

合并资产负债表

2016年6月30日

编制单位：成都华泽钴镍材料股份有限公司

单位：元

| 项目 | 期末余额 | 期初余额 |
|------------------------|-------------------------|-------------------------|
| 流动资产： | | |
| 货币资金 | 288,023,887.28 | 718,495,420.68 |
| 以公允价值计量且其变动计入当期损益的金融资产 | | |
| 应收票据 | | 780,000.00 |
| 应收账款 | 258,245,947.12 | 240,985,029.90 |
| 预付款项 | 980,347,298.19 | 930,534,721.35 |
| 应收利息 | | 20,894,310.17 |
| 应收股利 | | |
| 其他应收款 | 1,864,263,176.28 | 1,862,102,926.16 |
| 存货 | 221,380,387.12 | 222,529,395.92 |
| 划分为持有待售的资产 | | |
| 一年内到期的非流动资产 | | |
| 其他流动资产 | | 692,413,544.57 |
| 流动资产合计 | 3,612,260,695.99 | 4,688,735,348.75 |
| 非流动资产： | | |
| 可供出售金融资产 | | |
| 持有至到期投资 | | |
| 长期应收款 | | |
| 长期股权投资 | | |
| 投资性房地产 | 5,626,934.00 | 5,626,934.00 |
| 固定资产 | 351,332,240.40 | 359,997,044.54 |
| 在建工程 | 220,581,047.03 | 215,892,227.30 |
| 工程物资 | 6,789,729.11 | |
| 固定资产清理 | 280,320.99 | 380,420.26 |
| 生产性生物资产 | | |
| 油气资产 | | |
| 无形资产 | 115,710,943.41 | 116,263,614.27 |
| 开发支出 | 11,822,616.11 | 12,179,398.62 |
| 商誉 | | |
| 长期待摊费用 | 20,432,932.25 | 20,686,635.53 |
| 递延所得税资产 | 5,911,536.63 | 5,911,536.63 |
| 其他非流动资产 | 4,600,082.30 | 6,687,452.21 |
| 非流动资产合计 | 743,088,382.23 | 743,625,263.36 |
| 资产总计 | 4,355,349,078.22 | 5,432,360,612.11 |

法定代表人：



主管会计工作负责人：



会计机构负责人：



合并资产负债表(续)

2016年6月30日

编制单位：成都华泽钴镍材料股份有限公司

单位：元

| 项目 | 期末余额 | 期初余额 |
|------------------------|-------------------------|-------------------------|
| 流动负债： | | |
| 短期借款 | 615,862,978.98 | 903,691,139.68 |
| 以公允价值计量且其变动计入当期损益的金融负债 | | |
| 衍生金融负债 | | |
| 应付票据 | 1,486,201,780.00 | 2,309,778,718.04 |
| 应付账款 | 192,278,657.09 | 193,280,750.83 |
| 预收款项 | 326,135,221.33 | 323,008,935.51 |
| 应付职工薪酬 | 4,010,636.41 | 3,724,613.24 |
| 应交税费 | 109,859,895.61 | 121,038,229.04 |
| 应付利息 | 13,345,687.80 | 18,549,856.82 |
| 应付股利 | 1,101,133.24 | 1,101,133.24 |
| 其他应付款 | 69,078,262.95 | 50,509,509.01 |
| 划分为持有待售的负债 | | |
| 一年内到期的非流动负债 | 146,194,208.00 | 110,216,768.60 |
| 其他流动负债 | | |
| 流动负债合计 | 2,964,068,461.41 | 4,034,899,654.01 |
| 非流动负债： | | |
| 长期借款 | 184,924,124.73 | 140,592,837.40 |
| 应付债券 | | |
| 长期应付款 | | |
| 专项应付款 | | |
| 预计负债 | | |
| 递延所得税负债 | | |
| 其他非流动负债 | | |
| 非流动负债合计 | 184,924,124.73 | 140,592,837.40 |
| 负债合计 | 3,148,992,586.14 | 4,175,492,491.41 |
| 股东权益： | | |
| 股本 | 543,491,923.00 | 543,491,923.00 |
| 资本公积 | -30,528,797.60 | -30,528,797.60 |
| 专项储备 | 68,954,853.35 | 68,963,599.35 |
| 盈余公积 | 81,743,653.67 | 81,743,653.67 |
| 未分配利润 | 542,694,859.66 | 593,197,742.28 |
| 归属于母公司股东权益合计 | 1,206,356,492.08 | 1,256,868,120.70 |
| 少数股东权益 | | |
| 股东权益合计 | 1,206,356,492.08 | 1,256,868,120.70 |
| 负债和股东权益总计 | 4,355,349,078.22 | 5,432,360,612.11 |

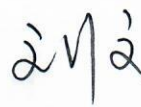
法定代表人：



主管会计工作负责人：



会计机构负责人：



合并利润表

2016年6月

编制单位：成都华泽钴镍材料股份有限公司

单位：元

| 项目 | 本期发生额 | 上期发生额 |
|-------------------------|------------------|------------------|
| 一、营业总收入 | 1,134,982,274.68 | 5,562,945,543.27 |
| 其中：营业收入 | 1,134,982,274.68 | 5,562,945,543.27 |
| 二、营业总成本 | 1,187,197,538.82 | 5,455,025,040.68 |
| 其中：营业成本 | 1,136,248,712.28 | 5,405,242,070.53 |
| 营业税金及附加 | -573,387.64 | 4,657,800.84 |
| 销售费用 | 1,513,618.44 | 2,692,074.63 |
| 管理费用 | 14,625,228.78 | 20,316,635.52 |
| 财务费用 | 35,383,366.96 | 22,116,459.16 |
| 资产减值损失 | | |
| 加：公允价值变动收益（损失以“-”号填列） | | |
| 投资收益（损失以“-”号填列） | | |
| 其中：对联营企业和合营企业的投资收益 | | |
| 三、营业利润（亏损以“-”号填列） | -52,215,264.14 | 107,920,502.59 |
| 加：营业外收入 | 165,444.34 | 435,712.13 |
| 其中：非流动资产处置利得 | | |
| 减：营业外支出 | 1,237,936.38 | 237,742.80 |
| 其中：非流动资产处置损失 | | |
| 四、利润总额（亏损总额以“-”号填列） | -53,287,756.18 | 108,118,471.92 |
| 减：所得税费用 | | 17,391,209.20 |
| 五、净利润（净亏损以“-”号填列） | -53,287,756.18 | 90,727,262.72 |
| 归属于母公司股东的净利润 | -53,287,756.18 | 90,727,262.72 |
| 少数股东损益 | | |
| 六、其他综合收益的税后净额 | | |
| 归属母公司股东的其他综合收益的税后净额 | | |
| (一)以后不能重分类进损益的其他综合收益 | | |
| 1、重新计量设定受益计划净负债或净资产的变动 | | |
| 2、权益法下在被投资单位不能重分类进损益的其 | | |
| (二)以后将重分类进损益的其他综合收益 | | |
| 1、权益法下在被投资单位以后将重分类进损益的 | | |
| 2、可供出售金融资产公允价值变动损益 | | |
| 3、持有至到期投资重分类为可供出售金融资产损益 | | |
| 4、现金流量套期损益的有效部分 | | |
| 5、外币财务报表折算差额 | | |
| 6、其他 | | |
| 归属于少数股东的其他综合收益的税后净额 | | |
| 七、综合收益总额 | -53,287,756.18 | 90,727,262.72 |
| 归属于母公司股东的综合收益总额 | -53,287,756.18 | 90,727,262.72 |
| 归属于少数股东的综合收益总额 | | |
| 八、每股收益 | | |
| (一)基本每股收益 | -0.0980 | 0.1669 |
| (二)稀释每股收益 | -0.0980 | 0.1669 |


法定代表人：



主管会计工作负责人：



会计机构负责人：



合并现金流量表


2016年6月

编制单位：成都华泽钴镍材料股份有限公司


单位：元

| 项目 | 本期发生额 | 上期发生额 |
|---------------------------|-------------------------|-------------------------|
| 一、经营活动产生的现金流量： | | |
| 销售商品、提供劳务收到的现金 | 1,357,054,242.56 | 6,551,838,409.09 |
| 收到的税费返还 | | |
| 收到其他与经营活动有关的现金 | 47,548,427.28 | 1,827,819,625.40 |
| 经营活动现金流入小计 | 1,404,602,669.84 | 8,379,658,034.49 |
| 购买商品、接受劳务支付的现金 | 2,195,137,256.57 | 6,047,023,392.05 |
| 支付给职工以及为职工支付的现金 | 12,707,568.22 | 15,411,812.56 |
| 支付的各项税费 | 2,259,520.65 | 74,639,692.54 |
| 支付其它与经营活动有关的现金 | 13,729,185.29 | 1,794,754,601.49 |
| 经营活动现金流出小计 | 2,223,833,530.73 | 7,931,829,498.64 |
| 经营活动产生的现金流量净额 | -819,230,860.89 | 447,828,535.85 |
| 二、投资活动产生的现金流量： | | |
| 收回投资收到的现金 | 692,308,268.99 | 310,282,295.46 |
| 取得投资收益收到的现金 | | |
| 处置固定资产、无形资产和其他长期资产收回的现金净额 | 102,062.00 | 32,964.00 |
| 处置子公司及其他营业单位收到的现金净额 | | 22,000,000.00 |
| 收到其他与投资活动有关的现金 | | |
| 投资活动现金流入小计 | 692,410,330.99 | 332,315,259.46 |
| 购建固定资产、无形资产和其他长期资产所支付的现金 | 12,143,418.75 | 4,917,666.70 |
| 投资支付的现金 | | 594,268,068.99 |
| 取得子公司及其他营业单位支付的现金净额 | | |
| 支付的其他与投资活动有关的现金 | 437,310.20 | 529,289.20 |
| 投资活动现金流出小计 | 12,580,728.95 | 599,715,024.89 |
| 投资活动产生的现金流量净额 | 679,829,602.04 | -267,399,765.43 |
| 三、筹资活动产生的现金流量： | | |
| 吸收投资收到的现金 | | |
| 取得借款收到的现金 | 426,380,756.00 | 50,000,000.00 |
| 收到其他与筹资活动有关的现金 | 948,211,153.73 | |
| 筹资活动现金流入小计 | 1,374,591,909.73 | 50,000,000.00 |
| 偿还债务支付的现金 | 788,805,031.46 | 168,973,800.00 |
| 分配股利、利润或偿付利息支付的现金 | 10,918,688.32 | 11,408,094.01 |
| 支付其他与筹资活动有关的现金 | 865,942,046.21 | 702,442.35 |
| 筹资活动现金流出小计 | 1,665,665,765.99 | 181,084,336.36 |
| 筹资活动产生的现金流量净额 | -291,073,856.26 | -131,084,336.36 |
| 四、汇率变动对现金及现金等价物的影响 | 3,581.71 | |
| 五、现金及现金等价物净增加额 | -430,471,533.40 | 49,344,434.06 |
| 加：期初现金及现金等价物余额 | 718,495,420.68 | 776,027,830.48 |
| 六、期末现金及现金等价物余额 | 288,023,887.28 | 825,372,264.54 |


法定代表人：



主管会计工作负责人：



会计机构负责人：



母公司利润表

2016年6月

编制单位：成都华泽钴镍材料股份有限公司

单位：元

| 项目 | 本期发生额 | 上期发生额 |
|-----------------------------|-------------|-------------|
| 一、营业收入 | | |
| 减：营业成本 | | |
| 营业税金及附加 | | |
| 销售费用 | | |
| 管理费用 | 201,431.04 | 243,249.95 |
| 财务费用 | 832.72 | 1,539.39 |
| 资产减值损失 | | |
| 加：公允价值变动收益（损失以“-”填列） | | |
| 投资收益（损失以“-”填列） | | |
| 其中：对联营企业和合营企业的投资收益 | | |
| 二、营业利润（亏损以“-”号填列） | -202,263.76 | -244,789.34 |
| 加：营业外收入 | | |
| 其中：非流动资产处置利得 | | |
| 减：营业外支出 | | |
| 其中：非流动资产处置损失 | | |
| 三、利润总额（亏损总额以“-”号填列） | -202,263.76 | -244,789.34 |
| 减：所得税费用 | | |
| 四、净利润（净亏损以“-”号填列） | -202,263.76 | -244,789.34 |
| 五、其他综合收益的税后净额 | | |
| （一）以后不能重分类进损益的其他综合收益 | | |
| 1、重新计量设定受益计划净负债或净资产的变动 | | |
| 2、权益法下在被投资单位不能重分类进损益的其他综合收益 | | |
| （二）以后将重分类进损益的其他综合收益 | | |
| 1、权益法下在被投资单位以后将重分类进损益的其他综合收 | | |
| 2、可供出售金融资产公允价值变动损益 | | |
| 3、持有至到期投资重分类为可供出售金融资产损益 | | |
| 4、现金流量套期损益的有效部分 | | |
| 5、外币财务报表折算差额 | | |
| 6、其他 | | |
| 六、综合收益总额 | -202,263.76 | -244,789.34 |

法定代表人：



主管会计工作负责人：



会计机构负责人：



合并所有者权益变动表

2016年6月

编制单位：成都华洋钻探材料股份有限公司

单位：元

| 项目 | 本年数 | | | | | 上年数 | | | | |
|-----------------------|----------------|----------------|---------------|---------------|----------------|----------------|----------------|---------------|-----------------|------------------|
| | 归属于母公司所有者权益 | | | | | 归属于母公司所有者权益 | | | | |
| | 股本 | 资本公积 | 专项储备 | 盈余公积 | 未分配利润 | 股本 | 资本公积 | 专项储备 | 盈余公积 | 未分配利润 |
| 一、上年年末余额 | 543,491,923.00 | -30,528,797.60 | 68,963,599.35 | 81,743,653.67 | 593,197,742.28 | 543,491,923.00 | -30,528,797.60 | 69,471,057.97 | 80,282,751.20 | 735,285,982.32 |
| 加：会计政策变更 | | | | | | | | | | |
| 前期差错更正 | | | | | | | | 1,480,902.47 | | 13,328,122.20 |
| 其他 | | | | | | | | | | |
| 二、本年初余额 | 543,491,923.00 | -30,528,797.60 | 68,963,599.35 | 81,743,653.67 | 593,197,742.28 | 543,491,923.00 | -30,528,797.60 | 81,743,653.67 | 748,614,104.52 | 1,412,791,941.56 |
| 三、本年增减变动金额（减少以“-”号填列） | | | -8,746.00 | | -50,502,882.62 | | | -507,458.62 | -155,416,362.24 | -155,923,820.86 |
| （一）综合收益总额 | | | | | -53,287,756.18 | | | | -155,416,362.24 | -155,416,362.24 |
| （二）股东投入和减少资本 | | | | | | | | | | |
| 1、股东投入的普通股 | | | | | | | | | | |
| 2、其他权益工具持有者投入资本 | | | | | | | | | | |
| 3、股份支付计入所有者权益的金额 | | | | | | | | | | |
| 4、其他 | | | | | | | | | | |
| （三）利润分配 | | | | | | | | | | |
| 1、提取盈余公积 | | | | | | | | | | |
| 2、提取一般风险准备 | | | | | | | | | | |
| 3、对所有者（或股东）的分配 | | | | | | | | | | |
| 4、其他 | | | | | | | | | | |
| （四）所有者权益内部结转 | | | | | | | | | | |
| 1、资本公积转增资本（或股本） | | | | | | | | | | |
| 2、盈余公积转增资本（或股本） | | | | | | | | | | |
| 3、盈余公积弥补亏损 | | | | | | | | | | |
| 4、其他 | | | | | | | | | | |
| （五）专项储备 | | | -8,746.00 | | | | | -507,458.62 | | |
| 1、本期提取 | | | | | | | | | | |
| 2、本期使用 | | | 8,746.00 | | | | | 507,458.62 | | |
| （六）其他 | | | | | | | | | | |
| 四、本期末余额 | 543,491,923.00 | -30,528,797.60 | 68,954,853.35 | 81,743,653.67 | 542,694,859.66 | 543,491,923.00 | -30,528,797.60 | 81,743,653.67 | 593,197,742.28 | 1,256,868,120.70 |

法定代表人：



主管会计工作负责人：



会计机构负责人：



母公司资产负债表

2016年6月30日

编制单位：成都华泽钴镍材料股份有限公司

单位：元

| 项目 | 期末余额 | 年初余额 |
|------------------------|-------------------------|-------------------------|
| 流动资产： | | |
| 货币资金 | 6,666.71 | 47,797.57 |
| 以公允价值计量且其变动计入当期损益的金融资产 | | |
| 应收票据 | | |
| 应收账款 | | |
| 预付款项 | | |
| 应收利息 | | |
| 应收股利 | 46,504,398.06 | 46,504,398.06 |
| 其他应收款 | 24,815,795.97 | 24,815,795.97 |
| 存货 | | |
| 一年内到期的非流动资产 | | |
| 其他流动资产 | | |
| 流动资产合计 | 71,326,860.74 | 71,367,991.60 |
| 非流动资产： | | |
| 可供出售金融资产 | | |
| 持有至到期投资 | | |
| 长期应收款 | | |
| 长期股权投资 | 1,890,801,332.32 | 1,890,801,332.32 |
| 投资性房地产 | 5,626,934.00 | 5,626,934.00 |
| 固定资产 | 4,335.62 | 4,335.62 |
| 在建工程 | | |
| 工程物资 | | |
| 固定资产清理 | | |
| 生产性生物资产 | | |
| 油气资产 | | |
| 无形资产 | | |
| 开发支出 | | |
| 商誉 | | |
| 长期待摊费用 | | |
| 递延所得税资产 | | |
| 其他非流动资产 | | |
| 非流动资产合计 | 1,896,432,601.94 | 1,896,432,601.94 |
| 资产总计 | 1,967,759,462.68 | 1,967,800,593.54 |

法定代表人：



主管会计工作负责人：



会计机构负责人：



母公司资产负债表(续)

2016年6月30日

编制单位：成都华泽钴镍材料股份有限公司

单位：元

| 项目 | 期末余额 | 年初余额 |
|------------------------|-------------------------|-------------------------|
| 流动负债： | | |
| 短期借款 | | |
| 以公允价值计量且其变动计入当期损益的金融负债 | | |
| 应付票据 | | |
| 应付账款 | | |
| 预收款项 | | |
| 应付职工薪酬 | | |
| 应交税费 | 25,123,381.15 | 25,234,278.60 |
| 应付利息 | | |
| 应付股利 | 1,101,133.24 | 1,101,133.24 |
| 其他应付款 | 7,719,975.73 | 7,447,945.38 |
| 一年内到期的非流动负债 | | |
| 其他流动负债 | | |
| 流动负债合计 | 33,944,490.12 | 33,783,357.22 |
| 非流动负债： | | |
| 长期借款 | | |
| 应付债券 | | |
| 长期应付款 | | |
| 专项应付款 | | |
| 预计负债 | | |
| 递延所得税负债 | | |
| 其他非流动负债 | | |
| 非流动负债合计 | | |
| 负债合计 | 33,944,490.12 | 33,783,357.22 |
| 所有者权益（或股东权益）： | | |
| 实收资本（或股本） | 543,491,923.00 | 543,491,923.00 |
| 资本公积 | 1,858,786,067.00 | 1,858,786,067.00 |
| 专项储备 | | |
| 盈余公积 | | |
| 未分配利润 | -468,463,017.44 | -468,260,753.68 |
| 所有者权益（或股东权益）合计 | 1,933,814,972.56 | 1,934,017,236.32 |
| 负债和所有者权益（或股东权益）总计 | 1,967,759,462.68 | 1,967,800,593.54 |


法定代表人：



主管会计工作负责人：



会计机构负责人：



母公司现金流量表

2016年6月

编制单位：成都华泽钴镍材料股份有限公司

单位：元

| 项目 | 本期发生额 | 上期发生额 |
|---------------------------|-------------------|--------------------|
| 一、经营活动产生的现金流量： | | |
| 销售商品、提供劳务收到的现金 | | |
| 收到的税费返还 | | |
| 收到其他与经营活动有关的现金 | 245,836.36 | 87,805.05 |
| 经营活动现金流入小计 | 245,836.36 | 87,805.05 |
| 购买商品、接受劳务支付的现金 | | |
| 支付给职工以及为职工支付的现金 | 168,911.25 | 149,800.25 |
| 支付的各项税费 | 90.69 | 2,725.20 |
| 支付其它与经营活动有关的现金 | 117,965.28 | 63,545.11 |
| 经营活动现金流出小计 | 286,967.22 | 216,070.56 |
| 经营活动产生的现金流量净额 | -41,130.86 | -128,265.51 |
| 二、投资活动产生的现金流量： | | |
| 收回投资收到的现金 | | |
| 取得投资收益收到的现金 | | |
| 处置固定资产、无形资产和其他长期资产收回的现金净额 | | |
| 处置子公司及其他营业单位收到的现金净额 | | |
| 收到其他与投资活动有关的现金 | | |
| 投资活动现金流入小计 | | |
| 购建固定资产、无形资产和其他长期资产所支付的现金 | | 5,250.00 |
| 投资支付的现金 | | |
| 取得子公司及其他营业单位支付的现金净额 | | |
| 支付的其他与投资活动有关的现金 | | |
| 投资活动现金流出小计 | | 5,250.00 |
| 投资活动产生的现金流量净额 | | -5,250.00 |
| 三、筹资活动产生的现金流量： | | |
| 吸收投资收到的现金 | | |
| 取得借款收到的现金 | | |
| 收到其他与筹资活动有关的现金 | | |
| 筹资活动现金流入小计 | | |
| 偿还债务支付的现金 | | |
| 分配股利、利润或偿付利息支付的现金 | | |
| 支付其他与筹资活动有关的现金 | | |
| 筹资活动现金流出小计 | | |
| 筹资活动产生的现金流量净额 | | |
| 四、汇率变动对现金及现金等价物的影响 | | |
| 五、现金及现金等价物净增加额 | -41,130.86 | -133,515.51 |
| 加：期初现金及现金等价物余额 | 47,797.57 | 181,536.03 |
| 六、期末现金及现金等价物余额 | 6,666.71 | 48,020.52 |

法定代表人：



主管会计工作负责人：



会计机构负责人：



母公司所有者权益变动表

2016年6月

单位：元

编制单位：成都华泽铭铭材料股份有限公司

| 项目 | 本年数 | | | | 上年数 | | | | |
|-----------------------|----------------|------------------|---------|-----------------|----------------|------------------|---------|-----------------|------------------|
| | 归属于母公司所有者权益 | | 所有者权益合计 | | 归属于母公司所有者权益 | | 所有者权益合计 | | |
| | 股本 | 资本公积 | 盈余公积 | 未分配利润 | 股本 | 资本公积 | 盈余公积 | 未分配利润 | |
| 一、上年年末余额 | 543,491,923.00 | 1,858,786,067.00 | | -468,260,753.68 | 543,491,923.00 | 1,858,786,067.00 | | -467,778,364.17 | 1,934,499,625.83 |
| 加：会计政策变更 | | | | | | | | | |
| 前期差错更正 | | | | | | | | | |
| 其他 | | | | | | | | | |
| 二、本年初余额 | 543,491,923.00 | 1,858,786,067.00 | | -468,260,753.68 | 543,491,923.00 | 1,858,786,067.00 | | -467,778,364.17 | 1,934,499,625.83 |
| 三、本年增减变动金额（减少以“-”号填列） | | | | -202,263.76 | | | | -482,389.51 | -482,389.51 |
| （一）综合收益总额 | | | | -202,263.76 | | | | -482,389.51 | -482,389.51 |
| （二）股东投入和减少资本 | | | | | | | | | |
| 1、股东投入的普通股 | | | | | | | | | |
| 2、其他权益工具持有者投入资本 | | | | | | | | | |
| 3、股份支付计入所有者权益的金额 | | | | | | | | | |
| 4、其他 | | | | | | | | | |
| （三）利润分配 | | | | | | | | | |
| 1、提取盈余公积 | | | | | | | | | |
| 2、提取一般风险准备 | | | | | | | | | |
| 3、对股东的分配 | | | | | | | | | |
| 4、其他 | | | | | | | | | |
| （四）股东权益内部结转 | | | | | | | | | |
| 1、资本公积转增资本（或股本） | | | | | | | | | |
| 2、盈余公积转增资本（或股本） | | | | | | | | | |
| 3、盈余公积弥补亏损 | | | | | | | | | |
| 4、其他 | | | | | | | | | |
| （五）专项储备 | | | | | | | | | |
| 1、本期提取 | | | | | | | | | |
| 2、本期使用 | | | | | | | | | |
| （六）其他 | | | | | | | | | |
| 四、本期末余额 | 543,491,923.00 | 1,858,786,067.00 | | -468,463,017.44 | 543,491,923.00 | 1,858,786,067.00 | | -468,260,753.68 | 1,934,017,236.32 |

法定代表人：



主管会计工作负责人：



会计机构负责人：

