

西安灵境科技有限公司

审 计 报 告

瑞华审字[2016] 02240275 号

目 录

一、 审计报告	1
二、 已审财务报表	
1、 合并资产负债表	3
2、 合并利润表	5
3、 合并现金流量表	6
4、 合并所有者权益变动表	7
5、 资产负债表	10
6、 利润表	12
7、 现金流量表	13
8、 所有者权益变动表	14
9、 财务报表附注	17
10、 财务报表附注补充资料	75



通讯地址：北京市东城区永定门西滨河路8号院7号楼中海地产广场西塔3-11层

Postal Address: 3-11/F, West Tower of China Overseas Property Plaza, Building 7, NO.8, Yongdingmen

Xibinhe Road, Dongcheng District, Beijing

邮政编码 / Post Code: 100077

电话 / Tel: +86(10)88095588 传真 / Fax: +86(10)88091199

审计报告

瑞华审字【2016】02240275号

西安灵境科技有限公司全体股东：

我们审计了后附的西安灵境科技有限公司（以下简称“灵境公司”）的财务报表，包括2016年6月30日、2015年12月31日和2014年12月31日的合并及公司资产负债表，2016年1—6月、2015年度和2014年度的合并及公司利润表、合并及公司现金流量表、合并及公司所有者权益变动表以及财务报表附注。

一、管理层对财务报表的责任

编制和公允列报财务报表是灵境公司管理层的责任。这种责任包括：（1）按照企业会计准则的规定编制财务报表，并使其实现公允反映；（2）设计、执行和维护必要的内部控制，以使财务报表不存在由于舞弊或错误导致的重大错报。

二、注册会计师的责任

我们的责任是在执行审计工作的基础上对财务报表发表审计意见。我们按照中国注册会计师审计准则的规定执行了审计工作。中国注册会计师审计准则要求我们遵守中国注册会计师职业道德守则，计划和执行审计工作以对财务报表是否存在重大错报获取合理保证。

审计工作涉及实施审计程序，以获取有关财务报表金额和披露的审计证据。选择的审计程序取决于注册会计师的判断，包括对由于舞弊或错误导致的财务报表重大错报风险的评估。在进行风险评估时，注册会计师考虑与财务报表编制和公允列报相关的内部控制，以设计恰当的审计程序，但目的并非对内部控制的有效性发表意见。审计工作还包括评价管理层选用会计政策的恰当性和作出会计估



计的合理性，以及评价财务报表的总体列报。

我们相信，我们获取的审计证据是充分、适当的，为发表审计意见提供了基础。

三、审计意见

我们认为，上述财务报表在所有重大方面按照企业会计准则的规定编制，公允反映了西安灵境科技有限公司 2016 年 6 月 30 日、2015 年 12 月 31 日和 2014 年 12 月 31 日的财务状况以及 2016 年 1—6 月、2015 年度和 2014 年度的经营成果和现金流量。



瑞华会计师事务所(特殊普通合伙)

中国·北京

中国注册会计师:



中国注册会计师:



二〇一六年九月十四日



合并资产负债表

编制单位：西安灵境科技有限公司

金额单位：人民币元

项 目	注释	2016.6.30	2015.12.31	2014.12.31
流动资产：				
货币资金	六、1	7,490,685.37	9,944,036.28	28,314,519.14
以公允价值计量且其变动计入当期损益的金融资产				
应收票据	六、2	100,000.00	400,000.00	561,500.00
应收账款	六、3	109,599,063.41	115,613,753.36	67,594,967.35
预付款项	六、4	4,147,226.75	1,430,541.15	1,638,876.76
应收利息				
应收股利				
其他应收款	六、5	16,838,953.40	7,850,820.04	3,042,883.43
存货	六、6	4,582,873.54	7,049,827.71	11,837,679.77
划分为持有待售的资产				
一年内到期的非流动资产				28,666.71
其他流动资产	六、7	34,932.42		63,009.04
流动资产合计		142,793,734.89	142,288,978.54	113,082,102.20
非流动资产：				
可供出售金融资产				
持有至到期投资				
长期应收款				
长期股权投资	六、8	431,347.21	9,808,442.00	15,037,780.01
投资性房地产	六、9	1,948,759.57	1,984,522.39	2,056,048.03
固定资产	六、10	9,161,608.38	9,523,627.43	10,595,335.63
在建工程				
工程物资				
固定资产清理				
无形资产	六、11	106,533.15	123,579.30	109,808.41
开发支出				
商誉				
长期待摊费用				
递延所得税资产	六、12	690,976.77	534,080.48	354,264.40
其他非流动资产				
非流动资产合计		12,339,225.08	21,974,251.60	28,153,236.48
资产总计		155,132,959.97	164,263,230.14	141,235,338.68



合并资产负债表（续）

编制单位：西安灵境科技有限公司

金额单位：人民币元

项 目	注释	2016.6.30	2015.12.31	2014.12.31
流动负债：				
短期借款	六、13	14,000,000.00	21,000,000.00	21,200,000.00
以公允价值计量且其变动计入当期损益的金融负债				
应付票据	六、14		4,258,000.00	665,614.90
应付账款	六、15	15,328,985.00	17,051,822.53	16,877,097.42
预收款项	六、16	2,941,861.88	4,728,121.92	14,251,761.05
应付职工薪酬	六、17	1,373,228.66	2,414,302.81	2,228,494.33
应交税费	六、18	2,300,519.16	11,644,187.36	6,392,307.58
应付利息	六、19	76,444.44		
应付股利				
其他应付款	六、20	1,738,308.72	9,250,667.00	4,166,864.64
划分为持有待售的负债				
一年内到期的非流动负债				
其他流动负债				
流动负债合计		37,759,347.86	70,347,101.62	65,782,139.92
非流动负债：				
长期借款	六、21	8,000,000.00	8,000,000.00	
应付债券				
长期应付款	六、22	5,000,000.00		
长期应付职工薪酬				
专项应付款				
预计负债				
递延收益				
递延所得税负债				
其他非流动负债				
非流动负债合计		13,000,000.00	8,000,000.00	
负债合计		50,759,347.86	78,347,101.62	65,782,139.92
股东权益：				
实收资本	六、23	12,600,504.00	12,600,504.00	12,600,504.00
其他权益工具				
资本公积	六、24	27,399,496.00	27,399,496.00	27,399,496.00
其他综合收益				
专项储备				
盈余公积	六、25	6,789,202.44	4,855,229.30	3,768,417.73
一般风险准备				
未分配利润	六、26	58,118,927.41	41,554,148.97	32,094,209.80
归属于母公司股东权益合计		104,908,129.85	86,409,378.27	75,862,627.53
少数股东权益		-534,517.74	-493,249.75	-409,428.77
股东权益合计		104,373,612.11	85,916,128.52	75,453,198.76
负债和股东权益总计		155,132,959.97	164,263,230.14	141,235,338.68

载于第17页至第76页的财务报表附注是本财务报表的组成部分

第3页至第16页的财务报表由以下人士签署：

法定代表人：

主管会计工作负责人：

会计机构负责人：



合并利润表

编制单位：西安灵境科技有限公司

金额单位：人民币元

项 目	注释	2016年1-6月	2015年度	2014年度
一、营业总收入		45,007,936.92	114,035,959.80	86,739,064.11
其中：营业收入	六、27	45,007,936.92	114,035,959.80	86,739,064.11
二、营业总成本		39,655,011.42	95,953,233.74	80,882,557.72
其中：营业成本	六、27	25,349,934.99	67,813,068.39	51,953,470.90
营业税金及附加	六、28	896,855.43	1,316,886.45	923,957.07
销售费用	六、29	4,290,807.30	9,763,980.33	11,345,665.21
管理费用	六、30	7,106,680.07	13,463,015.81	15,173,060.65
财务费用	六、31	1,130,931.50	2,041,199.93	761,585.37
资产减值损失	六、32	879,802.13	1,555,082.83	724,818.52
加：公允价值变动收益				
投资收益（损失以“－”号填列）	六、33	14,222,905.21	-6,362,028.43	-1,341,069.24
其中：对联营企业和合营企业的投资收益		724,340.49	-6,429,338.01	-1,462,219.99
三、营业利润（亏损以“－”号填列）		19,575,830.71	11,720,697.63	4,515,437.15
加：营业外收入	六、34	656,720.51	1,428,496.79	1,491,271.35
其中：非流动资产处置利得			4,370.57	
减：营业外支出	六、35	220.40	3,490.47	40,447.75
其中：非流动资产处置损失		220.40	3,490.47	40,447.75
四、利润总额（亏损总额以“－”号填列）		20,232,330.82	13,145,703.95	5,966,260.75
减：所得税费用	六、36	1,774,847.23	2,682,774.19	1,248,671.51
五、净利润（净亏损以“－”号填列）		18,457,483.59	10,462,929.76	4,717,589.24
归属于母公司股东的净利润		18,498,751.58	10,546,750.74	5,192,644.68
少数股东损益		-41,267.99	-83,820.98	-475,055.44
六、其他综合收益的税后净额				
归属母公司股东的其他综合收益的税后净额				
（一）以后不能重分类进损益的其他综合收益				
（二）以后将重分类进损益的其他综合收益				
1、权益法下在被投资单位以后将重分类进损益的其他综合收益中享有的份额				
2、可供出售金融资产公允价值变动损益				
3、其他				
归属于少数股东的其他综合收益的税后净额				
七、综合收益总额		18,457,483.59	10,462,929.76	4,717,589.24
归属于母公司股东的综合收益总额		18,498,751.58	10,546,750.74	5,192,644.68
归属于少数股东的综合收益总额		-41,267.99	-83,820.98	-475,055.44
八、每股收益：				
（一）基本每股收益				
（二）稀释每股收益				

载于第17页至第76页的财务报表附注是本财务报表的组成部分

第3页至第16页的财务报表由以下人士签署：

法定代表人：

主管会计工作负责人：

会计师事务所负责人：

合并现金流量表

编制单位：西安灵境科技有限公司

金额单位：人民币元

项 目	注释	2016年1-6月	2015年度	2014年度
一、经营活动产生的现金流量：				
销售商品、提供劳务收到的现金		52,898,514.51	70,164,259.34	93,426,069.77
收到的税费返还			815,325.88	
收到其他与经营活动有关的现金	六、37	7,869,992.20	7,339,885.08	2,751,231.66
经营活动现金流入小计		60,768,506.71	78,319,470.30	96,177,301.43
购买商品、接受劳务支付的现金		28,899,763.69	61,448,770.54	60,575,412.37
支付给职工以及为职工支付的现金		10,690,947.53	20,938,808.70	22,774,141.26
支付的各项税费		15,351,676.44	6,981,504.80	11,267,197.46
支付其他与经营活动有关的现金	六、37	14,259,769.10	14,576,530.36	7,214,938.63
经营活动现金流出小计		69,202,156.76	103,945,614.40	101,831,689.72
经营活动产生的现金流量净额		-8,433,650.05	-25,626,144.10	-5,654,388.29
二、投资活动产生的现金流量：				
收回投资收到的现金		13,000,000.00	10,067,309.58	22,234,312.39
取得投资收益收到的现金				
处置固定资产、无形资产和其他长期资产收回的现金净额		80.00	130.00	4,203.89
处置子公司及其他营业单位收到的现金净额				
收到其他与投资活动有关的现金				
投资活动现金流入小计		13,000,080.00	10,067,439.58	22,238,516.28
购建固定资产、无形资产和其他长期资产支付的现金		727,391.00	420,436.59	575,712.33
投资支付的现金		1,200,000.00	10,000,000.00	38,620,000.00
取得子公司及其他营业单位支付的现金净额				
支付其他与投资活动有关的现金				
投资活动现金流出小计		1,927,391.00	10,420,436.59	39,195,712.33
投资活动产生的现金流量净额		11,072,689.00	-352,997.01	-16,957,196.05
三、筹资活动产生的现金流量：				
吸收投资收到的现金				
其中：子公司吸收少数股东投资收到的现金				
取得借款收到的现金		9,000,000.00	35,000,000.00	21,800,000.00
发行债券收到的现金				
收到其他与筹资活动有关的现金	六、37	5,000,000.00		
筹资活动现金流入小计		14,000,000.00	35,000,000.00	21,800,000.00
偿还债务支付的现金		16,000,000.00	27,200,000.00	13,600,000.00
分配股利、利润或偿付利息支付的现金		1,063,389.86	1,987,534.30	860,875.67
其中：子公司支付给少数股东的股利、利润				
支付其他与筹资活动有关的现金				
筹资活动现金流出小计		17,063,389.86	29,187,534.30	14,460,875.67
筹资活动产生的现金流量净额		-3,063,389.86	5,812,465.70	7,339,124.33
四、汇率变动对现金及现金等价物的影响				
五、现金及现金等价物净增加额				
	六、38	-424,350.91	-20,166,675.41	-15,272,460.01
加：期初现金及现金等价物余额		7,815,036.28	27,981,711.69	43,254,171.70
六、期末现金及现金等价物余额		7,390,685.37	7,815,036.28	27,981,711.69

载于第17页至第76页的财务报表附注是本财务报表的组成部分

第3页至第16页的财务报表由以下人士签署：

法定代表人：

主管会计工作负责人：

会计机构负责人：

合并所有者权益变动表

金额单位：人民币元

2016年1-6月

编制单位：西安灵境科技有限公司

项 目	归属于母公司所有者权益							少数股东权益	股东权益合计		
	实收资本	其他权益工具	资本公积	其他综合收益	专项储备	盈余公积	一般风险准备			未分配利润	其他
一、上年年末余额	12,600,504.00		27,399,496.00			4,855,229.30		41,554,148.97		-493,249.75	85,916,128.52
加：会计政策变更											
前期差错更正											
其他											
二、本年期初余额	12,600,504.00		27,399,496.00			4,855,229.30		41,554,148.97		-493,249.75	85,916,128.52
三、本期增减变动金额						1,933,973.14		16,564,778.44		-41,267.99	18,457,483.59
(一) 综合收益总额								18,498,751.58		-41,267.99	18,457,483.59
(二) 股东投入和减少资本											
1、股东投入的普通股											
2、其他权益工具持有者投入资本											
3、股份支付计入股东权益的金额											
4、其他											
(三) 利润分配								-1,933,973.14			
1、提取盈余公积								1,933,973.14			
2、提取一般风险准备											
3、对股东的分配											
4、其他											
(四) 股东权益内部结转											
1、资本公积转增资本（或股本）											
2、盈余公积转增资本（或股本）											
3、盈余公积弥补亏损											
4、其他											
(五) 专项储备											
1、本期提取											
2、本期使用											
(六) 其他											
四、本期末余额	12,600,504.00		27,399,496.00			6,789,202.44		58,118,927.41		-534,517.74	104,373,612.11


载于第17页至第76页的财务报表附注是本财务报表的组成部分

第3页至第16页的财务报表由以下人签署：

法定代表人：

主管会计工作负责人：

会计机构负责人：


合并所有者权益变动表 (续)

金额单位: 人民币元

项 目	2015年度										
	归属于母公司股东的权益				少数股东权益						
	实收资本	其他权益工具	资本公积	其他综合收益	专项储备	盈余公积	一般风险准备	未分配利润	其他	少数股东权益	股东权益合计
一、上年年末余额	12,600,504.00		27,399,496.00			3,768,417.73		32,094,209.80		-409,428.77	75,453,198.76
加: 会计政策变更											
前期差错更正											
其他											
二、本年初余额	12,600,504.00		27,399,496.00			3,768,417.73		32,094,209.80		-409,428.77	75,453,198.76
三、本期增减变动金额						1,086,811.57		9,489,939.17		-83,820.98	10,462,929.76
(一) 综合收益总额								10,546,750.74		-83,820.98	10,462,929.76
(二) 股东投入和减少资本											
1、股东投入的普通股											
2、其他权益工具持有者投入资本											
3、股份支付计入股东权益的金额											
4、其他											
(三) 利润分配						1,086,811.57		-1,086,811.57			
1、提取盈余公积						1,086,811.57		-1,086,811.57			
2、提取一般风险准备											
3、对股东的分配											
4、其他											
(四) 股东权益内部结转											
1、资本公积转增资本(或股本)											
2、盈余公积转增资本(或股本)											
3、盈余公积弥补亏损											
4、其他											
(五) 专项储备											
1、本期提取											
2、本期使用											
(六) 其他											
四、本期末余额	12,600,504.00		27,399,496.00			4,855,229.30		41,564,148.97		-493,249.75	85,916,128.52

载于第17页至第76页的财务报表附注是本财务报表的组成部分

法定代表人: 

主管会计工作负责人: 

会计机构负责人: 

合并所有者权益变动表 (续)

金额单位: 人民币元

项 目	2014年度										
	归属于母公司所有者权益										
	实收资本	其他权益工具	资本公积	其他综合收益	专项储备	盈余公积	一般风险准备	未分配利润	其他	少数股东权益	股东权益合计
一、上年年末余额	12,600,504.00		27,399,496.00			3,105,936.43		27,564,046.42		65,626.67	70,735,609.52
加: 会计政策变更											
前期差错更正											
其他											
二、本年年年初余额	12,600,504.00		27,399,496.00			3,105,936.43		27,564,046.42		65,626.67	70,735,609.52
三、本期增减变动金额						662,481.30		4,530,163.38		-475,055.44	4,717,589.24
(一) 综合收益总额						662,481.30		5,192,644.68		-475,055.44	4,717,589.24
(二) 股东投入和减少资本											
1、股东投入的普通股											
2、其他权益工具持有者投入资本											
3、股份支付计入股东权益的金额											
4、其他											
(三) 利润分配						662,481.30		-662,481.30			
1、提取盈余公积						662,481.30		-662,481.30			
2、提取一般风险准备											
3、对股东的分配											
4、其他											
(四) 股东权益内部结转											
1、资本公积转增资本(或股本)											
2、盈余公积转增资本(或股本)											
3、盈余公积弥补亏损											
4、其他											
(五) 专项储备											
1、本期提取											
2、本期使用											
(六) 其他											
四、本期末余额	12,600,504.00		27,399,496.00			3,768,417.73		32,094,209.80		-409,428.77	75,453,198.76

载于第17页至第76页的财务报表附注是本财务报表的组成部分

第3页至第16页的财务报表由以下人士签署:

法定代表人:



主管会计工作负责人:



会计机构负责人:





资产负债表

编制单位：西安灵境科技有限公司

金额单位：人民币元

项 目	注释	2016.6.30	2015.12.31	2014.12.31
流动资产：				
货币资金		7,302,447.00	6,586,496.67	23,253,832.27
以公允价值计量且其变动计入当期损益的金融资产				
应收票据		100,000.00	400,000.00	561,500.00
应收账款	十四、1	109,713,113.13	115,200,291.78	65,108,557.44
预付款项		4,142,757.75	1,413,733.80	1,715,543.45
应收利息				
应收股利				
其他应收款	十四、2	19,550,424.31	9,995,537.90	9,815,875.78
存货		3,162,831.16	5,417,983.46	9,611,857.81
划分为持有待售的资产				
一年内到期的非流动资产				
其他流动资产				
流动资产合计		143,971,573.35	139,014,043.60	110,067,166.75
非流动资产：				
可供出售金融资产				
持有至到期投资				
长期应收款				
长期股权投资	十四、3	4,741,347.21	14,118,442.00	19,347,780.01
投资性房地产		1,948,759.57	1,984,522.39	2,056,048.03
固定资产		9,076,039.35	9,385,557.33	10,289,240.32
在建工程				
工程物资				
固定资产清理				
无形资产		106,533.15	123,579.30	109,808.41
开发支出				
商誉				
长期待摊费用				
递延所得税资产		534,865.64	489,262.82	273,851.46
其他非流动资产				
非流动资产合计		16,407,544.92	26,101,363.84	32,076,728.23
资产总计		160,379,118.27	165,115,407.44	142,143,894.98



资产负债表(续)

编制单位: 西安灵境科技有限公司

金额单位: 人民币元

项 目	注 释	2016.6.30	2015.12.31	2014.12.31
流动负债:				
短期借款		14,000,000.00	21,000,000.00	21,200,000.00
以公允价值计量且其变动计入当期损益的金融负债				
应付票据			4,258,000.00	665,614.90
应付账款		15,452,703.00	16,759,440.53	16,370,428.13
预收款项		2,917,351.88	4,386,411.92	13,708,071.04
应付职工薪酬		1,308,257.53	2,413,762.82	2,160,341.34
应交税费		2,270,139.82	11,596,188.05	6,291,493.58
应付利息		76,444.44		
应付股利				
其他应付款		3,462,726.64	8,149,840.59	4,064,298.15
划分为持有待售的负债				
一年内到期的非流动负债				
其他流动负债				
流动负债合计		39,487,623.31	68,563,643.91	64,460,247.14
非流动负债:				
长期借款		8,000,000.00	8,000,000.00	
应付债券				
长期应付款		5,000,000.00		
长期应付职工薪酬				
专项应付款				
预计负债				
递延收益				
递延所得税负债				
其他非流动负债				
非流动负债合计		13,000,000.00	8,000,000.00	
负债合计		52,487,623.31	76,563,643.91	64,460,247.14
股东权益:				
实收资本		12,600,504.00	12,600,504.00	12,600,504.00
其他权益工具				
资本公积		27,399,496.00	27,399,496.00	27,399,496.00
其他综合收益				
专项储备				
盈余公积		6,789,202.44	4,855,229.30	3,768,417.73
一般风险准备				
未分配利润		61,102,292.52	43,696,534.24	33,915,230.11
股东权益合计		107,891,494.96	88,551,763.54	77,683,647.84
负债和股东权益总计		160,379,118.27	165,115,407.45	142,143,894.98

载于第17页至第76页的财务报表附注是本财务报表的组成部分

第3页至第16页的财务报表由以下人士签署:

法定代表人:

主管会计工作负责人:

会计机构负责人:



利润表

编制单位：西安灵境科技有限公司

金额单位：人民币元

项 目	注释	2016年1-6月	2015年度	2014年度
一、营业收入	十四、4	44,136,187.69	110,955,283.27	82,605,495.84
减：营业成本	十四、4	25,048,637.96	65,979,518.67	48,669,483.35
营业税金及附加		881,556.38	1,282,999.76	893,830.05
销售费用		4,195,647.94	9,159,574.82	10,263,857.66
管理费用		6,228,542.86	12,346,358.43	13,290,917.22
财务费用		1,124,434.67	2,039,438.58	764,446.12
资产减值损失		304,018.73	1,446,075.75	693,475.33
加：公允价值变动收益（损失以“-”号填列）				
投资收益（损失以“-”号填列）	十四、5	14,222,905.21	-6,362,028.43	-1,341,069.24
其中：对联营企业和合营企业的投资收益		724,340.49	-6,429,338.01	-1,462,219.99
二、营业利润（亏损以“-”号填列）		20,576,254.36	12,339,288.83	6,688,416.87
加：营业外收入		650,025.84	1,179,326.22	1,291,271.35
其中：非流动资产处置利得				
减：营业外支出		220.40	3,490.47	36,883.27
其中：非流动资产处置损失				
三、利润总额（亏损总额以“-”号填列）		21,226,059.80	13,515,124.58	7,942,804.95
减：所得税费用		1,886,328.38	2,647,008.89	1,317,991.99
四、净利润（净亏损以“-”号填列）		19,339,731.42	10,868,115.70	6,624,812.96
五、其他综合收益的税后净额				
（一）以后不能重分类进损益的其他综合收益				
（二）以后将重分类进损益的其他综合收益				
1、权益法下在被投资单位以后将重分类进损益的其他综合收益中享有的份额				
2、可供出售金融资产公允价值变动损益				
3、其他				
六、综合收益总额		19,339,731.42	10,868,115.70	6,624,812.96

载于第17页至第76页的财务报表附注是本财务报表的组成部分

第3页至第16页的财务报表由以下人士签署：

法定代表人：

主管会计工作负责人

会计机构负责人：



现金流量表

编制单位：西安灵境科技有限公司

金额单位：人民币元

项 目	注释	2016年1-6月	2015年度	2014年度
一、经营活动产生的现金流量：				
销售商品、提供劳务收到的现金		51,794,901.71	63,649,611.26	88,537,847.96
收到的税费返还			815,325.88	
收到其他与经营活动有关的现金		5,581,631.54	7,095,588.43	2,541,059.31
经营活动现金流入小计		57,376,533.25	71,560,525.57	91,078,907.27
购买商品、接受劳务支付的现金		60,923,292.99	58,154,262.57	57,006,555.63
支付给职工以及为职工支付的现金		10,349,971.80	19,869,661.83	21,079,872.98
支付的各项税费			6,643,392.65	11,187,562.22
支付其他与经营活动有关的现金		9,294,928.27	10,816,205.36	8,891,547.35
经营活动现金流出小计		80,568,193.06	95,483,522.41	98,165,538.18
经营活动产生的现金流量净额		-23,191,659.81	-23,922,996.84	-7,086,630.91
二、投资活动产生的现金流量：				
收回投资收到的现金		13,000,000.00	10,067,309.58	22,234,312.39
取得投资收益收到的现金				
处置固定资产、无形资产和其他长期资产收回的现金净额			130.00	4,203.89
处置子公司及其他营业单位收到的现金净额				
收到其他与投资活动有关的现金				
投资活动现金流入小计		13,000,000.00	10,067,439.58	22,238,516.28
购建固定资产、无形资产和其他长期资产支付的现金			420,436.59	555,178.83
投资支付的现金			10,000,000.00	38,620,000.00
取得子公司及其他营业单位支付的现金净额				
支付其他与投资活动有关的现金				
投资活动现金流出小计			10,420,436.59	39,175,178.83
投资活动产生的现金流量净额		13,000,000.00	-352,997.01	-16,936,662.55
三、筹资活动产生的现金流量：				
吸收投资收到的现金				
取得借款收到的现金		9,000,000.00	35,000,000.00	21,800,000.00
发行债券收到的现金				
收到其他与筹资活动有关的现金		5,000,000.00		
筹资活动现金流入小计		14,000,000.00	35,000,000.00	21,800,000.00
偿还债务支付的现金			27,200,000.00	13,600,000.00
分配股利、利润或偿付利息支付的现金		1,063,389.86	1,987,534.30	860,875.67
其中：子公司支付给少数股东的股利、利润				
支付其他与筹资活动有关的现金				
筹资活动现金流出小计		1,063,389.86	29,187,534.30	14,460,875.67
筹资活动产生的现金流量净额		12,936,610.14	5,812,465.70	7,339,124.33
四、汇率变动对现金及现金等价物的影响				
五、现金及现金等价物净增加额				
		2,744,950.33	-18,463,528.15	-16,684,169.13
加：期初现金及现金等价物余额		4,457,496.67	22,921,024.82	39,605,193.95
六、期末现金及现金等价物余额		7,202,447.00	4,457,496.67	22,921,024.82

载于第17页至第76页的财务报表附注是本财务报表的组成部分

第3页至第16页的财务报表由以下人士签署：

法定代表人：

主管会计工作负责人：

会计机构负责人：

所有者权益变动表

编制单位：中疆灵域科技有限公司

金额单位：人民币元

2016年1-6月

项	实收资本	其他权益工具	资本公积	减：库存股	其他综合收益	专项储备	盈余公积	一般风险准备	未分配利润	股东权益合计
一、上年年末余额	12,600,504.00		27,399,496.00				4,855,229.30		43,696,534.24	88,551,763.54
加：会计政策变更										
前期差错更正										
其他										
二、本年期初余额	12,600,504.00		27,399,496.00				4,855,229.30		43,696,534.24	88,551,763.54
三、本期增减变动金额							1,933,973.14		17,405,758.28	19,339,731.42
(一) 综合收益总额									19,339,731.42	19,339,731.42
(二) 股东投入和减少资本										
1、股东投入的普通股										
2、其他权益工具持有者投入资本										
3、股份支付计入股东权益的金额										
4、其他										
(三) 利润分配							1,933,973.14		-1,933,973.14	
1、提取盈余公积							1,933,973.14		-1,933,973.14	
2、提取一般风险准备										
3、对股东的分配										
4、其他										
(四) 股东权益内部结转										
1、资本公积转增资本(或股本)										
2、盈余公积转增资本(或股本)										
3、盈余公积弥补亏损										
4、其他										
(五) 专项储备										
1、本期提取										
2、本期使用										
(六) 其他										
四、本期末余额	12,600,504.00		27,399,496.00				6,789,202.44		61,102,292.52	107,891,494.96

载于第17页至第76页的财务报表附注是本财务报表的组成部分

第3页至第16页的财务报表表由以下人士签署：

法定代表人：

主管会计工作负责人：

会计机构负责人：





所有者权益变动表 (续)

金额单位: 人民币元

	2015年度									
	实收资本	其他权益工具	资本公积	减: 库存股	其他综合收益	专项储备	盈余公积	一般风险准备	未分配利润	股东权益合计
一、上年年末余额	12,600,504.00		27,399,496.00				3,768,417.73		33,915,230.11	77,683,647.84
加: 会计政策变更										
前期差错更正										
其他										
二、本年初余额	12,600,504.00		27,399,496.00				3,768,417.73		33,915,230.11	77,683,647.84
三、本期增减变动金额							1,086,811.57		9,781,304.13	10,868,115.70
(一) 综合收益总额									10,868,115.70	10,868,115.70
(二) 股东投入和减少资本										
1、股东投入的普通股										
2、其他权益工具持有者投入资本										
3、股份支付计入股东权益的金额										
4、其他										
(三) 利润分配							1,086,811.57		-1,086,811.57	
1、提取盈余公积							1,086,811.57		-1,086,811.57	
2、提取一般风险准备										
3、对股东的分配										
4、其他										
(四) 股东权益内部结转										
1、资本公积转增资本(或股本)										
2、盈余公积转增资本(或股本)										
3、盈余公积弥补亏损										
4、其他										
(五) 专项储备										
1、本期提取										
2、本期使用										
(六) 其他										
四、本期期末余额	12,600,504.00		27,399,496.00				4,855,229.30		43,696,534.24	88,551,763.54

载于第17页至第76页的财务报表附注是本财务报表的组成部分

第3页至第16页的财务报表由以下人士签署:

法定代表人:

主管会计工作负责人:

会计机构负责人:







所有者权益变动表 (续)

金额单位: 人民币元

项目	2014年度									
	实收资本	其他权益工具	资本公积	减: 库存股	其他综合收益	专项储备	盈余公积	一般风险准备	未分配利润	股东权益合计
一、上年年末余额	12,600,504.00		27,399,496.00				3,105,936.43		27,952,898.45	71,058,834.88
加: 会计政策变更										
前期差错更正										
其他										
二、本年初余额	12,600,504.00		27,399,496.00				3,105,936.43		27,952,898.45	71,058,834.88
三、本期增减变动金额							662,481.30		5,962,331.66	6,624,812.96
(一) 综合收益总额									6,624,812.96	6,624,812.96
(二) 股东投入和减少资本										
1、股东投入的普通股										
2、其他权益工具持有者投入资本										
3、股份支付计入股东权益的金额										
4、其他										
(三) 利润分配							662,481.30		-662,481.30	
1、提取盈余公积							662,481.30		-662,481.30	
2、提取一般风险准备										
3、对股东的分配										
4、其他										
(四) 股东权益内部结转										
1、资本公积转增资本(或股本)										
2、盈余公积转增资本(或股本)										
3、盈余公积弥补亏损										
4、其他										
(五) 专项储备										
1、本期提取										
2、本期使用										
(六) 其他										
四、本期末余额	12,600,504.00		27,399,496.00				3,768,417.73		33,915,230.11	77,683,647.84

载于第17页至第76页的财务报表附注是本财务报表的组成部分

第3页至第16页的财务报表由以下人士签署:

法定代表人:

主管会计工作负责人:

会计机构负责人:

西安灵境科技有限公司

财务报表附注（（2014.1.1-2016.6.30））

（除特别说明外，金额单位为人民币元）

一、公司基本情况

西安灵境科技有限公司（以下简称“公司”或“本公司”）于2003年3月25日在西安市工商行政管理局登记成立，2015年12月17日换取统一社会信用代码为91610131742832922U的营业执照。企业类型为有限责任公司（自然人投资或控股），住所：西安市高新区科技五路3号橡树星座B22层22201-22204号房，法定代表人：徐建荣，注册资本：1260.0504万元，营业期限：长期。

经营范围：计算机多媒体技术及相关电子产品的开发、销售、技术咨询、技术转让；计算机系统集成；电子工程设备的设计与安装；装饰装修工程施工；建筑智能化工程设计、施工；自营或代理各类商品及技术的进出口业务；汽车销售；电脑图文制作。（依法须经批准的项目，经相关部门批准后方可开展经营活动）

本公司报告期内纳入合并范围的子公司共4户，详见本附注八“在其他主体中的权益”。

本公司设立时，各股东以现金出资，股权结构如下：

股东名称	出资额（万元）	比例（%）
徐建荣	48.00	40.00
崔西宁	48.00	40.00
张乃锋	24.00	20.00
合计	120.00	100.00

公司设立后股权变更过程如下：

（1）第一次股权变更

2005年11月25日，经公司股东会决议通过，股东张乃锋将其持有的本公司20%出资，共计24万元转让给常玲玲；股东崔西宁将其持有的本公司6%出资，共计7.2万元转让给常玲玲；股东崔西宁将其持有的本公司8%出资，共计9.6万元转让给股东徐建荣。本公司股权结构变更如下：

股东名称	出资额（万元）	比例（%）
徐建荣	57.60	48.00
崔西宁	31.20	26.00
常玲玲	31.20	26.00
合计	120.00	100.00

(2) 股东增资

2006年2月22日,经股东会决议通过,将公司注册资本增加至500.00万元,增加的380.00万元由原股东按原出资比例以货币资金缴纳。

(3) 第二次股权变更

2009年9月10日,经股东会决议通过,股东常玲玲将持有的本公司26%股权130.00万元,转让给张乃锋。同时,公司注册资本由500.00万元增加至1000.00万元,各股东按原出资比例以货币资金缴纳。本公司股权结构变更如下:

股东名称	出资额(万元)	比例(%)
徐建荣	480.00	48.00
崔西宁	260.00	26.00
张乃锋	260.00	26.00
合计	1,000.00	100.00

(4) 第三次股权变更

2011年12月16日,经股东会决议通过,张乃锋将持有的公司26%股权260.00万元转让给:靳志强26.67万元、周超20.00万元、关军利20.00万元、郭大千16.66万元、吕锡乾16.66万元、刘行16.66万元、左小圆16.66万元、徐应社16.66万元、殷永强16.66万元、王源16.66万元、白立波13.34万元、闫力建13.34万元、柯楠10.00万元、李耀均8.34万元、周耀武5.00万元、吴亚锋6.67万元、李高6.67万元、郭钟宣5.00万元、刘荣军3.34万元、王晓琼3.34万元、巨龙1.67万元。

(5) 第四次股权变更

2011年12月29日,经股东会决议通过,将公司注册资本增加至1,200.048万元,增加的200.048万元由天津泰达科技风险投资股份有限公司以货币资金2,000.00万元缴纳,其中注册资本200.048万元,1,799.952万元计入资本公积。

(6) 第五次股权变更

2013年1月29日,经股东会决议通过,将公司注册资本增加至12,600,504.00元,增加的600,024.00元由宁波海达鼎兴创业投资有限公司以货币资金1,000.00万元缴纳,其中注册资本600,024.00元,9,399.976.00元计入资本公积。

截止2016年6月30日,公司股权结构如下:

序号	股东名称	出资额(万元)	比例(%)
1	徐建荣	480.00	38.09
2	崔西宁	260.00	20.63
3	天津泰达科技投资股份有限公司	200.05	15.88
4	宁波海达鼎兴创业投资有限公司	60.00	4.76
5	靳志强	26.67	2.12

6	周超	20.00	1.59
7	关军利	20.00	1.59
8	郭大千	16.66	1.32
9	吕锡乾	16.66	1.32
10	刘行	16.66	1.32
11	左小圆	16.66	1.32
12	徐应社	16.66	1.32
13	殷永强	16.66	1.32
14	王源	16.66	1.32
15	白立波	13.34	1.06
16	闫力建	13.34	1.06
17	柯楠	10.00	0.79
18	李耀均	8.34	0.66
19	周耀武	5.00	0.40
20	吴亚锋	6.67	0.53
21	李高	6.67	0.53
22	郭钟宣	5.00	0.40
23	刘荣军	3.34	0.27
24	王晓琼	3.34	0.27
25	巨龙	1.67	0.13
	合计	1,260.05	100.00

二、财务报表的编制基础

本公司财务报表以持续经营假设为基础，根据实际发生的交易和事项，按照财政部发布的《企业会计准则——基本准则》（财政部令第 33 号发布、财政部令第 76 号修订）、于 2006 年 2 月 15 日及其后颁布和修订的 41 项具体会计准则、企业会计准则应用指南、企业会计准则解释及其他相关规定（以下合称“企业会计准则”），以及中国证券监督管理委员会《公开发行证券的公司信息披露编报规则第 15 号—财务报告的一般规定》（2014 年修订）的披露规定编制。

根据企业会计准则的相关规定，本公司会计核算以权责发生制为基础。除某些金融工具外，本财务报表均以历史成本为计量基础。资产如果发生减值，则按照相关规定计提相应的减值准备。

三、遵循企业会计准则的声明

本公司编制的财务报表符合企业会计准则的要求,真实、完整地反映了本公司 2016 年 6 月 30 日、2015 年 12 月 31 日、2014 年 12 月 31 日的财务状况及 2016 年 1-6 月、2015 年度、2014 年度的经营成果和现金流量等有关信息。此外,本公司的财务报表在所有重大方面符合中国证券监督管理委员会 2014 年修订的《公开发行证券的公司信息披露编报规则第 15 号—财务报告的一般规定》有关财务报表及其附注的披露要求。

四、重要会计政策和会计估计

1、会计期间

本公司的会计期间分为年度和中期,会计中期指短于一个完整的会计年度的报告期间。本公司会计年度采用公历年度,即每年自 1 月 1 日起至 12 月 31 日止。

2、营业周期

正常营业周期是指本公司从购买用于加工的资产起至实现现金或现金等价物的期间。本公司以 12 个月作为一个营业周期,并以其作为资产和负债的流动性划分标准。

3、记账本位币

人民币为本公司及境内子公司经营所处的主要经济环境中的货币,本公司及境内子公司以人民币为记账本位币。本公司编制本财务报表时所采用的货币为人民币。

4、同一控制下和非同一控制下企业合并的会计处理方法

企业合并,是指将两个或两个以上单独的企业合并形成一个报告主体的交易或事项。企业合并分为同一控制下企业合并和非同一控制下企业合并。

(1) 同一控制下企业合并

参与合并的企业在合并前后均受同一方或相同多方最终控制,且该控制并非暂时性的,为同一控制下的企业合并。同一控制下的企业合并,在合并日取得对其他参与合并企业控制权的一方为合并方,参与合并的其他企业为被合并方。合并日,是指合并方实际取得对被合并方控制权的日期。

合并方取得的资产和负债均按合并日在被合并方的账面价值计量。合并方取得的净资产账面价值与支付的合并对价账面价值(或发行股份面值总额)的差额,调整资本公积(股本溢价);资本公积(股本溢价)不足以冲减的,调整留存收益。

合并方为进行企业合并发生的各项直接费用,于发生时计入当期损益。

(2) 非同一控制下企业合并

参与合并的企业在合并前后不受同一方或相同多方最终控制的,为非同一控制下的企业合并。非同一控制下的企业合并,在购买日取得对其他参与合并企业控制权的一方为购买方,参与合并的其他企业为被购买方。购买日,是指为购买方实际取得对被购买方控制权的日期。

对于非同一控制下的企业合并,合并成本包含购买日购买方为取得对被购买方的

控制权而付出的资产、发生或承担的负债以及发行的权益性证券的公允价值，为企业合并发生的审计、法律服务、评估咨询等中介费用以及其他管理费用于发生时计入当期损益。购买方作为合并对价发行的权益性证券或债务性证券的交易费用，计入权益性证券或债务性证券的初始确认金额。所涉及的或有对价按其在购买日的公允价值计入合并成本，购买日后 12 个月内出现对购买日已存在情况的新的或进一步证据而需要调整或有对价的，相应调整合并商誉。购买方发生的合并成本及在合并中取得的可辨认净资产按购买日的公允价值计量。合并成本大于合并中取得的被购买方于购买日可辨认净资产公允价值份额的差额，确认为商誉。合并成本小于合并中取得的被购买方可辨认净资产公允价值份额的，首先对取得的被购买方各项可辨认资产、负债及或有负债的公允价值以及合并成本的计量进行复核，复核后合并成本仍小于合并中取得的被购买方可辨认净资产公允价值份额的，其差额计入当期损益。

购买方取得被购买方的可抵扣暂时性差异，在购买日因不符合递延所得税资产确认条件而未予确认的，在购买日后 12 个月内，如取得新的或进一步的信息表明购买日的相关情况已经存在，预期被购买方在购买日可抵扣暂时性差异带来的经济利益能够实现的，则确认相关的递延所得税资产，同时减少商誉，商誉不足冲减的，差额部分确认为当期损益；除上述情况以外，确认与企业合并相关的递延所得税资产的，计入当期损益。

在个别财务报表中，以购买日之前所持被购买方的股权投资的账面价值与购买日新增投资成本之和，作为该项投资的初始投资成本；购买日之前持有的被购买方的股权涉及其他综合收益的，在处置该项投资时将与其相关的其他综合收益采用与被购买方直接处置相关资产或负债相同的基础进行会计处理（即，除了按照权益法核算的在被购买方重新计量设定受益计划净负债或净资产导致的变动中的相应份额以外，其余转入当期投资收益）。

在合并财务报表中，对于购买日之前持有的被购买方的股权，按照该股权在购买日的公允价值进行重新计量，公允价值与其账面价值的差额计入当期投资收益；购买日之前持有的被购买方的股权涉及其他综合收益的，与其相关的其他综合收益应当采用与被购买方直接处置相关资产或负债相同的基础进行会计处理（即，除了按照权益法核算的在被购买方重新计量设定受益计划净负债或净资产导致的变动中的相应份额以外，其余转为购买日所属当期投资收益）。

5、合并财务报表的编制方法

（1）合并财务报表范围的确定原则

合并财务报表的合并范围以控制为基础予以确定。控制是指本公司拥有对被投资方的权力，通过参与被投资方的相关活动而享有可变回报，并且有能力运用对被投资方的权力影响该回报金额。合并范围包括本公司及全部子公司。子公司，是指被本公

司控制的主体。

(2) 合并财务报表编制的方法

从取得子公司的净资产和生产经营决策的实际控制权之日起，本公司开始将其纳入合并范围；从丧失实际控制权之日起停止纳入合并范围。对于处置的子公司，处置日前的经营成果和现金流量已经适当地包括在合并利润表和合并现金流量表中；当期处置的子公司，不调整合并资产负债表的期初数。非同一控制下企业合并增加的子公司，其购买日后的经营成果及现金流量已经适当地包括在合并利润表和合并现金流量表中，且不调整合并财务报表的期初数和对比数。同一控制下企业合并增加的子公司，其自合并当期期初至合并日的经营成果和现金流量已经适当地包括在合并利润表和合并现金流量表中，并且同时调整合并财务报表的对比数。

在编制合并财务报表时，子公司与本公司采用的会计政策或会计期间不一致的，按照本公司的会计政策和会计期间对子公司财务报表进行必要的调整。对于非同一控制下企业合并取得的子公司，以购买日可辨认净资产公允价值为基础对其财务报表进行调整。

公司内所有重大往来余额、交易及未实现利润在合并财务报表编制时予以抵销。

子公司的股东权益及当期净损益中不属于本公司所拥有的部分分别作为少数股东权益及少数股东损益在合并财务报表中股东权益及净利润项下单独列示。少数股东分担的子公司的亏损超过了少数股东在该子公司期初股东权益中所享有的份额，仍冲减少数股东权益。

当因处置部分股权投资或其他原因丧失了对原有子公司的控制权时，对于剩余股权，按照其在丧失控制权日的公允价值进行重新计量。处置股权取得的对价与剩余股权公允价值之和，减去按原持股比例计算应享有原有子公司自购买日开始持续计算的净资产的份额之间的差额，计入丧失控制权当期的投资收益。与原有子公司股权投资相关的其他综合收益，在丧失控制权时采用与被购买方直接处置相关资产或负债相同的基础进行会计处理（即，除了在该原有子公司重新计量设定受益计划净负债或净资产导致的变动以外，其余一并转为当期投资收益）。

6、合营安排分类及合营企业会计处理方法

合营安排，是指一项由两个或两个以上的参与方共同控制的安排。本公司根据在合营安排中享有的权利和承担的义务，将合营安排划分为合营企业。合营企业，是指本公司仅对该安排的净资产享有权利的合营安排。

本公司对合营企业的投资采用权益法核算。

7、现金及现金等价物的确定标准

本公司现金及现金等价物包括库存现金、可以随时用于支付的存款以及本公司持有的期限短（一般为从购买日起，三个月内到期）、流动性强、易于转换为已知金额

的现金、价值变动风险很小的投资。

8、外币业务

(1) 外币交易的折算方法

本公司发生的外币交易在初始确认时，按交易日的即期汇率（通常指中国人民银行公布的当日外汇牌价的中间价，下同）折算为记账本位币金额，但公司发生的外币兑换业务或涉及外币兑换的交易事项，按照实际采用的汇率折算为记账本位币金额。

(2) 对于外币货币性项目和外币非货币性项目的折算方法

资产负债表日，对于外币货币性项目采用资产负债表日即期汇率折算，由此产生的汇兑差额，除：①属于与购建符合资本化条件的资产相关的外币专门借款产生的汇兑差额按照借款费用资本化的原则处理；②可供出售的外币货币性项目除摊余成本之外的其他账面余额变动产生的汇兑差额计入其他综合收益之外，均计入当期损益。

以历史成本计量的外币非货币性项目，仍采用交易发生日的即期汇率折算的记账本位币金额计量。以公允价值计量的外币非货币性项目，采用公允价值确定日的即期汇率折算，折算后的记账本位币金额与原记账本位币金额的差额，作为公允价值变动（含汇率变动）处理，计入当期损益或确认为其他综合收益。

9、金融工具

在本公司成为金融工具合同的一方时确认一项金融资产或金融负债。金融资产和金融负债在初始确认时以公允价值计量。对于以公允价值计量且其变动计入当期损益的金融资产和金融负债，相关的交易费用直接计入损益，对于其他类别的金融资产和金融负债，相关交易费用计入初始确认金额。

(1) 金融资产和金融负债的公允价值确定方法

公允价值，是指市场参与者在计量日发生的有序交易中，出售一项资产所能收到或者转移一项负债所需支付的价格。金融工具存在活跃市场的，本公司采用活跃市场中的报价确定其公允价值。活跃市场中的报价是指易于定期从交易所、经纪商、行业协会、定价服务机构等处获得的价格，且代表了在公平交易中实际发生的市场交易的价格。金融工具不存在活跃市场的，本公司采用估值技术确定其公允价值。估值技术包括参考熟悉情况并自愿交易的各方最近进行的市场交易中使用的价格、参照实质上相同的其他金融工具当前的公允价值、现金流量折现法和期权定价模型等。

(2) 金融资产的分类、确认和计量

以常规方式买卖金融资产，按交易日进行会计确认和终止确认。金融资产在初始确认时划分为以公允价值计量且其变动计入当期损益的金融资产、持有至到期投资、贷款和应收款项以及可供出售金融资产。

①以公允价值计量且其变动计入当期损益的金融资产

包括交易性金融资产和指定为以公允价值计量且其变动计入当期损益的金融资

产。本公司以公允价值计量且其变动计入当期损益的金融资产均为交易性金融资产。

交易性金融资产是指满足下列条件之一的金融资产：**A.**取得该金融资产的目的，主要是为了近期内出售或回购；**B.**属于进行集中管理的可辨认金融工具组合的一部分，且有客观证据表明本公司近期采用短期获利方式对该组合进行管理；**C.**属于衍生工具，但是，被指定且为有效套期工具的衍生工具、属于财务担保合同的衍生工具、与在活跃市场中没有报价且其公允价值不能可靠计量的权益工具投资挂钩并须通过交付该权益工具结算的衍生工具除外。

交易性金融资产采用公允价值进行后续计量，公允价值变动形成的利得或损失以及与该金融资产相关的股利和利息收入计入当期损益。

②持有至到期投资

是指到期日固定、回收金额固定或可确定，且本公司有明确意图和能力持有至到期的非衍生金融资产。

持有至到期投资采用实际利率法，按摊余成本进行后续计量，在终止确认、发生减值或摊销时产生的利得或损失，计入当期损益。

实际利率法是指按照金融资产或金融负债（含一组金融资产或金融负债）的实际利率计算其摊余成本及各期利息收入或支出的方法。实际利率是指将金融资产或金融负债在预期存续期间或适用的更短期间内的未来现金流量，折现为该金融资产或金融负债当前账面价值所使用的利率。

在计算实际利率时，本公司将在考虑金融资产或金融负债所有合同条款的基础上预计未来现金流量（不考虑未来的信用损失），同时还将考虑金融资产或金融负债合同各方之间支付或收取的、属于实际利率组成部分的各项收费、交易费用及折价或溢价等。

③贷款和应收款项

是指在活跃市场中没有报价、回收金额固定或可确定的非衍生金融资产。本公司划分为贷款和应收款的金融资产包括应收票据、应收账款、应收利息、应收股利及其他应收款等。

贷款和应收款项采用实际利率法，按摊余成本进行后续计量，在终止确认、发生减值或摊销时产生的利得或损失，计入当期损益。

④可供出售金融资产

包括初始确认时即被指定为可供出售的非衍生金融资产，以及除了以公允价值计量且其变动计入当期损益的金融资产、贷款和应收款项、持有至到期投资以外的金融资产。

可供出售金融资产按取得该金融资产的公允价值和相关交易费用之和作为初始确认金额。支付的价款中包含的已到付息期但尚未领取的债券利息或已宣告但尚未发放

的现金股利，单独确认为应收项目。

可供出售金融资产采用公允价值进行后续计量，公允价值变动形成的利得或损失，除减值损失和外币货币性金融资产与摊余成本相关的汇兑差额计入当期损益外，确认为其他综合收益，在该金融资产终止确认时转出，计入当期损益。但是，在活跃市场中没有报价且其公允价值不能可靠计量的权益工具投资，以及与该权益工具挂钩并须通过交付该权益工具结算的衍生金融资产，按照成本进行后续计量。

可供出售债务工具投资的期末成本按照摊余成本法确定，即初始确认金额扣除已偿还的本金，加上或减去采用实际利率法将该初始确认金额与到期日金额之间的差额进行摊销形成的累计摊销额，并扣除已发生的减值损失后的金额。

可供出售金融资产持有期间取得的利息及被投资单位宣告发放的现金股利，计入投资收益。

（3）金融资产减值

除了以公允价值计量且其变动计入当期损益的金融资产外，本公司在每个资产负债表日对其他金融资产的账面价值进行检查，有客观证据表明金融资产发生减值的，计提减值准备。

本公司对单项金额重大的金融资产单独进行减值测试；对单项金额不重大的金融资产，单独进行减值测试或包括在具有类似信用风险特征的金融资产组合中进行减值测试。单独测试未发生减值的金融资产（包括单项金额重大和不重大的金融资产），包括在具有类似信用风险特征的金融资产组合中再进行减值测试。已单项确认减值损失的金融资产，不包括在具有类似信用风险特征的金融资产组合中进行减值测试。

①持有至到期投资、贷款和应收款项减值

以成本或摊余成本计量的金融资产将其账面价值减记至预计未来现金流量现值，减记金额确认为减值损失，计入当期损益。金融资产在确认减值损失后，如有客观证据表明该金融资产价值已恢复，且客观上与确认该损失后发生的事项有关，原确认的减值损失予以转回，金融资产转回减值损失后的账面价值不超过假定不计提减值准备情况下该金融资产在转回日的摊余成本。

②可供出售金融资产减值

当综合相关因素判断可供出售权益工具投资公允价值下跌是严重或非暂时性下跌时，表明该可供出售权益工具投资发生减值。其中“严重下跌”是指公允价值下跌幅度累计超过 20%；“非暂时性下跌”是指公允价值连续下跌时间超过 12 个月。

可供出售金融资产发生减值时，将原计入其他综合收益的因公允价值下降形成的累计损失予以转出并计入当期损益，该转出的累计损失为该资产初始取得成本扣除已收回本金和已摊销金额、当前公允价值和原已计入损益的减值损失后的余额。

在确认减值损失后，期后如有客观证据表明该金融资产价值已恢复，且客观上与

确认该损失后发生的事项有关，原确认的减值损失予以转回，可供出售权益工具投资的减值损失转回确认为其他综合收益，可供出售债务工具的减值损失转回计入当期损益。

在活跃市场中没有报价且其公允价值不能可靠计量的权益工具投资，或与该权益工具挂钩并须通过交付该权益工具结算的衍生金融资产的减值损失，不予转回。

(4) 金融资产转移的确认依据和计量方法

满足下列条件之一的金融资产，予以终止确认：①收取该金融资产现金流量的合同权利终止；②该金融资产已转移，且将金融资产所有权上几乎所有的风险和报酬转移给转入方；③该金融资产已转移，虽然企业既没有转移也没有保留金融资产所有权上几乎所有的风险和报酬，但是放弃了对该金融资产控制。

若企业既没有转移也没有保留金融资产所有权上几乎所有的风险和报酬，且未放弃对该金融资产的控制的，则按照继续涉入所转移金融资产的程度确认有关金融资产，并相应确认有关负债。继续涉入所转移金融资产的程度，是指该金融资产价值变动使企业面临的风险水平。

金融资产整体转移满足终止确认条件的，将所转移金融资产的账面价值及因转移而收到的对价与原计入其他综合收益的公允价值变动累计额之和的差额计入当期损益。

金融资产部分转移满足终止确认条件的，将所转移金融资产的账面价值在终止确认及未终止确认部分之间按其相对的公允价值进行分摊，并将因转移而收到的对价与应分摊至终止确认部分的原计入其他综合收益的公允价值变动累计额之和与分摊的前述账面金额之差额计入当期损益。

本公司对采用附追索权方式出售的金融资产，或将持有的金融资产背书转让，需确定该金融资产所有权上几乎所有的风险和报酬是否已经转移。已将该金融资产所有权上几乎所有的风险和报酬转移给转入方的，终止确认该金融资产；保留了金融资产所有权上几乎所有的风险和报酬的，不终止确认该金融资产；既没有转移也没有保留金融资产所有权上几乎所有的风险和报酬的，则继续判断企业是否对该资产保留了控制，并根据前面各段所述的原则进行会计处理。

(5) 金融负债的分类和计量

金融负债在初始确认时划分为以公允价值计量且其变动计入当期损益的金融负债和其他金融负债。初始确认金融负债，以公允价值计量。对于以公允价值计量且其变动计入当期损益的金融负债，相关的交易费用直接计入当期损益，对于其他金融负债，相关交易费用计入初始确认金额。

①以公允价值计量且其变动计入当期损益的金融负债

分类为交易性金融负债和在初始确认时指定为以公允价值计量且其变动计入当期

损益的金融负债的条件与分类为交易性金融资产和在初始确认时指定为以公允价值计量且其变动计入当期损益的金融资产的条件一致。

以公允价值计量且其变动计入当期损益的金融负债采用公允价值进行后续计量，公允价值的变动形成的利得或损失以及与该等金融负债相关的股利和利息支出计入当期损益。

②其他金融负债

与在活跃市场中没有报价、公允价值不能可靠计量的权益工具挂钩并须通过交付该权益工具结算的衍生金融负债，按照成本进行后续计量。其他金融负债采用实际利率法，按摊余成本进行后续计量，终止确认或摊销产生的利得或损失计入当期损益。

③财务担保合同及贷款承诺

不属于指定为以公允价值计量且其变动计入当期损益的金融负债的财务担保合同，或没有指定为以公允价值计量且其变动计入损益并将以低于市场利率贷款的贷款承诺，以公允价值进行初始确认，在初始确认后按照《企业会计准则第13号—或有事项》确定的金额和初始确认金额扣除按照《企业会计准则第14号—收入》的原则确定的累计摊销额后的余额之中的较高者进行后续计量。

(6) 金融负债的终止确认

金融负债的现时义务全部或部分已经解除的，才能终止确认该金融负债或其一部分。本公司（债务人）与债权人之间签订协议，以承担新金融负债方式替换现存金融负债，且新金融负债与现存金融负债的合同条款实质上不同的，终止确认现存金融负债，并同时确认新金融负债。

金融负债全部或部分终止确认的，将终止确认部分的账面价值与支付的对价（包括转出的非现金资产或承担的新金融负债）之间的差额，计入当期损益。

(7) 金融资产和金融负债的抵销

当本公司具有抵销已确认金融资产和金融负债的法定权利，且目前可执行该种法定权利，同时本公司计划以净额结算或同时变现该金融资产和清偿该金融负债时，金融资产和金融负债以相互抵销后的金额在资产负债表内列示。除此以外，金融资产和金融负债在资产负债表内分别列示，不予相互抵销。

(8) 权益工具

权益工具是指能证明拥有本公司在扣除所有负债后的资产中的剩余权益的合同。本公司发行（含再融资）、回购、出售或注销权益工具作为权益的变动处理。本公司不确认权益工具的公允价值变动。与权益性交易相关的交易费用从权益中扣减。

本公司对权益工具持有方的各种分配（不包括股票股利），减少股东权益。本公司不确认权益工具的公允价值变动额。

10、应收款项

应收款项包括应收账款、其他应收款等。

(1) 坏账准备的确认标准

本公司在资产负债表日对应收款项账面价值进行检查，对存在下列客观证据表明应收款项发生减值的，计提减值准备：①债务人发生严重的财务困难；②债务人违反合同条款（如偿付利息或本金发生违约或逾期等）；③债务人很可能倒闭或进行其他财务重组；④其他表明应收款项发生减值的客观依据。

(2) 坏账准备的计提方法

①单项金额重大并单项计提坏账准备的应收款项坏账准备的确认标准、计提方法

本公司将金额为人民币 100 万元以上的应收款项确认为单项金额重大的应收款项。

本公司对单项金额重大的应收款项单独进行减值测试，单独测试未发生减值的应收款项，包括在具有类似信用风险特征的应收款项组合中进行减值测试。单项测试已确认减值损失的应收款项，不再包括在具有类似信用风险特征的应收款项组合中进行减值测试。

②按信用风险组合计提坏账准备的应收款项的确定依据、坏账准备计提方法

A. 信用风险特征组合的确定依据

本公司对单项金额不重大以及金额重大但单项测试未发生减值的应收款项，按信用风险特征的相似性和相关性对金融资产进行分组。这些信用风险通常反映债务人按照该等资产的合同条款偿还所有到期金额的能力，并且与被检查资产的未来现金流量测算相关。

不同组合的确定依据：

项目	确定组合的依据
账龄组合	应收款项一般具有随着时间推移发生坏账风险增大的特征

B. 根据信用风险特征组合确定的坏账准备计提方法

按组合方式实施减值测试时，坏账准备金额系根据应收款项组合结构及类似信用风险特征（债务人根据合同条款偿还欠款的能力）按历史损失经验及目前经济状况与预计应收款项组合中已经存在的损失评估确定。

不同组合计提坏账准备的计提方法：

项目	计提方法
账龄组合	账龄分析法

组合中，采用账龄分析法计提坏账准备的组合计提方法

账龄	应收账款计提比例（%）	其他应收款计提比例（%）
1 年以内（含 1 年，下同）	1	1
1-2 年	5	5
2-3 年	10	10

账龄	应收账款计提比例 (%)	其他应收款计提比例 (%)
3-4 年	30	30
4-5 年	30	30
5 年以上	50	50

③ 单项金额虽不重大但单项计提坏账准备的应收款项

单独进行减值测试的非重大应收款项，具有如下特征：应收关联方款项；与对方存在争议或涉及诉讼、仲裁的应收款项；已有明显迹象表明债务人很可能无法履行还款义务的应收款项。

(3) 坏账准备的转回

如有客观证据表明该应收款项价值已恢复，且客观上与确认该损失后发生的事项有关，原确认的减值损失予以转回，计入当期损益。但是，该转回后的账面价值不超过假定不计提减值准备情况下该应收款项在转回日的摊余成本。

11、存货

(1) 存货的分类

存货主要包括原材料、在产品、库存商品等。

(2) 存货取得和发出的计价方法

存货在取得时按实际成本计价，存货成本包括采购成本、加工成本和其他成本。领用和发出时按加权平均法计价。

(3) 存货可变现净值的确认和跌价准备的计提方法

可变现净值是指在日常活动中，存货的估计售价减去至完工时估计将要发生的成本、估计的销售费用以及相关税费后的金额。在确定存货的可变现净值时，以取得的确凿证据为基础，同时考虑持有存货的目的以及资产负债表日后事项的影响。

在资产负债表日，存货按照成本与可变现净值孰低计量。当其可变现净值低于成本时，提取存货跌价准备。存货跌价准备通常按单个存货项目的成本高于其可变现净值的差额提取。

计提存货跌价准备后，如果以前减记存货价值的影响因素已经消失，导致存货的可变现净值高于其账面价值的，在原已计提的存货跌价准备金额内予以转回，转回的金额计入当期损益。

(4) 存货的盘存制度为永续盘存制。

(5) 低值易耗品和包装物的摊销方法。

低值易耗品于领用时按一次摊销法摊销；包装物于领用时按一次摊销法摊销。

12、长期股权投资

本部分所指的长期股权投资是指本公司对被投资单位具有控制、共同控制或重大影响的长期股权投资。

共同控制，是指本公司按照相关约定对某项安排所共有的控制，并且该安排的相关活动必须经过分享控制权的参与方一致同意后才能决策。重大影响，是指本公司对被投资单位的财务和经营政策有参与决策的权力，但并不能够控制或者与其他方一起共同控制这些政策的制定。

（1）投资成本的确定

对于同一控制下的企业合并取得的长期股权投资，在合并日按照被合并方所有者权益在最终控制方合并财务报表中的账面价值的份额作为长期股权投资的初始投资成本。长期股权投资初始投资成本与支付的现金、转让的非现金资产以及所承担债务账面价值之间的差额，调整资本公积；资本公积不足冲减的，调整留存收益。以发行权益性证券作为合并对价的，在合并日按照被合并方所有者权益在最终控制方合并财务报表中的账面价值的份额作为长期股权投资的初始投资成本，按照发行股份的面值总额作为股本，长期股权投资初始投资成本与所发行股份面值总额之间的差额，调整资本公积；资本公积不足冲减的，调整留存收益。

对于非同一控制下的企业合并取得的长期股权投资，在购买日按照合并成本作为长期股权投资的初始投资成本，合并成本包括购买方付出的资产、发生或承担的负债、发行的权益性证券的公允价值之和。

合并方或购买方为企业合并发生的审计、法律服务、评估咨询等中介费用以及其他相关管理费用，于发生时计入当期损益。

除企业合并形成的长期股权投资外的其他股权投资，按成本进行初始计量，该成本视长期股权投资取得方式的不同，分别按照本公司实际支付的现金购买价款、本公司发行的权益性证券的公允价值、投资合同或协议约定的价值、非货币性资产交换交易中换出资产的公允价值或原账面价值、该项长期股权投资自身的公允价值等方式确定。与取得长期股权投资直接相关的费用、税金及其他必要支出也计入投资成本。

（2）后续计量及损益确认方法

对被投资单位具有共同控制（构成共同经营者除外）或重大影响的长期股权投资，采用权益法核算。此外，公司财务报表采用成本法核算能够对被投资单位实施控制的长期股权投资。

①成本法核算的长期股权投资

采用成本法核算时，长期股权投资按初始投资成本计价，追加或收回投资调整长期股权投资的成本。除取得投资时实际支付的价款或者对价中包含的已宣告但尚未发放的现金股利或者利润外，当期投资收益按照享有被投资单位宣告发放的现金股利或利润确认。

②权益法核算的长期股权投资

采用权益法核算时，长期股权投资的初始投资成本大于投资时应享有被投资单位

可辨认净资产公允价值份额的，不调整长期股权投资的初始投资成本；初始投资成本小于投资时应享有被投资单位可辨认净资产公允价值份额的，其差额计入当期损益，同时调整长期股权投资的成本。

采用权益法核算时，按照应享有或应分担的被投资单位实现的净损益和其他综合收益的份额，分别确认投资收益和其他综合收益，同时调整长期股权投资的账面价值；按照被投资单位宣告分派的利润或现金股利计算应享有的部分，相应减少长期股权投资的账面价值；对于被投资单位除净损益、其他综合收益和利润分配以外所有者权益的其他变动，调整长期股权投资的账面价值并计入资本公积。在确认应享有被投资单位净损益的份额时，以取得投资时被投资单位各项可辨认资产等的公允价值为基础，对被投资单位的净利润进行调整后确认。被投资单位采用的会计政策及会计期间与本公司不一致的，按照本公司的会计政策及会计期间对被投资单位的财务报表进行调整，并据以确认投资收益和其他综合收益。

对于本公司与联营企业及合营企业之间发生的交易，投出或出售的资产不构成业务的，未实现内部交易损益按照享有的比例计算归属于本公司的部分予以抵销，在此基础上确认投资损益。但本公司与被投资单位发生的未实现内部交易损失，属于所转让资产减值损失的，不予以抵销。本公司向合营企业或联营企业投出的资产构成业务的，投资方因此取得长期股权投资但未取得控制权的，以投出业务的公允价值作为新增长期股权投资的初始投资成本，初始投资成本与投出业务的账面价值之差，全额计入当期损益。本公司向合营企业或联营企业出售的资产构成业务的，取得的对价与业务的账面价值之差，全额计入当期损益。本公司自联营企业及合营企业购入的资产构成业务的，按《企业会计准则第 20 号——企业合并》的规定进行会计处理，全额确认与交易相关的利得或损失。

在确认应分担被投资单位发生的净亏损时，以长期股权投资的账面价值和其他实质上构成对被投资单位净投资的长期权益减记至零为限。此外，如本公司对被投资单位负有承担额外损失的义务，则按预计承担的义务确认预计负债，计入当期投资损失。被投资单位以后期间实现净利润的，本公司在收益分享额弥补未确认的亏损分担额后，恢复确认收益分享额。

③ 处置长期股权投资

在合并财务报表中，母公司在不丧失控制权的情况下部分处置对子公司的长期股权投资，处置价款与处置长期股权投资相对应享有子公司净资产的差额计入股东权益；母公司部分处置对子公司的长期股权投资导致丧失对子公司控制权的，按本附注四、5、（2）“合并财务报表编制的方法”中所述的相关会计政策处理。

其他情形下的长期股权投资处置，对于处置的股权，其账面价值与实际取得价款的差额，计入当期损益。

13、投资性房地产

投资性房地产是指为赚取租金或资本增值，或两者兼有而持有的房地产。包括已出租的土地使用权、持有并准备增值后转让的土地使用权、已出租的建筑物等。本公司对投资性房地产采用成本模式进行后续计量。

投资性房地产按成本进行初始计量。与投资性房地产有关的后续支出，如果与该资产有关的经济利益很可能流入且其成本能可靠地计量，则计入投资性房地产成本。其他后续支出，在发生时计入当期损益。

本公司采用成本模式对投资性房地产进行后续计量，并按照与房屋建筑物或土地使用权一致的政策进行折旧或摊销。

自用房地产或存货转换为投资性房地产或投资性房地产转换为自用房地产时，按转换前的账面价值作为转换后的入账价值。

当投资性房地产被处置、或者永久退出使用且预计不能从其处置中取得经济利益时，终止确认该项投资性房地产。投资性房地产出售、转让、报废或毁损的处置收入扣除其账面价值和相关税费后计入当期损益。

14、固定资产

(1) 固定资产确认条件

固定资产是指为生产商品、提供劳务、出租或经营管理而持有的，使用寿命超过一个会计年度的有形资产。固定资产仅在与其有关的经济利益很可能流入本公司，且其成本能够可靠地计量时才予以确认。固定资产按成本并考虑预计弃置费用因素的影响进行初始计量。

(2) 各类固定资产的折旧方法

固定资产从达到预定可使用状态的次月起，采用年限平均法在使用寿命内计提折旧。各类固定资产的使用寿命、预计净残值和年折旧率如下：

类别	折旧方法	折旧年限(年)	残值率(%)	年折旧率(%)
房屋及建筑物	年限平均法	10-30	5	3.17-9.50
运输设备	年限平均法	5	5	19.00
办公及电子设备	年限平均法	3-5	5	19.00-31.67

预计净残值是指假定固定资产预计使用寿命已满并处于使用寿命终了时的预期状态，本公司目前从该项资产处置中获得的扣除预计处置费用后的金额。

(3) 固定资产的减值测试方法及减值准备计提方法

固定资产的减值测试方法和减值准备计提方法详见附注四、19“长期资产减值”。

(4) 其他说明

与固定资产有关的后续支出，如果与该固定资产有关的经济利益很可能流入且其成本能可靠地计量，则计入固定资产成本，并终止确认被替换部分的账面价值。除此

以外的其他后续支出，在发生时计入当期损益。

当固定资产处于处置状态或预期通过使用或处置不能产生经济利益时，终止确认该固定资产。固定资产出售、转让、报废或毁损的处置收入扣除其账面价值和相关税费后的差额计入当期损益。

本公司至少于年度终了对固定资产的使用寿命、预计净残值和折旧方法进行复核，如发生改变则作为会计估计变更处理。

15、在建工程

在建工程成本按实际工程支出确定，包括在建期间发生的各项工程支出、工程达到预定可使用状态前的资本化的借款费用以及其他相关费用等。在建工程在达到预定可使用状态后结转为固定资产。

在建工程的减值测试方法和减值准备计提方法详见附注四、19“长期资产减值”。

16、借款费用

借款费用包括借款利息、折价或溢价的摊销、辅助费用以及因外币借款而发生的汇兑差额等。可直接归属于符合资本化条件的资产的购建或者生产的借款费用，在资产支出已经发生、借款费用已经发生、为使资产达到预定可使用或可销售状态所必要的购建或生产活动已经开始时，开始资本化；构建或者生产的符合资本化条件的资产达到预定可使用状态或者可销售状态时，停止资本化。其余借款费用在发生当期确认为费用。

专门借款当期实际发生的利息费用，减去尚未动用的借款资金存入银行取得的利息收入或进行暂时性投资取得的投资收益后的金额予以资本化；一般借款根据累计资产支出超过专门借款部分的资产支出加权平均数乘以所占用一般借款的资本化率，确定资本化金额。资本化率根据一般借款的加权平均利率计算确定。

资本化期间内，外币专门借款的汇兑差额全部予以资本化；外币一般借款的汇兑差额计入当期损益。

符合资本化条件的资产指需要经过相当长时间的购建或者生产活动才能达到预定可使用或可销售状态的固定资产、投资性房地产和存货等资产。

如果符合资本化条件的资产在购建或生产过程中发生非正常中断、并且中断时间连续超过3个月的，暂停借款费用的资本化，直至资产的购建或生产活动重新开始。

17、无形资产

(1) 无形资产

无形资产是指本公司拥有或者控制的没有实物形态的可辨认非货币性资产。

无形资产按成本进行初始计量。与无形资产有关的支出，如果相关的经济利益很可能流入本公司且其成本能可靠地计量，则计入无形资产成本。除此以外的其他项目的支出，在发生时计入当期损益。

取得的土地使用权通常作为无形资产核算。自行开发建造厂房等建筑物，相关的土地使用权支出和建筑物建造成本则分别作为无形资产和固定资产核算。如为外购的房屋及建筑物，则将有关价款在土地使用权和建筑物之间进行分配，难以合理分配的，全部作为固定资产处理。

使用寿命有限的无形资产自可供使用时起，对其原值减去预计净残值和已计提的减值准备累计金额在其预计使用寿命内采用直线法分期平均摊销。使用寿命不确定的无形资产不予摊销。

期末，对使用寿命有限的无形资产的使用寿命和摊销方法进行复核，如发生变更则作为会计估计变更处理。此外，还对使用寿命不确定的无形资产的使用寿命进行复核，如果有证据表明该无形资产为企业带来经济利益的期限是可预见的，则估计其使用寿命并按照使用寿命有限的无形资产的摊销政策进行摊销。

（2）研究与开发支出

本公司内部研究开发项目的支出分为研究阶段支出与开发阶段支出。

研究阶段的支出，于发生时计入当期损益。

开发阶段的支出同时满足下列条件的，确认为无形资产，不能满足下列条件的开发阶段的支出计入当期损益：

- ①完成该无形资产以使其能够使用或出售在技术上具有可行性；
- ②具有完成该无形资产并使用或出售的意图；
- ③无形资产产生经济利益的方式，包括能够证明运用该无形资产生产的产品存在市场或无形资产自身存在市场，无形资产将在内部使用的，能够证明其有用性；
- ④有足够的技术、财务资源和其他资源支持，以完成该无形资产的开发，并有能力使用或出售该无形资产；
- ⑤归属于该无形资产开发阶段的支出能够可靠地计量。

无法区分研究阶段支出和开发阶段支出的，将发生的研发支出全部计入当期损益。

（3）无形资产的减值测试方法及减值准备计提方法

无形资产的减值测试方法和减值准备计提方法详见附注四、19“长期资产减值”。

18、长期待摊费用

长期待摊费用为已经发生但应由报告期和以后各期负担的分摊期限在一年以上的各项费用。本公司的长期待摊费用主要包括租入办公室装修费。长期待摊费用在预计受益期间按直线法摊销。

19、长期资产减值

对于固定资产、在建工程、使用寿命有限的无形资产、以成本模式计量的投资性房地产及对子公司、合营企业、联营企业的长期股权投资等非流动非金融资产，本公司于资产负债表日判断是否存在减值迹象。如存在减值迹象的，则估计其可收回金额，

进行减值测试。商誉、使用寿命不确定的无形资产和尚未达到可使用状态的无形资产，无论是否存在减值迹象，每年均进行减值测试。

减值测试结果表明资产的可收回金额低于其账面价值的，按其差额计提减值准备并计入减值损失。可收回金额为资产的公允价值减去处置费用后的净额与资产预计未来现金流量的现值两者之间的较高者。资产的公允价值根据公平交易中销售协议价格确定；不存在销售协议但存在资产活跃市场的，公允价值按照该资产的买方出价确定；不存在销售协议和资产活跃市场的，则以可获取的最佳信息为基础估计资产的公允价值。处置费用包括与资产处置有关的法律费用、相关税费、搬运费以及为使资产达到可销售状态所发生的直接费用。资产预计未来现金流量的现值，按照资产在持续使用过程中和最终处置时所产生的预计未来现金流量，选择恰当的折现率对其进行折现后的金额加以确定。资产减值准备按单项资产为基础计算并确认，如果难以对单项资产的可收回金额进行估计的，以该资产所属的资产组确定资产组的可收回金额。资产组是能够独立产生现金流入的最小资产组合。

在财务报表中单独列示的商誉，在进行减值测试时，将商誉的账面价值分摊至预期从企业合并的协同效应中受益的资产组或资产组组合。测试结果表明包含分摊的商誉的资产组或资产组组合的可收回金额低于其账面价值的，确认相应的减值损失。减值损失金额先抵减分摊至该资产组或资产组组合的商誉的账面价值，再根据资产组或资产组组合中除商誉以外的其他各项资产的账面价值所占比重，按比例抵减其他各项资产的账面价值。

上述资产减值损失一经确认，以后期间不予转回价值得以恢复的部分。

20、职工薪酬

本公司职工薪酬主要包括短期职工薪酬、离职后福利、辞退福利。其中：

短期薪酬主要包括工资、奖金、津贴和补贴、职工福利费、医疗保险费、生育保险费、工伤保险费、住房公积金、工会经费和职工教育经费、非货币性福利等。本公司在职工提供服务的会计期间将实际发生的短期职工薪酬确认为负债，并计入当期损益或相关资产成本。其中非货币性福利按公允价值计量。

离职后福利主要包括设定提存计划。设定提存计划主要包括基本养老保险、失业保险，相应的应缴存金额于发生时计入相关资产成本或当期损益。

在职工劳动合同到期之前解除与职工的劳动关系，或为鼓励职工自愿接受裁减而提出给予补偿的建议，在本公司不能单方面撤回因解除劳动关系计划或裁减建议所提供的辞退福利时，和本公司确认与涉及支付辞退福利的重组相关的成本两者孰早日，确认辞退福利产生的职工薪酬负债，并计入当期损益。但辞退福利预期在年度报告期结束后十二个月不能完全支付的，按照其他长期职工薪酬处理。

职工内部退休计划采用上述辞退福利相同的原则处理。本公司将自职工停止提供

服务日至正常退休日的期间拟支付的内退人员工资和缴纳的社会保险费等，在符合预计负债确认条件时，计入当期损益（辞退福利）。

21、预计负债

当与或有事项相关的义务同时符合以下条件，确认为预计负债：（1）该义务是本公司承担的现时义务；（2）履行该义务很可能导致经济利益流出；（3）该义务的金额能够可靠地计量。

在资产负债表日，考虑与或有事项有关的风险、不确定性和货币时间价值等因素，按照履行相关现时义务所需支出的最佳估计数对预计负债进行计量。

如果清偿预计负债所需支出全部或部分预期由第三方补偿的，补偿金额在基本确定能够收到时，作为资产单独确认，且确认的补偿金额不超过预计负债的账面价值。

22、收入

（1）商品销售收入

在已将商品所有权上的主要风险和报酬转移给买方，既没有保留通常与所有权相联系的继续管理权，也没有对已售商品实施有效控制，收入的金额能够可靠地计量，相关的经济利益很可能流入企业，相关的已发生或将发生的成本能够可靠地计量时，确认商品销售收入的实现。

本公司是一家以文化创意设计为核心，以多媒体等数字技术为依托，通过对空间环境的创意设计，综合利用环境、声音、灯光、画面、色彩等元素，开发文化旅游项目、多媒体展览展示项目，依据合同条款，在设备、软件已经交付，项目安装调试完成，获得客户验收确认时一次性确认收入。

（2）提供劳务收入

在提供劳务交易的结果能够可靠估计的情况下，于资产负债表日按照完工百分比法确认提供的劳务收入。劳务交易的完工进度按已经提供的劳务占应提供劳务总量的比例确定。

提供劳务交易的结果能够可靠估计是指同时满足：①收入的金额能够可靠地计量；②相关的经济利益很可能流入企业；③交易的完工程度能够可靠地确定；④交易中已发生和将发生的成本能够可靠地计量。

如果提供劳务交易的结果不能够可靠估计，则按已经发生并预计能够得到补偿的劳务成本金额确认提供的劳务收入，并将已发生的劳务成本作为当期费用。已经发生的劳务成本如预计不能得到补偿的，则不确认收入。

本公司与其他企业签订的合同或协议包括销售商品和提供劳务时，如销售商品部分和提供劳务部分能够区分并单独计量的，将销售商品部分和提供劳务部分分别处理；如销售商品部分和提供劳务部分不能够区分，或虽能区分但不能够单独计量的，将该合同全部作为销售商品处理。

(3) 使用费收入

根据有关合同或协议，按权责发生制确认收入。

(4) 利息收入

按照他人使用本公司货币资金的时间和实际利率计算确定。

23、递延所得税资产/递延所得税负债

(1) 当期所得税

资产负债表日，对于当期和以前期间形成的当期所得税负债（或资产），以按照税法规定计算的预期应交纳（或返还）的所得税金额计量。计算当期所得税费用所依据的应纳税所得额系根据有关税法规定对税前会计利润作相应调整后计算得出。

(2) 递延所得税资产及递延所得税负债

某些资产、负债项目的账面价值与其计税基础之间的差额，以及未作为资产和负债确认但按照税法规定可以确定其计税基础的项目的账面价值与计税基础之间的差额产生的暂时性差异，采用资产负债表债务法确认递延所得税资产及递延所得税负债。

与商誉的初始确认有关，以及与既不是企业合并、发生时也不影响会计利润和应纳税所得额（或可抵扣亏损）的交易中产生的资产或负债的初始确认有关的应纳税暂时性差异，不予确认有关的递延所得税负债。此外，对与子公司、联营企业及合营企业投资相关的应纳税暂时性差异，如果本公司能够控制暂时性差异转回的时间，而且该暂时性差异在可预见的未来很可能不会转回，也不予确认有关的递延所得税负债。除上述例外情况，本公司确认其他所有应纳税暂时性差异产生的递延所得税负债。

与既不是企业合并、发生时也不影响会计利润和应纳税所得额（或可抵扣亏损）的交易中产生的资产或负债的初始确认有关的可抵扣暂时性差异，不予确认有关的递延所得税资产。此外，对与子公司、联营企业及合营企业投资相关的可抵扣暂时性差异，如果暂时性差异在可预见的未来不是很可能转回，或者未来不是很可能获得用来抵扣可抵扣暂时性差异的应纳税所得额，不予确认有关的递延所得税资产。除上述例外情况，本公司以很可能取得用来抵扣可抵扣暂时性差异的应纳税所得额为限，确认其他可抵扣暂时性差异产生的递延所得税资产。

对于能够结转以后年度的可抵扣亏损和税款抵减，以很可能获得用来抵扣可抵扣亏损和税款抵减的未来应纳税所得额为限，确认相应的递延所得税资产。

资产负债表日，对于递延所得税资产和递延所得税负债，根据税法规定，按照预期收回相关资产或清偿相关负债期间的适用税率计量。

于资产负债表日，对递延所得税资产的账面价值进行复核，如果未来很可能无法获得足够的应纳税所得额用以抵扣递延所得税资产的利益，则减记递延所得税资产的账面价值。在很可能获得足够的应纳税所得额时，减记的金额予以转回。

(3) 所得税费用

所得税费用包括当期所得税和递延所得税。

除确认为其他综合收益或直接计入股东权益的交易和事项相关的当期所得税和递延所得税计入其他综合收益或股东权益，以及企业合并产生的递延所得税调整商誉的账面价值外，其余当期所得税和递延所得税费用或收益计入当期损益。

24、租赁

融资租赁为实质上转移了与资产所有权有关的全部风险和报酬的租赁，其所有权最终可能转移，也可能不转移。融资租赁以外的其他租赁为经营租赁。

(1) 本公司作为承租人记录经营租赁业务

经营租赁的租金支出在租赁期内的各个期间按直线法计入相关资产成本或当期损益。初始直接费用计入当期损益。或有租金于实际发生时计入当期损益。

(2) 本公司作为出租人记录经营租赁业务

经营租赁的租金收入在租赁期内的各个期间按直线法确认为当期损益。对金额较大的初始直接费用于发生时予以资本化，在整个租赁期间内按照与确认租金收入相同的基础分期计入当期损益；其他金额较小的初始直接费用于发生时计入当期损益。或有租金于实际发生时计入当期损益。

(3) 本公司作为承租人记录融资租赁业务

于租赁期开始日，将租赁开始日租赁资产的公允价值与最低租赁付款额现值两者中较低者作为租入资产的入账价值，将最低租赁付款额作为长期应付款的入账价值，其差额作为未确认融资费用。此外，在租赁谈判和签订租赁合同过程中发生的，可归属于租赁项目的初始直接费用也计入租入资产价值。最低租赁付款额扣除未确认融资费用后的余额分别长期负债和一年内到期的长期负债列示。

未确认融资费用在租赁期内采用实际利率法计算确认当期的融资费用。或有租金于实际发生时计入当期损益。

(4) 本公司作为出租人记录融资租赁业务

于租赁期开始日，将租赁开始日最低租赁收款额与初始直接费用之和作为应收融资租赁款的入账价值，同时记录未担保余值；将最低租赁收款额、初始直接费用及未担保余值之和与其现值之和的差额确认为未实现融资收益。应收融资租赁款扣除未实现融资收益后的余额分别长期债权和一年内到期的长期债权列示。

未实现融资收益在租赁期内采用实际利率法计算确认当期的融资收入。或有租金于实际发生时计入当期损益。

25、重大会计判断和估计

本公司在运用会计政策过程中，由于经营活动内在的不确定性，需要对无法准确计量的报表项目的账面价值进行判断、估计和假设。这些判断、估计和假设是基于本公司管理层过去的历史经验，并在考虑其他相关因素的基础上做出的。这些判断、估

计和假设会影响收入、费用、资产和负债的报告金额以及资产负债表日或有负债的披露。然而，这些估计的不确定性所导致的实际结果可能与本公司管理层当前的估计存在差异，进而造成对未来受影响的资产或负债的账面金额进行重大调整。

本公司对前述判断、估计和假设在持续经营的基础上进行定期复核，会计估计的变更仅影响变更当期的，其影响数在变更当期予以确认；既影响变更当期又影响未来期间的，其影响数在变更当期和未来期间予以确认。

于资产负债表日，本公司需对财务报表项目金额进行判断、估计和假设的重要领域如下：

（1）坏账准备计提

本公司根据应收款项的会计政策，采用备抵法核算坏账损失。应收款项减值是基于评估应收款项的可收回性。鉴定应收款项减值要求管理层的判断和估计。实际的结果与原先估计的差异将在估计被改变的期间影响应收款项的账面价值及应收款项坏账准备的计提或转回。

（2）存货跌价准备

本公司根据存货会计政策，按照成本与可变现净值孰低计量，对成本高于可变现净值及陈旧和滞销的存货，计提存货跌价准备。存货减值至可变现净值是基于评估存货的可售性及其可变现净值。鉴定存货减值要求管理层在取得确凿证据，并且考虑持有存货的目的、资产负债表日后事项的影响等因素的基础上作出判断和估计。实际的结果与原先估计的差异将在估计被改变的期间影响存货的账面价值及存货跌价准备的计提或转回。

（3）可供出售金融资产减值

本公司确定可供出售金融资产是否减值在很大程度上依赖于管理层的判断和假设，以确定是否需要在利润表中确认其减值损失。在进行判断和作出假设的过程中，本公司需评估该项投资的公允价值低于成本的程度和持续期间，以及被投资对象的财务状况和短期业务展望，包括行业状况、技术变革、信用评级、违约率和对手方的风险。

（4）长期资产减值准备

本公司于资产负债表日对除金融资产之外的非流动资产判断是否存在可能发生减值的迹象。对使用寿命不确定的无形资产，除每年进行的减值测试外，当其存在减值迹象时，也进行减值测试。其他除金融资产之外的非流动资产，当存在迹象表明其账面金额不可收回时，进行减值测试。

当资产或资产组的账面价值高于可收回金额，即公允价值减去处置费用后的净额和预计未来现金流量的现值中的较高者，表明发生了减值。

公允价值减去处置费用后的净额，参考公平交易中类似资产的销售协议价格或可

观察到的市场价格，减去可直接归属于该资产处置的增量成本确定。

在预计未来现金流量现值时，需要对该资产（或资产组）的产量、售价、相关经营成本以及计算现值时使用的折现率等作出重大判断。本公司在估计可收回金额时会采用所有能够获得的相关资料，包括根据合理和可支持的假设所作出有关产量、售价和相关经营成本的预测。

本公司至少每年测试商誉是否发生减值。这要求对分配了商誉的资产组或者资产组组合的未来现金流量的现值进行预计。对未来现金流量的现值进行预计时，本公司需要预计未来资产组或者资产组组合产生的现金流量，同时选择恰当的折现率确定未来现金流量的现值。

（5）折旧和摊销

本公司对投资性房地产、固定资产和无形资产在考虑其残值后，在使用寿命内按直线法计提折旧和摊销。本公司定期复核使用寿命，以决定将计入每个报告期的折旧和摊销费用数额。使用寿命是本公司根据对同类资产的以往经验并结合预期的技术更新而确定的。如果以前的估计发生重大变化，则会在未来期间对折旧和摊销费用进行调整。

（6）所得税

本公司在正常的经营活动中，有部分交易其最终的税务处理和计算存在一定的不确定性。部分项目是否能够在税前列支需要税收主管机关的审批。如果这些税务事项的最终认定结果同最初估计的金额存在差异，则该差异将对其最终认定期间的当期所得税和递延所得税产生影响。

（7）预计负债

本公司根据合约条款、现有知识及历史经验，对产品质量保证、预计合同亏损、延迟交货违约金等估计并计提相应准备。在该等或有事项已经形成一项现时义务，且履行该等现时义务很可能导致经济利益流出本公司的情况下，本公司对或有事项按履行相关现时义务所需支出的最佳估计数确认为预计负债。预计负债的确认和计量在很大程度上依赖于管理层的判断。在进行判断过程中本公司需评估该等或有事项相关的风险、不确定性及货币时间价值等因素。

其中，本公司会就出售、维修及改造所售商品向客户提供的售后质量维修承诺预计负债。预计负债时已考虑本公司近期的维修经验数据，但近期的维修经验可能无法反映将来的维修情况。这项准备的任何增加或减少，均可能影响未来年度的损益。

五、税项

1、主要税种及税率

税种	具体税率情况
增值税	销售商品按应税收入的17%计算销项税额，2016年5月1日起，销售服务、销售无形资产、销售不动产按应税收入的11%、6%计算销项税，并按扣除当期允许抵扣的进项税额后的差额计缴增值税
营业税	按应税收入的3%、5%计缴，2016年5月1日后营改增后改交增值税
城市维护建设税	按实际缴纳流转税的7%计缴
教育费附加	按实际缴纳流转税的3%计缴
地方教育费附加	按实际缴纳流转税的2%计缴
企业所得税	按应纳税所得额的15%、25%计缴

2、税收优惠

根据财政部、国家税务总局关于 2011 年 10 月 13 日发布的《关于软件产品增值税政策的通知》（财税[2011]100 号），本公司销售自行开发生产的软件产品，按 17% 税率征收增值税后，对增值税实际税负超过 3% 部分实行即征即退政策。

本公司分别于 2011 年 7 月 12 日、2014 年 9 月 5 日，通过陕西省科学技术厅、陕西省财政厅、陕西省国家税务局、陕西省地方税务局的高科技企业资格认证，并取得高新技术企业证书，报告期内享受减按 15% 税率征收企业所得税的优惠政策。

上海厚锐信息科技有限公司分别于 2012 年 11 月 18 日、2015 年 10 月 30 日，通过上海市科学技术委员会、上海市财政局、上海市国家税务局、上海市地方税务局的高科技企业资格认证，并取得高新技术企业证书，报告期内享受减按 15% 税率征收企业所得税的优惠政策。

六、合并财务报表项目注释

以下项目除非特别指出，年初指 2015 年 12 月 31 日，期末指 2016 年 6 月 30 日，本期指 2016 年 1-6 月，上年指 2015 年全年。

1、货币资金

项目	2016.6.30	2015.12.31
库存现金	118,946.03	155,908.09
银行存款	7,271,739.34	7,659,128.19
其他货币资金	100,000.00	2,129,000.00
合计	7,490,685.37	9,944,036.28
其中：存放在境外的款项总额		

注：其他货币资金为银行承兑汇票保证金。

2、应收票据

类别	2016.6.30	2015.12.31
银行承兑汇票	100,000.00	400,000.00
商业承兑汇票		
合计	100,000.00	400,000.00

注：期末不存在已背书或贴现且在资产负债表日尚未到期的应收票据。

3、应收账款

应收账款按计提坏账准备方法分类

类别	2016.6.30				账面价值
	账面余额		坏账准备		
	金额	比例	金额	计提比例	
单项金额重大并单独计提坏账准备的应收款项	1,760,000.00	1.55%			1,760,000.00
按信用风险特征组合计提坏账准备的应收款项	111,755,329.30	98.45%	3,916,265.89	3.50%	107,839,063.41
单项金额不重大但单独计提坏账准备的应收款项					
合计	113,515,329.30	100.00%	3,916,265.89	3.50%	109,599,063.41

类别	2015.12.31				账面价值
	账面余额		坏账准备		
	金额	比例	金额	计提比例	
单项金额重大并单独计提坏账准备的应收款项					
按信用风险特征组合计提坏账准备的应收款项	118,879,286.15	100.00%	3,265,532.79	2.75%	115,613,753.36
单项金额不重大但单独计提坏账准备的应收款项					
合计	118,879,286.15	100.00%	3,265,532.79	2.75%	115,613,753.36

(1) 单项金额重大并单独计提坏账准备的应收账款

应收账款（按单位）	年末余额			
	应收账款	坏账准备	计提比例	计提理由
九寨沟县合创科技有限公司	1,760,000.00			联营企业
合计	1,760,000.00			

(2) 按账龄分析法计提坏账准备的应收账款

账龄	2016.6.30		
	账面余额	坏账准备	计提比例 (%)
1年以内	78,450,328.54	784,503.29	1.00
1至2年	23,499,594.62	1,174,979.73	5.00
2至3年	4,924,194.86	492,419.49	10.00
3至4年	3,545,489.28	1,063,646.78	30.00
4至5年	1,335,722.00	400,716.60	30.00
5年以上			
合计	111,755,329.30	3,916,265.89	3.50%

账龄	2015.12.31		
	账面余额	坏账准备	计提比例 (%)
1年以内	94,583,209.87	945,832.10	1.00
1至2年	15,205,763.00	760,288.15	5.00
2至3年	5,838,407.20	583,840.72	10.00
3至4年	3,251,906.08	975,571.82	30.00
4至5年			
5年以上			
合计	118,879,286.15	3,265,532.79	2.75%

(3) 本期计提、收回或转回的坏账准备情况

本期计提坏账准备金额 650,733.10 元。

(4) 2016.6.30 应收账款余额前五大单位情况

债务人名称	款项性质	账面余额	占期末余额合计数的比例 (%)	账龄	坏账准备
上海华凯展览展示工程有限公司	项目结算收入	18,750,941.63	16.52	1年以内	187,509.42
		15,003,701.94	13.22	1-2年	750,185.10
西安秦杨旅游发展有限公司	项目结算收入	25,229,980.00	22.23	1年以内	252,299.80
成都金手指有尔互动科技有限公司	设计费	3,998,000.00	3.52	1年以内	39,980.00
长沙广大建筑装饰有限公司	项目结算收入	3,132,750.00	2.76	1年以内	31,327.50
利达装饰集团有限公司 (江西利达装)	项目结算收入	3,126,850.00	2.75	1年以内	31,268.50
合计		69,242,223.57	61.00		1,292,570.32

4、预付款项

(1) 预付款项按账龄列示

账龄	2016.6.30		2015.12.31	
	金额	比例 (%)	金额	比例 (%)
1 年以内	3,229,515.46	77.87	367,490.57	25.69
1 至 2 年	192,202.26	4.63	1,063,050.58	74.31
2 至 3 年	725,509.03	17.49		
3 年以上				
合计	4,147,226.75	100.00	1,430,541.15	100.00

(2) 2016.6.30 预付账款余额前五大单位情况

单位名称	款项性质	账面余额	账龄
西安花果山园林景观工程有限公司	施工费	1,370,516.38	1 年以内
陕西金士豪建筑装饰工程有限公司	施工费	1,079,665.00	1 年以内
西安宏源数码显示有限公司	材料款	427,030.00	2-3 年
西安润点建筑装修工程有限公司	材料款	282,435.00	1 年以内
泰州市海陵区维尔信息科技有限公司	材料款	132,151.87	1 年以内
合计		3,291,798.25	

5、其他应收款

(1) 其他应收款按计提坏账准备方法分类

类别	2016.6.30				账面价值
	账面余额		坏账准备		
	金额	比例	金额	计提比例	
单项金额重大并单独计提坏账准备的其他应收款					
按信用风险特征组合计提坏账准备的其他应收款	17,189,012.50	100.00%	350,059.10	2.04%	16,838,953.40
单项金额不重大但单独计提坏账准备的其他应收款					
合计	17,189,012.50	100.00%	350,059.10	2.04%	16,838,953.40

类别	2015.12.31				账面价值
	账面余额		坏账准备		
	金额	比例	金额	计提比例	
单项金额重大并单独计提坏账准备的其他应收款					
按信用风险特征组合计提坏账准备的其他应收款	7,971,810.11	100.00%	120,990.07	1.52%	7,850,820.04
单项金额不重大但单独计提坏账准备的其他应收款					
合计	7,971,810.11	100.00%	120,990.07	1.52%	7,850,820.04

组合中，按账龄分析法计提坏账准备的其他应收款

账龄	2016.6.30		
	账面余额	坏账准备	计提比例 (%)
1年以内	15,486,576.20	154,865.76	1.00
1至2年	1,112,469.87	55,623.49	5.00
2至3年	187,100.42	18,710.04	10.00
3至4年	402,866.01	120,859.81	30.00
4至5年			
5年以上			
合计	17,189,012.50	350,059.10	

账龄	2015.12.31		
	账面余额	坏账准备	计提比例 (%)
1年以内	7,451,024.86	74,510.25	1.00
1至2年	111,974.13	5,598.71	5.00
2至3年	408,811.12	40,881.11	10.00
3至4年			
4至5年			
5年以上			
合计	7,971,810.11	120,990.07	1.52%

(2) 本期计提、收回或转回的坏账准备情况

本期计提坏账准备金额 229,069.03 元。

(3) 其他应收款按款项性质分类

项目	2016.6.30	2015.12.31
股权转让款	10,600,000.00	
保证金	4,127,004.20	1,561,134.20
业务往来款	1,308,478.69	1,740,775.32
资金往来款		3,700,000.00
备用金	1,054,374.38	969,900.59
其他	99,155.23	
合计	17,189,012.50	7,971,810.11

(4) 2016.6.30 其他应收款余额前五大单位情况

债务人名称	款项性质	账面余额	账龄	坏账准备
文乃渊	股权转让款	10,600,000.00	1年以内	106,000.00
陕西兴汉文化传媒有限公司	保证金	1,200,000.00	1年以内	12,000.00
瀚华担保股份有限公司陕西分公司	保证金	1,305,300.00	1年以内	13,053.00
陕西阳光通易电子科技有限公司	保证金	600,000.00	1年以内	6,000.00
杨旭	保证金	500,000.00	1-2年	25,000.00
合计		14,205,300.00		162,053.00

6、存货

项目	2016.6.30		
	账面余额	跌价准备	账面价值
在产品	2,579,432.41		2,579,432.41
库存商品	2,000,877.03		2,000,877.03
低值易耗品	2,564.10		2,564.10
合计	4,582,873.54		4,582,873.54

项目	2015.12.31		
	账面余额	跌价准备	账面价值
在产品	5,118,207.96		5,118,207.96
材料	1,931,619.75		1,931,619.75
合计	7,049,827.71		7,049,827.71

7、其他流动资产

项目	2016.6.30	2015.12.31
待抵扣进项税额	34,932.42	
合计	34,932.42	

8、长期股权投资

被投资单位	年初余额	本期增减变动				
		追加投资	减少投资	权益法下确认的 投资损益	其他综合收 益调整	其他权 益变动
一、合营企业						
小计						
二、联营企业						
西安秦杨旅游发展 有限公司	9,305,538.67		10,101,435.28	795,896.61		
九寨沟县合创科技 有限公司	502,903.33			-71,556.12		
小计	9,808,442.00		10,101,435.28	724,340.49		
合计	9,808,442.00		10,101,435.28	724,340.49		

(续)

被投资单位	本期增减变动			期末余额	减值准备期末余额
	宣告发放现金 股利或利润	计提减值准 备	其他		
一、合营企业					
小计					
二、联营企业					
西安秦杨旅游发展 有限公司					
九寨沟县合创科技 有限公司				431,347.21	
小计				431,347.21	
合计				431,347.21	

9、投资性房地产

项目	土地使用权	房屋建筑物	合计
一、账面原值			
1、2015.12.31 余额		2,258,704.00	2,258,704.00
2、本期增加金额			

项目	土地使用权	房屋建筑物	合计
3、本期减少金额			
4、2016.6.30 余额		2,258,704.00	2,258,704.00
二、累计折旧和累计摊销			
1、2015.12.31 余额		274,181.61	274,181.61
2、本期增加金额		35,762.82	35,762.82
其中：计提		35,762.82	35,762.82
3、本期减少金额			
4、2016.6.30 余额		309,944.43	309,944.43
三、减值准备			
1、2015.12.31 余额			
2、本期增加金额			
3、本期减少金额			
4、2016.6.30 余额			
四、账面价值			
1、2016.6.30 账面价值		1,948,759.57	1,948,759.57
2、2015.12.31 账面价值		1,984,522.39	1,984,522.39

10、固定资产

项目	房屋建筑物	运输设备	办公及电子设备	合计
一、账面原值				
1、2015.12.31 余额	8,707,146.77	1,508,708.83	3,986,739.00	14,202,594.60
2、本期增加金额			320,458.11	320,458.11
其中：购置			320,458.11	320,458.11
3、本期减少金额			4,562.00	4,562.00
其中：处置或报废			4,562.00	4,562.00
4、2016.6.30 余额	8,707,146.77	1,508,708.83	4,302,635.11	14,518,490.71
二、累计折旧				
1、2015.12.31 余额	1,119,391.38	1,080,854.28	2,478,721.51	4,678,967.17
2、本期增加金额	137,863.20	143,327.28	400,986.28	682,176.76
其中：计提	137,863.20	143,327.28	400,986.28	682,176.76
3、本期减少金额			4,261.60	4,261.60
其中：处置或报废			4,261.60	4,261.60
4、2016.6.30 余额	1,257,254.58	1,224,181.56	2,875,446.19	5,356,882.33

项目	房屋建筑物	运输设备	办公及电子设备	合计
三、减值准备				
1、2015.12.31 余额				
2、本期增加金额				
3、本期减少金额				
4、2016.6.30 余额				
四、账面价值				
1、2016.6.30 账面价值	7,449,892.19	284,527.27	1,427,188.92	9,161,608.38
2、2015.12.31 账面价值	7,587,755.39	427,854.55	1,508,017.49	9,523,627.43

11、无形资产

项目	软件	合计
一、账面原值		
1、2015.12.31 余额	221,743.59	221,743.59
2、本期增加金额		
(1) 购置		
3、本期减少金额		
4、2016.6.30 余额	221,743.59	221,743.59
二、累计摊销		
1、2015.12.31 余额	98,164.29	98,164.29
2、本期增加金额	17,046.15	17,046.15
其中：计提	17,046.15	17,046.15
3、本期减少金额		
4、2016.6.30 余额	115,210.44	115,210.44
三、减值准备		
1、2015.12.31 余额		
2、本期增加金额		
3、本期减少金额		
4、2016.6.30 余额		
四、账面价值		
1、2016.6.30 账面价值	106,533.15	106,533.15
2、2015.12.31 账面价值	123,579.30	123,579.30

12、递延所得税资产

(1) 递延所得税资产明细

项目	2016.6.30		2015.12.31	
	可抵扣暂时性差异	递延所得税资产	可抵扣暂时性差异	递延所得税资产
资产减值准备	4,266,324.99	690,976.77	3,386,522.86	534,080.48
合计	4,266,324.99	690,976.77	3,386,522.86	534,080.48

(2) 未确认递延所得税资产明细

项目	2016.6.30		2015.12.31	
	可抵扣暂时性差异	递延所得税资产	可抵扣暂时性差异	递延所得税资产
可抵扣亏损	3,723,055.64		3,293,802.46	
合计	3,723,055.64		3,293,802.46	

(3) 未确认递延所得税资产的可抵扣亏损将于以下年度到期

年度	2016.6.30	2015.12.31
2016		
2017	285,786.06	285,786.06
2018	668,486.77	668,486.77
2019	1,947,214.59	1,947,214.59
2020	392,315.04	392,315.04
2021	429,253.18	
合计	3,723,055.64	3,293,802.46

13、短期借款

类别	2016.6.30	2015.12.31
质押借款		
抵押借款		
保证借款	14,000,000.00	18,000,000.00
信用借款		3,000,000.00
合计	14,000,000.00	21,000,000.00

其中：保证借款

贷款单位	2016.6.30	保证人	备注
北京银行股份有限公司高新开发区支行	5,000,000.00	西安创新融资担保有限公司	公司以 1 项专利权、徐建荣、巨安丽、崔西宁、倪纪萍、关军利和李金玲、刘行和潘凯向西安创新融资担保有限公司提供反担保
北京银行股份有限公司高新开发区支行	5,000,000.00	西安创新融资担保有限公司	公司以 1 套房产向西安创新融资担保有限公司做保证反担保（房产证号 1075104019-4-1-10402-2）；徐建荣、巨安丽、崔西宁、倪纪萍向西安创新融资担保有限公司提供反担保
上海浦东发展银行股份有限公司西安分行	4,000,000.00	徐建荣	公司以 2 套房产做抵押（房产证号 1050144005-15-1-22203-2 1050144005-15-1-22204-2）
合计	14,000,000.00		

14、应付票据

类别	2016.6.30	2015.12.31
商业承兑汇票		
银行承兑汇票		4,258,000.00
合计		4,258,000.00

15、应付账款

款项性质	2016.6.30	2015.12.31
设备款	5,400,045.10	8,987,217.12
材料款	3,583,603.75	3,463,337.08
设计咨询费	4,415,206.36	1,138,087.40
施工费	1,760,129.79	3,293,180.93
中介费用	170,000.00	170,000.00
合计	15,328,985.00	17,051,822.53

其中：账龄超过 1 年的重要应付账款

债权人	2016.6.30	未偿还或结转的原因
西安灵境模型制作有限公司	771,086.04	未到还款期
西安乾唐信息技术有限公司	583,601.00	未到还款期
深圳市洲明科技股份有限公司	384,570.00	未到还款期
东莞阳天电子科技有限公司	337,313.59	未到还款期
西安吉米游乐设备有限公司	261,155.72	未到还款期
广州市宇联电子科技有限公司	197,811.97	未到还款期
合计	2,535,538.32	

16、预收款项

项目	2016.6.30	2015.12.31
多媒体项目款	2,941,861.88	4,728,121.92
合计	2,941,861.88	4,728,121.92

其中：账龄超过 1 年的重要预收款项

债权人	2016.6.30	未偿还或结转的原因
上海禾木城市规划设计有限公司	42,735.04	项目未完工
重庆瑞信展览有限公司	74,896.00	项目未完工
上海瘦长睿展览展示有限公司	24,500.00	项目未完工
上海风语筑展览有限公司	26,750.00	项目未完工
西安市莲湖区博艺广告工艺制作部	20,000.00	项目未完工
合计	188,881.04	

17、应付职工薪酬

项目	2015.12.31	本期增加	本期减少	2016.6.30
一、短期薪酬	2,414,302.81	8,733,587.58	9,774,661.73	1,373,228.66
二、离职后福利-设定提存计划		1,152,292.83	1,152,292.83	
三、辞退福利				
四、一年内到期的其他福利				
合计	2,414,302.81	9,885,880.41	10,926,954.56	1,373,228.66

其中：①短期薪酬明细项目

项目	2015.12.31	本期增加	本期减少	2016.6.30
1、工资、奖金、津贴和补贴	2,371,260.01	7,895,019.69	8,926,040.33	1,340,239.37
2、职工福利费		57,124.00	57,124.00	
3、社会保险费		435,839.22	435,839.22	
其中：医疗保险费		406,296.83	406,296.83	
工伤保险费		23,014.53	23,014.53	
生育保险费		5,466.26	5,466.26	
4、住房公积金		277,155.00	277,155.00	
5、工会经费和职工教育经费	43,042.80	68,449.67	78,503.18	32,989.29
6、短期带薪缺勤				
7、短期利润分享计划				
合计	2,414,302.81	8,733,587.58	9,774,661.73	1,373,228.66

②离职后福利-设定提存计划明细

项目	2015.12.31	本期增加	本期减少	2016.6.30
1、养老保险		1,095,404.17	1,095,404.17	
2、失业保险		56,888.66	56,888.66	
合计		1,152,292.83	1,152,292.83	

18、应交税费

税种	2016.6.30	2015.12.31
增值税	1,730,164.81	7,387,278.76
营业税	387,346.14	899,448.03
企业所得税	49,700.23	2,860,220.25
个人所得税	1,939.07	46,263.37
城市维护建设税	42,161.79	215,779.22
教育费附加	16,912.20	92,044.58
地方教育费附加	17,748.30	67,836.56
土地使用税	0.00	1,075.31
房产税	24,017.15	7,800.00

税种	2016.6.30	2015.12.31
印花税	4,580.96	16,659.99
水利基金	25,890.29	49,781.29
其他	58.22	
合计	2,300,519.16	11,644,187.36

19、应付利息

项目	2016.6.30	2015.12.31
长期应付款利息	76,444.44	
合计	76,444.44	

20、其他应付款

款项性质	2016.6.30	2015.12.31
资金往来		2,494,413.00
业务往来款	1,634,295.81	2,516,254.00
保证金	100,000.00	3,040,000.00
投资款		1,200,000.00
其他	4,012.91	
合计	1,738,308.72	9,250,667.00

注：截至 2016 年 6 月 30 日，本公司无超过一年的其他应付款。

21、长期借款

类别	2016.6.30	2015.12.31
质押借款		
抵押借款		
保证借款	8,000,000.00	8,000,000.00
信用借款		
减：一年内到期的长期借款		
合计	8,000,000.00	8,000,000.00

(1) 保证借款

贷款单位	2016.6.30	保证人	备注
长安国际信托股份有限公司	8,000,000.00	西安投融资担保有限公司	公司以 1 套房产（房产证号：1050104005-15-1-22202-1）、徐建荣以其所持有 152 万股权提供反担保；徐建荣、巨安丽、崔西宁、倪纪萍、邢德志提供反担保
合计	8,000,000.00		

注：于 2016 年 4 月 18 日，上述徐建荣以其所持公司 152 万元股权向西安投融资

担保有限公司提供反担保由公司 1 套房产（房产证号：1050104005-15-1-22201-1）替换，于 2016 年 5 月 10 日在西安市工商行政管理局办理股权出质注销手续。

22、长期应付款

贷款单位	2016.6.30	2015.12.31
西安投资控股有限公司	5,000,000.00	
减：一年内到期部分		
合计	5,000,000.00	

注：徐建荣以其所持公司 250 万元股权就上述借款提供质押担保，2016 年 5 月 16 日，翰华担保股份有限公司为该笔借款提供保证担保，以替换徐建荣的股权质押担保，于 2016 年 6 月 15 日在西安市工商行政管理局办理股权出质注销手续。

23、实收资本

(1) 2016 年 1-6 月实收资本变动情况

投资者名称	2015.12.31	增加	减少	2016.6.30	持股比 (%)
徐建荣	4,800,000.00			4,800,000.00	38.09
崔西宁	2,600,000.00			2,600,000.00	20.63
天津泰达科技投资股份有限公司	2,000,480.00			2,000,480.00	15.88
宁波海达鼎兴创业投资有限公司	600,024.00			600,024.00	4.76
靳志强	266,700.00			266,700.00	2.12
周超	200,000.00			200,000.00	1.59
关军利	200,000.00			200,000.00	1.59
郭大千	166,600.00			166,600.00	1.32
吕锡乾	166,600.00			166,600.00	1.32
刘行	166,600.00			166,600.00	1.32
左小圆	166,600.00			166,600.00	1.32
徐应社	166,600.00			166,600.00	1.32
殷永强	166,600.00			166,600.00	1.32
王源	166,600.00			166,600.00	1.32
白立波	133,400.00			133,400.00	1.06
闫力建	133,400.00			133,400.00	1.06
柯楠	100,000.00			100,000.00	0.79
李耀均	83,400.00			83,400.00	0.66

投资者名称	2015.12.31	增加	减少	2016.6.30	持股比 (%)
吴亚锋	66,700.00			66,700.00	0.53
李高	66,700.00			66,700.00	0.53
郭钟宣	50,000.00			50,000.00	0.40
周耀武	50,000.00			50,000.00	0.40
刘荣军	33,400.00			33,400.00	0.27
王晓琼	33,400.00			33,400.00	0.27
巨龙	16,700.00			16,700.00	0.13
合计	12,600,504.00			12,600,504.00	100.00

(2) 2015 年度实收资本变动情况

投资者名称	2014.12.31	增加	减少	2015.12.31	持股比 (%)
徐建荣	4,800,000.00			4,800,000.00	38.09
崔西宁	2,600,000.00			2,600,000.00	20.63
天津泰达科技投资股份有限公司	2,000,480.00			2,000,480.00	15.88
宁波海达鼎兴创业投资有限公司	600,024.00			600,024.00	4.76
靳志强	266,700.00			266,700.00	2.12
周超	200,000.00			200,000.00	1.59
关军利	200,000.00			200,000.00	1.59
郭大千	166,600.00			166,600.00	1.32
吕锡乾	166,600.00			166,600.00	1.32
刘行	166,600.00			166,600.00	1.32
左小圆	166,600.00			166,600.00	1.32
徐应社	166,600.00			166,600.00	1.32
殷永强	166,600.00			166,600.00	1.32
王源	166,600.00			166,600.00	1.32
白立波	133,400.00			133,400.00	1.06
闫力建	133,400.00			133,400.00	1.06
柯楠	100,000.00			100,000.00	0.79
李耀均	83,400.00			83,400.00	0.66
吴亚锋	66,700.00			66,700.00	0.53
李高	66,700.00			66,700.00	0.53

投资者名称	2014.12.31	增加	减少	2015.12.31	持股比(%)
郭钟宣	50,000.00			50,000.00	0.40
周耀武	50,000.00			50,000.00	0.40
刘荣军	33,400.00			33,400.00	0.27
王晓琼	33,400.00			33,400.00	0.27
巨龙	16,700.00			16,700.00	0.13
合计	12,600,504.00			12,600,504.00	100.00

(3) 2014 年度实收资本变动情况

投资者名称	2013.12.31	增加	减少	2014.12.31	持股比(%)
徐建荣	4,800,000.00			4,800,000.00	38.09
崔西宁	2,600,000.00			2,600,000.00	20.63
天津泰达科技风险投资股份有限公司	2,000,480.00			2,000,480.00	15.88
宁波海达鼎兴创业投资有限公司	600,024.00			600,024.00	4.76
靳志强	266,700.00			266,700.00	2.12
周超	200,000.00			200,000.00	1.59
关军利	200,000.00			200,000.00	1.59
郭大千	166,600.00			166,600.00	1.32
吕锡乾	166,600.00			166,600.00	1.32
刘行	166,600.00			166,600.00	1.32
左小圆	166,600.00			166,600.00	1.32
徐应社	166,600.00			166,600.00	1.32
殷永强	166,600.00			166,600.00	1.32
王源	166,600.00			166,600.00	1.32
白立波	133,400.00			133,400.00	1.06
闫力建	133,400.00			133,400.00	1.06
柯楠	100,000.00			100,000.00	0.79
李耀均	83,400.00			83,400.00	0.66
吴亚锋	66,700.00			66,700.00	0.53
李高	66,700.00			66,700.00	0.53
郭钟宣	50,000.00			50,000.00	0.40
周耀武	50,000.00			50,000.00	0.40

投资者名称	2013.12.31	增加	减少	2014.12.31	持股比 (%)
刘荣军	33,400.00			33,400.00	0.27
王晓琼	33,400.00			33,400.00	0.27
巨龙	16,700.00			16,700.00	0.13
合计	12,600,504.00			12,600,504.00	100.00

24、资本公积

(1) 2016年1-6月资本公积变动情况

项目	2015.12.31	增加	减少	2016.6.30
资本溢价	27,399,496.00			27,399,496.00
其他资本公积				
合计	27,399,496.00			27,399,496.00

(2) 2015年度资本公积变动情况

项目	2014.12.31	增加	减少	2015.12.31
资本溢价	27,399,496.00			27,399,496.00
其他资本公积				
合计	27,399,496.00			27,399,496.00

(3) 2014年度资本公积变动情况

项目	2013.12.31	增加	减少	2014.12.31
资本溢价	27,399,496.00			27,399,496.00
其他资本公积				
合计	27,399,496.00			27,399,496.00

25、盈余公积

(1) 2016年1-6月盈余公积变动情况

项目	2015.12.31	增加	减少	2016.6.30
法定盈余公积	4,855,229.30	1,933,973.14		6,789,202.44
任意盈余公积				
合计	4,855,229.30	1,933,973.14		6,789,202.44

(2) 2015年度盈余公积变动情况

项目	2014.12.31	增加	减少	2015.12.31
法定盈余公积	3,768,417.73	1,086,811.57		4,855,229.30
任意盈余公积				
合计	3,768,417.73	1,086,811.57		4,855,229.30

(3) 2014 年度盈余公积变动情况

项目	2013.12.31	增加	减少	2014.12.31
法定盈余公积	3,105,936.43	662,481.30		3,768,417.73
任意盈余公积				
合计	3,105,936.43	662,481.30		3,768,417.73

26、未分配利润

项目	2016 年 1-6 月	2015 年度	2014 年度
调整前上期末未分配利润	41,554,148.97	32,094,209.80	27,564,046.42
调整年初未分配利润合计数			
调整后年初未分配利润	41,554,148.97	32,094,209.80	27,564,046.42
加：本期归属于母公司股东的净利润	18,498,751.58	10,546,750.74	5,192,644.68
减：提取法定盈余公积	1,933,973.14	1,086,811.57	662,481.30
提取任意盈余公积			
提取一般风险准备			
应付普通股股利			
转作股本的普通股股利			
其他			
期末未分配利润	58,118,927.41	41,554,148.97	32,094,209.80

27、营业收入和营业成本

项目	2016 年 1-6 月		2015 年度		2014 年度	
	收入	成本	收入	成本	收入	成本
主营业务	42,950,324.94	24,143,234.88	111,606,317.98	65,809,942.79	81,777,445.38	48,040,995.03
其他业务	2,057,611.98	1,206,700.11	2,429,641.82	2,003,125.60	4,961,618.73	3,912,475.87
合计	45,007,936.92	25,349,934.99	114,035,959.80	67,813,068.39	86,739,064.11	51,953,470.90

28、营业税金及附加

项目	2016 年 1-6 月	2015 年度	2014 年度
营业税	40,839.47	734,114.08	413,335.57
城市维护建设税	499,342.64	339,295.75	290,119.80
教育费附加	214,003.99	146,085.97	126,394.39
地方教育费附加	142,669.33	97,390.65	94,107.31
合计	896,855.43	1,316,886.45	923,957.07

注：各项营业税金及附加的计缴标准详见附注五、税项。

29、销售费用

项目	2016年1-6月	2015年度	2014年度
工资	1,622,542.81	4,978,414.40	5,806,105.53
差旅费	754,876.61	1,385,079.65	1,555,614.30
社会保险	270,945.74	958,701.44	1,033,850.88
招待费	174,787.60	479,612.64	550,290.13
房租	122,386.53	242,645.38	227,424.60
办公费	350,094.57	235,559.80	280,227.63
住房公积金	46,892.00	161,625.96	108,764.18
折旧	82,056.00	158,529.12	159,043.92
材料费	235,425.19	153,619.54	253,062.50
广告及业务宣传费	1,456.12	135,277.53	197,194.77
物业水电费	24,491.67	78,258.75	119,396.47
通讯费	33,996.62	68,920.58	59,627.64
交通费	19,972.60	23,923.00	31,798.00
其他	550,883.24	703,812.54	963,264.66
合计	4,290,807.30	9,763,980.33	11,345,665.21

30、管理费用

项目	2016年1-6月	2015年度	2014年度
研发费用	3,088,778.70	7,136,808.22	6,213,774.00
工资奖金福利	1,559,243.21	2,469,426.88	3,367,751.92
社会保险	383,646.43	587,886.00	691,843.62
住房公积金	47,733.00	94,006.00	76,375.00
折旧	362,272.97	650,548.38	640,827.69
无形资产摊销	4,769.14	17,077.32	21,346.58
税金	171,202.87	361,155.83	352,312.93
招待费	161,005.79	224,276.23	365,087.58
办公费	383,381.35	931,869.97	1,205,844.59
差旅费	53,633.42	147,617.30	206,462.43
会议费	158,216.10	55,038.00	30,875.20
交通费	20,812.60	274,243.64	328,286.85
中介费用		160,148.36	915,076.93
其他	711,984.49	352,913.68	757,195.33
合计	7,106,680.07	13,463,015.81	15,173,060.65

31、财务费用

项目	2016年1-6月	2015年度	2014年度
利息支出	1,139,834.30	1,987,534.30	860,875.67
利息收入	32,237.96	39,885.08	129,225.66
银行手续费	23,335.16	93,550.71	29,935.36
合计	1,130,931.50	2,041,199.93	761,585.37

32、资产减值损失

项目	2016年1-6月	2015年度	2014年度
坏账损失	879,802.13	1,555,082.83	724,818.52
合计	879,802.13	1,555,082.83	724,818.52

33、投资收益

项目	2016年1-6月	2015年度	2014年度
权益法核算的长期股权投资收益	724,340.49	-6,429,338.01	-1,462,219.99
处置长期股权投资产生的投资收益	13,498,564.72		
银行理财产品		67,309.58	121,150.75
其他			
合计	14,222,905.21	-6,362,028.43	-1,341,069.24

34、营业外收入

项目	2016年1-6月		2015年度		2014年度	
	发生额	计入当期非经常性损益的金额	发生额	计入当期非经常性损益的金额	发生额	计入当期非经常性损益的金额
非流动资产处置利得合计			4,370.57	4,370.57		
其中：固定资产处置利得			4,370.57	4,370.57		
无形资产处置利得						
债务重组利得						
税收返还			815,325.88			
接受捐赠						
政府补助（详见下表：政府补助明细表）	650,000.00	650,000.00	600,000.00	600,000.00	1,472,006.00	1,472,006.00
理赔款	5,600.00	5,600.00	8,800.34	8,800.34	1,529.86	1,529.86
文博会参展补助费					10,000.00	10,000.00
个税手续费返还					7,735.49	7,735.49
其他	1,120.51	1,120.51				
合计	656,720.51	656,720.51	1,428,496.79	613,170.91	1,491,271.35	1,491,271.35

其中：计入当期损益的政府补助：

补助项目	2016年1-6月		2015年度		2014年度	
	发生额	与资产相关/与收益相关	发生额	与资产相关/与收益相关	发生额	与资产相关/与收益相关
高新企业复审奖励	30,000.00	与收益相关				
高新技术企业研发投入增量奖励	300,000.00	与收益相关				
政府贷款贴息	320,000.00	与收益相关	150,000.00	与收益相关	236,300.00	与收益相关
具有真实感的三维虚拟视频交互融合平台			210,000.00	与收益相关		
促进创意产业发展扶持补贴					367,000.00	与收益相关
西安财政局商标资助款					100,000.00	与收益相关
上市后备企业政府资助款					500,000.00	与收益相关
促进创意产业发展扶持补贴			240,000.00	与收益相关		
孵化基金补助					200,000.00	与收益相关
高新区促进软件及服务外包扶持资金					68,706.00	与收益相关
合计	650,000.00		600,000.00		1,472,006.00	

35、营业外支出

项目	2016年1-6月		2015年度		2014年度	
	发生额	计入当期非经常性损益的金额	发生额	计入当期非经常性损益的金额	发生额	计入当期非经常性损益的金额
非流动资产处置损失合计	220.40	220.40	3,490.47	3,490.47	40,447.75	40,447.75
其中：固定资产处置损失	220.40	220.40	3,490.47	3,490.47	40,447.75	40,447.75
合计	220.40	220.40	3,490.47	3,490.47	40,447.75	40,447.75

36、所得税费用**(1) 所得税费用表**

项目	2016年1-6月	2015年度	2014年度
当期所得税费用	1,931,743.52	2,862,590.27	1,425,314.65
递延所得税费用	-156,896.29	-179,816.08	-176,643.14
合计	1,774,847.23	2,682,774.19	1,248,671.51

(2) 会计利润与所得税费用调整过程

项目	2016年1-6月	2015年度	2014年度
利润总额	20,232,330.83	13,145,703.95	5,966,260.75
按法定/适用税率计算的所得税费用	3,034,849.62	1,971,855.59	894,939.11
子公司适用不同税率的影响	-164,277.27	-26,511.47	-108,075.87
调整以前期间所得税的影响	55,851.34		
非应税收入的影响	-1,068,435.78	964,400.70	219,333.00
不可抵扣的成本、费用和损失的影响	66,226.11	102,602.42	127,885.42
使用前期未确认递延所得税资产的可抵扣亏损的影响		-32,506.61	
加计扣除	-213,754.77	-387,206.98	-257,604.50
年度内未确认递延所得税资产的可抵扣暂时性差异或可抵扣亏损的影响	64,387.98	90,140.54	372,194.35
税率调整导致期初递延所得税资产/负债余额的变化			
所得税费用	1,774,847.23	2,682,774.19	1,248,671.51

37、现金流量表项目**(1) 收到其他与经营活动有关的现金**

项目	2016年1-6月	2015年度	2014年度
存款利息收入	32,237.96	39,885.08	129,225.66

项目	2016年1-6月	2015年度	2014年度
政府补助	650,000.00	600,000.00	1,472,006.00
资金往来款	7,187,754.24	6,700,000.00	1,150,000.00
合计	7,869,992.20	7,339,885.08	2,751,231.66

(2) 支付其他与经营活动有关的现金

项目	2016年1-6月	2015年度	2014年度
差旅费	808,510.03	1,532,696.95	1,762,076.73
办公费	733,475.92	1,167,429.77	1,486,072.22
招待费	335,793.39	703,888.87	915,377.71
材料费	235,425.19	153,619.54	253,062.50
交通费	40,785.20	306,803.25	356,516.11
房租	122,386.53	242,645.38	227,424.60
物业水电费	24,491.67	78,258.75	119,396.47
中介费用		160,148.36	915,076.93
银行手续费	23,335.16	93,550.71	29,935.36
资金往来款	11,936,505.08	10,137,488.78	1,150,000.00
合计	14,260,708.17	14,576,530.36	7,214,938.63

(3) 收到其他与筹资活动有关的现金

项目	2016年1-6月	2015年度	2014年度
企业借款	5,000,000.00		
合计	5,000,000.00		

38、现金流量表补充资料

(1) 现金流量表附表

项目	2016年1-6月	2015年度	2014年度
1、将净利润调节为经营活动现金流量：			
净利润	18,457,483.59	10,462,929.76	4,717,589.24
加：资产减值准备	879,802.13	1,555,082.83	724,818.52
固定资产折旧	682,176.76	1,395,746.86	1,408,670.18
无形资产摊销	17,046.15	37,511.16	23,775.36
长期待摊费用摊销			57,333.29
处置固定资产	220.40	-880.10	40,447.75
财务费用	1,139,834.30	1,987,534.30	860,875.67
投资损失	-14,222,905.21	6,362,028.43	1,341,069.24

项目	2016年1-6月	2015年度	2014年度
递延所得税资产减少	-156,896.29	-179,816.08	-176,643.14
递延所得税负债增加			
存货的减少	2,466,954.17	4,787,852.06	-2,266,054.34
经营性应收项目的减少	8,001,764.57	-53,973,303.12	-13,485,290.24
经营性应付项目的增加	-25,699,130.62	1,939,169.80	1,099,020.18
其他			
经营活动产生的现金流量净额	-8,433,650.05	-25,626,144.10	-5,654,388.29
2、不涉及现金收支的重大投资和筹资活动:			
债务转为资本			
一年内到期的可转换公司债券			
融资租入固定资产			
3、现金及现金等价物净变动情况:			
现金的期末余额	7,390,685.37	7,815,036.28	27,981,711.69
减: 现金的期初余额	7,815,036.28	27,981,711.69	43,254,171.70
加: 现金等价物的期末余额			
减: 现金等价物的期初余额			
现金及现金等价物净增加额	-424,350.91	-20,166,675.41	-15,272,460.01

(2) 现金及现金等价物的构成

项目	2016.6.30	2015.12.31	2014.12.31
一、现金	7,390,685.37	7,815,036.28	27,981,711.69
其中: 库存现金	118,946.03	155,908.09	33,579.46
可随时用于支付的银行存款	7,271,739.34	7,659,128.19	27,948,132.23
可随时用于支付的其他货币资金			
二、现金等价物			
其中: 三个月内到期的债券投资			
三、期末现金及现金等价物余额	7,390,685.37	7,815,036.28	27,981,711.69

39、所有权或使用权受限制的资产

项目	2016.6.30 账面价值	受限原因
货币资金	100,000.00	银行承兑汇票保证金
固定资产	6,052,266.99	贷款抵押
投资性房地产	1,966,640.98	贷款抵押
合计	8,118,907.97	

七、合并范围的变更

无。

八、在其他主体中的权益

1、在子公司中的权益

(1) 企业集团的构成

子公司名称	经营地	注册地	业务性质	持股比例 (%)		取得方式
				直接	间接	
西安灵境旅游项目开发有限公司	西安	西安	旅游项目开发	100.00		收购
宁波灵境文化科技有限公司	宁波	宁波	多媒体技术研发	100.00		新设
天津灵境科技有限公司	天津	天津	文化创意项目开发	100.00		新设
上海厚锐信息科技有限公司	上海	上海	信息科技、网络工程 领域内的技术开发	51.00		收购

(2) 重要的非全资子公司

子公司名称	报告期间	少数股东的持 股比例 (%)	本期归属于少数 股东的损益	本期向少数股东 分派的股利	期末少数股东 权益余额
上海厚锐信息科技 有限公司	2016年1-6月	49.00	-41,267.99		-534,517.74
	2015年度	49.00	-83,820.98		-493,249.75
	2014年度	49.00	-475,055.44		-409,428.77

(3) 重要的非全资子公司的主要财务信息

项目	2016/6/30 2016年1-6月发生额	2015/12/31 2015年发生额	2014/12/31 2014年发生额
流动资产	2,196,456.58	2,592,300.37	6,306,647.90
非流动资产	72,438.91	68,099.84	176,787.00
资产合计	2,268,895.49	2,660,400.21	6,483,434.90
流动负债	3,359,748.03	3,667,032.36	7,319,003.81
非流动负债			
负债合计	3,359,748.03	3,667,032.36	7,319,003.81
营业收入	869,020.96	1,994,736.65	2,723,935.16
净利润	-84,220.39	-171,063.24	-969,500.88

项目	2016/6/30	2015/12/31	2014/12/31
	2016年1-6月发生额	2015年发生额	2014年发生额
综合收益总额	-84,220.39	-171,063.24	-969,500.88
经营活动现金流量	-75,983.07	200,876.14	-109,537.81

2、在联营企业中的权益

联营企业名称	主要经营地	注册地	业务性质	持股比例(%)		对联营企业投资的会计处理方法
				直接	间接	
西安秦杨旅游发展有限公司	西安市	西安市	旅游开发			权益法
九寨沟县合创科技有限公司	九寨沟县	九寨沟县	文化创意项目开发	40.00		权益法

注：本公司 2016 年 3 月 21 日之前持有西安秦杨旅游发展有限公司 30% 的股权，2016 年 3 月 21 日已将联营企业西安秦杨旅游发展有限公司的全部股权出售，出售价款 23,600,000.00 元。

九、与金融工具相关的风险

本公司的主要金融工具包括股权投资、应收账款、应付账款等，各项金融工具的详细情况说明见本附注六相关项目。与这些金融工具有关的风险，以及本公司为降低这些风险所采取的风险管理政策如下所述。本公司管理层对这些风险敞口进行管理和监控以确保将上述风险控制在限定的范围之内。

本公司采用敏感性分析技术分析风险变量的合理、可能变化对当期损益或股东权益可能产生的影响。由于任何风险变量很少孤立地发生变化，而变量之间存在的相关性对某一风险变量的变化的最终影响金额将产生重大作用，因此下述内容是在假设每一变量的变化是在独立的情况下进行的。

(一) 风险管理目标和政策

本公司从事风险管理的目标是在风险和收益之间取得适当的平衡，将风险对本公司经营业绩的负面影响降低到最低水平，使股东及其他权益投资者的利益最大化。基于该风险管理目标，本公司风险管理的基本策略是确定和分析本公司所面临的各种风险，建立适当的风险承受底线和进行风险管理，并及时可靠地对各种风险进行监督，将风险控制在限定的范围之内。

1、市场风险

本公司不存在相关汇率风险和利率风险的事项。

2、信用风险

可能引起本公司财务损失的最大信用风险敞口主要来自于合同另一方未能履行义务而导致本公司金融资产产生的损失。

为降低信用风险，本公司成立了一个小组负责确定信用额度、进行信用审批，并执行其他监控程序以确保采取必要的措施回收过期债权。此外，本公司于每个资产负

债表日审核每一单项应收款的回收情况，以确保就无法回收的款项计提充分的坏账准备。因此，本公司管理层认为本公司所承担的信用风险已经大为降低。

本公司无逾期应收款项。

3、流动风险

管理流动风险时，本公司保持管理层认为充分的现金及现金等价物并对其进行监控，以满足本公司经营需要，并降低现金流量波动的影响。本公司管理层对银行借款的使用情况进行监控并确保遵守借款协议。

于 2016 年 6 月 30 日，本公司持有的金融负债按未折现剩余合同义务的到期期限分析如下：

项目	1 年以内	1-2 年	2-3 年	3 年以上
短期借款	14,000,000.00			
应付票据				
应付账款	10,130,999.50	2,764,208.79	2,263,776.71	170,000.00
预收账款	2,752,970.84	188,891.04		
其他应付款	1,738,308.72			
一年内到期的非流动负债				
长期借款		8,000,000.00		
长期应付款			5,000,000.00	
合计	28,622,279.06	10,953,099.83	7,263,776.71	170,000.00

十、关联方及关联交易

1、本公司的实际控制人

报告期内，自然人徐建荣持有本公司 38.09% 股权，为第一大股东，同时担任本公司董事长，实际控制本公司。

2、本公司的子公司情况

详见附注八、1、在子公司中的权益。

3、本公司的合营和联营企业情况

本公司重要的合营和联营企业详见附注八、2、在合营安排或联营企业中的权益。

4、其他关联方情况

其他关联方名称	其他关联方与本公司关系
巨安丽	总裁徐建荣配偶
崔西宁	股东（持有本公司 20.63% 股权）、副总裁
倪纪萍	崔西宁配偶
天津泰达科技投资股份有限公司	持有本公司 15.88% 股权

关军利	股东（持有本公司 1.59% 股权）、副总裁
李金玲	关军利配偶
刘行	股东（持有本公司 1.32% 股权）、多媒体展示事业部经理
潘凯	刘行配偶
邢德志	公司高管（财务总监）
董凯祥	财务经理

5、关联方交易情况

（1）购销商品、提供和接受劳务的关联交易

客户	关联交易内容	2016 年 1-6 月	2015 年度	2014 年度
西安秦杨旅游发展有限公司	销售商品		39,522,415.70	7,817,561.68
西安秦杨旅游发展有限公司	提供劳务	2,317,962.26	1,475,452.87	
九寨沟县合创科技有限公司	销售商品		2,075,471.70	

2016 年 3 月 21 日，本公司出售了西安秦杨旅游发展有限公司的全部股权，因此 2016 年 4 月至 6 月对西安秦杨旅游发展有限公司的交易 16,287,196.68 元未列入关联交易。

（2）关联担保情况

担保方	担保金额	担保事由	担保是否已经履行完毕
徐建荣、巨安丽、崔西宁、倪纪萍	5,000,000.00	为本公司银行借款提供反担保	否
徐建荣、巨安丽、崔西宁、倪纪萍	5,000,000.00	为本公司银行借款提供反担保	否
徐建荣	4,000,000.00	为本公司银行借款提供担保	否
徐建荣、巨安丽、崔西宁、关军利、邢德志	3,000,000.00	为本公司银行借款提供反担保	否
徐建荣、巨安丽、崔西宁、倪纪萍、邢德志	8,000,000.00	为本公司借款提供反担保	否
徐建荣	5,000,000.00	为本公司借款提供担保	否

（3）关联方资金拆借

关联方	拆借金额	起始日	到期日	说明
拆入：				
徐建荣	3,000,000.00	2015.5.6	2015.8.6	已于 2015 年 8 月还清

关联方	拆借金额	起始日	到期日	说明
徐建荣	100,000.00	2015.12.28	2016.6.3	已于2016年6月还清
崔西宁	100,000.00	2015.12.28	2016.6.3	已于2016年6月还清
关军利	100,000.00	2015.12.28	2016.6.3	已于2016年6月还清
刘行	100,000.00	2015.12.28	2016.6.3	已于2016年6月还清
邢德志	100,000.00	2015.12.28	2016.6.3	已于2016年6月还清
董凯祥	100,000.00	2015.12.28	2016.6.3	已于2016年6月还清

(4) 关键管理人员报酬

项目	2016年1-6月	2015年度	2014年度
关键管理人员报酬	614,500.00	1,252,131.00	1,078,228.00

6、关联方应收应付款项

项目	2016.6.30	2015.12.31	2014.12.31
应收账款:			
西安秦杨旅游发展有限公司		31,096,980.00	
九寨沟县合创科技有限公司	1,760,000.00	2,200,000.00	
其他应收款:			
西安秦杨旅游发展有限公司		3,700,000.00	
邢德志	3,970.85		
关军利	1,451.00		
董凯祥	3,451.00		
崔西宁	1,362.69		
刘行	11,951.05		
债权合计	1,782,186.59	36,996,980.00	
预收款项:			
西安秦杨旅游发展有限公司			13,050,000.00
其他应付款:			
徐建荣	48,443.91	2,998,564.80	74,348.99
九寨沟县合创科技有限公司		1,200,000.00	
邢德志		101,682.15	1,253.00
关军利		101,719.74	2,135.00
董凯祥		100,000.00	
崔西宁		99,798.91	
刘行		92,849.90	3,622.90
债务合计	48,443.91	4,694,615.50	13,131,359.89

十一、或有事项的说明

无。

十二、承诺事项

无。

十三、资产负债表日后事项

截至本财务报告批准报出日，本公司无需要披露的资产负债表日后事项。

十四、母公司财务报表主要项目注释

以下项目除非特别指出，年初指 2015 年 12 月 31 日，期末指 2016 年 6 月 30 日，本期指 2016 年 1-6 月，上年指 2015 年全年。

1、应收账款

(1) 应收账款按坏账准备计提方法分类

类别	2016.6.30				账面价值
	账面余额		坏账准备		
	金额	计提比例	金额	计提比例	
单项金额重大并单独计提坏账准备的应收款项					
按信用风险特征组合计提坏账准备的应收款项	112,944,267.90	100.00%	3,231,154.77	2.86	109,713,113.13
单项金额不重大但单独计提坏账准备的应收款项					
合计	112,944,267.90	100.00%	3,231,154.77	2.86	109,713,113.13

类别	2015.12.31				账面价值
	账面余额		坏账准备		
	金额	计提比例	金额	计提比例	
单项金额重大并单独计提坏账准备的应收款项					
按信用风险特征组合计提坏账准备的应收款项	118,282,404.35	100.00%	3,082,112.57	2.61%	115,200,291.78
单项金额不重大但单独计提坏账					

准备的应收款项					
合计	118,282,404.35	100.00%	3,082,112.57	2.61%	115,200,291.78

组合中，按账龄分析法计提坏账准备的应收账款

账龄	2016.6.30		
	账面余额	坏账准备	计提比例 (%)
1年以内	77,990,188.54	779,901.89	1.00
1至2年	23,206,220.22	1,160,311.01	5.00
2至3年	4,813,674.86	481,367.49	10.00
3至4年	1,819,375.28	545,812.58	30.00
4至5年	879,206.00	263,761.80	30.00
5年以上			
合计	108,708,664.90	3,231,154.77	

账龄	2015.12.31		
	账面余额	坏账准备	计提比例 (%)
1年以内	95,199,558.07	951,995.58	1.00
1至2年	14,744,913.00	737,245.65	5.00
2至3年	5,542,543.20	554,254.32	10.00
3至4年	2,795,390.08	838,617.02	30.00
4至5年			
5年以上			
合计	118,282,404.35	3,082,112.57	

(2) 本期计提、收回或转回的坏账准备情况

本期计提坏账准备金额 149,042.20 元。

(3) 2016.6.30 应收账款余额前五名单位情况

债务人名称	款项性质	账面余额	账龄	坏账准备
上海华凯展览展示工程有限公司	项目结算收入	18,750,941.63	1年以内	187,509.42
		15,003,701.94	1-2年	750,185.10
西安秦杨旅游发展有限公司	项目结算收入	25,229,980.00	1年以内	252,299.80
成都金手指有尔互动科技公司	项目结算收入	3,998,000.00	1年以内	39,980.00
长沙广大建筑装饰有限公司	项目结算收入	3,132,750.00	1年以内	31,327.50
利达装饰集团有限公司	项目结算收入	3,126,850.00	1年以内	31,268.50
合计		69,242,223.57		1,292,570.32

2、其他应收款

(1) 其他应收款按坏账准备计提方法分类

类别	2016.6.30				
	账面余额		坏账准备		账面价值
	金额	计提比例	金额	计提比例	
单项金额重大并单独计提坏账准备的其他应收款					
按信用风险特征组合计提坏账准备的其他应收款	19,885,040.41	100.00%	334,616.10	1.68%	19,550,424.31
单项金额不重大但单独计提坏账准备的其他应收款					
合计	19,885,040.41	100.00%	334,616.10	1.68%	19,550,424.31

类别	2015.12.31				
	账面余额		坏账准备		账面价值
	金额	计提比例	金额	计提比例	
单项金额重大并单独计提坏账准备的其他应收款					
按信用风险特征组合计提坏账准备的其他应收款	10,175,177.46	100.00%	179,639.56	1.77%	9,995,537.90
单项金额不重大但单独计提坏账准备的其他应收款					
合计	10,175,177.46	100.00%	179,639.56	1.77%	9,995,537.90

组合中，按账龄分析法计提坏账准备的其他应收款

账龄	2016.6.30		
	账面余额	坏账准备	计提比例(%)
1年以内	16,746,543.50	153,795.60	1.00
1至2年	1,702,469.87	55,623.49	5.00
2至3年	1,034,230.52	4,658.05	10.00
3至4年	401,796.52	120,538.96	30.00
4至5年			
5年以上			
合计	19,885,040.41	334,616.10	

账龄	2015.12.31		
	账面余额	坏账准备	计提比例 (%)
1 年以内	8,734,979.68	87,349.80	1.00
1 至 2 年	1,034,600.26	51,730.01	5.00
2 至 3 年	405,597.52	40,559.75	10.00
3 至 4 年			
4 至 5 年			
5 年以上			
合计	10,175,177.46	179,639.56	

(2) 本期计提坏账准备金额 154,976.54 元。

(3) 其他应收款按款项性质分类

款项性质	2016.6.30	2015.12.31
股权转让款	10,600,000.00	
业务往来款	4,231,519.98	3,944,142.67
保证金	4,077,804.20	1,561,134.20
备用金	976,016.23	969,900.59
资金往来款		3,700,000.00
合计	19,885,340.41	10,175,177.46

(4) 2016.6.30 其他应收款余额前五大单位情况

债务人	款项性质	账面余额	账龄	坏账准备 2016.6.30
文乃渊	股权转让款	10,600,000.00	1 年以内	106,000.00
陕西兴汉文化传媒有限公司	保证金	1,200,000.00	1 年以内	12,000.00
瀚华担保股份有限公司陕西分公司	保证金	1,305,300.00	1 年以内	13,053.00
陕西阳光通易电子科技有限公司	保证金	600,000.00	1 年以内	6,000.00
杨旭	保证金	500,000.00	1-2 年	25,000.00
合计		14,205,300.00		162,053.00

3、长期股权投资

(1) 长期股权投资分类

项目	期末余额			年初余额		
	账面余额	减值 准备	账面价值	账面余额	减值 准备	账面价值
对子公司投资	4,310,000.00		4,310,000.00	4,310,000.00		4,310,000.00
对联营、合营企 业投资	431,347.21		431,347.21	9,808,442.00		9,808,442.00
合计	4,741,347.21		4,741,347.21	14,118,442.00		14,118,442.00

(2) 对子公司投资

被投资单位	2015.12.31	增加	减少	2016.6.30
天津灵境文化发展有限公司	1,800,000.00			1,800,000.00
被投资单位	2015.12.31	增加	减少	2016.6.30
西安灵境图像技术有限公司	1,000,000.00			1,000,000.00
宁波灵境文化科技有限公司	1,000,000.00			1,000,000.00
上海厚锐信息科技有限公司	510,000.00			510,000.00
合计	4,310,000.00			4,310,000.00

(3) 对联营/合营企业投资

被投资单位	年初余额	本期增减变动				
		追加投资	减少投资	权益法下确认的投资损益	其他综合收益调整	其他权益变动
一、合营企业						
小计						
二、联营企业						
西安秦杨旅游发展有限公司	9,305,538.67		10,101,435.28	795,896.61		
九寨沟县合创科技有限公司	502,903.33			-71,556.12		
小计	9,808,442.00		10,101,435.28	724,340.49		
合计	9,808,442.00		10,101,435.28	724,340.49		

被投资单位	本期增减变动			期末余额	减值准备期末余额
	宣告发放现金股利或利润	计提减值准备	其他		
一、合营企业					
小计					
二、联营企业					
西安秦杨旅游发展有限公司					
九寨沟县合创科技有限公司				431,347.21	
小计				431,347.21	
合计				431,347.21	

3、营业收入及成本

项目	2016年1-6月		2015年度		2014年度	
	收入	成本	收入	成本	收入	成本
主营业务	42,080,285.11	23,825,017.13	108,605,299.53	64,050,304.99	77,772,594.97	44,868,595.33
其他业务	2,042,902.58	1,200,979.32	2,349,983.74	1,929,213.68	4,832,900.87	3,800,888.02
合计	44,123,187.69	25,025,996.45	110,955,283.27	65,979,518.67	82,605,495.84	48,669,483.35

5、投资收益

项目	2016年1-6月	2015年度	2014年度
权益法核算的长期股权投资收益	724,340.49	-6,429,338.01	-1,462,219.99
处置长期股权投资产生的投资收益	13,498,564.72		
银行理财产品		67,309.58	121,150.75
合计	14,222,905.21	-6,362,028.43	-1,341,069.24

十五、财务报表附注补充资料**1、非经常性损益明细表**

项目	2016年1-6月	2015年度	2014年度
非流动性资产处置损益	13,498,344.32	880.10	-40,447.75
越权审批，无正式文件，偶发的税收返还、减免			
计入当期损益的政府补助，但与企业正常经营业务密切相关，符合国家政策规定，按照一定标准定额或定量持续享受的政府补助除外	650,000.00	600,000.00	1,472,006.00
计入当期损益的对非金融企业收取的资金占用费			
企业取得子公司、联营企业及合营企业的投资成本小于取得投资时应享有被投资单位可辨认净资产公允价值产生的收益			
非货币性资产交换损益			
委托他人投资或管理资产的损益			
因不可抗力因素，如遭受自然灾害而计提的各项资产减值准备			
债务重组损益			
企业重组费用，如安置职工的支出、整合费用等			
交易价格显失公允的交易产生的超过公允价值部分的损益			
同一控制下企业合并产生的子公司年初至合并日的当			

期净损益			
与公司正常经营业务无关的或有事项产生的损益			
除同公司正常经营业务相关的有效套期保值业务外，持有交易性金融资产、交易性金融负债产生的公允价值变动损益，以及处置交易性金融资产、交易性金融负债和可供出售金融资产取得的投资收益			
单独进行减值测试的应收款项减值准备转回			
对外委托贷款取得的损益			
采用公允价值模式进行后续计量的投资性房地产公允价值变动产生的损益			
根据税收、会计等法律、法规的要求对当期损益进行一次性调整对当期损益的影响			
受托经营取得的托管费收入			
除上述各项之外的其他营业外收入和支出	6,720.51	8,800.34	19,265.35
其他符合非经常性损益定义的损益项目			
非经常损益总额	14,155,064.83	609,680.44	1,450,823.60
减：所得税影响额	1,163,475.02	115,889.12	237,267.09
非经常损益净额	12,991,589.81	493,791.32	1,213,556.51
减：归属于少数股东的非经常损益净额	411.60	352.80	
归属于母公司股东的非经常损益净额	12,991,178.21	493,438.52	1,213,556.51

2、净资产收益率及每股收益

报告期利润	报告期间	加权平均净资产收益率（%）	每股收益（元/股）	
			基本每股收益	稀释每股收益
归属于公司普通股股东的净利润	2016年1-6月	19.40		
	2015年度	13.00		
	2014年度	7.09		
扣除非经常损益后归属于普通股股东的净利润	2016年1-6月	5.75		
	2015年度	12.39		
	2014年度	5.43		



编号:No.0 01069733

营业执照



注册号 110000013615629

名称 瑞华会计师事务所(特殊普通合伙)

类型 特殊普通合伙企业

主要经营场所 北京市海淀区西四环中路16号院2号楼4层

执行事务合伙人 杨剑涛(委派杨剑涛为代表), 顾仁荣(委派顾仁荣为代表)

成立日期 2011年02月22日

合伙期限 2011年02月22日至2061年02月21日

经营范围 审计企业会计报表, 出具审计报告; 验证企业资本, 出具验资报告; 办理企业合并、分立、清算事宜中的审计业务, 出具有关报告; 基本建设年度财务决算审计; 代理记账; 会计咨询、税务咨询、管理咨询、会计培训; 法律、法规规定的其他业务。(依法须经批准的项目, 经相关部门批准后依批准的内容开展经营活动。)



在线扫码获取详细信息

登记机关



2015年04月17日

提示: 每年1月1日至6月30日通过企业信用信息公示系统报送上一年度年度报告并公示。

证书序号: NO. 019628

说明

- 1、《会计师事务所执业证书》是证明持有人经财政部门依法审批, 准予执行注册会计师法定业务的凭证。
- 2、《会计师事务所执业证书》记载事项发生变动的, 应当向财政部门申请换发。
- 3、《会计师事务所执业证书》不得伪造、涂改、出租、出借、转让。
- 4、会计师事务所终止, 应当向财政部门交回《会计师事务所执业证书》。

发证机关: 北京市财政局
二〇一一年 四月 十六日

中华人民共和国财政部制

会计师事务所

执业证书

名称: 瑞华会计师事务所(特殊普通合伙)

主任会计师: 顾仁荣

办公场所: 北京市海淀区西四环中路16号院2号楼4层


组织形式: 特殊普通合伙


会计师事务所编号: 11010130

注册资本(出资额): 10140万元

批准设立文号: 京财会许可[2011]0022号

批准设立日期: 2011-02-14






证书序号: 000453

会计师事务所 证券、期货相关业务许可证


经财政部(特别普通合伙) 中国证监会审查, 批准



瑞华会计师事务所(特别普通合伙)

执行证券、期货相关业务。

首席合伙人: 杨剑涛



证书号: 17 发证时间: 二〇一七年七月

证书有效期至: 二〇一七年七月



姓名: 杨传江
 Full name: 杨传江
 性别: 男
 Sex: 男
 出生日期: 1965-10-23
 Date of birth: 1965-10-23
 工作单位: 新疆诚信有限责任会计师事务所
 Working unit: 新疆诚信有限责任会计师事务所
 身份证号码: 652128196510230010
 Identity card No: 652128196510230010



注册
 Registration

2016 年合格，继续有效一年。
 This certificate is valid for another year after this renewal.

证书编号: 310000062163
 No. of Certificate: 310000062163

批准注册协会: 新疆注册会计师协会
 Authorized Institute of CPAs: Xinjiang Registered Accountants Association

发证日期: 二〇〇三 年 月 日
 Date of Issuance: 2003 年 月 日

2012年3月14日(接发)



年度检验登记
Annual Renewal Registration

本证书经检验合格，继续有效一年。
This certificate is valid for another year after this renewal.



2008年3月20日
2008年3月20日

年度检验登记
Annual Renewal Registration

本证书经检验合格，继续有效一年。
This certificate is valid for another year after this renewal.



证书编号: 6000001002817
No. of Certificate
所属注册会计师协会: 海南注册会计师协会
Affiliated Institute of CPAs
发证日期: 2008年3月20日
Date of Issue



姓名: 杨贵园
Full name
性别: 男
Sex
出生日期: 1965年07月15日
Date of birth
工作单位: 海南华联会计师事务所
Working unit
身份证号码: 220102650715281
Identity card No.



年度检验登记
Annual Renewal Registration

本证书经检验合格，继续有效一年。
This certificate is valid for another year after this renewal.



2010年3月26日
2010年3月26日



年度检验登记
Annual Renewal Registration

本证书经检验合格，继续有效一年。
This certificate is valid for another year after this renewal.