

民生加银现金增利货币市场基金 2016 年第 3 季度报告

2016 年 9 月 30 日

基金管理人：民生加银基金管理有限公司

基金托管人：中国建设银行股份有限公司

报告送出日期：2016 年 10 月 25 日

§ 1 重要提示

基金管理人的董事会及董事保证本报告所载资料不存在虚假记载、误导性陈述或重大遗漏，并对其内容的真实性、准确性和完整性承担个别及连带责任。

基金托管人中国建设银行股份有限公司根据本基金合同规定，于 2016 年 10 月 20 日复核了本报告中的财务指标、净值表现和投资组合报告等内容，保证复核内容不存在虚假记载、误导性陈述或者重大遗漏。

基金管理人承诺以诚实信用、勤勉尽责的原则管理和运用基金资产，但不保证基金一定盈利。

基金的过往业绩并不代表其未来表现。投资有风险，投资者在作出投资决策前应仔细阅读本基金的招募说明书。

本报告中财务资料未经审计。

本报告期自 2016 年 7 月 1 日起至 2016 年 9 月 30 日止。

§ 2 基金产品概况

基金简称	民生加银现金增利货币		
基金主代码	690010		
基金运作方式	契约型开放式		
基金合同生效日	2012 年 12 月 18 日		
报告期末基金份额总额	12,388,271,679.74 份		
投资目标	在充分控制基金资产风险、保持基金资产流动性的前提下，追求超越业绩比较基准的投资回报，力争实现基金资产的稳定增值。		
投资策略	本基金投资于法律法规及监管机构允许投资的金融工具，包括现金，通知存款，短期融资券，一年以内(含一年)的银行定期存款与大额存单，期限在一年以内(含一年)的中央银行票据与债券回购，剩余期限在 397 天以内(含 397 天)的债券，剩余期限在 397 天以内(含 397 天)的资产支持证券，剩余期限在 397 天以内(含 397 天)的中期票据，以及中国证监会、中国人民银行认可的其他具有良好流动性的货币市场工具。		
业绩比较基准	七天通知存款利率（税后）		
风险收益特征	本基金为货币市场基金，是证券投资基金中的低风险品种。本基金的风险和预期收益低于股票型基金、混合型基金、债券型基金。		
基金管理人	民生加银基金管理有限公司		
基金托管人	中国建设银行股份有限公司		
下属分级基金的基金简称	民生加银现金增利货币 A	民生加银现金增利货币 B	民生加银现金增利货币 D

下属分级基金的场内简称	-	-	-
下属分级基金的交易代码	690010	690210	001240
报告期末下属分级基金的份额总额	2,251,790,701.66 份	10,117,273,763.55 份	19,207,214.53 份

§ 3 主要财务指标和基金净值表现

3.1 主要财务指标

单位：人民币元

主要财务指标	报告期（2016年7月1日—2016年9月30日）		
	民生加银现金增利货币 A	民生加银现金增利货币 B	民生加银现金增利货币 D
1. 本期已实现收益	13,995,102.20	77,552,025.66	126,360.99
2. 本期利润	13,995,102.20	77,552,025.66	126,360.99
3. 期末基金资产净值	2,251,790,701.66	10,117,273,763.55	19,207,214.53

注：①本期已实现收益指基金本期利息收入、投资收益、其他收入（不含公允价值变动收益）扣除相关费用后的余额；

②本期利润为本期已实现收益加上本期公允价值变动收益，由于货币市场基金采用摊余成本法核算，因此，公允价值变动收益为零，本期已实现收益和本期利润的金额相等。

3.2 基金净值表现

3.2.1 本报告期基金份额净值收益率及其与同期业绩比较基准收益率的比较

民生加银现金增利货币 A

阶段	净值收益率①	净值收益率标准差②	业绩比较基准收益率③	业绩比较基准收益率标准差④	①-③	②-④
过去三个月	0.6147%	0.0020%	0.3403%	0.0000%	0.2744%	0.0020%

注：业绩比较基准=七天通知存款利率(税后)

民生加银现金增利货币 B

阶段	净值收益率①	净值收益率标准差②	业绩比较基准收益率③	业绩比较基准收益率标准差④	①-③	②-④
过去三个月	0.6754%	0.0020%	0.3403%	0.0000%	0.3351%	0.0020%

注：业绩比较基准=七天通知存款利率(税后)

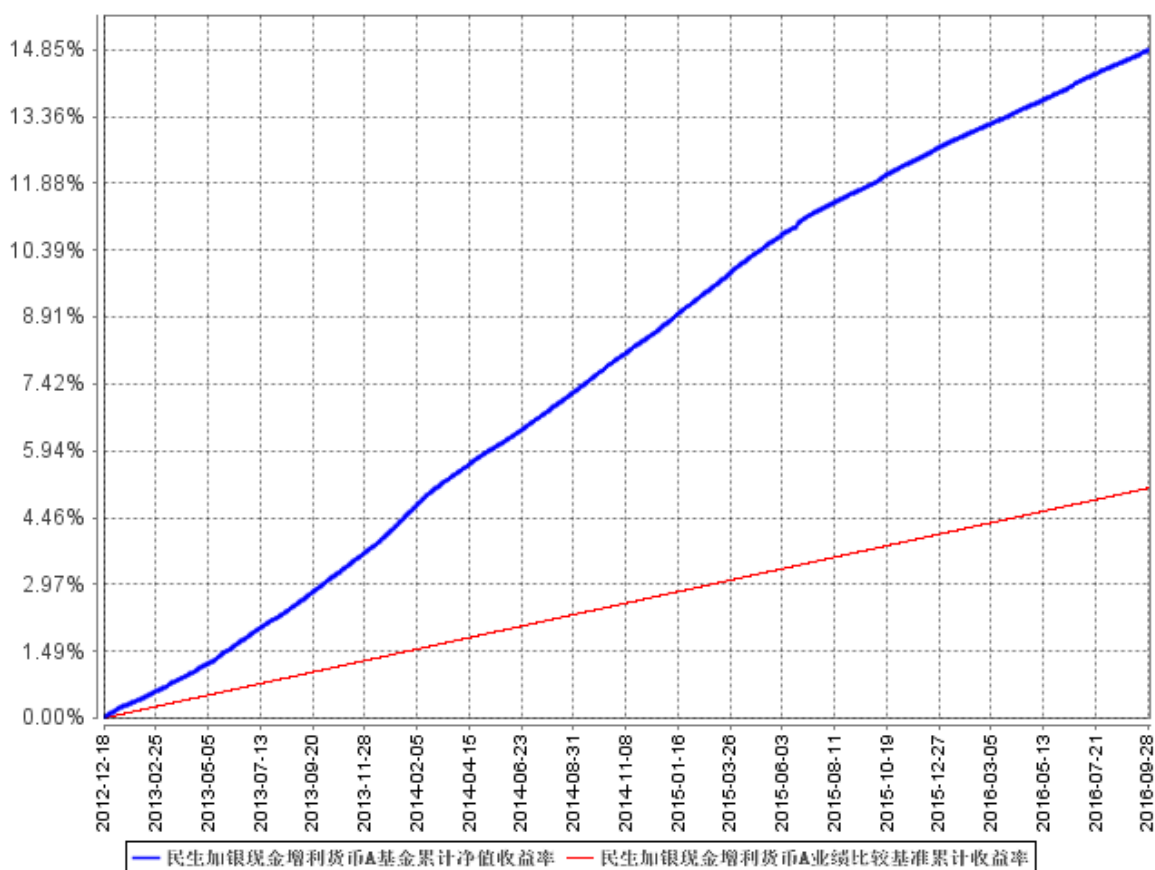
民生加银现金增利货币 D

阶段	净值收益率①	净值收益率标准差②	业绩比较基准收益率③	业绩比较基准收益率标准差④	①-③	②-④
过去三个月	0.6311%	0.0020%	0.3403%	0.0000%	0.2908%	0.0020%

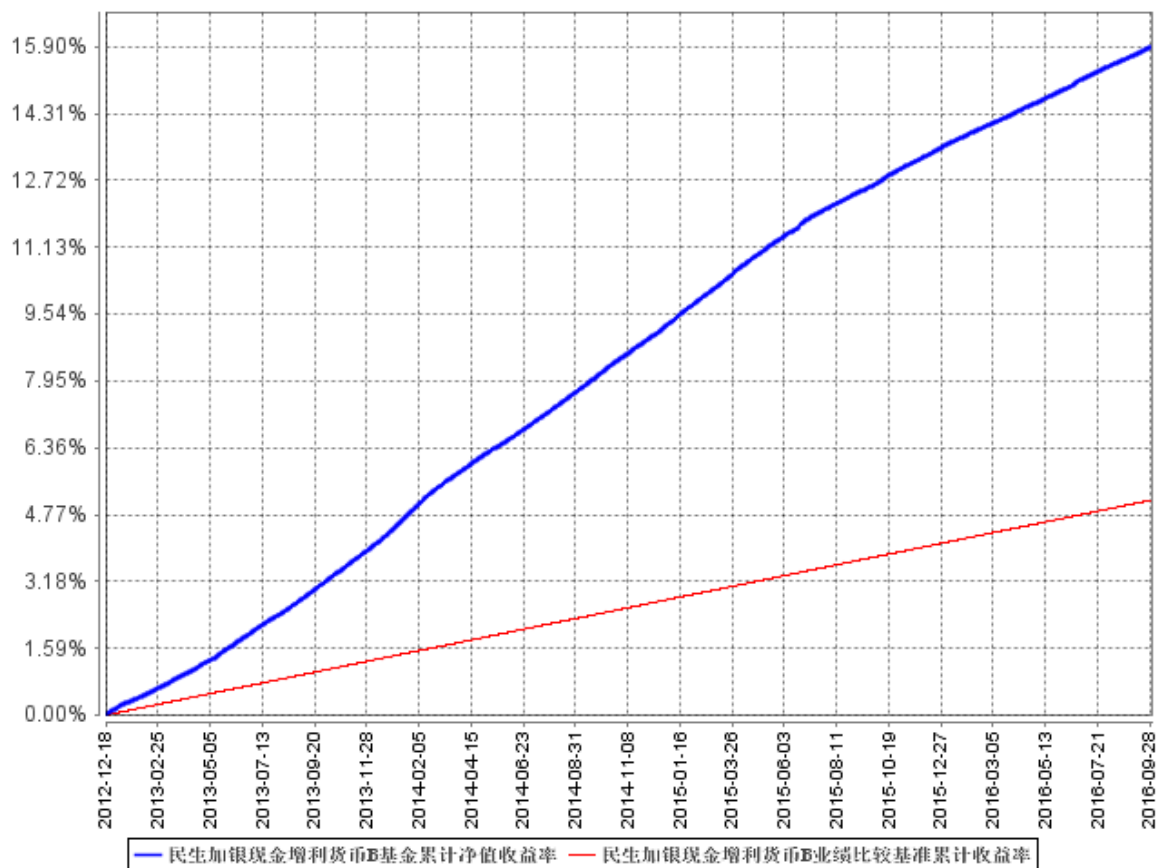
注：业绩比较基准=七天通知存款利率(税后)

3.2.2 自基金合同生效以来基金累计净值收益率变动及其与同期业绩比较基准收益率变动的比较

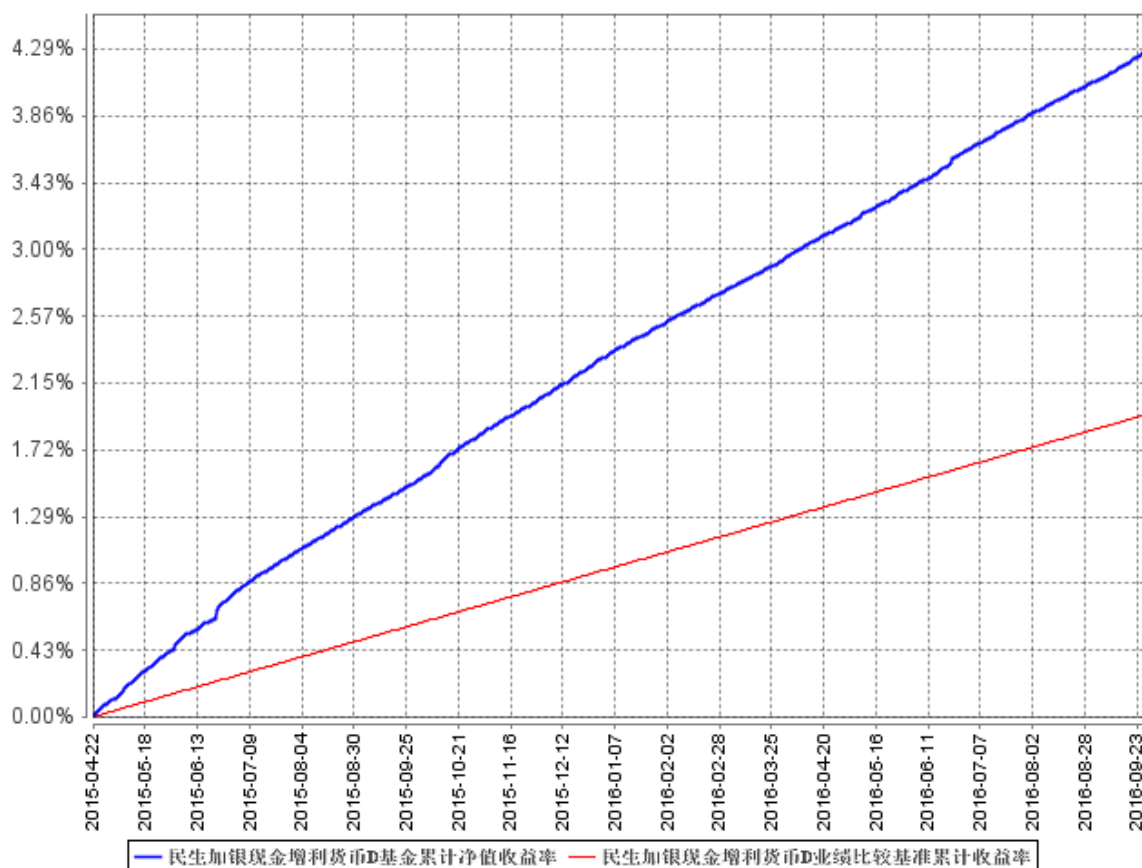
民生加银现金增利货币A基金累计净值收益率与同期业绩比较基准收益率的历史走势对比图



民生加银现金增利货币B基金累计净值收益率与同期业绩比较基准收益率的历史走势对比图



民生加银现金增利货币D基金累计净值收益率与同期业绩比较基准收益率的历史走势对比图



注：本基金合同于2012年12月18日生效，本基金建仓期为自基金合同生效日起的6个月。本基金自2015年4月20日起，增加民生加银现金增利D类基金份额类别，增加基金份额类别后，本基金将分设A类、B类、D类三类基金份额。截至建仓期结束，本基金各项资产配置比例符合基金合同及招募说明书有关投资比例的约定。

§ 4 管理人报告

4.1 基金经理（或基金经理小组）简介

姓名	职务	任本基金的基金经理期限		证券从业年限	说明
		任职日期	离任日期		
李文君	民生加银现金增利货币、民生加银家盈理财月度、民生加银和鑫债券、民生加银	2016年4月27日	-	9年	自2007年至2011年在东方基金管理有限公司交易部担任交易员职务，自2011年5月至2013年8月在方正富邦基金管理有限公司交易部担任交易员职务，自2013年8月至2014年3月在方正富邦基金管理有限公司投资部担任

	现金添利货币、民生加银鑫盈债券的基金经理				基金经理助理一职，自 2014 年 3 月至 2016 年 1 月在方正富邦基金管理有限公司担任基金经理一职。2016 年 1 月加入民生加银基金管理有限公司。
--	----------------------	--	--	--	--

注：①上述任职日期、离任日期根据本基金合同生效日或本基金管理人对外披露的任免日期填写。

②证券从业的含义遵从《证券业从业人员资格管理办法》的相关规定。

4.2 管理人对报告期内本基金运作遵规守信情况的说明

本报告期内，基金管理人严格遵守《证券投资基金法》及其他相关法律法规、证监会规定和基金合同的约定，本着诚实信用、勤勉尽责的原则管理和运用基金资产，在严格控制风险的前提下，为基金份额持有人谋求最大利益。本报告期内，基金运作整体合法合规，无损害基金份额持有人利益的行为。

4.3 公平交易专项说明

4.3.1 公平交易制度的执行情况

公司严格执行《证券投资基金管理公司公平交易制度指导意见》，完善了公司公平交易制度，制度的范围包括境内上市股票、债券的一级市场申购、二级市场交易等所有投资管理活动，同时包括授权、研究分析、投资决策、交易执行、监控等投资管理活动相关的各个环节，形成了有效的公平交易执行体系。

对于场内交易，公司启用了交易系统内的公平交易程序，在指令分发及指令执行阶段，均由系统强制执行公平委托；此外，公司严格控制不同投资组合之间的同日反向交易。

对于场外交易，公司完善银行间市场交易、交易所大宗交易等非集中竞价交易的交易分配制度，保证各投资组合获得公平的交易机会。对于部分债券一级市场申购、非公开发行股票申购等以公司名义进行的交易，各投资组合经理在交易前独立地确定各投资组合的交易价格和数量，公司按照价格优先、比例分配的原则对交易结果进行分配。

本报告期内，本基金管理人公平交易制度得到良好的贯彻执行，未发现存在违反公平交易原则的情况。

4.3.2 异常交易行为的专项说明

公司严格控制不同投资组合之间的同日反向交易，禁止可能导致不公平交易和利益输送的同日反向交易。本报告期内，本基金未发现可能的异常交易情况，不存在所有投资组合参与的交易所公开竞价同日反向交易成交较少的单边成交量超过该证券当日成交量的 5% 的情况。

4.4 报告期内基金投资策略和运作分析

2016 年 3 季度，经济持续复苏的预期开始被证伪，通胀也开始回落，影子银行监管升级，权益及非标资产的压缩加剧了商业银行的“资产荒”，机构前期压制的配债意愿集中释放，推动债市在 7 月份全面上涨，其中超长利率债涨势强劲、表现最好，下降幅度近 20BP。8 月份，月初流动性宽松叠加 7 月经济数据超预期的差，长债收益率一度下行近 20bp；8 月中旬后，随着央行重启 14 天逆回购和临近月底资金抽紧，利率债收益率低位反弹近 20bp，全月下来，利率债收益率走平。9 月上旬，随着公布的 8 月份 CPI 低于市场预期和信贷数据结构显示的增长动能乏力，市场收益率再次下行，10 年期国开收益率回到 8 月低点。全季来看，三季度 10 年国债收益率下降了 12BP，10 年国开债收益率下降了 13BP。三季度信用债表现较好，信用利差重新收窄，配置需求加速释放。7 月 13 日山西副省长率队七大煤企路演表态“确保七大国有煤企不发生债务违约”触发了市场情绪的好转，同时过剩行业去产能效果显现，企业盈利开始扭转，债券发行量也有所反弹。三季度 AAA 评级 1 年期信用债收益率下行 10BP，AA+评级 1 年期信用债收益率下行幅度更是超过 30BP，市场风险偏好逐步提升。

本报告期内，民生加银现金增利货币基金秉承稳健投资原则，在做好流动性管理的基础上，把握了市场的变化，抓住资金利率高点进行配置，增加中长期存款的比重，拉长组合久期，取得了较好的回报。

4.5 报告期内基金的业绩表现

截至 2016 年 9 月 30 日，本报告期 A 份额基金净值收益率为 0.6147%，同期业绩比较基准收益率为 0.3403%。本报告期 B 份额基金净值收益率为 0.6754%，同期业绩比较基准收益率为 0.3403%。本报告期 D 份额基金净值收益率为 0.6311%，同期业绩比较基准收益率为 0.3403%。

4.6 报告期内基金持有人数或基金资产净值预警说明

本报告期内本基金不存在连续二十个工作日基金份额持有人数量不满二百人或者基金资产净值低于五千万元的情形。

§ 5 投资组合报告

5.1 报告期末基金资产组合情况

序号	项目	金额（元）	占基金总资产的比例（%）
1	固定收益投资	4,298,340,336.07	31.95

	其中：债券	4,298,340,336.07	31.95
	资产支持证券	-	-
2	买入返售金融资产	2,755,738,453.60	20.49
	其中：买断式回购的买入返售金融资产	-	-
3	银行存款和结算备付金合计	6,345,849,359.81	47.18
4	其他资产	51,418,611.67	0.38
5	合计	13,451,346,761.15	100.00

5.2 报告期债券回购融资情况

序号	项目	占基金资产净值的比例（%）	
1	报告期内债券回购融资余额	5.31	
	其中：买断式回购融资	-	
序号	项目	金额（元）	占基金资产净值的比例（%）
2	报告期末债券回购融资余额	1,056,407,735.38	8.53
	其中：买断式回购融资	-	-

注：报告期内债券回购融资余额占基金资产净值的比例为报告期内每日融资余额占资产净值比例的简单平均值。

债券正回购的资金余额超过基金资产净值的 20% 的说明

序号	发生日期	融资余额占基金资产净值比例（%）	原因	调整期
1	2016 年 9 月 20 日	20.10	赎回	发生后五个工作日内

5.3 基金投资组合平均剩余期限

5.3.1 投资组合平均剩余期限基本情况

项目	天数
报告期末投资组合平均剩余期限	82
报告期内投资组合平均剩余期限最高值	94
报告期内投资组合平均剩余期限最低值	38

报告期内投资组合平均剩余期限超过 120 天情况说明

本基金合同约定：“本基金投资组合的平均剩余期限在每个交易日均不得超过 120 天”，本基

金本报告期内未发生投资组合平均剩余期限超过 120 天的情况。

5.3.2 报告期末投资组合平均剩余期限分布比例

序号	平均剩余期限	各期限资产占基金资产净值的比例 (%)	各期限负债占基金资产净值的比例 (%)
1	30 天以内	39.11	8.53
	其中：剩余存续期超过 397 天的浮动利率债	3.38	-
2	30 天(含)-60 天	9.92	-
	其中：剩余存续期超过 397 天的浮动利率债	-	-
3	60 天(含)-90 天	15.97	-
	其中：剩余存续期超过 397 天的浮动利率债	-	-
4	90 天(含)-120 天	21.52	-
	其中：剩余存续期超过 397 天的浮动利率债	-	-
5	120 天(含)-397 天(含)	21.65	-
	其中：剩余存续期超过 397 天的浮动利率债	-	-
	合计	108.17	8.53

5.4 报告期内投资组合平均剩余存续期超过 240 天情况说明

本报告期内本基金未发生投资组合平均剩余存续期超过 240 天的情况。

5.5 报告期末按债券品种分类的债券投资组合

序号	债券品种	摊余成本(元)	占基金资产净值比例 (%)
1	国家债券	-	-
2	央行票据	-	-
3	金融债券	1,226,369,197.07	9.90
	其中：政策性金融债	1,226,369,197.07	9.90
4	企业债券	-	-
5	企业短期融资券	1,084,962,006.55	8.76
6	中期票据	-	-
7	同业存单	1,987,009,132.45	16.04
8	其他	-	-
9	合计	4,298,340,336.07	34.70
10	剩余存续期超过 397 天的浮动利率债券	419,213,065.97	3.38

5.6 报告期末按摊余成本占基金资产净值比例大小排序的前十名债券投资明细

序号	债券代码	债券名称	债券数量(张)	摊余成本(元)	占基金资产净值比例(%)
1	160201	16 国开 01	3,000,000	299,905,200.62	2.42
2	160202	16 国开 02	3,000,000	299,625,290.32	2.42
3	111609150	16 浦发 CD150	3,000,000	299,534,015.80	2.42
4	111695662	16 晋商银行 CD009	3,000,000	299,417,070.84	2.42
5	140201	14 国开 01	2,000,000	201,729,254.10	1.63
6	011698082	16 中建材 SCP007	2,000,000	199,926,834.73	1.61
7	011699685	16 中建材 SCP004	2,000,000	199,788,938.21	1.61
8	111698050	16 九江银行 CD077	2,000,000	198,595,840.63	1.60
9	111695357	16 晋商银行 CD008	2,000,000	198,268,871.93	1.60
10	111695385	16 浙江民泰商行 CD062	2,000,000	198,229,513.77	1.60

5.7 “影子定价”与“摊余成本法”确定的基金资产净值的偏离

项目	偏离情况
报告期内偏离度的绝对值在 0.25(含)-0.5%间的次数	-
报告期内偏离度的最高值	0.0476%
报告期内偏离度的最低值	0.0113%
报告期内每个工作日偏离度的绝对值的简单平均值	0.0318%

报告期内负偏离度的绝对值达到 0.25%情况说明

本报告期内本基金未发生负偏离度的绝对值达到 0.25%的情况。

报告期内正偏离度的绝对值达到 0.5%情况说明

本报告期内本基金未发生正偏离度的绝对值达到 0.5%的情况。

5.8 报告期末按公允价值占基金资产净值比例大小排序的前十名资产支持证券投资明细

本基金本报告期末未持有资产支持证券。

5.9 投资组合报告附注

5.9.1 基金计价方法说明

本基金估值采用“摊余成本法”，即估值对象以买入成本列示，按票面利率或协议利率并考虑其买入时的溢价与折价，在剩余存续期内平均摊销，每日计提损益。本基金不采用市场利率和上市交易的债券和票据的市价计算基金资产净值。

为了避免采用“摊余成本法”计算的基金资产净值与按市场利率和交易市价计算的基金资产净值发生重大偏离，从而对基金份额持有人的利益产生稀释和不公平的结果，基金管理人于每一估值日，采用估值技术，对基金持有的估值对象进行重新评估，即“影子定价”。当“摊余成本法”计算的基金资产净值产生重大偏离，基金管理人应与基金托管人协商一致后，参考成交价、市场利率等信息对投资组合进行价值重估，使基金资产净值更能公允地反映基金资产价值。

如有确凿证据表明按上述规定不能客观反映基金资产公允价值的，基金管理人可根据具体情况，在与基金托管人商议后，按最能反映基金资产公允价值的方法估值。

5.9.2 本基金投资的前十名证券的发行主体本期没有出现被监管部门立案调查，或在报告编制日前一年内受到公开谴责、处罚的情形。

5.9.3 其他资产构成

序号	名称	金额（元）
1	存出保证金	-
2	应收证券清算款	-
3	应收利息	50,619,962.46
4	应收申购款	798,649.21
5	其他应收款	-
6	待摊费用	-
7	其他	-
8	合计	51,418,611.67

5.9.4 投资组合报告附注的其他文字描述部分

由于四舍五入的原因，分项之和与合计项之间可能存在尾差。

§ 6 开放式基金份额变动

单位：份

项目	民生加银现金增利货币 A	民生加银现金增利货币 B	民生加银现金增利货币 D
报告期期初基金份额总额	2,242,397,420.77	10,248,573,755.96	20,173,656.16
报告期期间基金总申购份额	6,230,421,073.01	21,218,539,356.97	19,877,946.59

报告期期间基金总赎回份额	6,221,027,792.12	21,349,839,349.38	20,844,388.22
报告期期末基金份额总额	2,251,790,701.66	10,117,273,763.55	19,207,214.53

§ 7 基金管理人运用固有资金投资本基金交易明细

本报告期内无基金管理人运用固有资金投资本基金的情况。

§ 8 影响投资者决策的其他重要信息

1、2016 年 7 月 1 日，本基金管理人发布了《民生加银基金管理有限公司旗下基金 2016 年 6 月 30 日基金资产净值公告》

2、2016 年 7 月 15 日，本基金管理人发布了《民生加银基金管理有限公司关于旗下部分开放式基金增加中民财富管理（上海）有限公司为代销机构并开通基金定期定额投资和转换业务、同时参加申购费率优惠活动的公告》

3、2016 年 7 月 21 日，本基金管理人发布了《民生加银现金增利货币市场基金 2016 年第 2 季度报告》

4、2016 年 7 月 29 日，本基金管理人发布了《民生加银基金管理有限公司关于旗下部分开放式基金增加北京肯特瑞财富投资管理有限公司为代销机构并开通基金转换业务、同时参加费率优惠活动的公告》

5、2016 年 7 月 29 日，本基金管理人发布了《民生加银现金增利货币市场基金更新招募说明书及摘要（2016 年第 1 号）》

6、2016 年 8 月 1 日，本基金管理人发布了《民生加银基金管理有限公司关于旗下部分开放式基金增加深圳市金斧子投资咨询有限公司为代销机构并开通基金定期定额投资和转换业务、同时参加费率优惠活动的公告》

7、2016 年 8 月 11 日，本基金管理人发布了《民生加银基金管理有限公司关于旗下部分开放式基金增加中国民生银行股份有限公司为代销机构的公告》

8、2016 年 8 月 15 日，本基金管理人发布了《民生加银基金管理有限公司关于旗下部分开放式基金增加奕丰金融服务（深圳）有限公司为代销机构并开通基金定期定额投资和转换业务的公告》

9、2016 年 8 月 26 日，本基金管理人发布了《民生加银基金管理有限公司关于民生加银现金增利货币市场基金修改基金合同及托管协议的公告》

- 10、2016 年 8 月 26 日，本基金管理人发布了《民生加银现金增利货币市场基金基金合同》
- 11、2016 年 8 月 26 日，本基金管理人发布了《民生加银现金增利货币市场基金托管协议》
- 12、2016 年 8 月 29 日，本基金管理人发布了《民生加银现金增利货币市场基金 2016 年半年度报告正文及摘要》
- 13、2016 年 9 月 6 日，本基金管理人发布了《民生加银基金管理有限公司关于旗下部分开放式基金增加上海基煜基金销售有限公司为代销机构并开通基金转换业务、同时参加费率优惠活动的公告》
- 14、2016 年 9 月 6 日，本基金管理人发布了《民生加银基金管理有限公司关于旗下部分开放式基金增加北京汇成基金销售有限公司为代销机构并开通基金定期定额投资和转换业务、同时参加费率优惠活动的公告》
- 15、2016 年 9 月 27 日，本基金管理人发布了《民生加银现金增利货币市场基金 2016 年国庆节假期前暂停代销渠道申购、转换转入、定期定额投资的公告》

§ 9 备查文件目录

9.1 备查文件目录

- 9.1.1 中国证监会核准基金募集的文件；
- 9.1.2 《民生加银现金增利货币市场基金招募说明书》；
- 9.1.3 《民生加银现金增利货币市场基金基金合同》；
- 9.1.4 《民生加银现金增利货币市场基金托管协议》；
- 9.1.5 法律意见书；
- 9.1.6 基金管理人业务资格批件、营业执照和公司章程；
- 9.1.7 基金托管人业务资格批件、营业执照。

9.2 存放地点

备查文件存放于基金管理人和/或基金托管人的住所。

9.3 查阅方式

投资者可到基金管理人、基金托管人的住所或基金管理人网站免费查阅备查文件。在支付工本费后，投资者可在合理时间内取得备查文件的复制件或复印件。

民生加银基金管理有限公司

2016 年 10 月 25 日