

**关于上海嘉麟杰运动用品有限公司拟股权转让  
所涉及的股东全部权益价值资产评估报告书**

**沪瑞评报字(2016)第 037A 号**

**评估机构名称：上海天瑞资产评估有限公司**  
**报告提交日期：二〇一六年十一月二十一日**



## 目 录

<b>资产评估报告书●声明</b> .....	1
<b>资产评估报告书·正文</b> .....	5
一、 委托方、被评估单位和其他评估报告使用者简介 .....	5
二、 评估目的.....	6
三、 评估对象和评估范围的内容.....	6
四、 价值类型及其定义.....	7
五、 评估基准日.....	7
六、 评估依据.....	7
七、 评估方法.....	9
八、 评估程序实施过程.....	14
九、 评估假设.....	15
十、 评估结论.....	17
十一、特别事项说明 .....	19
十二、评估报告使用限制说明 .....	20
十三、评估报告日 .....	20

## 关于上海嘉麟杰运动用品有限公司 拟股权转让所涉及的股东全部权益价值

### 资产评估报告书●声明

沪瑞评报字(2016)第037A号

一、我们在执行本资产评估业务中，遵循相关法律法规和资产评估准则，恪守独立、客观和公正的原则；根据我们在执业过程中收集的资料，评估报告陈述的内容是客观的，并对评估结论合理性承担相应的法律责任。

二、评估对象涉及的资产、负债清单由委托方、被评估单位（或者产权持有单位）申报并经其签章确认；所提供资料的真实性、合法性、完整性，恰当使用评估报告是委托方和相关当事方的责任。

三、我们与评估报告中的评估对象没有现存或者预期的利益关系；与相关当事方没有现存或者预期的利益关系，对相关当事方不存在偏见。

四、我们已对评估报告中的评估对象及其所涉及资产进行现场调查；我们已对评估对象及其所涉及资产的法律权属状况给予必要的关注，对评估对象及其所涉及资产的法律权属资料进行了查验，并对已经发现的问题进行了如实披露，且已提请委托方及相关当事方完善产权以满足出具评估报告的要求。

五、我们出具的评估报告中的分析、判断和结论受评估报告中假设和限定条件的限制，评估报告使用者应当充分考虑评估报告中载明的假设、限定条件、特别事项说明及其对评估结论的影响。

六、资产评估师执行资产评估业务的目的是对评估对象价值进行估算并发表专业意见，并不承担相关当事人决策的责任。评估结论不应当被认为是评估对象可实现价格的保证。

七、评估报告使用者应当关注报告使用限制说明。

## 关于上海嘉麟杰运动用品有限公司股东

## 拟股权转让所涉及的股东全部权益价值

### 资产评估报告书●摘要

沪瑞评报字(2016)第037A号

上海天瑞资产评估有限公司接受上海嘉麟杰运动用品有限公司(以下简称“嘉麟杰”)的委托,我们的专业资产评估师根据资产评估准则的要求,本着独立、客观和公正的原则,遵循有关法律、法规的有关规定,按照公认的资产评估方法,对上海嘉麟杰运动用品有限公司拟股权转让所涉及的上海嘉麟杰运动用品有限公司股东全部权益价值在2016年11月17日的市场价值进行了评估工作,并发表专业意见。现将资产评估情况及评估结果摘要报告如下:

一、评估目的:评定估算上海嘉麟杰运动用品有限公司股东全部权益于评估基准日的市场价值,为上海嘉麟杰运动用品有限公司拟股权转让事宜提供价值参考依据。

二、评估对象与评估范围:本次评估对象为上海嘉麟杰运动用品有限公司股东全部权益,评估范围为上海嘉麟杰运动用品有限公司的评估基准日资产负债表所载明的全部资产和相关负债。

三、价值类型:市场价值。

四、评估基准日:2016年11月17日。

五、评估方法:资产基础法、收益法。

六、评估结论及其使用有效期:

在保持现有用途持续经营前提下,经资产基础法评估,截止评估基准日2016年11月17日上海嘉麟杰运动用品有限公司纳入评估范围内的净资产账面值72,523,154.21元,评估值90,015,065.19元,增值17,491,910.98元,增值率24.12%。

经收益法评估，截止评估基准日 2016 年 11 月 17 日上海嘉麟杰运动用品有限公司纳入评估范围内的净资产账面值 72,523,154.21 元，评估值-31,286,171.47 元，增值-103,809,325.68 元，增值率-143.14%。

考虑到本次评估目的，采用资产基础法评估的结果，更能反映出上海嘉麟杰运动用品有限公司的真实企业价值。所以，本次评估以资产基础法评估结果作为价值参考依据，即上海嘉麟杰运动用品有限公司的股东全部权益评估值为 90,015,065.19 元。

本评估报告使用有效期为一年，自评估基准日 2016 年 11 月 17 日起至 2017 年 11 月 16 日。

**特别事项说明：**

1、本次纳入评估范围的账面值其中：2015 年度、2014 年度、2013 年度、2012 年度、2011 年度财务报表已经立信会计师事务所（特殊普通合伙）审计，并分别出具了信会出报字（2016）第 113297 号、信会出报字（2015）第 113419 号、信会出报字（2014）第 110149 号、信会师报字（2013）第 110536 号、信会师报字（2012）第 111258 号审计报告；2016 年 11 月 17 日的财务报表由上海瑞通会计师事务所（普通合伙）审计，并出具了沪瑞通会审字（2016）第 111052 号审计报告。本次评估是在经审计后的报告列示的数据基础上进行的。

2、本次评估对上海嘉麟杰运动用品有限公司的未来财务数据预测是以公司 2011-2016 年 11 月 17 日的经营业绩为基础，遵循我国现行的有关法律、法规，根据国家宏观政策、国家及地区的宏观经济状况、国家及地区行业状况，公司的发展规划和经营计划、优势、劣势、机遇、风险等，尤其是公司所面临的市场环境和未来的发展前景及潜力，并依据公司的财务预测，经过综合分析编制的。

以上内容摘自评估报告正文，欲了解本评估项目的详细情况和合理理解评估结论，应当阅读评估报告正文。

(此页为签字页)

首席资产评估师:



资产评估师:



资产评估师:



加  
美  
平  
加  
美  
平



二〇一六年十一月二十一日

# 关于上海嘉麟杰运动用品有限公司 拟股权转让所涉及的股东全部权益价值

## 资产评估报告书·正文

天瑞评报字(2016)第037A号

上海嘉麟杰运动用品有限公司：

上海天瑞资产评估有限公司接受上海嘉麟杰运动用品有限公司的委托，根据有关法律、法规和资产评估准则、资产评估原则，采用资产基础法、收益法，按照必要的评估程序，对贵公司拟股权转让所涉及的公司股东全部权益在2016年11月17日的市场价值进行了评估。现将资产评估情况报告如下：

### 一、委托方、被评估单位和其他评估报告使用者简介

#### (一) 委托方、被评估单位简介

本项目委托方和被评估单位均为：上海嘉麟杰运动用品有限公司（以下简称：“嘉麟杰”）。

#### 1、注册情况

单位名称：上海嘉麟杰运动用品有限公司

注册号：913101066915503776

住所：上海市静安区南京西路699号1708室

法定代表人：黄伟国

注册资本：20,000.00万元人民币

实收资本：20,000.00万元人民币

成立日期：2009年6月26日

公司类型：有限责任公司

经营期限：2009年6月26日至2024年6月25日

#### 2、业务范围

公司经营范围：销售体育用品、服装服饰、鞋帽箱包、户外用品及器械、服装

面辅料、钟表、眼镜（不含隐形眼镜），皮革制品、工艺品，从事货物及技术的进出口业务，会展服务，展览展示服务。【依法须经批准的项目，经相关部门批准后方可开展经营活动】

## （二）业务约定书约定的其他评估报告使用者

除委托方、被评估单位外，其他评估报告使用者包括主管部门和国家法律、法规规定的其他评估报告使用者。

## 二、 评估目的

评定估算上海嘉麟杰运动用品有限公司股东全部权益于评估基准日的市场价值，为上海嘉麟杰运动用品有限公司拟股权转让事宜提供价值参考依据。

## 三、 评估对象和评估范围的内容

本次评估对象为上海嘉麟杰运动用品有限公司股东全部权益，评估范围为上海嘉麟杰运动用品有限公司的评估基准日资产负债表所载明的全部资产和相关负债，具体包括以下内容：

1. 流动资产：货币资金、应收账款、预付账款、其他应收款、存货和其他流动资产；
2. 非流动资产：包括固定资产、无形资产、长期待摊费用和递延所得税资产；
3. 流动负债：包括应付账款、预收账款、应付职工薪酬、应交税金和其他应付款。

评估的具体范围以上海嘉麟杰运动用品有限公司申报的各类资产清查评估明细表为基础，凡列入表内并经核实的资产均在本次评估范围之内，详见下表：

金额单位：人民币元

项目名称	账面价值
流动资产	75,615,739.36
非流动资产	21,850,958.79
固定资产	112,649.73
无形资产	86,538.30
长期待摊费用	4,632,589.36
递延所得税资产	17,019,181.40
资产总计	97,466,698.15
流动负债	24,943,543.94



负债合计	24,943,543.94
净资产（所有者权益）	72,523,154.21

纳入评估范围的全部资产和相关负债与《资产评估业务约定书》确定的范围一致。本公司已要求企业申报其所拥有的所有有形资产、无形资产以及应当承担的负债，并对企业申报的评估范围的完整性进行了必要的复核。若存在委托方未予申报而本公司又无能力发现的本次评估范围以外的企业拥有的资产及负债，本评估结论将不能使用。

#### 四、 价值类型及其定义

价值类型是按照某种标准对资产评估结果及其表现形式的价值属性的抽象和归类。

根据本次评估特定的目的和评估时所依据的市场条件及被评估资产的使用状态，本次评估选用市场价值作为评估价值类型。

市场价值是指自愿买方和自愿卖方在各自理性行事且未受任何强迫的情况下，评估对象在评估基准日进行正常公平交易的价值估计数额。

#### 五、 评估基准日

本次评估基准日为 2016 年 11 月 17 日。

确定评估基准日所考虑的主要因素：

1. 选定的评估基准日应尽可能与评估目的实现日接近，使评估结论较合理地为目的服务。

2. 评估基准日选定股权交易基准日，能够更准确的反映评估价值。

本次评估中以评估基准日有效的价格标准为取价标准。

#### 六、 评估依据

本次评估的依据主要包括经济行为依据、政策法规依据、评估准则依据、资产权属依据、取价依据及其他依据，具体如下：

##### （一）经济行为依据

上海天瑞资产评估有限公司与上海嘉麟杰运动用品有限公司签订的《资产评估业务约定书》。

## (二)法律、法规依据

1. 《中华人民共和国公司法》(中华人民共和国主席令第 42 号);
2. 《中华人民共和国企业所得税法》(中华人民共和国主席令第 63 号);
3. 《关于印发〈企业会计准则第 1 号——存货〉等 38 项具体准则的通知》(财会[2006]3 号);
4. 《中华人民共和国增值税暂行条例》(国务院令第 538 号);
5. 《〈中华人民共和国增值税暂行条例〉实施细则》(财政部国家税务总局令第 50 号);
6. 《中华人民共和国车辆购置税暂行条例》(国务院令[2000]第 294 号);
7. 其他与评估相关的法律、法规和规章制度。

## (三)评估准则依据

- 1、《资产评估准则—基本准则》;
- 2、《资产评估职业道德准则—基本准则》;
- 3、《资产评估职业道德准则—独立性》;
- 4、《资产评估准则—评估报告》;
- 5、《资产评估准则—评估程序》;
- 6、《资产评估准则—业务约定书》;
- 7、《资产评估准则—工作底稿》;
- 8、《资产评估准则—机器设备》;
- 9、《资产评估准则——无形资产》;
- 10、《资产评估准则——企业价值》;
- 11、《评估机构业务质量控制指南》;
- 12、《资产评估师关注评估对象法律权属指导意见》;
- 13、《资产评估价值类型指导意见》;
- 14、《资产评估操作专家提示—中小评估机构业务质量控制》。

## (四)资产权属依据

1. 上海嘉麟杰运动用品有限公司营业执照、公司章程、验资报告等产权证明文件;

2. 主要设备购置合同及发票;
3. 其他产权证明文件等。

#### (五) 取价依据

1. 全国资产评估参数资料选编 (财政部资产评估司);
2. 《资产评估常用数据与参数手册》(第三版);
3. 《机电产品报价手册》(机械工业出版社);
4. 财政部、国家税务总局《关于全国实施增值税转型改革若干问题的通知》(财税[2008]170号);;
5. 财政部、国家税务总局《关于将铁路运输和邮政业纳入营业税改征增值税试点的通知》(财税[2013]106号);
6. 评估人员现场勘查收集和市场询价、网上询价取得的其他作价资料。

#### (六) 其他依据

1. 被评估单位提供的资产评估申报表;
2. 被评估单位提供的评估基准日会计报表、账册、凭证及重要购销合同等资料;
3. 2016年11月17日的资产负债表、利润表;
4. 评估人员调查收集的其他评估资料。

## 七、 评估方法

### (一) 评估方法介绍

资产评估的基本方法包括市场法、收益法和资产基础法三种基本方法。

#### 1、市场法

市场法是指将评估对象与可比较的参考企业即在市场上交易过的可比企业、股权、证券等权益性资产进行比较,加以调整修正后以确定评估对象价值的评估思路。其使用的基本前提有:

- (1) 有一个充分发展、活跃的资本市场;
- (2) 在上述资产市场中存在着足够数量的与评估对象相同或相似的参考企业、或者在资本市场上存在着足够的交易案例;
- (3) 能够收集并获得参考企业或交易案例的市场信息、财务信息及其他相关资

料；

(4) 可以确信依据的信息具有代表性和合理性，且在评估基准日是有效的。

## 2、收益法

收益法是指通过将被评估企业预期收益资本化或折现以确定评估对象价值的评估思路。收益法的基础是经济学的预期效用理论，即对于投资者而言，企业的价值在于预期企业未来所能够产生的收益。应用收益法评估资产价值的前提条件是：

(1) 企业的未来预期收益可以预测并可以用货币衡量；

(2) 与折现密切相关的企业预期收益所承担的风险也可以预测并可以用货币衡量；

(3) 企业预期获利年限可以预测。

## 3、资产基础法

资产基础法是指在合理评估企业各项资产价值和负债的基础上确定评估对象价值的评估思路。采用成本法的前提条件有：

(1) 被评估资产处于持续使用状态或设定处于持续使用状态；

(2) 可以调查取得购建被评估资产的现行途径及相应的社会平均成本资料。

### (二) 评估方法选择

评估方法的选取，不但与评估目的、评估时的市场条件和价值类型相适应，还应考虑所选取的评估方法，其所需的数据资料及主要经济参数等信息资料是否充分，分析三种基本方法的适用性，进而确定适合于本次评估的评估方法。

#### 1、市场法不适用本次评估，理由如下：

由于我国目前市场化、信息化程度尚不发达，股权交易市场尚不活跃或交易信息尚缺乏透明度，很难寻找到三个以上与被评估企业相类似的交易案例，市场数据充分并可比的交易案例的经营和财务信息及相关资料更难收集，难以进行对比分析调整，合理确定委估企业价值；故本次不宜采用市场法评估。

#### 2、收益法适用本次评估，理由如下：

(1) 企业的未来预期收益可以预测并可以用货币衡量；

(2) 与折现密切相关的企业预期收益所承担的风险也可以预测并可以用货币衡

量；

(3) 企业预期获利年限可以预测。

### 3、资产基础法适用本次评估，理由如下：

(1) 被评估企业各项资产、负债资料基本齐备；

(2) 评估人员收集掌握的成本法所需的数据资料及主要技术参数充分，并有多年的实务操作经验；

(3) 财务资料基本完整。

由于被评估企业可以提供、评估人员也可以从外部收集到满足收益法、资产基础法所需的资料，结合本次评估目的及资料收集情况，评估人员确定采用收益法、资产基础法两种方法进行评估。

### (三) 评估结论确定的方法

本次评估目的是对上海嘉麟杰运动用品有限公司股权转让，为企业提供价值参考意见。对于上海嘉麟杰运动用品有限公司来说，决定企业股权价值主要是企业的目前价值。由于被评估单位在未来年度其收益与风险的估计存在不确定性，因此本次采用资产基础法的评估结果作为本报告的最终评估结论。

### (四) 评估方法的运用

#### 1、资产基础法

本次评估我们采用资产基础法对上海嘉麟杰运动用品有限公司的企业股东全部权益价值进行了评估，即首先采用适当的方法对各类资产的公允价值进行评估，然后加总并扣除公司应当承担的负债，得出企业全部权益价值的评估值。

具体各类资产和负债的评估方法如下：

(1) 货币资金：对评估基准日现金、银行存款的账面金额进行核实，在核实的基础上，以账面值或以账面金额扣除影响净资产的未达账项金额确定评估值。

(2) 债权性资产：主要是应收账款、预付账款、其他应收款，分析其业务内容、账龄、还款情况，并对主要债务人的资金使用、经营状况作重点调查了解，在核实上述款项内容的基础上，确定评估值。

#### (3) 设备

纳入评估范围的电子设备。根据本次评估目的，按照持续使用原则，以市场价

格为依据，结合委估设备的特点和收集资料等情况，主要采用重置成本法进行评估作价；对部分老旧设备，按预计可变现价值评估作价。设备类资产评估基本计算公式为：评估值=重置成本×成新率。

#### 1) 重置成本、

设备购置价主要通过网上询价渠道获取价格信息，并结合近期市场报价确定。同时，适当考虑运输等费用后确定重置全价。

#### 2) 成新率

主要以各类设备的尚可使用年限和已使用年限来计算设备的成新率，在确定尚可使用年限时，既考虑了设备的现实状况，如设备的制造厂家、利用率、保养情况、设备故障率、工作环境、设备外观、精度、大修及改造等因素，同时还考虑了设备可以预见的功能性贬值；已使用年限是视评估对象在使用中负荷程度等的具体情况来确定的。

在确定成新率时，对基本能够正常使用的设备，成新率不低于 15%，对已经报废的设备，成新率按 5%的残值率计算。

成新率的计算公式为：成新率=尚可使用年限/（已使用年限+尚可使用年限）×100%。

对固定资产使用年限的决定，参照财政部及本次评估固定资产使用年限综合确定。

#### (4) 负债

根据上海嘉麟杰运动用品有限公司提供的本次资产评估范围内的 2016 年 11 月 17 日账面数，我公司进行审查核实，以核实后的账面值作为评估值。

对企业负债的评估，主要是进行审查核实，以将来应由评估目的实现后的被评估单位实际承担的负债金额作为负债的评估值。

纳入评估范围的流动负债包括应付账款、预收账款、应付职工薪酬、应交税费和其他应付款。对该等负债，评估人员核对了账簿记录等资料，按评估基准日被评估单位实际负担的债务金额确定评估值。

#### 2、收益法

本次评估选用企业自由现金流折现模型对委估股东全部权益价值进行估算。即

以今后若干年为预测期，对预测期内的各年被评估单位净现金流进行逐年预测并按照一定折现率分别折成现值；设预测期后被评估单位净现金流将以固定的增长率逐年增长或保持恒定不增长，直至永远，将该等比匀速增长无穷收益系列或等额无穷收益系列先统一折成预测期末年之值（终值），再由预测期末年折为现值；两者之和即为被评估单位经营性资产价值。再考虑被评估单位评估基准日的溢余资产、非经营性资产价值及有息负债，最终求得其股东全部权益价值。

### 计算公式模型

$$P = A + \sum C_i + Q ; \quad \text{其中: } A = \sum_{i=1}^{N_i} A_i (1+R)^{-i} + \frac{A_{i_0}}{R} (1+R)^{-N_i}$$

式中：P--被评估单位股东全部权益价值评估值

A--被评估单位经营性资产价值评估值(股权自由现金流量)

A<sub>i</sub>为公司未来第i年的股权自由现金流量；

A<sub>i<sub>0</sub></sub>为未来第N<sub>i</sub>年以后永续等额股权自由现金流量；

R为折现率；

N<sub>i</sub>为预测期；

i 为预测期第 i 年；

$\sum C_i$  --基准日被评估单位溢余资产、非经营性资产或（负债）及有息负债的评估价值之和；

Q--被评估单位长期股权投资价值

#### 1) 公司未来第 i 年的股权自由现金流量的计算：

A<sub>i</sub>=净利润+利息费用+折旧摊销-营运资金增加额-资本性支出

根据被评估单位经营历史及未来经营规划、未来市场发展等，估算其未来经营期内的企业自由现金流量。

#### 2) 预测期 N<sub>i</sub> 的确定

根据被评估单位实际可正常经营的年限确定收益期。通常将预测的时间分为两个阶段，详细预测有限期和后续期（永续期）。

### 3) 折现率 $R$ 的选取

本次评估确定折现率的方法采用风险累加法，采用了不低于无风险报酬率的原则、折现率与收益额相匹配的原则和根据实际情况确定的原则。

所谓的风险累加法就是无风险报酬率加风险报酬率作为无形资产折现率。

即： $R = R_{\text{无}} + R_{\text{风}}$

其中： $R$ -企业折现率

$R_{\text{无}}$ -无风险报酬率

$R_{\text{风}}$ -风险报酬率。

### 4) 被评估单位溢余资产及非经营性资产或负债、有息负债 $\sum C_i$ 的评估价值

#### ① 溢余资产价值

溢余资产是指评估基准日超过企业生产经营所需，评估基准日后企业自由现金流量预测不涉及的资产。溢余资产单独分析和评估。

#### ② 非经营性资产、负债价值

非经营性资产、负债是指与被评估单位生产经营无关的，评估基准日后企业自由现金流量预测不涉及的资产与负债。非经营性资产、负债单独分析和评估。

#### ③ 有息负债

指基准日账面上需要付息的债务，包括短期借款，带息应付票据、一年内到期的长期借款、长期借款等。

## 八、 评估程序实施过程

本次评估工作分为五个阶段。

### (一) 接受委托阶段

本公司接受委托，根据本项目的实际情况，确定评估目的，明确评估对象和范围，与委托方商定评估基准日，拟定评估方案，与委托方签定《资产评估业务约定书》。

### (二) 资产评估前期准备工作阶段

本阶段主要工作是：根据企业资产的特点制订资产评估前期工作计划，根据资



产评估操作规范的要求和本公司资产评估工作的需要，向委托方及被评估单位布置资产评估申报表，协助委托方及被评估单位进行资产评估的前期准备工作；同时了解企业及委估资产的情况，收集资产评估所需文件、资料；制订资产评估工作计划。

### (三) 现场评估阶段

根据资产评估有关原则和规定，评估人员对纳入评估范围的各项资产的权属进行了核实，对资产价值进行了评定估算，具体步骤如下：

1. 听取企业有关人员对企业情况以及委估资产历史、现状的介绍；
2. 对企业填报的资产评估申报表进行征询、鉴别，并与企业有关的财务记录数据进行核对，对发现的问题进行了解，并请企业进行修改；
3. 根据资产评估申报表的内容，到现场进行实物资产核实，并对资产状况进行调查、记录，与管理人员进行交谈，了解资产的使用、管理和维护保养状况；
4. 根据委估资产的实际状况和特点，制定相应的评估方法；
5. 查阅委估资产的产权证明文件等资料；
6. 开展市场调查；
7. 对企业资产进行评估，计算评估价值。

### (四) 评估汇总阶段

根据资产的初步评估结果，进行汇总分析工作，确认评估工作中没有发生重评和漏评的情况后，根据汇总分析情况，对资产评估结果进行调整、修改和完善。

### (五) 提交报告阶段

归集评估工作底稿，起草资产评估报告书，向委托方提交初步资产评估结果，并对评估结果进行充分解释，在与委托方充分交换意见之后，经本公司内部质量审核通过后向委托方提交正式资产评估报告书。

## 九、 评估假设

在评估过程中，我们遵循以下评估假设条件；如评估假设不成立，将对评估结论产生重大影响。

- 1、交易假设：假定所有待评估资产已经处在交易过程中，评估师根据待评估资产的交易条件等模拟市场进行估价；
- 2、公开市场假设：公开市场假设是对资产拟进入的市场的条件以及资产在这样

的市场条件下接受何种影响的一种假定。公开市场是指充分发达与完善的市场条件，是指一个有自愿的买方和卖方的竞争性市场，在这个市场上，买方和卖方的地位平等，都有获取足够市场信息的机会和时间，买卖双方的交易都是在自愿的、理智的、非强制性或不受限制的条件下进行；

3、持续使用假设：持续使用假设是对资产拟进入市场的条件以及资产在这样的市场条件下的资产状态的一种假定。首先被评估资产正处于使用状态，其次假定处于使用状态的资产还将继续使用下去。在持续使用假设条件下，没有考虑资产用途转换或者最佳利用条件，其评估结果的使用范围受到限制；

4、企业持续经营假设：是将企业整体资产作为评估对象而作出的评估假定。即企业作为经营主体，在所处的外部环境下，按照经营目标，持续经营下去。企业经营者负责并有能力担当责任；企业合法经营，并能够获取适当利润，以维持持续经营能力；

5、国家现行的有关法律法规及政策、国家宏观经济形势无重大变化，本次行为各方所处地区的政治、经济和社会环境无重大变化，无其他不可预测和不可抗力因素造成的重大不利影响以及重大经济行为干扰导致的经营上的重大影响，国内外经济持续平稳增长；

6、假设嘉麟杰的经营者是负责的，且公司管理层有能力担当其职务。

7、除非另有说明，假设嘉麟杰完全遵守所有有关的法律法规。

8、假设嘉麟杰未来将采取的会计政策和编写此份报告时所采用的会计政策在重要方面基本一致。

9、假设嘉麟杰在未来的经营期内，经营的资产数量没有发生变化，现有的管理方式、管理水平、经营范围、方式与目前方向保持一致。

10、国家现行的银行利率、汇率、税收政策、政策性征收费用等无重大改变，预测期内及预测期后，国内、国外物价稳定，不会发生通货膨胀，导致货币贬值的情况；

11、嘉麟杰存在的权属瑕疵事项已全部揭示，无因权属瑕疵影响企业经营事项。

12、嘉麟杰提供的历年财务资料所采用的会计政策和进行收益预测时所采用的会计政策在重要方面基本一致；

13、嘉麟杰能够按照既定的战略持续经营，发展规划及生产经营计划能如期实现；资产在评估基准日后不改变用途，按照企业计划持续使用；

14、嘉麟杰未来收益期应纳税所得额的金额与利润总额基本一致，不存在重大的永久性差异和时间性差异调整事项；

15、假设嘉麟杰经营权不存在权属纠纷。

16、本次对评估对象评估基准日价值的估算，是在上海瑞通会计师事务所（普通合伙）审计及企业提供的财务数据的基础上，参照历史年度收益能力和企业对未来的预测数据进行测算。

17、本次评估没有考虑将来可能承担的抵押、担保事宜，以及特殊的交易方可能追加付出的价格等对其评估值的影响，也未考虑国家宏观经济政策发生变化以及遇有自然力和其他不可抗力对资产价格的影响；

18、评估范围仅以被评估单位提供的评估申报表为准，未考虑被评估单位提供清单以外可能存在的或有资产及或有负债。

根据资产评估的要求，认定这些假设条件在评估基准日时成立，当未来经济环境发生较大变化时，资产评估师和资产评估机构将不承担由于假设条件改变而推导出不同评估结论的责任。

## 十、 评估结论

### (一)资产基础法的初步价值结论

本着独立、公正、科学、客观的原则，经过实施资产评估的法定程序，采用资产基础法形成的初步价值结论：

经评估，截止评估基准日 2016 年 11 月 17 日，上海嘉麟杰运动用品有限公司：资产账面值 97,466,698.15 元，评估值 114,958,609.13 元，增值 17,491,910.98 元，增值率 17.95%；负债账面值 24,943,543.94 元，评估值 24,943,543.94 元，增值率 0.00%；净资产账面值 72,523,154.21 元，评估值 90,015,065.19 元，增值 17,491,910.98 元，增值率 24.12%。具体各类资产的评估结果见下表：

单位：人民币万元

项目	账面价值	评估价值	增减值	增值率%
	A	B	C=B-A	D=C/A×100%
流动资产	7,561.57	9,311.91	1,750.34	23.15%
非流动资产	2,185.10	2,183.95	-1.15	-0.05%
其中：固定资产	11.27	10.12	-1.15	-10.20%
无形资产	8.65	8.65		
长期待摊费用	463.26	463.26		
递延所得税资产	1,701.92	1,701.92		
资产总计	9,746.67	11,495.86	1,749.19	17.95%
流动负债	2,494.35	2,494.35	-	
非流动负债	-	-	-	
负债合计	2,494.35	2,494.35	-	
净资产	7,252.32	9,001.51	1,749.19	24.12%

(评估结论的详细情况见资产评估明细表)

### (二)收益法的初步价值结论

评估人员通过调查、研究、分析企业资产经营情况的现状及其提供的各项历史指标，结合企业的发展计划和长远规划，考虑国家宏观经济政策的影响和企业所处的内外部环境状况，分析相关经营风险，会同企业管理人员和财务、技术人员，在评估假设成立的前提下合理预测未来年度的预测收益、折现率、收益期等指标，从而计算企业股东全部权益价值的评估值为人民币-3,128.62万元，增值额-10,380.93万元，增值率为-143.14%。

### (三)评估结论

经对资产基础法和收益法两种评估结果的比较，收益法与资产基础法的评估价值相差-12,130.12万元，差异率为-134.76%。

资产基础法是合理评估企业各项资产价值和负债的基础上确定评估对象价值，评估过程中已考虑了被评估企业所拥有的所有有形资产、无形资产以及应当承担的负债。

收益法评估中，虽然不仅考虑了已列示在企业资产负债表上的所有有形资产、无形资产和负债的价值，同时也考虑了资产负债表上未列示的生产技术等，但收益法评估未来的收益状况的估计存在不确定性。考虑到本次评估目的，采用资产基础法的结果，更能反映出上海嘉麟杰运动用品有限公司的真实企业价值，所以，本次评

估以资产基础法评估结果作为价值参考依据，即上海嘉麟杰运动用品有限公司的股东全部权益评估值为 9,001.51 万元。

此评估结果需报请财产评估主管部门进行审核备案方为有效。

## 十一、特别事项说明

1、 报告中的评估结论是反映评估对象在本次评估目的下，根据公开市场的原则确定的公允价值，未考虑该等资产进行产权登记或权属变更过程中应承担的相关费用和税项，也未对资产评估增值额作任何纳税调整准备。

2、 本次评估结论是反映评估对象在本次评估目的和基准日下，根据公开市场的原则确定的现行公允市价，没有考虑将来可能承担的抵押、担保、诉讼赔偿等事宜，以及特殊的交易方可能追加付出的价格等对评估结论的影响。

3、本次纳入评估范围的账面值其中：2015 年度、2014 年度、2013 年度、2012 年度、2011 年度财务报表已经立信会计师事务所（特殊普通合伙）审计，并分别出具了信会出报字（2016）第 113297 号、信会出报字（2015）第 113419 号、信会出报字（2014）第 110149 号、信会师报字（2013）第 110536 号、信会师报字（2012）第 111258 号审计报告；2016 年 11 月 17 日的财务报表由上海瑞通会计师事务所（普通合伙）审计，并出具了沪瑞通会审字（2016）第 111052 号审计报告。本次评估是在经审计后的报告列示的数据基础上进行的。

4、本次评估对嘉麟杰的未来财务数据预测是以公司 2011 至 2016 年 11 月 17 日的经营业绩为基础，遵循我国现行的有关法律、法规，根据国家宏观政策、国家及地区的宏观经济状况、国家及地区行业状况，公司的发展规划和经营计划、优势、劣势、机遇、风险等，尤其是公司所面临的市场环境和未来的发展前景及潜力，并依据公司的财务预测，经过综合分析编制的。

5、本评估结论中，评估师未能对各种设备在评估基准日时的技术参数和性能做技术检测，评估师在假定被评估单位提供的有关技术资料 and 运行记录是真实有效的前提下，通过向设备管理人员和操作人员了解设备使用情况及实地勘察作出的判断。

## 十二、评估报告使用限制说明

- 1、评估报告只能用于评估报告载明的评估目的和用途。
- 2、评估报告只能由评估报告载明的评估报告使用者使用。
- 3、评估报告的全部或者部分内容被摘抄、引用或者披露于公开媒体，需评估机构审阅相关内容，法律、法规规定以及相关当事方另有约定的除外。
- 4、评估结论的使用有效期为一年，自评估基准日 2016 年 11 月 17 日至 2017 年 11 月 16 日止。

在评估基准日后、有效期以内，如果资产数量及作价标准发生变化时，应按以下原则处理：

- (1) 当资产数量发生变化时，应根据原评估方法对资产数额进行相应调整；
- (2) 当资产价格标准发生变化、且对资产评估结果产生明显影响时，委托方应及时聘请有资格的资产评估机构重新确定评估价值；
- (3) 对评估基准日后，资产数量、价格标准的变化，委托方在资产实际作价时应给予充分考虑，进行相应调整。

5、本评估结论是依据上述评估假设得出的结论，如果评估假设条件发生重大变化而对评估结论产生重大影响时，应当重新确定评估基准日进行评估。

## 十三、评估报告日

本评估报告出具日为 2016 年 11 月 21 日。

(以下无正文)

(此页签字页)

首席资产评估师:



资产评估师:



资产评估师:



龚平



二〇一六年十一月二十一日

返回目录

# 资产评估结果汇总表

被评估单位名称：上海嘉麟杰运动用品有限公司

评估基准日：2016年11月17日

项目要素表

单位：人民币万元

项 目	账面净值	成本法评估值	成本法增减值	成本法增值率%	收益法评估值	收益法增减值	收益法增值率%	成本法收益法增减值	成本法收益法增值率%
	A	B	C=B-A	D=C/A	E	F=E-A	G=F/A	H=E-B	I=H/B
流动资产	75,615,739.36	93,119,138.07	17,503,398.71	23.15%	-	-	-	-	-
非流动资产	21,850,958.79	21,839,471.06	-11,487.73	-0.05%	-	-	-	-	-
其中：长期股权投资	-	-	-	-	-	-	-	-	-
投资性房地产	-	-	-	-	-	-	-	-	-
固定资产	112,649.73	101,162.00	-11,487.73	-10.20%	-	-	-	-	-
在建工程	-	-	-	-	-	-	-	-	-
长期待摊费用	4,632,589.36	4,632,589.36	-	0.00%	-	-	-	-	-
生产性生物资产	-	-	-	-	-	-	-	-	-
无形资产	86,538.30	86,538.30	-	0.00%	-	-	-	-	-
开发支出	-	-	-	-	-	-	-	-	-
递延所得税资产	17,019,181.40	17,019,181.40	-	0.00%	-	-	-	-	-
资产总计	97,466,698.15	114,958,609.13	17,491,910.98	17.95%	-	-	-	-	-
流动负债	24,943,543.94	24,943,543.94	-	0.00%	-	-	-	-	-
非流动负债	-	-	-	-	-	-	-	-	-
负债总计	24,943,543.94	24,943,543.94	-	0.00%	-	-	-	-	-
净资产(所有者权益)	72,523,154.21	90,015,065.19	17,491,910.98	24.12%	31,286,171.47	-103,809,325.68	-143.14%	-121,301,236.66	-134.76%

评估机构：上海天瑞资产评估有限公司

签字资产评估师：蔡平  
31000327

江波  
资产评估师  
31000333



# 资产评估结果汇总表

评估基准日：2016年11月17日

表1

被评估单位（或者资产占有方）：上海嘉麟杰运动用品有限公司		金额单位：人民币万元		
项 目	账面价值 A	评估价值 B	增减值 C=B-A	增值率 D=C/A×100%
1 流动资产	7,561.57	9,311.91	1,750.34	23.15%
2 非流动资产	2,185.10	2,183.76	-1.34	-0.06%
3 其中：可供出售金融资产				
4 持有至到期投资				
5 长期应收款				
6 长期股权投资	-	-		
7 投资性房地产				
8 固定资产	11.27	9.93	-1.34	-11.86%
9 在建工程				
10 工程物资				
11 固定资产清理				
12 生产性生物资产				
13 油气资产				
14 无形资产	8.65	8.65		
15 开发支出				
16 商誉				
17 长期待摊费用	463.26	463.26		
18 递延所得税资产	1,701.92	1,701.92		
19 其他非流动资产				
20 资产总计	9,746.67	11,495.67	1,749.00	17.94%
21 流动负债	2,494.35	2,494.35	-	0.00%
22 非流动负债				
23 负债合计	2,494.35	2,494.35	-	0.00%
24 净资产（所有者权益）	7,252.32	9,001.32	1,749.00	24.12%

评估机构：上海天瑞资产评估有限公司

资产评估师：蔡平、江波



# 资产评估结果分类汇总表

评估基准日：2016年11月17日

被评估单位（或者资产占有方）：上海嘉麟杰运动用品有限公司

表2

金额单位：人民币元

序号	科目名称	账面价值	评估价值	增减值	增值率
1	一、流动资产合计	75,615,739.36	93,119,138.07	17,503,398.71	23.15%
2	货币资金	351,269.94	351,269.94	-	0.00%
3	交易性金融资产				
4	应收票据				
5	应收账款	14,822,000.50	14,822,000.50	-	0.00%
6	预付款项	5,291,666.90	5,291,666.90	-	0.00%
7	应收利息				
8	应收股利				
9	其他应收款	12,889,424.33	12,889,424.33	-	
10	存货	39,720,821.01	57,224,219.72	17,503,398.71	44.07%
11	一年内到期的非流动资产				
12	其他流动资产	2,540,556.68	2,540,556.68		
13	二、非流动资产合计	21,850,958.79	21,837,601.06	-13,357.73	-0.06%
14	可供出售金融资产				
15	持有至到期投资				
16	长期应收款				
17	长期股权投资				
18	投资性房地产				
19	固定资产	112,649.73	99,292.00	-13,357.73	-11.86%
20	在建工程				
21	工程物资				
22	固定资产清理				
23	生产性生物资产				
24	油气资产				
25	无形资产	86,538.30	86,538.30		
26	开发支出				
27	商誉				
28	长期待摊费用	4,632,589.36	4,632,589.36		
29	递延所得税资产	17,019,181.40	17,019,181.40		
30	其他非流动资产				
31	三、资产总计	97,466,698.15	114,956,739.13	17,490,040.98	17.94%

# 资产评估结果分类汇总表

评估基准日：2016年11月17日

被评估单位（或者资产占有方）：上海嘉麟杰运动用品有限公司

表2

序号	科目名称	账面价值	评估价值	增减值	增值率
32	四、流动负债合计	24,943,543.94	24,943,543.94	-	0.00%
33	短期借款				
34	交易性金融负债				
35	应付票据				
36	应付账款	23,122,922.00	23,122,922.00	-	
37	预收款项	1,256,758.74	1,256,758.74	-	0.00%
38	应付职工薪酬	-290,127.60	-290,127.60	-	0.00%
39	应交税费	572.42	572.42	-	0.00%
40	应付利息				
41	应付股利				
42	其他应付款				
43	一年内到期的非流动负债	853,418.38	853,418.38	-	0.00%
44	其他流动负债				
45	五、非流动负债合计				
46	长期借款				
47	应付债券				
48	长期应付款				
49	专项应付款				
50	预计负债				
51	递延所得税负债				
52	其他非流动负债				
53	六、负债总计	24,943,543.94	24,943,543.94	-	0.00%
54	七、净资产（所有者权益）	72,523,154.21	90,013,195.19	17,490,040.98	24.12%

评估机构：上海天瑞资产评估有限公司

资产评估师：蔡平 31000327  
资产评估师：龚平 31000333









# 应收账款评估明细表

评估基准日：2016年11月17日

表3-4

被评估单位（或者资产占有方）：上海嘉麟杰运动用品有限公司

金额单位：人民币元

序号	欠款单位名称（结算对象）	业务内容	发生日期	账龄	账面价值	评估价值	增减值	增值率	备注
1	金源	销售货款	2016-10-1	1年以内	-8,309.96	-8,309.96		0.00%	
2	上海嘉麟杰运动用品总公司	销售货款	2016-10-1	1年以内	64,394.35	64,394.35		0.00%	
3	全国接待仓	销售货款	2016-9-1	1年以内	2,872.50	2,872.50	-	0.00%	
4	大商集团沈阳铁西新玛特购物休闲广场有限公司	销售货款	2016-9-1	1年以内	78,375.11	78,375.11	-	0.00%	
5	大连国际商贸大厦有限公司大连麦凯乐总店	销售货款	2015-7-1	1-2年	12,958.08	12,958.08	-	0.00%	
6	大商集团沈阳新玛特购物休闲广场有限公司千盛百货购物中心	销售货款	2016-9-1	1年以内	0.01	0.01	-	0.00%	
7	大商股份有限公司（大连新玛特）	销售货款	2015-3-1	1-2年	201,946.15	201,946.15	-	0.00%	
8	辽宁卓展时代广场百货有限公司	销售货款	2014-2-1	2-3年	634.92	634.92	-	0.00%	
9	大商集团锦州百货大楼有限公司千盛购物广场	销售货款	2016-9-1	1年以内	3,702.17	3,702.17	-	0.00%	
10	大商集团本溪商业大厦有限公司	销售货款	2015-2-1	1-2年	43,998.59	43,998.59	-	0.00%	
11	本溪商业大厦	销售货款	2015-9-1	1-2年	21,753.51	21,753.51	-	0.00%	
12	大商集团鞍山商业投资有限公司	销售货款	2016-9-1	1年以内	49,464.73	49,464.73	-	0.00%	
13	大商股份有限公司（大连新玛特新华店）	销售货款	2016-9-1	1年以内	1,944.24	1,944.24	-	0.00%	
14	大商集团沈阳新玛特购物休闲广场有限公司	销售货款	2016-9-1	1年以内	20,976.44	20,976.44	-	0.00%	
15	抚顺中兴时代广场商业有限公司	销售货款	2016-9-1	1年以内	2,300.00	2,300.00	-	0.00%	
16	大商集团沈阳铁西新玛特购物广场有限公司于洪分公司	销售货款	2016-9-1	1年以内	35,239.74	35,239.74	-	0.00%	
17	长春卓展时代广场百货有限公司	销售货款	2016-9-1	1年以内	51,037.13	51,037.13	-	0.00%	
18	中兴_沈阳商业大厦（集团）股份有限公司	销售货款	2016-9-1	1年以内	35,000.00	35,000.00	-	0.00%	
19	沈阳兴隆大家庭购物中心有限公司兴隆大奥莱分公司	销售货款	2016-9-1	1年以内	69,203.20	69,203.20	-	0.00%	
20	大商集团锦州百货大楼有限公司	销售货款	2016-9-1	1年以内	322.83	322.83	-	0.00%	
21	沈阳卓远置业有限公司	销售货款	2016-9-1	1年以内	4,571.71	4,571.71	-	0.00%	
22	沈阳兴隆大家庭购物中心有限公司	销售货款	2016-9-1	1年以内	28,583.25	28,583.25	-	0.00%	
23	锦州家乐汇	销售货款	2016-9-1	1年以内	4,066.94	4,066.94	-	0.00%	
24	大连金石滩	销售货款	2016-9-1	1年以内	22,837.14	22,837.14	-	0.00%	
25	沈阳中兴新一城	销售货款	2016-9-1	1年以内	41,764.76	41,764.76	-	0.00%	



# 应收账款评估明细表

评估基准日：2016年11月17日

表3-4

被评估单位（或者资产占有方）：上海嘉麟杰运动用品有限公司

金额单位：人民币元

序号	欠款单位名称（结算对象）	业务内容	发生日期	账龄	账面价值	评估价值	增减值	增值率	备注
26	大连千盛和平店	销售货款	2016-9-1	1年以内	4,539.96	4,539.96	-	0.00%	
27	沈阳茂业奥莱	销售货款	2016-9-1	1年以内	27,871.20	27,871.20	-	0.00%	
28	齐齐哈尔新玛特	销售货款	2016-9-1	1年以内	18,268.51	18,268.51	-	0.00%	
29	8264	销售货款	2016-9-1	1年以内	4,574.00	4,574.00	-	0.00%	
30	亚马逊	销售货款	2016-9-1	1年以内	276.00	276.00	-	0.00%	
31	北京法雅商贸有限责任公司	销售货款	2016-9-1	1年以内	68.00	68.00	-	0.00%	
32	天津泰兴万达百货有限公司	销售货款	2016-9-1	1年以内	40,000.00	40,000.00	-	0.00%	
33	北京奥特莱斯	销售货款	2016-9-1	1年以内	1,807.39	1,807.39	-	0.00%	
34	天津大富班尼路服饰有限公司	销售货款	2016-9-1	1年以内	318.57	318.57	-	0.00%	
35	北京新奥特天虹店	销售货款	2016-9-1	1年以内	171,818.45	171,818.45	-	0.00%	
36	北京庄胜崇光百货商场	销售货款	2011-12-1	1年以内	156,370.47	156,370.47	-	0.00%	
37	上海金瑶贸易发展有限公司	销售货款	2016-9-1	1年以内	18,027.13	18,027.13	-	0.00%	
38	上海久光百货有限公司	销售货款	2016-9-1	1年以内	68,471.94	68,471.94	-	0.00%	
39	苏州新苏天地商业发展有限公司	销售货款	2013-12-1	2-3年	98,405.95	98,405.95	-	0.00%	
40	苏州美罗新区店	销售货款	2013-12-1	2-3年	23,837.45	23,837.45	-	0.00%	
41	上海龙之梦百货有限公司	销售货款	2016-9-1	1年以内	2,920.54	2,920.54	-	0.00%	
42	南京金鹰	销售货款	2016-9-1	1年以内	53,711.68	53,711.68	-	0.00%	
43	新世界百货集团上海彩旋百货有限公司	销售货款	2016-9-1	1年以内	40,809.67	40,809.67	-	0.00%	
44	合肥百货大楼集团有限公司	销售货款	2013-10-1	3-4年	345.00	345.00	-	0.00%	
45	上海三夫户外用品有限公司	销售货款	2012-5-1	4-5年	1,396.00	1,396.00	-	0.00%	
46	大商集团（郑州）商贸有限公司	销售货款	2016-9-1	1年以内	96,943.64	96,943.64	-	0.00%	
47	兰州国芳百货购物广场有限责任公司	销售货款	2011-10-1	5年以上	149,992.82	149,992.82	-	0.00%	
48	郑州丹尼斯百货有限公司	销售货款	2016-9-1	1年以内	16,287.11	16,287.11	-	0.00%	
49	江西南昌万达	销售货款	2016-9-1	1年以内	30,276.22	30,276.22	-	0.00%	
50	江西南昌百盛中山城	销售货款	2016-9-1	1年以内	7,875.53	7,875.53	-	0.00%	
51	郑州丹尼斯人民路店	销售货款	2016-9-1	1年以内	96,104.74	96,104.74	-	0.00%	
52	郑州丹尼斯奥莱店	销售货款	2016-9-1	1年以内	133,578.22	133,578.22	-	0.00%	
53	西安开元商城有限公司	销售货款	2016-9-1	1年以内	49,422.02	49,422.02	-	0.00%	
54	西安开元商业地产发展有限公司	销售货款	2016-9-1	1年以内	23,185.24	23,185.24	-	0.00%	
55	西安时代百盛百货有限公司（西大街）	销售货款	2016-9-1	1年以内	20,507.00	20,507.00	-	0.00%	

# 应收账款评估明细表

评估基准日：2016年11月17日

表3-4

被评估单位（或者资产占有方）：上海嘉麟杰运动用品有限公司

金额单位：人民币元

序号	欠款单位名称（结算对象）	业务内容	发生日期	账龄	账面价值	评估价值	增减值	增值率	备注
56	陕西五环胜道运动产业开发有限公司（五环工厂店）	销售货款	2016-9-1	1年以内	656.00	656.00	-	0.00%	
57	咸阳世纪金花商贸有限公司	销售货款	2016-9-1	1年以内	3,659.07	3,659.07	-	0.00%	
58	陕西五环胜道运动产业开发有限公司（体育场五环）	销售货款	2016-9-1	1年以内	0.02	0.02	-	0.00%	
59	西安世纪金花曲江购物中心有限公司	销售货款	2013-12-1	2-3年	33,836.49	33,836.49	-	0.00%	
60	西安宝鸡开元(开元商城宝鸡有限公司)	销售货款	2016-9-1	1年以内	19,573.00	19,573.00	-	0.00%	
61	西安赛高金店	销售货款	2016-9-1	1年以内	54,865.57	54,865.57	-	0.00%	
62	西安赛格	销售货款	2016-9-1	1年以内	61,084.50	61,084.50	-	0.00%	
63	西安高新金鹰店	销售货款	2011-10-1	5年以上	10,000.00	10,000.00	-	0.00%	
64	汉中世纪阳光商贸有限公司（西安汉中民生店）	销售货款	2016-9-1	1年以内	51,352.51	51,352.51	-	0.00%	
65	延安民生店	销售货款	2016-9-1	1年以内	21,096.53	21,096.53	-	0.00%	
66	重庆奥特莱斯	销售货款	2016-9-1	1年以内	5,961.75	5,961.75	-	0.00%	
67	北京布日格德商贸有限责任公司	销售货款	2016-6-1	1年以内	173,351.14	173,351.14	-	0.00%	
68	北京盛焱鑫	销售货款	2015-6-1	1-2年	1,095,785.01	1,095,785.01	-	0.00%	
69	内购	销售货款	2016-5-1	1年以内	21,430.00	21,430.00	-	0.00%	
70	内购（特卖）	销售货款	2016-8-1	1年以内	27,785.70	27,785.70	-	0.00%	
71	上海尚晶商贸有限公司	销售货款	2015-6-1	1-2年	879,064.09	879,064.09	-	0.00%	
72	沈阳上和品盛贸易有限公司	销售货款	2015-6-1	1-2年	4,635,010.95	4,635,010.95	-	0.00%	
73	盛世联晟（北京）商贸有限公司	销售货款	2015-6-1	1-2年	5,422.31	5,422.31	-	0.00%	
74	武汉港瑞	销售货款	2015-6-1	1-2年	338,213.00	338,213.00	-	0.00%	
75	西安伙伴户外用品有限公司	销售货款	2015-6-1	1-2年	5,908,184.58	5,908,184.58	-	0.00%	
76	重庆伟亮商贸有限公司	销售货款	2015-6-1	1-2年	48,823.27	48,823.27	-	0.00%	
	合计				15,542,803.48	15,542,803.48	-	0.00%	
	减：坏账准备				720,802.98	720,802.98	-	0.00%	
	合计				14,822,000.50	14,822,000.50	-	0.00%	

评估人员：龚平、江波

被评估单位（或者资产占有方）填表人：韩静

填表日期：2016年11月19日

# 预付账款评估明细表

评估基准日：2016年11月17日

表3-5

被评估单位（或者资产占有方）：上海嘉麟杰运动用品有限公司

金额单位：人民币元

序号	收款单位名称（结算对象）	业务内容	发生日期	账龄	账面价值	评估价值	增减值	增值率	备注
1	金源	租金	2016-10-1	1年以内	95.76	95.76	-	0.00%	
2	百度在线网络技术（北京）有限公司上海软件技术分公司	货款	2016-9-1	1年以内	8,998.00	8,998.00	-	0.00%	
3	北京全景视觉网络科技有限公司上海分公司	货款	2016-9-1	1年以内	10,000.00	10,000.00	-	0.00%	
4	北京瑞景阳光物业管理有限公司	货款	2016-9-1	1年以内	24,000.00	24,000.00	-	0.00%	
5	北京商讯天下科技有限公司	货款	2016-9-1	1年以内	20,000.00	20,000.00	-	0.00%	
6	必维申美商品检测(上海)有限公司	货款	2016-9-1	1年以内	212.00	212.00	-	0.00%	
7	常州捷之印数码纺织品有限公司	货款	2016-9-1	1年以内	1,200.00	1,200.00	-	0.00%	
8	常州旭荣针织印染有限公司	货款	2016-11-1	1年以内	183,998.88	183,998.88	-	0.00%	
9	东丽国际贸易(中国)有限公司	货款	2016-9-1	1年以内	179,866.25	179,866.25	-	0.00%	
10	福建省鼎嘉质量技术监督服务有限公司	货款	2016-9-1	1年以内	1,150.00	1,150.00	-	0.00%	
11	广州骏昊贸易有限公司	货款	2016-9-1	1年以内	180,000.00	180,000.00	-	0.00%	
12	广州纤维产品检测研究院	货款	2016-9-1	1年以内	1,350.00	1,350.00	-	0.00%	
13	杭州商业零售有限公司	货款	2016-9-1	1年以内	392.00	392.00	-	0.00%	
14	杭州天元大厦有限公司钱江新城分公司	货款	2016-9-1	1年以内	2,000.00	2,000.00	-	0.00%	
15	互盛（中国）有限公司	货款	2016-9-1	1年以内	8,096.64	8,096.64	-	0.00%	
16	卡尔吉特(上海)空间设计有限公司	货款	2016-9-1	1年以内	2,746.00	2,746.00	-	0.00%	
17	可鑫(上海)纺织品有限公司	货款	2016-9-1	1年以内	330.00	330.00	-	0.00%	
18	马丽君(西安仓库)	货款	2015-1-1	1-2年	31,500.00	31,500.00	-	0.00%	
19	南京微雀信息技术有限公司	货款	2016-9-1	1年以内	17,200.00	17,200.00	-	0.00%	
20	莆田萨拉曼户外用品有限公司	货款	2016-8-1	1年以内	202,282.60	202,282.60	-	0.00%	
21	普澜特(上海)贸易有限公司	货款	2016-9-1	1年以内	4,584.73	4,584.73	-	0.00%	
22	青岛安雅工贸有限公司	货款	2016-9-1	1年以内	4,800.00	4,800.00	-	0.00%	
23	日岩帝人商事（上海）有限公司	货款	2015-12-1	1年以内	3,400.00	3,400.00	-	0.00%	
24	陕西昊天装饰装修工程有限责任公司	货款	2016-9-1	1年以内	8,950.00	8,950.00	-	0.00%	
25	上海电子商务仓	货款	2016-11-1	1年以内	69,029.64	69,029.64	-	0.00%	

# 预付账款评估明细表

评估基准日：2016年11月17日

表3-5

被评估单位（或者资产占有方）：上海嘉麟杰运动用品有限公司

金额单位：人民币元

序号	收款单位名称（结算对象）	业务内容	发生日期	账龄	账面价值	评估价值	增减值	增值率	备注
26	上海广圣建筑装饰工程有限公司	货款	2016-9-1	1年以内	49,800.00	49,800.00	-	0.00%	
27	上海韩鲜纺织有限公司	货款	2016-9-1	1年以内	7,546.06	7,546.06	-	0.00%	
28	上海行人信息科技有限公司	货款	2016-9-1	1年以内	19,800.00	19,800.00	-	0.00%	
29	上海航游	货款	2016-9-1	1年以内	20,558.00	20,558.00	-	0.00%	
30	上海华测品标检测技术有限公司	货款	2016-9-1	1年以内	580.00	580.00	-	0.00%	
31	上海建国宾馆有限公司	货款	2016-5-1	1年以内	1,512.95	1,512.95	-	0.00%	
32	上海鉴正皮革质量监测技术中心	货款	2016-7-1	1年以内	61.70	61.70	-	0.00%	
33	上海晶园货运代理有限公司	货款	2016-9-1	1年以内	1,532.01	1,532.01	-	0.00%	
34	上海俊为装饰工程有限公司	货款	2016-9-1	1年以内	46,500.00	46,500.00	-	0.00%	
35	上海乐尹	货款	2016-9-1	1年以内	47,531.98	47,531.98	-	0.00%	
36	上海龙嘉企业顾问有限公司	货款	2016-9-1	1年以内	8,000.00	8,000.00	-	0.00%	
37	上海沐萃实业有限公司	货款	2016-9-1	1年以内	28,989.00	28,989.00	-	0.00%	
38	上海乔奈工贸发展有限公司	货款	2016-9-1	1年以内	600.00	600.00	-	0.00%	
39	上海磐添文化传播有限公司	货款	2016-9-1	1年以内	80,000.00	80,000.00	-	0.00%	
40	上海睿翌文化发展有限公司	货款	2016-9-1	1年以内	125,840.00	125,840.00	-	0.00%	
41	上海顺衡	货款	2016-9-1	1年以内	1,716.00	1,716.00	-	0.00%	
42	上海苏米文化传播有限公司	货款	2016-9-1	1年以内	14,060.00	14,060.00	-	0.00%	
43	上海天钥桥路特卖	货款	2016-9-1	1年以内	20,000.00	20,000.00	-	0.00%	
44	上海外航大厦有限公司	货款	2016-9-1	1年以内	925.00	925.00	-	0.00%	
45	上海伟迈装饰工程有限公司	货款	2016-11-1	1年以内	76,875.00	76,875.00	-	0.00%	
46	上海文瑞国际旅行社有限公司武夷山分公司	货款	2016-9-1	1年以内	28,683.00	28,683.00	-	0.00%	
47	上海心丝纺织品有限公司	货款	2016-9-1	1年以内	1,500.00	1,500.00	-	0.00%	
48	上海徐圆快递有限公司	货款	2016-9-1	1年以内	206.00	206.00	-	0.00%	
49	上海有礼有爱文化发展有限公司	货款	2016-9-1	1年以内	210,000.00	210,000.00	-	0.00%	
50	上海钰源展示用品有限公司	货款	2016-9-1	1年以内	13,080.00	13,080.00	-	0.00%	

# 预付账款评估明细表

评估基准日：2016年11月17日

表3-5

被评估单位（或者资产占有方）：上海嘉麟杰运动用品有限公司

金额单位：人民币元

序号	收款单位名称（结算对象）	业务内容	发生日期	账龄	账面价值	评估价值	增减值	增值率	备注
51	深圳市聚讯科技有限公司	货款	2016-9-1	1年以内	5,600.00	5,600.00	-	0.00%	
52	沈阳办事处（王德军）	货款	2016-9-1	1年以内	524,797.03	524,797.03	-	0.00%	
53	沈阳市沈河区星吉展示柜制造厂	货款	2016-9-1	1年以内	120,831.00	120,831.00	-	0.00%	
54	苏州市澳华商业展示装饰有限公司	货款	2016-9-1	1年以内	7,930.00	7,930.00	-	0.00%	
55	桐乡帛创纺织品有限公司	货款	2016-9-1	1年以内	6,432.00	6,432.00	-	0.00%	
56	西安你好广告文化传播有限公司	货款	2016-9-1	1年以内	50,000.00	50,000.00	-	0.00%	
57	心乐概念有限公司	货款	2016-9-1	1年以内	94,506.11	94,506.11	-	0.00%	
58	浙江天猫技术有限公司	货款	2016-9-1	1年以内	1,190.74	1,190.74	-	0.00%	
59	郑州丹尼斯百货有限公司	货款	2016-9-1	1年以内	26,000.00	26,000.00	-	0.00%	
60	待摊费用	货款	2016-10-1	1年以内	2,589,143.52	2,589,143.52	-	0.00%	
61	高平	货款	2015-10-1	1-2年	0.02	0.02	-	0.00%	
62	东丽酒伊织染（南通）有限公司	货款	2016-11-1	1年以内	48,461.96	48,461.96	-	0.00%	
63	昆山高尔	货款	2016-11-1	1年以内	19,950.00	19,950.00	-	0.00%	
64	上海南一百货商行	货款	2016-11-1	1年以内	10,342.80	10,342.80	-	0.00%	
65	上海致创国际货运代理有限公司	货款	2016-11-1	1年以内	10,226.52	10,226.52	-	0.00%	
66	中联时代酒店管理发展（北京）有限公司上海豫家汇分公司	货款	2016-11-1	1年以内	4,176.00	4,176.00	-	0.00%	
	合计				5,291,666.90	5,291,666.90	-	0.00%	
	减：预付账款-减值准备								
	合计				5,291,666.90	5,291,666.90	-	0.00%	

被评估单位（或者资产占有方）填表人：韩静

评估人员：龚平、江波

填表日期：2016年11月19日

# 其他应收款评估明细表

评估基准日：2016年11月17日

表3-8

被评估单位（或者资产占有方）：上海嘉麟杰运动用品有限公司

金额单位：人民币元

序号	欠款单位（人）名称（结算对象）	业务内容	最后发生日期	账龄	账面价值	评估价值	增减值	增值率%	备注
1	郑州房租押金	押金	2016-9-1	1年以内	3,000.00	3,000.00	-	0.00%	
2	金源	押金	2016-9-1	1年以内	63,201.60	63,201.60	-	0.00%	
3	李晓玲（北京分公司房东）	押金	2016-9-1	1年以内	10,000.00	10,000.00	-	0.00%	
4	梁晓亮	押金	2016-9-1	1年以内	500.00	500.00	-	0.00%	
5	王颖	押金	2016-9-1	1年以内	1,166.00	1,166.00	-	0.00%	
6	上海电子商务仓	押金	2016-9-1	1年以内	9,000.00	9,000.00	-	0.00%	
7	大商集团沈阳铁西新玛特购物休闲广场有限公司	押金	2016-9-1	1年以内	15,000.00	15,000.00	-	0.00%	
8	大连国际商贸大厦有限公司大连麦凯乐总店	押金	2016-9-1	1年以内	3,300.00	3,300.00	-	0.00%	
9	盘锦麦凯乐	押金	2016-9-1	1年以内	5,000.00	5,000.00	-	0.00%	
10	辽宁卓展时代广场百货有限公司	押金	2016-9-1	1年以内	10,000.00	10,000.00	-	0.00%	
11	丹东新玛特	押金	2016-9-1	1年以内	10,000.00	10,000.00	-	0.00%	
12	大商集团本溪商业大厦有限公司	押金	2016-9-1	1年以内	5,000.00	5,000.00	-	0.00%	
13	本溪商业大厦	押金	2016-9-1	1年以内	5,000.00	5,000.00	-	0.00%	
14	大商集团鞍山商业投资有限公司	押金	2016-9-1	1年以内	10,000.00	10,000.00	-	0.00%	
15	大商集团沈阳新玛特购物休闲广场有限公司	押金	2016-9-1	1年以内	10,000.00	10,000.00	-	0.00%	
16	哈尔滨新一百	押金	2016-9-1	1年以内	10,000.00	10,000.00	-	0.00%	
17	大商集团沈阳铁西新玛特购物广场有限公司于洪分公司	押金	2016-9-1	1年以内	10,000.00	10,000.00	-	0.00%	
18	大商集团抚顺百货大楼有限公司	押金	2016-9-1	1年以内	20,000.00	20,000.00	-	0.00%	
19	长春卓展时代广场百货有限公司	押金	2016-9-1	1年以内	5,000.00	5,000.00	-	0.00%	
20	锦州家乐汇	押金	2016-9-1	1年以内	2,000.00	2,000.00	-	0.00%	
21	DS-支付宝C店	押金	2016-9-1	1年以内	53,000.00	53,000.00	-	0.00%	
22	北京法雅雅商贸有限责任公司	押金	2016-9-1	1年以内	5,100.00	5,100.00	-	0.00%	
23	北京牡丹园翠微	押金	2016-9-1	1年以内	3,510.00	3,510.00	-	0.00%	
24	北京新燕莎商业有限公司	押金	2016-9-1	1年以内	109,166.40	109,166.40	-	0.00%	
25	天津大富班尼路服饰有限公司	押金	2016-9-1	1年以内	5,000.00	5,000.00	-	0.00%	
26	北京新奥天虹店	押金	2016-9-1	1年以内	11,000.00	11,000.00	-	0.00%	
27	北京庄胜崇光百货商场	押金	2016-9-1	1年以内	7,673.00	7,673.00	-	0.00%	
28	北京当代商城有限责任公司	押金	2016-9-1	1年以内	11,000.00	11,000.00	-	0.00%	
29	杭州商业零售有限公司	押金	2016-9-1	29年以内	10,000.00	10,000.00	-	0.00%	
30	上海金智商贸有限公司	押金	2016-9-1	30年以内	63,700.00	63,700.00	-	0.00%	

# 其他应收款评估明细表

评估基准日：2016年11月17日

表3-8

被评估单位（或者资产占有方）：上海嘉麟杰运动用品有限公司

金额单位：人民币元

序号	欠款单位（人）名称（结算对象）	业务内容	最后发生日期	账龄	账面价值	评估价值	增减值	增值率%	备注
31	上海金瑶贸易发展有限公司	押金	2016-9-1	31年以内	83,673.93	83,673.93	-	0.00%	
32	上海久光百货有限公司	押金	2016-9-1	32年以内	12,000.00	12,000.00	-	0.00%	
33	上海金智商贸有限公司济南分公司	押金	2016-9-1	33年以内	21,970.00	21,970.00	-	0.00%	
34	麦凯乐(青岛)百货总店有限公司	押金	2016-9-1	34年以内	2,380.00	2,380.00	-	0.00%	
35	苏州新苏天地商业发展有限公司	押金	2016-9-1	35年以内	3,000.00	3,000.00	-	0.00%	
36	苏州美罗观前店	押金	2016-9-1	36年以内	11,600.00	11,600.00	-	0.00%	
37	苏州美罗新区店	押金	2016-9-1	37年以内	16,600.00	16,600.00	-	0.00%	
38	上海龙之梦百货有限公司	押金	2016-9-1	38年以内	310,124.00	310,124.00	-	0.00%	
39	新世界百货集团上海彩旋百货有限公司	押金	2016-9-1	39年以内	10,000.00	10,000.00	-	0.00%	
40	上海天钥桥路特卖	押金	2016-9-1	40年以内	3,000.00	3,000.00	-	0.00%	
41	合肥百货大楼集团股份有限公司	押金	2016-9-1	41年以内	5,000.00	5,000.00	-	0.00%	
42	南京东方商城有限责任公司	押金	2016-9-1	42年以内	9,545.50	9,545.50	-	0.00%	
43	大商集团郑州新玛特购物广场有限公司	押金	2016-9-1	43年以内	6,000.00	6,000.00	-	0.00%	
44	大商集团（郑州）商贸有限公司	押金	2016-9-1	44年以内	40,000.00	40,000.00	-	0.00%	
45	兰州国芳百货购物广场有限责任公司	押金	2016-9-1	45年以内	8,000.00	8,000.00	-	0.00%	
46	江西南昌百盛中山城	押金	2016-9-1	46年以内	10,000.00	10,000.00	-	0.00%	
47	江西洪客隆百货投资有限公司	押金	2016-9-1	47年以内	15,000.00	15,000.00	-	0.00%	
48	郑州丹尼斯人民路店	押金	2016-9-1	48年以内	50,848.19	50,848.19	-	0.00%	
49	南昌万达百货有限公司	押金	2016-9-1	49年以内	10,000.00	10,000.00	-	0.00%	
50	西安开元商城有限公司	押金	2016-9-1	50年以内	10,000.00	10,000.00	-	0.00%	
51	咸阳世纪金花商贸有限公司	押金	2016-9-1	51年以内	3,000.00	3,000.00	-	0.00%	
52	西安宝鸡开元(开元商城宝鸡有限公司)	押金	2016-9-1	52年以内	5,000.00	5,000.00	-	0.00%	
53	汉中世纪阳光商贸有限公司（西安汉中民生店）	押金	2016-9-1	53年以内	15,000.00	15,000.00	-	0.00%	
54	甘肃省国芳工贸(集团)股份有限公司西宁分公司	押金	2016-9-1	54年以内	200.00	200.00	-	0.00%	
55	青海百货有限责任公司	押金	2016-9-1	55年以内	9,800.00	9,800.00	-	0.00%	
56	成都伊藤洋华堂有限公司	押金	2016-9-1	56年以内	5,000.00	5,000.00	-	0.00%	
57	重庆奥特莱斯	押金	2016-9-1	57年以内	10,000.00	10,000.00	-	0.00%	
58	上海艾格文信息科技有限公司	押金	2016-9-1	58年以内	6,000.00	6,000.00	-	0.00%	
59	北京京东世纪贸易有限公司	押金	2016-9-1	59年以内	10,000.00	10,000.00	-	0.00%	
60	北京瑞景阳光物业管理有限公司	押金	2016-9-1	60年以内	3,000.00	3,000.00	-	0.00%	
61	北京赛尔奥特莱斯商业广场	押金	2016-9-1	61年以内	10,000.00	10,000.00	-	0.00%	
62	北京乐华金乔商业管理有限公司	押金	2016-9-1	62年以内	5,000.00	5,000.00	-	0.00%	
63	合肥砂之船商业管理有限公司	押金	2016-9-1	63年以内	10,000.00	10,000.00	-	0.00%	
64	杉德银卡通信息服务有限公司	押金	2016-9-1	64年以内	2,000.00	2,000.00	-	0.00%	
65	陕西王府#奥莱商业有限公司	押金	2016-9-1	65年以内	10,000.00	10,000.00	-	0.00%	

# 其他应收款评估明细表

评估基准日：2016年11月17日

表3-8

被评估单位（或者资产占有方）：上海嘉麟杰运动用品有限公司

金额单位：人民币元

序号	欠款单位（人）名称（结算对象）	业务内容	最后发生日期	账龄	账面价值	评估价值	增减值	增值率%	备注
66	上海电影艺术发展有限公司	押金	2016-9-1	66年以内	60.00	60.00	-	0.00%	
67	上海龙之梦	押金	2016-9-1	67年以内	500.00	500.00	-	0.00%	
68	上海睿翌文化发展有限公司	押金	2016-9-1	68年以内	5,000.00	5,000.00	-	0.00%	
69	上海太平洋百货有限公司	押金	2016-9-1	69年以内	3,000.00	3,000.00	-	0.00%	
70	沈阳卓远置业有限公司	押金	2016-9-1	70年以内	5,000.00	5,000.00	-	0.00%	
71	新疆中润林贸易有限公司	押金	2016-9-1	71年以内	20,957.60	20,957.60	-	0.00%	
72	上海龙之梦百货有限公司	押金	2016-9-1	72年以内	9,440.00	9,440.00	-	0.00%	
73	新世界百货集团上海彩旋百货有限公司	押金	2016-9-1	73年以内	1,350.00	1,350.00	-	0.00%	
74	金鹰国际商贸集团（中国）有限公司	押金	2016-9-1	74年以内	15,608.00	15,608.00	-	0.00%	
75	上海电影艺术发展有限公司	押金	2016-9-1	75年以内	48,663.30	48,663.30	-	0.00%	
76	新世界百货集团上海汇美百货有限公司	押金	2016-9-1	76年以内	20,000.00	20,000.00	-	0.00%	
77	郑州鸣扬装饰工程有限公司	押金	2016-9-1	77年以内	5,000.00	5,000.00	-	0.00%	
78	王瑜	暂借款	2016-11-1	78年以内	74,136.42	74,136.42	-	0.00%	
79	曹景行	暂借款	2015-12-1	79年以内	630.00	630.00	-	0.00%	
80	陈丞	暂借款	2016-10-1	80年以内	14,620.00	14,620.00	-	0.00%	
81	陈敏	暂借款	2016-11-1	81年以内	3,180.00	3,180.00	-	0.00%	
82	陈艳军	暂借款	2016-4-1	82年以内	3,000.00	3,000.00	-	0.00%	
83	高平	暂借款	2015-12-1	83年以内	15,000.00	15,000.00	-	0.00%	
84	黄嘉妮	暂借款	2016-11-1	84年以内	89,666.69	89,666.69	-	0.00%	
85	黄丽萍	暂借款	2016-7-1	85年以内	6,000.00	6,000.00	-	0.00%	
86	赖栋煜	暂借款	2015-12-1	86年以内	100,000.00	100,000.00	-	0.00%	
87	李林	暂借款	2015-12-1	87年以内	100,160.00	100,160.00	-	0.00%	
88	刘春丽	暂借款	2016-11-1	88年以内	300,089.84	300,089.84	-	0.00%	
89	刘宇	暂借款	2015-12-1	89年以内	3,290.00	3,290.00	-	0.00%	
90	罗鹏程	暂借款	2016-11-1	90年以内	37,913.50	37,913.50	-	0.00%	
91	马丽君	暂借款	2015-12-1	91年以内	8,500.00	8,500.00	-	0.00%	
92	穆宁	暂借款	2015-12-1	92年以内	2,000.00	2,000.00	-	0.00%	
93	牛宇晔	暂借款	2016-9-1	93年以内	1,000.00	1,000.00	-	0.00%	
94	彭蕾	暂借款	2016-11-1	94年以内	10,263.00	10,263.00	-	0.00%	
95	邱忆榕	暂借款	2015-12-1	95年以内	88,000.50	88,000.50	-	0.00%	
96	任杰	暂借款	2015-12-1	96年以内	6,850.00	6,850.00	-	0.00%	
97	邵锐	暂借款	2016-9-1	97年以内	59,603.00	59,603.00	-	0.00%	
98	孙旭	暂借款	2016-9-1	98年以内	3,350.00	3,350.00	-	0.00%	
99	汪宁波	暂借款	2015-12-1	99年以内	5,000.00	5,000.00	-	0.00%	
100	王大伟	暂借款	2016-9-1	100年以内	12,962.00	12,962.00	-	0.00%	



# 其他应收款评估明细表

评估基准日：2016年11月17日

表3-8

被评估单位（或者资产占有方）：上海嘉麟杰运动用品有限公司

金额单位：人民币元

序号	欠款单位（人）名称（结算对象）	业务内容	最后发生日期	账龄	账面价值	评估价值	增减值	增值率%	备注
101	王德军	暂借款	2015-12-1	101年以内	569,873.77	569,873.77	-	0.00%	
102	王颢	暂借款	2015-12-1	102年以内	34,656.41	34,656.41	-	0.00%	
103	王磊	暂借款	2015-12-1	103年以内	32,613.33	32,613.33	-	0.00%	
104	王平	暂借款	2015-12-1	104年以内	36,980.38	36,980.38	-	0.00%	
105	吴叶舟	暂借款	2016-9-1	105年以内	17,330.50	17,330.50	-	0.00%	
106	武继英	暂借款	2015-12-1	106年以内	65,699.99	65,699.99	-	0.00%	
107	奚星雅	暂借款	2016-9-1	107年以内	19,041.52	19,041.52	-	0.00%	
108	徐秋鸣	暂借款	2015-12-1	108年以内	10,000.00	10,000.00	-	0.00%	
109	徐蔚颖	暂借款	2015-12-1	109年以内	13,088.00	13,088.00	-	0.00%	
110	余鹏	暂借款	2016-9-1	110年以内	4,000.00	4,000.00	-	0.00%	
111	张琛璟	暂借款	2016-9-1	111年以内	7,004.00	7,004.00	-	0.00%	
112	张劲松	暂借款	2016-1-1	112年以内	85,000.00	85,000.00	-	0.00%	
113	张沈杨	暂借款	2016-9-1	113年以内	5,642.85	5,642.85	-	0.00%	
114	张显新	暂借款	2016-11-1	114年以内	25,000.00	25,000.00	-	0.00%	
115	赵炜	暂借款	2016-9-1	115年以内	4,995.02	4,995.02	-	0.00%	
116	周涛	暂借款	2016-10-1	116年以内	532,418.50	532,418.50	-	0.00%	
117	北京盛焱鑫	往来款	2016-10-1	117年以内	1,513,047.51	1,513,047.51	-	0.00%	
118	上海尚品商贸有限公司	往来款	2016-10-1	118年以内	2,043,931.53	2,043,931.53	-	0.00%	
119	沈阳上和品盛贸易有限公司	往来款	2016-10-1	119年以内	2,211,233.39	2,211,233.39	-	0.00%	
120	西安伙伴户外用品有限公司	往来款	2016-10-1	120年以内	3,641,367.68	3,641,367.68	-	0.00%	
121	郑州嘉麟杰文化传播有限公司	往来款	2016-10-1	121年以内	-18,850.40	-18,850.40	-	0.00%	
122	个人	待社保	2016-10-1	122年以内	25,291.42	25,291.42	-	0.00%	
123	企业社保	待社保	2016-11-1	123年以内	89,552.87	89,552.87	-	0.00%	
	合计				13,277,770.74	13,277,770.74	-	0.00%	
	减：其他应收款坏账准备				388,346.41	388,346.41	-	0.00%	
	合计				12,889,424.33	12,889,424.33	-	0.00%	

评估人员：龚平、江波

被评估单位（或者资产占有方）填表人：韩静

填表日期：2016年11月19日







# 固定资产评估汇总表

评估基准日：2016年11月17日

表4-6

被评估单位（或者资产占有方）：上海嘉麟杰运动用品有限公司

金额单位：人民币元

编号	科目名称	账面价值		评估价值		增值额		增值率	
		原值	净值	原值	净值	原值	净值	原值	净值
	房屋建筑物类合计	-	-	-	-	-	-		
4-6-1	固定资产-房屋建筑物								
4-6-2	固定资产-构筑物及其他辅助设施								
4-6-3	固定资产-管道及沟槽								
	设备类合计	716,692.54	112,649.73	617,055.00	99,292.00	-99,637.54	-13,357.73	-13.90%	-11.86%
4-6-4	固定资产-机器设备					-	-		
4-6-5	固定资产-车辆								
4-6-6	固定资产-电子设备	716,692.54	112,649.73	617,055.00	99,292.00	-99,637.54	-13,357.73	-13.90%	-11.86%
4-6-7	固定资产—土地								
4-6-8	固定资产-清算核资待处理资产								
	固定资产合计	716,692.54	112,649.73	617,055.00	99,292.00	-99,637.54	-13,357.73	-13.90%	-11.86%
	减：固定资产减值准备								
	固定资产合计	716,692.54	112,649.73	617,055.00	99,292.00	-99,637.54	-13,357.73	-13.90%	-11.86%

评估人员：龚平、江波

# 固定资产—电子设备评估明细表

评估基准日：2016年11月17日

表4-6-6

金额单位：人民币元

被评估单位（或者产权持有单位）：上海嘉麟杰运动用品有限公司

序号	设备名称及规格型号	计量单位	账面数量	购置日期	启用日期	账面价值		实际数量	评估价值		增值率	备注	
						原值	净值		原值	成新率%			
1	台式电脑	台	1	2009-9-1	2009-9-1	2,822.65	282.27	1	4,000.00	5.00%	200.00	-29.15%	
2	税控电脑	台	1	2009-10-1	2009-10-1	8,013.67	801.37	1	4,000.00	5.00%	200.00	-75.04%	
3	数据采集器	台	1	2009-12-1	2009-12-1	2,735.05	273.50	1	4,000.00	5.00%	200.00	-26.87%	
4	数据采集器	台	1	2009-12-1	2009-12-1	2,735.05	273.50	1	4,000.00	5.00%	200.00	-26.87%	
5	便携式电脑	台	1	2009-12-1	2009-12-1	5,726.50	572.65	1	4,000.00	5.00%	200.00	-65.07%	
6	台式电脑	台	1	2009-12-1	2009-12-1	2,135.90	213.59	1	4,000.00	5.00%	200.00	-6.36%	
7	增票打印机	台	1	2009-12-1	2009-12-1	2,777.78	277.78	1	2,200.00	15.00%	330.00	18.80%	
8	便携式电脑	台	1	2010-1-1	2010-1-1	5,897.44	589.74	1	4,000.00	5.00%	200.00	-66.09%	
9	网站服务器	台	1	2010-1-1	2010-1-1	16,183.76	1,618.38	1	4,000.00	5.00%	200.00	-87.64%	
10	台式电脑	台	1	2010-2-1	2010-2-1	2,136.75	213.68	1	4,000.00	5.00%	200.00	-6.40%	
11	台式电脑	台	1	2010-2-1	2010-2-1	5,025.64	502.56	1	4,000.00	5.00%	200.00	-60.20%	
12	台式电脑	台	1	2010-3-1	2010-3-1	2,136.75	213.67	1	4,000.00	5.00%	200.00	-6.40%	
13	便携式电脑	台	1	2010-3-1	2010-3-1	6,068.38	606.84	1	4,000.00	5.00%	200.00	-67.04%	
14	台式电脑	台	1	2010-4-1	2010-4-1	3,290.60	329.06	1	4,000.00	5.00%	200.00	-39.22%	
15	台式电脑	台	1	2010-4-1	2010-4-1	3,290.60	329.06	1	4,000.00	5.00%	200.00	-39.22%	
16	中环店电脑1台	台	1	2010-5-1	2010-5-1	2,734.19	273.42	1	4,000.00	5.00%	200.00	-26.85%	
17	IBM E30笔记本	台	1	2010-6-1	2010-6-1	4,558.41	455.84	1	4,000.00	5.00%	200.00	-56.12%	
18	IBM X201i笔记本	台	1	2010-6-1	2010-6-1	4,558.41	455.84	1	4,000.00	5.00%	200.00	-56.12%	
19	IBM E30笔记本	台	1	2010-6-1	2010-6-1	4,558.41	455.84	1	4,000.00	5.00%	200.00	-56.12%	
20	台式电脑1台	台	1	2010-6-1	2010-6-1	5,068.38	506.84	1	4,000.00	5.00%	200.00	-60.54%	
21	台式电脑	台	1	2010-6-1	2010-6-1	3,205.13	320.51	1	4,000.00	5.00%	200.00	-37.60%	
22	台式电脑	台	1	2010-8-1	2010-8-1	3,205.13	320.51	1	4,000.00	5.00%	200.00	-37.60%	
23	单反镜头	台	1	2010-8-1	2010-8-1	16,600.00	1,660.00	1	4,000.00	5.00%	200.00	-87.95%	
24	朝阳电脑	台	1	2010-9-1	2010-9-1	3,931.62	393.16	1	4,000.00	5.00%	200.00	-49.13%	
25	台式电脑	台	1	2010-9-1	2010-9-1	3,290.60	329.06	1	4,000.00	5.00%	200.00	-39.22%	
26	台式电脑	台	1	2010-9-1	2010-9-1	3,290.60	329.06	1	4,000.00	5.00%	200.00	-39.22%	
27	圆迈电脑	台	1	2010-9-1	2010-9-1	4,999.15	499.91	1	4,000.00	5.00%	200.00	-59.99%	
28	兼容机	台	1	2010-10-1	2010-10-1	3,520.00	352.00	1	4,000.00	5.00%	200.00	-43.18%	
29	联想一体机	台	1	2010-10-1	2010-10-1	3,221.37	397.78	1	4,000.00	5.00%	200.00	-49.72%	
30	新蛋一体机1台	台	1	2010-12-1	2010-12-1	1,699.15	169.92	1	4,000.00	5.00%	200.00	17.70%	

# 固定资产——电子设备评估明细表

评估基准日：2016年11月17日

表4-6-6  
金额单位：人民币元

被评估单位（或者产权持有单位）：上海嘉麟杰运动用品有限公司

序号	设备名称及规格型号	计量单位	账面数量	购置日期	启用日期	账面价值		实际数量	评估价值		增值率	备注	
						原值	净值		原值	成新率%			
31	梅新电脑1台	台	1	2010-12-1	2010-12-1	5,042.74	504.27	1	4,000.00	5.00%	200.00	-60.34%	
32	梅新电脑1台	台	1	2010-12-1	2010-12-1	3,931.62	424.57	1	4,000.00	5.00%	200.00	-52.89%	
33	梅新一体机1台	台	1	2010-10-1	2010-10-1	3,247.86	374.15	1	4,000.00	5.00%	200.00	-46.55%	
34	惠普1515N激光彩色打印机	台	1	2011-1-1	2011-1-1	2,094.02	294.02	1	6,000.00	5.00%	200.00	-31.98%	
35	华能电脑1台	台	1	2011-2-1	2011-2-1	3,290.60	413.68	1	6,000.00	5.00%	200.00	-51.65%	
36	联想笔记本电脑X20li	台	1	2011-2-1	2011-2-1	5,641.03	564.10	1	6,000.00	5.00%	200.00	-64.55%	
37	联想笔记本电脑X20li	台	1	2011-2-1	2011-2-1	5,641.03	564.10	1	6,000.00	5.00%	200.00	-64.55%	
38	富士通笔记本	台	1	2011-2-1	2011-2-1	14,358.98	1,435.90	1	6,000.00	5.00%	200.00	-86.07%	
39	梅新电脑1台	台	1	2011-3-1	2011-3-1	3,119.66	311.97	1	6,000.00	5.00%	200.00	-35.89%	
40	加密狗	台	1	2011-4-1	2011-4-1	2,000.00	200.00	1	6,000.00	5.00%	200.00	0.00%	
41	加密狗	台	1	2011-4-1	2011-4-1	2,000.00	200.00	1	6,000.00	5.00%	200.00	0.00%	
42	加密狗	台	1	2011-4-1	2011-4-1	2,000.00	200.00	1	6,000.00	5.00%	200.00	0.00%	
43	S500电脑	台	1	2011-5-1	2011-5-1	3,247.86	324.79	1	2,598.00	15.00%	390.00	20.08%	
44	台式电脑	台	1	2011-5-1	2011-5-1	2,931.62	293.16	1	2,345.00	15.00%	352.00	20.07%	
45	台式电脑	台	1	2011-5-1	2011-5-1	2,931.62	293.16	1	2,345.00	15.00%	352.00	20.07%	
46	台式电脑	台	1	2011-5-1	2011-5-1	2,931.62	293.16	1	2,345.00	15.00%	352.00	20.07%	
47	投影机（日立3250X）	台	1	2011-5-1	2011-5-1	4,871.79	487.17	1	3,897.00	15.00%	585.00	20.08%	
48	一体机S500（E5800,2G,320G）	台	1	2011-5-1	2011-5-1	6,358.97	635.89	1	5,087.00	15.00%	763.00	19.99%	
49	笔记本（联想X201i-QLC）	台	1	2011-5-1	2011-5-1	5,512.82	551.28	1	4,410.00	15.00%	662.00	20.08%	
50	打印机爱普生630K	台	1	2011-5-1	2011-5-1	1,585.47	158.55	1	1,268.00	15.00%	190.00	19.84%	
51	华硕N43电脑	台	1	2011-6-1	2011-6-1	6,111.11	611.11	1	4,889.00	15.00%	733.00	19.95%	
52	数据采集器	台	1	2011-7-1	2011-7-1	2,564.10	256.41	1	2,051.00	15.00%	308.00	20.12%	
53	笔记本电脑J4C	台	1	2011-7-2	2011-7-2	5,555.56	555.56	1	4,444.00	15.00%	667.00	20.06%	
54	台式电脑	台	1	2011-7-3	2011-7-3	2,991.45	299.14	1	2,393.00	15.00%	359.00	20.01%	
55	台式电脑	台	1	2011-7-4	2011-7-4	2,991.45	299.14	1	2,393.00	15.00%	359.00	20.01%	
56	台式电脑	台	1	2011-7-5	2011-7-5	2,863.25	286.33	1	2,291.00	15.00%	344.00	20.14%	
57	联想电脑	台	1	2011-7-6	2011-7-6	2,905.98	290.60	1	2,325.00	15.00%	349.00	20.10%	
58	联想笔记本电脑	台	1	2011-8-1	2011-8-1	4,786.33	478.63	1	3,829.00	15.00%	574.00	19.93%	
59	台式电脑	台	1	2011-8-2	2011-8-2	3,205.13	320.51	1	2,564.00	15.00%	385.00	20.12%	
60	台式电脑	台	1	2011-8-3	2011-8-3	3,205.13	320.51	1	2,564.00	15.00%	385.00	20.12%	

# 固定资产——电子设备评估明细表

评估基准日：2016年11月17日

表4-6-6

被评估单位（或者产权持有单位）：上海嘉麟杰运动用品有限公司

金额单位：人民币元

序号	设备名称及规格型号	计量单位	账面数量	购置日期	启用日期	账面价值		实际数量	评估价值		增值率	备注	
						原值	净值		原值	成新率%			净值
61	台式电脑	台	1	2011-8-4	2011-8-4	5,726.50	572.65	1	4,581.00	15.00%	687.00	19.97%	
62	联想商用一体机A7000	台	1	2011-8-5	2011-8-5	2,991.45	299.14	1	2,393.00	15.00%	359.00	20.01%	
63	联想商用一体机A7001	台	1	2011-8-6	2011-8-6	2,991.45	299.14	1	2,393.00	15.00%	359.00	20.01%	
64	尼康COOLPIX P300	台	1	2011-8-7	2011-8-7	2,399.00	239.90	1	1,919.00	15.00%	288.00	20.05%	
65	联想M7150	台	1	2011-9-1	2011-9-1	3,418.80	341.88	1	2,735.00	15.00%	410.00	19.93%	
66	联想M7150	台	1	2011-9-2	2011-9-2	3,418.80	341.88	1	2,735.00	15.00%	410.00	19.93%	
67	联想E40-A15	台	1	2011-9-3	2011-9-3	3,247.86	324.78	1	2,598.00	15.00%	390.00	20.08%	
68	联想E40-A15	台	1	2011-9-4	2011-9-4	3,247.86	324.78	1	2,598.00	15.00%	390.00	20.08%	
69	启天M7150	台	1	2011-9-5	2011-9-5	3,205.13	320.51	1	2,564.00	15.00%	385.00	20.12%	
70	联想X220I	台	1	2011-9-6	2011-9-6	5,811.97	581.20	1	4,650.00	15.00%	698.00	20.10%	
71	联想X220I	台	1	2011-9-7	2011-9-7	5,811.97	581.20	1	4,650.00	15.00%	698.00	20.10%	
72	启天M7150	台	1	2011-9-8	2011-9-8	3,205.13	320.51	1	2,564.00	15.00%	385.00	20.12%	
73	启天M7150	台	1	2011-9-9	2011-9-9	3,205.13	320.51	1	2,564.00	15.00%	385.00	20.12%	
74	投影仪	台	1	2011-9-10	2011-9-10	4,274.36	427.44	1	3,419.00	15.00%	513.00	20.02%	
75	激光一体机	台	1	2011-9-11	2011-9-11	1,452.14	145.22	1	1,162.00	15.00%	174.00	19.82%	
76	激光一体机	台	1	2011-9-12	2011-9-12	2,136.75	213.67	1	1,709.00	15.00%	256.00	19.81%	
77	AOC42寸液晶电视	台	1	2011-9-13	2011-9-13	3,076.92	307.69	1	2,462.00	15.00%	369.00	19.93%	
78	台式电脑	台	1	2011-9-14	2011-9-14	2,991.45	299.14	1	2,393.00	15.00%	359.00	20.01%	
79	台式电脑	台	1	2011-9-15	2011-9-15	2,991.45	299.14	1	2,393.00	15.00%	359.00	20.01%	
80	台式电脑	台	1	2011-9-16	2011-9-16	2,991.45	299.14	1	2,393.00	15.00%	359.00	20.01%	
81	联想电脑I7LCD	台	1	2011-9-17	2011-9-17	3,034.19	303.42	1	2,427.00	15.00%	364.00	19.97%	
82	联想电脑I7LCD	台	1	2011-9-18	2011-9-18	3,034.19	303.42	1	2,427.00	15.00%	364.00	19.97%	
83	海尔冰箱	台	1	2011-9-19	2011-9-19	1,537.61	153.76	1	1,230.00	15.00%	185.00	20.32%	
84	海尔空调	台	1	2011-9-20	2011-9-20	2,678.65	267.87	1	2,143.00	15.00%	321.00	19.83%	
85	办公家具一套	台	1	2011-9-21	2011-9-21	4,750.00	475.00	1	3,800.00	15.00%	570.00	20.00%	
86	联想A7000	台	1	2011-9-22	2011-9-22	2,991.45	299.14	1	2,393.00	15.00%	359.00	20.01%	
87	联想A7000	台	1	2011-9-23	2011-9-23	2,991.45	299.14	1	2,393.00	15.00%	359.00	20.01%	
88	27寸显示器	台	1	2011-9-24	2011-9-24	2,128.21	212.83	1	1,703.00	15.00%	255.00	19.81%	
89	联想E420	台	1	2011-9-25	2011-9-25	3,247.86	324.78	1	2,598.00	15.00%	390.00	20.08%	
90	联想E420	台	1	2011-9-26	2011-9-26	3,247.86	324.78	1	2,598.00	15.00%	390.00	20.08%	



# 固定资产—电子设备评估明细表

评估基准日：2016年11月17日

表4-6-6

被评估单位（或者产权持有单位）：上海嘉麟杰运动用品有限公司

金额单位：人民币元

序号	设备名称及规格型号	计量单位	账面数量	购置日期	启用日期	账面价值		实际数量	评估价值		增值率	备注	
						原值	净值		原值	成新率%			净值
91	联想A7000	台	1	2011-10-1	2011-10-1	2,991.45	299.14	1	2,393.00	15.00%	359.00	20.01%	
92	联想E40-A15	台	1	2011-10-2	2011-10-2	3,333.33	333.33	1	2,667.00	15.00%	400.00	20.00%	
93	柚木桌子	台	1	2011-10-3	2011-10-3	3,800.00	380.00	1	3,040.00	15.00%	456.00	20.00%	
94	柚木凳子	台	1	2011-10-4	2011-10-4	2,200.00	220.00	1	1,760.00	15.00%	264.00	20.00%	
95	联想A7000	台	1	2011-11-1	2011-11-1	2,991.45	299.14	1	2,393.00	15.00%	359.00	20.01%	
96	联想A7000	台	1	2011-11-2	2011-11-2	2,991.45	299.14	1	2,393.00	15.00%	359.00	20.01%	
97	联想A7000	台	1	2011-11-3	2011-11-3	2,991.45	299.14	1	2,393.00	15.00%	359.00	20.01%	
98	联想A7000	台	1	2011-11-4	2011-11-4	2,991.43	299.14	1	2,393.00	15.00%	359.00	20.01%	
99	联想E404TC	台	1	2011-11-5	2011-11-5	3,504.27	350.42	1	2,803.00	15.00%	420.00	19.86%	
100	联想E40-A15	台	1	2011-11-6	2011-11-6	3,333.33	333.33	1	2,667.00	15.00%	400.00	20.00%	
101	佳能550D套机	台	1	2011-12-1	2011-12-1	5,811.97	581.20	1	4,650.00	15.00%	698.00	20.10%	
102	摩托罗拉M1000	台	1	2011-12-2	2011-12-2	3,247.86	324.78	1	2,598.00	15.00%	390.00	20.08%	
103	联想E40 0579-4SC	台	1	2011-12-3	2011-12-3	3,504.27	350.42	1	2,803.00	15.00%	420.00	19.86%	
104	联想E40 0579-4SC	台	1	2011-12-4	2011-12-4	3,504.27	350.42	1	2,803.00	15.00%	420.00	19.86%	
105	联想A7000	台	1	2011-12-5	2011-12-5	2,991.45	299.14	1	2,393.00	15.00%	359.00	20.01%	
106	联想A7000	台	1	2012-1-1	2012-1-1	2,991.45	299.14	1	2,393.00	15.00%	359.00	20.01%	
107	E420A51	台	1	2012-1-2	2012-1-2	4,102.56	410.25	1	3,282.00	15.00%	492.00	19.93%	
108	联想A7000	台	1	2012-1-3	2012-1-3	2,991.45	299.14	1	2,393.00	15.00%	359.00	20.01%	
109	联想A7000	台	1	2012-1-4	2012-1-4	2,991.45	299.14	1	2,393.00	15.00%	359.00	20.01%	
110	昭阳K27(I3,2G,500G)	台	1	2012-3-1	2012-3-1	4,188.03	418.80	1	3,350.00	15.00%	503.00	20.11%	
111	联想E40A65	台	1	2012-3-2	2012-3-2	3,376.07	337.61	1	2,701.00	15.00%	405.00	19.96%	
112	联想A7000	台	1	2012-3-3	2012-3-3	2,991.45	299.14	1	2,393.00	15.00%	359.00	20.01%	
113	联想E40A65	台	1	2012-3-4	2012-3-4	3,376.07	337.61	1	2,701.00	15.00%	405.00	19.96%	
114	联想A7000	台	1	2012-3-5	2012-3-5	3,076.92	307.69	1	2,462.00	15.00%	369.00	19.93%	
115	联想A7000	台	1	2012-3-6	2012-3-6	3,076.92	307.69	1	2,462.00	15.00%	369.00	19.93%	
116	联想A7000	台	1	2012-3-7	2012-3-7	3,076.92	307.69	1	2,462.00	15.00%	369.00	19.93%	
117	联想A7000	台	1	2012-3-8	2012-3-8	3,076.92	307.69	1	2,462.00	15.00%	369.00	19.93%	
118	联想A7000	台	1	2012-3-9	2012-3-9	3,076.92	307.69	1	2,462.00	15.00%	369.00	19.93%	
119	火悦软件服务器	台	1	2012-3-10	2012-3-10	10,800.00	1,080.00	1	8,640.00	15.00%	1,296.00	20.00%	
120	兼容机 (AMD955/2G/500G)	台	1	2012-4-1	2012-4-1	4,538.46	453.84	1	3,631.00	15.00%	545.00	20.09%	

# 固定资产——电子设备评估明细表

评估基准日：2016年11月17日

表4-6-6

被评估单位（或者产权持有单位）：上海嘉麟杰运动用品有限公司

金额单位：人民币元

序号	设备名称及规格型号	计量单位	账面数量	购置日期	启用日期	账面价值		实际数量	评估价值		增值率	备注	
						原值	净值		原值	成新率%			
121	DRP服务器	台	1	2012-4-1	2012-4-1	25,641.03	2,564.11	1	20,513.00	15.00%	3,077.00	20.00%	
122	联想M7100	台	1	2012-5-1	2012-5-1	3,205.13	320.51	1	2,564.00	15.00%	385.00	20.12%	
123	联想A7000	台	1	2012-5-2	2012-5-2	3,076.92	307.69	1	2,462.00	15.00%	369.00	19.93%	
124	联想A7000	台	1	2012-5-3	2012-5-3	3,076.92	307.69	1	2,462.00	15.00%	369.00	19.93%	
125	联想A7000	台	1	2012-5-4	2012-5-4	3,076.92	307.69	1	2,462.00	15.00%	369.00	19.93%	
126	联想A7000	台	1	2012-5-5	2012-5-5	3,076.92	307.69	1	2,462.00	15.00%	369.00	19.93%	
127	兼容机	台	1	2012-5-6	2012-5-6	4,538.46	453.84	1	3,631.00	15.00%	545.00	20.09%	
128	联想A7000	台	1	2012-6-1	2012-6-1	3,076.92	307.69	1	2,462.00	15.00%	369.00	19.93%	
129	电视机创维46寸	台	1	2012-6-1	2012-6-1	3,999.00	399.90	1	3,199.00	15.00%	480.00	20.03%	
130	销邦移动智能终端	台	1	2012-7-1	2012-7-1	2,136.75	213.67	1	1,709.00	15.00%	256.00	19.81%	
131	销邦移动智能终端	台	1	2012-7-2	2012-7-2	2,136.75	213.67	1	1,709.00	15.00%	256.00	19.81%	
132	销邦移动智能终端	台	1	2012-7-3	2012-7-3	2,136.75	213.67	1	1,709.00	15.00%	256.00	19.81%	
133	联想tink一体机	台	1	2012-7-4	2012-7-4	3,076.92	307.69	1	2,462.00	15.00%	369.00	19.93%	
134	联想A7000	台	1	2012-7-5	2012-7-5	3,076.92	307.69	1	2,462.00	15.00%	369.00	19.93%	
135	联想A7000	台	1	2012-7-6	2012-7-6	3,076.92	307.69	1	2,462.00	15.00%	369.00	19.93%	
136	联想A7000	台	1	2012-9-1	2012-9-1	3,076.92	307.69	1	2,462.00	15.00%	369.00	19.93%	
137	联想tink一体机	台	1	2012-9-1	2012-9-1	2,863.25	286.33	1	2,291.00	15.00%	344.00	20.14%	
138	AmdX8 兼容电脑	台	1	2012-9-1	2012-9-1	4,470.10	518.59	1	3,576.00	15.00%	536.00	3.36%	
139	联想tink一体机A3100	台	1	2012-10-1	2012-10-1	2,863.25	357.91	1	2,291.00	15.00%	344.00	-3.89%	
140	联想tink一体机A3100	台	1	2012-12-1	2012-12-1	2,863.25	286.33	1	2,291.00	15.00%	344.00	20.14%	
141	联想tink一体机A3100	台	1	2012-12-1	2012-12-1	2,863.25	286.33	1	2,291.00	15.00%	344.00	20.14%	
142	联想tink一体机A3100	台	1	2012-9-1	2012-9-1	2,863.25	594.02	1	2,291.00	15.00%	344.00	-42.09%	
143	联想tink一体机A3100	台	1	2012-10-1	2012-10-1	2,863.25	696.59	1	2,291.00	15.00%	344.00	-50.62%	
144	电脑打结机	台	1	2013-1-1	2013-1-1	20,512.82	6,791.77	1	17,436.00	20.00%	3,487.00	-48.66%	
145	销眼机及马达	台	1	2013-1-1	2013-1-1	27,350.42	8,991.28	1	23,248.00	20.00%	4,650.00	-48.28%	
146	联想X230	台	1	2013-3-1	2013-3-1	5,000.00	602.56	1	4,250.00	20.00%	850.00	41.06%	
147	联想E49AL	台	1	2013-3-1	2013-3-1	4,102.56	446.98	1	3,487.00	20.00%	697.00	55.94%	
148	联想E49AL	台	1	2013-3-1	2013-3-1	4,102.56	481.83	1	3,487.00	20.00%	697.00	44.66%	
149	Ipad和支架	台	1	2013-4-1	2013-4-1	1,469.00	218.48	1	1,249.00	20.00%	250.00	14.43%	
150	联想A330	台	1	2013-4-1	2013-4-1	2,863.25	357.90	1	2,434.00	20.00%	487.00	36.07%	

# 固定资产—电子设备评估明细表

评估基准日：2016年11月17日

表4-6-6  
金额单位：人民币元

被评估单位（或者产权持有单位）：上海嘉麟杰运动用品有限公司

序号	设备名称及规格型号	计量单位	账面数量	购置日期	启用日期	账面价值		实际数量	评估价值		增值率	备注	
						原值	净值		原值	成新率%			
151	联想A330	台	1	2013-5-1	2013-5-1	2,863.25	357.85	1	2,434.00	20.00%	487.00	36.09%	
152	联想A330	台	1	2013-5-1	2013-5-1	2,863.25	357.85	1	2,434.00	20.00%	487.00	36.09%	
153	联想A330	台	1	2013-7-1	2013-7-1	2,863.25	292.73	1	2,434.00	20.00%	487.00	66.36%	
154	联想A330	台	1	2013-8-1	2013-8-1	2,863.25	292.73	1	2,434.00	20.00%	487.00	66.36%	
155	联想A330	台	1	2014-1-1	2014-1-1	3,119.66	600.99	1	2,808.00	35.00%	983.00	63.56%	
156	联想A330	台	1	2014-1-1	2014-1-1	3,119.66	648.24	1	2,808.00	35.00%	983.00	51.64%	
157	无线条码枪	台	1	2014-2-1	2014-2-1	2,200.00	530.81	1	1,980.00	35.00%	693.00	30.56%	
158	购龙之梦税控收款机	台	1	2014-5-1	2014-5-1	4,090.00	1,596.55	1	3,681.00	35.00%	1,288.00	-19.33%	
159	台式电脑	台	1	2014-7-1	2014-7-1	3,632.48	1,206.25	1	3,269.00	35.00%	1,144.00	-5.16%	
160	台式电脑	台	1	2014-9-1	2014-9-1	18,871.80	7,226.37	1	16,985.00	35.00%	5,945.00	-17.73%	
161	台式电脑	台	1	2014-9-1	2014-9-1	1,025.64	523.53	1	923.00	35.00%	323.00	-38.30%	
162	交换机	台	1	2014-10-1	2014-10-1	5,982.91	2,611.18	1	5,385.00	35.00%	1,885.00	-27.81%	
163	电脑平缝机-北京合力诚达机械设备有限公司	台	1	2014-12-1	2014-12-1	5,555.56	2,612.48	1	5,000.00	35.00%	1,750.00	-33.01%	
164	购MAC电脑（182015-冯衡）-上海源智信息	台	1	2015-4-1	2015-4-1	8,717.95	4,919.85	1	8,282.00	65.00%	5,383.00	9.41%	
165	购相机及内存卡-徐晓雯	台	1	2015-5-1	2015-5-1	4,500.00	2,764.42	1	4,275.00	65.00%	2,779.00	0.53%	
166	热风幕-热风幕	台	1	2015-5-1	2015-5-1	5,000.00	2,958.01	1	4,750.00	65.00%	3,088.00	4.39%	
167	空气净化器	台	1	2015-8-1	2015-8-1	7,076.92	4,776.96	1	6,723.00	65.00%	4,370.00	-8.52%	
168	收到发票-电脑配件-上海敬臣	台	1	2015-9-1	2015-9-1	3,320.51	2,207.84	1	3,154.00	65.00%	2,050.00	-7.15%	
169	税控电脑	台	1	2012-7-1	2012-7-1	4,160.00	977.60	1	3,200.00	25.00%	800.00	-18.17%	
170	扫描仪	台	1	2012-11-1	2012-11-1	837.61	247.29	1	830.00	25.00%	208.00	-15.89%	
	合计					716,692.54	112,649.73		617,055.00		99,292.00	-11.86%	
	减：电子设备减值准备												
	合计					716,692.54	112,649.73		617,055.00		99,292.00	-11.86%	

评估人员：龚平、江波

被评估单位（或者资产占有方）填表人：韩静

填表日期：2016年11月19日





# 长期待摊费用评估明细表

评估基准日：2016年11月17日

表4-15  
金额单位：人民币元

被评估单位（或者资产占有方）：上海嘉麟杰运动用品有限公司

序号	费用名称或内容	形成日期	原始发生额	预计摊销月数	账面价值	尚存受益月数	评估价值	增减值	增值率%	备注
1	支付货款-郑州大商新玛特尾款15%-郑州鸣扬	2014-12-30	34,180.00	24	1,424.00	1	1,424.00	-	-	
2	店铺装修-小寨赛格-陕西昊天装饰	2015-2-1	54,500.00	24	6,812.57	3	6,812.57	-	-	
3	店铺装修-咸阳人民路-陕西昊天	2015-2-1	30,000.00	24	3,750.00	3	3,750.00	-	-	
4	店铺柜装修-沈阳兴隆大奥莱-沈阳星吉	2015-3-1	4,563.11	24	760.51	4	760.51	-	-	
5	2013-2014柜柜及维护费-根源宝业-沈阳于洪	2015-3-13	5,614.36	24	935.76	4	935.76	-	-	
6	2013-2014柜柜及维护费-根源宝业-长春卓展	2015-3-13	1,094.80	24	182.40	4	182.40	-	-	
7	2013-2014柜柜及维护费-根源宝业-大连新玛特	2015-3-13	7,871.33	24	1,311.93	4	1,311.93	-	-	
8	收到工程发票-新办公室音频系统-上海子钧	2014-11-15	12,000.00	60	8,400.00	42	8,400.00	-	-	
9	收到发票-上海玛拉蒂-办公家具	2014-11-17	80,000.00	60	56,000.06	42	56,000.06	-	-	
10	收到发票-新办公室家具-上海玛拉蒂蒂毅刚	2014-11-17	104,100.00	60	72,870.00	42	72,870.00	-	-	
11	收到发票-新办公室装修工程-上海子钧	2014-11-17	199,000.00	60	139,299.94	42	139,299.94	-	-	
12	货款-强化地板-财纳福诺木业	2014-11-28	683.76	60	478.56	42	478.56	-	-	
13	付办公室装修款-苏州金螳螂	2014-8-4	600,000.00	60	420,000.00	42	420,000.00	-	-	
14	支付新办公室工程款-苏州金螳螂	2014-9-23	600,000.00	60	420,000.00	42	420,000.00	-	-	
15	新办公室家具款-玛拉蒂蒂家具有限公司	2014-9-23	40,000.00	60	27,999.94	42	27,999.94	-	-	
16	支付新办公室家具-玛拉蒂蒂-（30%总价103000）	2014-9-23	30,900.00	60	21,630.00	42	21,630.00	-	-	
17	支付货款-同固结构-新办公室碳纤维加固	2014-9-25	16,837.00	60	11,785.84	42	11,785.84	-	-	
18	支付货款-北京中咨-新办公室空调管线及喷淋设计费	2014-9-23	47,169.81	60	33,018.93	42	33,018.93	-	-	
19	收到发票-上海达洋消防保安工程-上海新办公室消防	2014-9-24	8,000.00	60	5,600.06	42	5,600.06	-	-	
20	支付消防修改费-杰东系统-新办公室	2014-9-28	67,440.50	60	47,208.32	42	47,208.32	-	-	
21	支付新办公室音视频系统-上海子钧	2014-10-11	119,400.00	60	83,580.00	42	83,580.00	-	-	
22	支付电影广场监控费-上海宸境-50%总价31000	2014-10-15	15,500.00	60	10,850.06	42	10,850.06	-	-	
23	收到发票-新办公室地板-财纳福诺	2014-10-15	26,822.46	60	18,775.74	42	18,775.74	-	-	
24	货款-地毯送检费-上海丽娜高荣	2014-10-27	3,450.00	60	2,415.00	42	2,415.00	-	-	
25	办公室地毯-上海丽娜	2014-12-1	98,247.86	60	68,773.58	42	68,773.58	-	-	

26	收复合地板发票-上海林达	2014-12-1	4,862.00	60	3,403.46	42	3,403.46	-	-
27	办公室装饰用雕塑-北京圣岩雕塑艺术有限公司	2014-12-1	81,000.00	60	56,700.00	42	56,700.00	-	-
28	货款-新办公室服务器-上海源智	2014-12-8	55,897.44	60	39,128.28	42	39,128.28	-	-
29	支付货款-新办公室音频系统工程款-上海子钧	2014-12-10	59,700.00	60	41,790.00	42	41,790.00	-	-
30	新办公室综合布线费-上海维诺网络	2014-12-22	29,974.35	60	20,982.09	42	20,982.09	-	-
31	支付装修工程款-苏州金螳螂	2014-12-26	1,000,000.00	60	699,999.94	42	699,999.94	-	-
32	货款-恐龙雕塑-北京圣岩	2014-12-30	99,000.00	60	69,300.00	42	69,300.00	-	-
33	支付家具款-105尾款-玛拉蒂毅刚-总价103000	2014-12-31	10,300.00	60	7,209.94	42	7,209.94	-	-
34	支付家具款-10%尾款-玛拉蒂毅刚-总价47000	2014-12-31	4,700.00	60	3,290.06	42	3,290.06	-	-
35	支付货款-玛拉蒂毅刚-货款	2014-12-31	14,000.00	60	9,800.06	42	9,800.06	-	-
36	支付货款-玛拉蒂家具	2014-12-31	13,333.33	60	9,333.37	42	9,333.37	-	-
37	费用报销-陈丞-新办公室贴膜费用	2014-12-10	8,754.00	60	6,127.80	42	6,127.80	-	-
38	收到发票-办公室窗帘装修-上海布舍装饰	2015-1-1	78,228.00	60	54,759.60	42	54,759.60	-	-
39	办公室网络布线等-上海敬臣电子	2015-1-7	26,299.15	60	18,409.39	42	18,409.39	-	-
40	支付货款-综合布线-上海维诺	2015-1-7	20,256.40	60	14,179.42	42	14,179.42	-	-
41	支付货款-马科文迪照明-灯具及安装调试	2015-1-8	48,500.00	60	33,950.06	42	33,950.06	-	-
42	支付货款-上海旭睿装饰-办公室卷帘费用全款	2015-1-13	13,800.00	60	9,660.00	42	9,660.00	-	-
43	收到发票-办公室家具-上海叶思家具	2015-2-1	58,974.36	60	41,281.98	42	41,281.98	-	-
44	收到发票-设计费-西安马达思班	2015-2-1	412,621.36	60	288,835.00	42	288,835.00	-	-
45	收到发票-办公室家具尾款-上海叶思家具	2015-2-1	58,974.36	60	41,281.98	42	41,281.98	-	-
46	收到发票-办公室灯具-上海逐光照明	2015-2-1	8,332.31	60	5,832.65	42	5,832.65	-	-
47	支付货款-30%灯具款-马科文迪照明	2015-3-1	29,100.00	60	20,370.00	42	20,370.00	-	-
48	收到发票-空调设备款-上海英华冷气工程	2015-3-1	67,821.37	60	47,474.89	42	47,474.89	-	-
49	收到发票-装修设计费-马达思班	2015-3-1	72,815.53	60	50,970.91	42	50,970.91	-	-
50	收到发票-消防施工款-上海昱嘉	2015-3-1	6,000.00	60	4,200.00	42	4,200.00	-	-
51	收到发票-自动门安装-上海薛杨	2015-3-1	15,000.00	60	10,500.00	42	10,500.00	-	-
52	收到发票-灯具及安装费-上海马科文迪	2015-3-1	19,400.00	60	13,580.06	42	13,580.06	-	-
53	消防设计优化修整费用100%-上海昱嘉	2015-3-6	13,000.00	60	9,099.94	42	9,099.94	-	-
54	费用报销-吴叶舟-宜家购椅子	2015-3-6	3,529.91	60	2,470.97	42	2,470.97	-	-
55	展厅灯具首付款-上海马科文迪	2015-4-24	59,000.00	60	41,300.06	42	41,300.06	-	-

56	办公室定制家具100%-玛拉蒂毅刚	2015-6-2	38,000.00	60	27,233.39	43	27,233.39	-	-
57	办公室灯具款30%-上海马科文迪照明	2015-6-4	35,400.00	60	25,370.00	43	25,370.00	-	-
58	收发票-雕塑-北京圣岩	2015-6-1	19,800.00	60	14,190.00	43	14,190.00	-	-
59	上海臻高-鞍山市府	2015-6-16	50,705.98	24	14,789.23	7	14,789.23	-	-
60	上海臻高-南京金鹰	2015-6-16	43,007.69	24	12,543.86	7	12,543.86	-	-
61	上海臻高-兴隆大家庭	2015-6-16	908.55	24	264.93	7	264.93	-	-
62	上海臻高-郑州丹尼斯	2015-6-16	33,211.97	24	9,686.86	7	9,686.86	-	-
63	收到道具发票-上海臻高-大连金石滩	2015-6-16	4,840.17	24	1,411.78	7	1,411.78	-	-
64	收到道具发票-上海臻高-龙之梦	2015-6-16	71,741.88	24	20,924.63	7	20,924.63	-	-
65	收到道具发票-上海臻高-郑州国贸	2015-6-16	12,112.01	24	3,532.62	7	3,532.62	-	-
66	收到道具发票-上海臻高-鞍山市府	2015-6-16	1,696.03	24	494.64	7	494.64	-	-
67	收到装修发票-沈阳兴隆大奥莱-沈阳星吉	2015-6-16	24,000.00	24	7,000.00	7	7,000.00	-	-
68	办公室灯具采购费-费用报销-陈丞-九源灯饰	2015-6-25	34,400.00	60	24,653.39	43	24,653.39	-	-
69	装修尾款-沈阳中兴新一城(总价65800)-沈阳星吉	2015-7-1	65,800.00	24	21,933.28	8	21,933.28	-	-
70	店铺装修-沈阳铁西新玛特(总价53000)-沈阳星吉	2015-7-1	53,000.00	24	17,666.72	8	17,666.72	-	-
71	电影广场办公室二次装修-上海杰东	2015-7-1	60,939.50	60	44,688.94	44	44,688.94	-	-
72	天棚改造费用(大连新玛特)-大连长兴	2015-7-1	11,000.00	24	3,666.72	8	3,666.72	-	-
73	支付立顶建筑咨询设计费	2015-9-1	24,000.00	60	17,600.00	44	17,600.00	-	-
74	马科文迪办公室灯具更换	2015-9-24	7,000.00	60	5,366.62	46	5,366.62	-	-
75	收到发票-重庆奥莱装修费-重庆立信家私	2015-9-1	59,829.06	24	24,928.74	10	24,928.74	-	-
76	收到发票-撤柜工程尾款(新区美罗)-苏州澳华(陈丞)	2015-10-1	5,470.00	24	2,507.04	11	2,507.04	-	-
77	收到发票-金源活动店铺装修LED字制作-北京金楚兴业(陈丞)	2015-10-1	11,267.00	24	5,164.02	11	5,164.02	-	-
78	收到发票-办公室工程审计费-上海文汇工程(陈丞)	2015-10-1	22,900.00	60	17,938.29	47	17,938.29	-	-
79	支付立顶建筑咨询设计费	2015-9-1	24,000.00	60	18,400.00	46	18,400.00	-	-
80	收到发票-沈阳展会费用-沈阳星吉	2015-12-31	88,349.51	60	70,679.63	48	70,679.63	-	-
81	美学中心音响系统尾款-上海子钧	2015-12-21	19,900.00	60	15,919.96	48	15,919.96	-	-
82	重庆奥莱灯具费用共38个-渝中区瑞峰五金经营部	2015-12-18	9,880.00	60	7,903.96	48	7,903.96	-	-
83	重庆奥莱增加灯具费用及导轨费用-渝中区瑞峰五金经营部	2015-12-18	2,852.00	60	2,281.64	49	2,281.64	-	-
84	收到发票-事务所设计工程费-苏州金螳螂	2016-1-1	395,893.00	60	329,910.80	50	329,910.80	-	-
85	收到发票-道具款(钟楼开元45999)-上海臻高(陈丞)	2016-7-1	39,315.38	24	32,762.82	20	32,762.82	-	-



86	收到发票-道具款(汉中生51569)-上海臻高(陈丞)	2016-7-1	44,076.07	24	36,730.07	20	36,730.07	-	-
87	收到发票-道具款(长宁巴春28532.35)-上海臻高(陈丞)	2016-7-1	24,386.62	24	20,322.18	20	20,322.18	-	-
88	收到发票-道具款(北京燕莎奥莱3780)-上海臻高(陈丞)	2016-7-1	3,230.77	24	2,692.29	20	2,692.29	-	-
89	收到发票-道具款(办公室LOGO)-上海臻高(陈丞)	2016-7-1	5,281.20	24	4,401.00	20	4,401.00	-	-
90	收到发票-道具款(北京燕莎奥莱1134)-上海臻高(陈丞)	2016-7-1	969.23	24	807.71	20	807.71	-	-
91	收到发票-道具款(办公室展厅46285)-上海臻高(陈丞)	2016-7-1	39,559.83	24	32,966.51	20	32,966.51	-	-
92	收到发票-道具款(新奥天虹43058)-上海臻高(陈丞)	2016-7-1	36,801.71	24	30,668.11	20	30,668.11	-	-
93	收到发票-道具款(重庆奥莱58959)-上海臻高(陈丞)	2016-7-1	50,392.31	24	41,993.59	20	41,993.59	-	-
94	收到发票-道具款(西安赛格48732)-上海臻高(陈丞)	2016-7-1	41,651.28	24	34,709.40	20	34,709.40	-	-
95	收到发票-道具款(大连千禧47030)-上海臻高(陈丞)	2016-7-1	40,196.58	24	33,497.14	20	33,497.14	-	-
96	收到发票-道具款(延安民生57681)-上海臻高(陈丞)	2016-7-1	49,300.00	24	41,083.32	20	41,083.32	-	-
97	收到发票-道具款(本溪新玛特41313)-上海臻高(陈丞)	2016-7-1	35,310.26	24	29,425.22	20	29,425.22	-	-
98	收到发票-道具款(北京复兴门35906.5)-上海臻高(陈丞)	2016-7-1	30,689.32	24	25,574.44	20	25,574.44	-	-
99	收到发票-道具款(郑州丹尼斯奥莱53032.95)-上海臻高(陈丞)	2016-7-1	45,327.31	24	37,772.75	20	37,772.75	-	-
100	购道具-本溪新玛特-上海臻高(陈丞)	2016-7-1	7,303.33	24	6,086.09	20	6,086.09	-	-
101	购道具-武汉中山大洋-上海臻高(陈丞)	2016-7-1	27,256.62	24	22,713.86	20	22,713.86	-	-
102	购道具-武汉办公室-上海臻高(陈丞)	2016-7-1	16,930.60	24	14,108.84	20	14,108.84	-	-
103	购道具-郑州丹尼斯-上海臻高(陈丞)	2016-7-1	1,386.07	24	1,155.07	20	1,155.07	-	-
104	购道具-辽宁铁西茂业-上海臻高(陈丞)	2016-7-1	53,776.07	24	44,813.39	20	44,813.39	-	-
105	收到发票-郑州奥莱店装修费-王瑜(河南南京诺装饰)	2016-9-1	65,155.00	24	59,725.42	22	59,725.42	-	-
106	收到发票-新世界道具-上海沐莘	2016-10-1	36,936.94	24	35,397.90	23	35,397.90	-	-
107	收到发票-金源燕莎LED超薄灯箱采购--北京恒源	2016-10-1	8,650.00	24	8,289.58	23	8,289.58	-	-
108	收到发票-金源装修-北京沃德沃机电(陈丞)	2016-10-1	36,036.04	24	34,534.54	23	34,534.54	-	-
109	收到发票-金源装修-北京望都家	2016-10-1	92,621.36	24	92,621.32	24	92,621.32	-	-
	合计				4,632,589.36		4,632,589.36		

被评估单位(或者产权持有单位)填表人: 韩静

填表日期: 2016年11月19日

评估人员: 龚平、江波

# 递延所得税资产评估明细表

评估基准日：2016年11月17日

表4-16

被评估单位（或者产权持有单位）：上海嘉麟杰运动用品有限公司

金额单位：人民币元

序号	内容或名称	发生日期	账面价值	评估价值	备注
1	未弥补亏损	2016.11	16,741,894.05	16,741,894.05	
2	应收账款坏账准备	2016.11	180,200.75	180,200.75	
3	其他应收款坏账准备	2016.11	97,086.60	97,086.60	
合	计		17,019,181.40	17,019,181.40	

被评估单位（或者产权持有单位）填表人：韩静

评估人员：龚平、江波

填表日期：2016年11月19日



# 应付账款评估明细表

评估基准日：2016年11月17日

表5-4

被评估单位（或者产权持有单位）：上海嘉麟杰运动用品有限公司		户名（结算对象）		发生日期	业务内容	账面价值	评估价值	备注
1	上海嘉麟杰运动用品总公司			2016-10-1	货款	-3,150.00	-3,150.00	
2	上海嘉麟杰运动用品总公司			2016-10-1	货款	10,000.00	10,000.00	
3	北京金楚兴业装饰咨询有限公司			2016-10-1	货款	4,394.00	4,394.00	
4	北京原创传奇文化发展有限公司			2016-10-1	货款	200,000.00	200,000.00	
5	崇川区日泓服装检验服务部			2016-10-1	货款	29,409.29	29,409.29	
6	大连衣都佳进出口贸易有限公司			2016-10-1	货款	6,655,745.38	6,655,745.38	
7	帝人商事（上海）有限公司			2016-10-1	货款	1,354,662.38	1,354,662.38	
8	帝上鹰服装贸易（上海）有限公司			2016-10-1	货款	53,422.00	53,422.00	
9	东丽（中国）投资有限公司			2016-10-1	货款	179,866.25	179,866.25	
10	东丽酒伊织染（南通）有限公司			2016-10-1	货款	0.04	0.04	
11	都乐中国贸易(深圳)有限公司			2016-10-1	货款	80,384.62	80,384.62	
12	古岛时装（珠海）有限公司大连分公司			2016-10-1	货款	52,140.80	52,140.80	
13	湖北嘉麟杰纺织品有限公司			2016-10-1	货款	16,578.00	16,578.00	
14	环时互动(北京)科技有限公司			2016-10-1	货款	180,000.00	180,000.00	
15	南京天恒服饰有限公司			2016-10-1	货款	375.00	375.00	
16	南通宇鑫服饰有限公司			2016-11-1	货款	52,780.00	52,780.00	
17	厦门三达净水科技有限公司			2016-10-1	货款	230.00	230.00	
18	陕西新概念装饰设计工程有限公司西安分公司			2016-10-1	货款	14,850.72	14,850.72	
19	上海艾谷针纺织品有限公司			2016-10-1	货款	35,058.72	35,058.72	
20	上海宝格纺织品有限公司			2016-10-1	货款	464,623.80	464,623.80	
21	上海电影艺术发展有限公司			2016-10-1	货款	0.20	0.20	
22	上海港骏服饰有限公司			2016-10-1	货款	0.01	0.01	
23	上海汇崎包装制品有限公司			2016-11-1	货款	31,550.00	31,550.00	
24	上海冀通物流有限公司			2016-10-1	货款	10,000.00	10,000.00	
25	上海嘉麟杰纺织品股份有限公司			2016-10-1	货款	11,002,182.52	11,002,182.52	
26	上海嘉麟杰益鸟文化传媒有限公司			2016-10-1	货款	2,685.00	2,685.00	
27	上海聚良电子科技有限公司			2016-10-1	货款	200.00	200.00	
28	上海乐愿展示用品有限公司			2016-10-1	货款	8,200.00	8,200.00	
29	上海灵贝服饰辅料厂			2016-10-1	货款	21,887.20	21,887.20	
30	上海纳依服饰有限公司			2016-10-1	货款	14,962.06	14,962.06	

# 应付账款评估明细表

评估基准日：2016年11月17日

表5-4

被评估单位（或者产权持有单位）：上海嘉麟杰运动用品有限公司 金额单位：人民币元

序号	户名（结算对象）	发生日期	业务内容	账面价值	评估价值	备注
31	上海鹏贸服饰有限公司	2016-10-1	货款	259,199.45	259,199.45	
32	上海升吉服饰有限公司	2016-10-1	货款	16,345.50	16,345.50	
33	上海始南服饰面料有限公司	2016-10-1	货款	1,680.00	1,680.00	
34	上海探克物流有限公司	2016-10-1	货款	2,215.40	2,215.40	
35	上海天祥质量技术服务有限公司	2016-10-1	货款	5,135.70	5,135.70	
36	上海小善工贸有限公司	2016-10-1	货款	9,804.50	9,804.50	
37	上海星邦广告有限公司	2016-10-1	货款	5,445.00	5,445.00	
38	上海轩纫服饰辅料有限公司	2016-10-1	货款	4,274.55	4,274.55	
39	上海延嘉包装材料有限公司	2016-10-1	货款	24,752.00	24,752.00	
40	上海洋帆实业有限公司	2016-10-1	货款	226,407.49	226,407.49	
41	上海宜家家居有限公司	2016-10-1	货款	1,428.10	1,428.10	
42	上海印尚商贸有限公司	2016-10-1	货款	1,786.32	1,786.32	
43	上海圆迈贸易有限公司	2016-10-1	货款	356.40	356.40	
44	上海韵岳实业发展有限公司	2016-10-1	货款	1,920.00	1,920.00	
45	上海臻高科贸有限公司	2016-10-1	货款	567,127.45	567,127.45	
46	上海梓珀服饰辅料有限公司	2016-10-1	货款	10,700.92	10,700.92	
47	石狮经纬纺织有限公司	2016-10-1	货款	32,962.30	32,962.30	
48	苏州金螳螂展览设计工程有限公司	2016-10-1	货款	100,000.00	100,000.00	
49	淘宝	2016-10-1	货款	600.00	600.00	
50	威可楷发斯宁辅料国际贸易（上海）有限公司	2016-10-1	货款	3,770.76	3,770.76	
51	扬州久程户外用品	2016-10-1	货款	1,291,674.55	1,291,674.55	
52	浙江伟星实业发展股份有限公司永嘉桥头分公司	2016-10-1	货款	34,638.56	34,638.56	
53	郑州鸣扬装饰工程有限公司	2016-10-1	货款	2,514.00	2,514.00	
54	重庆市立信家私制造厂	2016-10-1	货款	11,450.00	11,450.00	
55	重庆伟亮商贸有限公司	2016-10-1	货款	33,695.08	33,695.08	
56	数码通信息产业（集团）有限公司	2016-10-1	货款	-0.02	-0.02	
	合计			23,122,922.00	23,122,922.00	

被评估单位（或者产权持有单位）填表人：韩静

填表日期：2016年11月19日

评估人员：龚平、江波

# 预收账款评估明细表

评估基准日：2016年11月17日

表5-5

被评估单位（或者产权持有单位）：上海嘉麟杰运动用品有限公司

金额单位：人民币元

序号	户名（结算对象）	发生日期	业务内容	账面价值	评估价值	备注
1	上海电子商务仓	2016-11-1	销售款	158,552.05	158,552.05	
2	哈尔滨麦凯乐	2015-1-1	销售款	0.30	0.30	
3	大商集团抚顺百货大楼有限公司	2015-6-1	销售款	1,910.53	1,910.53	
4	江苏京东信息技术有限公司	2016-10-1	销售款	6,153.57	6,153.57	
5	南京苏宁易购付宝网络科技有限公司	2016-10-1	销售款	641.13	641.13	
6	DS-支付宝C店	2016-10-1	销售款	8,035.22	8,035.22	
7	北京牡丹园翠微	2015-1-1	销售款	1,474.66	1,474.66	
8	北京新燕莎商业有限公司	2016-10-1	销售款	3,840.00	3,840.00	
9	北京当代商城有限责任公司	2016-10-1	销售款	360.00	360.00	
10	杭州商业零售有限公司	2016-10-1	销售款	2,000.00	2,000.00	
11	上海百联集团股份有限公司上海市第一百货商	2016-10-1	销售款	6,119.00	6,119.00	
12	上海金智商贸有限公司济南分公司	2016-10-1	销售款	17,696.34	17,696.34	
13	麦凯乐(青岛)百货总店有限公司	2016-10-1	销售款	2,380.00	2,380.00	
14	苏州美罗观前店	2016-10-1	销售款	50,854.25	50,854.25	
15	合肥金鹰国际购物中心有限公司	2016-10-1	销售款	623.52	623.52	
16	上海嘉麟杰纺织品股份有限公司	2016-10-1	销售款	760.00	760.00	
17	江西洪客隆百货投资有限公司	2016-10-1	销售款	870.00	870.00	
18	西安万优贸易有限公司（体育场店）	2016-10-1	销售款	0.01	0.01	
19	北京付宝科技有限公司	2016-10-1	销售款	0.38	0.38	
20	北京时尚天虹百货有限公司	2016-10-1	销售款	164,589.85	164,589.85	









# 其他应付款评估明细表

评估基准日：2016年11月17日

表5-10

金额单位：人民币元


被评估单位（或者产权持有单位）：上海嘉麟杰运动用品有限公司

序号	户名（结算对象）	最后发生日期	业务内容	账面价值	评估价值	备注
1	社保中心	2016-10-1	社保	6,924.32	6,924.32	
2	李莎莎	2013-10-1	押金	18,983.00	18,983.00	
3	南昌斌智商贸有限公司	2013-9-1	押金	5,000.00	5,000.00	
4	其他	2016-9-1	往来款	650.82	650.82	
5	索洛莫广告（上海）有限公司	2016-1-1	往来款	1,893.20	1,893.20	
6	沈阳办事处（王德军）	2016-8-1	往来款	150,961.39	150,961.39	
7	王瑞华	2014-1-1	押金	10,000.00	10,000.00	
8	新疆中润林贸易有限公司	2013-5-1	押金	50,957.60	50,957.60	
9	盘锦新玛特	2016-10-1	往来款	5,000.00	5,000.00	
10	北京布日格德商贸有限公司	2016-10-1	往来款	230,000.00	230,000.00	
11	青岛源木雅居商贸有限公司	2016-10-1	往来款	30,000.00	30,000.00	
12	上海镭铂贸易有限公司	2016-10-1	往来款	24,448.00	24,448.00	
13	上海胜佑服饰有限公司	2016-11-1	往来款	20,549.00	20,549.00	
14	盛世联晟（北京）商贸有限公司	2016-10-1	往来款	138,193.00	138,193.00	
15	武汉港瑞	2016-10-1	往来款	100,000.00	100,000.00	
16	重庆伟亮商贸有限公司	2016-10-1	往来款	30,000.00	30,000.00	
17	魏晶	2015-12-1	暂借款	4,150.00	4,150.00	
18	徐晓雯	2015-12-1	暂借款	27.00	27.00	
19	张定斌	2015-12-1	暂借款	91.00	91.00	
20	周近元	2015-12-1	暂借款	0.70	0.70	
21	周淼娟	2015-12-1	暂借款	21,582.00	21,582.00	
22	已抵扣未入账的进项税额	2015-12-1	往来款	4,007.35	4,007.35	
	合计			853,418.38	853,418.38	

被评估单位（或者产权持有单位）填表人：韩静

填表日期：2016年11月19日

评估人员：龚平、江波



# 营业执照

统一社会信用代码 913101066915503776

证照编号 06000000201611140141

名称 上海嘉麟杰运动用品有限公司  
类型 一人有限责任公司（法人独资）  
住所 上海市静安区南京西路 699 号 1708 室  
法定代表人 黄伟国  
注册资本 人民币 20000.0000 万元整  
成立日期 2009 年 6 月 26 日  
营业期限 2009 年 6 月 26 日 至 2024 年 6 月 25 日  
经营范围 销售体育用品、服装服饰、鞋帽箱包、户外用品及器械、服装面辅料、钟表、眼镜（不含隐形眼镜）、皮革制品、工艺品，从事货物及技术的进出口业务，会展服务，展览展示服务。  
【依法须经批准的项目，经相关部门批准后方可开展经营活动】



登记机关



2016年11月14日

上海嘉麟杰运动用品有限公司  
审计报告



上海瑞通会计师事务所  
 上海市浦东新区东方路1359号19E座  
 电话：021-50453351 50453352  
 传真：021-50453320  
<http://www.ruitongcpa.com>



# 审计报告

沪瑞通会审字(2016)第111052号

上海嘉麟杰运动用品有限公司：

我们审计了后附的上海嘉麟杰运动用品有限公司（以下简称贵公司）财务报表，包括2016年11月17日的资产负债表，2016年1月1日-2016年11月17日的利润表以及财务报表附注。

## 一、管理层对财务报表的责任

编制和公允列报财务报表是贵公司管理层的责任。这种责任包括：（1）按照企业会计准则的规定编制财务报表，并使其实现公允反映；（2）设计、执行和维护必要的内部控制，以使财务报表不存在由于舞弊或错误而导致的重大错报。

## 二、注册会计师的责任

我们的责任是在执行审计工作的基础上对财务报表发表审计意见。我们按照中国注册会计师审计准则的规定执行了审计工作。中国注册会计师审计准则要求我们遵守中国注册会计师职业道德守则，计划和执行审计工作以对财务报表是否不存在重大错报获取合理保证。

审计工作涉及实施审计程序，以获取有关财务报表金额和披露的审计证据。选择的审计程序取决于注册会计师的判断，包括对由于舞弊或错误导致的财务报表重大错报风险的评估。在进行风险评估时，注册会计师考虑与财务报表编制和公允列报相关的内部控制，以设计恰当的审计程序，但目的并非对内部控制的有效性发表意见。审计工作还包括评价管理层选用会计政策的恰当性和作出会计估计的合理性，以及评价财务报表的总体列报。

我们相信，我们获取的审计证据是充分、适当的，为发表审计意见提供了基础。

## 三、审计意见

我们认为，贵公司财务报表在所有重大方面按照企业会计准则的规定编制，公允反映了贵公司2016年11月17日的财务状况以及2016年1月1日-2016年11月17日的经营成果和现金流量。

上海瑞通会计师事务所（普通合伙）



中国·上海

中国注册会计师：

（签名并盖章）



中国注册会计师：

（签名并盖章）



二〇一六年十一月二十一日

# 资产负债表


编制单位：上海嘉麟杰纺织品有限公司

会外年表01表  
金额单位：元

2016年11月17日

项 目	行次	期末余额	年初余额	项 目	行次	期末余额	年初余额
流动资产：				流动资产：			
货币资金	1			短期借款	66		
△结算备付金	2	351,269.94	1,442,296.33	△向中央银行借款	67		15,000,000.00
△拆出资金	3			△吸收存款及同业存放	68		
交易性金融资产	4			△拆入资金	69		
应收票据	5			交易性金融负债	70		
应收账款	6	14,822,000.50	13,709,918.67	应付票据	71		
预付款项	7	5,231,666.90	2,995,281.64	应付账款	72		
△应收利息	8			△卖出回购金融资产款	73	23,122,922.00	19,269,891.99
△应收股利	9			△应付利息	74	1,256,758.74	340,685.35
△应收款项融资	10			△应付股利	75		
△其他应收款	11			△其他应付款	76		
预收款项	12			其中：应付工资	77	-290,127.60	
△买入返售金融资产	13	12,889,424.33	7,354,176.46	其中：应付利息	78		
存货	14	39,720,821.01	28,887,303.91	其中：应付债券	79		
其中：原材料	15			其中：职工薪酬及福利基金	80		
其中：在产品(在产品)	16			其中：应交税金	81	572.42	10,133.70
其中：库存商品(在产品)	17			其中：应付利息	82		
其中：一年内到期的非流动资产	18			其中：应付股利	83		
其他流动资产	19			其中：其他应付款	84		23,222.22
流动资产合计	20	75,515,739.35	58,444.68	△应付账款	85	853,418.38	99,438,083.79
可供出售金融资产	21			△应付利息	86		
持有至到期投资	22			△应付股利	87		
长期应收款	23			△其他应付款	88		
长期股权投资	24			△其他流动资产	89		
投资性房地产	25			一年内到期的非流动资产	90		
固定资产	26			其他流动资产	91		
无形资产	27			非流动资产合计	92	24,943,543.94	134,110,017.05
开发支出	28			长期借款	93		
商誉	29	751,641.35	618,327.68	应付债券	94		
递延所得税资产	30	648,991.63	143,313.68	长期应付款	95		
递延收益	31	112,649.73		专项应付款	96		
固定资产减值准备	32			预计负债	97		
在建工程	33	112,649.73	143,313.68	递延所得税负债	98		
工程物资	34			其他非流动资产	99		
固定资产清理	35			其中：专项储备	100		
生产性生物资产	36			非流动资产合计	101		
无形资产	37			其中：专项储备	102		
开发支出	38			所有者权益(或股东权益)：	103	24,943,543.94	134,110,017.05
商誉	39	85,538.30	107,905.90	实收资本(股本)	104	200,000,000.00	56,000,000.00
长期股权投资	40			国家资本	105		
可供出售金融资产	41	4,632,889.36	4,982,502.29	集体资本	106		
持有至到期投资	42	17,019,181.40	13,776,682.11	其中：国有法人资本	107		
长期应收款	43			个人资本	108		
其他非流动资产	44			外商资本	109		
其中：专项储备	45	21,850,958.79	19,010,383.98	其他权益工具	110		
流动资产合计	46	75,515,739.35	58,444.68	其中：优先股	111		
可供出售金融资产	47			永续债	112		
持有至到期投资	48			资本公积	113		
长期股权投资	49			专项储备	114	200,000,000.00	8,225,300.00
投资性房地产	50			盈余公积	115		
固定资产	51			其中：法定盈余公积	116		
无形资产	52			其他综合收益	117		
开发支出	53			其中：其他综合收益	118		
商誉	54			专项储备	119		
流动资产合计	55	75,515,739.35	58,444.68	盈余公积	120		
可供出售金融资产	56			专项储备	121		
持有至到期投资	57			其他综合收益	122		
长期股权投资	58			专项储备	123		
投资性房地产	59			其他综合收益	124		
固定资产	60			专项储备	125		
无形资产	61			其他综合收益	126		
开发支出	62			专项储备	127		
商誉	63			其他综合收益	128		
流动资产合计	64	75,515,739.35	58,444.68	专项储备	129		
可供出售金融资产	65			其他综合收益	130		

注：表中“非”科目为合并报表专用；“加”若具体项目为金融资产企业专用，带\*为外商投资企业专用。



# 利 润 表

编制单位：上海嘉麟杰运动用品有限公司

2016年1月1日-2016年11月17日

会外半年02表

项 目	行次	本期金额	上期金额	项 目	行次	本期金额	上期金额
一、营业总收入	1	13,419,825.81	25,895,497.34	其他	29		
其中：营业收入	2	13,419,825.81	25,895,497.34	加：公允价值变动收益（损失以“-”号填列）	30		
其中：主营业务收入	3	13,419,825.81	25,895,497.34	投资收益（损失以“-”号填列）	31		
其他业务收入	4			其中：对联营企业和合营企业的投资	32		
△利息收入	5			△汇兑收益（损失以“-”号填列）	33		
△已赚保费	6			三、营业利润（亏损以“-”号填列）	34	-14,607,153.70	-25,377,081.47
△手续费及佣金收入	7			加：营业外收入	35		
二、营业总成本	8	28,026,979.51	51,272,578.81	其中：非流动资产处置利得	36		
其中：营业成本	9	10,277,123.61	17,390,503.30	非货币性资产交换利得	37		
其中：主营业务成本	10	10,277,123.61	17,390,503.30	政府补助	38		
其他业务成本	11			债务重组利得	39		
△利息支出	12			减：营业外支出	40		
△手续费及佣金支出	13			其中：非流动资产处置损失	41		
△退保金	14			非货币性资产交换损失	42		
△赔付支出净额	15			债务重组损失	43		
△提取保险合同准备金净额	16			四、利润总额（亏损总额以“-”号填列）	44	-14,607,153.70	-25,377,081.47
△保单红利支出	17			减：所得税费用	45	-3,242,519.29	10,461,990.22
△分保费用	18			五、净利润（净亏损以“-”号填列）	46	-11,364,634.41	-35,839,071.69
营业税金及附加	19			归属于母公司所有者的净利润	47	-11,364,634.41	-35,839,071.69
销售费用	20	6,795,338.94	18,278,299.14	*少数股东损益	48		
管理费用	21	10,499,989.64	13,695,776.13	六、每股收益：	49		
其中：业务招待费	22			基本每股收益	50		
研究与开发费	23			稀释每股收益	51		
财务费用	24	487,048.66	1,113,419.54	七、其他综合收益	52		
其中：利息支出	25			八、综合收益总额	53		
利息收入	26			归属于母公司所有者的综合收益总额	54		
汇兑净损失（净收益以“-”	27			*归属于少数股东的综合收益总额	55		
资产减值损失	28	-32,521.34	794,580.70		56		

注：表中带\*科目为合并会计报表专用；加△指体项目为金融类企业专用。

# 上海嘉麟杰运动用品有限公司

## 财务报表附注

二〇一六年度1月1日-11月17日

### 一、基本情况

上海嘉麟杰运动用品有限公司（以下简称本公司）系由上海嘉麟杰纺织品股份有限公司于2009年6月26日投资设立的有限公司，企业法人营业执照注册号为310106000212549。公司注册资本人民币5,600.00万元，实收资本人民币5,600.00万元。

本公司住所：上海市静安区南京西路699号1708室。

法人代表：黄伟国。

本公司经营范围：销售体育用品、服装服饰、鞋帽箱包、户外用品及器械、服装面辅料、钟表、眼镜（不含隐形眼镜），皮革制品、工艺品，从事货物及技术的进出口业务，会展服务，展览展示服务。【依法须经批准的项目，经相关部门批准后方可开展经营活动】

### 二、会计报表的编制基础

本公司会计报表的编制以历史成本为计价基础，以权责发生制为记账原则。

### 三、遵循企业会计准则的声明

本公司执行企业会计准则，编制的财务报表符合企业会计准则的要求，真实、完整地反映了企业的财务状况、经营成果和现金流量等信息。

### 四、主要会计政策

#### 编制依据

本公司执行企业会计准则。

#### 会计年度

会计年度为公历年度，即每年1月1日至12月31日。

#### 计价基础和记账原则

会计报表的编制以历史成本为计价基础，以权责发生制为记账原则。

#### 记账本位币和外币折算

公司采用人民币为记账本位币。非人民币业务按照业务发生当月初中国人民银行公布的市场基准汇价折算为人民币记账，所有外币货币性账户和结算性账户的余额按照期末(12月31日)的市场基准汇价折算为人民币，产生的汇兑损益属于开办期的计入“长期待摊费用-开办费”，其余的计



入当期“财务费用-汇兑损益”。

#### 现金等价物的确定标准

现金等价物是指本公司持有的期限短、流动性强、易于转换为已知金额现金、价值变动风险很小的投资。

本公司现金及现金等价物包括：现金、银行存款、其它货币资金和持有期限不超过三个月的短期投资。

#### 短期投资的核算方法

本公司的短期投资主要是股票投资和债券投资，短期投资取得时按实际成本法核算，出售时按实际成本法结转成本。

期末按成本与市价孰低法计价，并按单个投资计提跌价准备。

#### 坏账核算方法

本公司坏账损失采用“备抵法”核算，按年末应收款项余额之可收回性计提。

本公司根据以往经验、债务单位的实际财务状况和现金流量情况以及其他相关信息，对应收款项进行个别分析计提坏账准备。

坏账损失按下列原则确认：（1）因债务人破产或死亡，以其破产财产或遗产清偿后仍无法收回的款项；（2）因债务人逾期未能履行偿债义务超过三年且有证据表明仍旧不能收回的款项。

#### 存货

存货主要包括库存商品和低值易耗品。

存货的核算方法：

库存商品取得时按实际成本法核算，发出存货按先进先出法进行核算。

低值易耗品采用一次摊销法核算。

#### 存货跌价准备

期末存货按照成本与可变现净值孰低计量。当其可变现净值低于成本时，提取存货跌价准备。存货跌价准备按单个存货项目的成本高于其可变现净值的差额提取。

#### 固定资产及折旧

固定资产是指为生产商品、提供劳务、出租或经营管理而持有的，使用年限超过一年，单位价值较高的有形资产。

固定资产以实际成本计价；

折旧方法：采用分类折旧率，按直线法计提折旧；已全额计提固定资产减值准备的固定资产，不再计提折旧；

类别

使用年限

残值率

年折旧率

专用设备	3-5 年	10%	18%-30%
运输设备	3-5 年	10%	18%-30%
通用设备	3-5 年	10%	18%-30%

#### 固定资产减值准备

公司对存在下列情况之一的固定资产，按其可收回金额低于其账面价值的部分，按单个项目计提固定资产减值准备：

- 1) 长期闲置不用，在可预见的未来不会再使用，且已无转让价值的固定资产；
- 2) 由于技术进步等原因，已不可使用的固定资产；
- 3) 虽然固定资产尚可使用，但使用后产生大量不合格品的固定资产；
- 4) 已遭毁损，以致于不再具有使用价值和转让价值的固定资产；
- 5) 其它实质上已经不能再给企业带来经济利益的固定资产。

#### 无形资产核算方法

无形资产按取得时实际成本计量。无形资产摊销按法定的有效期限或收益期限孰短的原则确定，在其使用权期限内按直线法进行摊销。

本公司的无形资产具体项目及摊销年限如下：

<u>资产类别</u>	<u>估计摊销年限</u>
电脑软件	5 年

无形资产减值准备的提取方法：期末检查各项无形资产预计给企业带来未来经济利益的能力，对预计可收回金额低于其账面价值的，按单项项目计提减值准备。

#### 销售及营业收入

- 1、产品（商品）销售，在下列条件均能满足时予以确认：
  - 1) 已将商品所有权上的主要风险和报酬转移给买方；
  - 2) 既没有保留通常与所有权相联系的继续管理权，也没有对已售出的商品实施控制；
  - 3) 与交易相关的经济利益能够流入；
  - 4) 相关的收入和成本能够可靠计量。
- 2、提供营业收入，在下列条件下均能满足时予以确认：
  - 1) 总收入和总成本能够可靠地计量；
  - 2) 与交易相关的经济利益能够流入；
  - 3) 已经开具发票或是已取得确认收入的相关证据。

#### 政府补助

取得的与收益相关的政府补助，于实际收到时确认计入补贴收入。

#### 税项

1、增值税

适用税率为 17%。

2、企业所得税

适用税率为 25%，按应纳税所得额计征。

所得税核算方法

本公司所得税采用应付税款法核算。

五、会计政策和会计估计变更以及前期差错更正的说明  
无

六、财务报表主要项目注释

以下货币单位除特别说明外，均为人民币元。

1、货币资金

截止 2016 年 11 月 17 日，货币资金余额为 351,269.94 元，列示如下：

项目	2016-11-17	2015-12-31
现金	14,259.45	42,272.23
银行存款	337,010.49	1,400,094.10
<u>合 计</u>	<u>351,269.94</u>	<u>1,442,366.33</u>

2、应收账款

截止 2016 年 11 月 17 日，应收账款余额为 14,822,000.50 元，其中主要债务单位及余额为：

单位名称	款项性质	金 额
西安伙伴户外用品有限公司	货款	5,908,184.58
沈阳上和品盛贸易有限公司	货款	4,635,010.95
北京盛焱鑫有限公司	货款	1,095,785.01
大商股份有限公司	货款	201,946.15
北京新奥天虹店	货款	171,818.45

3、预付款项

截止 2016 年 11 月 17 日，预付款项余额为 5,291,666.90 元。

4、其他应收款

截止 2016 年 11 月 17 日，其他应收款余额为 12,889,424.33 元。

5、存货

截止 2016 年 11 月 17 日，存货余额为 39,720,821.01 元，计提存货跌价准备 0.00 元，存货净额为 39,720,821.01 元，均为库存商品。

#### 6、其他流动资产

截止 2016 年 11 月 17 日，其他流动资产余额为 2,540,556.68 元。

#### 7、固定资产及累计折旧

按类别情况列示如下：

资产类别	2015-12-31	本期增加	本期减少	2016-11-17
一、固定资产原价				
通用设备	761,641.36			761,641.36
小 计	<u>761,641.36</u>			<u>761,641.36</u>
二、累计折旧				
通用设备	618,327.68	30,663.95		648,991.63
小 计	<u>618,327.68</u>	<u>30,663.95</u>		<u>648,991.63</u>
三、固定资产净值	<u>143,313.68</u>			<u>112,649.73</u>

本期无固定资产减值情形。

#### 8、无形资产

截止 2016 年 11 月 17 日，无形资产余额为 86,538.30 元。

#### 9、长期待摊费用

截止 2016 年 11 月 17 日，长期待摊费用余额为 4,632,589.36 元。

#### 10、递延所得税资产

截止 2016 年 11 月 17 日，递延所得税资产余额为 17,019,181.40 元。

#### 11、应付账款

截止 2016 年 11 月 17 日，应付账款余额为 23,122,922.00 元，账龄均为 1 年以内，其中债权单位及余额为：

单位名称	款项性质	金 额
上海嘉麟杰纺织品股份有限公司	货款	11,002,182.52
大连衣都佳进出口贸易有限公司	货款	6,655,745.38

#### 12、预收款项

截止 2016 年 11 月 17 日，预收款项余额为 1,256,758.74 元。

### 13、应付职工薪酬

截止 2016 年 11 月 17 日，应付职工薪酬余额为-290,127.60 元。

### 14、应交税费

截止 2016 年 11 月 17 日，应交税费余额为 572.42 元，按明细情况列示如下：

税 别	2016-11-17	2015-12-31
应交增值税	572.42	-
应交个人所得税	-	10,133.70
合 计	<u>572.42</u>	<u>10,133.70</u>

### 15、其他应付款

截止 2016 年 11 月 17 日，其他应付款余额为 853,418.38 元，其中主要债权单位及余额为：

单 位 名 称	款 项 性 质	金 额
北京布日格德商贸有限责任公司	往来款	230,000.00

### 16、实收资本

截止 2016 年 11 月 17 日，实收资本为人民币 5,600.00 万元，列示如下（单位：万元）：

股东名称	2015-12-31	本年增加	本年减少	2016-11-17	比例%
上海嘉麟杰纺织品股份有限公司	5,600.00	14,400.00	0.00	20,000.00	100.00%
合 计	<u>5,600.00</u>	<u>14,400.00</u>	<u>0.00</u>	<u>20,000.00</u>	<u>100.00%</u>

### 17、未分配利润

项 目	金 额
年初未分配利润	-116,112,211.38
加：本年净利润转入	-11,364,634.41
其他综合收益	
减：提取盈余公积金	
分配现金股利	
年末未分配利润	-127,476,845.79

### 18、营业总收入

项目	本年发生额	上年发生额
主营业务收入	13,419,825.81	25,895,497.34

### 19、营业总成本

项目	本年发生额	上年发生额
主营业务成本	10,277,123.61	17,390,503.30
销售费用	6,795,338.94	18,278,299.14
管理费用	10,499,989.64	13,695,776.13
财务费用	487,048.66	1,113,419.54
资产减值损失	-32,521.34	794,580.70

## 七、与关联方的交易事项

(1) 存在控制关系的关联方：

关联方名称	注册地点	与公司关系
上海嘉麟杰纺织品股份有限公司	上海	控股股东

(2) 公司与关联方在本年度发生的重大关联交易



关联方名称	年末余额	会计科目	备注
上海嘉麟杰纺织品股份有限公司	11,002,182.52	应付账款	采购

## 八、其他事项

无。

上海嘉麟杰运动用品有限公司

二〇一六年十一月二十一日



# 营 业 执 照

统一社会信用代码 91310109585235402Q

证照编号 09000000201510270121

**名 称** 上海瑞通会计师事务所（普通合伙）

**类 型** 普通合伙企业

**主要经营场所** 上海市虹口区凉城路465弄60号1933室

**执行事务合伙人** 蒋铭

**成立日期** 2011年10月12日

**合伙期限** 2011年10月12日至2021年10月11日

**经营范围** 审查企业会计报表，出具审计报告；验证企业资本，出具验资报告；办理企业合并、分立、清算事宜中的审计业务，出具有关报告；基本建设年度财务决算审计；代理记账；会计咨询、税务咨询、管理咨询、会计培训；法律、法规规定的其他业务。  
【依法须经批准的项目，经相关部门批准后方可开展经营活动】



登记机关




2015年10月27日


证书序号: NO. 017245

### 说明

- 1、《会计师事务所执业证书》是证明持有人经财政部门依法审批，准予执行注册会计师法定业务的凭证。
- 2、《会计师事务所执业证书》记载事项发生变动的，应当向财政部门申请换发。
- 3、《会计师事务所执业证书》不得伪造、涂改、出租、出借、转让。
- 4、会计师事务所终止，应当向财政部门交回《会计师事务所执业证书》。



中华人民共和国财政部



## 会计师事务所 执业证书

名称: 上海瑞通会计师事务所

主任会计师: 蒋铭

办公场所: 上海市虹口区凉城路465弄60号1933室

组织形式: 普通合伙制

会计师事务所编号: 31000332

注册资本(出资额): 人民币100万元整

批准设立文号: 沪财会(2011)54号

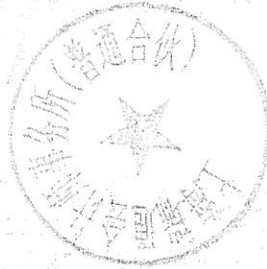
批准设立日期: 2011年9月22日







姓名	朱敦发
Sex	男
Date of birth	1949-02-03
Working unit	上海瑞通会计师事务所
Identity card No.	652923490203019



年度检验登记  
Annual Renewal Registration

本证书经检验合格，继续有效一年。  
This certificate is valid for another year after this renewal.



2015年 3月

年度检验登记  
Annual Renewal Registration

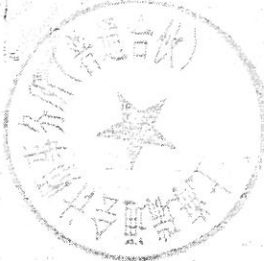

本证书经检验合格，继续有效一年。  
This certificate is valid for another year after this renewal.



年 月 日



姓名	蒋铭
Sex	男
出生日期	1983-05-04
工作单位	上海瑞通会计师事务所
身份证号码	32021919830504527X



年度检验登记  
Annual Renewal Registration

本证书经检验合格，继续有效一年。  
This certificate is valid for another year after this renewal.



2015年 4月 30日

年度检验登记  
Annual Renewal Registration

本证书经检验合格，继续有效一年。  
This certificate is valid for another year after this renewal.



2015年 4月 30日

# 上海市企业月度会计报表

## 资产负债表

会企地月01表

单位：元

编制单位：上海嘉麟杰运动用品有限公司（汇总表） 2016年10月31日

资产	期末余额	年初余额	负债和所有者权益（或股东权益）	期末余额	年初余额
<b>流动资产：</b>			<b>流动负债：</b>		
货币资金	777,447.41	1,442,296.33	短期借款		15,000,000.00
以公允价值计量且其变动计入当期损益			以公允价值计量且其变动计入当期		
应收票据			应付票据		
应收账款	14,422,018.86	13,709,918.67	应付账款	33,268,789.47	19,289,891.99
预付款项	4,896,377.66	2,995,281.64	预收款项	1,047,062.74	348,685.35
应收利息			应付职工薪酬	-1,211.00	
应收股利			应交税费	572.42	10,133.70
其他应收款	13,070,199.35	7,364,176.46	应付利息		23,222.22
存货	39,720,821.01	28,887,303.91	应付股利		
一年内到期的非流动资产			其他应付款	134,385,548.07	99,438,083.79
其他流动资产	2,519,760.83	588,444.68	一年内到期的非流动负债		
流动资产合计	75,406,625.12	54,987,421.69	其他流动负债		
<b>非流动资产：</b>			流动负债合计	168,700,761.70	134,110,017.05
可供出售金融资产			非流动负债：		
持有至到期投资			长期借款		
长期应收款			应付债券		
长期股权投资			长期应付款		
投资性房地产			专项应付款		
固定资产	112,649.73	143,313.68	预计负债		
在建工程			递延收益		
工程物资			递延所得税负债		
固定资产清理			其他非流动负债		
生产性生物资产			非流动负债合计		
油气资产			负债合计	168,700,761.70	134,110,017.05
无形资产	86,538.30	107,905.90	所有者权益（或股东权益）：		
开发支出			实收资本（或股本）	56,000,000.00	56,000,000.00
商誉			资本公积		
长期待摊费用	4,632,589.36	4,982,502.29	减：库存股		
递延所得税资产	17,019,181.40	13,776,662.11	其他综合收益		
其他非流动资产			专项储备		
非流动资产合计	21,850,958.79	19,010,383.98	盈余公积		
			未分配利润	-127,443,177.79	-116,112,211.38
			所有者权益（或股东权益）合计	-71,443,177.79	-60,112,211.38
<b>资产总计</b>	<b>97,257,583.91</b>	<b>73,997,805.67</b>	<b>负债和所有者权益（或股东权益）总计</b>	<b>97,257,583.91</b>	<b>73,997,805.67</b>

单位负责人：黄伟国

制表：韩静

# 利润表

编制单位：上海嘉麟杰运动用品有限公司 (总表) 2016年10月  
 会企月02表  
 金额单位：元

项 目	行次	本 月 数	本 年 累 计 数
一、主营业务收入	1	1,486,545.04	13,419,825.81
减：主营业务成本	2	1,290,008.13	10,277,123.61
主营业务税金及附加	3		
销售费用	4	782,074.07	6,786,057.48
管理费用	5	988,369.41	10,475,694.73
财务费用	6	2,356.93	486,957.03
资产减值损失	7		-32,521.34
加：公允价值变动收益(损失以“-”号填列)	8		
投资收益(损失以“-”号填列)	9		
其中：对联营企业和合营企业的投资收益	10		
二、营业利润(亏损以“-”号填列)	11	-1,576,263.50	-14,573,485.70
加：营业外收入	12		
其中：非流动资产处置利得	13		
减：营业外支出	14		
其中：非流动资产处置损失	15		
三、利润总额(亏损以“-”号填列)	16	-1,576,263.50	-14,573,485.70
减：所得税	17		-3,242,519.29
四、净利润(亏损以“-”号填列)	18	-1,576,263.50	-11,330,966.41
五、其他综合收益的税后净额	19		
(一)以后不能重分类进损益的其他综合收益	20		
1.重新计量设定受益计划净负债或净资产的变动	21		
2.权益法下在被投资单位不能重分类进损益的其他	22		
(二)以后将重分类进损益的其他综合收益	23		
(二)以后将重分类进损益的其他综合收益	23		
1.权益法下在被投资单位以后将重分类进损益的其	24		
2.可供出售金融资产公允价值变动损益	25		
3.持有至到期投资重分类为可供出售金融资产损益	26		
4.现金流量套期损益的有效部分	27		
5.外币财务报表折算差额	28		
六、综合收益总额	29		
六、综合收益总额	29		
七、每股收益：	30		
(一)基本每股收益	30		
(二)稀释每股收益	31		

制表：韩静

附件 4:

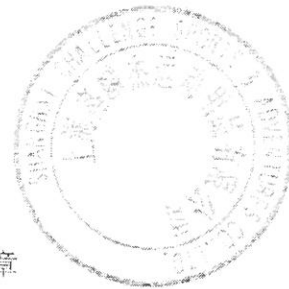
## 委托方承诺函

上海天瑞资产评估有限公司:

因 事宜,我单位委托上海天瑞资产评估有限公司对该经济行为所涉及的资产进行尽职调查与价值(价格)鉴证。为确保评估机构客观、公正、合理地进行尽职调查与资产鉴证,我单位承诺如下,并承担相应的法律责任:

- 1、 尽职调查与资产鉴证所对应的经济行为符合国家规定并已获公司董事会(董事会)批准;
- 2、 已提供办妥尽职调查与资产行为对应目的的相关手续,并承诺提供相关所需的全部材料;
- 3、 委托尽职调查与资产价值(价格)鉴证范围与经济行为涉及的资产范围一致,不重复、不遗漏;
- 4、 所提供的财务会计及其他资料是真实、准确、完整的,有关重大事项已完全如实揭示<sup>注(1)</sup>;
- 5、 纳入范围的资产权属明确,所提供的资产权属证明文件合法、有效;
- 6、 所提供的企业生产经营管理资料是真实、合理的;
- 7、 已及时提供基准日至报告完成日期间所发生的涉及上述资产产权范围内的各类事项;
- 8、 不干预评估机构和相关专业人员独立客观公正执业;
- 9、 接受行政主管部门的监督检查。

委托方印章



委托方法定代表人签字

年 月 日



注: 重大事项是指诸如是否存在以调查与鉴证范围内的资产对外作抵押或提供担保, 是否存在涉及上述资产产权的未结诉案等情况。

附件 5:

## 资产占有方承诺函

上海天瑞资产评估有限公司:

本公司因                    事宜, 委托上海天瑞资产评估有限公司对该经济行为所涉及的企业资信与相关的资产进行尽职调查与相应的价值(价格)鉴证。为确保评估机构客观、公正、合理地进行尽职调查与资产价值(价格)鉴证, 我单位承诺如下, 并承担相应的法律责任:

- 1、 调查与资产鉴证所对应的经济行为符合国家规定并已获股东会(董事会)批准;
- 2、 确保全面提供办理尽职调查与资产鉴证所需的全部材料;
- 3、 委托尽职调查与资产鉴证范围与经济行为涉及的资产范围一致, 不重复、不遗漏;
- 4、 所提供的财务会计及其他资料是真实、准确、完整的, 有关重大事项已完全如实揭示;
- 5、 纳入调查、鉴证范围内的资产权属明确, 所提供的资产权属证明文件合法、有效;
- 6、 所提供的企业生产经营管理资料是真实、合理的;
- 7、 已及时提供基准日至报告完成日期间所发生的涉及上述资产产权范围内的各类事项;
- 8、 不干预评估机构和专业人员独立客观公正执业;
- 9、 接受行政主管部门的监督检查。

资产占有方印章:

有限公司

资产占有方法定代表人签字:

2016 年    月    日

注: 重大事项是指诸如是否存在以调查、鉴证范围内的资产对外作抵押或提供担保, 是否存在涉及上述资产产权的未结诉案等情况。

# 上海市资产评估项目评估机构及资产评估师承诺函

上海嘉麟杰运动用品有限公司：

受贵公司委托，以 2016 年 11 月 17 日为评估基准日，上海天瑞资产评估有限公司组织资产评估师龚平、江波等人对贵公司的部分资产进行了评定估算，并形成了沪瑞评报字 [2016] 第 037A 号资产评估报告书，在假设条件成立的情况下，我们承诺如下，并承担相应的法律责任：

- 1、资产评估行为严格按照评估准则及规范性文件的要求进行；
- 2、核实评估委托方提供的评估委托范围与资产占有方提供的资产范围相一致，不重复、不遗漏；
- 3、对纳入资产评估范围的各类资产按规定进行合理的抽查、核实，没有发现问题；
- 4、评估方法选用经过相关性分析，恰当、合理，选用依据充足；
- 5、选用的参数、数据、资料等权威、可靠，修正因素考虑得当，可以充分发挥技术支撑的作用；
- 6、影响资产评估价值的主要因素考虑周全，没有遗漏；
- 7、资产评估价值公允、计算准确；
- 8、资产评估工作规范地完成所有程序；
- 9、资产评估工作独立进行，未受任何人为干预；
- 10、接受评估行政主管部门对评估工作的监督检查；
- 11、承担资产评估行为相应的责任和义务不因该项目办理国有资产评估核准或备案手续而发生转移。

承诺人：龚平、江波



(资产评估师印章并签字)



(资产评估师印章并签字)

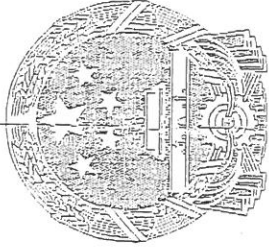
上海天瑞资产评估有限公司  
(资产评估机构印章)



(评估机构法定代表人签字)



二〇一六年十一月二十一日



# 资产评估资格证书

经审查，上海天瑞资产评估有限公司

符合《资产

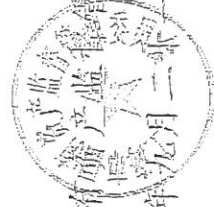
评估机构审批管理办法》及相关规定，准予从事资产评估业务，特  
发此证。

批准文号：沪国资委评[2005]567号

证书编号：31020022

批准机关：上海市国有资产监督管理委员会

发证时间：二〇〇五年九月二日



序列号：00000329

中华人民共和国财政部统一印制





# 资产评估师职业资格证书 登记卡

(评估机构人员)

姓名：龚平

性别：男

登记编号：31000327

单位名称：上海天瑞资产评估有限  
公司

初次登记时间：1998-06-12

年检信息：通过

所在行业组织：中国资产评估协会

本人签名：

本人印鉴：



(扫描二维码，查询评估师信息)

打印时间：2016年7月20日

资产评估师信息以中国资产评估协会官方网站查询结果为准

官网查询地址：<http://cx.cas.org.cn>



# 资产评估师职业资格证书 登记卡

(评估机构人员)

姓名：江波

性别：男

登记编号：31000333

单位名称：上海天瑞资产评估有限  
公司

初次登记时间：1997-08-01

年检信息：通过

所在行业组织：中国资产评估协会

本人签名：

本人印鉴：



(扫描二维码，查询评估师信息)

打印时间：2016年7月18日

资产评估师信息以中国资产评估协会官方网站查询结果为准

官网查询地址：<http://cx.cas.org.cn>