

浙江格睿能源动力科技有限公司

2014年-2016年6月审计报告

目 录

一、审计报告	第 1—2 页
二、财务报表	第 3—10 页
(一) 合并及母公司资产负债表	第 3—4 页
(二) 合并及母公司利润表	第 5 页
(三) 合并及母公司现金流量表	第 6 页
(四) 合并及母公司所有者权益变动表	第 7—10 页
三、财务报表附注	第 11—51 页

审 计 报 告

天健审〔2016〕7924号

浙江格睿能源动力科技有限公司全体股东：

我们审计了后附的浙江格睿能源动力科技有限公司（以下简称浙江格睿公司）财务报表，包括2014年12月31日、2015年12月31日、2016年6月30日的合并及母公司资产负债表，2014年度、2015年度、2016年1—6月的合并及母公司利润表、合并及母公司现金流量表、合并及母公司所有者权益变动表，以及财务报表附注。

一、管理层对财务报表的责任

编制和公允列报财务报表是浙江格睿公司管理层的责任，这种责任包括：（1）按照企业会计准则的规定编制财务报表，并使其实现公允反映；（2）设计、执行和维护必要的内部控制，以使财务报表不存在由于舞弊或错误导致的重大错报。

二、注册会计师的责任

我们的责任是在执行审计工作的基础上对财务报表发表审计意见。我们按照中国注册会计师审计准则的规定执行了审计工作。中国注册会计师审计准则要求我们遵守中国注册会计师职业道德守则，计划和执行审计工作以对财务报表是否不存在重大错报获取合理保证。

审计工作涉及实施审计程序，以获取有关财务报表金额和披露的审计证据。选择的审计程序取决于注册会计师的判断，包括对由于舞弊或错误导致的财务报表重大错报风险的评估。在进行风险评估时，注册会计师考虑与财务报表编制和公允列报相关的内部控制，以设计恰当的审计程序，但目的并非对内部控制的有

效性发表意见。审计工作还包括评价管理层选用会计政策的恰当性和作出会计估计的合理性，以及评价财务报表的总体列报。

我们相信，我们获取的审计证据是充分、适当的，为发表审计意见提供了基础。

三、审计意见

我们认为浙江格睿公司财务报表在所有重大方面按照企业会计准则的规定编制，公允反映了浙江格睿公司 2014 年 12 月 31 日、2015 年 12 月 31 日、2016 年 6 月 30 日的合并及母公司财务状况，以及 2014 年度、2015 年度、2016 年 1-6 月的合并及母公司经营成果和现金流量。

天健会计师事务所（特殊普通合伙）



中国注册会计师：

倪君



中国注册会计师：

李宗韩



二〇一六年十一月二十四日

资产负债表（资产）

单位：人民币元

编制单位：浙江格睿能源动力科技有限公司



注 释 号	2016年6月30日		2015年12月31日		2014年12月31日	
	合 并	母 公 司	合 并	母 公 司	合 并	母 公 司
1	1,934,228.15	140,695.42	7,842,183.53	328,342.15	7,387,990.54	4,189.27
2			760,000.00			
3	55,906,873.65		48,577,309.50		1,830,171.45	
4	5,780,610.39	6,745.00	2,245,075.48		639,272.95	
5	32,168,796.04 95,790,508.23	41,210.21 188,650.63	89,510.24 59,514,078.75	14,286.55 342,628.70	9,857,434.94	4,189.27
6		10,000,000.00		10,000,000.00		10,000,000.00
7	92,186,034.33 15,898,037.22	50,090.77 50,000.00	58,287,797.19 42,324,350.37	59,150.29 144,500.00	4,408,601.48 21,009,277.60	
8		135,958.61				
9	952,941.09	2,500.00	101,274.42	17,500.00	505,492.33	
10	115,377.38		134,950.55			
	109,288,348.63	10,238,549.38	100,848,372.53	10,221,150.29	25,923,371.41	10,000,000.00
	205,078,856.86	10,427,200.01	160,362,451.28	10,563,778.99	35,780,806.35	10,004,189.27

法定代表人：  主管会计工作的负责人：  会计机构负责人： 

资产负债表（负债和股东权益）

编制单位：浙江格睿能源动力科技有限公司 会企01表
单位：人民币元

注 释 号	2016年6月30日		2015年12月31日		2014年12月31日	
	合并	母公司	合并	母公司	合并	母公司
11	16,958,168.04		15,648,122.52		5,034,937.80	
12	729,130.22	125,668.87	875,816.04	220,954.01	300.00	
13	1,306,384.50	17,117.55	3,509,295.27	16,596.62	127,523.22	
14	96,985,794.80	3,283,098.40	87,787,302.83	1,587,884.53	20,010,000.00	10,000.00
	115,979,477.56	3,425,884.82	107,820,536.66	1,825,435.16	25,172,761.02	10,000.00
15	115,979,477.56	3,425,884.82	107,820,536.66	1,825,435.16	25,172,761.02	10,000.00
	10,000,000.00	10,000,000.00	10,000,000.00	10,000,000.00	10,000,000.00	10,000,000.00
16	79,099,379.30	-2,998,684.81	42,541,914.62	-1,261,656.17	608,045.33	-5,810.73
	89,099,379.30		52,541,914.62		10,608,045.33	
	205,078,856.86	7,001,315.19	160,362,451.28	8,738,343.83	35,780,806.35	9,994,189.27
		10,427,200.01		10,563,778.99		10,004,189.27

主管会计工作的负责人： 会计机构负责人：

利润表

会企02表
单位:人民币元


项 目	2016年1-6月		2015年度		2014年度	
	合并		合并		合并	
	母公司	合并	母公司	合并	母公司	合并
一、营业收入	61,623,515.77	65,400,334.65		777,727.79		777,727.79
其中: 营业成本	17,256,182.59	14,004,867.15		104,976.13		104,976.13
营业税金及附加	47,229.34	286,370.29		13,706.34		13,706.34
销售费用	1,270,839.78	1,399,240.38	510,354.99	253,196.91	99,040.80	99,040.80
管理费用	2,386,876.62	3,365,636.27	1,194,895.63	950,369.92	341,327.93	341,327.93
财务费用	3,003,498.87	65,998.10	31,423.02	51,178.61	-5,238.85	-5,238.85
资产减值损失	608,803.65	2,555,634.37	355.00	77,115.46		77,115.46
加: 公允价值变动收益 (损失以“-”号填列)						
投资收益 (损失以“-”号填列)						
其中: 对联营企业和合营企业的投资收益						
二、营业利润 (亏损以“-”号填列)	37,050,074.92	43,712,588.09	-1,737,028.64	-1,254,745.44		-1,254,745.44
加: 营业外收入	5,000.00	1,193,980.00				146,799.98
其中: 非流动资产处置利得						
营业外支出	8,197.49	10,785.62		1,100.00		2,845.71
其中: 非流动资产处置损失						
三、利润总额 (亏损总额以“-”号填列)	37,046,877.43	44,895,782.47	-1,737,028.64	-1,255,845.44		-1,255,845.44
减: 所得税费用	489,412.75	2,961,913.18				
四、净利润 (净亏损以“-”号填列)	36,557,464.68	41,933,869.29	-1,737,028.64	-1,255,845.44		-1,255,845.44
归属于母公司所有者的净利润	36,557,464.68	41,933,869.29				
少数股东损益						143,954.27
五、其他综合收益的税后净额						
归属于母公司的其他综合收益的税后净额						
(一) 以后不能重分类进损益的其他综合收益						
其中: 重新计量设定受益计划净负债或净资产的变动						
权益法下在被投资单位不能重分类进损益的其他综合收益中享有的份额						
(二) 以后将重分类进损益的其他综合收益						
其中: 权益法下在被投资单位以后将重分类进损益的其他综合收益中享有的份额						
可供出售金融资产公允价值变动损益						
持有至到期投资重分类为可供出售金融资产损益						
现金流量套期损益的有效部分						
外币财务报表折算差额						
归属于少数股东的其他综合收益的税后净额						
六、综合收益总额	36,557,464.68	41,933,869.29	-1,737,028.64	-1,255,845.44		-1,255,845.44
归属于母公司所有者的综合收益总额	36,557,464.68	41,933,869.29				
归属于少数股东的综合收益总额						143,954.27
七、每股收益:						
(一) 基本每股收益						
(二) 稀释每股收益						

编制单位: 浙江格睿能源动力科技有限公司



法定代表人: 

会计机构负责人: 

主管会计工作的负责人: 


现金流量表

会企03表
单位:人民币元

编制单位: 浙江格睿能源动力科技有限公司	项 目	2016年1-6月		2015年度		2014年度	
		合并	母公司	合并	母公司	合并	母公司
1	一、经营活动产生的现金流量:						
	销售商品、提供劳务收到的现金	23,153,164.05		16,335,183.78		1,322,646.21	
	收到的税费返还		211.86		227,719.96		543,136.25
	收到其他与经营活动有关的现金	1,672,992.14	211.86	455,471.06	227,719.96	543,136.25	
	经营活动现金流入小计	24,826,156.19	211.86	16,790,654.84	227,719.96	1,865,782.46	
	购买商品、接受劳务支付的现金	4,805,960.72		3,311,842.93			
	支付给职工以及为职工支付的现金	3,321,405.17	951,483.46	6,394,438.65	367,682.23	613,304.22	5,810.73
	支付的各项税费	3,266,226.29	10.00	645,036.63		36,651.07	
	支付其他与经营活动有关的现金	7,310,329.70	454,115.13	3,556,411.42	585,039.61	798,595.93	5,810.73
	经营活动现金流出小计	18,703,921.88	1,405,608.59	13,907,729.63	952,721.84	1,448,551.22	
	经营活动产生的现金流量净额	6,122,234.31	-1,405,396.73	2,882,925.21	-725,001.88	417,231.24	-5,810.73
2	二、投资活动产生的现金流量:						
	收回投资收到的现金						
	取得投资收益收到的现金						
	处置固定资产、无形资产和其他长期资产收回的现金净额						
	处置子公司及其他营业单位收到的现金净额						
	收到其他与投资活动有关的现金						
	投资活动现金流入小计		82,250.00	66,658,732.22	250,845.24	3,039,240.70	10,000,000.00
	购建固定资产、无形资产和其他长期资产支付的现金	14,369,895.74					
	投资支付的现金						
	取得子公司及其他营业单位支付的现金净额						
	支付其他与投资活动有关的现金	32,000,000.00	82,250.00	66,658,732.22	250,845.24	3,039,240.70	10,000,000.00
	投资活动现金流出小计	46,369,895.74	-82,250.00	-66,658,732.22	-250,845.24	-3,039,240.70	-10,000,000.00
	投资活动产生的现金流量净额	-46,369,895.74	-82,250.00				
3	三、筹资活动产生的现金流量:						
	吸收投资收到的现金						
	其中: 子公司吸收少数股东投资收到的现金						
	取得借款收到的现金						
	发行债券收到的现金						
	收到其他与筹资活动有关的现金	34,339,706.05	1,300,000.00	110,152,950.00	47,222,950.00	10,000.00	10,000.00
	筹资活动现金流入小计	34,339,706.05	1,300,000.00	110,152,950.00	47,222,950.00	10,010,000.00	10,010,000.00
	偿还债务支付的现金						
	分配股利、利润或偿付利息支付的现金						
	其中: 子公司支付给少数股东的股利、利润						
	支付其他与筹资活动有关的现金						
	筹资活动现金流出小计						
	筹资活动产生的现金流量净额	34,339,706.05	1,300,000.00	64,230,000.00	1,300,000.00	10,010,000.00	10,010,000.00
4	四、汇率变动对现金及现金等价物的影响						
5	五、现金及现金等价物净增加额	-5,907,955.38	-187,646.73	454,192.99	324,152.88	7,387,990.54	4,189.27
	加: 期初现金及现金等价物余额	7,842,183.53	328,342.15	7,387,990.54	4,189.27		
	六、期末现金及现金等价物余额	1,934,228.15	140,695.42	7,842,183.53	328,342.15	7,387,990.54	4,189.27

法定代表人: 

主管会计工作的负责人: 

会计机构负责人: 

第6页 共51页

合并所有者权益变动表

单位：人民币元

项 目	2015年1-6月										2015年度															
	归属于母公司所有者权益					少数股东权益					归属于母公司所有者权益					少数股东权益										
	实收资本	其他权益工具 优先股 永续债 其他	资本公积	盈余公积	未分配利润	专项储备	其他	权益合计	实收资本	其他权益工具 优先股 永续债 其他	资本公积	盈余公积	未分配利润	专项储备	其他	权益合计	实收资本	其他权益工具 优先股 永续债 其他	资本公积	盈余公积	未分配利润	专项储备	其他	权益合计		
一、上年年末余额	10,000,000.00				41,511,914.62			52,511,914.62										10,000,000.00							10,000,000.00	
加：会计政策变更																										
前期差错更正																										
同一控制下企业合并																										
其他																										
二、本年年初余额	10,000,000.00				41,511,914.62			52,511,914.62										10,000,000.00							10,000,000.00	
三、本期增减变动金额（减少以“-”号填列）					36,557,464.68			36,557,464.68																		
（一）综合收益总额					36,557,464.68			36,557,464.68																		
（二）所有者投入和减少资本																										
1. 所有者投入资本																										
2. 股份支付计入所有者权益的金额																										
3. 其他																										
（三）利润分配																										
1. 提取盈余公积																										
2. 提取一般风险准备																										
3. 对所有者（或股东）的分配																										
4. 其他																										
（四）所有者权益内部结转																										
1. 资本公积转增资本（或股本）																										
2. 盈余公积转增资本（或股本）																										
3. 盈余公积弥补亏损																										
4. 其他																										
（五）专项储备																										
1. 本期提取																										
2. 本期使用																										
（六）其他																										
四、本期末余额	10,000,000.00				78,069,379.30			88,069,379.30										10,000,000.00							10,000,000.00	



会计机构负责人：[Signature]

主管会计工作的负责人：[Signature]

法定代表人：[Signature]

合并所有者权益变动表

会计04表
单位：人民币元

项 目	2014年度										所有者 权益合计	
	归属于母公司所有者权益					少数股东 权益						
	实收资本		其他权益工具		资本 公积	减： 库存股	其他综 合收益	盈余 公积	一般风险 准备	未分配 利润		专项 储备
优先股	永续债	其他										
一、上年年末余额												
加：会计政策变更												
同一控制下企业合并												
前期差错更正												
其他												
二、本年初余额												10,608,045.33
三、本期增减变动金额（减少以“-”号填列）												143,954.27
（一）综合收益总额									608,045.33			143,954.27
（二）所有者投入和减少资本												
1. 所有者投入资本												
2. 股份支付计入所有者权益的金额												
3. 其他												
（三）利润分配												
1. 提取盈余公积												
2. 提取一般风险准备												
3. 对所有者（或股东）的分配												
4. 其他												
（四）所有者权益内部结转												
1. 资本公积转增资本（或股本）												
2. 盈余公积转增资本（或股本）												
3. 盈余公积弥补亏损												
4. 其他												
（五）专项储备												
1. 本期提取												
2. 本期使用												
（六）其他												
四、本期末余额									464,091.06			464,091.06
									608,045.33			10,608,045.33



会计机构负责人：



主管会计工作的负责人：



法定代表人：

母公司所有者权益变动表


单位：人民币元

项 目	2015年1-6月										2015年度									
	实收资本		其他权益工具		资本公积		减：库存股		其他综合收益		盈余公积		一般风险准备		未分配利润		专项储备		所有者权益合计	
	优先股	普通股	优先股	其他	资本溢价	其他	减：库存股	其他综合收益	资本溢价	其他	一般风险准备	专项储备	未分配利润	专项储备	未分配利润	专项储备	未分配利润	专项储备	所有者权益合计	
一、上年年末余额		10,000,000.00																		9,994,189.27
加：会计政策变更																				
前期差错更正																				
同一控制下企业合并																				
其他																				
二、本年年初余额		10,000,000.00																		9,994,189.27
三、本期增减变动金额（减少以“-”号填列）																				-1,255,845.44
（一）综合收益总额																				-1,255,845.44
（二）所有者投入和减少资本																				
1. 所有者投入资本																				
2. 股份支付计入所有者权益的金额																				
3. 其他																				
（三）利润分配																				
1. 提取盈余公积																				
2. 提取一般风险准备																				
3. 对所有者（或股东）的分配																				
4. 其他																				
（四）所有者权益内部结转																				
1. 资本公积转增资本（或股本）																				
2. 盈余公积转增资本（或股本）																				
3. 盈余公积弥补亏损																				
4. 其他																				
（五）专项储备																				
1. 本期提取																				
2. 本期使用																				
（六）其他																				
四、本年年末余额		10,000,000.00																		8,738,343.83

法定代表人： 

主管会计工作的负责人： 

会计机构负责人： 



母公司所有者权益变动表

会企04表
单位：人民币元

项 目	实收资本		其他权益工具		资本公积	减：库存股	其他综合收益	盈余公积	一般风险准备	未分配利润	专项储备	所有者权益合计
	优先股	永续债	其他	其他								
一、上年年末余额												
加：会计政策变更												
前期差错更正												
同一控制下企业合并												
其他												
二、本年初余额												9,994,189.27
三、本期增减变动金额（减少以“-”号填列）		10,000,000.00								-5,810.73		-5,810.73
（一）综合收益总额										-5,810.73		-5,810.73
（二）所有者投入和减少资本		10,000,000.00										10,000,000.00
1. 所有者投入资本		10,000,000.00										10,000,000.00
2. 股份支付计入所有者权益的金额												
3. 其他												
（三）利润分配												
1. 提取盈余公积												
2. 提取一般风险准备												
3. 对所有者（或股东）的分配												
4. 其他												
（四）所有者权益内部结转												
1. 资本公积转增资本（或股本）												
2. 盈余公积转增资本（或股本）												
3. 盈余公积弥补亏损												
4. 其他												
（五）专项储备												
1. 本期提取												
2. 本期使用												
（六）其他												
四、本期末余额		10,000,000.00								-5,810.73		9,994,189.27

编制单位：浙江格睿能源动力科技有限公司



法定代表人：

[Handwritten Signature]

主管会计工作的负责人：

[Handwritten Signature]

会计机构负责人：

[Handwritten Signature]

浙江格睿能源动力科技有限公司

财务报表附注

2014年11月21日至2016年6月30日

金额单位：人民币元

一、公司基本情况

浙江格睿能源动力科技有限公司（以下简称公司或本公司）系由桐庐金睿投资管理合伙企业（有限合伙）、肖礼报、赵秀英、武桦、颜春投资设立，于2014年11月21日在杭州市桐庐县工商行政管理局登记注册。经股权转让，公司现有股东为浙富控股集团股份有限公司（以下简称浙富控股公司）、桐庐金睿投资管理合伙企业（有限合伙）、肖礼报、赵秀英、颜春、武桦。现持有注册号为330122000107370的营业执照，注册资本10,000,000.00元。

本公司属科技推广和应用服务业。主要经营活动为节能环保技术的开发，节能环保相关设备的研发、设计与销售。提供的服务主要有：合同能源管理项目、技术服务及相关业务。

本财务报表业经公司2016年11月24日股东会批准对外报出。

本公司将西安格睿能源动力科技有限公司（以下简称西安格睿公司）纳入报告期合并财务报表范围，详见本财务报表附注合并范围的变更和在其他主体中的权益之说明。

二、财务报表的编制基础

（一）编制基础

本公司财务报表以持续经营为编制基础。

（二）持续经营能力评价

本公司不存在导致对报告期末起12个月内的持续经营假设产生重大疑虑的事项或情况。

三、重要会计政策及会计估计

（一）遵循企业会计准则的声明

本公司所编制的财务报表符合企业会计准则的要求，真实、完整地反映了公司的财务状况、经营成果和现金流量等有关信息。



（二）会计期间

会计年度自公历 1 月 1 日起至 12 月 31 日止。本财务报表所载财务信息的会计期间为自本公司成立日 2014 年 11 月 21 日起至 2016 年 6 月 30 日止。

（三）营业周期

公司经营业务的营业周期较短，以 12 个月作为资产和负债的流动性划分标准。

（四）记账本位币

采用人民币为记账本位币。

（五）同一控制下和非同一控制下企业合并的会计处理方法

1. 同一控制下企业合并的会计处理方法

公司在企业合并中取得的资产和负债，按照合并日被合并方在最终控制方合并财务报表中的账面价值计量。公司按照被合并方所有者权益在最终控制方合并财务报表中的账面价值份额与支付的合并对价账面价值或发行股份面值总额的差额，调整资本公积；资本公积不足冲减的，调整留存收益。

2. 非同一控制下企业合并的会计处理方法

公司在购买日对合并成本大于合并中取得的被购买方可辨认净资产公允价值份额的差额，确认为商誉；如果合并成本小于合并中取得的被购买方可辨认净资产公允价值份额，首先对取得的被购买方各项可辨认资产、负债及或有负债的公允价值以及合并成本的计量进行复核，经复核后合并成本仍小于合并中取得的被购买方可辨认净资产公允价值份额的，其差额计入当期损益。

（六）合并财务报表的编制方法

母公司将其控制的所有子公司纳入合并财务报表的合并范围。合并财务报表以母公司及其子公司的财务报表为基础，根据其他有关资料，由母公司按照《企业会计准则第 33 号——合并财务报表》编制。

（七）现金及现金等价物的确定标准

列示于现金流量表中的现金是指库存现金以及可以随时用于支付的存款。现金等价物是指企业持有的期限短、流动性强、易于转换为已知金额现金、价值变动风险很小的投资。

（八）金融工具

1. 金融资产和金融负债的分类

金融资产在初始确认时划分为以下四类：以公允价值计量且其变动计入当期损益的金融资产（包括交易性金融资产和在初始确认时指定为以公允价值计量且其变动计入当期损益的

金融资产)、持有至到期投资、贷款和应收款项、可供出售金融资产。

金融负债在初始确认时划分为以下两类:以公允价值计量且其变动计入当期损益的金融负债(包括交易性金融负债和在初始确认时指定为以公允价值计量且其变动计入当期损益的金融负债)、其他金融负债。

2. 金融资产和金融负债的确认依据、计量方法和终止确认条件

公司成为金融工具合同的一方时,确认一项金融资产或金融负债。初始确认金融资产或金融负债时,按照公允价值计量;对于以公允价值计量且其变动计入当期损益的金融资产和金融负债,相关交易费用直接计入当期损益;对于其他类别的金融资产或金融负债,相关交易费用计入初始确认金额。

公司按照公允价值对金融资产进行后续计量,且不扣除将来处置该金融资产时可能发生的交易费用,但下列情况除外:(1)持有至到期投资以及贷款和应收款项采用实际利率法,按摊余成本计量;(2)在活跃市场中没有报价且其公允价值不能可靠计量的权益工具投资,以及与该权益工具挂钩并须通过交付该权益工具结算的衍生金融资产,按照成本计量。

公司采用实际利率法,按摊余成本对金融负债进行后续计量,但下列情况除外:(1)以公允价值计量且其变动计入当期损益的金融负债,按照公允价值计量,且不扣除将来结清金融负债时可能发生的交易费用;(2)与在活跃市场中没有报价、公允价值不能可靠计量的权益工具挂钩并须通过交付该权益工具结算的衍生金融负债,按照成本计量;(3)不属于指定为以公允价值计量且其变动计入当期损益的金融负债的财务担保合同,或没有指定为以公允价值计量且其变动计入当期损益并将以低于市场利率贷款的贷款承诺,在初始确认后按照下列两项金额之中的较高者进行后续计量:1)按照《企业会计准则第13号——或有事项》确定的金额;2)初始确认金额扣除按照《企业会计准则第14号——收入》的原则确定的累积摊销额后的余额。

金融资产或金融负债公允价值变动形成的利得或损失,除与套期保值有关外,按照如下方法处理:(1)以公允价值计量且其变动计入当期损益的金融资产或金融负债公允价值变动形成的利得或损失,计入公允价值变动收益;在资产持有期间所取得的利息或现金股利,确认为投资收益;处置时,将实际收到的金额与初始入账金额之间的差额确认为投资收益,同时调整公允价值变动收益。(2)可供出售金融资产的公允价值变动计入其他综合收益;持有期间按实际利率法计算的利息,计入投资收益;可供出售权益工具投资的现金股利,于被投资单位宣告发放股利时计入投资收益;处置时,将实际收到的金额与账面价值扣除原直接计入其他综合收益的公允价值变动累计额之后的差额确认为投资收益。

当收取某项金融资产现金流量的合同权利已终止或该金融资产所有权上几乎所有的风险和报酬已转移时，终止确认该金融资产；当金融负债的现时义务全部或部分解除时，相应终止确认该金融负债或其一部分。

3. 金融资产转移的确认依据和计量方法

公司已将金融资产所有权上几乎所有的风险和报酬转移给了转入方的，终止确认该金融资产；保留了金融资产所有权上几乎所有的风险和报酬的，继续确认所转移的金融资产，并将收到的对价确认为一项金融负债。公司既没有转移也没有保留金融资产所有权上几乎所有的风险和报酬的，分别下列情况处理：（1）放弃了对该金融资产控制的，终止确认该金融资产；（2）未放弃对该金融资产控制的，按照继续涉入所转移金融资产的程度确认有关金融资产，并相应确认有关负债。

金融资产整体转移满足终止确认条件的，将下列两项金额的差额计入当期损益：（1）所转移金融资产的账面价值；（2）因转移而收到的对价，与原直接计入所有者权益的公允价值变动累计额之和。金融资产部分转移满足终止确认条件的，将所转移金融资产整体的账面价值，在终止确认部分和未终止确认部分之间，按照各自的相对公允价值进行分摊，并将下列两项金额的差额计入当期损益：（1）终止确认部分的账面价值；（2）终止确认部分的对价，与原直接计入所有者权益的公允价值变动累计额中对应终止确认部分的金额之和。

4. 金融资产和金融负债的公允价值确定方法

公司采用在当前情况下适用并且有足够可利用数据和其他信息支持的估值技术确定相关金融资产和金融负债的公允价值。公司将估值技术使用的输入值分以下层级，并依次使用：

（1）第一层次输入值是在计量日能够取得的相同资产或负债在活跃市场上未经调整的报价；

（2）第二层次输入值是除第一层次输入值外相关资产或负债直接或间接可观察的输入值，包括：活跃市场中类似资产或负债的报价；非活跃市场中相同或类似资产或负债的报价；除报价以外的其他可观察输入值，如在正常报价间隔期间可观察的利率和收益率曲线等；市场验证的输入值等；

（3）第三层次输入值是相关资产或负债的不可观察输入值，包括不能直接观察或无法由可观察市场数据验证的利率、股票波动率、企业合并中承担的弃置义务的未来现金流量、使用自身数据作出的财务预测等。

5. 金融资产的减值测试和减值准备计提方法

(1) 资产负债表日对以公允价值计量且其变动计入当期损益的金融资产以外的金融资产的账面价值进行检查，如有客观证据表明该金融资产发生减值的，计提减值准备。

(2) 对于持有至到期投资、贷款和应收款，先将单项金额重大的金融资产区分开来，单独进行减值测试；对单项金额不重大的金融资产，可以单独进行减值测试，或包括在具有类似信用风险特征的金融资产组合中进行减值测试；单独测试未发生减值的金融资产（包括单项金额重大和不重大的金融资产），包括在具有类似信用风险特征的金融资产组合中再进行减值测试。测试结果表明其发生了减值的，根据其账面价值高于预计未来现金流量现值的差额确认减值损失。

(3) 可供出售金融资产

1) 表明可供出售债务工具投资发生减值的客观证据包括：

- ① 债务人发生严重财务困难；
- ② 债务人违反了合同条款，如偿付利息或本金发生违约或逾期；
- ③ 公司出于经济或法律等方面因素的考虑，对发生财务困难的债务人作出让步；
- ④ 债务人很可能倒闭或进行其他财务重组；
- ⑤ 因债务人发生重大财务困难，该债务工具无法在活跃市场继续交易；
- ⑥ 其他表明可供出售债务工具已经发生减值的情况。

2) 表明可供出售权益工具投资发生减值的客观证据包括权益工具投资的公允价值发生严重或非暂时性下跌，以及被投资单位经营所处的技术、市场、经济或法律环境等发生重大不利变化使公司可能无法收回投资成本。

本公司于资产负债表日对各项可供出售权益工具投资单独进行检查。对于以公允价值计量的权益工具投资，若其于资产负债表日的公允价值低于其成本超过 50%（含 50%）或低于其成本持续时间超过 12 个月（含 12 个月）的，则表明其发生减值；若其于资产负债表日的公允价值低于其成本超过 20%（含 20%）但尚未达到 50%的，或低于其成本持续时间超过 6 个月（含 6 个月）但未超过 12 个月的，本公司会综合考虑其他相关因素，诸如价格波动率等，判断该权益工具投资是否发生减值。对于以成本计量的权益工具投资，公司综合考虑被投资单位经营所处的技术、市场、经济或法律环境等是否发生重大不利变化，判断该权益工具是否发生减值。

以公允价值计量的可供出售金融资产发生减值时，原直接计入其他综合收益的因公允价值下降形成的累计损失予以转出并计入减值损失。对已确认减值损失的可供出售债务工具投资，在期后公允价值回升且客观上与确认原减值损失后发生的事项有关的，原确认的减值损

失予以转回并计入当期损益。对已确认减值损失的可供出售权益工具投资，期后公允价值回升直接计入其他综合收益。

以成本计量的可供出售权益工具发生减值时，将该权益工具投资的账面价值，与按照类似金融资产当时市场收益率对未来现金流量折现确定的现值之间的差额，确认为减值损失，计入当期损益，发生的减值损失一经确认，不予转回。

(九) 应收款项

1. 单项金额重大并单项计提坏账准备的应收款项

单项金额重大的判断依据或金额标准	金额 500 万元以上（含）且占应收款项账面余额 10% 以上的款项
单项金额重大并单项计提坏账准备的计提方法	单独进行减值测试，根据其未来现金流量现值低于其账面价值的差额计提坏账准备。

2. 按信用风险特征组合计提坏账准备的应收款项

(1) 确定组合的依据及坏账准备的计提方法

确定组合的依据	
组合 1	保证金、押金、应收出口退税、未超过合同约定收款期的应收款项余额
组合 2	超过合同约定收款期内的应收款项余额
按组合计提坏账准备的计提方法	
组合 1	余额百分比法，计提比例 5%
组合 2	账龄分析法

(2) 账龄分析法

账 龄	应收账款计提比例 (%)	其他应收款计提比例 (%)
1 年以内（含 1 年，下同）	5	5
1-2 年	10	10
2-3 年	30	30
3-4 年	50	50
4-5 年	80	80
5 年以上	100	100

3. 单项金额不重大但单项计提坏账准备的应收款项

单项计提坏账准备的理由	应收款项的未来现金流量现值与以账龄为信用风险特征的应收款项组合的未来现金流量现值存在显著差异
坏账准备的计提方法	单独进行减值测试，根据其未来现金流量现值低于其账面价值的差额计提坏账准备

对应收票据、应收利息、长期应收款等其他应收款项，根据其未来现金流量现值低于其账面价值的差额计提坏账准备。

(十) 存货

1. 存货的分类

存货包括在日常活动中持有以备出售的产成品或商品、处在生产过程中的在产品、在生产过程或提供劳务过程中耗用的材料和物料等。

2. 发出存货的计价方法

发出存货采用月末一次加权平均法。

3. 存货可变现净值的确定依据

资产负债表日，存货采用成本与可变现净值孰低计量，按照单个存货成本高于可变现净值的差额计提存货跌价准备。直接用于出售的存货，在正常生产经营过程中以该存货的估计售价减去估计的销售费用和相关税费后的金额确定其可变现净值；需要经过加工的存货，在正常生产经营过程中以所生产的产成品的估计售价减去至完工时估计将要发生的成本、估计的销售费用和相关税费后的金额确定其可变现净值；资产负债表日，同一项存货中一部分有合同价格约定、其他部分不存在合同价格的，分别确定其可变现净值，并与其对应的成本进行比较，分别确定存货跌价准备的计提或转回的金额。

4. 存货的盘存制度

存货的盘存制度为永续盘存制。

5. 周转材料按照一次转销法进行摊销。

(十一) 长期股权投资

1. 共同控制、重要影响的判断

按照相关约定对某项安排所共有的控制，并且该安排的相关活动必须经过分享控制权的参与方一致同意后才能决策，认定为共同控制。对被投资单位的财务和经营政策有参与决策的权力，但并不能够控制或者与其他方一起共同控制这些政策的制定，认定为重大影响。

2. 投资成本的确定

(1) 同一控制下的企业合并形成的，合并方以支付现金、转让非现金资产、承担债务或发行权益性证券作为合并对价的，在合并日按照取得被合并方所有者权益在最终控制方合并财务报表中的账面价值的份额作为其初始投资成本。长期股权投资初始投资成本与支付的合并对价的账面价值或发行股份的面值总额之间的差额调整资本公积；资本公积不足冲减的，调整留存收益。

公司通过多次交易分步实现同一控制下企业合并形成的长期股权投资，判断是否属于“一揽子交易”。属于“一揽子交易”的，把各项交易作为一项取得控制权的交易进行会计处理。不属于“一揽子交易”的，在合并日，根据合并后应享有被合并方净资产在最终控制方合并财务报表中的账面价值的份额确定初始投资成本。合并日长期股权投资的初始投资成本，与达到合并前的长期股权投资账面价值加上合并日进一步取得股份新支付对价的账面价值之和的差额，调整资本公积；资本公积不足冲减的，调整留存收益。

(2) 非同一控制下的企业合并形成的，在购买日按照支付的合并对价的公允价值作为其初始投资成本。

公司通过多次交易分步实现非同一控制下企业合并形成的长期股权投资，区分个别财务报表和合并财务报表进行相关会计处理：

1) 在个别财务报表中，按照原持有的股权投资的账面价值加上新增投资成本之和，作为改按成本法核算的初始投资成本。

2) 在合并财务报表中，判断是否属于“一揽子交易”。属于“一揽子交易”的，把各项交易作为一项取得控制权的交易进行会计处理。不属于“一揽子交易”的，对于购买日之前持有的被购买方的股权，按照该股权在购买日的公允价值进行重新计量，公允价值与其账面价值的差额计入当期投资收益；购买日之前持有的被购买方的股权涉及权益法核算下的其他综合收益等的，与其相关的其他综合收益等转为购买日所属当期收益。但由于被投资方重新计量设定受益计划净负债或净资产变动而产生的其他综合收益除外。

(3) 除企业合并形成以外的：以支付现金取得的，按照实际支付的购买价款作为其初始投资成本；以发行权益性证券取得的，按照发行权益性证券的公允价值作为其初始投资成本；以债务重组方式取得的，按《企业会计准则第 12 号——债务重组》确定其初始投资成本；以非货币性资产交换取得的，按《企业会计准则第 7 号——非货币性资产交换》确定其初始投资成本。

3. 后续计量及损益确认方法

对被投资单位实施控制的长期股权投资采用成本法核算；对联营企业和合营企业的长期

股权投资，采用权益法核算。

4. 通过多次交易分步处置对子公司投资至丧失控制权的的处理方法

(1) 个别财务报表

对处置的股权，其账面价值与实际取得价款之间的差额，计入当期损益。对于剩余股权，对被投资单位仍具有重大影响或者与其他方一起实施共同控制的，转为权益法核算；不能再对被投资单位实施控制、共同控制或重大影响的，确认为金融资产，按照《企业会计准则第22号——金融工具确认和计量》的相关规定进行核算。

(2) 合并财务报表

1) 通过多次交易分步处置对子公司投资至丧失控制权，且不属于“一揽子交易”的

在丧失控制权之前，处置价款与处置长期股权投资相对应享有子公司自购买日或合并日开始持续计算的净资产份额之间的差额，调整资本公积（资本溢价），资本溢价不足冲减的，冲减留存收益。

丧失对原子公司控制权时，对于剩余股权，按照其在丧失控制权日的公允价值进行重新计量。处置股权取得的对价与剩余股权公允价值之和，减去按原持股比例计算应享有原有子公司自购买日或合并日开始持续计算的净资产的份额之间的差额，计入丧失控制权当期的投资收益，同时冲减商誉。与原有子公司股权投资相关的其他综合收益等，应当在丧失控制权时转为当期投资收益。

2) 通过多次交易分步处置对子公司投资至丧失控制权，且属于“一揽子交易”的

将各项交易作为一项处置子公司并丧失控制权的交易进行会计处理。但是，在丧失控制权之前每一次处置价款与处置投资对应的享有该子公司净资产份额的差额，在合并财务报表中确认为其他综合收益，在丧失控制权时一并转入丧失控制权当期的损益。

(十二) 固定资产

1. 固定资产确认条件

固定资产是指为生产商品、提供劳务、出租或经营管理而持有的，使用年限超过一个会计年度的有形资产。固定资产在同时满足经济利益很可能流入、成本能够可靠计量时予以确认。

2. 各类固定资产的折旧方法

类别	折旧方法	折旧年限(年)	残值率(%)	年折旧率(%)
通用设备	年限平均法	3-5	5	19.00-31.67

专用设备[注]	年限平均法	4-6		16.67-25.00
运输工具	年限平均法	8	5	11.88

注：合同能源管理项目形成的固定资产，按照合同约定的收益分享期计提折旧，且不保留残值。

（十三）在建工程

1. 在建工程同时满足经济利益很可能流入、成本能够可靠计量则予以确认。在建工程按建造该项资产达到预定可使用状态前所发生的实际成本计量。

2. 在建工程达到预定可使用状态时，按工程实际成本转入固定资产。已达到预定可使用状态但尚未办理竣工决算的，先按估计价值转入固定资产，待办理竣工决算后再按实际成本调整原暂估价值，但不再调整原已计提的折旧。

（十四）借款费用

1. 借款费用资本化的确认原则

公司发生的借款费用，可直接归属于符合资本化条件的资产的购建或者生产的，予以资本化，计入相关资产成本；其他借款费用，在发生时确认为费用，计入当期损益。

2. 借款费用资本化期间

(1) 当借款费用同时满足下列条件时，开始资本化：1) 资产支出已经发生；2) 借款费用已经发生；3) 为使资产达到预定可使用或可销售状态所必要的购建或者生产活动已经开始。

(2) 若符合资本化条件的资产在购建或者生产过程中发生非正常中断，并且中断时间连续超过3个月，暂停借款费用的资本化；中断期间发生的借款费用确认为当期费用，直至资产的购建或者生产活动重新开始。

(3) 当所购建或者生产符合资本化条件的资产达到预定可使用或可销售状态时，借款费用停止资本化。

3. 借款费用资本化率以及资本化金额

为购建或者生产符合资本化条件的资产而借入专门借款的，以专门借款当期实际发生的利息费用（包括按照实际利率法确定的折价或溢价的摊销），减去将尚未动用的借款资金存入银行取得的利息收入或进行暂时性投资取得的投资收益后的金额，确定应予资本化的利息金额；为购建或者生产符合资本化条件的资产占用了一般借款的，根据累计资产支出超过专门借款的资产支出加权平均数乘以占用一般借款的资本化率，计算确定一般借款应予资本化

的利息金额。

(十五) 无形资产

1. 无形资产包括土地使用权、专利权及非专利技术等，按成本进行初始计量。
2. 使用寿命有限的无形资产，在使用寿命内按照与该项无形资产有关的经济利益的预期实现方式系统地摊销，无法可靠确定预期实现方式的，采用直线法摊销。具体年限如下：

项 目	摊销年限(年)
软件	3

3. 内部研究开发项目研究阶段的支出，于发生时计入当期损益。内部研究开发项目开发阶段的支出，同时满足下列条件的，确认为无形资产：(1) 完成该无形资产以使其能够使用或出售在技术上具有可行性；(2) 具有完成该无形资产并使用或出售的意图；(3) 无形资产产生经济利益的方式，包括能够证明运用该无形资产生产的产品存在市场或无形资产自身存在市场，无形资产将在内部使用的，能证明其有用性；(4) 有足够的技术、财务资源和其他资源支持，以完成该无形资产的开发，并有能力使用或出售该无形资产；(5) 归属于该无形资产开发阶段的支出能够可靠地计量。

(十六) 部分长期资产减值

对长期股权投资、固定资产、在建工程、使用寿命有限的无形资产等长期资产，在资产负债表日有迹象表明发生减值的，估计其可收回金额。对因企业合并所形成的商誉和使用寿命不确定的无形资产，无论是否存在减值迹象，每年都进行减值测试。商誉结合与其相关的资产组或者资产组组合进行减值测试。

若上述长期资产的可收回金额低于其账面价值的，按其差额确认资产减值准备并计入当期损益。

(十七) 长期待摊费用

长期待摊费用核算已经支出，摊销期限在 1 年以上（不含 1 年）的各项费用。长期待摊费用按实际发生额入账，在受益期或规定的期限内分期平均摊销。如果长期待摊的费用项目不能使以后会计期间受益则将尚未摊销的该项目的摊余价值全部转入当期损益。

(十八) 职工薪酬

1. 职工薪酬包括短期薪酬、离职后福利、辞退福利和其他长期职工福利。
2. 短期薪酬的会计处理方法

在职工为公司提供服务的会计期间，将实际发生的短期薪酬确认为负债，并计入当期损益或相关资产成本。

3. 离职后福利的会计处理方法

离职后福利分为设定提存计划和设定受益计划。

(1) 在职工为公司提供服务的会计期间，根据设定提存计划计算的应缴存金额确认为负债，并计入当期损益或相关资产成本。

(2) 对设定受益计划的会计处理通常包括下列步骤：

1) 根据预期累计福利单位法，采用无偏且相互一致的精算假设对有关人口统计变量和财务变量等作出估计，计量设定受益计划所产生的义务，并确定相关义务的所属期间。同时，对设定受益计划所产生的义务予以折现，以确定设定受益计划义务的现值和当期服务成本；

2) 设定受益计划存在资产的，将设定受益计划义务现值减去设定受益计划资产公允价值所形成的赤字或盈余确认为一项设定受益计划净负债或净资产。设定受益计划存在盈余的，以设定受益计划的盈余和资产上限两项的孰低者计量设定受益计划净资产；

3) 期末，将设定受益计划产生的职工薪酬成本确认为服务成本、设定受益计划净负债或净资产的利息净额以及重新计量设定受益计划净负债或净资产所产生的变动等三部分，其中服务成本和设定受益计划净负债或净资产的利息净额计入当期损益或相关资产成本，重新计量设定受益计划净负债或净资产所产生的变动计入其他综合收益，并且在后续会计期间不允许转回至损益，但可以在权益范围内转移这些在其他综合收益确认的金额。

4. 辞退福利的会计处理方法

向职工提供的辞退福利，在下列两者孰早日确认辞退福利产生的职工薪酬负债，并计入当期损益：(1) 公司不能单方面撤回因解除劳动关系计划或裁减建议所提供的辞退福利时；(2) 公司确认与涉及支付辞退福利的重组相关的成本或费用时。

5. 其他长期职工福利的会计处理方法

向职工提供的其他长期福利，符合设定提存计划条件的，按照设定提存计划的有关规定进行会计处理；除此之外的其他长期福利，按照设定受益计划的有关规定进行会计处理，为简化相关会计处理，将其产生的职工薪酬成本确认为服务成本、其他长期职工福利净负债或净资产的利息净额以及重新计量其他长期职工福利净负债或净资产所产生的变动等组成项目的总净额计入当期损益或相关资产成本。

(十九) 收入

1. 收入确认原则

(1) 销售商品

销售商品收入在同时满足下列条件时予以确认：1) 将商品所有权上的主要风险和报酬转移给购货方；2) 公司不再保留通常与所有权相联系的继续管理权，也不再对已售出的商品实施有效控制；3) 收入的金额能够可靠地计量；4) 相关的经济利益很可能流入；5) 相关的已发生或将发生的成本能够可靠地计量。

(2) 提供劳务

提供劳务交易的结果在资产负债表日能够可靠估计的(同时满足收入的金额能够可靠地计量、相关经济利益很可能流入、交易的完工进度能够可靠地确定、交易中已发生和将发生的成本能够可靠地计量)，采用完工百分比法确认提供劳务的收入，并按已经发生的成本占估计总成本的比例确定提供劳务交易的完工进度。提供劳务交易的结果在资产负债表日不能够可靠估计的，若已经发生的劳务成本预计能够得到补偿，按已经发生的劳务成本金额确认提供劳务收入，并按相同金额结转劳务成本；若已经发生的劳务成本预计不能够得到补偿，将已经发生的劳务成本计入当期损益，不确认劳务收入。

(3) 让渡资产使用权

让渡资产使用权在同时满足相关的经济利益很可能流入、收入金额能够可靠计量时，确认让渡资产使用权的收入。利息收入按照他人使用本公司货币资金的时间和实际利率计算确定；使用费收入按有关合同或协议约定的收费时间和方法计算确定。

2. 收入确认具体方法

合同能源管理项目收入根据业主确认的节电量确认单及按照合同约定的分成比例确认收入。技术服务及相关业务在技术服务完成交付且客户验收确认后确认收入。

(二十) 政府补助

1. 与资产相关的政府补助判断依据及会计处理方法

公司取得的、用于购建或以其他方式形成长期资产的政府补助划分为与资产相关的政府补助。与资产相关的政府补助，确认为递延收益，并在相关资产使用寿命内平均分配，计入当期损益。但是，按照名义金额计量的政府补助，直接计入当期损益。

2. 与收益相关的政府补助判断依据及会计处理方法

除与资产相关的政府补助之外的政府补助划分为与收益相关的政府补助。与收益相关的政府补助，用于补偿以后期间的相关费用或损失的，确认为递延收益，在确认相关费用的期间，计入当期损益；用于补偿已发生的相关费用或损失的，直接计入当期损益。

(二十一) 递延所得税资产、递延所得税负债

1. 根据资产、负债的账面价值与其计税基础之间的差额（未作为资产和负债确认的项目按照税法规定可以确定其计税基础的，该计税基础与其账面数之间的差额），按照预期收回该资产或清偿该负债期间的适用税率计算确认递延所得税资产或递延所得税负债。

2. 确认递延所得税资产以很可能取得用来抵扣可抵扣暂时性差异的应纳税所得额为限。资产负债表日，有确凿证据表明未来期间很可能获得足够的应纳税所得额用来抵扣可抵扣暂时性差异的，确认以前会计期间未确认的递延所得税资产。

3. 资产负债表日，对递延所得税资产的账面价值进行复核，如果未来期间很可能无法获得足够的应纳税所得额用以抵扣递延所得税资产的利益，则减记递延所得税资产的账面价值。在很可能获得足够的应纳税所得额时，转回减记的金额。

4. 公司当期所得税和递延所得税作为所得税费用或收益计入当期损益，但不包括下列情况产生的所得税：（1）企业合并；（2）直接在所有者权益中确认的交易或者事项。

（二十二）经营租赁

公司为承租人时，在租赁期内各个期间按照直线法将租金计入相关资产成本或确认为当期损益，发生的初始直接费用，直接计入当期损益。或有租金在实际发生时计入当期损益。

公司为出租人时，在租赁期内各个期间按照直线法将租金确认为当期损益，发生的初始直接费用，除金额较大的予以资本化并分期计入损益外，均直接计入当期损益。或有租金在实际发生时计入当期损益。

四、税项

（一）主要税种及税率

税 种	计税依据	税 率
增值税	销售货物或提供应税劳务	6%、17%
营业税	应纳税营业额	3%
城市维护建设税	应缴流转税税额	5%、7%
教育费附加	应缴流转税税额	3%
地方教育附加	应缴流转税税额	2%
企业所得税	应纳税所得额	15%、25%

不同税率的纳税主体企业所得税税率说明

纳税主体名称	2016年1-6月	2015年	2014年

本公司	25%	25%	25%
西安格睿公司	15%	15%	25%

(二) 税收优惠

1、根据《财政部、海关总署、国家税务总局关于深入实施西部大开发战略有关税收政策问题的通知》、《国家税务总局关于深入实施西部大开发战略有关企业所得税问题的公告》的规定，全资子公司西安格睿公司属于设在西部地区的鼓励类产业企业，可享受减按 15% 的税率征收企业所得税。公司于 2016 年 5 月申请税收优惠成功，于 2015 年开始享受 15% 优惠税率。

2、根据财政部国家税务总局财税〔2010〕110 号文件，全资子公司西安格睿公司享受企业所得税三免三减半的优惠政策，该公司节能效益分享型合同能源管理项目 2014 年度、2015 年度及 2016 年 1-6 月企业所得税免税。

3、根据《财政部、国家税务总局关于将铁路运输和邮政业纳入营业税改征增值税试点的通知》（财税〔2013〕106 号）附件 3 及《财政部、国家税务总局关于全面推开营业税改征增值税试点的通知》（财税〔2016〕36 号）附件 3 规定，全资子公司西安格睿公司对于登记备案的节能效益分享型合同能源管理项目和技术开发合同取得的技术开发收入免征增值税。

五、合并财务报表项目注释

说明：本财务报表附注的期初数指 2016 年 1 月 1 日财务报表数，期末数指 2016 年 6 月 30 日财务报表数，本期指 2016 年 1 月 1 日—2016 年 6 月 30 日。母公司同。

(一) 合并资产负债表项目注释

1. 货币资金

项 目	期末数	期初数
库存现金	2,043.21	3,856.00
银行存款	1,932,184.94	7,838,327.53
合 计	1,934,228.15	7,842,183.53

2. 应收票据

(1) 明细情况

项 目	期末数			期初数		
	账面余额	坏账准备	账面价值	账面余额	坏账准备	账面价值
银行承兑汇票				760,000.00		760,000.00
合 计				760,000.00		760,000.00

(2) 期末公司已背书或贴现且在资产负债表日尚未到期的应收票据情况

项 目	期末终止 确认金额	期末未终止 确认金额
银行承兑汇票	2,400,000.00	
小 计	2,400,000.00	

银行承兑汇票的承兑人是商业银行，由于商业银行具有较高的信用，银行承兑汇票到期不获支付的可能性较低，故本公司将已背书或贴现的银行承兑汇票予以终止确认。但如果该等票据到期不获支付，依据《票据法》之规定，公司仍将对持票人承担连带责任。

3. 应收账款

(1) 明细情况

1) 类别明细情况

种 类	期末数				
	账面余额		坏账准备		账面价值
	金额	比例(%)	金额	计提比例(%)	
单项金额重大并单项计提坏账准备					
按信用风险特征组合计提坏账准备	58,852,603.84	100.00	2,945,730.19	5.01	55,906,873.65
单项金额不重大但单项计提坏账准备					
合 计	58,852,603.84	100.00	2,945,730.19	5.01	55,906,873.65

(续上表)

种 类	期初数				
	账面余额		坏账准备		账面价值
	金额	比例(%)	金额	计提比例(%)	
单项金额重大并单项计提坏账准备					
按信用风险特征组合计提坏账准备	51,134,010.00	100.00	2,556,700.50	5.00	48,577,309.50
单项金额不重大但单项计提坏账准备					

合 计	51,134,010.00	100.00	2,556,700.50	5.00	48,577,309.50
-----	---------------	--------	--------------	------	---------------

2) 组合中, 采用账龄分析法计提坏账准备的应收账款

账 龄	期末数		
	账面余额	坏账准备	计提比例(%)
1 年以内	58,790,603.84	2,939,530.19	5.00
1-2 年	62,000.00	6,200.00	10.00
小 计	58,852,603.84	2,945,730.19	5.01

(2) 本期计提坏账准备金额 389,029.69 元。

(3) 应收账款金额前 5 名情况

单位名称	账面余额	占应收账款余额的比例(%)	坏账准备
中国石化集团资产经营管理有限公司茂名石化分公司	10,247,005.09	17.41	512,350.25
中国石化达州天然气净化有限公司	4,142,255.26	7.04	207,112.76
享堂峡水电开发有限公司	3,900,000.00	6.63	195,000.00
中国石化集团四川维尼纶厂	3,606,351.93	6.13	180,317.60
宝鸡中实能源科技发展有限公司	3,600,000.00	6.12	180,000.00
小 计	25,495,612.28	43.33	1,274,780.61

(4) 因金融资产转移而终止确认的应收账款情况

项 目	终止确认金额	与终止确认相关的利得或损失	金融资产转移方式
应收账款保理业务	28,808,963.17	1,469,257.12	无追索权应收账款保理
小 计	28,808,963.17	1,469,257.12	

4. 其他应收款

(1) 明细情况

1) 类别明细情况

种 类	期末数				账面价值
	账面余额		坏账准备		
	金额	比例(%)	金额	计提比例(%)	
单项金额重大并单项计提坏账准备					
按信用风险特征组合计提坏账准备	6,129,288.98	100.00	348,678.59	5.69	5,780,610.39

单项金额不重大但单项计提坏账准备					
合计	6,129,288.98	100.00	348,678.59	5.69	5,780,610.39

(续上表)

种类	期初数				账面价值
	账面余额		坏账准备		
	金额	比例(%)	金额	计提比例(%)	
单项金额重大并单项计提坏账准备					
按信用风险特征组合计提坏账准备	2,373,980.11	100.00	128,904.63	5.43	2,245,075.48
单项金额不重大但单项计提坏账准备					
合计	2,373,980.11	100.00	128,904.63	5.43	2,245,075.48

2) 组合中, 采用账龄分析法计提坏账准备的其他应收款

账龄	期末数		
	账面余额	坏账准备	计提比例(%)
1年以内	4,935,006.25	246,750.32	5.00
1-2年	844,282.73	84,428.27	10.00
小计	5,779,288.98	331,178.59	5.73

3) 组合中, 采用余额百分比法计提坏账准备的其他应收款

组合名称	期末数		
	账面余额	坏账准备	计提比例(%)
押金保证金	350,000.00	17,500.00	5.00
小计	350,000.00	17,500.00	5.00

(2) 本期计提坏账准备金额 219,773.96 元。

(3) 其他应收款项性质分类情况

款项性质	期末数	期初数
项目暂借款	3,925,930.40	1,006,772.71
员工备用金	1,853,358.58	1,117,207.40
押金保证金	350,000.00	250,000.00
合计	6,129,288.98	2,373,980.11

(4) 其他应收款金额前 5 名情况

单位名称	款项性质	账面余额	账龄	占其他应收款 余额的比例 (%)	坏账准备
武桦	项目暂借款	1,600,000.00	1年以内	26.10	80,000.00
王小阳	备用金	810,000.00	1年以内	13.22	40,500.00
姜尉	项目暂借款	607,228.66	1年以内	9.91	30,361.43
		147,329.27	1-2年	2.40	14,732.93
赵秀英	项目暂借款	689,012.02	1年以内	11.24	34,450.60
		61,837.00	1-2年	1.01	6,183.70
查锦堂	项目暂借款	350,000.00	1-2年	5.71	35,000.00
小 计		4,265,406.95		69.59	241,228.66

5. 其他流动资产

项 目	期末数	期初数
理财产品	32,000,000.00	
房租费	127,585.83	75,223.69
待抵扣增值税	41,210.21	14,286.55
合 计	32,168,796.04	89,510.24

6. 固定资产

项 目	通用设备	专用设备	运输工具	合 计
账面原值				
期初数	173,828.69	66,298,381.08	544,535.50	67,016,745.27
本期增加金额	6,922.22	45,934,088.83		45,941,011.05
1) 购置	6,922.22			6,922.22
2) 在建工程转入		45,934,088.83		45,934,088.83
本期减少金额				
期末数	180,750.91	112,232,469.91	544,535.50	112,957,756.32
累计折旧				
期初数	38,332.88	8,622,463.77	68,151.43	8,728,948.08
本期增加金额	25,280.82	11,985,161.29	32,331.80	12,042,773.91

1) 计提	25,280.82	11,985,161.29	32,331.80	12,042,773.91
本期减少金额				
期末数	63,613.70	20,607,625.06	100,483.23	20,771,721.99
减值准备				
账面价值				
期末账面价值	117,137.21	91,624,844.85	444,052.27	92,186,034.33
期初账面价值	135,495.81	57,675,917.31	476,384.07	58,287,797.19

7. 在建工程

(1) 明细情况

项 目	期末数			期初数		
	账面余额	减值准备	账面价值	账面余额	减值准备	账面价值
合同能源管理	14,548,037.22		14,548,037.22	42,179,850.37		42,179,850.37
预付软件款	1,050,000.00		1,050,000.00	144,500.00		144,500.00
预付装修费	300,000.00		300,000.00			
合 计	15,898,037.22		15,898,037.22	42,324,350.37		42,324,350.37

(2) 重要在建工程项目本期变动情况

工程名称	预算数	期初数	本期增加	转入固定资产	其他减少	期末数
合同能源管理		42,179,850.37	18,302,275.68	45,934,088.83		14,548,037.22
预付软件款		144,500.00	1,050,000.00		144,500.00	1,050,000.00
预付装修费			300,000.00			300,000.00
小 计		42,324,350.37	19,652,275.68	45,934,088.83	144,500.00	15,898,037.22

(续上表)

工程名称	工程累计投入占预算比例(%)	工程进度(%)	利息资本化累计金额	本期利息资本化金额	本期利息资本化率(%)	资金来源
合同能源管理			443,074.97	334,173.53	4.35	拆借资金
预付软件款						
预付装修费						
小 计			443,074.97	334,173.53		

8. 无形资产

项 目	软件	合 计
账面原值		
期初数		
本期增加金额	161,157.48	161,157.48
本期减少金额		
期末数	161,157.48	161,157.48
累计摊销		
期初数		
本期增加金额	25,198.87	25,198.87
1) 计提	25,198.87	25,198.87
本期减少金额		
期末数	25,198.87	25,198.87
账面价值		
期末账面价值	135,958.61	135,958.61
期初账面价值		

9. 长期待摊费用

项 目	期初数	本期增加	本期摊销	其他减少	期末数
装修费	101,274.42		65,000.00		36,274.42
市场开拓服务费		1,000,000.00	83,333.33		916,666.67
合 计	101,274.42	1,000,000.00	148,333.33		952,941.09

10. 递延所得税资产

(1) 明细情况

项 目	期末数		期初数	
	可抵扣暂时性差异	递延所得税资产	可抵扣暂时性差异	递延所得税资产
资产减值准备	769,182.50	115,377.38	539,802.20	134,950.55

合 计	769,182.50	115,377.38	539,802.20	134,950.55
-----	------------	------------	------------	------------

(2) 未确认递延所得税资产明细

项 目	期末数	期初数
可抵扣亏损	2,998,684.81	1,261,656.17
小 计	2,998,684.81	1,261,656.17

(3) 未确认递延所得税资产的可抵扣亏损将于以下年度到期

年 份	期末数	期初数
2019 年	5,810.73	5,810.73
2020 年	1,255,845.44	1,255,845.44
2021 年	1,737,028.64	
小 计	2,998,684.81	1,261,656.17

11. 应付账款

项 目	期末数	期初数
应付长期资产购置款	14,815,509.60	12,849,390.32
应付技术服务费	2,142,658.44	2,798,732.20
合 计	16,958,168.04	15,648,122.52

12. 应付职工薪酬

(1) 明细情况

项 目	期初数	本期增加	本期减少	期末数
短期薪酬	689,723.39	3,083,281.35	3,229,967.16	543,037.58
离职后福利—设定提存计划	186,092.65	230,587.40	230,587.41	186,092.64
合 计	875,816.04	3,313,868.75	3,460,554.57	729,130.22

(2) 短期薪酬明细情况

项 目	期初数	本期增加	本期减少	期末数
工资、奖金、津贴和补贴	555,538.72	2,829,192.83	2,968,783.64	415,947.91
职工福利费		49,142.33	49,142.33	
社会保险费	84,791.75	149,434.03	149,434.03	84,791.75

其中： 医疗保险费	74,938.65	132,850.09	132,850.09	74,938.65
工伤保险费	5,196.82	9,863.18	9,863.18	5,196.82
生育保险费	4,656.28	6,720.76	6,720.76	4,656.28
住房公积金	49,392.92	53,834.00	60,929.00	42,297.92
工会经费和职工教育经费		1,678.16	1,678.16	
小 计	689,723.39	3,083,281.35	3,229,967.16	543,037.58

(3) 设定提存计划明细情况

项 目	期初数	本期增加	本期减少	期末数
基本养老保险	175,699.06	214,582.38	214,582.39	175,699.05
失业保险费	10,393.59	16,005.02	16,005.02	10,393.59
小 计	186,092.65	230,587.40	230,587.41	186,092.64

13. 应交税费

项 目	期末数	期初数
增值税	541,411.23	399,435.81
企业所得税	740,635.17	3,086,291.10
代扣代缴个人所得税	17,265.79	16,816.75
城市维护建设税		2,805.96
教育费附加		1,202.55
地方教育附加		801.70
地方水利建设基金	7,072.31	1,941.40
合 计	1,306,384.50	3,509,295.27

14. 其他应付款

项 目	期末数	期初数
拆借款	96,215,662.45	87,352,457.17
应付未付款	770,132.35	434,845.66
合 计	96,985,794.80	87,787,302.83

15. 实收资本

(1) 明细情况

投资者名称	2016年6月30日	2015年12月31日	2014年12月31日
浙富控股公司	5,100,000.00	5,100,000.00	
肖礼报	3,300,000.00	3,300,000.00	7,125,000.00
颜春	440,000.00	440,000.00	950,000.00
赵秀英	308,000.00	308,000.00	665,000.00
武桦	352,000.00	352,000.00	760,000.00
桐庐金睿投资管理合伙企业（有限合伙）	500,000.00	500,000.00	500,000.00
合计	10,000,000.00	10,000,000.00	10,000,000.00

(2) 实收资本变动情况的说明

2015年1月26日，肖礼报、颜春、赵秀英、武桦分别与浙富控股公司签订股权转让协议，并经股东会审议通过。肖礼报、颜春、赵秀英和武桦分别将其持有的本公司38.25%、5.10%、3.57%、4.08%合计51%的股权转让给浙富控股公司。2015年1月28日办妥工商变更手续。

16. 未分配利润

(1) 明细情况

项目	2016年6月30日	2015年12月31日	2014年12月31日
期初未分配利润	42,541,914.62	608,045.33	
加：本期归属于母公司所有者的净利润	36,557,464.68	41,933,869.29	143,954.27
其他			464,091.06
期末未分配利润	79,099,379.30	42,541,914.62	608,045.33

(2) 其他说明

2014年度“其他”系2014年本公司对西安格睿公司进行同一控制下企业合并，将本公司设立前西安格睿公司的未分配利润纳入合并财务报表。

(二) 合并利润表项目注释

1. 营业收入/营业成本

项 目	2016 年 1-6 月		2015 年度		2014 年度	
	收入	成本	收入	成本	收入	成本
主营业务	61,623,515.77	17,256,192.59	65,400,334.65	14,004,867.15	777,727.79	104,976.13
合 计	61,623,515.77	17,256,192.59	65,400,334.65	14,004,867.15	777,727.79	104,976.13

2. 营业税金及附加

项 目	2016 年 1-6 月	2015 年度	2014 年度
营业税		240,510.60	
城市维护建设税	27,550.45	32,584.82	7,995.37
教育费附加	11,807.33	13,964.92	3,426.59
地方教育附加	7,871.56	9,309.95	2,284.38
合 计	47,229.34	296,370.29	13,706.34

3. 销售费用

项 目	2016 年 1-6 月	2015 年度	2014 年度
职工薪酬	608,712.37	711,172.97	56,484.15
差旅费及汽车费用	434,658.24	392,078.27	26,252.79
业务招待费	155,975.15	206,526.84	10,463.07
其他	71,494.02	89,462.30	5,840.79
合 计	1,270,839.78	1,399,240.38	99,040.80

4. 管理费用

项 目	2016 年 1-6 月	2015 年度	2014 年度
职工薪酬	801,100.62	1,609,210.14	110,210.66
业务招待费	444,743.17	294,645.50	76,422.10
办公费	401,697.70	262,398.57	37,736.11
折旧及摊销	231,144.82	772,672.88	17,388.97
中介机构服务费	188,679.25	144,109.43	

差旅费及汽车费用	122,109.90	179,014.74	58,881.93
各项税费	2,047.50	3,190.11	2,714.93
其他	195,353.66	100,394.90	37,973.23
合 计	2,386,876.62	3,365,636.27	341,327.93

5. 财务费用

项 目	2016年1-6月	2015年度	2014年度
利息支出	1,529,031.75	52,850.57	
无追索权应收账款保理费用	1,469,257.12		
利息收入	-3,813.98	-15,625.40	-5,905.85
其他	9,023.98	28,772.93	667.00
合 计	3,003,498.87	65,998.10	-5,238.85

6. 资产减值损失

项 目	2016年1-6月	2015年度	2014年度
坏账损失	608,803.65	2,555,634.37	77,115.46
合 计	608,803.65	2,555,634.37	77,115.46

7. 营业外收入

(1) 明细情况

项 目	2016年1-6月	2015年度	2014年度
政府补助		1,188,980.00	
其他	5,000.00	5,000.00	
合 计	5,000.00	1,193,980.00	

(2) 政府补助明细

2015年度金额为1,188,980.00元，均为与收益相关的节能产品惠民工程补助款。

8. 营业外支出

项 目	2016年1-6月	2015年度	2014年度
-----	-----------	--------	--------

地方水利建设基金	8,196.84	9,035.62	2,845.71
其他	0.65	1,750.00	
合计	8,197.49	10,785.62	2,845.71

9. 所得税费用

(1) 明细情况

项目	2016年1-6月	2015年度	2014年度
当期所得税费用	469,839.58	3,096,863.73	
递延所得税费用	19,573.17	-134,950.55	
合计	489,412.75	2,961,913.18	

(2) 会计利润与所得税费用调整过程

项目	2016年1-6月	2015年度	2014年度
利润总额	37,046,877.43	44,895,782.47	143,954.27
按适用税率计算的所得税费用	9,261,719.36	11,223,945.62	35,988.57
子公司适用不同税率的影响	-921,252.15		
调整以前期间所得税的影响	-912,038.65		
合同能源管理项目所得减免的影响	-7,638,916.46	-9,337,026.48	
不可抵扣的成本、费用和损失的影响	188,814.00	761,032.68	
本期未确认递延所得税资产的可抵扣暂时性差异或可抵扣亏损的影响	434,257.16	313,961.36	1,452.68
其他调整事项的影响	76,829.49		-37,441.25
所得税费用	489,412.75	2,961,913.18	

(三) 合并现金流量表项目注释

1. 收到其他与经营活动有关的现金

项目	2016年1-6月	2015年度	2014年度
收回备用金及项目暂借款	1,664,178.16	439,845.66	537,230.40
利息收入	3,813.98	15,625.40	5,905.85
其他	5,000.00		

合 计	1,672,992.14	455,471.06	543,136.25
-----	--------------	------------	------------

2. 支付其他与经营活动有关的现金

项 目	2016年1-6月	2015年度	2014年度
支付备用金及项目暂借款	5,319,487.03	1,701,061.21	545,025.91
业务招待费	600,718.32	501,172.34	86,885.17
差旅费及汽车费用	556,768.14	571,093.01	85,134.72
中介机构服务费	188,679.25	144,109.43	
办公费	173,126.27	262,398.57	37,736.11
支付保证金	100,000.00		
预付房租费	52,362.14	75,223.69	
其他	319,188.55	301,353.17	43,814.02
合 计	7,310,329.70	3,556,411.42	798,595.93

3. 支付其他与投资活动有关的现金

项 目	2016年1-6月	2015年度	2014年度
购买理财产品	32,000,000.00		
合 计	32,000,000.00		

4. 收到其他与筹资活动有关的现金

项 目	2016年1-6月	2015年度	2014年度
无追索权保理融资	27,339,706.05		
收到拆借款	7,000,000.00	64,230,000.00	10,000.00
代收股权转让款		45,922,950.00	
合 计	34,339,706.05	110,152,950.00	10,000.00

5. 支付其他与筹资活动有关的现金

项 目	2016年1-6月	2015年度	2014年度
代付股权转让款		45,922,950.00	

合 计		45,922,950.00	
-----	--	---------------	--

6. 现金流量表补充资料

(1) 现金流量表补充资料

补充资料	2016年1-6月	2015年度	2014年度
1) 将净利润调节为经营活动现金流量:			
净利润	36,557,464.68	41,933,869.29	143,954.27
加: 资产减值准备	608,803.65	2,555,634.37	77,115.46
固定资产折旧、油气资产折耗、 生产性生物资产折旧	12,042,773.91	7,866,124.20	73,541.66
无形资产摊销	25,198.87		
长期待摊费用摊销	148,333.33	614,162.22	10,998.97
处置固定资产、无形资产和其他 长期资产的损失(收益以“-” 号填列)			
固定资产报废损失(收益以“-” 号填列)			
公允价值变动损失(收益以“-” 号填列)			
财务费用(收益以“-”号填列)	2,998,288.87	52,850.57	
投资损失(收益以“-”号填列)			
递延所得税资产减少(增加以 “-”号填列)	19,573.17	-134,950.55	
递延所得税负债增加(减少以 “-”号填列)			
存货的减少(增加以“-”号填列)			
经营性应收项目的减少(增加以 “-”号填列)	-43,162,151.68	-51,758,085.19	418,621.13
经营性应付项目的增加(减少以 “-”号填列)	-3,116,050.49	1,753,320.30	-307,000.25
其他			
经营活动产生的现金流量净额	6,122,234.31	2,882,925.21	417,231.24
2) 不涉及现金收支的重大投资和筹资活 动:			
债务转为资本			
一年内到期的可转换公司债券			

融资租入固定资产			
3) 现金及现金等价物净变动情况:			
现金的期末余额	1,934,228.15	7,842,183.53	7,387,990.54
减: 现金的期初余额	7,842,183.53	7,387,990.54	
加: 现金等价物的期末余额			
减: 现金等价物的期初余额			
现金及现金等价物净增加额	-5,907,955.38	454,192.99	7,387,990.54

(2) 现金和现金等价物的构成

项 目	2016年6月30日	2015年12月31日	2014年12月31日
1) 现金	1,934,228.15	7,842,183.53	7,387,990.54
其中: 库存现金	2,043.21	3,856.00	86,325.25
可随时用于支付的银行存款	1,932,184.94	7,838,327.53	7,301,665.29
可随时用于支付的其他货币资金			
2) 现金等价物			
其中: 三个月内到期的债券投资			
3) 期末现金及现金等价物余额	1,934,228.15	7,842,183.53	7,387,990.54

六、合并范围的变更

2014年度

1. 同一控制下企业合并

被合并方名称	企业合并中取得的权益比例	构成同一控制下企业合并的依据	合并日	合并日的确定依据
西安格睿公司	100%	参与合并各方在合并前后均受最终控制方控制	2014年11月30日	办妥工商变更日

(续上表)

被合并方名称	合并当期期初至合并日被合并方的收入	合并当期期初至合并日被合并方的净利润	比较期间被合并方的收入	比较期间被合并方的净利润
西安格睿公司	5,761,139.46	948,549.30	6,629,572.50	1,098,314.30

本报告所列 2014 年度利润表和现金流量表数据均指 2014 年 12 月发生数。

七、在其他主体中的权益

重要子公司的基本情况

子公司名称	主要经营地	注册地	业务性质	持股比例(%)		取得方式
				直接	间接	
西安格睿公司	西安	西安	能源动力系统节能项目	100.00		同一控制下企业合并

八、与金融工具相关的风险

本公司从事风险管理的目标是在风险和收益之间取得平衡,将风险对本公司经营业绩的负面影响降至最低水平,使股东和其他权益投资者的利益最大化。基于该风险管理目标,本公司风险管理的基本策略是确认和分析本公司面临的各种风险,建立适当的风险承受底线和进行风险管理,并及时可靠地对各种风险进行监督,将风险控制在限定的范围内。

本公司在日常活动中面临各种与金融工具相关的风险,主要包括信用风险、流动风险及市场风险。管理层已审议并批准管理这些风险的政策,概括如下。

(一) 信用风险

信用风险,是指金融工具的一方不能履行义务,造成另一方发生财务损失的风险。

本公司的信用风险主要来自银行存款和应收款项。为控制上述相关风险,本公司分别采取了以下措施。

1. 银行存款

本公司将银行存款存放于信用评级较高的金融机构,故其信用风险较低。

2. 应收账款、应收票据

本公司仅与经认可的、信誉良好的第三方进行交易。按照本公司的政策,需对所有要求采用信用方式进行交易的客户进行信用审核。另外,本公司对应收账款余额进行持续监控,以确保本公司不致面临重大坏账风险。

由于本公司的应收账款风险点分布多个合作方和多个客户,截至2016年6月30日,本公司应收账款43.33%(2015年12月31日:65.59%,2014年12月31日:100.00%)源于前五大客户,本公司不存在重大的信用集中风险。

3. 其他应收款

本公司的其他应收款主要系保证金及员工备用金等,公司对此等款项与相关经济业务一

并管理并持续监控，以确保本公司不致面临重大坏账风险。

本公司的应收款项中未逾期且未减值的金额，以及虽已逾期但未减值的金额和逾期账龄分析如下：

项 目	2016年6月30日				合 计
	未逾期未减值	已逾期未减值			
		1年以内	1-2年	2年以上	
应收票据					
小 计					

(续上表)

项 目	2015年12月31日				合 计
	未逾期未减值	已逾期未减值			
		1年以内	1-2年	2年以上	
应收票据	760,000.00				760,000.00
小 计	760,000.00				760,000.00

(续上表)

项 目	2014年12月31日				合 计
	未逾期未减值	已逾期未减值			
		1年以内	1-2年	2年以上	
应收票据					
小 计					

(二) 流动风险

流动风险，是指企业在履行与金融负债有关的义务时遇到资金短缺的风险，其可能源于无法尽快以公允价值售出金融资产；或者源于对方无法偿还其合同债务；或者源于提前到期的债务；或者源于无法产生预期的现金流量。

为控制该项风险，本公司综合运用票据结算、银行借款等多种融资手段，并采取长、短期融资方式适当结合，优化融资结构的方法，保持融资持续性与灵活性之间的平衡。本公司已从多家商业银行取得银行授信额度以满足营运资金需求和资本开支。

金融负债按剩余到期日分类

项 目	2016年6月30日				
	账面价值	未折现合同金额	1年以内	1-3年	3年以上
应付账款	16,958,168.04	16,958,168.04	16,958,168.04		
其他应付款	96,985,794.80	98,970,047.30	98,970,047.30		

小 计	113,943,962.84	115,928,215.34	115,928,215.34		
-----	----------------	----------------	----------------	--	--

(续上表)

项 目	2015 年 12 月 31 日				
	账面价值	未折现合同金额	1 年以内	1-3 年	3 年以上
应付账款	15,648,122.52	15,648,122.52	15,648,122.52		
其他应付款	87,787,302.83	91,451,307.83	91,451,307.83		
小 计	103,435,425.35	107,099,430.35	107,099,430.35		

(续上表)

项 目	2014 年 12 月 31 日				
	账面价值	未折现合同金额	1 年以内	1-3 年	3 年以上
应付账款	5,034,937.80	5,034,937.80	5,034,937.80		
其他应付款	20,010,000.00	21,187,000.00	21,187,000.00		
小 计	25,044,937.80	26,221,937.80	26,221,937.80		

(三) 市场风险

市场风险，是指金融工具的公允价值或未来现金流量因市场价格变动而发生波动的风险。市场风险主要包括利率风险和外汇风险。

1. 利率风险

利率风险，是指金融工具的公允价值或未来现金流量因市场利率变动而发生波动的风险。本公司面临的市场利率变动的风险主要与本公司以浮动利率计息的借款有关。

截至 2016 年 6 月 30 日，本公司以浮动利率计息的资金拆借款人民币 91,240,000.00 元(2015 年 12 月 31 日:人民币 84,240,000.00 元,2014 年 12 月 31 日:人民币 20,010,000.00 元)，在其他变量不变的假设下，假定利率变动 50 个基准点，不会对本公司的利润总额和股东权益产生重大的影响。

2. 外汇风险

外汇风险，是指金融工具的公允价值或未来现金流量因外汇汇率变动而发生波动的风险。本公司于中国内地经营，且主要活动以人民币计价。因此，本公司所承担的外汇变动市场风险不重大。

九、关联方及关联交易

(一) 关联方情况

1. 本公司的母公司情况

(1) 本公司的母公司

母公司名称	注册地	业务性质	注册资本	母公司对本公司的持股比例(%)	母公司对本公司的表决权比例(%)
浙富控股公司	杭州	综合	197,871.98万元	51.00	51.00

(2) 本公司最终控制方是自然人孙毅。

2. 本公司的子公司情况详见本财务报表附注在其他主体中的权益之说明。

3. 本公司的其他关联方情况

其他关联方名称	其他关联方与本公司关系
浙江富春江水电设备有限公司（以下简称浙富水电公司）	同受控股股东控制
西安恒新电气技术有限公司（以下简称恒新电气公司）	参股股东控制的其他公司
桐庐金睿投资管理合伙企业（有限合伙）	参股股东
颜春	参股股东
赵秀英	参股股东
武桦	参股股东

(二) 关联交易情况

1. 购销商品、提供和接受劳务的关联交易

关联方	关联交易内容	2016年1-6月	2015年度	2014年度
恒新电气公司	购买商品	690,000.00	871,775.70	853,788.40

2. 本公司向浙富控股公司租用办公房屋，共计结算不含税租金 228,571.43 元，租金尚未支付。

3. 关联方资金拆入

借出方名称	借入方名称	期初数	本期拆入	本期归还	资金利息	期末数
2014年度						
浙富控股公司 [注]	西安格睿公司	20,000,000.00				20,000,000.00
桐庐金睿投资管理合伙企业 (有限合伙)	本公司		10,000.00			10,000.00

小 计		20,000,000.00	10,000.00			20,010,000.00
-----	--	---------------	-----------	--	--	---------------

[注]：所列数据为西安格睿公司 2014 年 12 月发生额。

2015 年度

浙富控股公司	西安格睿公司	20,000,000.00	62,930,000.00		3,059,606.60	85,989,606.60
浙富控股公司	本公司		1,300,000.00		52,850.57	1,352,850.57
桐庐金睿投资管理合伙企业（有限合伙）	本公司	10,000.00				10,000.00
小计		20,010,000.00	64,230,000.00		3,112,457.17	87,352,457.17

2016 年 1-6 月

浙富控股公司	西安格睿公司	85,989,606.60	7,000,000.00		1,834,773.20	94,824,379.80
浙富控股公司	本公司	1,352,850.57			28,432.08	1,381,282.65
桐庐金睿投资管理合伙企业（有限合伙）	本公司	10,000.00				10,000.00
小计		87,352,457.17	7,000,000.00		1,863,205.28	96,215,662.45

4. 关联方资金拆出

借入方名称	借出方名称	期初数	本期拆出	本期归还	期末数
-------	-------	-----	------	------	-----

2014 年度

颜春	西安格睿公司		3,000.00		3,000.00
----	--------	--	----------	--	----------

2015 年度

颜春	西安格睿公司	3,000.00		1,702.40	1,297.60
赵秀英	西安格睿公司		126,864.58		126,864.58

2016 年 1-6 月

颜春	西安格睿公司	1,297.60	119,423.50		120,721.10
赵秀英	西安格睿公司	126,864.58	623,984.44		750,849.02
武桦	西安格睿公司		1,600,000.00		1,600,000.00

5. 关联方代垫款项

代垫方名称	公司名称	期初数	本期代垫金额	本期归还	期末数
2015 年度					
浙富控股公司	本公司		214,104.83		214,104.83
浙富水电公司	西安格睿公司		177,087.60		177,087.60
浙富水电公司	本公司		7,298.77		7,298.77
小计			398,491.20		398,491.20
2016 年 1-6 月					
浙富控股公司	本公司	214,104.83	138,700.36		352,805.19
浙富水电公司	西安格睿公司	177,087.60			177,087.60
浙富水电公司	本公司	7,298.77			7,298.77
浙富控股公司	西安格睿公司		1,229.00		1,229.00
小计		398,491.20	139,929.36		538,420.56

(三) 关联方应收应付款项

1. 应收关联方款项

项目名称	关联方	2016 年 6 月 30 日		2015 年 12 月 31 日		2014 年 12 月 31 日	
		账面余额	坏账准备	账面余额	坏账准备	账面余额	坏账准备
其他应收款							
	颜春	120,721.10	6,100.94	1,297.60	129.76	3,000.00	150.00
	赵秀英	750,849.02	43,885.68	126,864.58	6,343.23		
	武桦	1,600,000.00	80,000.00				
小 计		2,471,570.12	129,986.62	128,162.18	6,472.99	3,000.00	150.00

2. 应付关联方款项

项目名称	关联方	2016 年 6 月 30 日	2015 年 12 月 31 日	2014 年 12 月 31 日
其他应付款				
	浙富控股公司	96,788,268.07	87,556,562.00	20,000,000.00
	浙富水电公司	184,386.37	184,386.37	
	桐庐金睿投资管理合伙企业(有限合伙)	10,000.00	10,000.00	10,000.00

小 计		96,982,654.44	87,750,948.37	20,010,000.00
-----	--	---------------	---------------	---------------

十、承诺及或有事项

(一) 重要承诺事项

截至资产负债表日，本公司不存在需要披露的重要承诺事项。

(二) 或有事项

截至资产负债表日，本公司不存在需要披露的重要或有事项。

十一、资产负债表日后事项

2015年9月20日，本公司全体少数股东与浙富控股公司分别签署了附生效条件的《关于浙富控股集团股份有限公司发行股份购买资产协议》，浙富控股公司拟通过发行股份的方式收购少数股东肖礼报、颜春、武桦、赵秀英及桐庐金睿投资管理合伙企业（有限合伙）合计持有的公司剩余49%股权。该事项业经本公司2016年8月20日股东会及浙富控股公司2015年9月20日第三届第三十六次董事会通过。该事项尚待报经浙富控股公司股东大会批准，并报经中国证券监督管理委员会核准。

十二、其他重要事项

(一) 分部信息

1. 报告分部的确定依据与会计政策

公司以内部组织结构、管理要求、内部报告制度等为依据确定经营分部。公司的经营分部是指同时满足下列条件的组成部分：

- (1) 该组成部分能够在日常活动中产生收入、发生费用；
- (2) 管理层能够定期评价该组成部分的经营成果，以决定向其配置资源、评价其业绩；
- (3) 能够通过分析取得该组成部分的财务状况、经营成果和现金流量等有关会计信息。

本公司以产品分部为基础确定报告分部，根据公司的内部组织结构、管理要求等，未划分单独的经营分部，与各分部共同使用的资产、负债按照无法在不同的分部之间分配。

2. 报告分部的财务信息

(1) 2016年1-6月

项 目	合同能源管理项目	技术服务及相关业务	合 计
-----	----------	-----------	-----

主营业务收入	48,950,721.06	12,672,794.71	61,623,515.77
主营业务成本	14,511,659.35	2,744,533.24	17,256,192.59

(2) 2015 年度

项 目	合同能源管理项目	技术服务及相关业务	合 计
主营业务收入	45,226,642.30	20,173,692.35	65,400,334.65
主营业务成本	8,013,077.01	5,991,790.14	14,004,867.15

(3) 2014 年度

项 目	合同能源管理项目	技术服务及相关业务	合 计
主营业务收入	719,798.64	57,929.15	777,727.79
主营业务成本	91,415.45	13,560.68	104,976.13

十三、母公司财务报表主要项目注释

(一) 母公司资产负债表项目注释

1. 其他应收款

(1) 明细情况

1) 类别明细情况

种 类	期末数				
	账面余额		坏账准备		账面价值
	金额	比例 (%)	金额	计提比例 (%)	
单项金额重大并单项计提坏账准备					
按信用风险特征组合计提坏账准备	7,100.00	100.00	355.00	5.00	6,745.00
单项金额不重大但单项计提坏账准备					
合 计	7,100.00	100.00	355.00	5.00	6,745.00

(续上表)

种 类	期初数				
	账面余额		坏账准备		账面价值
	金额	比例 (%)	金额	计提比例 (%)	
单项金额重大并单项计提坏账准备					
按信用风险特征组合计提坏账准备					

单项金额不重大但单项计提坏账准备					
合 计					

2) 组合中, 采用账龄分析法计提坏账准备的其他应收款

账 龄	期末数		
	账面余额	坏账准备	计提比例 (%)
1 年以内	7,100.00	355.00	5.00
小 计	7,100.00	355.00	5.00

(2) 本期计提坏账准备金额 355.00 元。

(3) 其他应收款款项性质分类情况

款项性质	期末数	期初数
员工备用金	7,100.00	
合 计	7,100.00	

(4) 其他应收款金额前 2 名情况

单位名称	款项性质	账面余额	账龄	占其他应收款余额的比例 (%)	坏账准备
殷丽勤	备用金	5,100.00	1 年以内	71.83	255.00
侯冰岩	备用金	2,000.00	1 年以内	28.17	100.00
小 计		7,100.00		100.00	355.00

2. 长期股权投资

(1) 明细情况

项 目	期末数			期初数		
	账面余额	减值准备	账面价值	账面余额	减值准备	账面价值
对子公司投资	10,000,000.00		10,000,000.00	10,000,000.00		10,000,000.00
合 计	10,000,000.00		10,000,000.00	10,000,000.00		10,000,000.00

(2) 对子公司投资

被投资单位	期初数	本期增加	本期减少	期末数	本期计提减值准备	减值准备期末数
西安格睿公司	10,000,000.00			10,000,000.00		
小 计	10,000,000.00			10,000,000.00		

十四、其他补充资料

非经常性损益明细表

项 目	2016年1-6月	2015年度	2014年度
非流动性资产处置损益，包括已计提资产减值准备的冲销部分			
越权审批，或无正式批准文件，或偶发性的税收返还、减免			
计入当期损益的政府补助（与公司正常经营业务密切相关，符合国家政策规定、按照一定标准定额或定量持续享受的政府补助除外）		1,188,980.00	
计入当期损益的对非金融企业收取的资金占用费			
企业取得子公司、联营企业及合营企业的投资成本小于取得投资时应享有被投资单位可辨认净资产公允价值产生的收益			
非货币性资产交换损益			
委托他人投资或管理资产的损益			
因不可抗力因素，如遭受自然灾害而计提的各项资产减值准备			
债务重组损益			
企业重组费用，如安置职工的支出、整合费用等			
交易价格显失公允的交易产生的超过公允价值部分的损益			
同一控制下企业合并产生的子公司期初至合并日的当期净损益			
与公司正常经营业务无关的或有事项产生的损益			
除同公司正常经营业务相关的有效套期保值业务外，持有以公允价值计量且其变动计入当期损益的金融资产、金融负债产生的公允价值变动收益，以及处置以公允价值计量且其变动计入当期损益的金融资产、金融负债和可供出售金融资产取得的投资收益			
单独进行减值测试的应收款项减值准备转回			
对外委托贷款取得的损益			
采用公允价值模式进行后续计量的投资性房地产公允价值变动产生的损益			
根据税收、会计等法律、法规的要求对当期损益进行一次性调整对当期损益的影响			

受托经营取得的托管费收入			
除上述各项之外的其他营业外收入和支出	4,999.35	3,250.00	
其他符合非经常性损益定义的损益项目			
小 计	4,999.35	1,192,230.00	
减：企业所得税影响数（所得税减少以“－”表示）	749.90	298,057.50	
少数股东权益影响额(税后)			
归属于母公司所有者的非经常性损益净额	4,249.45	894,172.50	


 浙江格睿能源动力科技有限公司
 二〇一六年十一月二十四日