


国药控股北京华鸿有限公司

截至 2016 年 7 月 31 日止 7 个月期间、2015 年度及 2014 年度  
财务报表及审计报告

国药控股北京华鸿有限公司

截至 2016 年 7 月 31 日止 7 个月期间、2015 年度及 2014 年度

内容	页码
审计报告	1 - 2
截至 2016 年 7 月 31 日止 7 个月期间、2015 年度及 2014 年度 财务报表	
资产负债表	1 - 2
利润表	3
现金流量表	4
所有者权益变动表	5 - 6
财务报表附注	7 - 60
补充资料	1



## 审计报告

普华永道中天审字(2016)第 26268 号  
(第一页, 共二页)

国药集团药业股份有限公司全体股东:

我们审计了后附的国药控股北京华鸿有限公司(以下简称“北京华鸿公司”)的财务报表(“财务报表”),包括 2016 年 7 月 31 日、2015 年 12 月 31 日和 2014 年 12 月 31 日的资产负债表,截至 2016 年 7 月 31 日止 7 个月期间、2015 年度和 2014 年度的利润表、所有者权益变动表和现金流量表以及财务报表附注。

### 一、管理层对汇总财务报表的责任

编制和公允列报财务报表是北京华鸿公司管理层的责任。这种责任包括:

- (1) 按照企业会计准则的规定编制财务报表,并使其实现公允反映;
- (2) 设计、执行和维护必要的内部控制,以使财务报表不存在由于舞弊或错误导致的重大错报。

### 二、注册会计师的责任

我们的责任是在执行审计工作的基础上对财务报表发表审计意见。我们按照中国注册会计师审计准则的规定执行了审计工作。中国注册会计师审计准则要求我们遵守中国注册会计师职业道德守则,计划和执行审计工作以对财务报表是否不存在重大错报获取合理保证。

审计工作涉及实施审计程序,以获取有关财务报表金额和披露的审计证据。选择的审计程序取决于注册会计师的判断,包括对由于舞弊或错误导致的财务报表重大错报风险的评估。在进行风险评估时,注册会计师考虑与财务报表编制和公允列报相关的内部控制,以设计恰当的审计程序,但目的并非对内部控制的有效性发表意见。审计工作还包括评价管理层选用会计政策的恰当性和作出会计估计的合理性,以及评价财务报表的总体列报。

我们相信,我们获取的审计证据是充分、适当的,为发表审计意见提供了基础。

普华永道中天审字(2016)第 26268 号  
(第二页, 共二页)

### 三、审计意见


我们认为, 上述北京华鸿公司的财务报表在所有重大方面按照企业会计准则的规定编制, 公允反映了北京华鸿公司2016年7月31日、2015年12月31日和2014年12月31日的财务状况以及截至2016年7月31日止7个月期间、2015年度和2014年度的经营成果和现金流量。

### 四、使用限制

本报告仅供国药集团药业股份有限公司为发行股份购买资产并募集配套资金向中国证券监督管理委员会及上海证券交易所报送申请文件之用, 不得用作任何其他目的。本段内容不影响已发表的审计意见。

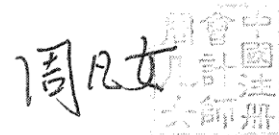


注册会计师



中国·上海市  
2016年11月29日

注册会计师



2016年7月31日、2015年12月31日及2014年12月31日资产负债表  
(除特别注明外, 金额单位为人民币元)

项 目	附 注	2016年7月31日	2015年12月31日	2014年12月31日
<b>流动资产:</b>				
货币资金	四(1)	93,597,858.96	55,479,897.65	38,108,822.74
应收票据	四(2)	54,900,947.70	123,076,356.26	53,403,665.85
应收账款	四(3)	1,165,729,718.82	961,179,105.06	952,374,800.98
预付款项	四(5)	21,447,978.03	44,292,331.19	114,916,938.98
其他应收款	四(4)	132,259,956.86	217,862,064.49	278,957,435.64
存货	四(6)	259,602,140.71	232,061,545.53	205,073,298.02
应收利息		-	-	-
其他流动资产	四(7)	2,791,127.87	-	-
流动资产合计		1,730,329,728.95	1,633,951,300.18	1,642,834,962.21
<b>非流动资产:</b>				
固定资产	四(8)	29,765,123.44	32,758,674.36	19,591,365.93
在建工程	四(9)	5,811,965.80	5,786,803.41	14,569,290.62
无形资产	四(10)	4,211,732.08	4,575,249.45	5,005,650.22
长期待摊费用		2,953,287.45	1,037,201.45	1,573,532.82
递延所得税资产	四(11)	7,564,162.73	9,031,794.55	9,763,656.35
非流动资产合计		50,306,271.50	53,189,723.22	50,503,495.94
资产总计		1,780,636,000.45	1,687,141,023.40	1,693,338,458.15


国药控股北京华鸿有限公司

2016年7月31日、2015年12月31日及2014年12月31日资产负债表(续)  
(除特别注明外,金额单位为人民币元)


项 目	附 注	2016年7月31日	2015年12月31日	2014年12月31日
<b>流动负债:</b>				
短期借款	四(13)	90,000,000.00	90,000,000.00	177,282,669.72
应付票据	四(14)	155,532,691.34	131,150,732.49	141,753,003.96
应付账款	四(15)	672,367,918.81	623,851,348.70	568,615,744.70
预收款项		260,663.40	681,003.51	558,443.68
应付职工薪酬	四(16)	7,459,791.22	6,138,865.96	4,546,023.43
应交税费	四(17)	12,592,366.33	14,934,673.37	19,491,038.93
应付股利	四(18)	-	-	49,842,295.69
应付利息		1,232,771.42	416,294.40	2,032,175.03
其他应付款	四(19)	147,298,751.56	146,941,472.06	144,594,621.21
<b>流动负债合计</b>		<b>1,086,744,954.08</b>	<b>1,014,114,390.49</b>	<b>1,108,716,016.35</b>
<b>负债合计</b>		<b>1,086,744,954.08</b>	<b>1,014,114,390.49</b>	<b>1,108,716,016.35</b>
<b>所有者权益:</b>				
实收资本	四(20)	350,000,000.00	350,000,000.00	350,000,000.00
资本公积	四(21)	277,385.75	277,385.75	277,385.75
盈余公积	四(22)	47,253,424.27	47,253,424.27	32,774,985.54
未分配利润	四(23)	296,360,236.35	275,495,822.89	201,570,070.51
<b>所有者权益合计</b>		<b>693,891,046.37</b>	<b>673,026,632.91</b>	<b>584,622,441.80</b>
<b>负债和所有者权益总计</b>		<b>1,780,636,000.45</b>	<b>1,687,141,023.40</b>	<b>1,693,338,458.15</b>

后附财务报表附注为财务报表的组成部分。

企业负责人:

  
刘勇印

主管会计工作的负责人:

  
高洁印

会计机构负责人:

  
李淑兰



国药控股北京华鸿有限公司

截至 2016 年 7 月 31 日止 7 个月期间、2015 年度及 2014 年度利润表  
(除特别注明外, 金额单位为人民币元)



项 目	附 注	截至 2016 年 7 月 31 日止 7 个月期间	2015 年度	2014 年度
一、营业总收入	四(24)	2,557,327,365.96	3,870,056,082.69	3,521,506,537.44
减: 营业成本	四(24)	(2,342,162,350.71)	(3,531,404,497.18)	(3,224,183,656.16)
营业税金及附加	四(25)	(4,976,450.25)	(6,044,050.97)	(5,313,204.61)
销售费用	四(26)	(39,610,525.52)	(65,659,340.39)	(57,408,110.82)
管理费用	四(27)	(39,251,656.15)	(54,156,144.76)	(36,728,215.59)
财务费用	四(28)	(15,567,421.08)	(31,052,226.41)	(30,210,699.75)
资产减值(损失)/转回	四(30)	(2,576,327.87)	2,205,877.18	(2,995,377.74)
二、营业利润		113,182,634.38	183,945,700.16	164,667,272.77
加: 营业外收入	四(31)(a)	9,117.55	6,580,899.16	145,227.36
其中: 非流动资产处置 利得		866.62	2,924.66	-
减: 营业外支出	四(31)(b)	(522,542.38)	(1,358,198.41)	(1,183,570.40)
其中: 非流动资产处置 损失		(22,542.38)	(18,857.45)	(23,860.03)
三、利润总额		112,669,209.55	189,168,400.91	163,628,929.73
减: 所得税费用	四(32)	(26,651,821.80)	(44,384,013.60)	(38,339,604.85)
四、净利润		86,017,387.75	144,784,387.31	125,289,324.88
五、其他综合收益的税后净额		-	-	-
六、综合收益总额		86,017,387.75	144,784,387.31	125,289,324.88

后附财务报表附注为财务报表的组成部分。

企业负责人:

主管会计工作的负责人:

会计机构负责人:




  
李淑兰

国药控股北京华鸿有限公司

截至2016年7月31日止7个月期间、2015年度及2014年度现金流量表  
(除特别注明外, 金额单位为人民币元)

项 目	附 注	截至2016年7月 31日止7个月期间	2015年度	2014年度
<b>一、经营活动产生的现金流量:</b>				
销售商品、提供劳务收到的现金		2,799,556,247.39	4,371,103,387.59	3,997,628,942.10
收到其他与经营活动有关的现金		7,633,509.15	26,109,658.72	9,032,642.91
经营活动现金流入小计		2,807,189,756.54	4,397,213,046.31	4,006,661,585.01
购买商品、接受劳务支付的现金		(2,631,503,963.83)	(4,011,914,365.34)	(3,725,023,936.33)
支付给职工以及为职工支付的现金		(39,434,013.77)	(70,575,911.65)	(55,828,012.31)
支付的各项税费		(79,998,115.55)	(106,775,961.37)	(80,261,787.26)
支付其他与经营活动有关的现金	四(34)(a)	(29,027,908.64)	(36,621,793.56)	(33,884,344.38)
经营活动现金流出小计		(2,779,964,001.79)	(4,225,888,031.92)	(3,894,998,080.28)
经营活动产生的现金流量净额	四(33)(a)	27,225,754.75	171,325,014.39	111,663,504.73
<b>二、投资活动产生的现金流量:</b>				
处置固定资产、无形资产和其他长期资产所收回的现金净额		39,700.00	17,300.00	-
收到其他与投资活动有关的现金	四(34)(b)	1,915,045,567.13	4,008,258,292.89	3,280,012,437.61
投资活动现金流入小计		1,915,085,267.13	4,008,275,592.89	3,280,012,437.61
购建固定资产、无形资产和其他长期资产所支付的现金		(4,829,014.74)	(12,574,030.99)	(19,924,927.38)
支付其他与投资活动有关的现金	四(34)(b)	(1,830,382,054.75)	(3,945,860,310.76)	(3,425,782,901.12)
投资活动现金流出小计		(1,835,211,069.49)	(3,958,434,341.75)	(3,445,707,828.50)
投资活动产生/(使用)的现金流量净额		79,874,197.64	49,841,251.14	(165,695,390.89)
<b>三、筹资活动产生的现金流量:</b>				
取得借款所收到的现金		90,000,000.00	180,000,000.00	307,667,421.07
收到其他与筹资活动有关的现金		-	-	-
筹资活动现金流入小计		90,000,000.00	180,000,000.00	307,667,421.07
偿还债务所支付的现金		(90,000,000.00)	(267,282,669.72)	(270,834,471.24)
分配利润或偿付利息所支付的现金		(68,318,478.70)	(117,114,538.77)	(26,904,511.77)
支付其他与筹资活动有关的现金		-	-	-
筹资活动现金流出小计		(158,318,478.70)	(384,397,208.49)	(297,738,983.01)
筹资活动(使用)/产生的现金流量净额		(68,318,478.70)	(204,397,208.49)	9,928,438.06
<b>四、汇率变动对现金及现金等价物的影响</b>				
		-	-	-
<b>五、现金及现金等价物净增加/(减少)额</b>	四(33)(c)	38,781,473.69	16,769,057.04	(44,103,448.10)
加: 期/年初现金及现金等价物余额		30,443,263.56	13,674,206.52	57,777,654.62
<b>六、期/年末现金及现金等价物余额</b>	四(33)(d)	69,224,737.25	30,443,263.56	13,674,206.52

后附财务报表附注为财务报表的组成部分。

企业负责人:  主管会计工作的负责人:  会计机构负责人: 





国药控股北京华鸿有限公司

截至2016年7月31日止7个月期间、2015年度及2014年度所有者权益变动表  
(除特别注明外, 金额单位为人民币元)

项 目	附 注	实收资本	资本公积	盈余公积	未分配利润	所有者权益合计
2014年1月1日年初余额		350,000,000.00	277,385.75	20,246,053.05	138,651,973.81	509,175,412.61
2014年度增减变动额		-	-	12,528,932.49	62,918,096.70	75,447,029.19
综合收益总额		-	-	-	125,289,324.88	125,289,324.88
净利润	四(23)	-	-	-	125,289,324.88	125,289,324.88
利润分配		-	-	12,528,932.49	(62,371,228.18)	(49,842,295.69)
提取盈余公积	四(22)	-	-	12,528,932.49	(12,528,932.49)	-
对所有者的分配	四(23)	-	-	-	(49,842,295.69)	(49,842,295.69)
2014年12月31日年末余额		350,000,000.00	277,385.75	32,774,985.54	201,570,070.51	584,622,441.80
2015年1月1日年初余额		350,000,000.00	277,385.75	32,774,985.54	201,570,070.51	584,622,441.80
2015年度增减变动额		-	-	14,478,438.73	73,925,752.38	88,404,191.11
综合收益总额		-	-	-	144,784,387.31	144,784,387.31
净利润	四(23)	-	-	-	144,784,387.31	144,784,387.31
利润分配		-	-	14,478,438.73	(70,858,634.93)	(56,380,196.20)
提取盈余公积	四(22)	-	-	14,478,438.73	(14,478,438.73)	-
对所有者的分配	四(23)	-	-	-	(56,380,196.20)	(56,380,196.20)
2015年12月31日年末余额		350,000,000.00	277,385.75	47,253,424.27	275,495,822.89	673,026,632.91


国药控股北京华鸿有限公司


截至2016年7月31日止7个月期间、2015年度及2014年度所有者权益变动表（续）  
（除特别注明外，金额单位为人民币元）

项 目	附 注	实收资本	资本公积	盈余公积	未分配利润	所有者权益合计
2016年1月1日期初余额		350,000,000.00	277,385.75	47,253,424.27	275,495,822.89	673,026,632.91
截至2016年7月31日止7个月期间增减变动额		-	-	-	20,864,413.46	20,864,413.46
综合收益总额		-	-	-	86,017,387.75	86,017,387.75
净利润	四(23)	-	-	-	86,017,387.75	86,017,387.75
利润分配		-	-	-	(65,152,974.29)	(65,152,974.29)
提取盈余公积	四(22)	-	-	-	-	-
对所有者的分配	四(23)	-	-	-	(65,152,974.29)	(65,152,974.29)
2016年7月31日期末余额		350,000,000.00	277,385.75	47,253,424.27	296,360,236.35	693,891,046.37


后附财务报表附注为财务报表的组成部分。


企业负责人：

  
刘勇印

主管会计工作的负责人：

  
郭敏印

会计机构负责人：

  
李淑兰

## 国药控股北京华鸿有限公司

### 财务报表附注

截至2016年7月31日止7个月期间、2015年度及2014年度  
(除特别注明外, 金额单位为人民币元)

#### 一 公司基本情况

国药控股北京华鸿有限公司(以下简称“本公司”)前身为在中国北京设立的北京华鸿友医药有限公司。于2003年,国药控股股份有限公司(以下简称“国药控股”)以货币资金2,400万元注资本公司,并持有本公司60%股份,注资后本公司注册资本变更为4,000万元,原股东自然人化唯强等出资1,600万元,持有本公司40%的股份。本公司的企业住所为北京市东城区光明路11号天玉大厦508室。

根据2007年1月30日股东会决议,原股东化唯强将其持有的本公司40%股份全部转让给北京畅新易达投资顾问有限公司(以下简称“畅新易达”),并于同年4月完成。

根据2009年2月1日的股东会决议,畅新易达将其持有的本公司16%股权转让给日本三菱商事株式会社(以下简称“日本三菱”)、将其持有的本公司14%股权转让给日本株式会社美迪发路控股(以下简称“美迪发路”);国药控股将其持有的本公司9%股权转让给日本三菱;同时由新老股东按照各自持股比例向本公司增加出资4,000万元。于2009年10月27日,前述交易及增资全部完成,完成后,本公司注册资本由4,000万增加至8,000万元,国药控股出资额为4,080万元,持股比例为51%;日本三菱出资额为2,000万元,持股比例为25%;美迪发路出资额为1,120万元,持股比例为14%;畅新易达出资额为800万元,持股比例为10%。本公司亦变更为外商投资企业。

于2010年9月19日,美迪发路分别受让日本三菱和畅新易达所持本公司5%和1%的股份,持股比例达到20%;根据同日的本公司董事会决议,本公司注册资本由8,000万元增加至3.5亿元人民币,由股东根据变更后持股比例以现金出资。前述交易于2011年5月全部完成。

截至2016年7月31日,国药控股出资额为17,850万元,股权比例为51%;畅新易达出资额为3,150万元,股权比例为9%;日本三菱出资额为7,000万元,股权比例为20%;美迪发路控出资额为7,000万元,股权比例为20%。

本公司的母公司为国药控股,最终控股公司为中国医药集团总公司(以下简称“国药集团”)。

本公司经批准的经营范围及主要经营活动为批发西药制剂、中成药、医疗器械和商务咨询、信息咨询服务等。

本财务报表由本公司企业负责人于2016年11月29日批准报出。

#### 二 主要会计政策和会计估计

本公司根据生产经营特点确定具体会计政策和会计估计,主要体现在应收款项坏账准备的计提方法(附注二(8))、存货的计价方法(附注二(9))、固定资产的折旧方法和无形资产的摊销方法(附注二(10)、(13))及收入的确认时点(附注二(18))等。

本公司在确定重要的会计政策时所运用的关键判断详见附注二(22)。

国药控股北京华鸿有限公司

财务报表附注

截至 2016 年 7 月 31 日止 7 个月期间、2015 年度及 2014 年度  
(除特别注明外, 金额单位为人民币元)

二 主要会计政策和会计估计 (续)

(1) 财务报表的编制基础

本财务报表按照财政部于 2006 年 2 月 15 日及以后期间颁布的《企业会计准则——基本准则》、各项具体会计准则及相关规定(以下合称“企业会计准则”)、以及中国证券监督管理委员会《公开发行证券的公司信息披露编报规则第 15 号——财务报告的一般规定》的披露规定编制。

本财务报表以持续经营为基础编制。

(2) 遵循企业会计准则的声明

本公司截至 2016 年 7 月 31 日止 7 个月期间、2015 年度和 2014 年度财务报表符合企业会计准则的要求, 真实、完整地反映了本公司 2016 年 7 月 31 日、2015 年 12 月 31 日及 2014 年 12 月 31 日的财务状况以及截至 2016 年 7 月 31 日止 7 个月期间、2015 年度和 2014 年度的经营成果和现金流量等有关信息。

(3) 会计年度

会计年度为公历 1 月 1 日起至 12 月 31 日止。

(4) 记账本位币

记账本位币为人民币。

(5) 现金及现金等价物

现金及现金等价物是指库存现金、可随时用于支付的存款以及持有的期限短、流动性强、易于转换为已知金额现金及价值变动风险很小的投资。

(6) 外币折算-外币交易

外币交易按交易发生日的即期汇率将外币金额折算为人民币入账。

于资产负债表日, 外币货币性项目采用资产负债表日的即期汇率折算为人民币。以历史成本计量的外币非货币性项目, 采用交易发生日的即期汇率折算。汇率变动对现金的影响额在现金流量表中单独列示。

## 国药控股北京华鸿有限公司

### 财务报表附注

截至 2016 年 7 月 31 日止 7 个月期间、2015 年度及 2014 年度  
(除特别注明外, 金额单位为人民币元)

## 二 主要会计政策和会计估计 (续)

### (7) 金融工具

#### (a) 金融资产

##### (i) 金融资产分类

金融资产于初始确认时分类为: 以公允价值计量且其变动计入当期损益的金融资产、应收款项、可供出售金融资产和持有至到期投资。金融资产的分类取决于本公司对金融资产的持有意图和持有能力。

本公司持有的金融资产主要为应收款项。应收款项是指在活跃市场中没有报价、回收金额固定或可确定的非衍生金融资产, 包括应收账款和其他应收款等。

##### (ii) 确认和计量

金融资产于本公司成为金融工具合同的一方时, 按公允价值在资产负债表内确认。以公允价值计量且其变动计入当期损益的金融资产, 取得时发生的相关交易费用计入当期损益; 其他金融资产的相关交易费用计入初始确认金额。

应收款项采用实际利率法, 以摊余成本计量。

##### (iii) 金融资产减值

除以公允价值计量且其变动计入当期损益的金融资产外, 本公司于资产负债表日对金融资产的账面价值进行检查, 如果有客观证据表明某项金融资产发生减值的, 计提减值准备。

表明金融资产发生减值的客观证据, 是指金融资产初始确认后实际发生的、对该金融资产的预计未来现金流量有影响, 且本公司能够对该影响进行可靠计量的事项。

以摊余成本计量的金融资产发生减值时, 按预计未来现金流量 (不包括尚未发生的未来信用损失) 现值低于账面价值的差额, 计提减值准备。如果有客观证据表明该金融资产价值已恢复, 且客观上与确认该损失后发生的事项有关, 原确认的减值损失予以转回, 计入当期损益。

##### (iv) 金融资产的终止确认

金融资产满足下列条件之一的, 予以终止确认: (1) 收取该金融资产现金流量的合同权利终止; (2) 该金融资产已转移, 且本公司将金融资产所有权上几乎所有的风险和报酬转移给转入方; 或者 (3) 该金融资产已转移, 虽然本公司既没有转移也没有保留金融资产所有权上几乎所有的风险和报酬, 但是放弃了对该金融资产控制。

金融资产终止确认时, 其账面价值与收到的对价以及原直接计入股东权益的公允价值变动累计额之和的差额, 计入当期损益。

国药控股北京华鸿有限公司

财务报表附注

截至 2016 年 7 月 31 日止 7 个月期间、2015 年度及 2014 年度  
(除特别注明外, 金额单位为人民币元)

二 主要会计政策和会计估计 (续)

(7) 金融工具 (续)

(b) 金融负债

金融负债于初始确认时分类为以公允价值计量且其变动计入当期损益的金融负债和其他金融负债。本公司的金融负债主要为其他金融负债, 包括应付款项和借款等。

应付款项包括应付账款、其他应付款等, 以公允价值进行初始计量, 并采用实际利率法按摊余成本进行后续计量。

借款按其公允价值扣除交易费用后的金额进行初始计量, 并采用实际利率法按摊余成本进行后续计量。

其他金融负债期限在一年以下(含一年)的, 列示为流动负债; 期限在一年以上但自资产负债表日起一年内(含一年)到期的, 列示为一年内到期的非流动负债; 其余列示为非流动负债。

当金融负债的现时义务全部或部分已经解除时, 终止确认该金融负债或义务已解除的部分。终止确认部分的账面价值与支付的对价之间的差额, 计入当期损益。

(c) 金融工具的公允价值确定

存在活跃市场的金融工具, 以活跃市场中的报价确定其公允价值。不存在活跃市场的金融工具, 采用估值技术确定其公允价值。在估值时, 本公司采用在当前情况下适用并且有足够可利用数据和其他信息支持的估值技术, 选择与市场参与者在相关资产或负债的交易中所考虑的资产或负债特征相一致的输入值, 并尽可能优先使用相关可观察输入值。在相关可观察输入值无法取得或取得不切实可行的情况下, 使用不可观察输入值。

(8) 应收款项

应收款项包括应收账款、其他应收款等。本公司对外销售商品或提供劳务形成的应收账款, 按从购货方或劳务接受方应收的合同或协议价款的公允价值作为初始确认金额。

(a) 单项金额重大并单独计提坏账准备的应收款项

对于单项金额重大的应收款项, 单独进行减值测试。当存在客观证据表明本公司将无法按应收款项的原有条款收回款项时, 计提坏账准备。本公司结合实际情况确认单项金额重大的判断标准。

单项金额重大并单独计提坏账准备的计提方法为: 根据应收款项的预计未来现金流量现值低于其账面价值的差额进行计提。

国药控股北京华鸿有限公司

财务报表附注

截至 2016 年 7 月 31 日止 7 个月期间、2015 年度及 2014 年度  
(除特别注明外, 金额单位为人民币元)

二 主要会计政策和会计估计 (续)

(8) 应收款项 (续)

(b) 按组合计提坏账准备的应收款项

对于单项金额不重大的应收款项, 与经单独测试后未减值的应收款项一起按信用风险特征划分为若干组合, 根据以前年度与之具有类似信用风险特征的应收款项组合的实际损失率为基础, 结合现时情况确定应计提的坏账准备。

(i) 确定组合的依据如下:

- 无风险组合: 应收本公司关联方款项;
- 第三方组合: 除上述无风险组合外的应收款项。

(ii) 按组合计提坏账准备的计提方法如下:

- 无风险组合: 该等应收款项在历史上发生坏账损失很少, 除非有确凿证据无法回收相关款项, 一般不计提坏账准备;
- 第三方组合: 账龄分析法。

组合中, 采用账龄分析法的计提比例列示如下:

账龄	应收账款计提比例	其他应收款计提比例
一年以内	1%	5-10%
一到二年	10%	10%
二到三年	30%	30%
三到四年	50%	50%
四到五年	80%	80%
五年以上	100%	100%

(c) 单项金额虽不重大但单项计提坏账准备的应收款项:

单项计提坏账准备的理由为: 存在客观证据表明本公司将无法按应收款项的原有条款收回款项。

坏账准备的计提方法为: 根据应收款项的预计未来现金流量现值低于其账面价值的差额进行计提。

(d) 本公司向金融机构以不附追索权方式转让应收款项的, 按交易款项扣除已转销应收账款的账面价值和相关税费后的差额计入当期损益。对本公司在以不附追索权方式转让应收款项后代金融机构向相关客户收取保理回款的安排, 本公司代收到保理回款在尚未支付与金融机构前于其他应付款下核算。

## 国药控股北京华鸿有限公司

### 财务报表附注

截至 2016 年 7 月 31 日止 7 个月期间、2015 年度及 2014 年度

(除特别注明外, 金额单位为人民币元)

## 二 主要会计政策和会计估计 (续)

### (9) 存货

#### (a) 分类

本公司存货主要为库存商品和周转材料等, 按成本与可变现净值孰低计量。

#### (b) 发出存货的计价方法

存货发出时的成本按月末一次加权平均法核算。周转材料包括低值易耗品和包装物等, 低值易耗品采用分次摊销法、包装物采用一次转销法进行摊销。

#### (c) 存货可变现净值的确定依据及存货跌价准备的计提方法

存货跌价准备按存货成本高于其可变现净值的差额计提。可变现净值按日常活动中, 以存货的估计售价减去至销售完成时估计的销售费用以及相关税费后的金额确定。

#### (d) 本公司的存货盘存制度采用永续盘存制。

### (10) 固定资产

#### (a) 固定资产确认及初始计量

固定资产包括运输工具和办公及电子设备等。固定资产在与其有关的经济利益很可能流入本公司、且其成本能够可靠计量时予以确认。购置或新建的固定资产按取得时的成本进行初始计量。

与固定资产有关的后续支出, 在与其有关的经济利益很可能流入本公司且其成本能够可靠计量时, 计入固定资产成本; 对于被替换的部分, 终止确认其账面价值; 所有其他后续支出于发生时计入当期损益。

#### (b) 固定资产的折旧方法

固定资产折旧采用年限平均法并按其入账价值减去预计净残值后在预计使用寿命计提。对计提了减值准备的固定资产, 则在未来期间按扣除减值准备后的账面价值及依据尚可使用年限确定折旧额。

固定资产的预计使用寿命、净残值率及年折旧率列示如下:

	预计使用寿命	预计净残值率	年折旧率
运输工具	5 年	4%	19.2%
办公及电子设备	5-8 年	4%	12.0%-19.2%



国药控股北京华鸿有限公司

财务报表附注

截至2016年7月31日止7个月期间、2015年度及2014年度  
(除特别注明外, 金额单位为人民币元)

二 主要会计政策和会计估计 (续)

(10) 固定资产 (续)

(b) 固定资产的折旧方法 (续)

对固定资产的预计使用寿命、预计净残值和折旧方法于每年年度终了进行复核并作适当调整。

(c) 当固定资产的可收回金额低于其账面价值时, 账面价值减记至可收回金额 (附注二(15))。

(d) 固定资产的处置

当固定资产被处置、或者预期通过使用或处置不能产生经济利益时, 终止确认该固定资产。固定资产出售、转让、报废或毁损的处置收入扣除其账面价值和相关税费后的金额计入当期损益。

(11) 在建工程

在建工程按实际发生的成本计量。实际成本包括建筑成本、安装成本、符合资本化条件的借款费用以及其他为使在建工程达到预定可使用状态所发生的必要支出。在建工程在达到预定可使用状态时, 转入固定资产并自次月起开始计提折旧。当在建工程的可收回金额低于其账面价值时, 账面价值减记至可收回金额 (附注二(15))。

(12) 借款费用

发生的可直接归属于需要经过相当长时间的购建活动才能达到预定可使用状态之资产的购建的借款费用, 在资产支出及借款费用已经发生、为使资产达到预定可使用状态所必要的购建活动已经开始时, 开始资本化并计入该资产的成本。当购建的资产达到预定可使用状态时停止资本化, 其后发生的借款费用计入当期损益。如果资产的购建活动发生非正常中断, 并且中断时间连续超过3个月, 暂停借款费用的资本化, 直至资产的购建活动重新开始。

对于为购建符合资本化条件的资产而借入的专门借款, 以专门借款当期实际发生的利息费用减去尚未动用的借款资金存入银行取得的利息收入或进行暂时性投资取得的投资收益后的金额确定专门借款借款费用的资本化金额。

对于为购建符合资本化条件的资产而占用的一般借款, 按照累计资产支出超过专门借款部分的资本支出加权平均数乘以所占用一般借款的加权平均实际利率计算确定一般借款借款费用的资本化金额。实际利率为将借款在预期存续期间或适用的更短期间内的未来现金流量折现为该借款初始确认金额所使用的利率。

国药控股北京华鸿有限公司

财务报表附注

截至2016年7月31日止7个月期间、2015年度及2014年度  
(除特别注明外, 金额单位为人民币元)

二 主要会计政策和会计估计 (续)

(13) 无形资产

(a) 无形资产全部为以成本计量的软件, 按预计使用年限5至10年平均摊销。

(b) 定期复核使用寿命和摊销方法

对使用寿命有限的无形资产的预计使用寿命及摊销方法于每年年度终了进行复核并作适当调整。

(c) 无形资产减值

当无形资产的可收回金额低于其账面价值时, 账面价值减记至可收回金额(附注二(15))。

(14) 长期待摊费用

长期待摊费用包括经营租入固定资产改良及其他已经发生但应由本期和以后各期负担的、分摊期限在一年以上的各项费用, 按预计受益期间分期平均摊销, 并以实际支出减去累计摊销后的净额列示。

(15) 长期资产减值

固定资产、在建工程及使用寿命有限的无形资产于资产负债表日存在减值迹象的, 进行减值测试; 尚未达到可使用状态的无形资产, 无论是否存在减值迹象, 至少每年进行减值测试。减值测试结果表明资产的可收回金额低于其账面价值的, 按其差额计提减值准备并计入减值损失。可收回金额为资产的公允价值减去处置费用后的净额与资产预计未来现金流量的现值两者之间的较高者。资产减值准备按单项资产为基础计算并确认, 如果难以对单项资产的可收回金额进行估计的, 以该资产所属的资产组确定资产组的可收回金额。资产组是能够独立产生现金流入的最小资产组合。

上述资产减值损失一经确认, 以后期间不予转回价值得以恢复的部分。

(16) 职工薪酬

职工薪酬是本公司为获得职工提供的服务或解除劳动关系而给予的各种形式的报酬或补偿, 包括短期薪酬、离职后福利、辞退福利和其他长期职工福利等。

(a) 短期薪酬

短期薪酬包括工资、奖金、津贴和补贴、职工福利费、医疗保险费、工伤保险费、生育保险费、住房公积金、工会和教育经费、短期带薪缺勤等。本公司在职工提供服务的会计期间, 将实际发生的短期薪酬确认为负债, 并计入当期损益或相关资产成本。其中非货币性福利按照公允价值计量。

## 国药控股北京华鸿有限公司

### 财务报表附注

截至2016年7月31日止7个月期间、2015年度及2014年度  
(除特别注明外, 金额单位为人民币元)

## 二 主要会计政策和会计估计 (续)

### (16) 职工薪酬 (续)

#### (b) 离职后福利

本公司将离职后福利计划分类为设定提存计划和设定受益计划。设定提存计划是本公司向独立的基金缴存固定费用后, 不再承担进一步支付义务的离职后福利计划; 设定受益计划是除设定提存计划以外的离职后福利计划。于报告期内, 本公司的离职后福利主要是为员工缴纳的基本养老保险和失业保险, 均属于设定提存计划。

#### 基本养老保险

本公司职工参加了由当地劳动和社会保障部门组织实施的社会基本养老保险。本公司以当地规定的社会基本养老保险缴纳基数和比例, 按月向当地社会基本养老保险经办机构缴纳养老保险费。职工退休后, 当地劳动及社会保障部门有责任向已退休员工支付社会基本养老金。本公司在职工提供服务的会计期间, 将根据上述社保规定计算应缴纳的金额确认为负债, 并计入当期损益或相关资产成本。

#### (c) 辞退福利

本公司在职工劳动合同到期之前解除与职工的劳动关系、或者为鼓励职工自愿接受裁减而提出给予补偿, 在本公司不能单方面撤回解除劳动关系计划或裁减建议时和确认与涉及支付辞退福利的重组相关的成本费用时两者孰早日, 确认因解除与职工的劳动关系给予补偿而产生的负债, 同时计入当期损益。预期在资产负债表日起一年内需支付的辞退福利, 列示为流动负债。

### (17) 利润分配

拟发放的利润于董事会批准的当期, 确认为负债。

### (18) 收入确认

收入的金额按照本公司在日常经营活动中销售商品和提供劳务时, 已收或应收合同或协议价款的公允价值确定。收入按扣除销售折让及销售退回的净额列示。

与交易相关的经济利益能够流入本公司, 相关的收入能够可靠计量且满足下列各项经营活动的特定收入确认标准时, 确认相关的收入:

#### (a) 销售商品

本公司将自主采购的药品及医疗器械等商品销售予医院及其他商业企业等客户。本公司将药品及医疗器械等商品按照协议合同规定运至约定交货地点并获得客户确认接收时, 确认收入。客户在确认接收后具有自行销售相关药品及医疗器械等商品的权利并承担该商品可能发生价格波动或毁损的风险。

## 国药控股北京华鸿有限公司

### 财务报表附注

截至 2016 年 7 月 31 日止 7 个月期间、2015 年度及 2014 年度  
(除特别注明外, 金额单位为人民币元)

## 二 主要会计政策和会计估计 (续)

### (18) 收入确认 (续)

#### (b) 提供劳务

本公司对外提供简单的医药配送等劳务收入, 根据已发生成本占估计总成本的比例确定完工进度, 按照完工进度百分比确认收入。

#### (c) 让渡资产使用权

利息收入以时间比例为基础, 采用实际利率计算确定。

### (19) 政府补助

政府补助为本公司从政府无偿取得的货币性资产或非货币性资产, 包括税费返还、财政补贴及奖励等。政府补助在本公司能够满足其所附的条件并且能够收到时, 予以确认。政府补助为货币性资产的, 按照收到或应收的金额计量。政府补助为非货币性资产的, 按照公允价值计量; 公允价值不能可靠取得的, 按照名义金额计量。

与资产相关的政府补助, 是指企业取得的、用于购建或以其他方式形成长期资产的政府补助。与收益相关的政府补助是指除与资产相关的政府补助之外的政府补助。

与资产相关的政府补助, 确认为递延收益, 并在相关资产使用寿命内平均分配, 计入当期损益。按照名义金额计量的政府补助, 直接计入当期损益。

与收益相关的政府补助, 用于补偿以后期间的相关费用或损失的, 确认为递延收益, 并在确认相关费用的期间, 计入当期损益; 用于补偿已发生的相关费用或损失的, 直接计入当期损益。

### (20) 递延所得税资产和递延所得税负债

递延所得税资产和递延所得税负债根据资产和负债的计税基础与其账面价值的差额 (暂时性差异) 计算确认。对于按照税法规定能够于以后年度抵减应纳税所得额的可抵扣亏损, 确认相应的递延所得税资产。对于既不影响会计利润也不影响应纳税所得额 (或可抵扣亏损) 的非企业合并的交易中产生的资产或负债的初始确认形成的暂时性差异, 不确认相应的递延所得税资产和递延所得税负债。于资产负债表日, 递延所得税资产和递延所得税负债, 按照预期收回该资产或清偿该负债期间的适用税率计量。

递延所得税资产的确认以很可能取得用来抵扣可抵扣暂时性差异、可抵扣亏损和税款抵减的应纳税所得额为限。同时满足下列条件的递延所得税资产和递延所得税负债以抵销后的净额列示:

- 递延所得税资产和递延所得税负债与同一税收征管部门对本公司征收的所得税相关;
- 本公司拥有以净额结算当期所得税资产及当期所得税负债的法定权利。

国药控股北京华鸿有限公司

财务报表附注

截至2016年7月31日止7个月期间、2015年度及2014年度  
(除特别注明外, 金额单位为人民币元)

二 主要会计政策和会计估计 (续)

(21) 租赁

实质上转移了与资产所有权有关的全部风险和报酬的租赁为融资租赁。其他的租赁为经营租赁。

经营租赁的租金支出在租赁期内按照直线法计入相关资产成本或当期损益。

经营租赁的租金收入在租赁期内按照直线法确认。

(22) 重要会计估计和判断

本公司根据历史经验和其他因素, 包括对未来事项的合理预期, 对所采用的重要会计估计和关键判断进行持续的评价。

下列重要会计估计如果产生变动会导致以后会计年度资产负债表的账面出现重大调整的重要风险:

(a) 应收款项的坏账准备

管理层根据客户的信贷历史及当时实际状况确定应收款项的坏账准备。管理层定期重新评估坏账准备是否充足并相应进行调整。

(b) 存货的跌价准备

存货的可变现净值是根据估计市场售价扣减相应的销售费用以及相关税费进行估计的。这些估计是基于当时市场情况和产品销售的历史经验, 可能由于市场环境变化而发生重大变更。管理层定期对此进行重新估计并相应进行调整。

(c) 固定资产的预计净残值及使用寿命

管理层对于运输工具和办公及电子设备等固定资产的预计使用寿命及净残值做出了估计。该估计是根据同类性质、功能的固定资产的实际净残值和本公司预计使用寿命的历史经验作出的, 可能由于技术更新或其他原因产生重大改变。当净残值或预计使用寿命小于先前估计时, 本公司折旧费用会增加。

(d) 所得税

在正常的经营活动中, 部分交易和事项的最终税务处理存在不确定性。在计提所得税费用时, 本公司需要作出重大判断。如果这些税务事项的最终认定结果与最初入账的金额存在差异, 该差异将对作出上述最终认定期间的所得税费用和递延所得税的金额产生影响。

国药控股北京华鸿有限公司

财务报表附注

截至 2016 年 7 月 31 日止 7 个月期间、2015 年度及 2014 年度  
(除特别注明外, 金额单位为人民币元)

三 税项

本公司适用的主要税种及其税率列示如下:

税种	税率	计税依据
企业所得税	25%	应纳税所得额
增值税(注)	0%、3%、6%和 17%	应纳税增值额(应纳税额按应纳税销售额乘以适用税率扣除当期允许抵扣的进项税后的余额计算)
城市维护建设税	7%	应付的增值税税额
教育费附加	3%	应付的增值税税额
地方教育费附加	2%	应付的增值税税额

注: 本公司销售的商品中计生用品为免税项目; 生物制剂产品适用 3%的简易征收率。服务业适用的增值税税率为 6%。

四 财务报表项目附注

(1) 货币资金

	2016 年 7 月 31 日	2015 年 12 月 31 日	2014 年 12 月 31 日
库存现金	7,043.51	19,709.68	14,191.61
银行存款	69,217,693.74	30,423,553.88	13,660,014.91
其他货币资金	24,373,121.71	25,036,634.09	24,434,616.22
	<u>93,597,858.96</u>	<u>55,479,897.65</u>	<u>38,108,822.74</u>

本公司受限制的银行存款余额列示如下:

	2016 年 7 月 31 日	2015 年 12 月 31 日	2014 年 12 月 31 日
银行承兑汇票保证金	<u>24,373,121.71</u>	<u>25,036,634.09</u>	<u>24,434,616.22</u>

(2) 应收票据

	2016 年 7 月 31 日	2015 年 12 月 31 日	2014 年 12 月 31 日
银行承兑汇票	41,302,894.11	107,426,111.18	37,615,160.63
商业承兑汇票	13,598,053.59	15,650,245.08	15,788,505.22
	<u>54,900,947.70</u>	<u>123,076,356.26</u>	<u>53,403,665.85</u>

国药控股北京华鸿有限公司

财务报表附注

截至 2016 年 7 月 31 日止 7 个月期间、2015 年度及 2014 年度  
(除特别注明外, 金额单位为人民币元)

四 财务报表项目附注 (续)

(2) 应收票据 (续)

本公司已背书或已贴现但尚未到期的应收票据如下:

	2016 年 7 月 31 日	2015 年 12 月 31 日	2014 年 12 月 31 日
已终止确认	169,556,702.50	85,179,699.00	114,597,270.08
未终止确认	-	-	-
	<u>169,556,702.50</u>	<u>85,179,699.00</u>	<u>114,597,270.08</u>

(3) 应收账款

	2016 年 7 月 31 日	2015 年 12 月 31 日	2014 年 12 月 31 日
应收账款	1,177,169,991.08	970,535,082.15	961,852,514.90
减: 坏账准备	(11,440,272.26)	(9,355,977.09)	(9,477,713.92)
	<u>1,165,729,718.82</u>	<u>961,179,105.06</u>	<u>952,374,800.98</u>

(a) 应收账款账龄分析如下:

	2016 年 7 月 31 日	2015 年 12 月 31 日	2014 年 12 月 31 日
一年以内	1,177,168,645.18	970,535,082.15	961,852,514.90
一到两年	1,345.90	-	-
	<u>1,177,169,991.08</u>	<u>970,535,082.15</u>	<u>961,852,514.90</u>

(b) 按欠款方归集的余额前五名的应收账款汇总分析如下:

	2016 年 7 月 31 日	2015 年 12 月 31 日	2014 年 12 月 31 日
余额	424,311,793.17	332,910,884.78	293,533,314.34
坏账准备金额	4,243,117.93	3,329,108.85	2,935,333.14
占应收账款余额比例	<u>36.05%</u>	<u>34.30%</u>	<u>30.52%</u>

国药控股北京华鸿有限公司

财务报表附注

截至2016年7月31日止7个月期间、2015年度及2014年度

(除特别注明外, 金额单位为人民币元)

四 财务报表项目附注(续)

(3) 应收账款(续)

(c) 应收账款按类别分析如下:

	2016年7月31日			2015年12月31日			2014年12月31日		
	账面金额	占总额比例	计提比例	账面金额	占总额比例	计提比例	账面金额	占总额比例	计提比例
单项金额重大并单独计提坏账准备	-	-	-	-	-	-	-	-	-
按组合计提坏账准备									
- 第三方组合	1,144,015,112.95	97.18%	1.00%	935,597,709.46	96.40%	1.00%	947,372,900.62	98.49%	1.00%
- 无风险组合	33,154,878.13	2.82%	-	34,937,372.69	3.60%	-	14,479,614.28	1.51%	-
单项金额不重大但单独计提坏账准备	-	-	-	-	-	-	-	-	-
	<u>1,177,169,991.08</u>	<u>100.00%</u>	<u>(11,440,272.26)</u>	<u>970,535,082.15</u>	<u>100.00%</u>	<u>(9,355,977.09)</u>	<u>961,852,514.90</u>	<u>100.00%</u>	<u>(9,477,713.92)</u>

(d) 于2016年7月31日、2015年12月31日和2014年12月31日, 无单项金额重大并单独计提坏账准备的应收账款。

(e) 按组合计提坏账准备的应收账款中, 采用账龄分析法的组合分析如下:

	2016年7月31日			2015年12月31日			2014年12月31日		
	账面金额	坏账准备金额	计提比例	账面金额	坏账准备金额	计提比例	账面金额	坏账准备金额	计提比例
一年以内	1,144,013,767.05	(11,440,137.67)	1.00%	935,597,709.46	(9,355,977.09)	1.00%	947,372,900.62	(9,477,713.92)	1.00%
一到两年	1,345.90	(134.59)	10.00%	-	-	-	-	-	-
	<u>1,144,015,112.95</u>	<u>(11,440,272.26)</u>		<u>935,597,709.46</u>	<u>(9,355,977.09)</u>		<u>947,372,900.62</u>	<u>(9,477,713.92)</u>	



国药控股北京华鸿有限公司

财务报表附注

截至2016年7月31日止7个月期间、2015年度及2014年度  
(除特别注明外, 金额单位为人民币元)

四 财务报表项目附注(续)

(3) 应收账款(续)

- (f) 截至2016年7月31日止7个月期间及2014年度, 本公司计提应收账款坏账准备分别约为208.4万元和82.5万元, 2015年度转回应收账款坏账准备约12.2万元。截至2016年7月31日止7个月期间、2015年度及2014年度, 无以前年度已全额计提坏账准备或计提坏账准备的金额及比例较大, 但当期/当年全额收回或转回, 或收回与转回比例较大的应收账款坏账准备。
- (g) 截至2016年7月31日止7个月期间、2015年度和2014年度, 无实际核销的应收账款坏账准备。
- (h) 因金融资产转移而终止确认的应收账款分析如下:

于截至2016年7月31日止7个月期间、2015年度及2014年度, 因向金融机构办理不附追索权保理业务发生的金融资产转移所终止确认的应收账款金额分别约为3.91亿元、5.75亿元和5.05亿元。具体情况如下:

应收账款保理:

	截至2016年7月 31日止7个月期间	2015年度	2014年度
终止确认金额	<u>391,222,767.75</u>	<u>574,573,685.37</u>	<u>505,226,110.38</u>
与终止确认相关的费用	<u>6,363,980.56</u>	<u>9,959,923.88</u>	<u>10,700,252.09</u>

- (i) 于2016年7月31日及2015年12月31日, 本公司账面无应收账款质押给银行作为取得短期借款的担保, 于2014年12月31日, 本公司有87,282,669.72元应收账款质押给银行作为取得短期借款的担保(附注四(13))。

国药控股北京华鸿有限公司

财务报表附注

截至 2016 年 7 月 31 日止 7 个月期间、2015 年度及 2014 年度  
(除特别注明外, 金额单位为人民币元)

四 财务报表项目附注 (续)

(4) 其他应收款

	2016 年 7 月 31 日	2015 年 12 月 31 日	2014 年 12 月 31 日
应收关联方款项 (附注五(4)(c))	130,004,365.55	214,000,000.00	277,000,000.00
应收员工借款	1,762,858.43	2,231,672.88	1,166,297.54
应收押金保证金	241,450.00	1,471,450.00	871,000.00
其他	373,608.74	535,529.17	167,801.50
	<u>132,382,282.72</u>	<u>218,238,652.05</u>	<u>279,205,099.04</u>
减: 坏账准备	(122,325.86)	(376,587.56)	(247,663.40)
	<u>132,259,956.86</u>	<u>217,862,064.49</u>	<u>278,957,435.64</u>

(a) 其他应收款账龄分析如下:

	2016 年 7 月 31 日	2015 年 12 月 31 日	2014 年 12 月 31 日
一年以内	132,313,682.72	218,083,626.71	279,202,558.68
一到二年	68,600.00	155,025.34	2,540.36
三到四年	-	-	-
四年以上	-	-	-
	<u>132,382,282.72</u>	<u>218,238,652.05</u>	<u>279,205,099.04</u>

(b) 截至 2016 年 7 月 31 日止 7 个月期间及 2015 年度计提其他应收款坏账准备约 16.4 万元和 12.9 万元, 截至 2016 年 7 月 31 日止 7 个月期间及 2014 年度, 本公司转回其他应收款坏账准备分别约为 41.8 万元和 7.2 万元。截至 2016 年 7 月 31 日止 7 个月期间、2015 年度及 2014 年度, 无以前年度已全额计提坏账准备或计提坏账准备的金额及比例较大, 但当期/当年全额收回或转回, 或收回与转回比例较大的应收账款坏账准备。

(c) 截至 2016 年 7 月 31 日止 7 个月期间、2015 年度及 2014 年度, 无实际核销的其他应收款坏账准备。

国药控股北京华鸿有限公司

财务报表附注

截至 2016 年 7 月 31 日止 7 个月期间、2015 年度及 2014 年度  
(除特别注明外, 金额单位为人民币元)

四 财务报表项目附注(续)

(4) 其他应收款(续)

(d) 其他应收款按类别分析如下:

	2016 年 7 月 31 日			2015 年 12 月 31 日			2014 年 12 月 31 日		
	账面金额	占总额 比例	计提 比例	账面金额	占总额 比例	计提 比例	账面金额	占总额 比例	计提 比例
单项金额重大 并单独计提 坏账准备	-	-	-	-	-	-	-	-	-
按组合计提坏 账准备	2,377,917.17	1.80%	5.14%	4,238,652.05	1.94%	8.88%	2,205,099.04	0.79%	11.23%
-第三方组合	130,004,365.55	98.20%	-	214,000,000.00	98.06%	-	277,000,000.00	99.21%	-
-无风险组合	-	-	-	(122,325.86)	-	-	(376,587.56)	-	-
单项金额虽不 重大但单独 计提坏账准 备	-	-	-	-	-	-	-	-	-
	<u>132,382,282.72</u>	<u>100.00%</u>		<u>218,238,652.05</u>	<u>100.00%</u>		<u>279,205,099.04</u>	<u>100.00%</u>	<u>(247,663.40)</u>

(e) 于 2016 年 7 月 31 日、2015 年 12 月 31 日和 2014 年 12 月 31 日, 无单项金额重大并单独计提坏账准备的其他应收款。

国药控股北京华鸿有限公司

财务报表附注

截至 2016 年 7 月 31 日止 7 个月期间、2015 年度及 2014 年度

(除特别注明外, 金额单位为人民币元)

四 财务报表项目附注(续)

(4) 其他应收款(续)

(f) 按组合计提坏账准备的其他应收款中, 采用账龄分析法的组合分析如下:

	2016 年 7 月 31 日		2015 年 12 月 31 日		2014 年 12 月 31 日	
	金额	计提比例	金额	计提比例	金额	计提比例
一年以内	2,309,317.17	5.00%	4,083,626.71	8.84%	2,202,558.68	11.23%
一到二年	68,600.00	10.00%	155,025.34	10.00%	2,540.36	10.00%
二到三年	-	-	-	-	-	-
	<u>2,377,917.17</u>	<u>(122,325.86)</u>	<u>4,238,652.05</u>	<u>(376,587.56)</u>	<u>2,205,099.04</u>	<u>(247,663.40)</u>

(g) 按欠款方归集的余额前五名的其他应收款汇总分析如下:

2016 年 7 月 31 日		性质	余额	账龄年限	占其他应收款余额比例	坏账准备
国药控股(注 1)		资金池存款	130,000,000.00	一年以内	98.20%	-
北京万润投资控股集团有限公司		押金保证金	160,000.00	一年以内	0.12%	(8,000.00)
鲁南新时代医药有限公司		押金保证金	50,000.00	一年以内	0.04%	(2,500.00)
北京盛世华人供应链管理有限公司		押金保证金	15,000.00	一年以内	0.01%	(750.00)
京东中美医院		押金保证金	10,000.00	一年以内	0.01%	(500.00)
			<u>130,235,000.00</u>		<u>98.38%</u>	<u>(11,750.00)</u>

国药控股北京华鸿有限公司

财务报表附注

截至 2016 年 7 月 31 日止 7 个月期间、2015 年度及 2014 年度  
(除特别注明外, 金额单位为人民币元)

四 财务报表项目附注(续)

(4) 其他应收款(续)

(g) 按欠款方归集的余额前五名的其他应收款汇总分析如下(续):

2015 年 12 月 31 日	性质	余额	账龄年限	占其他应收款余额比例	坏账准备
国药控股(注 1)	资金池存款	214,000,000.00	一年以内	98.06%	-
中技国际招标公司	押金保证金	600,000.00	一年以内	0.27%	(30,000.00)
中国机械进出口(集团)有限公司	押金保证金	600,000.00	一年以内	0.27%	(30,000.00)
北京万润投资控股集团有限公司	押金保证金	160,000.00	一年以内	0.07%	(8,000.00)
MALLINCKRODT HONG KONG LIMITED	其他业务款	152,449.42	一年以内	0.07%	(7,622.47)
		<u>215,512,449.42</u>		<u>98.74%</u>	<u>(75,622.47)</u>

2014 年 12 月 31 日

2014 年 12 月 31 日	性质	余额	账龄年限	占其他应收款余额比例	坏账准备
国药控股(注 1)	资金池存款	277,000,000.00	一年以内	99.21%	-
海南泰仑药业有限公司	押金保证金	400,000.00	一年以内	0.14%	(20,000.00)
北京万润投资控股集团有限公司	押金保证金	160,000.00	一年以内	0.06%	(8,000.00)
北京华兴长泰物联网技术研究院有限责任公司	押金保证金	150,000.00	一年以内	0.05%	(7,500.00)
MALLINCKRODT HONG KONG LIMITED	其他业务款	139,588.13	一年以内	0.05%	(6,979.41)
		<u>277,849,588.13</u>		<u>99.51%</u>	<u>(42,479.41)</u>

注 1: 截至 2016 年 8 月 31 日, 本公司在国药控股资金池存款产生的应收款项余额已全部收回。此外, 根据本公司与国药控股的安排, 本公司已停止在国药控股资金池的存款业务。

国药控股北京华鸿有限公司

财务报表附注

截至 2016 年 7 月 31 日止 7 个月期间、2015 年度及 2014 年度

(除特别注明外, 金额单位为人民币元)

四 财务报表项目附注(续)

(5) 预付款项

(a) 预付账款按账龄分析如下:

账龄	2016 年 7 月 31 日		2015 年 12 月 31 日		2014 年 12 月 31 日	
	金额	占总额比例	金额	占总额比例	金额	占总额比例
一年以内	21,447,978.03	100.00%	44,292,331.19	100.00%	114,916,938.98	100.00%
一到二年	-	-	-	-	-	-
	<u>21,447,978.03</u>	<u>100.00%</u>	<u>44,292,331.19</u>	<u>100.00%</u>	<u>114,916,938.98</u>	<u>100.00%</u>

于 2016 年 7 月 31 日、2015 年 12 月 31 日及 2014 年 12 月 31 日, 无账龄超过一年的预付款项。

(b) 余额前五名的预付款项汇总分析如下:

	2016 年 7 月 31 日	2015 年 12 月 31 日	2014 年 12 月 31 日
余额	18,848,441.46	37,964,585.90	96,549,881.10
占预付账款总额比例	87.88%	85.71%	84.02%

国药控股北京华鸿有限公司

财务报表附注

截至2016年7月31日止7个月期间、2015年度及2014年度  
(除特别注明外, 金额单位为人民币元)

四 财务报表项目附注 (续)

(6) 存货

(a) 存货分类如下:

	2016年7月31日	2015年12月31日	2014年12月31日
成本:			
库存商品	<u>260,549,907.59</u>	<u>232,263,018.01</u>	<u>207,487,835.01</u>
减: 存货跌价准备:			
库存商品	<u>(947,766.88)</u>	<u>(201,472.48)</u>	<u>(2,414,536.99)</u>
	<u>259,602,140.71</u>	<u>232,061,545.53</u>	<u>205,073,298.02</u>

(b) 存货跌价准备分析如下:

	2015年 12月31日	本期计提	本期减少	2016年 7月31日
			转回或转销      其他	
库存商品	<u>201,472.48</u>	<u>821,083.54</u>	<u>(74,789.14)</u> -	<u>947,766.88</u>
			本年减少	2015年
			转回或转销      其他	12月31日
库存商品	<u>2,414,536.99</u>	<u>1,491,118.49</u>	<u>(3,704,183.00)</u> -	<u>201,472.48</u>
			本年减少	2014年
			转回或转销      其他	12月31日
库存商品	<u>171,283.74</u>	<u>2,651,588.55</u>	<u>(408,335.30)</u> -	<u>2,414,536.99</u>

(c) 存货跌价准备情况如下:

	确定可变现净值的具体依据	转回或转销存货跌价准备的原因
库存商品	预计售价或药品有效期	价格回升

国药控股北京华鸿有限公司

财务报表附注

截至2016年7月31日止7个月期间、2015年度及2014年度  
(除特别注明外, 金额单位为人民币元)

四 财务报表项目附注(续)

(7) 其他流动资产

	2016年7月31日	2015年12月31日	2014年12月31日
预缴企业所得税	2,791,127.87	-	-
	<u>2,791,127.87</u>	<u>-</u>	<u>-</u>

(8) 固定资产

	运输工具	办公及电子设备	合计
<b>原价</b>			
2015年12月31日	10,190,992.63	43,100,056.87	53,291,049.50
本期增加	847,811.88	632,310.33	1,480,122.21
本期减少	(1,229,987.83)	-	(1,229,987.83)
2016年7月31日	<u>9,808,816.68</u>	<u>43,732,367.20</u>	<u>53,541,183.88</u>
<b>累计折旧</b>			
2015年12月31日	(8,837,276.86)	(11,695,098.28)	(20,532,375.14)
本期计提	(307,881.81)	(4,105,866.44)	(4,413,748.25)
本期减少	1,170,062.95	-	1,170,062.95
2016年7月31日	<u>(7,975,095.72)</u>	<u>(15,800,964.72)</u>	<u>(23,776,060.44)</u>
<b>净值</b>			
2016年7月31日	<u>1,833,720.96</u>	<u>27,931,402.48</u>	<u>29,765,123.44</u>
2015年12月31日	<u>1,353,715.77</u>	<u>31,404,958.59</u>	<u>32,758,674.36</u>
<b>原价</b>			
2014年12月31日	10,184,632.80	25,998,974.83	36,183,607.63
在建工程转入	-	16,562,051.30	16,562,051.30
本年其他增加	329,359.83	953,087.45	1,282,447.28
本年减少	(323,000.00)	(414,056.71)	(737,056.71)
2015年12月31日	<u>10,190,992.63</u>	<u>43,100,056.87</u>	<u>53,291,049.50</u>
<b>累计折旧</b>			
2014年12月31日	(8,428,697.02)	(8,163,544.68)	(16,592,241.70)
本年计提	(718,659.84)	(3,926,804.14)	(4,645,463.98)
本年减少	310,080.00	395,250.54	705,330.54
2015年12月31日	<u>(8,837,276.86)</u>	<u>(11,695,098.28)</u>	<u>(20,532,375.14)</u>
<b>净值</b>			
2015年12月31日	<u>1,353,715.77</u>	<u>31,404,958.59</u>	<u>32,758,674.36</u>
2014年12月31日	<u>1,755,935.78</u>	<u>17,835,430.15</u>	<u>19,591,365.93</u>



国药控股北京华鸿有限公司

财务报表附注

截至 2016 年 7 月 31 日止 7 个月期间、2015 年度及 2014 年度  
(除特别注明外, 金额单位为人民币元)

四 财务报表项目附注 (续)

(8) 固定资产(续)

	运输工具	办公及电子设备	合计
<b>原价</b>			
2013 年 12 月 31 日	10,634,149.48	13,475,898.83	24,110,048.31
本年增加	124,786.32	12,523,076.00	12,647,862.32
本年减少	(574,303.00)	-	(574,303.00)
2014 年 12 月 31 日	<u>10,184,632.80</u>	<u>25,998,974.83</u>	<u>36,183,607.63</u>
<b>累计折旧</b>			
2013 年 12 月 31 日	(8,148,266.35)	(4,929,596.55)	(13,077,862.90)
本年计提	(830,873.64)	(3,233,948.13)	(4,064,821.77)
本年减少	550,442.97	-	550,442.97
2014 年 12 月 31 日	<u>(8,428,697.02)</u>	<u>(8,163,544.68)</u>	<u>(16,592,241.70)</u>
<b>净值</b>			
2014 年 12 月 31 日	<u>1,755,935.78</u>	<u>17,835,430.15</u>	<u>19,591,365.93</u>
2013 年 12 月 31 日	<u>2,485,883.13</u>	<u>8,546,302.28</u>	<u>11,032,185.41</u>

于 2016 年 7 月 31 日、2015 年 12 月 31 日及 2014 年 12 月 31 日, 无用于抵押之固定资产, 无融资租入固定资产。

截至 2016 年 7 月 31 日止 7 个月期间、2015 年度及 2014 年度, 本公司未计提任何固定资产减值准备。

截至 2016 年 7 月 31 日止 7 个月期间、2015 年度及 2014 年度, 计入销售费用及管理费用的折旧费用分别为:

	截至 2016 年 7 月 31 日止 7 个月期间	2015 年度	2014 年度
销售费用	2,823,753.44	1,840,280.14	1,215,972.98
管理费用	<u>1,589,994.81</u>	<u>2,805,183.84</u>	<u>2,848,848.79</u>
	<u>4,413,748.25</u>	<u>4,645,463.98</u>	<u>4,064,821.77</u>

国药控股北京华鸿有限公司

财务报表附注

截至2016年7月31日止7个月期间、2015年度及2014年度  
(除特别注明外, 金额单位为人民币元)

四 财务报表项目附注(续)

(9) 在建工程

	2016年7月31日		2015年12月31日		2014年12月31日	
	账面余额	减值准备	账面价值	账面余额	减值准备	账面价值
北京北医药药有限公司 SPD 项目	4,871,794.86	-	4,871,794.86	4,846,632.47	-	11,482,863.27
北京大学人民医院 SPD 项目	940,170.94	-	940,170.94	940,170.94	-	3,086,427.35
	<u>5,811,965.80</u>	<u>-</u>	<u>5,811,965.80</u>	<u>5,786,803.41</u>	<u>-</u>	<u>14,569,290.62</u>

重大在建工程项目变动:

工程名称	预算数 (人民币 万元)	2015年		本期增加	本期转入 固定资产	本期其他减少	2016年		工程投入占预 算的比例	工程进度	借款费用资本 化累计金额	其中: 本期借 款费用资本 化金额	本期借款费用 资本化率	资金来源
		12月31日	2015年				7月31日	7月31日						
北京北医药药有限公司 SPD 项目	2,800.00	4,846,632.47	25,162.39	-	-	-	4,871,794.86	63.09%	62.70%	-	-	-	不适用	自有资金
北京大学人民 医院 SPD 项目	1,800.00	940,170.94	-	-	-	-	940,170.94	18.03%	17.18%	-	-	-	不适用	自有资金
		<u>5,786,803.41</u>	<u>25,162.39</u>	<u>-</u>	<u>-</u>	<u>-</u>	<u>5,811,965.80</u>							

国药控股北京华鸿有限公司

财务报表附注

截至2016年7月31日止7个月期间、2015年度及2014年度  
(除特别注明外, 金额单位为人民币元)

四 财务报表项目附注(续)

(9) 在建工程(续)

重大在建工程项目变动(续):

工程名称	预算数 (人民币 万元)	2014年 12月31日	本年增加	本年转入 固定资产	本期其他减少	2015年 12月31日	工程投入占预 算的比例	工程进度	借款费用资本 化累计金额	其中: 本期借 款费用资本 化金额	本期借款费用 资本化率	资金来源
北京北医医药有 限公司 SPD 项目	2800.00	11,482,863.27	6,047,863.26	(12,656,735.09)	(27,358.97)	4,846,632.47	63.00%	62.61%	-	-	不适用	自有资金
北京大学人民医 院 SPD 项目	1800.00	3,086,427.35	5,982.91	(2,152,239.32)	-	940,170.94	18.03%	17.18%	-	-	不适用	自有资金
中日医院 SPD 项目	250.00	-	1,837,692.28	(1,753,076.89)	(84,615.39)	-	73.51%	100.00%	-	-	不适用	自有资金
		<u>14,569,290.62</u>	<u>7,891,538.45</u>	<u>(16,562,051.30)</u>	<u>(111,974.36)</u>	<u>5,786,803.41</u>						

截至2016年7月31日止7个月期间、2015年度及2014年度, 本公司未计提任何在建工程减值准备。

国药控股北京华鸿有限公司

财务报表附注

截至 2016 年 7 月 31 日止 7 个月期间、2015 年度及 2014 年度  
(除特别注明外, 金额单位为人民币元)

四 财务报表项目附注 (续)

(10) 无形资产

	电脑软件
原价	
2015 年 12 月 31 日	6,733,006.62
本期增加	-
本期减少	-
2016 年 7 月 31 日	<u>6,733,006.62</u>
累计摊销	
2015 年 12 月 31 日	(2,157,757.17)
本期摊销	(363,517.37)
本期减少	-
2016 年 7 月 31 日	<u>(2,521,274.54)</u>
净额	
2016 年 7 月 31 日	<u>4,211,732.08</u>
2015 年 12 月 31 日	<u>4,575,249.45</u>
	电脑软件
原价	
2014 年 12 月 31 日	6,394,886.96
本年增加	338,119.66
本年减少	-
2015 年 12 月 31 日	<u>6,733,006.62</u>
累计摊销	
2014 年 12 月 31 日	(1,389,236.74)
本年摊销	(768,520.43)
本年减少	-
2015 年 12 月 31 日	<u>(2,157,757.17)</u>
净额	
2015 年 12 月 31 日	<u>4,575,249.45</u>
2014 年 12 月 31 日	<u>5,005,650.22</u>

国药控股北京华鸿有限公司

财务报表附注

截至 2016 年 7 月 31 日止 7 个月期间、2015 年度及 2014 年度  
(除特别注明外, 金额单位为人民币元)

四 财务报表项目附注 (续)

(10) 无形资产 (续)

	电脑软件
原价	
2013 年 12 月 31 日	4,045,845.74
本年增加	2,349,041.22
本年减少	-
2014 年 12 月 31 日	<u>6,394,886.96</u>
累计摊销	
2013 年 12 月 31 日	(797,584.94)
本年摊销	(591,651.80)
本年减少	-
2014 年 12 月 31 日	<u>(1,389,236.74)</u>
净额	
2014 年 12 月 31 日	<u>5,005,650.22</u>
2013 年 12 月 31 日	<u>3,248,260.80</u>

截至 2016 年 7 月 31 日止 7 个月期间、2015 年度及 2014 年度, 本公司未计提任何无形资产减值准备。

(11) 递延所得税资产

本公司递延所得税资产列示如下:

	2016 年 7 月 31 日		2015 年 12 月 31 日		2014 年 12 月 31 日	
	递延所得 税资产	可抵扣暂 时性差异	递延所得 税资产	可抵扣暂 时性差异	递延所得 税资产	可抵扣暂 时性差异
资产减值准备	3,127,591.25	12,510,365.00	2,483,509.28	9,934,037.13	3,034,978.58	12,139,914.31
预提费用	3,047,637.64	12,190,550.55	5,341,218.51	21,364,874.05	5,984,151.82	23,936,607.27
尚未支付的应付 职工薪酬	1,013,492.63	4,053,970.54	831,625.55	3,326,502.18	744,525.95	2,978,103.82
其他	375,441.21	1,501,764.84	375,441.21	1,501,764.84	-	-
	<u>7,564,162.73</u>	<u>30,256,650.93</u>	<u>9,031,794.55</u>	<u>36,127,178.20</u>	<u>9,763,656.35</u>	<u>39,054,625.40</u>
其中:						
预计于 1 年内 (含 1 年) 转 回的金额	7,188,721.52		8,656,353.34		9,763,656.35	
预计于 1 年后转 回的金额	375,441.21		375,441.21		-	
	<u>7,564,162.73</u>		<u>9,031,794.55</u>		<u>9,763,656.35</u>	

国药控股北京华鸿有限公司

财务报表附注

截至2016年7月31日止7个月期间、2015年度及2014年度  
(除特别注明外, 金额单位为人民币元)

四 财务报表项目附注 (续)

(12) 资产减值准备

	2015年 12月31日	本期 增加	本期减少		2016年 7月31日
			转回	转销	
坏账准备	9,732,564.65	2,248,135.16	(418,101.69)	-	11,562,598.12
其中: 应收账款坏账准备	9,355,977.09	2,084,295.17	-	-	11,440,272.26
其他应收款坏账准备	376,587.56	163,839.99	(418,101.69)	-	122,325.86
存货跌价准备	201,472.48	821,083.54	(74,789.14)	-	947,766.88
	<u>9,934,037.13</u>	<u>3,069,218.70</u>	<u>(492,890.83)</u>	<u>-</u>	<u>12,510,365.00</u>

	2014年 12月31日	本年 增加	本年减少		2015年 12月31日
			转回	转销	
坏账准备	9,725,377.32	128,924.16	(121,736.83)	-	9,732,564.65
其中: 应收账款坏账准备	9,477,713.92	-	(121,736.83)	-	9,355,977.09
其他应收款坏账准备	247,663.40	128,924.16	-	-	376,587.56
存货跌价准备	2,414,536.99	1,491,118.49	(3,704,183.00)	-	201,472.48
	<u>12,139,914.31</u>	<u>1,620,042.65</u>	<u>(3,825,919.83)</u>	<u>-</u>	<u>9,934,037.13</u>

	2013年 12月31日	本年 增加	本年减少		2014年 12月31日
			转回	转销	
坏账准备	8,973,252.83	824,617.70	(72,493.21)	-	9,725,377.32
其中: 应收账款坏账准备	8,653,096.22	824,617.70	-	-	9,477,713.92
其他应收款坏账准备	320,156.61	-	(72,493.21)	-	247,663.40
存货跌价准备	171,283.74	2,651,588.55	(408,335.30)	-	2,414,536.99
	<u>9,144,536.57</u>	<u>3,476,206.25</u>	<u>(480,828.51)</u>	<u>-</u>	<u>12,139,914.31</u>

(13) 短期借款

	币种	2016年7月31日	2015年12月31日	2014年12月31日
担保借款 - 人民币	人民币			
质押借款 - 人民币	人民币	-	-	87,282,669.72
信用借款 - 人民币	人民币	90,000,000.00	90,000,000.00	90,000,000.00
		<u>90,000,000.00</u>	<u>90,000,000.00</u>	<u>177,282,669.72</u>

国药控股北京华鸿有限公司

财务报表附注

截至 2016 年 7 月 31 日止 7 个月期间、2015 年度及 2014 年度  
(除特别注明外, 金额单位为人民币元)

四 财务报表项目附注(续)

(13) 短期借款(续)

于 2016 年 7 月 31 日及 2015 年 12 月 31 日, 无短期担保及质押借款。

于 2014 年 12 月 31 日, 银行质押借款 87,282,669.72 元系以账面价值 87,282,669.72 元的应收账款作为质押取得的短期借款。

截至 2016 年 7 月 31 日止 7 个月期间, 短期借款的利率区间为 3.92%至 4.13%; 2015 年度, 短期借款的利率区间为 4.00%至 5.60%; 2014 年度, 短期借款的利率区间为 5.04%至 5.60%。

(14) 应付票据

	2016 年 7 月 31 日	2015 年 12 月 31 日	2014 年 12 月 31 日
银行承兑汇票	<u>155,532,691.34</u>	<u>131,150,732.49</u>	<u>141,753,003.96</u>

(15) 应付账款

	2016 年 7 月 31 日	2015 年 12 月 31 日	2014 年 12 月 31 日
应付货款	<u>672,367,918.81</u>	<u>623,851,348.70</u>	<u>568,615,744.70</u>

于 2016 年 7 月 31 日, 2015 年 12 月 31 日和 2014 年 12 月 31 日, 应付账款主要为应付货款, 账龄超过一年的应付账款分别为 508.2 万元、568.3 万元和 435.4 万元, 主要为尚未进行最后清算的应付货款等。

(16) 应付职工薪酬

	2016 年 7 月 31 日	2015 年 12 月 31 日	2014 年 12 月 31 日
应付短期薪酬(a)	7,459,791.22	6,138,865.96	4,521,453.50
应付设定提存计划(b)	-	-	24,569.93
应付辞退福利(c)	-	-	-
	<u>7,459,791.22</u>	<u>6,138,865.96</u>	<u>4,546,023.43</u>

国药控股北京华鸿有限公司

财务报表附注

截至 2016 年 7 月 31 日止 7 个月期间、2015 年度及 2014 年度  
(除特别注明外, 金额单位为人民币元)

四 财务报表项目附注(续)

(16) 应付职工薪酬(续)

(a) 短期薪酬

	2015 年 12 月 31 日	本期增加	本期减少	2016 年 7 月 31 日
工资、奖金、津贴和补贴	-	32,504,666.39	(32,504,666.39)	-
职工福利费	-	848,031.93	(848,031.93)	-
社会保险费	-	2,040,701.71	(2,040,701.71)	-
其中: 医疗保险费	-	1,851,742.36	(1,851,742.36)	-
工伤保险费	-	40,760.56	(40,760.56)	-
生育保险费	-	147,617.79	(147,617.79)	-
其他	-	581.00	(581.00)	-
住房公积金	(51,300.41)	1,920,179.74	(1,920,179.74)	(51,300.41)
工会经费和职工教育经费	6,190,166.37	1,465,699.99	(144,774.73)	7,511,091.63
	<u>6,138,865.96</u>	<u>38,779,279.76</u>	<u>(37,458,354.50)</u>	<u>7,459,791.22</u>
	2014 年 12 月 31 日	本年增加	本年减少	2015 年 12 月 31 日
工资、奖金、津贴和补贴	476,288.49	53,311,094.25	(53,787,382.74)	-
职工福利费	-	1,972,962.52	(1,972,962.52)	-
社会保险费	207.08	3,743,211.28	(3,743,418.36)	-
其中: 医疗保险费	207.08	3,184,373.46	(3,184,580.54)	-
工伤保险费	-	72,432.47	(72,432.47)	-
生育保险费	-	255,238.35	(255,238.35)	-
其他	-	231,167.00	(231,167.00)	-
住房公积金	-	3,646,800.92	(3,698,101.33)	(51,300.41)
工会经费和职工教育经费	4,044,957.93	2,398,999.25	(253,790.81)	6,190,166.37
	<u>4,521,453.50</u>	<u>65,073,068.22</u>	<u>(63,455,655.76)</u>	<u>6,138,865.96</u>



国药控股北京华鸿有限公司

财务报表附注

截至 2016 年 7 月 31 日止 7 个月期间、2015 年度及 2014 年度  
(除特别注明外, 金额单位为人民币元)

四 财务报表项目附注 (续)

(16) 应付职工薪酬 (续)

(a) 短期薪酬 (续)

	2013 年 12 月 31 日	本年增加	本年减少	2014 年 12 月 31 日
工资、奖金、津贴和补贴	10,179,987.25	34,590,739.97	(44,294,438.73)	476,288.49
职工福利费	-	1,484,093.41	(1,484,093.41)	-
社会保险费	-	2,597,491.65	(2,597,284.57)	207.08
其中: 医疗保险费	-	2,354,700.43	(2,354,493.35)	207.08
工伤保险费	-	53,882.67	(53,882.67)	-
生育保险费	-	188,908.55	(188,908.55)	-
住房公积金	-	2,978,587.10	(2,978,587.10)	-
工会经费和职工教育经费	2,721,057.69	1,556,583.30	(232,683.06)	4,044,957.93
其他	-	159,825.00	(159,825.00)	-
	<u>12,901,044.94</u>	<u>43,367,320.43</u>	<u>(51,746,911.87)</u>	<u>4,521,453.50</u>

(b) 设定提存计划

	2015 年 12 月 31 日	本期增加	本期减少	2016 年 7 月 31 日
基本养老保险	-	3,506,681.45	(3,506,681.45)	-
失业保险费	-	171,547.13	(171,547.13)	-
	<u>-</u>	<u>3,678,228.58</u>	<u>(3,678,228.58)</u>	<u>-</u>
	2014 年 12 月 31 日	本年增加	本年减少	2015 年 12 月 31 日
基本养老保险	24,569.93	6,149,547.91	(6,174,117.84)	-
失业保险费	-	384,911.73	(384,911.73)	-
	<u>24,569.93</u>	<u>6,534,459.64</u>	<u>(6,559,029.57)</u>	<u>-</u>
	2013 年 12 月 31 日	本年增加	本年减少	2014 年 12 月 31 日
基本养老保险	18,570.34	4,625,206.33	(4,619,206.74)	24,569.93
失业保险费	807.54	243,554.39	(244,361.93)	-
	<u>19,377.88</u>	<u>4,868,760.72</u>	<u>(4,863,568.67)</u>	<u>24,569.93</u>

国药控股北京华鸿有限公司

财务报表附注

截至 2016 年 7 月 31 日止 7 个月期间、2015 年度及 2014 年度  
(除特别注明外, 金额单位为人民币元)

四 财务报表项目附注 (续)

(16) 应付职工薪酬 (续)

(c) 应付辞退福利

	2015 年 12 月 31 日	本期增加	本期减少	2016 年 7 月 31 日
其他辞退福利	-	37,315.98	(37,315.98)	-

截至 2016 年 7 月 31 日止 7 个月期间, 本公司因解除劳动关系所提供的其他辞退福利为 3.73 万元, 2015 年度及 2014 年度, 本公司无因解除劳动关系所提供的其他辞退福利。

(17) 应交税费

	2016 年 7 月 31 日	2015 年 12 月 31 日	2014 年 12 月 31 日
应交企业所得税	-	2,380,360.43	14,688,236.33
应交增值税	9,293,929.05	10,782,892.77	3,761,841.85
应交个人所得税	1,959,688.21	257,118.90	384,762.95
应交城市维护建设税	650,575.03	754,802.49	263,328.93
应交教育费附加	464,696.45	539,144.64	188,092.10
其他	223,477.59	220,354.14	204,776.77
	<u>12,592,366.33</u>	<u>14,934,673.37</u>	<u>19,491,038.93</u>

(18) 应付股利

	2016 年 7 月 31 日	2015 年 12 月 31 日	2014 年 12 月 31 日
国药控股	-	-	25,419,570.80
畅新易达	-	-	4,485,806.61
日本三菱和美迪发路	-	-	19,936,918.28
	<u>-</u>	<u>-</u>	<u>49,842,295.69</u>

(19) 其他应付款

	2016 年 7 月 31 日	2015 年 12 月 31 日	2014 年 12 月 31 日
应付关联方款项 (附注五(4)(g))	130,431,417.70	130,412,000.32	130,339,097.19
预提费用	8,226,122.59	11,850,246.95	8,196,104.87
应付保证金	7,885,500.00	2,910,500.00	2,931,875.20
其他	755,711.27	1,768,724.79	3,127,543.95
	<u>147,298,751.56</u>	<u>146,941,472.06</u>	<u>144,594,621.21</u>

国药控股北京华鸿有限公司

财务报表附注

截至 2016 年 7 月 31 日止 7 个月期间、2015 年度及 2014 年度  
(除特别注明外, 金额单位为人民币元)

四 财务报表项目附注 (续)

(19) 其他应付款 (续)

于 2016 年 7 月 31 日, 2015 年 12 月 31 日和 2014 年 12 月 31 日, 账龄超过一年的其他应付款分别为 259.0 万元、257.0 万元和 296.1 万元, 主要为业务尚未清算或完成的保证金及代理款等, 该等款项尚未结清。

(20) 实收资本

	2016 年 7 月 31 日		2015 年 12 月 31 日		2014 年 12 月 31 日	
	比例	金额	比例	金额	比例	金额
国药控股	51.00%	178,500,000.00	51.00%	178,500,000.00	51.00%	178,500,000.00
日本三菱	20.00%	70,000,000.00	20.00%	70,000,000.00	20.00%	70,000,000.00
美迪发路	20.00%	70,000,000.00	20.00%	70,000,000.00	20.00%	70,000,000.00
畅新易达	9.00%	31,500,000.00	9.00%	31,500,000.00	9.00%	31,500,000.00
	<u>100.00%</u>	<u>350,000,000.00</u>	<u>100.00%</u>	<u>350,000,000.00</u>	<u>100.00%</u>	<u>350,000,000.00</u>

(21) 资本公积

	2015 年 12 月 31 日	本期增加	本期减少	2016 年 7 月 31 日
其他资本公积	<u>277,385.75</u>	<u>-</u>	<u>-</u>	<u>277,385.75</u>
	2014 年 12 月 31 日	本年增加	本年减少	2015 年 12 月 31 日
其他资本公积	<u>277,385.75</u>	<u>-</u>	<u>-</u>	<u>277,385.75</u>
	2013 年 12 月 31 日	本年增加	本年减少	2014 年 12 月 31 日
其他资本公积	<u>277,385.75</u>	<u>-</u>	<u>-</u>	<u>277,385.75</u>

国药控股北京华鸿有限公司

财务报表附注

截至 2016 年 7 月 31 日止 7 个月期间、2015 年度及 2014 年度  
(除特别注明外, 金额单位为人民币元)

四 财务报表项目附注(续)

(22) 盈余公积

	2015 年 12 月 31 日	本期增加	本期减少	2016 年 7 月 31 日
储备基金	47,253,424.27	-	-	47,253,424.27
	2014 年 12 月 31 日	本年增加	本年减少	2015 年 12 月 31 日
储备基金	32,774,985.54	14,478,438.73	-	47,253,424.27
	2013 年 12 月 31 日	本年增加	本年减少	2014 年 12 月 31 日
储备基金	20,246,053.05	12,528,932.49	-	32,774,985.54

根据《中华人民共和国公司法》及本公司章程, 本公司按年度净利润的 10% 提取储备基金, 当储备基金累计额达到注册资本的 50% 以上时, 可不再提取。储备基金经批准后可用于弥补亏损, 或者增加股本。经董事会决议, 本公司 2015 年度按净利润的 10% 提取储备基金 14,478,438.73 元; 2014 年度按净利润的 10% 提取储备基金 12,528,932.49 元。

(23) 未分配利润

	截至 2016 年 7 月 31 日止 7 个月期间	2015 年度	2014 年度
期/年初未分配利润	275,495,822.89	201,570,070.51	138,651,973.81
加: 本期/年净利润	86,017,387.75	144,784,387.31	125,289,324.88
减: 提取储备基金	-	(14,478,438.73)	(12,528,932.49)
分配现金股利	(65,152,974.29)	(56,380,196.20)	(49,842,295.69)
期/年末分配利润	296,360,236.35	275,495,822.89	201,570,070.51

根据 2016 年 5 月 26 日董事会决议、2015 年 4 月 10 日董事会决议和 2014 年 12 月 16 日董事会决议, 本公司于 2016 年度、2015 年度和 2014 年度分别向全体股东分配利润 65,152,974.29 元、56,380,196.20 元及 49,842,295.69 元。

国药控股北京华鸿有限公司

财务报表附注

截至 2016 年 7 月 31 日止 7 个月期间、2015 年度及 2014 年度  
(除特别注明外, 金额单位为人民币元)

四 财务报表项目附注 (续)

(24) 营业收入和营业成本

	截至 2016 年 7 月 31 日止 7 个月期间		2015 年度		2014 年度	
	收入	成本	收入	成本	收入	成本
主营业务						
— 医药分销	2,544,095,884.51	(2,336,528,246.71)	3,853,715,572.50	(3,521,351,652.16)	3,513,375,619.80	(3,214,881,884.28)
其他业务						
— 服务费收入	13,231,481.45	(5,634,104.00)	16,340,510.19	(10,052,845.02)	8,130,917.64	(9,301,771.88)
	<u>2,557,327,365.96</u>	<u>(2,342,162,350.71)</u>	<u>3,870,056,082.69</u>	<u>(3,531,404,497.18)</u>	<u>3,521,506,537.44</u>	<u>(3,224,183,656.16)</u>

(25) 营业税金及附加

	截至 2016 年 7 月 31 日止 7 个月期间	2015 年度	2014 年度
城市维护建设税	2,902,929.31	3,525,696.41	3,099,369.35
教育费附加	2,073,520.94	2,518,354.56	2,213,835.26
	<u>4,976,450.25</u>	<u>6,044,050.97</u>	<u>5,313,204.61</u>

国药控股北京华鸿有限公司

财务报表附注

截至2016年7月31日止7个月期间、2015年度及2014年度

(除特别注明外, 金额单位为人民币元)

四 财务报表项目附注(续)

(26) 销售费用

	截至2016年7月31日 止7个月期间	2015年度	2014年度
职工薪酬费用	22,638,884.71	41,250,396.98	31,890,711.23
租赁费	3,900,625.32	6,605,498.11	6,262,455.50
办公及差旅费等	3,694,065.06	7,415,967.73	8,052,743.55
固定资产折旧费	2,823,753.44	1,840,280.14	1,215,972.98
运输费用	2,097,994.95	3,930,418.75	3,701,015.94
技术服务费	1,557,582.80	1,346,062.42	2,692,783.82
长期待摊费用摊销	372,500.12	879,999.31	880,000.21
仓储费	469,073.78	501,094.47	362,308.69
其他费用	2,056,045.34	1,889,622.48	2,350,118.90
合计	<u>39,610,525.52</u>	<u>65,659,340.39</u>	<u>57,408,110.82</u>

(27) 管理费用

	截至2016年7月31日 止7个月期间	2015年度	2014年度
职工薪酬费用	19,855,939.61	30,357,130.88	16,345,369.92
办公及差旅费等	2,735,396.66	5,437,765.39	5,245,143.53
租赁费	2,420,146.04	4,051,742.29	2,932,418.30
技术服务费	1,950,943.18	3,303,526.55	1,515,764.88
固定资产折旧费	1,589,994.81	2,805,183.84	2,848,848.79
税金	1,531,052.60	2,283,945.76	2,091,133.21
长期待摊费用摊销	704,199.59	143,932.06	91,243.70
无形资产摊销费	363,517.37	768,520.43	591,651.80
其他费用	8,100,466.29	5,004,397.56	5,066,641.46
合计	<u>39,251,656.15</u>	<u>54,156,144.76</u>	<u>36,728,215.59</u>

国药控股北京华鸿有限公司

财务报表附注

截至 2016 年 7 月 31 日止 7 个月期间、2015 年度及 2014 年度  
(除特别注明外, 金额单位为人民币元)

四 财务报表项目附注 (续)

(28) 财务费用

	截至 2016 年 7 月 31 日止 7 个月期间	2015 年度	2014 年度
利息支出	14,226,672.92	27,454,944.78	28,145,243.76
减: 利息收入	(292,944.17)	(379,658.74)	(216,563.58)
其他	1,633,692.33	3,976,940.37	2,282,019.57
	<u>15,567,421.08</u>	<u>31,052,226.41</u>	<u>30,210,699.75</u>

(29) 费用按性质分类

利润表中的营业成本、销售费用和管理费用按照性质分类, 列示如下:

	截至 2016 年 7 月 31 日止 7 个月期间	2015 年度	2014 年度
库存商品成本	2,336,528,246.71	3,521,351,652.16	3,214,881,884.28
职工薪酬费用	42,494,824.32	71,607,527.86	48,236,081.15
租赁费	6,320,771.36	10,657,240.40	9,194,873.80
办公及差旅费等	6,429,461.72	12,853,733.12	13,297,887.08
固定资产折旧费	4,413,748.25	4,645,463.98	4,064,821.77
技术服务费	3,508,525.98	4,649,588.97	4,208,548.70
运输费用	2,097,994.95	3,930,418.75	3,701,015.94
税金	1,531,052.60	2,283,945.76	2,091,133.21
长期待摊费用摊销	1,076,699.71	1,023,931.37	971,243.91
无形资产摊销费	363,517.37	768,520.43	591,651.80
其他	16,259,689.41	17,447,959.53	17,080,840.93
	<u>2,421,024,532.38</u>	<u>3,651,219,982.33</u>	<u>3,318,319,982.57</u>

国药控股北京华鸿有限公司

财务报表附注

截至 2016 年 7 月 31 日止 7 个月期间、2015 年度及 2014 年度  
(除特别注明外, 金额单位为人民币元)

四 财务报表项目附注 (续)

(30) 资产减值损失/(转回)

	截至 2016 年 7 月 31 日止 7 个月期间	2015 年度	2014 年度
坏账准备计提	1,830,033.47	7,187.33	752,124.49
存货跌价损失/(转回)	746,294.40	(2,213,064.51)	2,243,253.25
	<u>2,576,327.87</u>	<u>(2,205,877.18)</u>	<u>2,995,377.74</u>

(31) 营业外收入及营业外支出

(a) 营业外收入

	截至 2016 年 7 月 31 日止 7 个月期间	2015 年度	2014 年度
政府补助(i)	-	6,561,438.06	-
处置固定资产利得	866.62	2,924.66	-
其他	8,250.93	16,536.44	145,227.36
	<u>9,117.55</u>	<u>6,580,899.16</u>	<u>145,227.36</u>

(i) 政府补助

项目	截至 2016 年 7 月 31 日止 7 个月期间	2015 年度	2014 年度	与资产相关/ 与收益相关
企业贡献奖励	-	6,530,000.00	-	与收益相关
其他	-	31,438.06	-	与收益相关
	<u>-</u>	<u>6,561,438.06</u>	<u>-</u>	

(b) 营业外支出

	截至 2016 年 7 月 31 日止 7 个月期间	2015 年度	2014 年度
对外捐赠	500,000.00	1,333,278.81	1,127,605.56
处置固定资产损失	22,542.38	18,857.45	23,860.03
其他	-	6,062.15	32,104.81
	<u>522,542.38</u>	<u>1,358,198.41</u>	<u>1,183,570.40</u>

上述截至 2016 年 7 月 31 日止 7 个月期间、2015 年度及 2014 年度的全部营业外收入及支出均计入各期间/年度的非经常性损益。



国药控股北京华鸿有限公司

财务报表附注

截至 2016 年 7 月 31 日止 7 个月期间、2015 年度及 2014 年度  
(除特别注明外, 金额单位为人民币元)

四 财务报表项目附注 (续)

(32) 所得税费用

	截至 2016 年 7 月 31 日止 7 个月期间	2015 年度	2014 年度
按税法及相关规定计算的当期所得税	25,184,189.98	43,652,151.80	41,093,391.14
递延所得税	1,467,631.82	731,861.80	(2,753,786.29)
	<u>26,651,821.80</u>	<u>44,384,013.60</u>	<u>38,339,604.85</u>

将基于利润表的利润总额采用适用税率计算的所得税调节为所得税费用:

	截至 2016 年 7 月 31 日止 7 个月期间	2015 年度	2014 年度
利润总额	<u>112,669,209.55</u>	<u>189,168,400.91</u>	<u>163,628,929.73</u>
按适用税率计算的所得税费用	28,167,302.39	47,292,100.23	40,907,232.43
不得扣除的成本、费用和损失	547,327.54	628,155.87	968,614.92
其他扣除项目	<u>(2,062,808.13)</u>	<u>(3,536,242.50)</u>	<u>(3,536,242.50)</u>
所得税费用	<u>26,651,821.80</u>	<u>44,384,013.60</u>	<u>38,339,604.85</u>

国药控股北京华鸿有限公司

财务报表附注

截至 2016 年 7 月 31 日止 7 个月期间、2015 年度及 2014 年度  
(除特别注明外, 金额单位为人民币元)

四 财务报表项目附注(续)

(33) 现金流量表补充资料

(a) 将净利润调节为经营活动现金流量

	截至 2016 年 7 月 31 日止 7 个月期间	2015 年度	2014 年度
净利润	86,017,387.75	144,784,387.31	125,289,324.88
加: 资产减值损失/(转回)	2,576,327.87	(2,205,877.18)	2,995,377.74
固定资产折旧	4,413,748.25	4,645,463.98	4,064,821.77
无形资产摊销	363,517.37	768,520.43	591,651.80
长期待摊费用摊销	1,076,699.71	1,023,931.37	971,243.91
处置固定资产损失	21,675.76	15,932.79	23,860.03
财务费用	3,750,411.09	8,820,485.23	27,604,677.63
递延所得税资产减少/(增加)	1,467,631.82	731,861.80	(2,753,786.29)
存货的增加	(28,286,889.58)	(24,775,183.00)	(55,341,998.59)
经营性应收项目的增加	(116,549,905.76)	(9,764,202.88)	(72,339,891.70)
经营性应付项目的增加	72,375,150.47	47,279,694.54	80,558,223.55
经营活动产生的现金流量净额	<u>27,225,754.75</u>	<u>171,325,014.39</u>	<u>111,663,504.73</u>

(b) 不涉及现金收支的重大筹资活动

本公司不涉及现金收支的重大筹资活动为向国药控股借入的 1 年期以内关联方借款于报告期内到期后进行展期, 见附注五(3)(f)。

(c) 现金及现金等价物净变动情况

	截至 2016 年 7 月 31 日止 7 个月期间	2015 年度	2014 年度
现金的期/年末余额	69,224,737.25	30,443,263.56	13,674,206.52
减: 现金的期/年初余额	(30,443,263.56)	(13,674,206.52)	(57,777,654.62)
现金及现金等价物净增加/(减少)额	<u>38,781,473.69</u>	<u>16,769,057.04</u>	<u>(44,103,448.10)</u>

(d) 现金及现金等价物

	2016 年 7 月 31 日	2015 年 12 月 31 日	2014 年 12 月 31 日
现金	69,224,737.25	30,443,263.56	13,674,206.52
其中: 库存现金	7,043.51	19,709.68	14,191.61
可随时用于支付的银行存款	69,217,693.74	30,423,553.88	13,660,014.91
现金及现金等价物期/年末余额	<u>69,224,737.25</u>	<u>30,443,263.56</u>	<u>13,674,206.52</u>

国药控股北京华鸿有限公司

财务报表附注

截至 2016 年 7 月 31 日止 7 个月期间、2015 年度及 2014 年度  
(除特别注明外, 金额单位为人民币元)

四 财务报表项目附注 (续)

(34) 现金流量表项目注释

(a) 支付其他与经营活动有关的现金

	截至 2016 年 7 月 31 日止 7 个月期间	2015 年度	2014 年度
租赁费	9,773,791.35	10,657,240.40	9,194,873.80
办公及差旅费等	5,518,588.23	10,390,084.23	11,690,490.85
咨询费	6,249,060.86	2,334,274.16	584,427.51
技术服务费	3,508,525.98	4,649,588.97	4,208,548.70
仓储运输费	2,567,068.73	4,442,513.22	3,915,544.25
捐赠支出	500,000.00	1,333,278.81	1,127,605.56
其他	910,873.49	2,814,813.77	3,162,853.71
	<u>29,027,908.64</u>	<u>36,621,793.56</u>	<u>33,884,344.38</u>

(b) 支付和收到的其他与投资活动有关的现金

支付和收到的其他与投资活动有关的现金主要系本公司上存和下拨国药控股资金池款项以及  
缴纳和收回银行承兑汇票保证金。

五 关联方关系及其交易

(1) 母公司情况

(a) 母公司基本情况

公司名称	注册地	业务性质
国药控股	中国上海市	药品经销及投资控股

本公司的最终控制方为国药集团。

国药控股北京华鸿有限公司

财务报表附注

截至 2016 年 7 月 31 日止 7 个月期间、2015 年度及 2014 年度  
(除特别注明外, 金额单位为人民币元)

五 关联方关系及其交易(续)

(1) 母公司情况(续)

(b) 母公司注册资本及其变化

	2015 年 12 月 31 日	本期增加	本期减少	2016 年 7 月 31 日
国药控股	2,767,095,089.00	-	-	2,767,095,089.00
	2014 年 12 月 31 日	本年增加	本年减少	2015 年 12 月 31 日
国药控股	2,767,095,089.00	-	-	2,767,095,089.00

(c) 母公司对本公司的持股比例和表决权比例

	2016 年 7 月 31 日		2015 年 12 月 31 日		2014 年 12 月 31 日	
	持股比例	表决权比例	持股比例	表决权比例	持股比例	表决权比例
国药控股	51.00%	51.00%	51.00%	51.00%	51.00%	51.00%

(2) 其他关联方情况

公司名称	与本公司的关系
北京国大药房连锁有限公司	与本公司同受国药控股控制
国药一心制药有限公司	与本公司同受国药控股控制
国药乐仁堂医药有限公司	与本公司同受国药控股控制
国药乐仁堂沧州医药有限公司	与本公司同受国药控股控制
国药健坤(北京)医药有限责任公司	与本公司同受国药控股控制
国药控股(天津)东方博康医药有限公司	与本公司同受国药控股控制
国药控股(天津)医疗器械有限公司	与本公司同受国药控股控制
国药控股凌云生物医药(上海)有限公司	与本公司同受国药控股控制
国药控股分销中心有限公司	与本公司同受国药控股控制
国药控股北京天星普信生物医药有限公司	与本公司同受国药控股控制
国药控股北京康辰生物医药有限公司	与本公司同受国药控股控制
国药控股北京有限公司	与本公司同受国药控股控制
国药控股南通有限公司	与本公司同受国药控股控制
国药控股吉林有限公司	与本公司同受国药控股控制
国药控股大连有限公司	与本公司同受国药控股控制
国药控股天津有限公司	与本公司同受国药控股控制
国药控股山西有限公司	与本公司同受国药控股控制
国药控股广州有限公司	与本公司同受国药控股控制
国药控股广西有限公司	与本公司同受国药控股控制

## 国药控股北京华鸿有限公司

### 财务报表附注

截至 2016 年 7 月 31 日止 7 个月期间、2015 年度及 2014 年度

(除特别注明外, 金额单位为人民币元)

## 五 关联方关系及其交易 (续)

### (2) 其他关联方情况 (续)

公司名称	与本公司的关系
国药控股曲靖有限公司	与本公司同受国药控股控制
国药控股沈阳有限公司	与本公司同受国药控股控制
国药控股河南股份有限公司	与本公司同受国药控股控制
国药集团致君(深圳)坪山制药有限公司	与本公司同受国药控股控制
国药控股湖北有限公司	与本公司同受国药控股控制
国药控股潍坊有限公司	与本公司同受国药控股控制
国药控股福建有限公司	与本公司同受国药控股控制
国药控股苏州博爱医药有限公司	与本公司同受国药控股控制
国药控股苏州有限公司	与本公司同受国药控股控制
国药控股陕西有限公司	与本公司同受国药控股控制
国药控股黑龙江有限公司	与本公司同受国药控股控制
国药控股龙岩有限公司	与本公司同受国药控股控制
国药集团山西有限公司	与本公司同受国药控股控制
国药集团新疆新特药业有限公司	与本公司同受国药控股控制
国药集团药业股份有限公司	与本公司同受国药控股控制
广东东方新特药有限公司	与本公司同受国药控股控制
国药集团西南医药有限公司	与本公司同受国药控股控制
国药控股山西临汾有限公司	与本公司同受国药控股控制
国药控股天津医疗器械有限公司	与本公司同受国药控股控制
国药控股山东有限公司	与本公司同受国药控股控制
国药控股新疆新特参茸药业有限公司	与本公司同受国药控股控制
国药控股新疆新特西部药业有限公司	与本公司同受国药控股控制
国药乐仁堂保定医药有限公司	与本公司同受国药控股控制
国药控股浙江有限公司	与本公司同受国药控股控制
国药控股大连和成有限公司	与本公司同受国药控股控制
国药控股甘肃有限公司	与本公司同受国药控股控制
国药控股厦门有限公司	与本公司同受国药控股控制
国药控股四川医药股份有限公司	与本公司同受国药控股控制
国药控股海南有限公司	与本公司同受国药控股控制
国药控股江西有限公司	与本公司同受国药控股控制
国药控股内蒙古有限公司	与本公司同受国药控股控制
北京金象大药房医药连锁有限责任公司	与本公司同受国药控股控制
国药控股天津北方医药有限公司	与本公司同受国药控股控制
国药集团医药物流有限公司	与本公司同受国药控股控制

国药控股北京华鸿有限公司

财务报表附注

截至 2016 年 7 月 31 日止 7 个月期间、2015 年度及 2014 年度  
(除特别注明外, 金额单位为人民币元)

五 关联方关系及其交易 (续)

(2) 其他关联方情况 (续)

公司名称	与本公司的关系
国药控股泉州有限公司	与本公司同受国药控股控制
国药控股宁德有限公司	与本公司同受国药控股控制
国药控股福州有限公司	与本公司同受国药控股控制
国药控股南平有限公司	与本公司同受国药控股控制
中国中药公司	与本公司同受国药集团控制
中国医疗器械有限公司	与本公司同受国药集团控制
中国医药对外贸易公司	与本公司同受国药集团控制
国药集团北京医疗器械有限公司	与本公司同受国药集团控制
国药集团山西瑞福莱药业有限公司	与本公司同受国药集团控制
国药集团联合医疗器械有限公司	与本公司同受国药集团控制
国药集团财务有限公司	与本公司同受国药集团控制
青海普兰特药业有限公司	与本公司同受国药集团控制
江苏万邦医药营销有限公司	受本公司少数股东控制的公司
湖南洞庭药业股份有限公司	受本公司少数股东控制的公司
邯郸制药股份有限公司	受本公司少数股东控制的公司
华瑞制药有限公司	控制方之联营公司
深圳万乐药业有限公司	控制方之联营公司
深圳万维医药贸易有限公司	控制方之联营公司
国药控股和记黄埔医药(上海)有限公司	控制方之联营公司

(3) 关联交易

(a) 定价政策

本公司从关联方购买以及销售给关联方货物的价格以市场价作为定价基础, 由双方协商确定。

(b) 采购货物

	截至 2016 年 7 月 31 日止 7 个月期间	2015 年度	2014 年度
华瑞制药有限公司	161,251,699.42	230,682,871.40	228,018,689.00
国药控股	123,625,647.94	172,096,813.21	161,182,589.43
国药控股分销中心有限公司	93,346,787.73	198,986,203.60	252,044,216.69
国药集团药业股份有限公司	37,594,952.05	44,372,315.30	42,889,795.86
国药控股北京有限公司	24,637,529.47	35,456,747.23	32,363,105.39
国药控股北京天星普信生物医药有限公司	19,834,356.30	31,978,385.53	9,533,653.00
国药控股广州有限公司	18,188,081.67	46,230,547.50	58,332,766.88
国药控股和记黄埔医药(上海)有限公司	16,474,810.66	17,860,432.32	-
国药控股(天津)东方博康医药有限公司	15,449,236.00	-	53,605.38
深圳万乐药业有限公司	12,750,900.22	8,610,261.77	4,211,950.55
国药控股凌云生物医药(上海)有限公司	10,871,794.87	16,488,888.94	9,241,025.64
国药控股北京康辰生物医药有限公司	3,133,299.69	12,347,966.24	11,199,002.44

# 国药控股北京华鸿有限公司

## 财务报表附注

截至 2016 年 7 月 31 日止 7 个月期间、2015 年度及 2014 年度

(除特别注明外, 金额单位为人民币元)

### 五 关联方关系及其交易 (续)

#### (3) 关联交易 (续)

##### (b) 采购货物 (续)

	截至 2016 年 7 月 31 日止 7 个月期间	2015 年度	2014 年度
深圳万维医药贸易有限公司	4,695,361.32	18,811,457.15	19,708,057.41
湖南洞庭药业股份有限公司	3,948,039.50	6,338,859.27	5,697,138.33
江苏万邦医药营销有限公司	2,343,348.23	3,832,104.99	4,387,975.19
中国医药对外贸易公司	1,476,344.90	202,966.39	225,419.23
国药集团北京医疗器械有限公司	637,334.46	1,458,118.05	146,246.17
国药集团致君(深圳)坪山制药有限公司	526,900.85	2,257,647.47	3,094,369.40
国药集团西南医药有限公司	360,671.79	-	-
国药控股天津有限公司	269,424.06	32,389.14	213,775.99
国药控股苏州有限公司	41,701.53	14,694,690.99	47,080,873.35
邯郸制药股份有限公司	-	18,982,609.29	15,500,342.13
国药乐仁堂医药有限公司	-	5,158,884.37	27,347,086.95
国药集团山西有限公司	-	2,148,615.43	-
国药集团新疆新特药业有限公司	-	1,346,616.00	-
国药集团山西瑞福莱药业有限公司	-	546,454.22	444,062.80
国药控股沈阳有限公司	-	77,412.00	284,258.46
国药乐仁堂保定医药有限公司	-	42,525.98	-
国药控股浙江有限公司	-	37,704.62	-
国药集团联合医疗器械有限公司	-	3,632.48	52,008.54
青海普兰特药业有限公司	-	-	100,073.85
	<u>553,662,222.66</u>	<u>891,084,120.88</u>	<u>933,352,088.06</u>

##### (c) 销售货物

	截至 2016 年 7 月 31 日止 7 个月期间	2015 年度	2014 年度
国药集团新疆新特药业有限公司	19,118,926.83	16,114,045.80	3,105,113.68
国药控股北京有限公司	13,399,691.62	17,643,293.00	16,930,295.09
国药控股沈阳有限公司	11,740,524.38	11,339,599.47	340,141.53
国药乐仁堂医药有限公司	10,098,519.76	10,523,484.51	1,183,685.30
国药集团山西有限公司	7,529,335.36	5,415,916.87	365,216.25
国药控股新疆新特西部药业有限公司	4,378,747.11	3,856,391.25	-
国药集团药业股份有限公司	3,966,081.66	15,292,489.80	21,844,695.10
国药控股大连有限公司	3,493,012.04	2,402,919.99	50,858.14
国药控股吉林有限公司	3,429,974.65	2,237,870.93	84,335.03
国药控股山西有限公司	2,846,892.11	3,647,906.22	1,108,913.67
国药控股湖北有限公司	2,625,279.32	3,185,662.46	1,046,559.46
国药控股广州有限公司	2,288,561.98	2,566,263.18	1,489,463.28
国药控股河南股份有限公司	2,071,402.60	-2,183,408.60	1,542,112.82
国药控股大连和成有限公司	2,005,873.50	698,622.56	-
国药健坤(北京)医药有限责任公司	1,843,358.92	3,938,075.77	4,681,453.52

国药控股北京华鸿有限公司

财务报表附注

截至 2016 年 7 月 31 日止 7 个月期间、2015 年度及 2014 年度  
(除特别注明外, 金额单位为人民币元)

五 关联方关系及其交易 (续)

(3) 关联交易 (续)

(c) 销售货物 (续)

	截至 2016 年 7 月 31 日止 7 个月期间	2015 年度	2014 年度
国药控股天津有限公司	1,144,289.81	2,104,072.24	3,650,089.98
国药控股福州有限公司	1,122,286.17	-	-
国药控股陕西有限公司	622,334.37	1,306,264.62	780,075.90
国药控股黑龙江有限公司	551,384.62	414,391.78	354,418.79
国药控股(天津)医疗器械有限公司	391,538.47	655,521.39	572,444.45
中国中药公司	388,832.08	646,631.93	766,986.87
国药控股福建有限公司	356,956.41	522,858.14	761,710.27
北京金象大药房医药连锁有限责任公司	356,717.78	994,796.82	1,476,834.82
国药控股泉州有限公司	322,137.70	-	-
国药控股宁德有限公司	239,005.39	-	-
国药控股四川医药股份有限公司	225,995.73	219,817.96	-
国药控股甘肃有限公司	208,982.25	681,250.57	-
国药控股分销中心有限公司	206,289.23	1,559,741.22	174,055.38
国药控股厦门有限公司	177,965.82	255,760.70	-
国药控股苏州博爱医药有限公司	163,662.39	237,965.84	88,820.50
国药控股浙江有限公司	156,487.20	58,912.82	-
国药控股广西有限公司	133,824.79	195,692.31	163,393.15
国药控股北京天星普信生物医药有限公司	123,123.07	-	-
国药控股海南有限公司	83,605.12	89,576.91	-
国药控股南平有限公司	83,132.31	-	-
国药控股龙岩有限公司	29,162.40	71,948.73	38,256.42
国药控股山东有限公司	25,605.63	8,535.21	-
北京国大药房连锁有限公司	19,827.00	166,318.36	356,359.83
国药控股江西有限公司	7,876.92	11,815.38	-
国药控股(天津)东方博康医药有限公司	3,884.62	14,916.93	8,157.69
国药控股北京康辰生物医药有限公司	(2,940.17)	257,510.27	234,501.74
国药控股潍坊有限公司	-	57,104.62	195,073.35
国药控股南通有限公司	-	39,811.97	29,858.97
国药控股曲靖有限公司	-	-	72,055.55
广东东方新特药有限公司	-	-	50,165.47
国药控股内蒙古有限公司	-	10,316.24	-
中国医疗器械有限公司	-	(12,385.25)	123,795.48
	<u>97,978,148.95</u>	<u>111,615,098.12</u>	<u>63,669,897.48</u>

(d) 票据贴现

关联方	交易类型	关联交易定价原则	截至 2016 年 7 月 31 日止 7 个月期间	2015 年度	2014 年度
国药集团财务有限公司	应收票据 贴现	贴现率根据中国人民银行公布的票据贴现利率为基础经双方协商后确定	211,933,996.87	248,693,461.14	135,060,135.42



国药控股北京华鸿有限公司

财务报表附注

截至 2016 年 7 月 31 日止 7 个月期间、2015 年度及 2014 年度  
(除特别注明外, 金额单位为人民币元)

五 关联方关系及其交易 (续)

(3) 关联交易 (续)

(e) 利息支出

	截至 2016 年 7 月 31 日止 7 个月期间	2015 年度	2014 年度
国药控股	365,818.63	685,982.67	1,380,622.20
国药集团财务有限公司	3,924,588.65	4,276,064.75	2,256,980.01
	<u>4,290,407.28</u>	<u>4,962,047.42</u>	<u>3,637,602.21</u>

上述与国药控股的利息支出为后文附注五(3)(f)所述资金池业务和向国药控股借入短期借款的利息收入和利息支出的支出净额。

本公司向国药集团财务有限公司进行应收票据贴现业务并支付利息, 贴现利率以中国人民银行公布的票据贴现利率为基础经双方协商后确定。

(f) 资金拆借

拆出-资金池存款

	截至 2016 年 7 月 31 日止 7 个月期间	2015 年度	2014 年度
国药控股	<u>1,764,938,092.37</u>	<u>3,779,040,088.80</u>	<u>3,330,012,437.61</u>

拆入-借入款项

	截至 2016 年 7 月 31 日止 7 个月期间	2015 年度	2014 年度
国药控股 (注)	<u>130,000,000.00</u>	<u>130,000,000.00</u>	<u>170,000,000.00</u>

注: 截至 2016 年 7 月 31 日止 7 个月期间, 本公司将当年到期的 2015 年度短期借款 1.3 亿元于到期日按原协议借款期展期; 于 2015 年度, 本公司将当年到期的 2014 年度短期借款 1.3 亿元于到期日按原协议借款期展期; 于 2014 年度, 本公司向国药控股借入短期借款 4,000 万元, 并将当年到期的 2013 年度短期借款 1.3 亿元于到期日按原协议借款期展期。

国药控股根据本公司在资金池内存款余额和向国药控股借款余额的差额计算利息:

如本公司向国药控股的借款余额大于其资金池内存款余额, 则借款余额扣除资金池内存款余额的净额乘以内部借款利率确认利息支出。内部借款利率参考中国人民银行公布的同期贷款基准利率经双方协定后确定;

如本公司向国药控股的借款余额小于其资金池内存款余额, 则资金池内存款余额扣除借款余额的净额乘以资金池划款利率确认利息收入。资金池存款利率参考中国人民银行公布的同期协定存款基准利率经双方协定后确定。

国药控股北京华鸿有限公司

财务报表附注

截至 2016 年 7 月 31 日止 7 个月期间、2015 年度及 2014 年度  
(除特别注明外, 金额单位为人民币元)

五 关联方关系及其交易 (续)

(3) 关联交易 (续)

(g) 关键管理人员薪酬

	截至 2016 年 7 月 31 日止 7 个月期间	2015 年度	2014 年度
关键管理人员薪酬	<u>4,568,461.17</u>	<u>6,231,626.00</u>	<u>7,366,965.00</u>

(4) 应收、应付关联方款项余额

(a) 银行存款

	2016 年 7 月 31 日	2015 年 12 月 31 日	2014 年 12 月 31 日
国药集团财务有限公司	<u>835,530.91</u>	<u>4,979.84</u>	<u>127,880.28</u>

上述存款的利率参照中国人民银行同期存款利率执行。

国药控股北京华鸿有限公司

财务报表附注

截至 2016 年 7 月 31 日止 7 个月期间、2015 年度及 2014 年度  
(除特别注明外, 金额单位为人民币元)

五 关联方关系及其交易 (续)

(4) 应收、应付关联方款项余额 (续)

(b) 应收账款

	2016 年 7 月 31 日	2015 年 12 月 31 日	2014 年 12 月 31 日
国药控股北京有限公司	4,492,361.26	3,116,688.03	3,956,349.12
国药乐仁堂医药有限公司	4,323,850.72	4,121,988.57	611,088.00
国药控股沈阳有限公司	4,127,279.73	6,044,374.80	6,912.00
国药集团药业股份有限公司	3,132,907.79	1,773,904.84	5,095,674.16
国药集团山西有限公司	2,514,305.60	1,124,440.10	82,699.00
国药集团新疆新特药业有限公司	2,405,865.60	8,700,344.80	745,009.60
国药控股新疆新特西部药业有限公司	1,530,068.20	2,220,708.96	-
国药控股山西有限公司	1,304,917.80	1,139,209.33	193,908.60
国药控股大连有限公司	1,284,587.90	1,218,991.60	12,880.00
国药控股吉林有限公司	1,209,412.32	1,115,807.59	43,472.00
国药控股广州有限公司	1,189,919.22	283,935.00	292,550.00
国药控股湖北有限公司	1,035,483.82	378,813.00	296,246.00
国药控股大连和成有限公司	932,131.47	314,833.20	-
国药控股河南股份有限公司	907,344.00	174,456.00	367,920.00
国药健坤(北京)医药有限责任公司	687,643.26	1,189,540.38	1,061,028.92
国药控股福州有限公司	316,110.60	-	-
国药控股分销中心有限公司	241,358.40	-	-
国药控股黑龙江有限公司	230,400.00	93,158.40	138,240.00
国药控股福建有限公司	158,055.30	79,344.00	160,176.00
国药控股宁德有限公司	133,739.10	-	-
国药控股陕西有限公司	131,971.20	179,568.00	103,680.00
国药控股泉州有限公司	121,581.00	-	-
中国中药公司	120,482.00	105,683.50	135,454.10
国药控股天津有限公司	108,965.82	408,044.64	499,785.60
国药控股北京天星普信生物医药有限公司	102,320.00	-	-
北京金象大药房医药连锁有限责任公司	96,371.82	141,057.63	263,037.96
国药控股(天津)医疗器械有限公司	81,520.00	98,760.00	54,300.00
国药控股四川医药股份有限公司	67,980.00	34,755.00	-
国药控股浙江有限公司	53,850.00	56,004.00	-
国药控股广西有限公司	39,960.00	39,100.00	34,560.00
国药控股苏州博爱医药有限公司	30,240.00	-	-
国药控股厦门有限公司	27,300.00	113,160.00	-
国药控股山东有限公司	9,986.20	-	-
国药控股江西有限公司	4,608.00	-	-
国药控股甘肃有限公司	-	523,870.72	-
国药控股海南有限公司	-	34,935.00	-
国药控股龙岩有限公司	-	30,500.00	7,200.00
国药控股南平有限公司	-	-	-
国药控股(天津)东方博康医药有限公司	-	-	1,363.50

国药控股北京华鸿有限公司

财务报表附注

截至 2016 年 7 月 31 日止 7 个月期间、2015 年度及 2014 年度  
(除特别注明外, 金额单位为人民币元)

五 关联方关系及其交易 (续)

(4) 应收、应付关联方款项余额 (续)

(b) 应收账款 (续)

	2016 年 7 月 31 日	2015 年 12 月 31 日	2014 年 12 月 31 日
北京国大药房连锁有限公司	-	795.60	55,105.42
国药控股北京康辰生物医药有限公司	-	80,600.00	57,440.00
中国医疗器械有限公司	-	-	144,840.70
广东东方新特药有限公司	-	-	58,693.60
	<u>33,154,878.13</u>	<u>34,937,372.69</u>	<u>14,479,614.28</u>

(c) 其他应收款

	2016 年 7 月 31 日	2015 年 12 月 31 日	2014 年 12 月 31 日
国药控股	130,000,000.00	214,000,000.00	277,000,000.00
国药一心制药有限公司	4,365.55	-	-
	<u>130,004,365.55</u>	<u>214,000,000.00</u>	<u>277,000,000.00</u>

上述与国药控股的其他应收款余额为资金池资金往来余额, 无抵押, 无固定期限。

(d) 预付账款

	2016 年 7 月 31 日	2015 年 12 月 31 日	2014 年 12 月 31 日
国药控股苏州有限公司	36,521.11	96,073.00	-
国药集团医药物流有限公司	-	165,094.32	-
国药乐仁堂医药有限公司	-	-	6,002,229.80
国药控股北京天星普信生物医药有限公司	-	2,046,903.65	-
国药控股(天津)医疗器械有限公司	-	-	13,807.14
国药控股天津有限公司	-	-	660.00
	<u>36,521.11</u>	<u>2,308,070.97</u>	<u>6,016,696.94</u>

国药控股北京华鸿有限公司

财务报表附注

截至 2016 年 7 月 31 日止 7 个月期间、2015 年度及 2014 年度  
(除特别注明外, 金额单位为人民币元)

五 关联方关系及其交易 (续)

(4) 应收、应付关联方款项余额 (续)

(e) 应付账款

	2016 年 7 月 31 日	2015 年 12 月 31 日	2014 年 12 月 31 日
华瑞制药有限公司	41,330,342.95	36,134,347.39	41,850,346.44
国药控股	37,509,976.13	20,530,420.59	24,875,230.25
国药控股分销中心有限公司	16,205,093.82	30,085,860.76	36,417,037.73
国药控股(天津)东方博康医药有限公司	9,485,192.54	-	-
国药控股北京有限公司	6,452,436.12	6,919,606.22	6,153,566.96
国药控股北京天星普信生物医药有限公司	5,796,791.01	6,260,856.32	6,848,205.09
国药集团药业股份有限公司	4,992,358.43	5,740,392.66	4,404,927.62
国药控股广州有限公司	3,839,892.35	4,179,309.76	6,770,616.68
国药控股和记黄埔医药(上海)有限公司	3,668,411.21	3,326,383.47	-
国药控股北京康辰生物医药有限公司	2,248,054.96	2,106,107.57	2,457,712.41
深圳万乐药业有限公司	2,133,562.84	2,482,573.89	118.04
湖南洞庭药业股份有限公司	1,209,427.23	1,181,108.64	1,052,190.96
江苏万邦医药营销有限公司	780,601.42	666,419.76	242,820.00
深圳万维医药贸易有限公司	757,508.41	928,686.96	2,539,253.56
国药集团西南医药有限公司	406,946.66	-	-
中国医药对外贸易公司	382,795.97	16,582.33	-
国药集团北京医疗器械有限公司	166,219.20	868,854.00	171,108.00
国药控股天津有限公司	600.00	-	-
邯郸制药股份有限公司	-	5,298,784.71	3,741,717.37
国药控股凌云生物医药(上海)有限公司	-	1,965,982.91	1,696,000.00
国药集团致君(深圳)坪山制药有限公司	-	96,086.40	726,900.83
国药乐仁堂医药有限公司	-	-	(1,280.76)
国药控股苏州有限公司	-	-	7,997,969.33
青海普兰特药业有限公司	-	-	41,697.44
国药集团山西瑞福莱药业有限公司	-	-	337,486.99
	<u>137,366,211.25</u>	<u>128,788,364.34</u>	<u>148,323,624.94</u>

(f) 应付票据

	2016 年 7 月 31 日	2015 年 12 月 31 日	2014 年 12 月 31 日
国药控股	57,172,737.95	50,464,457.57	34,104,652.86
国药控股北京有限公司	5,886,063.76	-	-
国药控股分销中心有限公司	5,010,918.61	3,278,498.20	2,912,195.40
湖南洞庭药业股份有限公司	1,037,092.00	569,878.00	450,000.00
邯郸制药股份有限公司	-	1,896,304.50	1,241,141.00
国药控股广州有限公司	-	883,310.40	-
国药集团致君(深圳)坪山制药有限公司	-	168,880.00	-
	<u>69,106,812.32</u>	<u>57,261,328.67</u>	<u>38,707,989.26</u>

国药控股北京华鸿有限公司

财务报表附注

截至 2016 年 7 月 31 日止 7 个月期间、2015 年度及 2014 年度  
(除特别注明外, 金额单位为人民币元)

五 关联方关系及其交易 (续)

(4) 应收、应付关联方款项余额 (续)

(g) 其他应付款

	2016 年 7 月 31 日	2015 年 12 月 31 日	2014 年 12 月 31 日
国药控股	130,421,417.70	130,395,739.38	130,251,749.90
国药控股天津北方医药有限公司	10,000.00	10,000.00	10,000.00
国药一心制药有限公司	-	6,260.94	6,260.94
国药控股北京有限公司	-	-	71,086.35
	<u>130,431,417.70</u>	<u>130,412,000.32</u>	<u>130,339,097.19</u>

上述款项中与国药控股的往来主要为内部短期借款及未付利息余额, 无抵押, 借款期在一年以内。

六 承诺事项

经营租赁承诺事项

根据已签订的不可撤销的经营性租赁合同, 本公司未来最低应支付租金汇总如下:

	2016 年 7 月 31 日	2015 年 12 月 31 日	2014 年 12 月 31 日
一年以内	2,539,659.50	5,121,151.27	3,470,885.50
一到二年	1,221,449.50	2,346,722.00	1,704,800.00
二到三年	-	1,221,449.50	-
	<u>3,761,109.00</u>	<u>8,689,322.77</u>	<u>5,175,685.50</u>

七 金融工具及其风险

本公司的经营活动会面临各种金融风险: 市场风险 (主要为外汇风险和利率风险)、信用风险和流动性风险。本公司整体的风险管理计划针对金融市场的不可预见性, 力求减少对本公司财务业绩的潜在不利影响。

(1) 市场风险

(a) 外汇风险

本公司的主要经营位于中国境内, 主要业务以人民币结算。于资产负债表日, 本公司不存在重大的外币资产和负债。

国药控股北京华鸿有限公司

财务报表附注

截至 2016 年 7 月 31 日止 7 个月期间、2015 年度及 2014 年度  
(除特别注明外, 金额单位为人民币元)

七 金融工具及其风险 (续)

(1) 市场风险 (续)

(b) 利率风险

本公司财务部门持续监控利率水平。利率上升会增加新增带息债务的成本以及本公司尚未付清的以浮动利率计息的带息债务的利息支出, 并对本公司的财务业绩产生重大的不利影响, 管理层会依据最新的市场状况及时做出调整, 这些调整可能是进行利率互换的安排来降低利率风险。截至 2016 年 7 月 31 日止 7 个月期间、2015 年度及 2014 年度, 本公司并无利率互换安排。

(2) 信用风险

本公司对信用风险按组合分类进行管理。信用风险主要产生于银行存款、应收账款、其他应收款和应收票据等。

本公司银行存款主要存放于国有银行和其他大中型上市银行, 本公司认为其不存在重大的信用风险, 不会产生因对方单位违约而导致的任何重大损失。

此外, 对于应收账款、其他应收款和应收票据, 本公司设定相关政策以控制信用风险敞口。本公司基于对客户的财务状况、从第三方获取担保的可能性、信用记录及其他因素诸如目前市场状况等评估客户的信用资质并设置相应信用期。本公司会定期对客户信用记录进行监控, 对于信用记录不良的客户, 本公司会采用书面催款、缩短信用期或取消信用期等方式, 以确保本公司的整体信用风险在可控的范围内。

(3) 流动性风险

本公司财务部门在公司现金流量预测的基础上, 持续监控短期和长期的资金需求, 以确保维持充裕的现金储备和可供随时变现的有价证券; 同时持续监控是否符合借款协议的规定, 从主要金融机构获得提供足够备用资金的承诺, 以满足短期和长期的资金需求。

本公司财务部门在汇总公司现金流量预测的基础上, 持续监控短期和长期的资金需求, 以确保维持充裕的现金储备和可供随时变现的有价证券; 同时持续监控是否符合借款协议的规定, 从主要金融机构获得提供足够备用资金的承诺, 以满足短期和长期的资金需求。2016 年 7 月 31 日、2015 年 12 月 31 日及 2014 年 12 月 31 日, 本公司的金融资产和金融负债主要在一年以内。

## 国药控股北京华鸿有限公司

### 财务报表附注

截至 2016 年 7 月 31 日止 7 个月期间、2015 年度及 2014 年度

(除特别注明外, 金额单位为人民币元)

## 七 金融工具及其风险 (续)

### (4) 以公允价值作为后续计量

公允价值计量结果所属的层次, 由对公允价值计量整体而言具有重要意义的输入值所属的最低层次决定:

第一层次: 相同资产或负债在活跃市场上未经调整的报价。

第二层次: 除第一层次输入值外相关资产或负债直接或间接可观察的输入值。

第三层次: 相关资产或负债的不可观察输入值。

### (a) 持续的和非持续以公允价值计量的资产

本公司无持续及非持续以公允价值计量的金融资产。

### (b) 不以公允价值计量但披露其公允价值的资产和负债

本公司以摊余成本计量的金融资产和金融负债主要包括: 应收款项、短期借款和应付款项等。

本公司不以公允价值计量的金融资产和负债的账面价值与公允价值相差很小。

## 八 资本管理

本公司资本管理政策的目标是为了保障本公司能够持续经营, 从而为股东提供回报, 并使其他利益相关者获益, 同时维护最佳的资本结构以降低资本成本。

为了维持或调整资本结构, 本公司可能会调整支付给股东的股利金额、向股东返还资本、发行新股或出售资产以减低债务。

本公司的总资本为资产负债表中所列示的股东权益。本公司不受制于外部强制性资本要求, 利用资产负债率监控资本。

于 2016 年 7 月 31 日、2015 年 12 月 31 日及 2014 年 12 月 31 日, 本公司的资产负债率列示如下:

	2016 年 7 月 31 日	2015 年 12 月 31 日	2014 年 12 月 31 日
资产负债率	<u>61.03%</u>	<u>60.11%</u>	<u>65.48%</u>



国药控股北京华鸿有限公司

财务报表补充资料

截至 2016 年 7 月 31 日止 7 个月期间、2015 年度及 2014 年度  
(除特别注明外, 金额单位为人民币元)

一 非经常性损益明细表


	截至 2016 年 7 月 31 日止 7 个月期间	2015 年度	2014 年度
非流动资产处置净损失	(21,675.76)	(15,932.79)	(23,860.03)
计入当期损益的政府补助收入	-	6,561,438.06	-
除上述各项之外的其他营业外收入和 (支出)净额	(491,749.07)	(1,322,804.52)	(1,014,483.01)
计入当期损益的对非金融企业收取的 资金占用费收入	147,032.15	281,963.89	194,387.15
	<u>(366,392.68)</u>	<u>5,504,664.64</u>	<u>(843,955.89)</u>
所得税影响额	91,598.17	(1,376,166.16)	210,988.97
	<u>(274,794.51)</u>	<u>4,128,498.48</u>	<u>(632,966.92)</u>

非经常性损益明细表编制基础

根据中国证券监督管理委员会《公开发行证券的公司信息披露解释性公告第 1 号——非经常性损益[2008]》的规定, 非经常性损益是指与公司正常经营业务无直接关系, 以及虽与正常经营业务相关, 但由于其性质特殊和偶发性, 影响报表使用人对公司经营业绩和盈利能力作出正确判断的各项交易和事项产生的损益。

二 净资产收益率

	加权平均 净资产收益率(%)		
	截至 2016 年 7 月 31 日止 7 个月期间	2015 年度	2014 年度
净利润	13.22	23.37	21.91
扣除非经常性损益后的净利润	13.25	22.78	22.01



此复印件仅供出具国药集团药业股份有限公司审计单位证明之用，其他用途无效。

# 营业执照

(副本)

中国(上海)自由贸易试验区

统一社会信用代码 913100000609134343

证照编号 00000002201512290076

名称 普华永道中天会计师事务所(特殊普通合伙)

类型 外商投资特殊普通合伙企业

主要经营场所 中国(上海)自由贸易试验区陆家嘴环路1318号星展银行大厦6楼

执行事务合伙人 李丹

成立日期 2013年1月18日

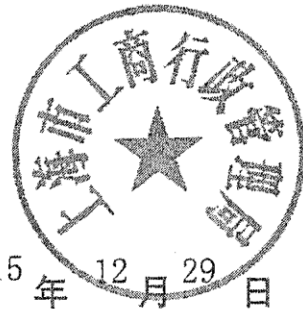
合伙期限 2013年1月18日至不约定期限

经营范围 审查企业会计报表,出具审计报告;验证企业资本,出具验资报告;办理企业合并、分立、清算事宜中的审计业务,出具有关报告;基本建设年度财务决算审计;代理记账;会计咨询、税务咨询、管理咨询、会计培训;法律、法规规定的其他业务。

【依法须经批准的项目,经相关部门批准后方可开展经营活动】



登记机关



2015年12月29日

证书序号: NO.001933


此复印件仅供出具国药集团药业股份有限公司审计单位证明之用, 其他用途无效。


### 说明

- 1、《会计师事务所执业证书》是证明持有人经财政部门依法审批, 准予执行注册会计师法定业务的凭证。
- 2、《会计师事务所执业证书》记载事项发生变动的, 应当向财政部门申请换发。
- 3、《会计师事务所执业证书》不得伪造、涂改、出租、出借、转让。
- 4、会计师事务所终止, 应当向财政部门交回《会计师事务所执业证书》。

# 会计师事务所 执业证书

名称: 普华永道中天会计师事务所(特殊普通合伙)  
 首席合伙人: 李丹  
 主任会计师:  
 办公场所: 上海市浦东新区陆家嘴环路1318号  
 星展银行大厦6楼  
 组织形式: 特殊的普通合伙企业  
 会计师事务所编号: 31000007  
 注册资本(出资额): 人民币捌仟壹佰柒拾伍万元整  
 批准设立文号: 财会函(2012)52号  
 批准设立日期: 二〇一二年十二月二十四日





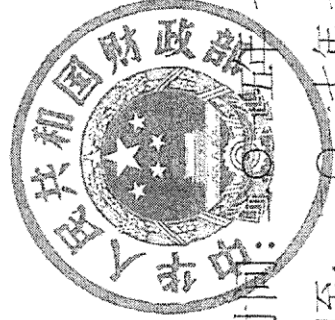
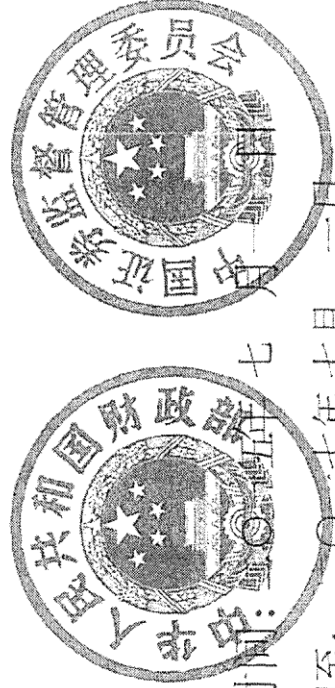
此复印件仅供出具国药集团药业股份有限公司审计单位证明之用，其他用途无效。

证书序号：000452

# 会计师事务所 证券、期货相关业务许可证

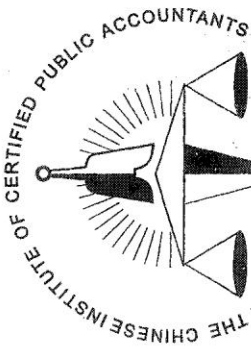
经财政部、中国证券监督管理委员会审查，批准  
普华永道中天会计师事务所（特殊普通合伙）执行证券、期货相关业务。

首席合伙人：李丹



证书号：37 发证时间：二〇〇七年七月

证书有效期至：二〇〇七年七月



中国注册会计师协会

涂益

姓名 涂益  
 Full name 涂益  
 性别 女  
 Sex 女  
 出生日期 1963-6-1  
 Date of birth 1963-6-1  
 工作单位 普华永道中天  
 Working unit 普华永道中天  
 身份证号码 110105630601086  
 Identity card No. 110105630601086






This certificate is for this renewal.

证书编号: 100000121636  
No. of Certificate

批准注册协会: 北京注册会计师协会  
Authorized Institute of CPAs

发证日期: 1997-6-7 月 日  
Date of Issuance ly /m /d



2006 年 3 月 1 日  
ly /m /d

注册会计师工作单位变更事项登记  
Registration of the Change of Working Unit by a CPA

同意调出  
Agree the holder to be transferred from

普华永道中天  
事务所  
CPAs

转出协会盖章  
Stamp of the transfer-out Institute of CPAs  
2013年6月27日  
/y /m /d

同意调入  
Agree the holder to be transferred to

普华永道中天  
事务所  
CPAs

转入协会盖章  
Stamp of the transfer-in Institute of CPAs  
2013年6月27日  
/y /m /d

注册会计师工作单位变更事项登记  
Registration of the Change of Working Unit by a CPA

同意调出  
Agree the holder to be transferred from

事务所  
CPAs

转出协会盖章  
Stamp of the transfer-out Institute of CPAs  
年 月 日  
/y /m /d

同意调入  
Agree the holder to be transferred to

事务所  
CPAs

转入协会盖章  
Stamp of the transfer-in Institute of CPAs  
年 月 日  
/y /m /d



姓 名	周凡女
Full name	_____
性 别	女
Sex	_____
出生日期	1985-06-22
Date of birth	_____
工作单位	普华永道中天会计师事务所(特 殊普通合伙)北京分所
Working unit	_____
身份证号码	430105198506227426
Identity card No.	_____





本证书经检验合格，继续有效一年。  
 This certificate is valid for another year after this renewal.

证书编号: 310000074205  
 No. of Certificate

批准注册协会:  
 Authorized Institute of CPA 北京注册会计师协会

发证日期: 2015 年 02 月 13 日  
 Date of Issuance /y /m /d

年 /y 月 /m 日 /d