
江苏四环生物股份有限公司

详式权益变动报告书

上市公司名称：江苏四环生物股份有限公司

股票上市地点：深圳证券交易所

股票简称：四环生物

股票代码：000518

信息披露义务人：昆山市创业投资有限公司

住所：昆山开发区前进中路 368 号

通讯地址：昆山开发区前进中路 180 号

联系电话：0512-57367748

一致行动人：昆山市能源建设开发有限公司

住所：玉山镇亭林路 113 号

通讯地址：玉山镇亭林路 113 号

联系电话：0512-57537673

一致行动人：昆山创业控股集团有限公司

住所：昆山开发区前进中路 180 号

通讯地址：昆山开发区前进中路 180 号

联系电话：0512-57310918

股份变动性质：股份增加

签署日期：2017 年 1 月 3 日

信息披露义务人声明

一、本报告书依据《中华人民共和国证券法》、《上市公司收购管理办法》、《公开发行证券的公司信息披露内容与格式准则第 15 号——权益变动报告书》、《公开发行证券的公司信息披露内容与格式准则第 16 号——上市公司收购报告书》及相关的法律、法规和规范性文件编写。

二、信息披露义务人及其一致行动人签署本报告书已获得必要的授权和批准，其履行亦不违反信息披露义务人章程或内部规则中的任何条款，或与之相冲突。

三、依据《中华人民共和国证券法》、《上市公司收购管理办法》、《公开发行证券的公司信息披露内容与格式准则第 15 号——权益变动报告书》、《公开发行证券的公司信息披露内容与格式准则第 16 号——上市公司收购报告书》的规定，本报告书已全面披露信息披露义务人及其一致行动人在江苏四环生物股份有限公司（以下简称“公司”、“上市公司”、“四环生物”）中拥有权益的股份变动情况。

截至本报告书签署之日，除本报告书披露的持股信息外，信息披露义务人及其一致行动人没有通过任何其他方式增加或减少其在四环生物中拥有权益的股份。

四、本次权益变动无需获得政府部门的批准。

五、本次权益变动是根据本报告书所载明的资料进行的。除信息披露义务人及所聘请的专业机构外，信息披露义务人没有委托或者授权其他任何人提供未在本报告书刊载的信息和对本报告书作出任何解释或者说明。

六、信息披露义务人及其一致行动人承诺本报告书不存在虚假记载、误导性陈述或重大遗漏，并对其真实性、准确性、完整性承担个别和连带的法律责任。

目录

信息披露义务人声明.....	2
目录.....	3
第一节 释义.....	4
第二节 信息披露义务人及其一致行动人介绍.....	5
第三节 权益变动目的.....	19
第四节 权益变动方式.....	20
第五节 资金来源.....	22
第六节 后续计划.....	23
第七节 对上市公司的影响分析.....	25
第八节 与上市公司之间的重大交易.....	27
第九节 前 6 个月内买卖上市交易股份的情况.....	28
第十节 信息披露义务人及其一致行动人的财务资料.....	30
第十一节 其他重大事项.....	49
第十二节 备查文件.....	50
第十三节 信息披露义务人声明.....	51
第十四节 一致行动人声明.....	52
附表：详式权益变动报告书.....	57

第一节 释义

除非另有说明，以下简称在本报告中作如下释义：

创业投资	指	昆山市创业投资有限公司
创业控股	指	昆山创业控股集团有限公司
能源公司	指	昆山市能源建设开发有限公司
信息披露义务人	指	昆山市创业投资有限公司
一致行动人	指	昆山创业控股集团有限公司及昆山市能源建设开发有限公司
公司、四环生物、上市公司	指	江苏四环生物股份有限公司
报告书、本报告书	指	江苏四环生物股份有限公司详式权益变动报告书
中国证监会	指	中国证券监督管理委员会
深交所	指	深圳证券交易所
准则 15 号	指	《公开发行证券的公司信息披露内容与格式准则第 15 号—权益变动报告书》
准则 16 号	指	《公开发行证券的公司信息披露内容与格式准则第 16 号——上市公司收购报告书》
元、万元	指	人民币元、人民币万元

第二节 信息披露义务人及其一致行动人介绍

一、信息披露义务人及其一致行动人基本情况

(一) 信息披露义务人创业投资

1、基本情况

名称：昆山市创业投资有限公司

注册地：昆山开发区前进中路 368 号

法定代表人：唐焯

注册资本：34072.247 万元人民币

统一社会信用代码：91320583718678443P

企业类型：有限责任公司（法人独资）

主要经营范围：利用自有资产和授权范围内资产（本）进行对外投资；实际营运授权资产并以增量进行再投资，对授权范围内资产进行管理；物业管理；实现资产保值增值；房地产开发、销售。（依法须经批准的项目，经相关部门批准后方可开展经营活动）

经营期限：2000 年 05 月 19 日至长期

税务登记证号码：苏地税字 320583718678443 号

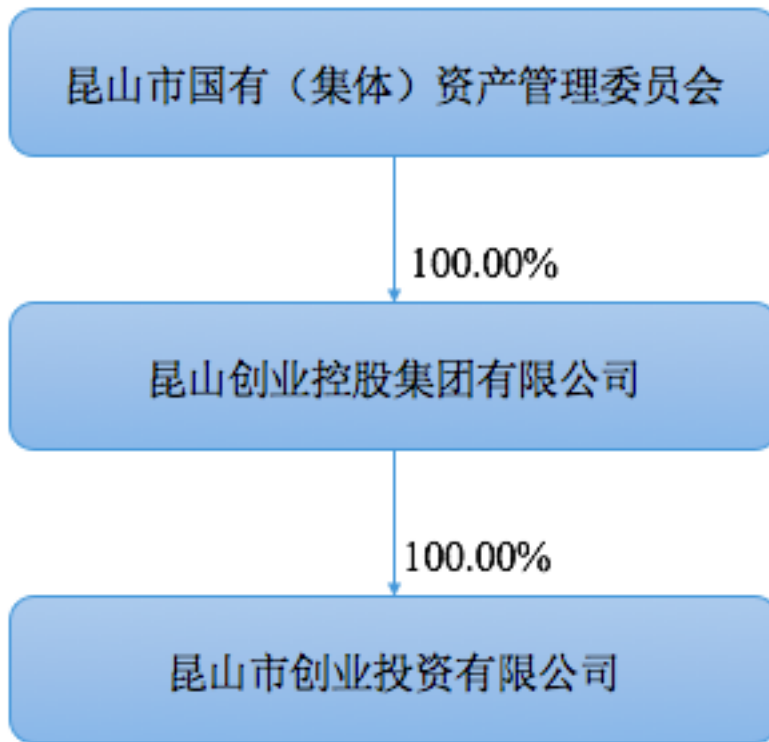
股东：昆山创业控股集团有限公司持有 100% 股权

通讯地址：昆山开发区前进中路 180 号

联系电话：0512-57367748

2、股权结构及实际控制人

截止本报告书签署之日，创业投资的股权控制关系图如下：



昆山市创业投资有限公司是昆山创业控股集团有限公司的全资子公司，昆山创业控股集团有限公司是昆山市国有（集体）资产管理委员会全资控股的子公司。

3、控股股东、实际控制人控制的核心企业和核心业务、关联企业及主营业务情况

截至本报告书签署之日，创业投资及控股股东所控制的核心企业、核心业务、关联企业及主营业务情况如下表所示：

序号	名称	注册资本 (万元)	与信息披露义务人的关系	主营业务
1	昆山市国科创业投资有限公司	45700.00	创业投资持股1.97%	对高新技术企业、技术创新企业进行创业投资，管理创业投资基金
2	苏州市国信拍卖有限公司	100.00	创业投资持股90%	国家法律法规和政策允许的有形资产和无形资产的拍卖。
3	昆山市玉城物业管理有限公司	739.85	创业投资持股17.68%	物业管理

序号	名称	注册资本 (万元)	与信息披露义 务人的关系	主营业务
4	昆山市创投商业管理有限公司	200.00	创业投资持股 100.00%	商业运营管理；企业管理咨询；市场营销策划；企业形象策划；商务信息咨询；经济信息咨询；工程管理咨询；物业管理；酒店管理；餐饮管理；日用品批发、零售。
5	大上海国际商务中心开发有限公司	25,000.00	创业投资持股 24%	国际、国内商品展示、展览、展销
6	昆山市自来水集团有限公司	21,566.03	控股股东持股 100%	自来水生产、供应及配套服务；城市污水处理
7	昆山市能源建设开发有限公司	57978.89	控股股东持股 100%	电力开发；发电厂、电力设备建设；天然气开发利用
8	昆山体育中心发展有限公司	10,000.00	控股股东持股 100%	体育产业投资、开发和运营
9	昆山阳澄湖科技园有限公司	98,388.82	控股股东持股 100%	国内外教育及其相关产业的招商、基础设施建设
10	昆山华润城市燃气有限公司	14,800.00	控股股东持股 50.10%	管道燃气供应和配套服务
11	昆山市国科创业投资有限公司	49200.00	控股股东持股 98.17%	对高新技术企业、技术创新企业进行创业投资
12	昆山市创业担保有限公司	50,000.00	控股股东持股 96%	融资性担保业务
13	江苏中创置业有限公司	602.85 万 美元	控股股东持股 40%	在批租的土地上建造、出租、出售商住房
14	昆山市联合水质净化有限公司	9,000.00	控股股东持股 22%	城市生活污水和工厂废水处理
15	昆山市创业开发有限公司	30,200.00	控股股东持股 32.11%	受让地块的开发与土地使用权经营
16	国信典当有限责任公司	14,000.00	控股股东持股 72.5%	动产抵押等其他典当业务
17	昆山市人力资源市场建设管理公司	3,000.00	控股股东持股 25%	本市人力资源市场的投资和人力资源的管理服务
18	昆山市农村合作经济投资担保公司（昆山市农业担保有限公司）	10,000.00	控股股东持股 80%	融资性担保业务
19	昆山市创业科技小额贷款有限公司	30,000.00	控股股东持股 40%	面向科技型中小企业发放贷款、创业投资等业务
20	昆山国显光电有限公司	302,982.90	控股股东持股 6.31%	新型平板显示产品及设备的研发、生产、销售等
21	昆山市信用再担保有限公司	20,000.00	控股股东持股 50%	融资性再担保业务

序号	名称	注册资本 (万元)	与信息披露义 务人的关系	主营业务
22	昆山周庄太师淀旅游 风景区发展有限公司	14,380.00	控股股东持股 100%	观光旅游
23	昆山国显光电有限公 司	302,982.90	控股股东持股 6.31%	新型平板显示产品及设备的研 发、生产、销售等
24	昆山市信用再担保有 限公司	20,000.00	控股股东持股 50%	融资性再担保业务
25	昆山周庄太师淀旅游 风景区发展有限公司	14,380.00	控股股东持股 100%	观光旅游
26	昆山市创业投资有限 公司	34072.25	控股股东持股 100%	利用自有资产和授权范围内资产 (本)进行对外投资
27	昆山市创杰资产管理 服务公司	50.00	控股股东持股 60%	代理记账；财税事务的代理及信 息咨询
28	昆山创新股权投资企 业	65000.00	控股股东持股 46.15%	股权投资及投资咨询
29	昆山市玉城物业管理 有限公司	739.85	控股股东持股 25.86%	物业管理
30	苏州国嘉创业投资有 限公司	1000.00	控股股东持股 2.42%	创业投资，代理其他创业投资企 业等机构或个人的创业投资业 务，为创业投资企业提供创业投 资管理服务业务、创业投资咨询 业务。
31	苏州爱博创业投资有 限公司	10000.00	控股股东持股 20%	创业投资，创业投资咨询及为创 业企业提供创业管理服务。
32	苏州市信用再担保有 限公司	60000.00	控股股东持股 5%	融资性再担保；融资性担保。非 融资性担保
33	苏州龙瀚投资管理有 限公司	200.00	控股股东持股 15%	创业投资、创业投资咨询及为创 业企业提供创业管理服务
34	昆山琨玉股权投资管 理有限公司	200.00	控股股东持股 40%	受托管理私募股权投资基金，从 事投资管理及相关信息咨询服务
35	江苏飞力达国际物流 股份有限公司 (300240)	36555.975	控股股东持股 9.96%	设计并提供一体化供应链管理及 解决方案
36	苏州资产管理有限公司	120000.00	控股股东持股 4.17%	受托资产管理；对金融机构和非 金融机构不良资产的收购、受托 经营管理、投资和处置
37	苏州农村产权交易中 心有限公司	3000.00	控股股东持股 12%	农村土地承包经营权，林地使用 权、林木所有权和山林股权，水 域、滩涂养殖权，农村集体经 济组织成员股权
38	苏州启迪金服投资有 限公司	50000.00	控股股东持股 30%	项目投资、投资管理、资产管理

序号	名称	注册资本 (万元)	与信息披 露义务 人的关系	主营业务
39	昆山琨玉股权投资管 理中心(有限合伙)	15000.00	控股股东持股 2.64%	投资管理、资产管理、投资咨询 和项目投资
40	江苏宝涵租赁有限公 司	20000.00	控股股东持股 60%	融资租赁业务(凭批准文件经 营);非行政许可类的租赁业务
41	江苏昆山农村商业银行 股份有限公司	124696.04	控股股东持股 3.96%	吸收公众存款;发放短期、中期 和长期贷款;办理国内外结算; 办理票据承兑与贴现
42	苏州市沿海合作开发 建设投资有限公司	12,000.00	控股股东持股 8.33%	对外投资及投资管理

4、主要业务及最近三年财务状况的简要说明

(1) 创业投资主营业务: 利用自有资产和授权范围内资产(本)进行对外投资。

(2) 创业投资(合并口径)最近3年的主要财务数据和财务指标如下:

单位: 元

项目	2015年12月31日 /2015年度	2014年12月31日 /2014年度	2013年12月31日 /2013年度
总资产	1,790,803,247.30	1,191,326,221.20	691,107,903.13
负债总额	1,298,487,258.30	772,148,713.18	327,480,723.07
所有者权益总额	492,315,989.00	419,177,508.02	363,627,180.06
归属于母公司所有者 权益	491,625,202.14	417,954,783.68	362,407,578.38
资产负债率	72.51%	64.81%	47.38%
营业总收入	4,408,093.93	2,754,859.22	2,768,505.83
利润总额	-1,300,630.40	3,513,361.96	-6,939,013.25
净利润	-1,417,596.46	3,402,039.79	-7,176,510.60
归属于母公司所有者 净利润	-1,450,084.13	3,338,917.13	-7,357,424.73
净资产收益率	-0.29%	0.80%	-2.03%

注: 资产负债率=负债总额/总资产

净资产收益率=归属母公司所有者净利润/归属于母公司所有者权益

上述财务数据均已经审计。

5、最近五年内受行政处罚、刑事处罚、重大民事诉讼或仲裁情况

截至本报告书签署之日，创业投资及其控股股东在最近 5 年内未受过与证券市场有关的行政处罚、刑事处罚，亦未涉及与经济纠纷有关的重大民事诉讼或者仲裁事项。创业投资承诺：截至详式权益变动报告签署日，公司不存在《收购管理办法》第六条规定的情形。

6、董事、监事、高级管理人员情况

姓名	职务	国籍	长期居住地	境外居留权
唐焯	董事长	中国	江苏昆山	无
李昇	董事、总经理	中国	江苏昆山	无
蒋剑灵	董事	中国	江苏昆山	无
周杨	董事	中国	江苏昆山	无
李继续	董事	中国	江苏昆山	无
沈青	监事	中国	江苏昆山	无
许琦	监事	中国	江苏昆山	无
张学兰	监事	中国	江苏昆山	无

截至本报告书签署日，创业投资董事、监事、高级管理人员在最近五年内未受过任何与证券市场有关的重大行政处罚、刑事处罚，亦未涉及任何与经济纠纷有关的重大民事诉讼或仲裁案件。

7、信息披露义务人及其控股股东、实际控制人在境内、境外其他上市公司中拥有权益的股份达到或超过该公司已发行股份 5% 的简要情况

截至本报告书签署之日，创业投资控股股东昆山创业控股集团有限公司持有境内、外其它上市公司 5% 以上股份的情况如下：

交易所	证券代码	证券简称	持股数量(万股)	持股比例
深圳证券交易所	300240	飞力达	3,641.2278	9.96%

(二) 一致行动人：能源公司

1、基本情况

名称：昆山市能源建设开发有限公司

注册地：玉山镇亭林路 113 号

法定代表人：苏秧林

注册资本： 57,978.889274 万元人民币

统一社会信用代码： 9132058325125286X0

企业类型： 有限责任公司（法人独资）

主要经营范围： 电力开发；发电厂、电力设备建设；天然气开发利用；电力建设用设备、材料，电厂用燃料，天然气利用所需的设备、材料，对外投资的运营管理。（依法须经批准的项目，经相关部门批准后方可开展经营活动）

经营期限： 2002 年 08 月 29 日至长期

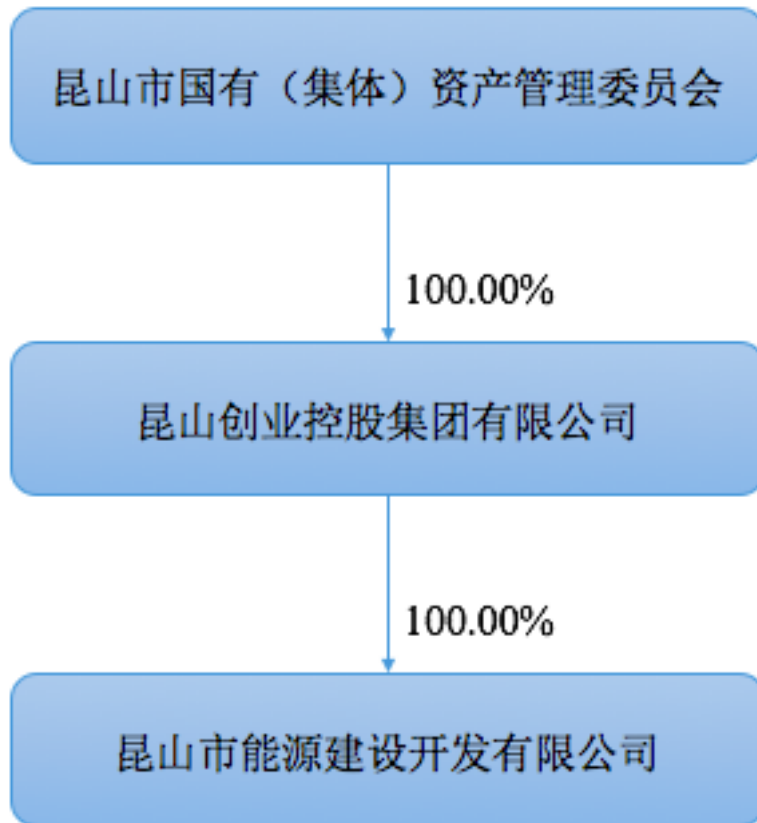
股东： 昆山创业控股集团有限公司持有 100% 股权

通讯地址： 玉山镇亭林路 113 号

联系电话： 0512-57537673

2、股权结构及实际控制人

截至本报告书签署之日，能源公司的股权控制关系图如下：



昆山市能源建设开发有限公司是昆山创业控股集团有限公司的全资子公司，昆山创业控股集团有限公司是昆山市国有（集体）资产管理委员会全资控股的子公司。

3、控制的核心企业和核心业务、关联企业及主营业务情况

截至本报告书签署之日，能源公司所投资的企业情况如下表所示：

序号	名称	注册资本 (万元)	持股比例	经营范围
1	昆山市创业开发有限公司	30200.00	能源公司持股 18.21%	受让地块的开发与土地使用权经营；基础设施、商业项目、房地产项目的投资建设及管理
2	昆山信息港网络科技有限公司	10000.00	能源公司持股 30%	经营有线信息网络传输、广播电视节目传输、综合数据业网上信息服务
3	昆山市信息技术开发有限公司	50.00	能源公司持股 60%	计算机网络系统集成，软件开发，多媒体制作，网络建设，计算机技术培训及信息咨询服务
4	江苏常熟发电有限公司	268500.00	能源公司持股 2.08%	生产和向电网销售电力，同时兼营和电力相关的产品及服务

序号	名称	注册资本 (万元)	持股比例	经营范围
5	昆山鹿城村镇银行股份有限公司	25922.90	能源公司持股 4.86%	吸收公众存款；发放短期、中期和长期贷款；办理国内结算；办理票据承兑与贴现
6	昆山利通天然气有限公司	10000.00	能源公司持股 51%	天然气的经营开发利用，管道天然气输送，燃气工程建设施工，燃气设备、燃气具及零配件的采购、销售、安装、维修
7	昆山中科建设发展有限责任公司	1000.00	能源公司持股 40%	园区工业标准厂房的开发、出租、销售及工业项目配套设施建设
8	昆山市创业担保有限公司	50000.00	能源公司持股 4%	融资性担保业务：贷款担保、票据承兑担保、贸易融资担保、项目融资担保、信用证担保
9	昆山创杰资产管理服务公司	50.00	能源公司持股 40%	代理记账；财税事务的代理及信息咨询
10	昆山市创业科技小额贷款有限公司	30000.00	能源公司持股 10%	面向科技型中小企业发放贷款、创业投资、开展金融机构业务代理以及经过监管部门批准的其他业务
11	昆山市热能有限公司	4000.00	能源公司持股 34%	热力（蒸汽）及其相关材料、设备等产品的批发、零售和售后服务

能源公司及创业投资之控股股东均为创业控股，其所控制的核心企业情况请参见本节之“一、信息披露义务人及其一致行动人基本情况”之“（一）信息披露义务人创业投资”之“3、控股股东、实际控制人控制的核心企业和核心业务、关联企业及主营业务情况”。

4、主要业务及最近3年财务状况的简要说明

（1）主营业务：电力开发；发电厂、电力设备建设；天然气开发利用；电力建设用设备、材料，电厂用燃料，天然气利用所需的设备、材料，对外投资的经营管理。

（2）能源公司（合并口径）最近3年的主要财务数据和财务指标如下：

单位：元

项目	2015年12月31日 /2015年度	2014年12月31日 /2014年度	2013年12月31日 /2013年度
总资产	2,088,243,670.61	1,899,342,801.31	1,631,245,995.27

项目	2015年12月31日 /2015年度	2014年12月31日 /2014年度	2013年12月31日 /2013年度
负债总额	712,375,212.59	873,351,329.52	655,863,156.68
所有者权益总额	1,375,868,458.02	1,025,991,471.79	975,382,838.59
归属于母公司所有者 权益	1,245,677,664.72	916,625,007.90	876,959,907.00
资产负债率	34.11%	45.98%	40.21%
营业总收入	1,245,677,664.72	916,625,007.90	876,959,907.00
利润总额	462,183,387.39	446,855,293.32	473,586,708.95
净利润	351,413,862.00	337,852,753.74	360,819,350.74
归属于母公司所有者 净利润	186,356,300.90	178,292,681.14	185,019,753.86
净资产收益率	14.96%	19.45%	21.10%

注：资产负债率=负债总额/总资产

净资产收益率=归属母公司所有者净利润/归属于母公司所有者权益

上述财务数据均已经审计。

5、最近五年内受行政处罚、刑事处罚、重大民事诉讼或仲裁情况

截至本报告书签署之日，能源公司在最近5年内未受过与证券市场有关的行政处罚、刑事处罚，亦未涉及与经济纠纷有关的重大民事诉讼或者仲裁事项。能源公司承诺：截至详式权益变动报告签署日，公司不存在《收购管理办法》第六条规定的情形。

6、董事、监事及高级管理人员基本情况表

姓名	职务	国籍	长期居住地	境外居留权
苏秧林	董事长	中国	江苏昆山	无
唐 烨	董事	中国	江苏昆山	无
蒋剑灵	董事	中国	江苏昆山	无
黄 震	董事、总经理	中国	江苏昆山	无
洪 芳	董事、副总经理	中国	江苏昆山	无
沈 青	监事	中国	江苏昆山	无
顾志强	监事	中国	江苏昆山	无
朱 明	监事	中国	江苏昆山	无
钱 刚	副总经理	中国	江苏昆山	无
张治鹤	副总经理	中国	江苏昆山	无

截至本报告签署之日，能源公司的董事、监事及高级管理人员在最近 5 年内未受过与证券市场有关的行政处罚、刑事处罚，亦未涉及与经济纠纷有关的重大民事诉讼或者仲裁事项。

7、在境内、境外其他上市公司中拥有权益的股份达到或超过该公司已发行股份 5%的简要情况

截至本报告书签署之日，能源公司未持有境内、外其它上市公司达到或超过 5%股份的情况。

（三）一致行动人：创业控股

1、基本情况

名称：昆山创业控股集团有限公司

注册地：昆山开发区前进中路 180 号

法定代表人：徐卫球

注册资本： 158,651.141132 万元人民币

统一社会信用代码：913205837333308837

企业类型： 有限责任公司（国有独资）

主要经营范围：房地产开发、经营；对授权范围内的国有（集体）资产投资、经营、管理。（依法须经批准的项目，经相关部门批准后方可开展经营活动）

经营期限：2001 年 11 月 212 日至长期

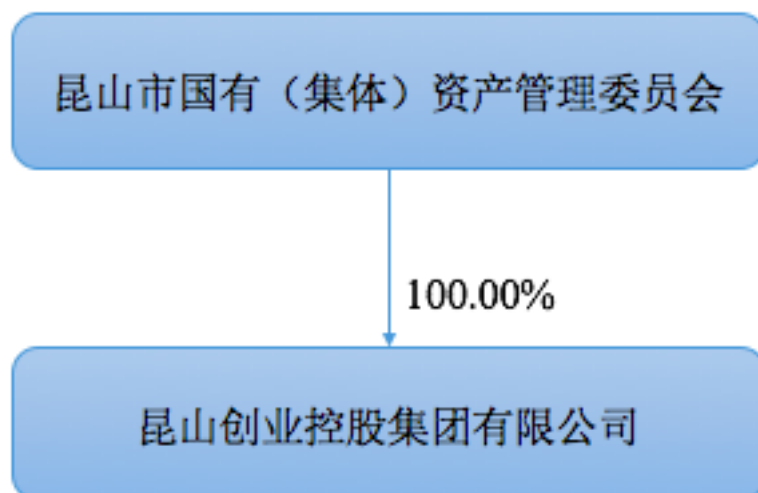
股东：昆山市国有（集体）资产管理委员会持有 100% 股权

通讯地址：昆山开发区前进中路 180 号

联系电话：0512-57310918

2、股权结构及实际控制人

截至本报告书签署之日，创业控股的股权控制关系图如下：



昆山创业控股集团有限公司是昆山市国有（集体）资产管理委员会全资控股的子公司。

3、控制的核心企业和核心业务、关联企业及主营业务情况

创业控股为创业投资及能源公司的控股股东，创业控股所控制的核心企业情况请参见本节之“一、信息披露义务人及其一致行动人基本情况”之“（一）信息披露义务人创业投资”之“3、控股股东、实际控制人控制的核心企业和核心业务、关联企业及主营业务情况”。

4、主要业务及最近3年财务状况的简要说明

（1）主营业务：房地产开发、经营；对授权范围内的国有（集体）资产投资、经营、管理。（依法须经批准的项目，经相关部门批准后方可开展经营活动）。

（2）创业控股（合并口径）最近3年的主要财务数据和财务指标如下：

单位：元

项目	2015年12月31日 /2015年度	2014年12月31日 /2014年度	2013年12月31日 /2013年度
总资产	35,028,269,667.25	34,164,670,259.10	30,510,904,503.36
负债总额	17,097,899,400.70	17,532,219,268.13	16,747,010,642.96
所有者权益总额	17,930,370,266.55	16,632,450,990.97	13,763,893,860.40
归属于母公司所有者权益	17,300,005,449.54	16,231,575,312.92	13,294,362,693.58
资产负债率	48.81%	51.32%	54.89%

项目	2015年12月31日 /2015年度	2014年12月31日 /2014年度	2013年12月31日 /2013年度
营业总收入	3,516,979,215.33	2,782,052,150.72	2,716,384,203.80
利润总额	1,398,516,123.02	597,138,056.81	560,050,628.40
净利润	1,103,204,371.10	444,021,882.88	409,663,517.27
归属于母公司所有者 净利润	812,654,953.13	257,169,884.69	219,079,164.73
净资产收益率	4.70%	1.58%	1.65%

注：资产负债率=负债总额/总资产

净资产收益率=归属母公司所有者净利润/归属母公司所有者权益

上述财务数据均已经审计。

5、最近五年内受行政处罚、刑事处罚、重大民事诉讼或仲裁情况

截至本报告书签署之日，创业控股在最近5年内未受过与证券市场有关的行政处罚、刑事处罚，亦未涉及与经济纠纷有关的重大民事诉讼或者仲裁事项。创业控股承诺：截至详式权益变动报告签署日，公司不存在《收购管理办法》第六条规定的情形。

6、董事、监事及高级管理人员基本情况表

姓名	职务	国籍	长期居住地	境外居留权
徐卫球	董事长	中国	江苏昆山	无
唐焯	董事、总经理	中国	江苏昆山	无
李昇	董事、副总经理	中国	江苏昆山	无
蒋剑灵	董事、副总经理	中国	江苏昆山	无
金剑	董事	中国	江苏昆山	无
吴建康	监事	中国	江苏昆山	无
郑峰	监事	中国	江苏昆山	无
沈青	监事	中国	江苏昆山	无
沈新民	监事	中国	江苏昆山	无
李继续	监事	中国	江苏昆山	无

截至本报告签署之日，创业控股的董事、监事及高级管理人员在最近5年内未受过与证券市场有关的行政处罚、刑事处罚，亦未涉及与经济纠纷有关的重大民事诉讼或者仲裁事项。

7、在境内、境外其他上市公司中拥有权益的股份达到或超过该公司已发行股份 5%的简要情况

截至本报告书签署之日，创业控股持有境内、外其它上市公司 5%以上股份的情况如下：

交易所	证券代码	证券简称	持股数量(万股)	持股比例
深圳证券交易所	300240	飞力达	3,641.2278	9.96%

二、信息披露义务人及其一致行动人的关系说明

根据《上市公司收购管理办法》第八十三条之规定：在上市公司的收购及相关股份权益变动活动中有一致行动情形的投资者，互为一致行动人。如无相反证据，投资者有下列情形之一的，为一致行动人：

- （一）投资者之间有股权控制关系；
- （二）投资者受同一主体控制；
- （三）……

创业投资及能源公司均为创业控股的全资子公司，因此创业投资与创业控股之间存在股权控制关系，与能源公司同受创业控股控制，综上，创业投资与能源公司、创业控股为一致行动人。

第三节 权益变动目的

一、本次权益变动的目的

信息披露义务人在投资市场、融资市场和产业市场拥有丰富的经验，认可并看好四环生物的业务发展模式及未来发展前景，希望通过此次股权增持，长期持有四环生物股份，获取上市公司股权增值带来的收益。

二、信息披露义务人及其一致行动人未来 12 个月股份增减计划

信息披露义务人及其一致行动人除本次股份增持外，不排除在未来 12 个月内继续增持四环生物股票的计划，并承诺在法定期限内不会减持所持有的四环生物股票。若发生相关权益变动事项，将严格按照相关规定履行信息披露义务。

三、本次权益变动决定所履行的相关程序

信息披露义务人增持四环生物股份事宜履行了必要决策程序，符合其《公司章程》及有关内部管理制度的规定。

第四节 权益变动方式

一、信息披露义务人及其一致行动人持股情况

截至本报告签署日，创业投资合计持有四环生物股份 88,593,189 股，占四环生物总股本的 8.60%。

截至本报告签署日，能源公司合计持有四环生物股份 13,858,200 股，占四环生物总股本的 1.35%。

截至本报告签署日，创业控股合计持有四环生物股份 504,200 股，占四环生物总股本的 0.05%。

二、本次权益变动的基本情况

创业投资于 2016 年 12 月 30 日通过二级市场累计增持四环生物 5,216,901 股，占四环生物总股本的 0.51%；创业控股通过二级市场累计增持四环生物 504,200 股，占四环生物总股本的 0.05%；增持后创业投资与其一致行动人能源公司、创业控股合计持股比例达到四环生物总股本的 10.00%。

股东名称	增持方式	增持期间	增持均价（元/股）	增持股数	增持比例
创业投资	竞价交易	2016年12月30日	8.83	5,216,901	0.51%
创业控股	竞价交易	2016年12月30日	8.91	504,200	0.05%
合计				5,721,101	0.56%

上述增持前后，创业投资及能源公司、创业控股持有四环生物股份变化情况详见下表：

股东名称	股份性质	增持前持股数量、持股比例		增持后持股数量、持股比例	
		股数（股）	占总股本比例	股数（股）	占总股本比例
创业投资	合计持有股份	83,376,288	8.10%	88,593,189	8.60%
	其中：无限售条件流通股	83,376,288	8.10%	88,593,189	8.60%
能源公司	合计持有股份	13,858,200	1.35%	13,858,200	1.35%

股东名称	股份性质	增持前持股数量、持股比例		增持后持股数量、持股比例	
		股数（股）	占总股本比例	股数（股）	占总股本比例
	其中：无限售条件流通股	13,858,200	1.35%	13,858,200	1.35%
创业控股	合计持有股份	0	0	504,200	0.05%
	其中：无限售条件流通股	0	0	504,200	0.05%
合计	合计持有股份	97,234,488	9.44%	102,955,589	10.00%
	其中：无限售条件流通股	97,234,488	9.44%	102,955,589	10.00%

三、股份权利限制情况

信息披露义务人及其一致行动人持有的四环生物股份不存在任何权利限制，包括但不限于股份被质押、冻结等情况。

第五节 资金来源

本次权益变动为创业投资通过二级市场增持上市公司股票 5,216,901 股，一致行动人创业控股通过二级市场累计增持上市公司股票 504,200 股，增持资金均来源于自有资金，无直接或间接来源于上市公司及其关联方的情形，无通过与上市公司的资产置换或其他交易取得资金的情形。

第六节 后续计划

一、对四环生物主营业务的调整计划

截至本报告书签署之日，信息披露义务人及其一致行动人暂无在未来 12 个月内改变四环生物主营业务或对四环生物主营业务进行重大调整的计划。如果根据四环生物实际情况需要进行相应调整，信息披露义务人及其一致行动人将严格按照有关法律法规的要求，履行相应的法定程序和义务。

二、对四环生物或其子公司的资产和业务进行出售、合并、与他人合资或合作的计划，或对四环生物以购买或置换资产等方式实施重组的计划

截至本报告书签署之日，信息披露义务人及其一致行动人暂无在未来 12 个月内对四环生物或其子公司的资产和业务进行出售、合并、与他人合资或合作的计划，也没有对四环生物以资产购买或资产置换等方式实施重组的计划。如果根据四环生物实际情况需要进行相应调整，信息披露义务人及其一致行动人将严格按照有关法律法规的要求，履行相应的法定程序和义务。

三、对四环生物现任董事会或高级管理人员组成的改变计划

信息披露义务人及其一致行动人根据四环生物《公司章程》的相关规定向公司现任董事会提名第八届董事会非独立董事及独立董事候选人，向现任监事会提名第八届监事会股东代表监事候选人。信息披露义务人及其一致行动人将严格按照有关法律法规的要求，积极参与公司董事会及监事会换届选举工作并严格按照有关法律法规的要求，履行相应的法定程序和义务。

四、是否拟对可能阻碍收购四环生物控制权的公司章程条款进行修改

截至本报告书签署之日，信息披露义务人及其一致行动人暂无对可能阻碍收购四环生物控制权的公司章程条款进行修改的计划。如果根据四环生物实际情况需要进行相应调整，信息披露义务人及其一致行动人将严格按照有关法律法规的要求，履行相应的法定程序和义务。

五、对四环生物现有员工聘用计划作出重大变动的计划

截至本报告书签署之日，信息披露义务人及其一致行动人暂无对四环生物现有员工聘用计划作出重大调整的计划。如果根据四环生物实际情况需要进行相应调整，信息披露义务人及其一致行动人将严格按照有关法律法规的要求，履行相应的法定程序和义务。

六、对四环生物分红政策的调整计划

截至本报告书签署之日，信息披露义务人及其一致行动人暂无针对四环生物分红政策的重大变更计划。如果根据四环生物实际情况需要进行相应调整，信息披露义务人及其一致行动人将严格按照有关法律法规的要求，履行相应的法定程序和义务。

七、其他对四环生物业务和组织结构有重大影响的计划

截至本报告书签署之日，除本报告书披露的信息外，信息披露义务人及其一致行动人暂无其他对四环生物业务和组织结构有重大影响的计划。如果根据四环生物实际情况需要进行相应调整，信息披露义务人及其一致行动人将严格按照有关法律法规的要求，履行相应的法定程序和义务。

第七节 对上市公司的影响分析

一、本次权益变动对上市公司独立性的影响

本次权益变动对上市公司人员独立、资产完整、财务独立并不产生影响。本次权益变动后，上市公司仍然具备独立经营能力，拥有独立的法人地位，拥有独立的采购、生产、销售系统，拥有独立的知识产权，继续保持机构独立、人员独立、财务独立、业务独立和资产完整。

二、信息披露义务人、一致行动人及其关联方与上市公司同业竞争与关联交易的情况

（一）同业竞争

上市公司主营业务属于原料药、片剂、酒剂、注射剂及生物制品的制造、销售；毛纺。

创业投资的经营范围请参见本报告书“第二节信息披露义务人及其一致行动人介绍”，其主要业务为利用自有资产和授权范围内资产（本）进行对外投资。

能源公司的经营范围请参见本报告书“第二节信息披露义务人及其一致行动人介绍”，其主要业务为电力开发；发电厂、电力设备建设；天然气开发利用；电力建设用设备、材料，电厂用燃料，天然气利用所需的设备、材料，对外投资的经营管理。

创业控股的经营范围请参见本报告书“第二节信息披露义务人及其一致行动人介绍”，其主要业务为对授权范围内的国有（集体）资产投资、经营、管理。

因此，截至本报告书签署之日，信息披露义务人、一致行动人及其关联方与上市公司的业务不存在同业竞争或潜在的同业竞争。

为了避免和消除信息披露义务人、一致行动人及其控股股东未来和上市公司形成同业竞争的可能性，创业投资、创业控股、能源公司均已出具承诺函，承诺：

1、承诺人保证不利用其与四环生物的关联关系从事或参与从事有损四环生

物及其中小股东利益的行为。

2、承诺人未直接或间接从事与四环生物相同或相似的业务；亦未对任何与四环生物存在竞争关系的其他企业进行投资或进行控制。

3、承诺人将不直接或间接从事与四环生物业务构成或可能构成同业竞争的活动。

4、无论何种原因，如承诺人获得可能与四环生物构成同业竞争的业务机会，承诺人将尽最大努力，促使该等业务机会转移给四环生物。若该等业务机会尚不具备转让给四环生物的条件，或因其他原因导致四环生物暂无法取得上述业务机会，四环生物有权选择以书面确认的方式要求承诺人或所控制的其他企业放弃该等业务机会，或采取法律、法规及中国证券监督管理委员会许可的其他方式加以解决。

承诺人确认本承诺函旨在保障四环生物全体股东之权益而作出；承诺人确认本承诺函所载的每一项承诺均为可独立执行之承诺。任何一项承诺若被视为无效或终止将不影响其他各项承诺的有效性。

（二）关联交易

截至本报告书签署之日，信息披露义务人及其一致行动人与上市公司之间不存在关联交易。如信息披露义务人及其一致行动人与上市公司之间发生关联交易，则该等交易将在符合《深圳证券交易所股票上市规则（2014年修订）》、《公司章程》、《上市公司治理准则》等相关规定的前提下进行，同时将及时履行相关信息披露义务。

第八节 与上市公司之间的重大交易

一、与上市公司及其子公司之间的交易

在本报告书签署之日前 24 个月内，信息披露义务人、一致行动人及其关联方未发生与上市公司及其子公司进行资产交易的情况。

二、与上市公司的董事、监事、高级管理人员之间的交易

在本报告书签署之日前 24 个月内，信息披露义务人、一致行动人及其关联方未发生与上市公司的董事、监事、高级管理人员交易的情况。

三、拟更换的上市公司董事、监事、高级管理人员进行的补偿或者存在其他任何类似安排

在本报告书签署之日前 24 个月内，信息披露义务人、一致行动人及其关联方不存在对拟更换的上市公司董事、监事、高级管理人员进行补偿或其他任何类似的安排。

四、对上市公司有重大影响的其他正在签署或者谈判的合同、默契或者安排

在本报告书签署之日前 24 个月内，信息披露义务人、一致行动人及其关联方不存在对上市公司有重大影响的其他正在签署或者谈判的合同、默契或者其他安排。

第九节 前 6 个月内买卖上市交易股份的情况

一、信息披露义务人及其一致行动人前 6 个月买卖上市公司股份情况

(一) 信息披露义务人

截至本报告书签署之日起的前 6 个月内,通过深圳证券交易所交易系统累计增持四环生物 15,921,475 股,无减持四环生物股份情况,详见下表:

股东名称	增持方式	增持期间	交易均价(元/股)	增持股数(股)	增持比例(%)
创业投资	竞价交易	2016年12月23日	8.30	250,000	0.02%
创业投资	竞价交易	2016年12月26日	8.30	290,000	0.03%
创业投资	竞价交易	2016年12月28日	8.49	5,109,726	0.50%
创业投资	竞价交易	2016年12月29日	8.60	5,054,848	0.49%
创业投资	竞价交易	2016年12月30日	8.83	5,216,901	0.50%
合计				15,921,475	1.54%

(二) 一致行动人

截至本报告书签署之日起的前 6 个月内,一致行动人能源公司及创业控股通过深圳证券交易所交易系统累计增持四环生物 2,169,150 股,无减持四环生物股份情况,详见下表:

股东名称	增持方式	增持期间	交易均价(元/股)	增持股数(股)	增持比例(%)
能源公司	竞价交易	2016年12月23日	8.41	1,664,950	0.16%
创业控股	竞价交易	2016年12月30日	8.91	504,200	0.05%
合计				2,169,150	0.21%

二、信息披露义务人及其一致行动人的董事、监事、高级管理人员及其直系亲属前六个月买卖上市公司股份的情况

经自查，截至本报告书签署之日，创业投资及一致行动人能源公司、创业控股的董事、监事、高级管理人员及其直系亲属前六个月内未买卖上市公司股份。

第十节 信息披露义务人及其一致行动人的财务资料

一、创业投资 2013-2015 年财务状况

1、2013-2015 年合并资产负债表（经审计）

单位：元

项目	2015 年 12 月 31 日	2014 年 12 月 31 日	2013 年 12 月 31 日
流动资产：			
货币资金	7,135,494.10	16,078,087.69	25,333,077.59
结算备付金			
拆出资金			
交易性金融资产	13,680.00	5,080.00	
应收票据			
应收账款	277,993.00	503,822.12	541,218.53
预付款项	122,906.49	122,906.49	122,906.49
应收保费			
应收分保账款			
应收分保合同准备金			
应收利息			
应收股利			
其他应收款	209,378,533.38	203,403,351.81	3,335,398.00
买入返售金融资产			
存货			
一年内到期的非流动资产			
其他流动资产			
流动资产合计	280,928,607.17	220,113,248.11	29,332,600.61
非流动资产：			
发放贷款及垫款			
可供出售金融资产	494,255,213.50	208,922,561.70	139,311,510.80
持有至到期投资			
长期应收款			
长期股权投资	45,242,170.37	47,564,079.23	43,048,536.34
投资性房地产	266,859,535.26	268,071,123.54	269,579,506.04
固定资产	181,173.46	219,440.08	809,052.42

项目	2015年12月31日	2014年12月31日	2013年12月31日
在建工程	703,336,547.54	446,435,768.54	209,026,696.92
工程物资			
固定资产清理			
生产性生物资产			
油气资产			
无形资产			
开发支出			
商誉			
长期待摊费用			
递延所得税资产			
其他非流动资产			
非流动资产合计	1,509,874,640.13	971,212,973.09	661,775,302.52
资产总计	1,790,803,247.30	1,191,326,221.20	691,107,903.13
负债和股东权益			
流动负债：			
短期借款		321000000	
向中央银行借款			
吸收存款及同业存			
拆入资金			
交易性金融负债			
应付票据			
应付账款			
预收款项			
卖出回购金融资产			
应付手续费及佣金			
应付职工薪酬	418,485.00	520,000.00	
应交税费	276,563.04	389,457.80	199,116.91
应付利息	799,952.39	765,351.67	306,075.61
应付股利	2,768,375.83	2,738,375.83	2,768,375.83
其他应付款	717,584,525.14	43,218,663.46	133,093,053.03
应付分保账款			
保险合同准备金			
代理买卖证券款			
代理承销证券款			
一年内到期的非流动 负债	10,000,000.00		
其他流动负债			

项目	2015年12月31日	2014年12月31日	2013年12月31日
流动负债合计	731,847,901.40	368,631,848.76	136,366,621.38
非流动负债：			
长期借款	501,000,000.00	363,000,000.00	168,000,000.00
应付债券			
长期应付款			
专项应付款			
预计负债			
递延所得税负债	65,639,356.90	40,516,864.42	23,114,101.69
其他非流动负债			
非流动负债合计	566,639,356.90	403,516,864.42	191,114,101.69
负债合计	1,298,487,258.30	772,148,713.18	327,480,723.07
股东权益：			
股本	340,722,470.00	340,722,470.00	340,722,470.00
资本公积	-8,792,600.81	-8,545,625.97	-8,545,625.97
减：库存股			
其他综合收益	196,918,070.68	121,550,593.25	69,342,305.08
专项储备			
盈余公积			
一般风险准备			
未分配利润	-37,222,737.73	-35,772,653.60	-39,111,570.73
外币报表折算差额			
归属于母公司股东权益	491,625,202.14	417,954,783.68	362,407,578.38
少数股东权益	690,786.86	1,222,724.34	1,219,601.68
股东权益合计	492,315,989.00	419,177,508.02	363,627,180.06
负债和股东权益总计	1,790,803,247.30	1,191,326,221.20	691,107,903.13

2、2013年-2015年合并利润表（经审计）

单位：元

项目	2015年度	2014年度	2013年度
一、营业总收入	4,408,093.93	2,754,859.22	2,768,505.83
其中：营业收入	4,408,093.93	2,754,859.22	2,768,505.83
二、营业总成本	5,335,774.65	4,867,960.02	10,186,042.35
其中：营业成本	1,728,261.28	1,508,382.50	1,042,474.82
营业税金及附加	246,573.31	191,856.20	176,603.54

项目	2015 年度	2014 年度	2013 年度
销售费用	848,946.37	1,666,004.65	927,247.40
管理费用	2,466,587.70	1,486,643.47	1,792,264.37
财务费用	-184,763.91	-36,837.26	6,318,249.99
资产减值损失	230,169.90	51,910.46	-70,797.77
加：公允价值变动收益	8,320.00		
投资收益（损失以“-”号填列）	-220,597.54	6,184,261.50	662,794.59
其中：对联营企业和合营企业的投资收益	-2,321,908.87	4,515,542.89	-1,208,005.41
汇兑收益			
三、营业利润（亏损以“-”号填列）	-1,139,958.26	4,071,160.70	-6,754,741.93
加：营业外收入	119,384.97	23,199.38	26,257.56
减：营业外支出	280,057.11	580,998.12	210,528.88
其中：非流动资产处置损失			
四、利润总额（亏损以“-”号填列）	-1,300,630.40	3,513,361.96	-6,939,013.25
减：所得税费用	116,966.06	111,322.17	237,497.35
五、净利润（亏损总额以“-”号填列）	-1,417,596.46	3,402,039.79	-7,176,510.60
其中：被合并方在合并前实现的净利润			
归属于母公司股东的净利润	-1,450,084.13	3,338,917.13	-7,357,424.73
少数股东损益	32,487.67	63,122.66	180,914.13
加：期初未分配利润	-35,772,653.60	39,111,570.73	31,754,146.00
其他转入			
六、每股收益			
（一）基本每股收益			
（二）稀释每股收益			
七、其他综合收益			
归属于母公司股东的其他综合收益的税后净额	75,367,477.43	52,208,288.17	22,713,917.19
（二）以后将重分类进损益的其他综合收益	75,367,477.43	52,208,288.17	22,713,917.19

项目	2015 年度	2014 年度	2013 年度
2.可供出售金融资产公允价值变动损益	75,367,477.43	52,208,288.17	22,713,917.19
八、综合收益总额	73,949,880.97	55,610,327.96	29,890,427.79
归属于母公司股东的综合收益总额	73,917,393.30	55,547,205.30	30,071,341.92
归属于少数股东的综合收益总额	32,487.67	63,122.66	180,914.13

3、2013 年-2015 年现金流量表（经审计）

单位：元

项 目	2015 年度	2014 年度	2013 年度
一、经营活动产生的现金流量：			
销售商品、提供劳务收到的现金	3,687,955.00	1,998,762.00	2,396,323.73
客户存款和同业存放款项净增加额			
向中央银行借款净增加额			
向其他金融机构拆入资金净增加额			
收到原保险合同保费取得的现金			
收到再保险业务现金净额			
保户储金及投资款净增加额			
处置交易性金融资产净增加额			
收取利息、手续费及佣金净增加额			
拆入资金净增加额			
回购业务资金净增加额			
收到的税费返还			
收到其他与经营流动有关的现金	711,612,446.33	32,438,887.37	31,827,200.80
经营活动现金流入小计	715,300,401.33	34,437,649.37	34,223,524.53
购买商品、接受劳务支付的现金	1,728,261.28	1,508,382.50	87,020.88
客户贷款及垫款净增加额			
存入中央银行和同业款项净增加额			
支付原保险合同赔付款项的现金			
支付利息、手续费及佣金的现金			
支付保单红利的现金			
支付给职工以及为职工支付的现金	888,441.00	1,032,810.23	1,274,714.80
支付的各项税费	1,237,553.97	1,090,151.79	764,299.66
支付其他与经营活动有关的现金	43,000,942.72	317,784,641.02	186,563,376.60
经营活动现金流出小计	46,855,198.97	321,415,985.54	188,689,411.94

项 目	2015 年度	2014 年度	2013 年度
经营活动产生的现金流量净额	668,445,202.36	-286,978,336.17	-154,465,887.41
二、投资活动产生的现金流量：			
收回投资收到的现金			
取得投资收益收到的现金	3,097,064.94	1,668,718.61	1,870,800.00
处置固定资产、无形资产和其他长期资产收回的现金净额			
处置子公司及其他营业单位收到的现金净额			
收到其他与投资活动有关的现金			
投资活动现金流入小计	3,097,064.94	1,668,718.61	1,870,800.00
购建固定资产、无形资产和其他长期资产支付的现金	236,429,899.73	220,444,483.07	18,533,585.41
投资支付的现金	185,354,081.89		
质押贷款净增加额			
取得子公司及其他营业单位支付的现金净额			
支付其他与投资活动有关的现金			
投资活动现金流出小计	421,783,971.62	220,444,483.07	18,533,585.41
投资活动产生的现金流量净额	-418,686,906.68	-218,775,764.46	-16,662,785.41
三、筹资活动产生的现金流量：			
吸收投资收到的现金			180,000,000.00
其中：子公司吸收少数股东投资收到的现金			
取得借款收到的现金	156,000,000.00	524,000,000.00	
发行债券收到的现金			
收到其他与筹资活动有关的现金			
筹资活动现金流入小计	156,000,000.00	524,000,000.00	180,000,000.00
偿还债务支付的现金	329,000,000.00	8,000,000.00	
分配股利、利润或偿付利息支付的现金	21,700,889.27	19,500,889.27	300,000.00
其中：子公司支付给少数股东的股利、利润			
支付其他与筹资活动有关的现金			
筹资活动现金流出小计	350,700,889.27	27,500,889.27	300,000.00
筹资活动产生的现金流量净额	-194,700,889.27	496,499,110.73	179,700,000.00
四、汇率变动对现金的影响			
五、现金及现金等价物净增加额	55,057,406.41	-9,254,989.90	8,571,327.18
加：期初现金及现金等价物余额	16,078,087.69	25,333,077.59	14,669,610.80
六、期末现金及现金等价物余额	71,135,494.10	16,078,087.69	23,240,937.98

二、能源公司 2013-2015 年财务状况

1、2013-2015 年合并资产负债表（经审计）

单位：元

项目	2015 年 12 月 31 日	2014 年 12 月 31 日	2013 年 12 月 31 日
流动资产：			
货币资金	821,359,282.53	662,747,187.24	610,385,791.38
衍生金融资产			
应收票据			
应收账款	49,555,423.52	61,067,881.94	55,308,538.07
预付款项	42,606,952.93	98,616,816.00	64,168,875.41
应收利息			
应收股利			
其他应收款	117,387,148.47	62,130,378.07	2,449,856.18
存货	94,194,113.42	517,801,314.43	7,617,354.68
其他流动资产			
流动资产合计	1,125,102,920.87	936,342,394.68	739,930,415.72
非流动资产：			
可供出售金融资产	205,448,989.14	200,830,196.25	170,498,105.06
持有至到期投资			
长期应收款			
长期股权投资	102,097,957.20	109,647,457.66	30,083,342.88
投资性房地产	27,582,943.61	32,810,416.78	28,374,667.72
固定资产	550,814,650.25	538,020,277.46	422,475,158.01
在建工程	36,413,574.76	45,967,530.44	102,268,738.82
工程物资	18,322,472.16	12,704,052.90	11,633,100.24
固定资产清理			
生产性生物资产			
油气资产			
无形资产	21,812,080.95	22,224,603.92	24,961,240.73
开发支出			
商誉			
长期待摊费用	59,889.74	295,662.32	396,107.45
递延所得税资产	588,191.93	500,208.90	625,118.64

项目	2015年12月31日	2014年12月31日	2013年12月31日
其他非流动资产			
非流动资产合计	963,140,749.74	963,000,406.63	891,315,579.55
资产总计	2,088,243,670.61	1,899,342,801.31	1,631,245,995.27
负债和股东权益			
流动负债：			
短期借款	50,000,000.00	93,000,000.00	54,000,000.00
以公允价值计量且其变动计入当期损益的金融负债			
衍生金融负债			
应付票据			895,470.00
应付账款	54,370,529.24	140,227,229.07	166,598,706.50
预收款项	253,117,570.39	173,108,275.70	88,190,139.26
应付职工薪酬	14,847,529.07	10,122,731.45	2,671,450.13
应交税费	45,272,529.55	53,548,727.75	43,973,697.78
应付利息			
应付股利	147,000,000.00	75,000,000.00	82,500,000.00
其他应付款	147,259,980.86	328,053,490.29	216,831,840.55
其他流动负债			
流动负债合计	711,868,139.11	873,060,454.26	655,661,304.22
非流动负债：			
长期借款			
应付债券			
长期应付款			
专项应付款			
预计负债			
递延所得税负债	507,073.48	290,875.26	201,852.46
其他非流动负债			
非流动负债合计	507,073.48	290,875.26	201,852.46
负债合计	712,375,212.59	873,351,329.52	655,863,156.68
股东权益：			
实收资本	579,788,892.74	389,991,731.71	389,991,731.71
资本公积	56,553,683.24	56,553,683.24	42,117,616.16
减：库存股			
其他综合收益	1,521,220.42	872,625.75	605,557.36
专项储备	2,879,697.62		

项目	2015年12月31日	2014年12月31日	2013年12月31日
盈余公积	112,821,060.52	96,053,643.25	79,544,706.87
未分配利润	492,113,110.18	373,153,323.95	364,700,294.90
归属于母公司股东权益	1,245,677,664.72	916,625,007.90	876,959,907.00
少数股东权益	130,190,793.30	109,366,463.89	98,422,931.59
股东权益合计	1,375,868,458.02	1,025,991,471.79	975,382,838.59
负债和股东权益总计	2,088,243,670.61	1,899,342,801.31	1,631,245,995.27

2、2013年-2015年合并利润表（经审计）

单位：元

项目	2015年度	2014年度	2013年度
一、营业收入	1,660,055,383.65	1,562,641,585.14	1,494,526,520.95
减：营业成本	1,096,560,487.28	1,055,268,161.45	951,448,850.66
营业税金及附加	16,759,590.50	12,483,454.30	11,601,342.06
销售费用	62,059,430.77	54,343,014.49	42,453,007.68
管理费用	70,323,198.39	50,626,252.66	60,376,720.22
财务费用	-12,288,821.69	-8,451,210.24	-8,106,302.75
资产减值损失	1,932.11	-499,628.96	299,733.06
加：公允价值变动收益			
投资收益（损失以“－”号填列）	42,612,579.91	31,904,080.04	32,003,923.52
二、营业利润	469,252,146.20	430,775,631.48	468,457,093.54
加：营业外收入	787,215.41	19,385,562.22	5,913,405.31
减：营业外支出	7,855,974.22	3,305,900.38	783,789.90
三、利润总额	462,183,387.39	446,855,293.32	473,586,708.95
减：所得税费用	110,769,525.39	109,002,539.58	112,767,358.21
四、净利润	351,413,862.00	337,852,753.74	360,819,350.74
归属于母公司股东的净利润	186,356,300.90	178,292,681.14	185,019,753.86
少数股东损益	165,057,561.10	159,560,072.60	175,799,596.68
五、其他综合收益的税后净额	648,594.67	267068.39	102,718.61
归属于母公司股东的其他综合收益的税后净额	648,594.67	267068.39	102,718.61
（二）以后将重分类进损益的其他综合收益	648,594.67	267068.39	102,718.61

项目	2015 年度	2014 年度	2013 年度
2. 可供出售金融资产公允价值变动损益	648,594.67	267068.39	102,718.61
八、综合收益总额	352,062,456.67	338,119,822.13	360,922,069.35
归属于母公司股东的综合收益总额	187,004,895.57	178,559,749.53	185,122,472.47
归属于少数股东的综合收益总额	165,057,561.10	159,560,072.60	175,799,596.88

3、2013 年-2015 年现金流量表（经审计）

单位：元

项 目	2015 年度	2014 年度	2013 年度
一、经营活动产生的现金流量：			
销售商品、提供劳务收到的现金	1,851,187,019.27	1,747,974,400.21	1,496,646,749.52
收到的税费返还	584,634.68	647,658.76	764,417.98
收到其他与经营流动有关的现金	48,793,998.76	162,337,294.60	44,307,964.21
经营活动现金流入小计	1,900,565,652.71	1,910,959,353.57	1,541,719,131.71
购买商品、接受劳务支付的现金	1,229,559,083.72	126,213,869.95	1,036,241,903.18
支付给职工以及为职工支付的现金	58,144,582.95	41,679,143.63	41,965,050.31
支付的各项税费	200,633,693.30	159,377,637.73	171,530,377.72
支付其他与经营活动有关的现金	278,102,787.68	85,716,009.32	52,627,263.34
经营活动现金流出小计	1,766,440,147.65	1,548,906,660.63	1,302,364,594.55
经营活动产生的现金流量净额	134,125,505.06	36,205,692.94	239,354,537.16
二、投资活动产生的现金流量：			
收回投资收到的现金			
取得投资收益收到的现金	50,162,080.37	41,639,587.14	31,238,091.84
处置固定资产、无形资产和其他长期资产收回的现金净额	31,850.00		6,140,000.00

项 目	2015 年度	2014 年度	2013 年度
处置子公司及其他营业单位收到的现金净额		10,549,072.96	35,000,000.00
收到其他与投资活动有关的现金		428,176.61	
投资活动现金流入小计	50,193,930.37	52,616,836.71	72,378,091.84
购建固定资产、无形资产和其他长期资产支付的现金	34,594,269.29	56,360,913.67	77,272,822.77
投资支付的现金	3,754,000.00	29,976,000.00	16,664,000.00
质押贷款净增加额			
取得子公司及其他营业单位支付的现金净额			
支付其他与投资活动有关的现金			
投资活动现金流出小计	38,348,269.29	86,336,913.67	93,936,822.77
投资活动产生的现金流量净额	11,845,661.08	-33,720,076.96	-21,558,730.93
三、筹资活动产生的现金流量：			
吸收投资收到的现金	189,797,161.03		82,465,660.03
其中：子公司吸收少数股东投资收到的现金			
取得借款收到的现金	231,000,000.00	129,000,000.00	54,000,000.00
发行债券收到的现金			
收到其他与筹资活动有关的现金		6,662.29	6,662.29
筹资活动现金流入小计	420,797,161.03	129,006,662.29	136,472,322.32
偿还债务支付的现金	274,000,000.00	90,000,000.00	40,000,000.00
分配股利、利润或偿付利息支付的现金	134,156,231.88	314,977,882.41	281,884,352.38
支付其他与筹资活动有关的现金			
筹资活动现金流出小计	408,156,231.88	404,977,882.41	321,884,352.38
筹资活动产生的现金流量净额	12,640,929.15	-275,971,220.12	-185,412,030.06
四、汇率变动对现金的影响			
五、现金及现金等价物净增加额	158,612,095.29	52,361,395.86	32,383,776.17

项 目	2015 年度	2014 年度	2013 年度
加：期初现金及现金等价物余额	662,747,187.24	610,385,791.38	578,002,015.21
六、期末现金及现金等价物余额	821,359,282.53	662,747,187.24	610,385,791.38

二、创业控股 2013-2015 年财务状况

1、2013-2015 年合并资产负债表（经审计）

单位：元

项目	2015 年 12 月 31 日	2014 年 12 月 31 日	2013 年 12 月 31 日
流动资产：			
货币资金	3,893,565,438.45	2,461,714,589.31	1,883,782,854.67
以公允价值计量且其变动计入当期损益的金融资产	13,680.00	40,640.00	
衍生金融资产			
应收票据	200,000.00		1,600,000.00
应收账款	140,250,710.42	136,208,032.83	129,285,806.37
预付款项	1,005,605,969.46	1,063,827,145.62	1,182,399,993.67
应收利息	23,278,841.10	25,841.10	625,285.50
应收股利	62,059,059.00	62,059,059.00	
其他应收款	6,082,971,051.99	7,346,916,614.03	4,962,684,471.06
存货	7,972,621,585.62	7,967,357,482.12	8,358,114,751.58
其他流动资产	115,975,507.48	218,467,855.60	416,974,309.01
流动资产合计	19,235,103,375.11	19,195,178,791.20	16,936,467,471.86
非流动资产：			
发放贷款及垫款	846,573,035.00	621,468,267.9	477,865,125.88
可供出售金融资产	3,127,033,467.92	2,997,758,554.63	1,811,261,955.02
持有至到期投资		150,000,000.00	215,000,000.00
长期应收款			
长期股权投资	1,079,094,854.81	975,744,427.69	1,002,278,342.92
投资性房地产	1,261,405,925.21	1,012,653,283.61	964,499,193.46
固定资产	4,741,157,835.46	4,916,805,504.75	5,024,574,359.77
在建工程	4,136,503,483.47	3,704,931,944.43	3,267,983,997.65
工程物资	18,322,472.16	12,704,052.90	11,633,100.24
固定资产清理			13,319.31
生物资产	1,310,580.59	1,530,311.63	1,783,862.63
油气资产			
无形资产	543,016,729.88	556,547,902.65	778,920,059.27
开发支出			7,533,013.20

项目	2015年12月31日	2014年12月31日	2013年12月31日
商誉			
长期待摊费用	28,286,381.86	17,566,066.60	9,763,070.80
递延所得税资产	10,461,525.78	1,781,151.13	1,327,631.35
其他非流动资产			
非流动资产合计	15,793,166,292.14	14,969,491,467.90	13,574,437,031.50
资产总计	35,028,269,667.25	34,164,670,259.10	30,510,904,503.36
负债和股东权益			
流动负债：			
短期借款	1,288,000,000.00	1,614,000,000.00	310,000,000.00
以公允价值计量且其变动计入当期损益的金融负债			
衍生金融负债			
应付票据			2,665,547.43
应付账款	550,397,384.48	451,369,767.07	610,733,837.05
预收款项	765,737,221.06	1,033,096,791.93	663,665,817.28
应付职工薪酬	25,841,761.52	17,224,532.12	8,516,733.41
应交税费	285,044,700.65	56,645,372.60	29,986,247.67
应付利息	95,253,881.20	128,091,671.48	97,113,776.29
应付股利	170,212,778.00	75,012,249.86	85,313,375.42
其他应付款	5,032,022,349.68	4,310,064,970.23	4,692,302,120.99
一年内到期的非流动负债	923,800,000.00	445,300,000.00	871,198,500.00
其他流动负债	109,172,727.43	101,553,503.36	90,288,670.58
流动负债合计	9,245,482,804.02	8,232,358,858.65	7,461,784,626.22
非流动负债：			
长期借款	4,215,593,858.32	4,642,343,858.32	3,912,900,000.00
应付债券	2,232,355,088.75	3,185,801,806.93	3,773,432,773.28
长期应付款	15,891,711.99	17,205,364.94	209,899,364.94
专项应付款	1,037,756,135.00	1,039,750,196.44	1,210,665,311.09
预计负债			
递延所得税负债	350,819,802.62	414,759,182.85	178,328,567.43
其他非流动负债			
非流动负债合计	7,852,416,596.68	9,299,860,409.48	9,285,226,016.74
负债合计	17,097,899,400.70	17,532,219,268.13	16,747,010,642.96
所有者权益：			

项目	2015年12月31日	2014年12月31日	2013年12月31日
实收资本	1,586,511,411.32	1,586,511,411.32	1,586,511,411.32
资本公积	12,994,655,671.80	12,470,906,100.33	10,325,541,400.40
减：库存股			
其他综合收益	1,052,459,407.82	1,262,054,511.86	552,762,665.63
专项储备	3,273,030.65		
盈余公积	150,860,755.11	91,045,138.20	69,004,059.26
未分配利润	1,512,245,172.84	821,058,151.21	760,543,156.97
归属于母公司股东权益	17,300,005,449.54	16,231,575,312.92	13,294,362,693.58
少数股东权益	630,364,817.01	400,875,678.05	469,531,166.82
股东权益合计	17,930,370,266.55	16,632,450,990.97	13,763,893,860.40
负债和股东权益总计	35,028,269,667.25	34,164,670,259.10	30,510,904,503.36

2、2013年-2015年合并利润表（经审计）

单位：元

项目	2015年度	2014年度	2013年度
一、营业总收入	3,516,979,215.33	2,782,052,150.72	2,716,384,203.80
二、营业总成本	3,024,617,552.33	2,511,722,602.42	2,530,554,316.56
其中：营业成本	2,179,762,161.70	1,794,974,151.75	1,667,885,716.40
营业税金及附加	143,867,403.30	42,402,437.81	72,148,084.45
销售费用	198,962,756.87	198,053,679.84	202,245,173.34
管理费用	290,463,877.22	249,695,221.50	317,178,244.15
财务费用	170,371,307.31	225,956,375.61	273,253,749.24
资产减值损失	41,190,045.93	640,735.91	-2,156,651.02
加：公允价值变动收益	8,320.00	15155	
投资收益（损失以“-”号填列）	740,880,727.17	85,615,262.81	121,727,349.29
三、营业利润	1,233,250,710.17	355,959,966.12	307,557,236.53
加：营业外收入	184,031,357.87	249,144,413.92	255,921,537.58
减：营业外支出	18,765,945.02	7,966,323.23	3,428,145.71
四、利润总额	1,398,516,123.02	597,138,056.81	560,050,628.40
减：所得税费用	295,311,751.92	153,116,173.93	150,387,111.13
五、净利润	1,103,204,371.10	444,021,882.88	409,663,517.27

项目	2015 年度	2014 年度	2013 年度
归属于母公司股东的净利润	812,654,953.13	257,169,884.69	219,079,164.73
少数股东损益	290,549,417.97	186,851,998.19	190,584,352.54
六、其他综合收益的税后净额	-209,595,104.04	709,291,846.23	-2,675,080.42
（二）以后将重分类进损益的其他综合收益	-209,595,104.04	709,291,846.23	-2,675,080.42
2. 可供出售金融资产公允价值变动损益	-209,595,104.04	709,291,846.23	-2,675,080.42
七、综合收益总额	893,609,267.06	1,153,313,729.11	406,988,436.85
归属于母公司股东的综合收益总额	603,059,849.09	966,461,730.92	216,404,084.31
归属于少数股东的综合收益总额	290,549,417.97	186,851,998.19	190,584,352.54

3、2013 年-2015 年现金流量表（经审计）

单位：元

项 目	2015 年度	2014 年度	2013 年度
一、经营活动产生的现金流量：			
销售商品、提供劳务收到的现金	3,346,031,997.57	3,247,672,203.25	2,969,891,172.89
收取利息、手续费及佣金净增加额	110,419,575.83	127,454,657.16	110,432,845.61
收到的税费返还	586,569.99	648,535.75	764,417.98
收到其他与经营流动有关的现金	3,460,744,935.69	2,187,809,044.36	1,763,184,219.78
经营活动现金流入小计	6,917,783,079.08	5,563,584,440.52	4,844,272,656.26
购买商品、接受劳务支付的现金	2,046,207,615.69	2,033,993,871.52	2,420,131,399.67
客户贷款及垫款净增加额	225,104,767.12	143,603,142.00	101,373,364.00
支付给职工以及为职工支付的现金	226,411,213.58	176,147,026.77	171,151,579.85
支付的各项税费	348,393,553.98	265,220,376.26	310,412,228.79
支付其他与经营活动有关的现金	724,192,694.56	1,237,838,488.74	1,126,290,200.03
经营活动现金流出小计	3,570,309,844.93	3,856,802,805.29	4,129,358,772.34
经营活动产生的现金流量净额	3,347,473,234.15	1,706,781,635.23	714,913,883.92

项 目	2015 年度	2014 年度	2013 年度
二、投资活动产生的现金流量：			
收回投资收到的现金	194,516,997.26	222,420,000.00	
取得投资收益收到的现金	724,254,810.58	99,818,245.02	25,857,476.89
处置固定资产、无形资产和其他长期资产收回的现金净额	757,447.35	135,228.38	6,198,038.55
处置子公司及其他营业单位收到的现金净额	26,360,000.00	13,507,072.96	35,000,000.00
收到其他与投资活动有关的现金	87,432,684.00	383,109,984.54	522,337,382.05
投资活动现金流入小计	1,033,321,939.19	718,990,530.90	589,392,897.49
购建固定资产、无形资产和其他长期资产支付的现金	558,689,938.08	882,934,536.16	896,376,912.87
投资支付的现金	610,986,509.14	1,578,652,908.18	555,764,332.56
取得子公司及其他营业单位支付的现金净额			
支付其他与投资活动有关的现金		94,973,131.25	218,711,634.82
投资活动现金流出小计	1,169,676,447.22	2,556,560,575.59	1,670,852,880.25
投资活动产生的现金流量净额	-136,354,508.03	-1,837,570,044.69	-1,081,459,982.76
三、筹资活动产生的现金流量：			
吸收投资收到的现金	221,829,543.01		
其中：子公司吸收少数股东投资收到的现金			
取得借款收到的现金	1,393,000,000.00	2,814,643,858.32	1,764,700,000.00
收到其他与筹资活动有关的现金	854,965,402.52	1,072,460,733.34	839,587,872.98
筹资活动现金流入小计	2,469,794,945.53	3,887,104,591.66	2,604,287,872.98
偿还债务支付的现金	3,200,850,000.00	2,239,648,500.00	1,722,832,333.00
分配股利、利润或偿付利息支付的现金	706,233,317.87	749,369,660.31	936,706,807.56
支付其他与筹资活动有关的现金	341,979,504.64	190,366,287.25	4,800,000.00
筹资活动现金流出小计	4,249,062,822.51	3,179,384,447.56	2,664,339,140.56
筹资活动产生的现金流量净额	-1,779,267,876.98	707,720,144.10	-60,051,267.58
四、汇率变动对现金的影响			
五、现金及现金等价物净增加额	1,431,850,849.14	576,931,734.64	-426,597,366.42

项 目	2015 年度	2014 年度	2013 年度
加：期初现金及现金等价物余额	2,461,714,589.31	1,884,782,854.67	2,311,380,221.09
六、期末现金及现金等价物余额	3,893,565,438.45	2,461,714,589.31	1,884,782,854.67

三、会计师事务所对信息披露义务人及其一致行动人 2015 年财务报告的审计意见

（一）创业投资

具有证券期货相关业务资格的信永中和会计师事务所（特殊普通合伙）南京分所审计了昆山市创业投资有限公司 2015 年财务报告，并出具了第 XYZH/2016NJA20049 号标准无保留意见的审计报告，认为：公司财务报表在所有重大方面按照企业会计准则的规定编制，公允反映了公司 2015 年 12 月 31 日的财务状况及 2015 年度的经营成果和现金流量。

根据信永中和会计师事务所（特殊普通合伙）出具的审计报告，创业投资 2015 年度所采用的会计制度及主要会计政策，与 2014 年及 2013 年所采用的会计制度及主要会计政策一致。

（二）能源公司

具有证券期货相关业务资格的信永中和会计师事务所（特殊普通合伙）南京分所审计了昆山市能源建设开发有限公司 2015 年财务报告，并出具了第 XYZH/2016NJA20044 号标准无保留意见的审计报告，认为：公司财务报表在所有重大方面按照企业会计准则的规定编制，公允反映了公司 2015 年 12 月 31 日的财务状况及 2015 年度的经营成果和现金流量。

（三）创业控股

创业控股 2015 年度财务报表经中兴华会计师事务所（特殊普通合伙）审计并出具了中兴华审字[2016]第 JS-0646 号标准无保留意见审计报告，审计意见为“我们认为，创控公司财务报表在所有重大方面已经按照企业会计准则的规定编

制,公允反映了创控公司 2015 年 12 月 31 日合并与母公司财务状况及 2015 年度合并与母公司的经营成果和现金流量。”

第十一节 其他重大事项

一、截至本报告书签署之日，信息披露义务人及其一致行动人不存在与本次权益变动有关的其他重大事项和为避免对本报告书内容产生误解而必须披露的其他信息。

二、信息披露义务人及其一致行动人不存在《上市公司收购管理办法》第六条规定情形及符合《上市公司收购管理办法》第五十条规定的说明

(一)本次权益变动不存在信息披露义务人及其一致行动人损害上市公司及其股东的合法权益的情形。信息披露义务人及其一致行动人不存在《上市公司收购管理办法》第六条规定的以下情形：

- 1、负有数额较大债务，到期未清偿，且处于持续状态；
- 2、最近3年有重大违法行为或者涉嫌有重大违法行为；
- 3、最近3年有严重的证券市场失信行为；

4、法律、行政法规规定以及中国证监会认定的不得持有上市公司股份的其他情形。

(二)信息披露义务人及其一致行动人能够按照《上市公司收购管理办法》第五十条的规定提供相关文件。

(三)信息披露义务人及其一致行动人的控股股东、实际控制人最近2年未变更。

第十二节 备查文件

一、备查文件

- 1、信息披露义务人及其一致行动人营业执照以及税务登记证；
- 2、信息披露义务人及其一致行动人董事、监事、高级管理人员的名单及其身份证明文件；
- 3、创业投资关于本次权益变动的相关决定；
- 4、在事实发生之日起前 6 个月内，信息披露义务人信息披露义务人及其一致行动人及其董事、监事、高级管理人员以及上述人员的直系亲属持有和买卖四环生物的说明；
- 5、信息披露义务人及其一致行动人不存在《上市公司收购管理办法》第六条规定情形及符合《上市公司收购管理办法》第五十条规定的说明；
- 6、信息披露义务人及其一致行动人及其控股股东、实际控制人出具的关于避免同业竞争的承诺函；
- 7、信息披露义务人及其一致行动人最近 3 年财务会计报告及最近一个会计年度经审计的财务会计报告（最近一年经审计的财务会计报告包括审计意见、财务报表和附注）；
- 8、信息披露义务人及其一致行动人关于其控股股东、实际控制人最近 2 年未变更的证明；

二、备查文件置备地点

- 1、四环生物董事会办公室
- 2、联系人：周扬
- 3、电话：0510-86408558
- 4、传真：0510-86408558

第十三节 信息披露义务人声明

昆山市创业投资有限公司承诺《江苏四环生物股份有限公司详式权益变动报告书》不存在虚假记载、误导性陈述或重大遗漏，并对其真实性、准确性、完整性承担个别和连带的法律责任。

昆山市创业投资有限公司

法定代表人（签字）：

日期： 年 月 日

第十四节 一致行动人声明

昆山市能源建设开发有限公司承诺《江苏四环生物股份有限公司详式权益变动报告书》不存在虚假记载、误导性陈述或重大遗漏，并对其真实性、准确性、完整性承担个别和连带的法律责任。

昆山市能源建设开发有限公司

法定代表人（签字）：

日期： 年 月 日

第十四节 一致行动人声明

昆山创业控股集团有限公司承诺《江苏四环生物股份有限公司详式权益变动报告书》不存在虚假记载、误导性陈述或重大遗漏，并对其真实性、准确性、完整性承担个别和连带的法律责任。

昆山创业控股集团有限公司

法定代表人（签字）：

日期： 年 月 日

（本页无正文，为《江苏四环生物股份有限公司详式权益变动报告书》之签章页）

信息披露义务人名称：昆山市创业投资有限公司

法定代表人（或授权代表人）：

日期： 年 月 日

（本页无正文，为《江苏四环生物股份有限公司详式权益变动报告书》之签章页）

一致行动人名称：昆山市能源建设开发有限公司

法定代表人（或授权代表人）：

日期： 年 月 日

（本页无正文，为《江苏四环生物股份有限公司详式权益变动报告书》之签章页）

一致行动人名称：昆山创业控股集团有限公司

法定代表人（或授权代表人）：

日期： 年 月 日

附表：详式权益变动报告书

基本情况			
上市公司名称	江苏四环生物股份有限公司	上市公司所在地	深圳证券交易所
股票简称	四环生物	股票代码	000518
信息披露义务人名称	昆山市创业投资有限公司 昆山市能源开发建设有限公司 昆山创业控股集团有限公司	信息披露义务人注册地	昆山开发区前进中路368号 玉山镇亭林路113号 昆山开发区前进中路180号
拥有权益的股份数量变化	增加 <input checked="" type="checkbox"/> 不变,但持股人发生变化 <input type="checkbox"/>	有无一致行动人	<input type="checkbox"/> 有 <input checked="" type="checkbox"/> 无
信息披露义务人是否为上市公司第一大股东	是 <input checked="" type="checkbox"/> 否 <input type="checkbox"/>	信息披露义务人是否为上市公司实际控制人	是 <input type="checkbox"/> 否 <input checked="" type="checkbox"/>
信息披露义务人是否对境内、境外其他上市公司持股5%以上	是 <input checked="" type="checkbox"/> 否 <input type="checkbox"/> 一家 昆山市创业投资有限公司的控股股东昆山市创业控股有限公司持有深交所创业板上市公司飞力达(300240) 10.78%的股份	信息披露义务人是否拥有境内、外两个以上上市公司的控制权	是 <input type="checkbox"/> 否 <input checked="" type="checkbox"/> 回答“是”，请注明公司家数

权益变动方式(可多选)	通过证券交易所的集中交易 <input checked="" type="checkbox"/> 协议转让 <input type="checkbox"/> 国有股行政划转或变更 <input type="checkbox"/> 间接方式转让 <input type="checkbox"/> 取得上市公司发行的新股 <input type="checkbox"/> 执行法院裁定 <input type="checkbox"/> 继承 <input type="checkbox"/> 赠与 <input type="checkbox"/> 其他 <input type="checkbox"/> (请注明)
信息披露义务人披露前拥有权益的股份数量及占上市公司已发行股份比例	持股种类: <u>无限售条件流通股</u> 持股数量: <u>97,234,488 股</u> 持股比例: <u>9.44%</u>
本次发生拥有权益的股份变动的数量及变动比例	变动种类: <u>无限售条件流通股</u> 变动数量: <u>5,721,101 股</u> 变动比例: <u>0.56%</u> 本次权益变动后的持股数量: <u>102,955,589</u> 本次权益变动后的持股比例: <u>10.00%</u>
与上市公司之间是否存在持续关联交易	是 <input type="checkbox"/> 否 <input checked="" type="checkbox"/>
与上市公司之间是否存在同业竞争	是 <input type="checkbox"/> 否 <input checked="" type="checkbox"/>

信息披露义务人是否拟于未来12个月内继续增持	暂无明确计划
信息披露义务人前6个月是否在二级市场买卖该上市公司股票	是 <input checked="" type="checkbox"/> 否 <input type="checkbox"/>
是否存在《收购办法》第六条规定的情形	是 <input type="checkbox"/> 否 <input checked="" type="checkbox"/>
是否已提供《收购办法》第五十条要求的文件	是 <input checked="" type="checkbox"/> 否 <input type="checkbox"/>
是否已充分披露资金来源	是 <input checked="" type="checkbox"/> 否 <input type="checkbox"/>
是否披露后续计划	是 <input checked="" type="checkbox"/> 否 <input type="checkbox"/>
是否聘请财务顾问	是 <input checked="" type="checkbox"/> 否 <input type="checkbox"/>

本次权益变动是否需取得批准及批准进展情况	是 <input type="checkbox"/> 否 <input checked="" type="checkbox"/>
信息披露义务人是否声明放弃行使相关股份的表决权	是 <input type="checkbox"/> 否 <input checked="" type="checkbox"/>

信息披露义务人名称（签章）：昆山市创业投资有限公司

法定代表人（签章）

日期： 年 月 日