

公司代码：603579

公司简称：荣泰健康

上海荣泰健康科技股份有限公司 2016 年年度报告

重要提示

一、本公司董事会、监事会及董事、监事、高级管理人员保证年度报告内容的真实、准确、完整，不存在虚假记载、误导性陈述或重大遗漏，并承担个别和连带的法律责任。

二、公司全体董事出席董事会会议。

三、中汇会计师事务所（特殊普通合伙）为本公司出具了标准无保留意见的审计报告。

四、公司负责人林琪、主管会计工作负责人应建森及会计机构负责人（会计主管人员）贾晓丽声明：保证年度报告中财务报告的真实、准确、完整。

五、经董事会审议的报告期利润分配预案或公积金转增股本预案

2017年2月24日公司第二届董事会第六次会议审议通过公司2016年度利润分配预案为：向全体股东按每10股6.00元实行利润分配，分配金额为42,000,000.00元。公司剩余未分配利润结转以后年度。

该议案尚需经公司股东大会批准后实施。

六、前瞻性陈述的风险声明

适用 不适用

本年度报告涉及未来计划等前瞻性陈述，不构成公司对投资者的实质性承诺，请投资者注意投资风险。

七、是否存在被控股股东及其关联方非经营性占用资金情况

否

八、是否存在违反规定决策程序对外提供担保的情况？

否

九、重大风险提示

适用 不适用

详细情况见本年度报告第四节“经营情况讨论与分析”—“公司关于公司未来发展的讨论与分析”—“可能面对的风险”。

十、其他

适用 不适用

目录

第一节	释义.....	4
第二节	公司简介和主要财务指标.....	5
第三节	公司业务概要.....	9
第四节	经营情况讨论与分析.....	16
第五节	重要事项.....	30
第六节	普通股股份变动及股东情况.....	47
第七节	优先股相关情况.....	50
第八节	董事、监事、高级管理人员和员工情况.....	51
第九节	公司治理.....	58
第十节	公司债券相关情况.....	60
第十一节	财务报告.....	61
第十二节	备查文件目录.....	174

第一节 释义

一、 释义

在本报告书中，除非文义另有所指，下列词语具有如下含义：

常用词语释义		
公司、本公司、荣泰健康	指	上海荣泰健康科技股份有限公司
一诺康品	指	上海一诺康品电子商务有限公司
上海艾荣达	指	上海艾荣达健身科技有限公司
浙江艾荣达	指	浙江艾荣达健康科技有限公司
荣泰器材	指	上海荣泰健身器材有限公司
纳普科技	指	纳普（上海）网络科技有限公司
上海椅昶	指	上海椅昶健身科技有限公司
稍息科技、稍息、上海稍息	指	上海稍息网络科技有限公司
上海幸卓	指	上海幸卓智能科技有限公司
艾荣达（香港）	指	艾荣达（香港）有限公司
上海椅茂	指	上海椅茂贸易有限公司
天胥投资	指	苏州天胥湛卢九鼎投资中心（有限合伙）
天盘投资	指	苏州天盘湛卢九鼎投资中心（有限合伙）
上海正嘉	指	上海正嘉投资中心（有限合伙）
宁波正嘉	指	宁波正嘉投资中心（有限合伙）
BODY FRIEND	指	BODY FRIEND Co., Ltd.
报告期	指	2016 年 1 月 1 日至 2016 年 12 月 31 日
元、万元、亿元	指	人民币元、万元、亿元
上年、去年、同期	指	2015 年 1 月 1 日至 2015 年 12 月 31 日

第二节 公司简介和主要财务指标

一、公司信息

公司的中文名称	上海荣泰健康科技股份有限公司
公司的中文简称	荣泰健康
公司的外文名称	Shanghai Rongtai Health Technology Corporation Limited
公司的外文名称缩写	Rongtai health
公司的法定代表人	林琪

二、联系人和联系方式

	董事会秘书	证券事务代表
姓名	应建森	陈娟娟
联系地址	上海市青浦区朱枫公路1226号	上海市青浦区朱枫公路1226号
电话	021-59833669	021-59833669
传真	021-59833708	021-59833708
电子信箱	Public@chinarongtai.com	Public@chinarongtai.com

三、基本情况简介

公司注册地址	上海市青浦区朱枫公路1226号
公司注册地址的邮政编码	201714
公司办公地址	上海市青浦区朱枫公路1226号
公司办公地址的邮政编码	201714
公司网址	www.rongtai-china.com
电子信箱	Public@chinarongtai.com

四、信息披露及备置地点

公司选定的信息披露媒体名称	上海证券报 证券日报 证券时报 中国证券报
登载年度报告的中国证监会指定网站的网址	www.sse.com.cn
公司年度报告备置地点	董事会秘书办公室

五、公司股票简况

公司股票简况				
股票种类	股票上市交易所	股票简称	股票代码	变更前股票简称
A股	上海证券交易所	荣泰健康	603579	

六、其他相关资料

公司聘请的会计师事务所（境内）	名称	中汇会计师事务所（特殊普通合伙）
	办公地址	中国杭州市钱江新城新业路8号UDC时代大厦A座6层
	签字会计师姓名	于薇薇 黄继佳
报告期内履行持续督导职责的保荐机构	名称	东兴证券股份有限公司
	办公地址	上海市虹口区杨树浦路248号瑞丰国际大厦

	23 层
签字的保荐代表人姓名	金国飏 徐奕
持续督导的期间	2017 年 1 月 11 日至 2019 年 12 月 31 日

七、近三年主要会计数据和财务指标

(一) 主要会计数据

单位：元 币种：人民币

主要会计数据	2016年	2015年	本期比上年同期增减 (%)	2014年
营业收入	1,285,049,735.39	1,023,978,062.83	25.50	723,141,866.97
归属于上市公司股东的净利润	206,645,562.33	142,702,372.58	44.81	61,579,226.76
归属于上市公司股东的扣除非经常性损益的净利润	198,068,715.45	136,558,217.88	45.04	65,330,743.34
经营活动产生的现金流量净额	175,676,551.57	214,602,162.10	-18.14	125,140,234.11
	2016年末	2015年末	本期末比上年同期末增减 (%)	2014年末
归属于上市公司股东的净资产	451,228,111.33	309,567,374.85	45.76	193,115,002.27
总资产	1,080,150,087.80	671,793,019.79	60.79	442,037,481.93

(二) 主要财务指标

主要财务指标	2016年	2015年	本期比上年同期增减 (%)	2014年
基本每股收益 (元 / 股)	3.94	2.72	44.85	1.20
稀释每股收益 (元 / 股)	3.94	2.72	44.85	1.20
扣除非经常性损益后的基本每股收益 (元 / 股)	3.77	2.60	45.00	1.27
加权平均净资产收益率 (%)	55.46	59.36	-3.90	38.93
扣除非经常性损益后的加权平均净资产收益率 (%)	53.16	56.80	-3.64	41.30

报告期末公司前三年主要会计数据和财务指标的说明

适用 不适用

公司 2016 年 12 月 31 日股本 5250 万股，2017 年 1 月 5 日公司收到首次向社会公众公开发行 1750 万股的募集资金，并于 2017 年 1 月 11 日上市，2016 年基本每股收益等财务指标按 2016 年 12 月 31 日股本 5250 万股计算。

八、境内外会计准则下会计数据差异

(一) 同时按照国际会计准则与按中国会计准则披露的财务报告中净利润和归属于上市公司股东的净资产差异情况

适用 不适用

(二) 同时按照境外会计准则与按中国会计准则披露的财务报告中净利润和归属于上市公司股东的净资产差异情况

适用 不适用

(三) 境内外会计准则差异的说明：

适用 不适用

九、2016 年分季度主要财务数据

单位：元 币种：人民币

	第一季度 (1-3 月份)	第二季度 (4-6 月份)	第三季度 (7-9 月份)	第四季度 (10-12 月份)
营业收入	280,592,864.88	310,988,237.98	262,151,892.81	431,316,739.72
归属于上市公司股东的净利润	49,586,856.57	50,858,855.81	39,474,008.72	66,725,841.23
归属于上市公司股东的扣除非经常性损益后的净利润	49,189,711.67	48,774,084.32	38,691,735.92	61,413,183.54
经营活动产生的现金流量净额	-25,988,159.20	92,299,262.39	7,746,623.54	101,618,824.84

季度数据与已披露定期报告数据差异说明

适用 不适用

十、非经常性损益项目和金额

适用 不适用

单位：元 币种：人民币

非经常性损益项目	2016 年金额	附注（如适用）	2015 年金额	2014 年金额
非流动资产处置损益	66,806.29		113,507.38	83,876.70
越权审批，或无正式批准文件，或偶发性的税收返还、减免				
计入当期损益的政府补助，但与公司正常经营业务密切相关，符合国家政策规定、按照一定标准定额或定量持续享受的政府补助除外	7,334,507.70		5,223,717.77	3,233,398.50
计入当期损益的对非金融企业收取的资金占用费				
企业取得子公司、联营企业及合营企业的投资成本小于取得投资时应享有被投资单位可辨认净资产公允价值产生的收益				
非货币性资产交换损益				
委托他人投资或管理资产的损益				
因不可抗力因素，如遭受自然灾害				

害而计提的各项资产减值准备				
债务重组损益				
企业重组费用，如安置职工的支出、整合费用等				
交易价格显失公允的交易产生的超过公允价值部分的损益				
同一控制下企业合并产生的子公司期初至合并日的当期净损益				
与公司正常经营业务无关的或有事项产生的损益				
除同公司正常经营业务相关的有效套期保值业务外，持有交易性金融资产、交易性金融负债产生的公允价值变动损益，以及处置交易性金融资产、交易性金融负债和可供出售金融资产取得的投资收益	186,264.07		1,671,626.24	-1,738,639.73
单独进行减值测试的应收款项减值准备转回				
对外委托贷款取得的损益				
采用公允价值模式进行后续计量的投资性房地产公允价值变动产生的损益				
根据税收、会计等法律、法规的要求对当期损益进行一次性调整对当期损益的影响				
受托经营取得的托管费收入				
除上述各项之外的其他营业外收入和支出	2,214,095.41		320,779.96	-1,253,950.87
其他符合非经常性损益定义的损益项目	628,134.09		0.00	-3,962,500.00
少数股东权益影响额	-145,120.65		-60,411.90	-31,176.98
所得税影响额	-1,707,840.03		-1,125,064.75	-82,524.20
合计	8,576,846.88		6,144,154.70	-3,751,516.58

十一、 采用公允价值计量的项目

√适用 □不适用

单位：元 币种：人民币

项目名称	期初余额	期末余额	当期变动	对当期利润的影响金额
远期外汇合约	495,457.00		-495,457.00	495,457.00
合计	495,457.00		-495,457.00	495,457.00

十二、 其他

□适用 √不适用

第三节 公司业务概要

一、报告期内公司所从事的主要业务、经营模式及行业情况说明

(一) 公司从事的主要业务

1、公司主要从事按摩器具的设计、研发、生产和销售，是国内主要的按摩器具产品与技术服务提供商之一。公司致力于帮助全球用户共享健康时尚生活方式，从而成为国际领先的时尚健康电器专业服务商之一。

2、当前主要产品

(1) 按摩椅产品

L 形导轨按摩椅			
RT8600 金钻椅	RT8600S 未来太空舱椅	RT6910S 霄摇椅二代	RT6161 领秀椅
			
RT6700 多功能按摩椅	RT6162 多功能按摩椅	RT6038 多功能按摩椅	RT6900 霄遥按摩椅
			
RT6035 多功能按摩椅	RT6900M 投币按摩椅	RT6037 多功能按摩椅	
			
S 形导轨按摩椅			
RT8302 按摩椅	RT8301 按摩椅	RT8305 按摩椅	RT8306 按摩椅
			



直形导轨按摩椅

RT6132 多功能按摩椅	RT6125 休闲按摩椅	M02A 投币按摩椅	RT5610 休闲按摩椅
---------------	--------------	------------	--------------



(2) 按摩小电器

按摩垫

RT2135 按摩垫	RT2160S 按摩垫	RT2130 按摩垫	RT2137 按摩垫
			
RT2180 魔术师椅座	RT2189 魔术师按摩垫		
			

塑身按摩器

RT5030 享秀派二代	RT5100 美腰机	RT5200 塑形健身车	
--------------	------------	--------------	--

			
腿足按摩器			
RT1887 知足乐	RT1889 腿部按摩器	RT3006 注水式足部按摩器	RT3318 注水式足部按摩器
			
便携式按摩器			
RT2011 腹部按摩腰带	RT1007 按摩棒	RT1025 明眸舒睡宝	RT5080 悠U乐
			

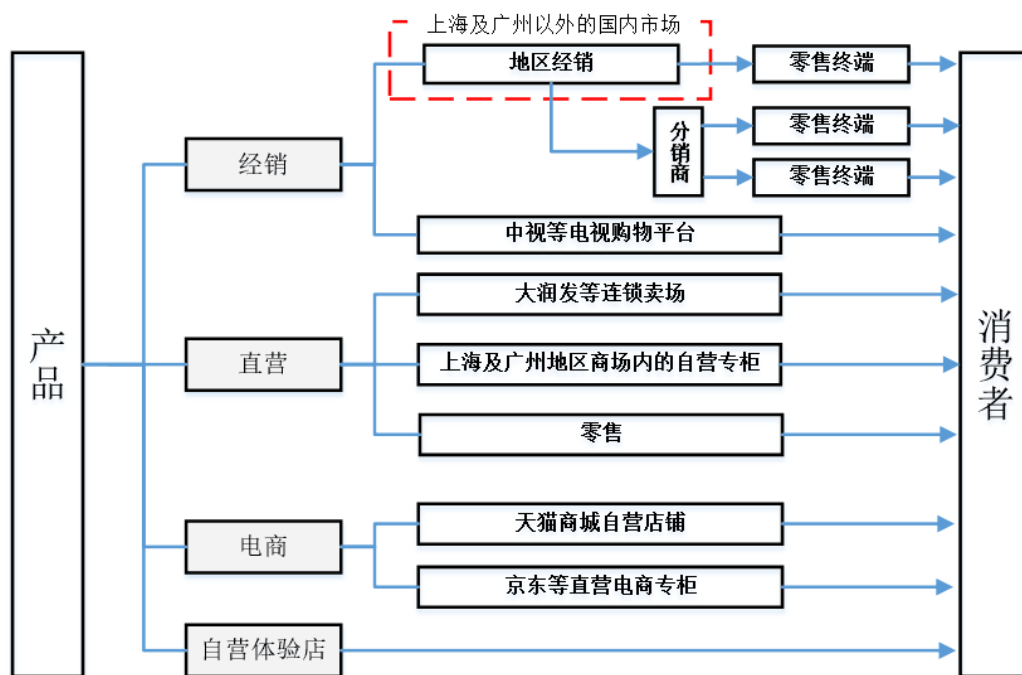
(二) 公司经营模式

1、销售模式

公司国内外市场的经营模式不同，在国内市场以自有品牌经营，出口则主要是以 ODM 方式为全球各地品牌提供代工生产。

(1) 国内业务销售模式

公司国内业务分为经销、直营、电商、体验店四种销售方式，构建了以经销、商场终端、连锁卖场、电子商务、电视购物、体验店等相结合的立体式营销渠道。

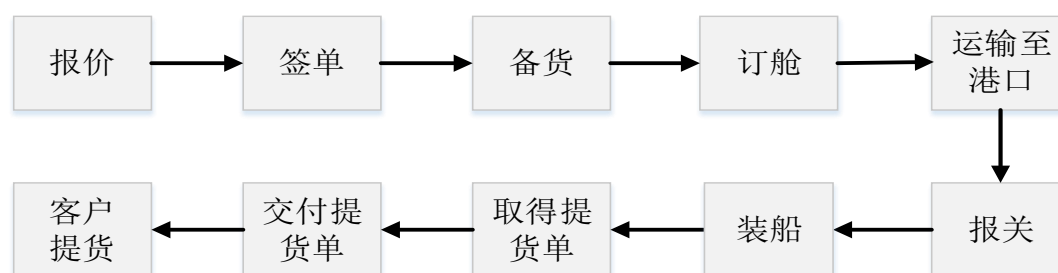


(2) 出口业务销售模式

在出口业务中，公司对国外品牌经营商的影响力及主动权较大，非由品牌经营商根据其需要被动生产，公司一般在自主推出新型号产品后，向其推荐试样，根据境外市场的反馈调整、完善产品，再将产品批量化推入当地市场。

公司外销均为直接销售，即公司直接为境外客户提供代工生产，境外客户购买产品后自行确定产品品牌、销售渠道和销售价格，公司外销不存在经销模式。

公司产品出口业务主要流程如下：



公司出口业务以FOB方式为主，在收到客户预付款项或信用证后，即根据客户需求组织生产，完工后进行报关、装船。公司在商品出库并报关取得报关单后确认外销收入的实现。

2、生产模式

按摩器具行业属于装配型制造业，原材料种类和生产环节较多。生产管理上公司主要采用以销定产的模式，具体流程为：销售部门确认客户订单，录入ERP系统后，生产管理部排定生产计划并编制生产任务单，资材部确定物料计划后采购物料入库，各车间（注塑、电子、缝纫、器材、成品）依次展开生产并领取各种原材料，产成品完工经质检合格后，贴上标签，办理入库。

3、采购模式

公司目前主要依据客户产品订单进行原材料采购，并保持一定的安全库存。操作上由生管部门下达采购计划，资材部负责选择供应商及采购。公司采购原材料主要包括电器类部件、电子类部件、缝制类部件、塑料类部件和五金类部件等。对于主要原材料，公司选定 2-3 家合作供应商，以避免因突发的原材料短缺而造成生产经营的中断。对于数量较少的原材料采购，公司以成本优先的原则，就近选择合格供应商。

（三）公司所处行业情况说明

1、公司所处的行业

根据中国证监会《上市公司行业分类指引》（2012年修订），本公司所处行业属于专用设备制造业（C35）。

按摩器具行业属于市场化程度较高的行业，各企业面向国内外市场自主经营，政府职能部门进行产业宏观调控，行业协会进行自律规范管理。行业主管部门有中国轻工业联合会、中国医药保健品进出口商会等，具体如下：

中国轻工业联合会通过组织制定按摩器具领域国家或行业标准对行业健康持续发展进行规范管理，由其下辖全国家用电器标准化技术委员会负责制订本行业的产品国家标准。

中国医药保健品出口商会是商务部下属的六大进出口商会之一，主要职能是对会员企业的外经贸经营活动进行协调指导，提供咨询服务。

由于本行业产品出口比例较高，故行业引导和服务职能主要由中国医药保健品出口商会承担。商会专门下设了按摩器具分会，其主要职责包括全行业生产经营活动数据的统计、分析，行业重大问题的调查研究及政策建议，企业与政府的沟通协调等。

2、行业发展概况

上世纪八十年代，新材料和电子技术的进步使按摩球装置实现了小型化和精确控制，大幅提升了按摩器具的舒适度，按摩椅开始逐步进入家庭。在此背景下，部分传统电器制造厂商也开始涉足按摩器具行业。随着生产厂商的增加，产品种类也逐渐丰富，在不断更新功能更全面，性能更优越的按摩椅的同时，也不断根据消费者的需求推出部分功能相对单一，但更便携、更灵活的小型按摩器具产品，如足部按摩器等。现代按摩器具开始通过区域贸易进入我国及以“亚洲四小龙”为代表的深受中国传统养生保健文化影响的其他东亚及东南亚国家和地区。进入九十年代，按摩椅进入家庭的步伐加快，各类按摩小电器品种进一步丰富，逐步延伸出足部、腿部、腰部、背部、头部等细分按摩器具市场。在全球一体化的背景下，全球按摩器具市场规模迅速发展。进入二十一世纪以来，按摩器具行业经过几十年的市场培育，全球已形成北美、欧洲、东亚和东南亚几个主要消费区域，而在生产领域，伴随着中国作为世界制造中心的崛起，全球按摩器具产业链开始向我国转移。

未来按摩器具行业的发展，预计将呈现以下几个趋势：

①产品普及率上升

健康产业是 21 世纪的朝阳产业，随着经济的发展和人民生活水平的提高，保健养生逐渐成为一种社会生活的理念，不仅在中国，全球范围内具有按摩保健功能的按摩器具也逐渐被广大消费者接受，产品的市场普及率预计将呈现持续上升趋势。

②按摩椅占有率上升

按摩椅是按摩器具中市场份额最大、附加值最高的产品种类，可以模拟“推、敲、揉、扣、捏”等各种按摩手法，实现几乎所有按摩功能，是按摩器具中的集大成产品，集合了行业最为先进的技术理念。目前市场上按摩椅价格从数千元到上十万元不等，由于价格较高，消费者购买的比例仍然较少。预计未来，随着全球经济回暖，消费者收入水平的提升以及健康养生意识的增强，按摩椅在按摩产品中的占比将继续上升。

③产品技术性增强

随着市场竞争的加剧，制造商需要通过新材料和新技术的应用、产品质量标准的提高、改善加工工艺等途径，提升按摩椅产品功能的复合化，按摩小器具产品的便捷化、差异化、时尚化，从而增强产品的技术先进性，提高产品档次、摆脱低等级同质竞争的局限。同时，智能家居、个人健康云管理等创新科技概念的不断涌现，也为行业技术发展不断提供新的研发热点，促进行业技术进步。

二、报告期内公司主要资产发生重大变化情况的说明

适用 不适用

三、报告期内核心竞争力分析

适用 不适用

（一）产品差异化优势

长期以来，公司坚持以产品差异化创新为核心竞争力，通过对目标客户群需求的了解和对流行趋势的把握，针对不同的细分市场研发不同的产品系列，并通过技术创新不断进行升级更新。公司重视云网络、大数据等互联网概念与传统按摩器具产品的技术融合，通过自主研发结合参股网络科技公司并举的模式增强技术实力，实践健康云管理理念。经过多年积累，公司产品从功能特性、款式设计、质量稳定性、价格竞争力等多方面建立起了较强的综合优势。

（二）公司品牌优势

公司国内外市场的经营模式不同，在国内市场以自有品牌经营，出口则主要是以ODM方式为全球各地品牌提供代工生产。通过多年在技术研发和网络建设等方面持续不断的投入，凭借较高性价比的产品和完善的营销网络，公司在国内终端市场和出口代工市场都建立起了较高的品牌认知度或良好的市场口碑。

随着品牌影响力和市场地位提升，公司在销售中的议价能力不断增强，有效提升了应收账款管理质量。

（三）经营模式和客户资源优势

在国内市场，公司构建了以经销、商场终端、连锁卖场、电子商务、电视购物、体验店等相结合的立体式营销渠道。针对近年来快速发展的电子商务等新兴渠道，公司还与天猫商城、京东商城等知名电子商务平台确立了良好的合作关系；在出口市场，经过多年经营，公司产品已销售至美国、欧盟、韩国、日本、东南亚等国家和地区，与当地重要的品牌经营商客户建立了稳定的合作关系，由于在研发设计、生产管理、成本控制等方面的优势，公司在其市场定位、产品策略上均有较大的主动权和影响力，而非由品牌经营商根据其需要被动生产。公司明确自身在价值链的定位，在国内外市场建立了符合自身资源优势和发展阶段特点的经营模式，凭借长期积累的良好信誉和产品优势，在全球建立了稳定有效的客户网络。

（四）技术研发优势

公司都十分重视技术研发在企业经营中的作用，秉承“科技让生活更健康”的经营理念，通过产品功能、操控性、材料、外观、颜色等各方面的持续创新改善，创造消费需求、引领行业趋势，为消费者提供质量可靠、价格适宜、外观时尚、功能创新的产品。为此，公司对技术研发一直保持了持续较大投入，报告期各期研发费用占营业收入的比例均超过了5%。

（五）生产管理优势

随着销售结构的不断改善，公司日益专注于附加值更高的生产环节的研发制造，而将附加值相对较低的注塑、缝纫及喷漆等生产环节以委外加工的方式交由具有比较优势的外部厂家加工，充分利用其产业集群效应和生产成本优势，以降低公司的整体运营成本。

在生产环节，公司建立了完善的成本管理制度，成本核算清晰。对每款产品的直接材料、直接人工和制造费用制定了严格的控制标准，将生产成本控制在标准之内。公司在各生产环节引入内部顾客理论，确定下道工序为上道工序的顾客，授权下道工序可以评价考核上道工序提供的产品和服务，从而提高各生产环节的成本控制水平，不断改进生产工艺、降低物料消耗、提高产品合格率，并最终降低制造成本，提升产品质量。

在原材料采购环节，公司建立了完善的采购管理制度，由公司与供应商协商重要原辅材料的采购价格。凭借规模优势，公司在采购环节确立了较强的议价能力，通过供应商考评体系和严格的采购价格审批制度，有效降低了原材料的采购成本，保证了原材料的交货期和品质。

第四节 经营情况讨论与分析

一、经营情况讨论与分析

(一) 行业形势分析

2016 年全年我国按摩器具出口总额 21.97 亿美元，行业总体出口形势向好，出口持续增加。行业呈现生产企业数量众多、规模化生产企业较少的特点，行业集中度不高。在国内市场多以自有品牌经营，出口业务则主要是以 ODM/OEM 方式为国际品牌运营商提供代工生产。健康产业是 21 世纪的朝阳产业，随着经济的发展和人民生活水平的提高，保健养生逐渐成为一种社会生活的理念，不仅在中国，全球范围内具有按摩保健功能的按摩器具也逐渐被广大消费者接受，产品的市场普及率预计将呈现持续上升趋势。按摩椅是按摩器具中市场份额最大、附加值最高的产品种类，可以模拟“推、敲、揉、扣、捏”等各种按摩手法，实现几乎所有按摩功能，是按摩器具中的集大成产品，集合了行业最为先进的技术理念。目前市场上按摩椅价格从数千元到上百万元不等，由于价格较高，消费者购买的比例仍然较少。预计未来，随着全球经济回暖，消费者收入水平的提升以及健康养生意识的增强，按摩椅在按摩产品中的占比将继续上升。


(二) 公司经营情况回顾

1、研发创新成为核心竞争力

2016 年公司坚持以产品差异化创新为核心竞争力，通过对目标客户群需求的了解和对流行趋势的把握，针对不同的细分市场研发不同的产品系列，并通过技术创新不断进行升级更新。公司重视云网络、大数据等互联网概念与传统按摩器具产品的技术融合，通过自主研发结合参股网络科技公司并举的模式增强技术实力，实践健康云管理理念。经过多年积累，公司产品上从功能特性、款式设计、质量稳定性、价格竞争力等多方面建立起了较强的综合优势。公司通过自主研发，新技术的应用和正确的市场定位使得公司产品在竞争中赢得了差异化优势。

2、自主品牌顺势而上，线上线下及国内国际均有突破

2016 年公司在国内市场以自有品牌经营，出口则主要是以 ODM 方式为全球各地品牌提供代工生产。通过技术研发和网络建设等方面持续不断的投入，凭借较高性价比的产品和完善的营销网络，公司在国内终端市场和出口市场都建立起了较高的品牌认知度或良好的市场口碑。

在国内市场，为契合产品时尚化、科技化的新趋势，公司于聘请知名演艺界人士黄晓明先生和林志玲女士作为品牌代言人；“ ”新 logo 的发布与传播向全国消费者传递了“打开身心，坐回自己”的美好情感，表达了“走进千万家庭，服务亿万人”的心愿。另外，公司已着手在主要城市的交通枢纽、商业中心、高端住宅区开设体验店，天猫商城、京东商城等知名电子商务平台合作顺利，不仅能直接带来经济效益，还能有效提升公司品牌知名度和影响力。在出口市场上，公司主要通过中国进出口商品交易会即广交会向国际经营商展示产品、与之建立联系，

并运用阿里巴巴网站以及接洽拜访等手段进行产品宣传，境外市场订单增长迅速。随着品牌影响力和市场地位提升，公司在销售中的议价能力不断增强，有效提升了应收账款管理质量。

3、精益生产、生产效率和品质明显改善

2016年随着销售结构的不断改善，公司日益专注于附加值更高的生产环节的研发制造，而将附加值相对较低的注塑、缝纫及喷漆等生产环节以委外加工的方式交由具有比较优势的外部厂家加工，充分利用其产业集群效应和生产成本优势，以降低公司的整体运营成本。在生产环节，公司建立了完善的成本管理制度，成本核算清晰。对每款产品的直接材料、直接人工和制造费用制定了严格的控制标准，将生产成本控制在标准之内。公司在各生产环节引入内部顾客理论，确定下道工序为上道工序的顾客，授权下道工序可以评价考核上道工序提供的产品和服务，从而提高各生产环节的成本控制水平，不断改进生产工艺、降低物料消耗、提高产品合格率，并最终降低制造成本，提升产品质量。在原材料采购环节，公司建立了完善的采购管理制度，由公司与供应商协商重要原辅材料的采购价格。凭借规模优势，公司在采购环节确立了较强的议价能力，通过供应商考评体系和严格的采购价格审批制度，有效降低了原材料的采购成本，保证了原材料的交货期和品质。

4、协同配合，服务部门助力公司发展

2016年打造了一支健康的工作团队，执行“健康的组织创造健康的产品”的工作理念，部门之间配合默契，执行力高，学习的主动性强。公司生产销售部门和各行政服务部门的协同配合共同实现了业绩目标。

二、报告期内主要经营情况

报告期内，公司实现合并营业收入 12.85 亿元，比上年同期增长 25.50%，实现利润总额 2.43 亿元，比上年同期增长 45.88%，实现归属于母公司净利润 2.07 亿元，比上年同期增长 44.81%，实现归属于上市公司股东的扣除非经常性损益的净利润 1.98 亿元，比上年同期增长 45.04%。

(一) 主营业务分析

利润表及现金流量表相关科目变动分析表

单位：元 币种：人民币

科目	本期数	上年同期数	变动比例 (%)
营业收入	1,285,049,735.39	1,023,978,062.83	25.50
营业成本	794,699,525.31	692,162,621.52	14.81
销售费用	174,576,209.36	106,979,184.01	63.19
管理费用	100,258,913.44	77,139,210.73	29.97
财务费用	-21,204,056.90	-12,570,581.00	-68.68
经营活动产生的现金流量净额	175,676,551.57	214,602,162.10	-18.14
投资活动产生的现金流量净额	-83,045,536.62	-42,478,747.00	-95.50
筹资活动产生的现金流量净额	147,822,533.35	-20,725,672.36	813.23
研发支出	60,462,506.61	47,198,511.90	28.10

1. 收入和成本分析

√适用 □不适用

(1) 销售费用较上年上升 63.19%。主要是由于本期广告宣传费、运费及销售人员工资成本较上年增加所致。

(2) 财务费用较上年下降 68.68%，主要是由于本期汇兑收益较上期增加所致。

(3) 投资活动产生的现金流量净额较上年下降 95.5%，主要是因为购买固定资产及对外投资较上年增加所致。

(4) 筹资活动产生的现金流量净额较上年上升 813.23%，主要是因为本年向银行借款较上年增加所致。

(1). 主营业务分行业、分产品、分地区情况

单位:元 币种:人民币

主营业务分行业情况						
分行业	营业收入	营业成本	毛利率 (%)	营业收入比上年增减 (%)	营业成本比上年增减 (%)	毛利率比上年增减 (%)
制造业	1,242,695,622.82	763,900,599.00	38.53	23.15	12.86	5.60
主营业务分产品情况						
分产品	营业收入	营业成本	毛利率 (%)	营业收入比上年增减 (%)	营业成本比上年增减 (%)	毛利率比上年增减 (%)
按摩椅	1,166,726,422.84	701,710,892.63	39.86	36.30	27.59	4.11
按摩小电器	75,969,199.98	62,189,706.37	18.14	-50.39	-50.99	增加 1.00 个百分点
主营业务分地区情况						
分地区	营业收入	营业成本	毛利率 (%)	营业收入比上年增减 (%)	营业成本比上年增减 (%)	毛利率比上年增减 (%)
内销	397,061,060.39	212,905,146.11	46.38	36.80	36.16	增加 0.25 个百分点
外销	880,774,725.35	575,571,168.66	34.65	22.09	9.71	增加 7.37 个百分点

主营业务分行业、分产品、分地区情况的说明

√适用 □不适用

行业目前按摩器具特别是按摩椅的消费已进入品牌竞争阶段，报告期内，公司推出的产品获得了良好的市场反馈、客户订单增长迅速，公司内外销营业收入规模取得了较大增长。

受原材料价格下降、企业生产管理提升和美元升值的影响，单位生产成本下降，毛利率较上年同期增长。

(2). 产销量情况分析表

√适用 □不适用

主要产品	生产量	销售量	库存量	生产量比上年增减 (%)	销售量比上年增减 (%)	库存量比上年增减 (%)

按摩椅	180,003.00	165,157.00	6,759.00	31.20%	25.09%	-31.49%
按摩小电器	224,247.00	247,662.00	31,091.00	-63.50%	-59.77%	-17.75%

产销量情况说明

按摩小电器主要是因 2016 年以来，公司按摩椅订单规模继续快速上升，由于产能无法完全满足生产需要，为提升产能利用效率，公司将部分按摩小电器产能转为生产毛利率较高的按摩椅，导致按摩小电器较上年同期下降。

(3). 成本分析表

单位：元

分行业情况							
分行业	成本构成项目	本期金额	本期占总成本比例 (%)	上年同期金额	上年同期占总成本比例 (%)	本期金额较上年同期变动比例 (%)	情况说明
制造业	直接材料/直接人工/制造费用	763,900,599.00	96.12	676,851,349.03	97.79	12.86	
分产品情况							
分产品	成本构成项目	本期金额	本期占总成本比例 (%)	上年同期金额	上年同期占总成本比例 (%)	本期金额较上年同期变动比例 (%)	情况说明
按摩椅	直接材料/直接人工/制造费用	701,710,892.63	88.30	549,970,287.77	79.46	27.59	
按摩小电器	直接材料/直接人工/制造费用	62,189,706.37	7.83	126,881,061.26	18.33	-50.99	

成本分析其他情况说明

√适用 □不适用

见本章“产销量情况说明”。

(4). 主要销售客户及主要供应商情况

√适用 □不适用

前五名客户销售额 75,533.22 万元，占年度销售总额 58.77%；其中前五名客户销售额中关联方销售额 0 万元，占年度销售总额 0 %。

前五名供应商采购额 13,892.63 万元，占年度采购总额 20.61%；其中前五名供应商采购额中关联方采购额 0 万元，占年度采购总额 0%。

其他说明
无

2. 费用

适用 不适用

销售费用：销售费用 17,457.62 万元，与上年同期的 10,697.92 万元增加 6,759.7 万元，增幅 63.19%，销售费用本年数较上年数增加的主要是由于本期广告宣传费、运费及销售人工工资成本较上年增加所致。

管理费用：管理费用 10,025.89 万元，与上年同期的 7,713.92 万元增加 2,311.97 万元，增幅 29.97%，主要系荣泰研发投入、荣泰装修工程转固，折旧额较大、员工提薪及稍息水、电、物业、租赁费增加所致。

财务费用：财务费用 -2,120.41 万元，与上年同期的-1,257.06 万元减少 863.35 万元，减幅 68.68%，减少的主要是由于本期汇兑收益较上期增加所致。

3. 研发投入

研发投入情况表

适用 不适用

单位：元

本期费用化研发投入	60,462,506.61
本期资本化研发投入	0
研发投入合计	60,462,506.61
研发投入总额占营业收入比例 (%)	4.71
公司研发人员的数量	137
研发人员数量占公司总人数的比例 (%)	9.40
研发投入资本化的比重 (%)	0

情况说明

适用 不适用

研发支出较上年上升 28.10%，主要是因为公司为了提高产品竞争力，加大了研发投入。

4. 现金流

适用 不适用

(1) 经营活动产生的现金流量净额为 17,567.66 万元，较上年下降 18.14%，主要是由于本期应收账款较上年增加所致。

(2) 投资活动产生的现金流量净额为-8,304.55 万元，较上年下降 95.5%，主要是因为购买固定资产较上年增加所致。

(3) 筹资活动产生的现金流量净额为 14,782.25 万元,较上年上升 813.23%,主要是因为本年银行借款较上年增加所致。

(二) 非主营业务导致利润重大变化的说明

适用 不适用

(三) 资产、负债情况分析

适用 不适用

1. 资产及负债状况

单位: 元

项目名称	本期期末数	本期期末数占总资产的比例 (%)	上期期末数	上期期末数占总资产的比例 (%)	本期期末金额较上期期末变动比例 (%)	情况说明
货币资金	551,547,134.22	51.06	286,716,323.12	42.68	92.37	主要是本期销售规模和借款规模增长所致
应收账款	85,448,836.26	7.91	43,749,718.20	6.51	95.31	主要是老客户结算期内的销售规模增长及新客户的开发所致
预付款项	22,889,718.83	2.12	5,433,834.58	0.81	321.24	主要是期末预付广告费、租赁费增加所致
固定资产	201,995,934.85	18.70	150,238,668.94	22.36	34.45	主要是子公司上海稍息体验服务规模增长,按摩椅投放增加所致
在建工程	80,305,427.70	7.43	46,455,263.39	6.92	72.87	主要是子公司

						浙江艾厂荣达工程房增加所致
长期待摊费用	11,041,543.58	1.02	6,543,189.45	0.97	68.75	主要是代装费、装修费增加所致
短期借款	208,700,000.00	19.32	10,000,000.00	1.49	1,987.00	主要是产规模增长,借款增加所致
预收款项	20,752,661.96	1.92	13,165,476.86	1.96	57.63	主要是期末预收销售款增加所致
应付职工薪酬	19,240,528.32	1.78	11,589,676.97	1.73	66.01	主要是期末计提奖金及子公司上海稍息人员规模增长所致
应交税费	18,160,221.97	1.68	12,189,677.32	1.81	48.98	主要是规模及规模较上期增长,应交所得税、代扣个税增长所致
其他应付款	11,386,205.59	1.05	7,431,954.04	1.11	53.21	主要是保证金以子公司上海稍息应成本增长所致

						致
长期借款	26,480,000.00	2.45	8,280,000.00	1.23	219.81	主要是子公司浙江艾荣达工程未完工借款增加所致
预计负债	21,364,578.66	1.98	12,651,327.58	1.88	68.87	主要是本期应付客户销售返利增加所致

其他说明
无

2. 截至报告期末主要资产受限情况

适用 不适用

项目	期末账面价值	受限原因
无形资产	14,732,393.54	借款抵押
在建工程	77,524,907.12	借款抵押
合计	92,257,300.66	

3. 其他说明

适用 不适用

(四) 行业经营性信息分析

适用 不适用

行业的整体性分析详见：第三节“公司业务概括”—“报告期内公司所从事的主要业务、经营模式及行业情况说明”—“公司所处行业情况”。

(五) 投资状况分析

1、 对外股权投资总体分析

适用 不适用

(1) 重大的股权投资

适用 不适用

(2) 重大的非股权投资

适用 不适用

(3) 以公允价值计量的金融资产

适用 不适用

(六) 重大资产和股权出售

适用 不适用

(七) 主要控股参股公司分析

适用 不适用

公司截至 2016 年 12 月 31 日，共设立拥有 8 家子公司、3 家孙公司，并参股 1 家公司，具体情况如下：

1、上海艾荣达健身科技有限公司成立于 2010 年 1 月 14 日；注册资本 400 万元；注册地址青浦区华纺路 69 号 3 幢 3 层 E 区 366 室；经营范围：健身器材领域内的技术开发、技术咨询、技术服务、技术转让；销售家用电器、健身器材、日用百货、工艺礼品、办公用品、家具，设计、制作、代理各类广告，展览展示服务，市场营销策划，企业形象策划，企业管理咨询，商务信息咨询，仓储服务（除危险化学品），保洁服务，会务服务，装卸服务（除危险化学品），绿化工程。

2016 年度主要财务数据：总资产 2,154.42 万元；净资产 394.67 万元；营业收入 4,920.75 万元；净利润 138.95 万元。

2、上海荣泰健身器材有限公司成立于 2014 年 6 月 25 日；注册资本 200.00 万元；注册地址：上海市青浦区朱枫公路 1226 号 5、6 幢；经营范围：健身器材、纺织制品、皮具、塑料制品、电子电器、工艺礼品的生产、加工和销售。【依法须经批准的项目，经相关部门批准后方可开展经营活动】

2016 年度主要财务数据：总资产 824.43 万元；净资产 289.83 万元；营业收入 3,983.90 万元；净利润 16.10 万元。

3、上海一诺康品电子商务有限公司成立于 2011 年 7 月 5 日；注册资本 1000 万元；注册地址：青浦区工业园区郑一工业区 7 号 4 幢 1 层 A 区 175 室；经营范围：销售按摩器材、服装鞋帽、针纺织品、日用百货、环保设备、音响设备、化妆品、化工原料及产品（除危险、监控、易制毒化学品、民用爆炸物品）、汽车装饰用品、工艺礼品、照相器材、体育用品、家具、五金交电、家用电器、电子产品、通讯设备，计算机专业领域内的技术研发、技术服务，从事技术及货物的进出口业务。【企业经营涉及行政许可的，凭行政许可经营】

2016 年度主要财务数据：总资产 3,916.33 万元；净资产 2,655.12 万元；营业收入 13,865.79 万元；净利润 1,066.62 万元。

4、浙江艾荣达健康科技有限公司成立于 2014 年 8 月 14 日；注册资本 3000 万元；注册地址：湖州市南浔经济技术开发区南浔大道 2166 号；经营范围：按摩椅、智能家居健康小件（瘦身机、美容仪）研发、生产、销售；从事货物及技术的进出口业务。（以工商核准为准）

2016 年度主要财务数据：总资产 10,366.74 万元；净资产 2,927.38 万元；营业收入 0 万元；净利润-20.29 万元。

5、上海椅昶健身科技有限公司成立于 2015 年 4 月 10 日；注册资本 50 万元；注册地址：上海市松江区茸梅路 518 号 1 幢 957 室；经营范围：健身器材领域内技术开发、技术咨询、技术服务、技术转让；设计、制作各类广告，展览展示服务，市场营销策划，企业形象策划；家用电器、健身器材、日用百货、工艺礼品、办公用品、家具的销售。（依法须经批准的项目，经相关部门批准后方可开展经营活动）

2016 年度主要财务数据：总资产 47.64 万元；净资产 24.46 万元；营业收入 118.66 万元；净利润 5.56 万元。

6、纳普（上海）网络科技有限公司成立于 2015 年 5 月 15 日；注册资本 200 万元；注册地址：上海市浦东新区南汇新城路港辉路 509 号 403 室 7A；经营范围：网络科技（不得从事科技中介），从事信息科技领域内的技术开发、技术咨询、技术服务、技术转让，投资管理，商务信息咨询（除经纪），文化艺术交流策划，会议及展览服务，电子商务（不得从事增值电信业务、金融业务），计算机软件及辅助设备的销售，从事货物及技术的进出口业务。

2016 年度主要财务数据：总资产 327.37 万元；净资产 119.86 万元；营业收入 628.24 万元；净利润 30.40 万元。

7、杭州喵隐科技有限公司成立于 2015 年 1 月 27 日；注册资本 200 万元；注册地址：杭州市西湖区留下街道杨家牌楼百家园路 79 号南楼 D418 室；经营范围：网络设备、计算机软硬件、网络技术、电子产品的技术开发、技术咨询、技术服务、成果转让。批发、零售：电子产品（除专控），计算机软硬件，数码产品，安防设备。

2016 年度主要财务数据：总资产 65.55 万元；净资产 54.03 万元；营业收入 24.27 万元；净利润-106.89 万元。

8、上海稍息网络科技有限公司成立于 2015 年 12 月 8 日；注册资本 500 万元；注册地址：长宁区金钟路 968 号 6 号楼 1107 室（实际楼层 10 层）；计算机、信息技术、网络技术领域的技术开发、技术转让、技术咨询、技术服务、商务信息咨询；设计、制作各类广告，图文设计，公关活动策划，企业形象策划，文化艺术活动交流策划，会务服务，礼仪服务，市场营销策划，舞台设计，展览展示服务；计算机系统集成；销售计算机软件及辅助设备；健身器材的销售、租赁（除融资租赁）；电子商务（不得从事增值电信业务、金融业务）。

2016 年度主要财务数据：总资产 6,664.51 万元；净资产 493.14 万元；营业收入 3,189.37 万元；净利润 4.28 万元。

9、上海幸卓智能科技有限公司成立于 2016 年 4 月 25 日；注册资本 500 万元；注册地址：上海市青浦区双联路 158 号 2 层 G 区 208 室；经营范围：从事智能科技、智能家居领域内的技术服务、技术咨询、技术开发、技术转让，计算机软件开发，电子商务（不得从事增值电信业务、金融业务），销售健身器材、电子器材、文体用品，从事货物及技术的进出口业务。

2016 年度主要财务数据：总资产 22.24 万元；净资产 17.47 万元；营业收入 0 万元；净利润 -32.53 万元。

10、艾荣达（香港）有限公司成立于 2016 年 4 月 8 日；注册资本 1 港元；注册地址：Unit 701, 7/F., Citicorp Centre, 18 Whitfield Road, Causeway Bay, Hong Kong. 暂未实际开展业务

2016 年度主要财务数据：总资产 0 万元；净资产 0 万元；营业收入 0 万元；净利润 0 万元。

11、上海椅茂贸易有限公司成立于 2016 年 6 月 20 日；注册资本 50 万元；注册地址：上海市青浦区盈港东路 158 号 R-L117；经营范围：销售日用百货、按摩器具、健身器材、体育用品、工艺礼品，展览展示服务，会务服务，食品流通。

2016 年度主要财务数据：总资产 128.67 万元；净资产-71.24 万元；营业收入 21.37 万元；净利润-121.24 万元。

12、浙江椅茂贸易有限公司成立于 2016 年 10 月 14 日，注册资本：人民币 1000 万元，注册地址：杭州市江干区艮山支三路 5 号 4 幢 323 室；经营范围：批发、零售：日常用品，按摩器具，健身器材，体育用品，工艺礼品；服务：展览展示服务，餐饮企业管理，按摩器具的维修服务。【依法须经批准的项目，经相关部门批准后方可开展经营活动】

2016 年度主要财务数据：总资产 39.11 万元；净资产-0.33 万元；营业收入 2.80 万元；净利润-0.33 万元。

(八) 公司控制的结构化主体情况

适用 不适用

三、公司关于公司未来发展的讨论与分析

(一) 行业格局和趋势

适用 不适用

1、基本概念

按摩是中国传统的养生保健方法，以中医的脏腑、经络学说为理论基础，并结合现代医学成果，作用于人体体表的特定部位以调节机体生理、病理状况，达到健康理疗的目的。

按摩器具是指将中医的经络按摩医术与现代高科技手段融为一体，研发出的能模拟人手按摩的机器，让人能轻松，方便地享受舒适按摩、减轻疲劳，达到保健强身效果的器材。目前，按摩器具主要分为两大类：以功能全面、性能优越为诉求的全功能按摩椅和功能相对单一、但便携、灵活的按摩小电器产品。

进入二十一世纪以来，按摩器具行业经过几十年的市场培育，全球已形成北美、欧洲、东亚和东南亚几个主要消费区域，而在生产领域，伴随着中国作为世界制造中心的崛起，全球按摩器具产业链开始向我国转移。目前，台湾地区的按摩器具生产已基本完成转移，日本厂商也逐步退出了按摩小电器、中低端按摩椅等单价较低产品的生产，专注于高性能全功能按摩椅等按摩产品的研发与生产。

2、行业发展趋势

未来按摩器具行业的发展，预计将呈现以下几个趋势：

(1) 产品普及率上升

健康产业是 21 世纪的朝阳产业，随着经济的发展和人民生活水平的提高，保健养生逐渐成为一种社会生活的理念，不仅在中国，全球范围内具有按摩保健功能的按摩器具也逐渐被广大消费者接受，产品的市场普及率预计将呈现持续上升趋势。

(2) 按摩椅占有率上升

按摩椅是按摩器具中市场份额最大、附加值最高的产品种类，可以模拟“推、敲、揉、扣、捏”等各种按摩手法，实现几乎所有按摩功能，是按摩器具中的集大成产品，集合了行业最为先进的技术理念。目前市场上按摩椅价格从数千元到上十万元不等，由于价格较高，消费者购买的比例仍然较少。预计未来，随着全球经济回暖，消费者收入水平的提升以及健康养生意识的增强，按摩椅在按摩产品中的占比将继续上升。

(3) 产品技术性增强

随着市场竞争的加剧，制造商需要通过新材料和新技术的应用、产品质量标准的提高、改善加工工艺等途径，提升按摩椅产品功能的复合化，按摩小器具产品的便捷化、差异化、时尚化，从而增强产品的技术先进性，提高产品档次、摆脱低等级同质竞争的局限。同时，智能家居、个人健康云管理等创新科技概念的不断涌现，也为行业技术发展不断提供新的研发热点，促进行业技术进步。

(二) 公司发展战略

适用 不适用

公司秉承“科技让生活更健康”的经营理念，致力于帮助全球用户共享健康时尚的生活方式，将“产品创新”、“模式创新”、“服务创新”和“文化创新”四者紧密结合，立足于按摩器具主业，力求创造新技术、新产品、新服务，引领现代生活方式的新潮流，以创新、健康的方式优化全球居民的生活质量。

建立符合公司发展战略的经营管理体系，提升技术创新能力、完善精益生产管理水平、提高管理效率，利用资本市场平台募集资金，扩大公司生产规模、提升生产自动化水平、研发生产新产品、创新服务模式、开拓新的国内外客户，实现经营业绩的持续、稳定增长，实现投资者利益最大化。

基于现有技术、市场及生产等方面的优势基础，充分利用资本市场平台，积极研发新型按摩器具产品、推出新型服务方式，不断调整产品结构、力争成为国际领先的时尚健康电器专业服务商之一。

(三) 经营计划

适用 不适用

1、拓展及营销计划

未来三年内，在巩固现有业务的基础上，加大市场开拓力度、推广体验店等新型服务销售模式、推出健康美容小电器等新产品，扩大以我国、北美为主的潜力市场的产品普及率。通过本次募集资金项目的实施，把握当前及以后一段时期全球经济企稳回升的有利时机，推出新产品、扩大营销规模，国内市场将进一步挖掘主要城市的市场机会、加快向三四线城市下沉的步伐，境外市场在现有以韩国、北美客户为主的基础上，继续加大开发力度，力争取得新的突破。

2、开发与技术创新计划

（1）研发中心建设

多年来，公司以技术创新为向导，依靠产品持续升级换代保持了可持续发展。如今，随着产品领域的扩大以及研究项目的不断增加，公司将在现有企业技术中心的基础上，建设研发中心，进一步注重基础性和前瞻性研发，进一步完善研发体制、研发机构设置和激励制度，保持在市场中的研发领先优势。

（2）产品技术升级

通过运用本次募集资金投向，公司将实现现有产品的技术升级，在保证产品质量的前提下，缩短产品生产周期、降低产品成本、提升生产管理水平，为公司进一步保持并扩大在行业中的地位打下基础。

（3）产品开发

公司将积极应用现代微型传感技术及互联网技术，继续研发升级按摩椅等主营产品，拓展按摩小电器的产品线，推出医疗美容美体等时尚健康产品，开发智能家居领域的前瞻性用品，使企业的产品种类能够持续推陈出新。

3、人力资源发展计划

公司遵循以人为本的原则，建立健全各项管理制度，加强企业文化建设，持续不断地吸引、利用、培养和激励技术创新人才，提高他们的素质及工作技能是提升和保持公司在市场竞争中的战略要求，从而满足公司可持续发展需要。

依据“共同成长、共同分享”的企业精神，公司制定了较为完善的人力资源制度，确保中青年科技骨干首先能在科研、生产岗位挑大梁，并且根据工作需要提供在职学习和深造机会。此外，公司内部还建立了培训体系，从管理、业务、团队协作、职业素质等多方面对员工进行培训。

4、公司治理完善计划

目前公司建立了现代企业的组织结构，实行董事会领导下的总经理负责制。未来三年，公司将以上市为契机，进一步完善内部管理和法人治理结构，精简管理层次，建立科学的绩效考核、激励机制，最大限度的解放生产力，提高组织效率。

5、筹资计划

本次发行如能顺利实施，募集资金将用于本招股说明书中所列项目。在以后年度，公司将根据本次项目完成情况、产品经营效益情况和市场发展情况，合理选择资本市场、银行贷款等多种

形式，本着“稳妥、适度、合理”的原则，在综合分析财务结构和资金成本的基础上来选择筹资组合，为公司实现战略目标提供资金支持。

6、收购兼并计划

公司未来发展战略目标是成为国际领先的时尚健康电器专业服务商之一，在实施战略目标的过程中，除进一步巩固现有市场外，公司计划在境内外通过收购行业内或者与本行业相关的具有并购价值的企业，特别是互联网行业中具有相关技术能力，可有效提升公司按摩器具产品与云、大数据等互联网新兴概念融合，深化产品健康云管理的科技企业，积极稳妥的通过参股、控股等资本运作方式，快速实现公司的低成本扩张和跨越式发展。

7、经营模式升级计划

和专业经营团队合作探索基于“互联网+等候时间”的微 SPA 疲劳舒缓解决计划，该计划是依托互联网+智能物联网技术、产品，为停留在等候区或类家庭场景的用户打造休息缓压的生活方式，人们通过智能手机来快速启动和适配等候时间所需要的按摩椅服务，用可负担的零钱来做一次全身心的疲劳和压力的舒缓，即“用零钱做个微 SPA”。

在继续推进微 SPA 疲劳舒缓解决计划的同时，在聚合大量用户流量的基础上，搭建流量平台，完善 O2O 生态建设，孵化平台生态群，并向深度开发用户需求，优化用户体验，构建共享经济，尝试“互联网+金融+产品”结合的新型经营模式，打造一个全新的以按摩椅为核心的全新生态链。

(四) 可能面对的风险

适用 不适用

1、业绩增长放缓的风险

近几年来，公司的产品研发和市场策略获得了阶段性成功，推出的新产品获得了良好的市场反馈、客户订单增长迅速，致公司营业收入规模取得了较大增长。由于在营业收入增长的同时企业综合毛利率在加速上升，而期间费用增幅却相对较小，加上净利润基数较低，在几项因素综合作用下，几年来公司净利润实现比营业收入更为快速的增长。2014-2016年公司净利润分别为6,206.83万元、14,377.27万元和20,900.59万元。

随着业务情况较快改善，反映公司经营的主要财务数据如营业收入、净利润的基数已增加较多，同时由产品升级和销售结构优化带来的企业综合毛利率进一步提升的空间在缩小，在此情况下，公司未来增长速度将面临下降的风险。

2、大客户集中风险

近年来公司业绩增幅中来自韩国BODY FRIEND公司的贡献较大，2016年来自BODY FRIEND公司的销售额占公司主营业务收入的比例分别达47.62%、其毛利占公司主营业务毛利的比例为40.79%。未来较长一段时期内BODY FRIEND的业绩贡献水平将继续维持。

如果BODY FRIEND公司未来销售增长不能持续、成长性不能维持或与公司的合作情况发生不利变化，均将使公司经营业绩遭受较大的不利影响。

3、行业竞争风险

国内市场，目前按摩器具特别是按摩椅的消费已进入品牌竞争阶段，消费者对品牌的认知度和心理定位是决定产品竞争位势的关键。公司产品主要是中高档按摩椅，主要竞争对手为傲胜、奥佳华等品牌。若公司不能在产品的功能特性、款式设计上持续创新，不能保持鲜明的品牌形象，则难以保持销售渠道和市场份额的持续提升，从而影响公司的经营业绩。

出口市场，公司一方面面临蒙发利、豪中豪等国内同行业企业在代工生产环节的竞争，另一方面所合作的品牌经营商面临当地其他品牌的竞争。公司经营情况，不仅取决于自身的产品性能、款式外观、成本控制等情况，还取决于所合作的品牌运营商的经营水平和竞争力，以及当地的市场规模和消费特性，若以上因素发生不利变化，都将对公司出口带来负面影响。

4、募集资金投资项目风险

公司此次募集资金中的主要部分投资于健康产品生产基地新建项目和改扩建厂房，预计项目实施后，公司按摩椅及按摩小电器的产能将分别新增15.5万台及43万台/套，若国内外经济环境、产业政策等因素发生重大变化，或公司产品研发或市场开拓不力，该投资项目将面临一定的产能消化风险。

公司拟投资于体验式新型营销网络建设项目、销售渠道及售后服务网络建设项目，在全国开设100家体验店、120家直营店铺和面向全国的售后服务网络。如果公司不能及时、有效地建立起一套适应数量多、分布广的直营店面的管理体系，或者基于当前的人流量、租金、人力成本等市场要素发生不利变化，该项目将面临较大的运营风险。

5、原材料价格波动风险

公司产品使用的原材料包括电器类部件、电子类部件、缝制类部件、塑料类部件和五金类部件等，公司成本结构中原材料超过80%，如果市场出现系统性风险，原材料价格出现大规模上涨，将使公司的生产成本出现上升，公司净利润增速将面临下降的风险。

(五) 其他

适用 不适用

四、公司因不适用准则规定或国家秘密、商业秘密等特殊原因，未按准则披露的情况和原因说明

适用 不适用

第五节 重要事项

一、普通股利润分配或资本公积金转增预案

(一) 现金分红政策的制定、执行或调整情况

适用 不适用

根据《公司章程》的规定，2014年9月11日公司第一届董事会第八次会议制定了审议通过了《上海荣泰健康科技股份有限公司股东未来分红回报规划》，一方面坚持保证给予股东稳定的

投资回报；另一方面，结合经营现状和业务发展目标，进一步扩大生产经营规模，给股东带来长期的投资回报。

2015年2月5日公司股东大会通过的利润分配方案，对截至2014年末的可供分配利润进行分配，向全体股东分配现金股利共计26,250,000.00元。

2016年1月31日公司股东大会通过的利润分配方案，对截至2015年末的可供分配利润进行分配，向全体股东分配现金股利共计39,375,000.00元。

2016年10月15日公司股东大会通过的利润分配方案，对截至2016年6月30日的可供分配利润进行分配，向全体股东分配现金股利共计26,250,000.00元。

2017年2月24日公司董事会通过利润分配预案，拟对截至2016年12月31日的可供分配利润进行分配，向全体股东分配现金股利共计42,000,000.00元，此预案尚需年度股东大会批准。

(二) 公司近三年（含报告期）的普通股股利分配方案或预案、资本公积金转增股本方案或预案

单位：元 币种：人民币

分红年度	每10股送红股数(股)	每10股派息数(元)(含税)	每10股转增数(股)	现金分红的数额(含税)	分红年度合并报表中归属于上市公司普通股股东的净利润	占合并报表中归属于上市公司普通股股东的净利润的比率(%)
2016年				68,250,000.00	206,645,562.33	33.03
2015年				39,375,000.00	142,702,372.58	27.59
2014年				26,250,000.00	61,579,226.76	42.63

(三) 以现金方式要约回购股份计入现金分红的情况

适用 不适用

(四) 报告期内盈利且母公司可供普通股股东分配利润为正，但未提出普通股现金利润分配方案预案的，公司应当详细披露原因以及未分配利润的用途和使用计划

适用 不适用

二、承诺事项履行情况

(一) 公司实际控制人、股东、关联方、收购人以及公司等承诺相关方在报告期内或持续到报告期内的承诺事项

适用 不适用

承诺背景	承诺类型	承诺方	承诺内容	承诺时间及期限	是否有履行期限	是否及时严格履行	如未能及时履行应说明未完成履行的具体原因	如未能及时履行应说明下一步计划
与首次公开发行相关	股份限售	林光荣、林琪、林	自发行人股票上市之日起36个月内，本人不转让或者委	2017年1月11日	是	是		

的承诺		光胜	托他人管理本人直接或间接持有的公司首次公开发行股票前已发行的股份,也不由发行人回购本人直接或间接持有的公司首次公开发行股票前已发行的股份;如上市后6个月内股票连续20个交易日的收盘价均低于发行价(如在此期间除权、除息的,将相应调整发行价),或者上市后6个月期末收盘价低于发行价(如在此期间除权、除息的,将相应调整发行价)的,本人所持有的股票的锁定期自动延长6个月;上述锁定期满后,本人在担任公司董事、监事、高级管理人员期间每年转让的股份不超过所持公司股份总数的25%;本人所持有的股票在上述锁定期满后两年内减持的,减持价格不低于发行价(如在此期间除权、除息的,将相应调整发行价)。	至 2020 年1月 10日				
	股份限售	林珏、林萍、上海正嘉投资中心(有限合伙)、宁波正嘉投资中心(有限合伙)	自本次发行的股票上市之日起三十六个月内,不转让或者委托他人管理其直接或间接持有的公司公开发行股票前已发行的股份,也不由公司回购该部分股份。	2017年1月11日至2020年1月10日	是	是		
	股份限售	应建森、徐益平	自公司股票上市之日起12个月内,不转让或者委托他人管理其直接或者间	2017年1月11日至	是	是		

			接持有的公司公开发行股票前已发行的股份,也不由公司回购其直接或间接持有的公司首次公开发行股票前已发行的股份;如公司上市后 6 个月内股票连续 20 个交易日的收盘价均低于发行价(如在此期间除权、除息的,将相应调整发行价),或者上市后 6 个月期末收盘价低于发行价(如在此期间除权、除息的,将相应调整发行价)的,其所持有的公司股票锁定期自动延长 6 个月;其所持股票在上述锁定期满后两年内减持的,减持价格不低于发行价(如在此期间除权、除息的,将相应调整发行价);其在担任公司董事、监事、高级管理人员期间每年转让的股份不超过所持公司股份总数的 25%。	2018 年 1 月 10 日				
股份限售	苏州天胥湛卢九鼎投资中心(有限合伙)、苏州天盘湛卢九鼎投资中心(有限合伙)	自公司股票上市之日起 12 个月内,其不转让或者委托他人管理其直接或间接持有的公司首次公开发行股票前已发行的股份,也不由公司回购其直接或间接持有的公司首次公开发行股票前已发行的股份。		2017 年 1 月 11 日至 2018 年 1 月 10 日	是	是		
股份限售	贾晓丽	自本次发行的股票上市之日起十二个月内,其不转让或者委托他人管理其直接或间接持有的公司公开发行股票前		2017 年 1 月 11 日至 2018 年 1 月	是	是		

			已发行的股份,也不由公司回购该部分股份。	10 日				
	其他	公司控股股东、自公司领取薪酬的董事、高级管理人员	详见首次公开发行 A 股股票上市公告书第一节第二项《关于公司上市后三年内公司股价低于每股净资产时稳定公司股价的预案》	2017 年 1 月 11 日至 2020 年 1 月 10 日	是	是		
	其他	实际控制人林琪、林光荣、本公司、全体董事、监事、高级管理人员	详见首次公开发行 A 股股票上市公告书第一节第三项关于首次公开发行股票相关文件真实性、准确性、完整性的承诺	长期	是	是		

(二) 公司资产或项目存在盈利预测,且报告期仍处在盈利预测期间,公司就资产或项目是否达到原盈利预测及其原因作出说明

已达到 未达到 不适用

三、报告期内资金被占用情况及清欠进展情况

适用 不适用

四、公司对会计师事务所“非标准意见审计报告”的说明

适用 不适用

五、公司对会计政策、会计估计变更或重大会计差错更正原因和影响的分析说明

(一) 公司对会计政策、会计估计变更原因及影响的分析说明

适用 不适用

(二) 公司对重大会计差错更正原因及影响的分析说明

适用 不适用

(三) 与前任会计师事务所进行的沟通情况

适用 不适用

(四) 其他说明

适用 不适用

六、聘任、解聘会计师事务所情况

单位：元 币种：人民币

	现聘任
境内会计师事务所名称	中汇会计师事务所（特殊普通合伙）
境内会计师事务所报酬	550,000.00
境内会计师事务所审计年限	6

	名称	报酬
内部控制审计会计师事务所		
财务顾问		0
保荐人	东兴证券股份有限公司	0

聘任、解聘会计师事务所的情况说明

适用 不适用

审计期间改聘会计师事务所的情况说明

适用 不适用

七、面临暂停上市风险的情况

(一) 导致暂停上市的原因

适用 不适用

(二) 公司拟采取的应对措施

适用 不适用

八、面临终止上市的情况和原因

适用 不适用

九、破产重整相关事项

适用 不适用

十、重大诉讼、仲裁事项

本年度公司有重大诉讼、仲裁事项 本年度公司无重大诉讼、仲裁事项

(一) 诉讼、仲裁事项已在临时公告披露且无后续进展的

适用 不适用

(二) 临时公告未披露或有后续进展的诉讼、仲裁情况

适用 不适用

(三) 其他说明

适用 不适用

1、（2016）京知民初字第 94 号案件

2016 年 4 月，发行人收到北京知识产权法院出具的（2016）京知民初字第 94 号《民事应诉通知书》及相关《民事起诉状》，日本发美利稻田株式会社（以下简称“发美利”）起诉发行人制造、销售的 RT8600 型按摩椅产品侵犯发美利拥有的专利号为 ZL00801803.0、名称为“按摩机”

的发明专利，要求发行人及北京燕莎友谊商城有限公司（以下简称“北京燕莎”）立即停止侵犯发美利 ZL00801803.0 号专利权的侵权行为，并连带赔偿发美利所遭受的经济损失 100 万元，以及承担相关诉讼费用。

2016 年 4 月，国家知识产权局专利复审委员会出具第 28865 号《无效宣告请求审查决定书》，宣告发美利拥有的专利号为 ZL00801803.0、名称为“按摩机”的专利权全部无效。

2016 年 7 月，发美利不服专利复审委员会针对涉诉专利“按摩机”（专利号 ZL00801803.0）作出的第 28865 号《无效宣告请求审查决定书》，向北京知识产权法院提起专利行政诉讼，该案已立案受理，案号为（2016）京知行初 3882 号。

2016 年 8 月，北京知识产权法院出具（2016）京 73 民初 94 号《民事裁定书》，根据《中华人民共和国民事诉讼法》第一百一十九条第一项、第一百五十四条第一款第三项，《最高人民法院关于审理侵犯专利权纠纷案件应用法律若干问题的解释（二）》第二条第一款，《最高人民法院关于适用〈中华人民共和国民事诉讼法〉的解释》第二百零八条第三款的规定，裁定驳回发美利的起诉。发美利在法定上诉期限内未提出上诉。

2、（2016）京知民初字第 95 号案件

2016 年 4 月，发行人收到北京知识产权法院出具的（2016）京知民初字第 95 号《民事应诉通知书》及相关《民事起诉状》，发美利起诉发行人制造、销售的 RT8600 型按摩椅产品侵犯发美利拥有的专利号为 ZL200880025038.7、名称为“椅子式按摩器”的发明专利，要求发行人及北京燕莎立即停止侵犯发美利 ZL200880025038.7 号专利权的侵权行为，并连带赔偿发美利所遭受的经济损失 100 万元，以及承担相关诉讼费用。

针对“椅子式按摩器”发明专利，发行人分析后认为该专利权的授予不符合《专利法》的有关规定，向专利复审委员会提出专利权无效宣告请求。2016 年 5 月，专利复审委员会出具《无效宣告请求受理通知书》，正式受理了关于宣告发美利拥有的专利号为 ZL200880025038.7、名称为“椅子式按摩器”的专利权全部无效的案件。2016 年 10 月，专利复审委员会出具第 30369 号《无效宣告请求审查决定书》，宣告发美利拥有的专利号为 ZL200880025038.7、名称为“椅子式按摩器”的专利权全部无效。

2016 年 11 月 14 日，北京知识产权法院出具（2016）京 73 民初 95 号《民事裁定书》，根据《中华人民共和国民事诉讼法》第一百一十九条第一项、第一百五十四条第一款第三项以及《最高人民法院关于审理侵犯专利权纠纷案件应用法律若干问题的解释（二）》第二条第一款、《最高人民法院关于适用〈中华人民共和国民事诉讼法〉的解释》第二百零八条第三款的规定，裁定驳回发美利的起诉。发美利在法定上诉期限内未提出上诉。

十一、上市公司及其董事、监事、高级管理人员、控股股东、实际控制人、收购人处罚及整改情况

适用 不适用

十二、报告期内公司及其控股股东、实际控制人诚信状况的说明

适用 不适用

报告期内公司及其控股股东、实际控制人不存在未履行法院生效判决，不存在数额较大到期债务未清偿等不良诚信状况。

十三、公司股权激励计划、员工持股计划或其他员工激励措施的情况及其影响

(一) 相关激励事项已在临时公告披露且后续实施无进展或变化的

适用 不适用

(二) 临时公告未披露或有后续进展的激励情况

股权激励情况

适用 不适用

其他说明

适用 不适用

员工持股计划情况

适用 不适用

其他激励措施

适用 不适用

十四、重大关联交易

(一) 与日常经营相关的关联交易

1、已在临时公告披露且后续实施无进展或变化的事项

适用 不适用

2、已在临时公告披露，但有后续实施的进展或变化的事项

适用 不适用

3、临时公告未披露的事项

适用 不适用

(二) 资产或股权收购、出售发生的关联交易

1、已在临时公告披露且后续实施无进展或变化的事项

适用 不适用

2、已在临时公告披露，但有后续实施的进展或变化的事项

适用 不适用

3、临时公告未披露的事项

适用 不适用

4、涉及业绩约定的，应当披露报告期内的业绩实现情况

适用 不适用

(三) 共同对外投资的重大关联交易

1、已在临时公告披露且后续实施无进展或变化的事项

适用 不适用

2、已在临时公告披露，但有后续实施的进展或变化的事项

适用 不适用

3、临时公告未披露的事项

适用 不适用**(四) 关联债权债务往来**

1、已在临时公告披露且后续实施无进展或变化的事项

适用 不适用

2、已在临时公告披露，但有后续实施的进展或变化的事项

适用 不适用

3、临时公告未披露的事项

适用 不适用**(五) 其他**适用 不适用**十五、重大合同及其履行情况****(一) 托管、承包、租赁事项**

1、托管情况

适用 不适用

2、承包情况

适用 不适用

3、租赁情况

适用 不适用**(二) 担保情况**适用 不适用**(三) 委托他人进行现金资产管理的情况**

1、委托理财情况

适用 不适用

单位:元 币种:人民币

受托人	委托理财产品	委托理财金额	委托理财起始日期	委托理财终止日期	报酬确定方式	实际收回本金金额	实际获得收益	是否经过法定	计提减值准备	是否关	是否涉	关联关

	类型							程序	金额	联 交 易	诉	系
农业 银行	保本 浮动 收益	4,900,000.00	2016年 1月4日	2016年 6月30 日	到期 收回 一次 计息	4,900,000.00	64,518.90	是		否	否	其他
农业 银行	保本 浮动 收益	3,100,000.00	2016年 1月4日	2016年 2月25 日	到期 收回 一次 计息	3,100,000.00	11,041.10	是		否	否	其他
农业 银行	保本 浮动 收益	3,500,000.00	2016年 1月11 日	2016年 2月25 日	到期 收回 一次 计息	3,500,000.00	10,787.67	是		否	否	其他
农业 银行	保本 浮动 收益	500,000.00	2016年 1月25 日	2016年 4月25 日	到期 收回 一次 计息	500,000.00	3,217.81	是		否	否	其他
农业 银行	保本 浮动 收益	1,500,000.00	2016年 1月25 日	2016年 6月30 日	到期 收回 一次 计息	1,500,000.00	15,171.38	是		否	否	其他
农业 银行	保本 浮动 收益	4,000,000.00	2016年 1月29 日	2016年 6月30 日	到期 收回 一次 计息	4,000,000.00	47,668.35	是		否	否	其他
农业 银行	保本 浮动 收益	6,000,000.00	2016年 2月25 日	2016年 3月8日	到期 收回 一次 计息	6,000,000.00	4,339.73	是		否	否	其他
农业 银行	保本 浮动 收益	10,000,000.00	2016年 2月25 日	2016年 3月8日	到期 收回 一次 计息	10,000,000.00	7,397.26	是		否	否	其他
农业 银行	保本 浮动 收益	9,000,000.00	2016年 2月26 日	2016年 3月8日	到期 收回 一次 计息	9,000,000.00	5,967.12	是		否	否	其他
农业 银行	保本 浮动 收益	4,000,000.00	2016年 3月18 日	2016年 4月11 日	到期 收回 一次 计息	4,000,000.00	5,786.30	是		否	否	其他
农业 银行	保本 浮动 收益	10,000,000.00	2016年 3月25 日	2016年 4月11 日	到期 收回 一次 计息	10,000,000.00	10,479.45	是		否	否	其他
农业 银行	保本 浮动 收益	5,000,000.00	2016年 3月30 日	2016年 4月11 日	到期 收回 一次 计息	5,000,000.00	3,616.44	是		否	否	其他
农业 银行	保本 浮动 收益	10,000,000.00	2016年 4月19 日	2016年 6月29 日	到期 收回 一次 计息	10,000,000.00	23,753.42	是		否	否	其他
农业 银行	保本 浮动 收益	10,000,000.00	2016年 4月26 日	2016年 6月29 日	到期 收回 一次 计息	10,000,000.00	17,876.71	是		否	否	其他
农业 银行	保本 浮动 收益	7,000,000.00	2016年 6月1日	2016年 6月29 日	到期 收回 一次 计息	7,000,000.00	11,813.70	是		否	否	其他
农业 银行	保本 浮动 收益	10,000,000.00	2016年 6月23 日	2016年 6月29 日	到期 收回 一次 计息	10,000,000.00	2,876.71	是		否	否	其他
农业 银	保本 浮动 收益	5,500,000.00	2016年 5月11 日	2016年 6月30 日	到期 收回 一次	5,500,000.00	18,835.62	是		否	否	其他

行					计息							
农业银行	保本浮动收益	500,000.00	2016年5月11日	2016年6月16日	到期收回一次计息	500,000.00	1,232.88	是		否	否	其他
农业银行	保本浮动收益	10,000,000.00	2016年4月29日	2016年5月12日	到期收回一次计息	10,000,000.00	6,767.12	是		否	否	其他
农业银行	保本浮动收益	10,000,000.00	2016年5月26日	2016年6月13日	到期收回一次计息	10,000,000.00	24,986.30	是		否	否	其他
农业银行	保本浮动收益	5,000,000.00	2016年5月12日	2016年6月15日	到期收回一次计息	5,000,000.00	11,643.84	是		否	否	其他
农业银行	保本浮动收益	10,000,000.00	2016年5月31日	2016年6月13日	到期收回一次计息	10,000,000.00	28,630.14	是		否	否	其他
农业银行	保本浮动收益	20,000,000.00	2016年7月1日	2016年8月5日	到期收回一次计息	20,000,000.00	48,904.11	是		否	否	其他
农业银行	保本浮动收益	30,000,000.00	2016年7月1日	2016年7月6日	到期收回一次计息	30,000,000.00	7,808.32	是		否	否	其他
农业银行	保本浮动收益	1,500,000.00	2016年7月1日	2016年10月11日	到期收回一次计息	1,500,000.00	10,945.89	是		否	否	其他
农业银行	保本浮动收益	4,500,000.00	2016年7月1日	2016年10月11日	到期收回一次计息	4,500,000.00	33,466.44	是		否	否	其他
农业银行	保本浮动收益	500,000.00	2016年7月1日	2016年10月17日	到期收回一次计息	500,000.00	3,932.19	是		否	否	其他
农业银行	保本浮动收益	10,000,000.00	2016年7月1日	2016年11月9日	到期收回一次计息	10,000,000.00	91,109.59	是		否	否	其他
农业银行	保本浮动收益	10,000,000.00	2016年7月26日	2016年8月4日	到期收回一次计息	10,000,000.00	5,547.95	是		否	否	其他
农业银行	保本浮动收益	10,000,000.00	2016年7月27日	2016年8月4日	到期收回一次计息	10,000,000.00	4,931.51	是		否	否	其他
农业银行	保本浮动收益	10,000,000.00	2016年8月25日	2016年9月5日	到期收回一次计息	10,000,000.00	6,479.45	是		否	否	其他
农业银行	保本浮动收益	10,000,000.00	2016年9月23日	2016年9月30日	到期收回一次计息	10,000,000.00	4,123.29	是		否	否	其他
农业银行	保本浮动收益	15,000,000.00	2016年10月12日	2016年10月17日	到期收回一次计息	15,000,000.00	3,595.89	是		否	否	其他
农业银行	保本浮动收益	10,000,000.00	2016年10月26日	2016年11月4日	到期收回一次计息	10,000,000.00	5,301.37	是		否	否	其他

农业银行	保本浮动收益	5,000,000.00	2016年10月26日	2016年11月9日	到期收回一次计息	5,000,000.00	4,027.40	是		否	否	其他
农业银行	保本浮动收益	10,000,000.00	2016年11月1日	2016年12月28日	到期收回一次计息	10,000,000.00	32,890.41	是		否	否	其他
农业银行	保本浮动收益	25,000,000.00	2016年11月25日	2016年12月15日	到期收回一次计息	25,000,000.00	26,027.40	是		否	否	其他
农业银行	保本浮动收益	15,000,000.00	2016年12月2日	2016年12月9日	到期收回一次计息	15,000,000.00	5,465.75	是		否	否	其他
农业银行	保本浮动收益	10,000,000.00	2016年12月16日	2016年12月28日	到期收回一次计息	10,000,000.00	6,246.58	是		否	否	其他
农业银行	保本浮动收益	20,000,000.00	2016年12月16日	2016年12月19日	到期收回一次计息	20,000,000.00	3,123.29	是		否	否	其他
合计	/	356,000,000.00	/	/	/	356,000,000.00	642,334.78	/		/	/	/
逾期未收回的本金和收益累计金额（元）						0						
委托理财的情况说明												

2、委托贷款情况

适用 不适用

3、其他投资理财及衍生品投资情况

适用 不适用

(四) 其他重大合同

适用 不适用

1、2016年1月19日，公司与合肥博奇康电子科技有限公司（以下简称“合肥博奇康”）签订《商品经销合同》，同意合肥博奇康为公司产品在安徽省芜湖、蚌埠等市特许经营商之一。双方约定自2016年1月1日至2016年12月31日合肥博奇康向公司采购金额总计为500万元的保健按摩产品。

2、2016年1月19日，公司与深圳市瑞美体育用品有限公司（以下简称“瑞美体育”）签订《商品经销合同》，同意瑞美体育为公司产品在广东省深圳市特许经营商之一。双方约定自2016年1月1日至2016年12月31日瑞美体育向公司采购金额总计为500万元的保健按摩产品。

3、2016年1月20日，公司与郑州立金商贸有限公司（以下简称“郑州立金”）签订《商品经销合同》，同意郑州立金为公司产品在河南省特许经营商之一。双方约定自2016年1月1日至2016年12月31日郑州立金向公司采购金额总计为1000万元的保健按摩产品。

4、2016年1月20日，公司与西安帝康商贸有限公司（以下简称“西安帝康”）签订《商品经销合同》，同意西安帝康特为公司产品在陕西省西安市特许经营商之一。双方约定自2016年1月1日至2016年12月31日西安帝康特向公司采购金额总计为600万元的保健按摩产品。

5、2016年1月22日，公司与太原金翼雅商贸有限公司（以下简称“太原金翼雅”）签订《商品经销合同》，同意太原金翼雅为公司产品在山西省特许经营商之一。双方约定自2016年1月1日至2016年12月31日太原金翼雅向公司采购金额总计为650万元的保健按摩产品。

6、2016年1月25日，公司与沈阳忠亿商贸有限公司（以下简称“沈阳忠亿”）签订《商品经销合同》，同意沈阳忠亿为公司产品在辽宁省辽阳市特许经营商之一。双方约定自2016年1月1日至2016年12月31日沈阳忠亿向公司采购金额总计为1380万元的保健按摩产品。

7、2016年1月25日，公司与牡丹江亿丰商贸有限公司（以下简称“牡丹江亿丰”）签订《商品经销合同》，同意牡丹江亿丰为公司产品在大连市、营口市、牡丹江市特许经营商之一。双方约定自2016年1月1日至2016年12月31日牡丹江亿丰向公司采购金额总计为500万元的保健按摩产品。

8、2016年1月29日，发行人与成都健康实业有限公司（以下简称“成都健康”）签订《商品经销合同》，同意成都健康为公司产品在四川省特许经营商之一。双方约定自2016年1月1日至2016年12月31日成都健康向发行人采购金额总计为1,300万元的保健按摩产品。

9、2016年2月15日，发行人与淄博松洋电子科技有限公司（以下简称“淄博松洋”）签订《商品经销合同》，同意淄博松洋为公司产品在山东省淄博、东营、日照、德州、滨州、菏泽、枣庄、潍坊、莱芜特许经营商之一。双方约定自2016年1月1日至2016年12月31日淄博松洋向发行人采购金额总计为800万元的保健按摩产品。

10、2016年4月12日，发行人与东莞市凯旋体育用品有限公司（以下简称“东莞凯旋”）签订《商品经销合同》，同意东莞凯旋为公司产品在广东省东莞市特许经营商之一。双方约定自2016年1月1日至2016年12月31日东莞凯旋向发行人采购金额总计为1,000万元的保健按摩产品。

11、2016年8月17日，发行人与北京银轩商贸有限公司（以下简称“北京银轩”）签订《商品经销合同》，同意北京银轩为公司产品在北京特许经营商之一。双方约定自2016年1月1日至2016年12月31日北京银轩向发行人采购金额总计为1,300万元的保健按摩产品。

12、2016年11月28日，公司与Body Friend Co.,Ltd签订《长期供货协议》，约定2017年1月1日至2019年12月31日期间，Body Friend Co.,Ltd向公司采购按摩椅的数量为每年不低于50,000台，每年度采购量不低于其当年度在中国采购按摩椅总量的50%。

13、2016年1月18日，发行人与广州精良益五金制品有限公司签订《采购合同》，发行人向该公司采购气囊等产品，实际采购以《采购订单》为准。

14、2016年1月18日，发行人与苏州盛赛悠塑胶有限公司签订《采购合同》，发行人向该公司采购固定件、扶手等产品，实际采购以《采购订单》为准。

15、2016年1月18日，发行人与台州市黄岩博优塑模有限公司签订《采购合同》，发行人向该公司采购塑料部件等产品，实际采购以《采购订单》为准。

16、2016年1月18日，发行人与上海周荡五金电器有限公司签订《采购合同》，发行人向该公司采购活动架、横梁组件等产品，实际采购以《采购订单》为准。

17、2016年1月18日，发行人与瑞安市骏沿电器有限公司签订《采购合同》，发行人向该公司采购水泵等产品，实际采购以《采购订单》为准。

18、2016年1月18日，发行人与福安市亿隆电器有限公司签订《采购合同》，发行人向该公司采购气泵等产品，实际采购以《采购订单》为准。

19、2016年1月18日，发行人与昆山市沃克精密机械有限公司签订《采购合同》，发行人向该公司采购传动轴等产品，实际采购以《采购订单》为准。

20、2016年1月18日，发行人与宁波市鄞州梁瑾机械件厂签订《采购合同》，发行人向该公司采购脚步传动轴等产品，实际采购以《采购订单》为准。

21、2016年1月18日，发行人与奉化市溪口双雄机械配件厂签订《采购合同》，发行人向该公司采购气阀等产品，实际采购以《采购订单》为准。

22、2016年1月18日，发行人与南通浩明电碳有限公司签订《采购合同》，发行人向该公司采购碳刷等产品，实际采购以《采购订单》为准。

23、2016年1月18日，发行人与玉环建强机械有限公司签订《采购合同》，发行人向该公司采购皮带轮等产品，实际采购以《采购订单》为准。

24、2016年1月18日，发行人与东莞市桥头耀盛玻璃纤维制品厂签订《采购合同》，发行人向该公司采购弹簧线导杆等产品，实际采购以《采购订单》为准。

25、2016年1月18日，发行人与上海颖浦包装材料厂签订《采购合同》，发行人向该公司采购不干胶等产品，实际采购以《采购订单》为准。

26、2016年1月18日，发行人与上海享煜纺织品有限公司签订《采购合同》，发行人向该公司采购针织布等产品，实际采购以《采购订单》为准。

27、2016年1月18日，发行人与上海天观纺织品有限公司签订《采购合同》，发行人向该公司采购针织布、耐磨布等产品，实际采购以《采购订单》为准。

28、2016年1月18日，发行人与东莞市宝星润滑油有限公司签订《采购合同》，发行人向该公司采购润滑油等产品，实际采购以《采购订单》为准。

29、2016年1月18日，发行人与昆山意端模具厂签订《采购合同》，发行人向该公司采购活动管焊合件等产品，实际采购以《采购订单》为准。

30、2016年1月18日，发行人与上海剑华塑料金属厂签订《采购合同》，发行人向该公司采购偏心轴、座腿螺钉等产品，实际采购以《采购订单》为准。

31、2016年1月18日，发行人与上海一东塑料制品有限公司签订《采购合同》，发行人向该公司采购下小腿后盖、装饰盖等产品，实际采购以《采购订单》为准。

32、2016年1月18日，发行人与上海尚亮冲孔制品有限公司签订《采购合同》，发行人向该公司采购冲孔透气革等产品，实际采购以《采购订单》为准。

33、2016年1月16日，发行人与上海苏信塑料科技有限公司签订《采购合同》，发行人向该公司采购产品，实际采购以采购订单为准。

34、2016年1月18日，发行人与杭州富生电器有限公司签订《采购合同》，发行人向该公司采购产品，实际采购以采购订单为准。

35、2016年1月18日，发行人与温州泰和健身器材配件有限公司签订《采购合同》，发行人向该公司采购产品，实际采购以采购订单为准。

36、2016年1月19日，发行人与南通南豪车用新材料有限公司签订《采购合同》，发行人向该公司采购产品，实际采购以采购订单为准。

37、2016年1月19日，发行人与上海淇登电子有限公司签订《采购合同》，发行人向该公司采购产品，实际采购以采购订单为准。

38、2016年1月19日，发行人与上海桥翼电子科技有限公司签订《采购合同》，发行人向该公司采购产品，实际采购以采购订单为准。

39、2016年1月19日，发行人与嘉兴宋氏模塑工业有限公司签订《采购合同》，发行人向该公司采购扶手等产品，实际采购以采购订单为准。

40、2016年1月19日，发行人与温州市源鑫机电厂（普通合伙）签订《采购合同》，发行人向该公司采购气泵等产品，实际采购以采购订单为准。

41、2016年1月20日，发行人与上海翊翔塑业有限公司签订《采购合同》，发行人向该公司采购支架、外盖等产品，实际采购以采购订单为准。

42、2016年1月20日，发行人与宁波正度传动电器有限公司签订《采购合同》，发行人向该公司采购传动组件等产品，实际采购以采购订单为准。

43、2016年1月20日，发行人与昆山舜华金属制品有限公司签订《采购合同》，发行人向该公司采购扶手架、下座架等产品，实际采购以采购订单为准。

44、2016年1月20日，发行人与苏州天狼机械有限公司签订《采购合同》，发行人向该公司采购底架组件、下座架组件等产品，实际采购以采购订单为准。

45、2016年1月20日，发行人与上海瑶函五金配件厂签订《采购合同》，发行人向该公司采购支撑管组件、背座架等产品，实际采购以采购订单为准。

46、2016年3月14日，发行人与常州市凯迪电器有限公司签订《采购合同》，发行人向该公司采购产品，实际采购以采购订单为准。

47、2016年4月5日，发行人与深圳市福瑞斯保健器材有限公司签订《采购合同》，发行人向该公司采购按摩小电器产品，实际采购以采购订单为准。

48、2016年6月16日，发行人与林志玲签订《合约书》，发行人邀请林志玲担任发行人产品的形象代言人，代言期限自2016年9月1日至2018年8月31日。

49、2016年4月8日，发行人与农行青浦支行签订编号为31010120160000706的《流动资金借款合同》，发行人向农行青浦支行借款人民币2,100万元，利率为合同签订日前一工作日的1年期LPR加5bp，借款期限为1年。

50、2016年4月18日，发行人与建行青浦支行签订编号为93812302016020的《人民币流动资金借款合同》，发行人向建行青浦支行借款人民币500万元，利率为LPR利率加5基点，借款期限为2016年4月18日至2017年4月17日。

51、2016年6月27日，发行人与工行青浦支行签订编号为27161000090的《流动资金借款合同》，发行人向工行青浦支行借款人民币2,000万元，利率为基准利率下浮5%，借款期限为2016年6月27日至2017年6月27日。52、2016年4月26日，浙江艾荣达与工行湖州南浔支行签订编号为2016年（南浔）字00207号《固定资产借款合同》，浙江艾荣达向工行湖州南浔支行借款人民币2,608.2万元，利率为基准利率上浮10%，借款期限为5年。

该笔借款由浙江艾荣达与工行湖州南浔支行于2016年3月31日签订的编号为2016年南浔（抵）字0072号《最高额抵押合同》提供抵押担保，抵押物为浙江艾荣达拥有的位于湖州市南浔区南浔经济开发区新安村（南浔城区南林片区CX（S）-20-1号地块）的在建工程。

53、2016年8月1日，发行人与中行青浦支行签订编号为2016年借字236（1）号的《流动资金借款合同》，发行人向中行青浦支行借款人民币500万元，利率为合同签订日前一工作日的1年期LPR减29.8bp，借款期限为半年。

54、2016年8月8日，发行人与中行青浦支行签订编号为2016年借字236（2）号的《流动资金借款合同》，发行人向中行青浦支行借款人民币1,000万元，利率为合同签订日前一工作日的1年期LPR减29.8bp，借款期限为半年。

55、2016年9月6日，发行人与农行青浦支行签订编号为31010120160001488的《流动资金借款合同》，发行人向农行青浦支行借款人民币2,000万元，利率为合同签订日前一工作日的1年期LPR减29.8bp，借款期限为1年。

56、2016年10月11日，发行人与建行青浦支行签订编号为93812302016076的《人民币流动资金借款合同》，发行人向建行青浦支行借款人民币2,000万元，利率为LPR利率减38.5基点，借款期限为2016年10月11日至2017年10月10日。

57、2016年10月12日，发行人与农行青浦支行签订编号为31010120160001653的《流动资金借款合同》，发行人向农行青浦支行借款人民币2,000万元，利率为合同签订日前一工作日的1年期LPR减29.8bp，借款期限为1年。

58、2016年11月4日，发行人与建行青浦支行签订编号为93812302016083的《人民币流动资金借款合同》，发行人向建行青浦支行借款人民币2,000万元，利率为LPR利率减38.5基点，借款期限为2016年11月4日至2017年11月3日。

59、2016年11月9日，发行人与工行青浦支行签订编号为27161000145的《流动资金借款合同》，发行人向工行青浦支行借款人民币3,000万元，利率为基准利率下浮10%，借款期限为2016年11月9日至2017年11月7日。

60、2016年11月15日，发行人与建行青浦支行签订编号为93812302016090的《人民币流动资金借款合同》，发行人向建行青浦支行借款人民币2,500万元，利率为LPR利率减38.5基点，借款期限为2016年11月15日至2017年11月14日。

61、2016年11月21日，发行人与建行青浦支行签订编号为93812302016093的《人民币流动资金借款合同》，发行人向建行青浦支行借款人民币500万元，利率为LPR利率减38.5基点，借款期限为2016年11月21日至2017年11月20日。

62、2016年12月9日，发行人与农行青浦支行签订编号为31010120160001928的《流动资金借款合同》，发行人向农行青浦支行借款人民币800万元，利率为合同签订日前一工作日的1年期LPR减38.5bp，借款期限为1年。

十六、其他重大事项的说明

适用 不适用

十七、积极履行社会责任的工作情况

(一) 上市公司扶贫工作情况

适用 不适用

(二) 社会责任工作情况

适用 不适用

(三) 属于环境保护部门公布的重点排污单位的公司及其子公司的环保情况说明

适用 不适用

十八、可转换公司债券情况

(一) 转债发行情况

适用 不适用

(二) 报告期转债持有人及担保人情况

适用 不适用

(三) 报告期转债变动情况

适用 不适用

报告期转债累计转股情况

适用 不适用

(四) 转股价格历次调整情况

适用 不适用

(五) 公司的负债情况、资信变化情况及在未来年度还债的现金安排

□适用 √不适用

(六) 转债其他情况说明

□适用 √不适用

第六节 普通股股份变动及股东情况**一、普通股股本变动情况****(一) 普通股股份变动情况表****1、普通股股份变动情况表**

报告期内，公司普通股股份总数及股本结构未发生变化。

2、普通股股份变动情况说明

√适用 □不适用

报告期内，公司普通股股份总数及股本结构未发生变化。

3、普通股股份变动对最近一年和最近一期每股收益、每股净资产等财务指标的影响（如有）

□适用 √不适用

4、公司认为必要或证券监管机构要求披露的其他内容

□适用 √不适用

(二) 限售股份变动情况

□适用 √不适用

二、证券发行与上市情况**(一) 截至报告期内证券发行情况**

□适用 √不适用

截至报告期内证券发行情况的说明（存续期内利率不同的债券，请分别说明）：

□适用 √不适用

(二) 公司普通股股份总数及股东结构变动及公司资产和负债结构的变动情况

□适用 √不适用

(三) 现存的内部职工股情况

□适用 √不适用

三、股东和实际控制人情况**(一) 股东总数**

截止报告期末普通股股东总数(户)	12
年度报告披露日前上一月末的普通股股东总数(户)	12
截止报告期末表决权恢复的优先股股东总数(户)	0
年度报告披露日前上一月末表决权恢复的优先股股东总数(户)	0

(二) 截止报告期末前十名股东、前十名流通股东（或无限售条件股东）持股情况表

单位：万股

前十名股东持股情况							
股东名称 (全称)	报告 期内 增减	期末持股数 量	比例(%)	持有有限售条 件股份数量	质押或冻结情况		股东 性质
					股份 状态	数量	
林琪		2,000.00	38.10	2,000.00	无	2,000.00	境内自然人
林光荣		1,285.00	24.48	1,285.00	无	1,285.00	境内自然人
林珏		500.00	9.52	500.00	无	500.00	境内自然人
天胥投资		362.40	6.90	362.40	无	362.40	其他
天盘投资		343.60	6.54	343.60	无	343.60	其他
上海正嘉		294.00	5.60	294.00	无	294.00	其他
宁波正嘉		250.00	4.76	250.00	无	250.00	其他
林光胜		50.00	0.95	50.00	无	50.00	境内自然人
林萍		50.00	0.95	50.00	无	50.00	境内自然人
应建森		50.00	0.95	50.00	无	50.00	境内自然人

前十名有限售条件股东持股数量及限售条件

√适用 □不适用

单位：万股

序号	有限售条件股东名 称	持有的有限售 条件股份数量	有限售条件股份可上市交易情况		限售条 件
			可上市交易时间	新增可上市交易股 份数量	
1	林琪	2,000.00	2020年1月11日		36个月
2	林光荣	1,285.00	2020年1月11日		36个月
3	林珏	500.00	2020年1月11日		36个月
4	天胥投资	362.40	2018年1月11日		12个月
5	天盘投资	343.60	2018年1月11日		12个月
6	上海正嘉	294.00	2020年1月11日		36个月
7	宁波正嘉	250.00	2020年1月11日		36个月
8	林光胜	50.00	2020年1月11日		36个月
9	林萍	50.00	2020年1月11日		36个月
10	应建森	50.00	2018年1月11日		12个月
上述股东关联关系或一致 行动的说明					

(三) 战略投资者或一般法人因配售新股成为前 10 名股东

□适用 √不适用

四、控股股东及实际控制人情况

(一) 控股股东情况

1 法人

□适用 √不适用

2 自然人

适用 不适用

姓名	林琪
国籍	中国
是否取得其他国家或地区居留权	是
主要职业及职务	董事、总经理

3 公司不存在控股股东情况的特别说明

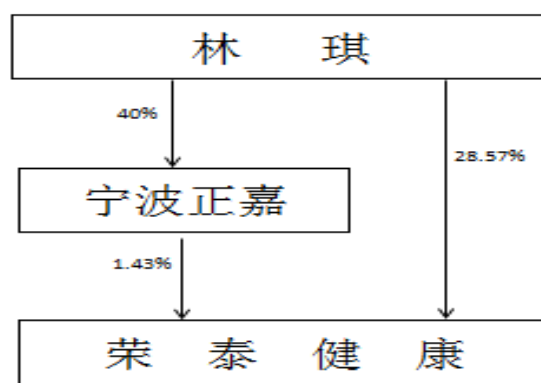
适用 不适用

4 报告期内控股股东变更情况索引及日期

适用 不适用

5 公司与控股股东之间的产权及控制关系的方框图

适用 不适用



注：林琪直接持有荣泰健康 2000 万股，占发行后公司总股本 7000 万股的 28.57%，通过宁波正嘉间接持有荣泰健康 100 万股，占发行后公司总股本 7000 万股的 1.43%，合计持有占发行后公司总股本 7000 万股的 30.00%，为公司的控股股东。

(二) 实际控制人情况

1 法人

适用 不适用

2 自然人

适用 不适用

姓名	林光荣
国籍	中国
是否取得其他国家或地区居留权	否
主要职业及职务	董事长
过去 10 年曾控股的境内外上市公司情况	无
姓名	林琪
国籍	中国
是否取得其他国家或地区居留权	是

主要职业及职务	董事、总经理
过去 10 年曾控股的境内外上市公司情况	无

3 公司不存在实际控制人情况的特别说明

适用 不适用

4 报告期内实际控制人变更情况索引及日期

适用 不适用

5 公司与实际控制人之间的产权及控制关系的方框图

适用 不适用

6 实际控制人通过信托或其他资产管理方式控制公司

适用 不适用

(三) 控股股东及实际控制人其他情况介绍

适用 不适用

五、其他持股在百分之十以上的法人股东

适用 不适用

六、股份限制减持情况说明

适用 不适用

第七节 优先股相关情况

适用 不适用

第八节 董事、监事、高级管理人员和员工情况

一、持股变动情况及报酬情况

(一) 现任及报告期内离任董事、监事和高级管理人员持股变动及报酬情况

√适用 □不适用

单位：万股

姓名	职务(注)	性别	年龄	任期起始日期	任期终止日期	年初持股数	年末持股数	年度内股份增减变动量	增减变动原因	报告期内从公司获得的税前报酬总额(万元)	是否在公司关联方获取报酬
林琪	董事、总经理	男	41	2013年10月21日	2019年10月14日	2,000	2,000			104.61	否
林光荣	董事长	男	71	2013年10月21日	2019年10月14日	1,285	1,285			77.21	否
林光胜	董事、副总经理	男	63	2013年10月21日	2019年10月14日	50	50			92.71	否
应建森	董事、财务负责人、董事会秘书	男	46	2013年10月21日	2019年10月14日	50	50			91.42	否
徐益平	副总经理	男	58	2013年10月21日	2019年10月14日	45	45			55.42	否
王军良	董事、核心技术人员	男	40	2016年10月15日	2019年10月14日	0	0			91.99	否
胡建军	独立董事	男	41	2014年9月5日	2019年10月14日	0	0			11.91	否
汪东	独立董事	男	43	2014年9月5日	2019年10月14日	0	0			11.91	否
姜广策	独立董事	男	46	2016年10月15日	2019年10月14日	0	0			2.98	否
张波	董事	男	44	2013年10月21日	2019年10月14日	0	0			2.4	否

吴小刚	监事	男	38	2016年10月15	2019年10月14日	0	0			18.98	否
刘顺斌	监事	男	40	2013年10月21日	2019年10月14日	0	0			26.81	否
董杰	监事	男	29	2013年10月21日	2019年10月14日	0	0			15.92	否
周红艳	独立董事	女	44	2014年9月5日	2016年10月14日	0	0			8.93	否
王子才	副总经理	男	57	2014年9月5日	2016年10月20日	0	0			16.19	否
合计	/	/	/	/	/				/	629.39	/

姓名	主要工作经历
林琪	历任温州市景山汽修厂职工、温州市山林汽修厂经营主、温州荣泰电子有限公司副总经理、荣泰有限执行董事、总经理。现任公司董事、总经理，上海艾荣达、浙江艾荣达、一诺康品、荣泰器材及、纳普科技及上海幸卓执行董事、总经理，稍息科技执行董事，艾荣达（香港）董事。
林光荣	历任温州市饮食公司职工、温州养蜂社职工、温州市鹿城荣泰电子器材厂厂长、温州荣泰电子有限公司总经理、荣泰有限监事，现任公司董事长。
林光胜	历任温州市香料厂副厂长，温州荣泰电子有限公司副总经理；现任公司副总经理，浙江艾荣达监事。
应建森	历任诸暨市燃料总公司财务科长，诸暨市化建总公司财务科长，浙江诸暨众盛税务师事务所有限公司业务部长，浙江友谊控股集团有限公司财务总监，露笑科技股份有限公司财务总监、现任公司财务负责人、董事会秘书
王军良	历任温州利尔电器有限公司技术员，东莞东成空调有限公司结构工程师；现任公司董事、喵隐科技、纳普科技、上海幸卓监事。
张波	历任河北石家庄拖拉机厂技术员，北京市京大律师事务所律师；现任昆吾九鼎投资管理有限公司投资总监、上海荣泰健康科技股份有限公司董事、康乃尔化学工业股份有限公司董事、丹东医创药业有限责任公司董事、山东汇锋传动股份有限公司董事、徐州世通重工机械制造有限公司董事、江苏剑牌农化股份有限公司董事、河北冀衡化学股份有限公司董事、惠达卫浴股份有限公司董事、辽宁唐人神曙光农牧集团有限公司董事、曲靖众一精细化工股份有限公司董事、石家庄科林电气股份有限公司董事、辽宁田园实业有限公司董事、广东奔朗新材料股份有限公司董事、北京踏浪者科技有限公司董事、九信资产管理股份有限公司监事、江苏飞船股份有限公司监事。
胡建军	历任湖南涟源市伏口镇财政所专管员，涟源会计师事务所项目经理；现任天职国际会计事务所（特殊普通合伙）副主任会计师兼上海分所所长及合伙人、九芝堂股份有限公司独立董事、广东波斯科技股份有限公司独立董事、青岛征和工业股份有限公司独立董事、博士眼镜连锁股份有限公司独立董事，神宇通信科技股份有限公司独立董事、上海荣泰健康科技股份有限公司独立董事。

汪东	历任中国科学技术大学教师，安徽天禾律师事务所律师，上海中联鼎峰律师事务所律师，国运律师事务所上海分所律师，上海鼎城律师事务所合伙人，上海富勤律师事务所合伙人、主任；现任上海荣泰健康科技股份有限公司独立董事、上海天衍禾律师事务所合伙人、副主任。
姜广策	历任广东肇庆星湖生物科技股份有限公司企业博士后，广州市百济健康管理有限公司总经理，凯基证券医药行业分析师，元大证券大中华区医药行业研究主管，上海从容投资管理有限公司合伙人；现任上海荣泰健康科技股份有限公司独立董事、西藏德传投资管理有限公司执行董事、上海珪瓚投资管理有限公司执行董事、上海德传投资管理合伙企业（有限合伙）执行事务合伙人、深圳市爱杰特医药科技有限公司监事。
吴小刚	历任法资欧尚中国门店部门经理，正大集团卜蜂莲花总部采购经理，上海锐风健身器材有限公司总经理，荣泰公司直营部经理，荣泰公司中国市场运营中心总监。现任上海荣泰健康科技股份有限公司监事会主席、上海椅茂贸易有限公司监事。
刘顺斌	历任上海喜苑食品有限公司人事助理，浦净水处理设备（上海）有限公司总经理助理，上海威特力焊接设备制造股份有限公司行政人事经理；现任公司行政人事部经理、公司监事。
董杰	现任制造一部二科科长、公司监事
徐益平	历任温州市藤桥农械厂技术员，而后自主创业，2004年起历任上海九鼎钟业有限公司技术装备总监，上海日亮氟密封件有限公司技术总监；现任公司副总经理。

其它情况说明

√适用 □不适用

2013年10月21日，由公司发起人提名，经公司创立大会暨第一次股东大会通过，选举林光荣、林琪、应建森、林光胜及张波先生为公司董事，任期三年。

2013年10月21日，公司第一届董事会第一次会议选举林光荣先生为公司董事长。

2014年9月5日，由公司董事会提名，经公司2014年第三次临时股东大会通过，选举王子才为公司董事，选举周红艳、汪东、胡建军为第一届董事会独立董事。

2016年10月15日，由公司董事会提名委员会提名，经公司2016年第二次临时股东大会通过，选举林光荣、林琪、林光胜、应建森、张波、王军良为公司第二届董事会非独立董事，选举汪东、胡建军、姜广策为第二届董事会独立董事，任期三年。

2016年10月21日，公司第二届董事会第一次会议选举林光荣先生为公司董事长。

2013年10月18日，职工代表大会选举董杰为公司职工监事，任期三年；2013年10月21日，由公司发起人提名，经公司创立大会暨第一次股东大会通过，选举王军良、刘顺斌为公司监事，任期三年。

2013 年 10 月 21 日，公司第一届监事会第一次会议选举王军良先生为公司监事会主席。

2016 年 9 月 30 日，职工代表大会选举董杰为公司职工监事，任期三年；2016 年 10 月 15 日，由公司股东提名，经公司 2016 年第二次临时股东大会通过，选举吴小刚、刘顺斌为公司非职工代表监事，任期三年。

2016 年 10 月 21 日，公司第二届监事会第一次会议选举吴小刚先生为公司监事会主席。

(二) 董事、高级管理人员报告期内被授予的股权激励情况

适用 不适用

二、现任及报告期内离任董事、监事和高级管理人员的任职情况

(一) 在股东单位任职情况

适用 不适用

(二) 在其他单位任职情况

适用 不适用

任职人员姓名	其他单位名称	在其他单位担任的职务	任期起始日期	任期终止日期
林琪	上海艾荣达	执行董事、总经理	2011-7-11	
林琪	浙江艾荣达	执行董事、总经理	2014-7-5	
林琪	一诺康品	执行董事、总经理	2011-7-5	
林琪	荣泰器材	执行董事、总经理	2014-6-25	
林琪	纳普科技	执行董事、总经理	2015-7-29	
林琪	上海幸卓	执行董事、总经理	2015-4-25	
林琪	稍息科技	执行董事	2015-12-8	
林琪	艾荣达（香港）	董事	2016-4-8	
林光胜	浙江艾荣达	监事	2014-7-5	
张波	昆吾九鼎投资管理有限公司	投资总监		
张波	康乃尔化学工业股份有限公司	董事		
张波	丹东医创药业有限责任公司	董事		
张波	山东汇锋传动股份有限公司	董事		
张波	徐州世通重工机械制造有限公司	董事		
张波	江苏剑牌农化股份有限公司	董事		

张波	河北冀衡化学股份有限公司	董事		
张波	惠达卫浴股份有限公司	董事		
张波	辽宁唐人神曙光农牧集团有限公司	董事		
张波	曲靖众一精细化工股份有限公司	董事		
张波	辽宁田园实业有限公司	董事		
张波	石家庄科林电气股份有限公司	董事		
张波	广东奔朗新材料股份有限公司	董事		
张波	北京踏浪者科技有限公司	董事		
张波	九信资产管理股份有限公司	监事		
张波	江苏飞船股份有限公司	监事		
胡建军	天职国际会计事务所（特殊普通合伙）	副主任会计师兼上海分所所长及合伙人		
胡建军	九芝堂股份有限公司	独立董事		
胡建军	广东波斯科技股份有限公司	独立董事		
胡建军	青岛征和工业股份有限公司	独立董事		
胡建军	博士眼镜连锁股份有限公司	独立董事		
胡建军	神宇通信科技股份公司	独立董事		
汪东	上海天衍禾律师事务所	合伙人、副主任		
王军良	喵隐科技	监事	2015-7-29	
王军良	纳普科技	监事	2015-7-29	
王军良	上海幸卓	监事	2015-4-25	
姜广策	西藏德传投资管理有限公司	执行董事		
姜广策	上海珪瓊投资管理有限公司	执行董事		
姜广策	上海德传投资管理合伙企业（有限合伙）	执行事务合伙人		
姜广策	深圳市爱杰特医药科技有限公司	监事		
吴小刚	上海椅茂	监事		

三、董事、监事、高级管理人员报酬情况

√适用 □不适用

董事、监事、高级管理人员报酬的决策程序	2014年9月5日召开的2014年第三次临时股东大会审议通过的《关于支付公司董事、监事年度津贴的议案》;2016年12月1日召开第二届董事会第二次会议审议通过《关于调整公司高级管理人员薪酬的议案》
董事、监事、高级管理人员报酬确定依据	《关于支付公司董事、监事年度津贴的议案》、《关于调整公司高级管理人员薪酬的议案》
董事、监事和高级管理人员报酬的实际支付情况	不存在应付未付董事、监事和高级管理人员报酬情形
报告期末全体董事、监事和高级管理人员实际获得的报酬合计	629.39 万元

四、公司董事、监事、高级管理人员变动情况

√适用 □不适用

姓名	担任的职务	变动情形	变动原因
王军良	董事	选举	换届选举
姜广策	独立董事	选举	换届选举
吴小刚	监事会主席	选举	换届选举
王子才	董事、副总经理	离任	换届选举
周红艳	独立董事	离任	换届选举
王军良	监事会主席	离任	换届选举

五、近三年受证券监管机构处罚的情况说明

□适用 √不适用

六、母公司和主要子公司的员工情况

(一) 员工情况

母公司在职员工的数量	686
主要子公司在职员工的数量	772
在职员工的数量合计	1,458
母公司及主要子公司需承担费用的离退休职工人数	0
专业构成	
专业构成类别	专业构成人数
生产人员	961
销售人员	223
技术人员	137
财务人员	26
行政人员	111
合计	1,458
教育程度	
教育程度类别	数量（人）
硕士及以上	9
本科	135
大专	251
大专以下	1,063
合计	1,458

(二) 薪酬政策

适用 不适用

为创造具有竞争力的薪酬体系，公司薪酬与考核委员会根据国家《劳动法》、《劳动合同法》及人事管理的相关政策规定制定了公司薪酬管理制度。

公司根据生产岗位人员及非生产岗位人员不同工作特点，对两类人员采用不同的薪资组成。生产人员的薪酬由计时工资+加班工资+计件工资构成。其中计件工资是主要部分，在1~3个月试用期内只发放计时工资及加班工资。计时工资按照基本工资 \div 21.75*本月实际工作天数计算，基本工资根据工种、职级及入职年限确定，相同工种、职级及入职年限的劳务派遣与自主招聘合同工基本工资相同；加班工资按照国家法定要求加计倍数计算；计件工资根据不同产品、不同部件定量计算。非生产人员的薪酬由计时工资+加班工资+绩效工资构成，其中，计时工资及加班工资的计算方式与生产人员相同，绩效工资根据职等、职级确定，是非生产人员工资的主要部分。

公司未来将根据上海市平均工资水平及经营业绩情况，适时调整薪酬政策，以保证公司薪酬体系的竞争力。

(三) 培训计划

适用 不适用

公司行政人事根据公司次年发展目标、上年培训情况进行总结，制定次年的培训计划。2016年主要安排了安全生产、产品质量、销售技巧、岗位从业、ISO9001:2015、ISO14001:2015、海关认证及信息披露的培训。

(四) 劳务外包情况

适用 不适用

劳务外包的工时总数	26,280
劳务外包支付的报酬总额	412,000.00

七、其他

适用 不适用

第九节 公司治理

一、公司治理相关情况说明

适用 不适用

公司按照《公司法》、《证券法》、《上市公司章程指引》、等法律、法规及规范性文件的规定，制订了《公司章程》，建立了由股东大会、董事会、监事会和经理层组成的权责明确、相互制衡的公司治理架构，并制定了《上海荣泰健康科技股份有限公司股东大会议事规则》、《上海荣泰健康科技股份有限公司董事会议事规则》、《上海荣泰健康科技股份有限公司监事会议事规则》、《上海荣泰健康科技股份有限公司独立董事工作制度》、《上海荣泰健康科技股份有限公司控股股东和实际控制人行为规范》、《上海荣泰健康科技股份有限公司董事、监事、高级管理人员行为准则》、《上海荣泰健康科技股份有限公司关联交易管理办法》、《上海荣泰健康科技股份有限公司对外担保管理制度》、《上海荣泰健康科技股份有限公司对外投资管理制度》、《远期外汇交易业务内部控制制度》等配套规章制度，相关制度符合上市公司治理的规范性文件规定。按照上市公司的规范性要求，公司董事会设立了战略委员会、审计委员会、提名委员会、薪酬与考核委员会等四个专门委员会，并制定了各专门委员会相关的工作规则。

在公司运行期间，股东大会、董事会、监事会、经理层等相关机构和人员，均按照《公司法》、《公司章程》和公司其他规章制度，各尽其责、协调制衡，有效地保证了公司治理的规范运作。

公司治理与中国证监会相关规定的要求是否存在重大差异；如有重大差异，应当说明原因

适用 不适用

二、股东大会情况简介

会议届次	召开日期	决议刊登的指定网站的查询索引	决议刊登的披露日期
2015年年度股东大会	2016年1月31日		
2016年第一次临时股东大会	2016年8月5日		
2016年第二次临时股东大会	2016年10月15日		

股东大会情况说明

适用 不适用

三、董事履行职责情况

(一) 董事参加董事会和股东大会的情况

董事姓名	是否独立董事	参加董事会情况						参加股东大会情况
		本年应参加董事会次数	亲自出席次数	以通讯方式参加次数	委托出席次数	缺席次数	是否连续两次未亲自参加会议	出席股东大会的次数
林琪	否	7	7				否	3
林光荣	否	7	7				否	3
林光胜	否	7	7				否	3
应建森	否	7	7				否	3
王军良	否	4	4				否	0
张波	否	7	7				否	3
胡建军	是	7	7				否	3
汪东	是	7	7				否	3
姜广策	是	4	4				否	0
周红艳	是	2	2			1	否	2
王子才	否	3	3				否	3

连续两次未亲自出席董事会会议的说明

适用 不适用

年内召开董事会会议次数	7
其中：现场会议次数	7
通讯方式召开会议次数	0
现场结合通讯方式召开会议次数	0

(二) 独立董事对公司有关事项提出异议的情况

适用 不适用

(三) 其他

适用 不适用

四、董事会下设专门委员会在报告期内履行职责时所提出的重要意见和建议，存在异议事项的，应当披露具体情况

适用 不适用

五、监事会发现公司存在风险的说明

适用 不适用

六、公司就其与控股股东在业务、人员、资产、机构、财务等方面存在的不能保证独立性、不能保持自主经营能力的情况说明

适用 不适用

存在同业竞争的，公司相应的解决措施、工作进度及后续工作计划

适用 不适用

七、报告期内对高级管理人员的考评机制，以及激励机制的建立、实施情况

适用 不适用

八、是否披露内部控制自我评价报告

适用 不适用

报告期内内部控制存在重大缺陷情况的说明

适用 不适用

九、内部控制审计报告的相关情况说明

适用 不适用

公司于 2017 年 1 月 11 日在上海证券交易所挂牌上市，根据《上市公司定期报告工作备忘录第一号年度内部控制信息的编制、审议和披露》（2015 年 12 月修订）中第二条第二点规定：“新上市的上市公司应当于上市当年开始建设内控体系，并在上市的下一年度年报披露的同时，披露内控评价报告和内控审计报告”，公司属于新上市公司，目前处于内控体系建设期内，因此未披露 2016 年度内部控制评价报告。

是否披露内部控制审计报告：否

十、其他

适用 不适用

第十节 公司债券相关情况

适用 不适用

第十一节 财务报告

一、审计报告

√适用 □不适用

审计报告

中汇会审[2017]0250号

上海荣泰健康科技股份有限公司全体股东：

我们审计了后附的上海荣泰健康科技股份有限公司(以下简称荣泰健康公司)财务报表，包括2016年12月31日的合并及母公司资产负债表，2016年度的合并及母公司利润表、合并及母公司现金流量表、合并及母公司所有者权益变动表，以及财务报表附注。

一、管理层对财务报表的责任

编制和公允列报财务报表是荣泰健康公司管理层的责任，这种责任包括：(1)按照企业会计准则的规定编制财务报表，并使其实现公允反映；(2)设计、执行和维护必要的内部控制，以使财务报表不存在由于舞弊或错误导致的重大错报。

二、注册会计师的责任

我们的责任是在执行审计工作的基础上对财务报表发表审计意见。我们按照中国注册会计师审计准则的规定执行了审计工作。中国注册会计师审计准则要求我们遵守中国注册会计师职业道德守则，计划和执行审计工作以对财务报表是否不存在重大错报获取合理保证。

审计工作涉及实施审计程序，以获取有关财务报表金额和披露的审计证据。选择的审计程序取决于注册会计师的判断，包括对由于舞弊或错误导致的财务报表重大错报风险的评估。在进行风险评估时，注册会计师考虑与财务报表编制和公允列报相关

的内部控制，以设计恰当的审计程序，但目的并非对内部控制的有效性发表意见。审计工作还包括评价管理层选用会计政策的恰当性和作出会计估计的合理性，以及评价财务报表的总体列报。

我们相信，我们获取的审计证据是充分、适当的，为发表审计意见提供了基础。

三、审计意见

我们认为，荣泰健康公司财务报表在所有重大方面按照企业会计准则的规定编制，公允反映了荣泰健康公司2016年12月31日的合并及母公司财务状况以及2016年度的合并及母公司经营成果和现金流量。

中汇会计师事务所(特殊普通合伙)

中国·杭州

中国注册会计师：

中国注册会计师：

报告日期：2017年2月24日

二、财务报表

合并资产负债表

2016 年 12 月 31 日

编制单位：上海荣泰健康科技股份有限公司

单位：元 币种：人民币

项目	附注	期末余额	期初余额
流动资产：			
货币资金		551,547,134.22	286,716,323.12
结算备付金			
拆出资金			
以公允价值计量且其变动计入当期损益的金融资产			
衍生金融资产			
应收票据		270,437.84	1,593,191.29
应收账款		83,980,851.29	42,458,670.85
预付款项		22,889,718.83	5,433,834.58
应收保费			
应收分保账款			
应收分保合同准备金			
应收利息			
应收股利			
其他应收款		8,111,384.34	6,401,055.60
买入返售金融资产			
存货		99,818,901.39	107,212,197.26
划分为持有待售的资产			
一年内到期的非流动资产		6,638,160.26	
其他流动资产		20,151,145.38	18,581,876.46
流动资产合计		793,407,733.55	468,397,149.16
非流动资产：			
发放贷款和垫款			
可供出售金融资产			
持有至到期投资			
长期应收款			
长期股权投资		1,147,713.21	721,830.01
投资性房地产		1,954,307.65	2,121,075.37
固定资产		136,274,447.24	100,783,241.56
在建工程		80,305,427.70	46,455,263.39
工程物资			
固定资产清理			
生产性生物资产			
油气资产			
无形资产		33,328,051.99	31,790,033.01
开发支出		3,010,846.97	
商誉			
长期待摊费用		11,041,543.58	6,543,189.45
递延所得税资产		8,106,218.79	5,320,310.65

其他非流动资产		11,573,797.12	9,660,927.19
非流动资产合计		286,742,354.25	203,395,870.63
资产总计		1,080,150,087.80	671,793,019.79
流动负债：			
短期借款		208,700,000.00	10,000,000.00
向中央银行借款			
吸收存款及同业存放			
拆入资金			
以公允价值计量且其变动计入当期损益的金融负债			495,457.00
衍生金融负债			
应付票据		2,372,923.72	
应付账款		290,250,303.06	279,952,788.14
预收款项		20,752,661.96	13,165,476.86
卖出回购金融资产款			
应付手续费及佣金			
应付职工薪酬		19,240,528.32	11,589,676.97
应交税费		18,160,221.97	12,189,677.32
应付利息		295,307.79	25,137.06
应付股利			
其他应付款		11,386,205.59	7,431,954.04
应付分保账款			
保险合同准备金			
代理买卖证券款			
代理承销证券款			
划分为持有待售的负债			
一年内到期的非流动负债			
其他流动负债			
流动负债合计		571,158,152.41	334,850,167.39
非流动负债：			
长期借款		26,480,000.00	8,280,000.00
应付债券			
其中：优先股			
永续债			
长期应付款			
长期应付职工薪酬			
专项应付款			
预计负债		21,364,578.66	12,651,327.58
递延收益		4,006,543.33	3,243,147.33
递延所得税负债			
其他非流动负债			
非流动负债合计		51,851,121.99	24,174,474.91
负债合计		623,009,274.40	359,024,642.30
所有者权益			
股本		52,500,000.00	52,500,000.00
其他权益工具			
其中：优先股			
永续债			

资本公积		85,059,911.66	84,419,737.51
减：库存股			
其他综合收益			
专项储备			
盈余公积		26,250,000.00	21,574,915.75
一般风险准备			
未分配利润		287,418,199.67	151,072,721.59
归属于母公司所有者权益合计		451,228,111.33	309,567,374.85
少数股东权益		5,912,702.07	3,201,002.64
所有者权益合计		457,140,813.40	312,768,377.49
负债和所有者权益总计		1,080,150,087.80	671,793,019.79

法定代表人：林琪 主管会计工作负责人：应建森 会计机构负责人：贾晓丽

母公司资产负债表

2016 年 12 月 31 日

编制单位:上海荣泰健康科技股份有限公司

单位:元 币种:人民币

项目	附注	期末余额	期初余额
流动资产:			
货币资金		512,408,593.18	263,271,286.65
以公允价值计量且其变动计入当期损益的金融资产			
衍生金融资产			
应收票据		270,437.84	1,529,666.79
应收账款		115,559,370.42	51,986,687.19
预付款项		11,949,669.24	3,173,436.16
应收利息			
应收股利			
其他应收款		59,436,877.89	1,666,512.21
存货		95,860,849.28	103,417,360.44
划分为持有待售的资产			
一年内到期的非流动资产		6,638,160.26	
其他流动资产		10,901,062.32	11,997,872.12
流动资产合计		813,025,020.43	437,042,821.56
非流动资产:			
可供出售金融资产			
持有至到期投资			
长期应收款			
长期股权投资		50,524,008.21	47,098,125.01
投资性房地产		1,954,307.65	2,121,075.37
固定资产		103,721,199.40	97,095,123.88
在建工程		616,328.01	1,646,929.71
工程物资			
固定资产清理			
生产性生物资产			
油气资产			
无形资产		18,859,533.80	16,693,409.78
开发支出			
商誉			
长期待摊费用		8,400,157.24	5,777,777.80
递延所得税资产		4,448,936.49	3,708,002.24
其他非流动资产		5,876,600.00	9,660,927.19
非流动资产合计		194,401,070.80	183,801,370.98
资产总计		1,007,426,091.23	620,844,192.54
流动负债:			
短期借款		208,700,000.00	10,000,000.00
以公允价值计量且其变动计入当期损益的金融负债			495,457.00
衍生金融负债			

应付票据		2,372,923.72	
应付账款		272,434,187.21	257,454,716.80
预收款项		21,412,034.26	13,045,242.23
应付职工薪酬		9,358,342.90	6,360,983.40
应交税费		13,487,046.10	7,834,646.46
应付利息		256,875.01	11,917.81
应付股利			
其他应付款		7,495,864.32	6,214,664.56
划分为持有待售的负债			
一年内到期的非流动负债			
其他流动负债			
流动负债合计		535,517,273.52	301,417,628.26
非流动负债：			
长期借款			
应付债券			
其中：优先股			
永续债			
长期应付款			
长期应付职工薪酬			
专项应付款			
预计负债		21,364,578.66	12,651,327.58
递延收益		4,006,543.33	3,243,147.33
递延所得税负债			
其他非流动负债			
非流动负债合计		25,371,121.99	15,894,474.91
负债合计		560,888,395.51	317,312,103.17
所有者权益：			
股本		52,500,000.00	52,500,000.00
其他权益工具			
其中：优先股			
永续债			
资本公积		84,335,234.60	84,335,234.60
减：库存股			
其他综合收益			
专项储备			
盈余公积		26,250,000.00	21,574,915.75
未分配利润		283,452,461.12	145,121,939.02
所有者权益合计		446,537,695.72	303,532,089.37
负债和所有者权益总计		1,007,426,091.23	620,844,192.54

法定代表人：林琪 主管会计工作负责人：应建森 会计机构负责人：贾晓丽

合并利润表
2016 年 1—12 月

单位:元 币种:人民币

项目	附注	本期发生额	上期发生额
一、营业总收入		1,285,049,735.39	1,023,978,062.83
其中:营业收入			
利息收入			
已赚保费			
手续费及佣金收入			
二、营业总成本		1,052,569,606.19	864,968,680.93
其中:营业成本		794,699,525.31	692,162,621.52
利息支出			
手续费及佣金支出			
退保金			
赔付支出净额			
提取保险合同准备金净额			
保单红利支出			
分保费用			
税金及附加		2,437,853.00	1,211,348.07
销售费用		174,576,209.36	106,979,184.01
管理费用		100,258,913.44	77,139,210.73
财务费用		-21,204,056.90	-12,570,581.00
资产减值损失		1,801,161.98	46,897.60
加:公允价值变动收益(损失以“-”号填列)		495,457.00	-82,957.00
投资收益(损失以“-”号填列)		-55,175.64	1,676,413.25
其中:对联营企业和合营企业的投资收益		-374,116.80	-78,169.99
汇兑收益(损失以“-”号填列)			
三、营业利润(亏损以“-”号填列)		232,920,410.56	160,602,838.15
加:营业外收入		10,130,632.88	6,004,468.92
其中:非流动资产处置利得		287,886.40	119,375.98
减:营业外支出		515,223.48	346,463.81
其中:非流动资产处置损失		221,080.11	5,868.60
四、利润总额(亏损总额以“-”号填列)		242,535,819.96	166,260,843.26
减:所得税费用		33,529,884.05	22,488,170.25
五、净利润(净亏损以“-”号填列)		209,005,935.91	143,772,673.01
归属于母公司所有者的净利润		206,645,562.33	142,702,372.58
少数股东损益		2,360,373.58	1,070,300.43
六、其他综合收益的税后净额			
归属母公司所有者的其他综合收益的税后净额			
(一)以后不能重分类进损益的其他综合收益			
1.重新计量设定受益计划净负债或净资产的变动			
2.权益法下在被投资单位不能重分			

类进损益的其他综合收益中享有的份额			
(二)以后将重分类进损益的其他综合收益			
1. 权益法下在被投资单位以后将重分类进损益的其他综合收益中享有的份额			
2. 可供出售金融资产公允价值变动损益			
3. 持有至到期投资重分类为可供出售金融资产损益			
4. 现金流量套期损益的有效部分			
5. 外币财务报表折算差额			
6. 其他			
归属于少数股东的其他综合收益的税后净额			
七、综合收益总额		209,005,935.91	143,772,673.01
归属于母公司所有者的综合收益总额		206,645,562.33	142,702,372.58
归属于少数股东的综合收益总额		2,360,373.58	1,070,300.43
八、每股收益：			
(一) 基本每股收益(元/股)		3.94	2.72
(二) 稀释每股收益(元/股)		3.94	2.72

本期发生同一控制下企业合并的，被合并方在合并前实现的净利润为：0 元，上期被合并方实现的净利润为：0 元。

法定代表人：林琪 主管会计工作负责人：应建森 会计机构负责人：贾晓丽

母公司利润表
2016 年 1—12 月

单位:元 币种:人民币

项目	附注	本期发生额	上期发生额
一、营业收入		1,228,453,458.77	981,723,568.61
减: 营业成本		808,727,271.79	692,025,562.19
税金及附加		528,168.73	65,224.41
销售费用		119,173,591.98	79,027,729.15
管理费用		91,118,862.05	73,880,284.57
财务费用		-22,054,287.25	-12,600,946.83
资产减值损失		1,826,091.05	515,532.78
加: 公允价值变动收益(损失以“—”号填列)		495,457.00	-82,957.00
投资收益(损失以“—”号填列)		2,090,993.69	1,607,096.70
其中: 对联营企业和合营企业的投资收益			
二、营业利润(亏损以“—”号填列)		231,720,211.11	150,334,322.04
加: 营业外收入		8,688,682.38	5,477,889.79
其中: 非流动资产处置利得		285,218.83	110,297.29
减: 营业外支出		313,642.91	6,768.60
其中: 非流动资产处置损失		31,077.52	5,868.60
三、利润总额(亏损总额以“—”号填列)		240,095,250.58	155,805,443.23
减: 所得税费用		31,464,644.23	20,141,849.19
四、净利润(净亏损以“—”号填列)		208,630,606.35	135,663,594.04
五、其他综合收益的税后净额			
(一)以后不能重分类进损益的其他综合收益			
1. 重新计量设定受益计划净负债或净资产的变动			
2. 权益法下在被投资单位不能重分类进损益的其他综合收益中享有的份额			
(二)以后将重分类进损益的其他综合收益			
1. 权益法下在被投资单位以后将重分类进损益的其他综合收益中享有的份额			
2. 可供出售金融资产公允价值变动损益			
3. 持有至到期投资重分类为可供出售金融资产损益			
4. 现金流量套期损益的有效部分			
5. 外币财务报表折算差额			
6. 其他			
六、综合收益总额		208,630,606.35	135,663,594.04
七、每股收益:			
(一)基本每股收益(元/股)			
(二)稀释每股收益(元/股)			

法定代表人: 林琪 主管会计工作负责人: 应建森 会计机构负责人: 贾晓丽

合并现金流量表
2016 年 1—12 月

单位：元 币种：人民币

项目	附注	本期发生额	上期发生额
一、经营活动产生的现金流量：			
销售商品、提供劳务收到的现金		1,322,607,282.04	1,084,073,438.59
客户存款和同业存放款项净增加额			
向中央银行借款净增加额			
向其他金融机构拆入资金净增加额			
收到原保险合同保费取得的现金			
收到再保险业务现金净额			
保户储金及投资款净增加额			
处置以公允价值计量且其变动计入当期损益的金融资产净增加额			
收取利息、手续费及佣金的现金			
拆入资金净增加额			
回购业务资金净增加额			
收到的税费返还		86,988,119.14	79,280,171.02
收到其他与经营活动有关的现金		14,200,563.43	8,713,861.75
经营活动现金流入小计		1,423,795,964.61	1,172,067,471.36
购买商品、接受劳务支付的现金		877,396,189.18	702,892,159.35
客户贷款及垫款净增加额			
存放中央银行和同业款项净增加额			
支付原保险合同赔付款项的现金			
支付利息、手续费及佣金的现金			
支付保单红利的现金			
支付给职工以及为职工支付的现金		165,524,904.82	130,696,892.71
支付的各项税费		53,079,811.64	32,562,137.33
支付其他与经营活动有关的现金		152,118,507.40	91,314,119.87
经营活动现金流出小计		1,248,119,413.04	957,465,309.26
经营活动产生的现金流量净额		175,676,551.57	214,602,162.10
二、投资活动产生的现金流量：			
收回投资收到的现金		359,818,941.16	253,804,583.24
取得投资收益收到的现金			
处置固定资产、无形资产和其他长期资产收回的现金净额		614,394.96	238,099.61
处置子公司及其他营业单位收到的现金净额			
收到其他与投资活动有关的现金		870,000.00	
投资活动现金流入小计		361,303,336.12	254,042,682.85
购建固定资产、无形资产和其他长期资产支付的现金		84,048,872.74	43,671,429.85
投资支付的现金		360,300,000.00	252,850,000.00
质押贷款净增加额			
取得子公司及其他营业单位支付的现金净额			
支付其他与投资活动有关的现金			

投资活动现金流出小计		444,348,872.74	296,521,429.85
投资活动产生的现金流量净额		-83,045,536.62	-42,478,747.00
三、筹资活动产生的现金流量：			
吸收投资收到的现金		1,500,000.00	
其中：子公司吸收少数股东投资收到的现金		1,500,000.00	
取得借款收到的现金		226,900,000.00	28,280,000.00
发行债券收到的现金			
收到其他与筹资活动有关的现金			
筹资活动现金流入小计		228,400,000.00	28,280,000.00
偿还债务支付的现金		10,000,000.00	20,000,000.00
分配股利、利润或偿付利息支付的现金		69,996,011.06	26,620,680.38
其中：子公司支付给少数股东的股利、利润		508,500.00	
支付其他与筹资活动有关的现金		581,455.59	2,384,991.98
筹资活动现金流出小计		80,577,466.65	49,005,672.36
筹资活动产生的现金流量净额		147,822,533.35	-20,725,672.36
四、汇率变动对现金及现金等价物的影响		24,408,554.94	11,981,680.76
五、现金及现金等价物净增加额		264,862,103.24	163,379,423.50
加：期初现金及现金等价物余额		292,914,861.19	129,535,437.69
六、期末现金及现金等价物余额		557,776,964.43	292,914,861.19

法定代表人：林琪 主管会计工作负责人：应建森 会计机构负责人：贾晓丽

母公司现金流量表
2016 年 1—12 月

单位:元 币种:人民币

项目	附注	本期发生额	上期发生额
一、经营活动产生的现金流量:			
销售商品、提供劳务收到的现金		1,228,160,799.90	1,028,634,473.81
收到的税费返还		86,785,583.14	79,113,422.57
收到其他与经营活动有关的现金		12,152,284.94	7,058,866.99
经营活动现金流入小计		1,327,098,667.98	1,114,806,763.37
购买商品、接受劳务支付的现金		901,866,836.28	737,630,160.04
支付给职工以及为职工支付的现金		100,585,569.45	89,175,742.19
支付的各项税费		29,160,209.61	20,087,228.19
支付其他与经营活动有关的现金		109,961,085.31	72,372,179.84
经营活动现金流出小计		1,141,573,700.65	919,265,310.26
经营活动产生的现金流量净额		185,524,967.33	195,541,453.11
二、投资活动产生的现金流量:			
收回投资收到的现金		305,973,610.49	240,685,266.69
取得投资收益收到的现金		2,491,500.00	
处置固定资产、无形资产和其他长期资产收回的现金净额		469,998.04	206,881.88
处置子公司及其他营业单位收到的现金净额			
收到其他与投资活动有关的现金		1,499,673.83	
投资活动现金流入小计		310,434,782.36	240,892,148.57
购建固定资产、无形资产和其他长期资产支付的现金		33,298,963.67	20,919,849.67
投资支付的现金		309,800,000.00	251,800,000.00
取得子公司及其他营业单位支付的现金净额			
支付其他与投资活动有关的现金		57,960,848.00	
投资活动现金流出小计		401,059,811.67	272,719,849.67
投资活动产生的现金流量净额		-90,625,029.31	-31,827,701.10
三、筹资活动产生的现金流量:			
吸收投资收到的现金			
取得借款收到的现金		208,700,000.00	20,000,000.00
发行债券收到的现金			
收到其他与筹资活动有关的现金			
筹资活动现金流入小计		208,700,000.00	20,000,000.00
偿还债务支付的现金		10,000,000.00	20,000,000.00
分配股利、利润或偿付利息支付的现金		68,289,730.84	26,575,013.88
支付其他与筹资活动有关的现金		581,455.59	2,384,991.98
筹资活动现金流出小计		78,871,186.43	48,960,005.86
筹资活动产生的现金流量净额		129,828,813.57	-28,960,005.86
四、汇率变动对现金及现金等价物的影响		24,408,554.94	11,981,680.76
五、现金及现金等价物净增加额		249,137,306.53	146,735,426.91
加: 期初现金及现金等价物余额		263,271,286.65	116,535,859.74
六、期末现金及现金等价物余额		512,408,593.18	263,271,286.65

法定代表人: 林琪 主管会计工作负责人: 应建森 会计机构负责人: 贾晓丽

合并所有者权益变动表

2016 年 1—12 月

单位:元 币种:人民币

项目	本期												
	归属于母公司所有者权益										少数股东权益	所有者权益合计	
	股本	其他权益工具			资本公积	减:库存股	其他综合收益	专项储备	盈余公积	一般风险准备			未分配利润
	优先股	永续债	其他										
一、上年期末余额	52,500,000.00				84,419,737.51				21,574,915.75		151,072,721.59	3,201,002.64	312,768,377.49
加: 会计政策变更													
前期差错更正													
同一控制下企业合并													
其他													
二、本年期初余额	52,500,000.00				84,419,737.51				21,574,915.75		151,072,721.59	3,201,002.64	312,768,377.49
三、本期增减变动金额(减少以“—”号填列)					640,174.15				4,675,084.25		136,345,478.08	2,711,699.43	144,372,435.91
(一) 综合收益总额											206,645,562.33	2,360,373.58	209,005,935.91
(二)所有者投入和减少资本					640,174.15							859,825.85	1,500,000.00
1. 股东投入的普通股												1,500,000.00	1,500,000.00
2. 其他权益工具持有者投入资本													
3. 股份支付计入所有者权益的金额													
4. 其他					640,174.15							-640,174.15	

2016 年年度报告

(三) 利润分配								4,675,084.25		-70,300,084.25	-508,500.00	-66,133,500.00
1. 提取盈余公积								4,675,084.25		-4,675,084.25		
2. 提取一般风险准备												
3. 对所有者(或股东)的分配										-65,625,000.00	-508,500.00	-66,133,500.00
4. 其他												
(四) 所有者权益内部结转												
1. 资本公积转增资本(或股本)												
2. 盈余公积转增资本(或股本)												
3. 盈余公积弥补亏损												
4. 其他					640,174.15						-640,174.15	
(五) 专项储备												
1. 本期提取												
2. 本期使用												
(六) 其他												
四、本期期末余额	52,500,000.00				85,059,911.66			26,250,000.00		287,418,199.67	5,912,702.07	457,140,813.40

项目	上期												
	归属于母公司所有者权益										少数股东权益	所有者权益合计	
	股本	其他权益工具			资本公积	减：库存股	其他综合收益	专项储备	盈余公积	一般风险准备			未分配利润
	优先股	永续债	其他										
一、上年期末余额	52,500,000.00				84,419,737.51				84,419,737.51		48,186,708.41	2,130,702.21	195,245,704.48
加：会计政策变更													
前期差错更正													
同一控制下企业合并													
其他													
二、本年期初余额	52,500,000.00				84,419,737.51				84,419,737.51		48,186,708.41	2,130,702.21	195,245,704.48
三、本期增减变动金额（减少以“-”号填列）											102,886,013.18	1,070,300.43	117,522,673.01
（一）综合收益总额											142,702,372.58	1,070,300.43	143,772,673.01
（二）所有者投入和减少资本													
1. 股东投入的普通股													
2. 其他权益工具持有者投入资本													
3. 股份支付计入所有者权益的金额													
4. 其他													
（三）利润分配											-39,816,359.40		-26,250,000.00
1. 提取盈余公积											-13,566,359.40		
2. 提取一般风险准备													
3. 对所有者（或股东）的分配											-26,250,000.00		-26,250,000.00
4. 其他													

(四) 所有者权益内部结转													
1. 资本公积转增资本(或股本)													
2. 盈余公积转增资本(或股本)													
3. 盈余公积弥补亏损													
4. 其他													
(五) 专项储备													
1. 本期提取													
2. 本期使用													
(六) 其他													
四、本期期末余额	52,500,000.00				84,419,737.51			84,419,737.51		151,072,721.59	3,201,002.64	312,768,377.49	

法定代表人：林琪 主管会计工作负责人：应建森 会计机构负责人：贾晓丽

母公司所有者权益变动表

2016 年 1—12 月

单位:元 币种:人民币

项目	本期										
	股本	其他权益工具			资本公积	减:库存股	其他综合收益	专项储备	盈余公积	未分配利润	所有者权益合计
		优先股	永续债	其他							
一、上年期末余额	52,500,000.00				84,335,234.60				21,574,915.75	145,121,939.02	303,532,089.37
加:会计政策变更											
前期差错更正											
其他											
二、本年期初余额	52,500,000.00				84,335,234.60				21,574,915.75	145,121,939.02	303,532,089.37
三、本期增减变动金额(减少以“-”号填列)									4,675,084.25	138,330,522.10	143,005,606.35
(一)综合收益总额										208,630,606.35	208,630,606.35
(二)所有者投入和减少资本											
1.股东投入的普通股											
2.其他权益工具持有者投入资本											
3.股份支付计入所有者权益的金额											
4.其他											
(三)利润分配									4,675,084.25	-70,300,084.25	-65,625,000.00
1.提取盈余公积									4,675,084.25	-4,675,084.25	
2.对所有者(或股东)的分配										-65,625,000.00	-65,625,000.00
3.其他											
(四)所有者权益内部结转											

2016 年年度报告

1. 资本公积转增资本（或股本）											
2. 盈余公积转增资本（或股本）											
3. 盈余公积弥补亏损											
4. 其他											
（五）专项储备											
1. 本期提取											
2. 本期使用											
（六）其他											
四、本期期末余额	52,500,000.00				84,335,234.60				26,250,000.00	283,452,461.12	446,537,695.72

项目	上期										
	股本	其他权益工具			资本公积	减：库存股	其他综合收益	专项储备	盈余公积	未分配利润	所有者权益合计
		优先股	永续债	其他							
一、上年期末余额	52,500,000.00				84,335,234.60				8,008,556.35	49,274,704.38	194,118,495.33
加：会计政策变更											
前期差错更正											
其他											
二、本年期初余额	52,500,000.00				84,335,234.60				8,008,556.35	49,274,704.38	194,118,495.33
三、本期增减变动金额（减少以“-”号填列）									13,566,359.40	95,847,234.64	109,413,594.04
（一）综合收益总额										135,663,594.04	135,663,594.04
（二）所有者投入和减少资本											
1. 股东投入的普通股											
2. 其他权益工具持有者投入资本											
3. 股份支付计入所有者权益的金额											
4. 其他											
（三）利润分配									13,566,359.40	-39,816,359.40	-26,250,000.00
1. 提取盈余公积									13,566,359.40	-13,566,359.40	
2. 对所有者（或股东）的分配										-26,250,000.00	-26,250,000.00
3. 其他											
（四）所有者权益内部结转											
1. 资本公积转增资本（或股本）											
2. 盈余公积转增资本（或股											

2016 年年度报告

本)											
3. 盈余公积弥补亏损											
4. 其他											
(五) 专项储备											
1. 本期提取											
2. 本期使用											
(六) 其他											
四、本期期末余额	52,500,00 0.00				84,335,23 4.60				21,574,9 15.75	145,121, 939.02	303,532,0 89.37

法定代表人：林琪 主管会计工作负责人：应建森 会计机构负责人：贾晓丽

三、公司基本情况

1. 公司概况

√适用 □不适用

上海荣泰健康科技股份有限公司(以下简称公司或本公司)前身系上海荣泰健身科技发展有限公司(以下简称荣泰有限),系由自然人林琪和林光荣共同出资组建的有限责任公司,于2002年11月15日取得上海市工商行政管理局青浦分局核发的3102292047568号企业法人营业执照。公司注册地:上海。法定代表人:林琪。

公司设立时注册资本为人民币100.00万元,实收资本为人民币100.00万元。其中:林琪出资60.00万元,占注册资本的60%;林光荣出资40.00万元,占注册资本的40%。各股东均以货币出资。本次出资经上海永诚会计师事务所有限公司审验,并于2002年11月14日出具永诚验(2002)4994号验资报告。

根据2004年6月24日股东会决议和修改后的章程规定,荣泰有限申请增加注册资本人民币400.00万元,变更后的注册资本为人民币500.00万元。新增注册资本由原股东认缴,其中:林琪出资200.00万元,林光荣出资200.00万元,均以货币出资。此次增资经上海瑞和会计师事务所有限公司审验,并于2004年7月6日出具瑞和会验字2004第02751号验资报告。

根据2005年5月18日股东会决议和修改后的章程规定,荣泰有限申请增加注册资本人民币500.00万元,变更后的注册资本为人民币1,000.00万元。新增注册资本由原股东认缴,其中:林琪出资260.00万元,林光荣出资240.00万元,各股东均以货币出资。此次增资经上海永得信会计师事务所有限公司审验,并于2005年5月19日出具永得信会验宝字(2005)1048号验资报告。

根据2006年10月30日股东会决议和修改后的章程规定,荣泰有限申请增加注册资本人民币1,000.00万元,变更后的注册资本为人民币2,000.00万元。新增注册资本由原股东认缴,其中:林琪出资480.00万元,林光荣出资520.00万元,各股东均以货币出资。此次增资经上海永得信会计师事务所有限公司审验,并于2006年11月20日出具永得信验(2006)2-0810号验资报告。

根据2011年8月18日股东会决议和修改后的章程规定,荣泰有限申请增加注册资本人民币353.00万元,变更后的注册资本为人民币2,353.00万元。新增注册资本由苏州天胥湛卢九鼎投资中心(有限合伙)(以下简称天胥投资)和苏州天盘湛卢九鼎投资中心(有限合伙)(以下简称天盘投资)认缴,其中:天胥投资出资181.20万元,天盘投资出资171.80万元,各股东均以货币出资。此次增资经上海永得信会计师事务所有限公司审验,并于2011年9月2日出具永得信验[2011]08-10235号验资报告。

根据2011年12月26日股东会决议和修改后的章程规定,荣泰有限(一)同意股东林光荣将其持有的公司10.62%、1.06%、1.06%、1.06%、0.96%、0.42%的股权分别转让给林珏、林光胜、林萍、应建森、徐益平、贾晓丽;(二)申请增加注册资本人民币147.00万元,由上海正嘉投资中心(有限合伙)(以下简称上海正嘉)于2011年12月27日之前一次缴足,变更后的注册资本为人民币2,500.00万元;此次增资经中汇会计师事务所有限公司审验,并于2011年12月28日出具中汇会验[2011]2620

号验资报告。

根据2013年10月10日股东会决议及修订后公司章程的规定，荣泰有限申请登记股本为人民币5,000.00万元，由荣泰有限全体股东以其拥有的荣泰有限截至2013年6月30日止经审计的净资产折合认购，每股面值1元，折合股份总数5,000.00万股，超过折股部分的净资产62,333,434.90元计入公司资本公积。此次验资经中汇会计师事务所有限公司审验，并于2013年10月21日出具中汇会验[2013]2846号验资报告。公司于2013年10月31日在上海市工商行政管理局正式办理工商登记，领取注册号为310118002087613的企业法人营业执照。

根据2014年6月17日股东大会决议和修改后的章程规定，公司申请增加注册资本人民币250.00万元，全部由宁波正嘉投资中心(有限合伙)(以下简称宁波正嘉)一次缴足，变更后的注册资本为人民币5,250.00万元。此次增资经中汇会计师事务所(特殊普通合伙)审验，并由其于2014年6月25日出具中汇会验[2014]2760号验资报告，公司于2014年6月27日办妥工商登记。本次增资后，公司股权结构为：林琪出资为人民币2,000.00万元，占变更后注册资本的38.11%；林光荣出资为人民币1,285.00万元，占变更后注册资本的24.48%；林珏出资为人民币500.00万元，占变更后注册资本的9.52%；天胥投资出资为人民币362.40万元，占变更后注册资本的6.90%；天盘投资出资为人民币343.60万元，占变更后注册资本的6.54%；上海正嘉出资为人民币294.00万元，占变更后注册资本的5.60%；宁波正嘉出资为人民币250.00万元，占变更后注册资本的4.76%；林光胜出资为人民币50.00万元，占变更后注册资本的0.95%；林萍出资为人民币50.00万元，占变更后注册资本的0.95%；应建森出资为人民币50.00万元，占变更后注册资本的0.95%；徐益平出资为人民币45.00万元，占变更后注册资本的0.86%；贾晓丽出资为人民币20.00万元，占变更后注册资本的0.38%。

截止2016年12月31日，公司上述股权结构未发生变更。

本公司属专用设备制造业。经营范围为：文体用品、电子器材、健身器材的开发、加工、制造销售，服务机器人的研发，从事货物及技术的进出口业务。[经营项目涉及行政许可的，凭许可证件经营]。公司主营业务为按摩器具的设计、研发、生产和销售。

公司于2016年12月9日获得中国证券监督管理委员会证监许可[2016]3053号首次公开发行股票批复，本财务报告已于2017年2月24日经公司董事会批准报出。

2. 合并财务报表范围

√适用 □不适用

子公司名称	主要经营地	注册地	子公司类型	业务性质	持股比例(%)	
					直接	间接
一诺康品	上海	上海	有限责任公司	电子商务	83.05	
上海艾荣达	上海	上海	有限责任公司	贸易	100.00	
荣泰器材	上海	上海	有限责任公司	生产	100.00	

浙江艾荣达	浙江	浙江	有限责任公司	生产	100.00	
上海椅昶	上海	上海	有限责任公司	贸易		100.00
上海稍息	上海	上海	有限责任公司	互联网服务	70.00	
纳普科技	上海	上海	有限责任公司	软件开发	100.00	
上海幸卓	上海	上海	有限责任公司	技术服务	100.00	
上海椅茂	上海	上海	有限责任公司	贸易		100.00
艾荣达（香港）	香港	香港	有限责任公司	贸易	100.00	
浙江椅茂	浙江	浙江	有限责任公司	贸易		65.00

四、财务报表的编制基础

1. 编制基础

本公司财务报表以持续经营为编制基础。

2. 持续经营

适用 不适用

截止 2016 年 12 月 31 日，本公司累计未分配利润 28,741.82 万元，流动负债低于流动资产 22,224.96 万元。本公司董事会于编制本年度财务报表时，结合经营及财务形势，对本公司的持续经营能力进行了充分详尽的评估。基于以上所述，本公司董事会无意且确信尚不会被迫在下一个会计期间进行清算或停止营业，故本公司认为仍应以持续经营为基础编制本年度财务报表。

五、重要会计政策及会计估计

具体会计政策和会计估计提示：

适用 不适用

1. 遵循企业会计准则的声明

本公司所编制的财务报表符合企业会计准则的要求，真实、完整地反映了公司的财务状况、经营成果、股东权益变动和现金流量等有关信息。

2. 会计期间

本公司会计年度自公历 1 月 1 日起至 12 月 31 日止。

3. 营业周期

适用 不适用

本公司以 12 个月作为一个营业周期，并以其作为资产和负债的流动性划分标准。

4. 记账本位币

本公司的记账本位币为人民币。

5. 同一控制下和非同一控制下企业合并的会计处理方法

适用 不适用

企业合并，是指将两个或两个以上单独的企业合并形成一个报告主体的交易或事项。企业合并分为同一控制下企业合并和非同一控制下企业合并。

1. 同一控制下企业合并的会计处理

参与合并的企业在合并前后均受同一方或相同的多方最终控制，且该控制并非暂时性的，为同一控制下的企业合并。

公司在企业合并中取得的资产和负债，合并方在合并中取得的被合并方的资产、负债，除因会计政策不同而进行的调整以外，按照合并日被合并方在最终控制方合并财务报表中的账面价值计量。公司取得的被合并方所有者权益在最终控制方合并财务报表中的账面价值的份额与支付的合并对价账面价值(或发行股份面值总额)的差额，调整资本公积；资本公积不足冲减的，调整留存收益。

通过多次交易分步实现同一控制下的企业合并，合并前持有投资的账面价值加上合并日新支付对价的账面价值之和，与合并中取得的净资产账面价值的差额，调整资本公积(股本溢价)，资本公积不足冲减的，调整留存收益。合并方在取得被合并方控制权之前持有的长期股权投资，在取得原股权之日与合并方与被合并方同处于同一方最终控制之日孰晚日起至合并日之间已确认有关损益、其他综合收益和其他所有者权益变动，应分别冲减比较报表期间的期初留存收益或当期损益，由于被投资方重新计量设定收益计划净负债或净资产变动而产生的其他综合收益除外。

2. 非同一控制下企业合并的会计处理

参与合并的企业在合并前后不受同一方或相同的多方最终控制的，为非同一控制下的企业合并。

公司在购买日对合并成本大于合并中取得的被购买方可辨认净资产公允价值份额的差额，确认为商誉；对于合并成本小于合并中取得的被购买方可辨认净资产公允价值份额，首先对取得的被购买方各项可辨认资产、负债及或有负债的公允价值以及合并成本的计量进行复核，经复核后合并成本仍小于合并中取得的被购买方可辨认净资产公允价值份额的，其差额计入当期损益。

如果在购买日或合并当期期末，因各种因素影响无法合理确定作为合并对价付出的各项资产的公允价值，或合并中取得被购买方各项可辨认资产、负债的公允价值，合并当期期末，公司以暂时确定的价值为基础对企业合并进行核算。自购买日算起 12 个月内取得进一步的信息表明需对原暂时确定的价值进行调整的，则视同在购买日发生，进行追溯调整，同时对以暂时性价值为基础提供的比较报表信息进行相关的调整；自购买日算起 12 个月以后对企业合并成本或合并中取得的可辨认资产、负债价值的调整，按照《企业会计准则第 28 号——会计政策、会计估计变更和会计差错更正》的原则进行处理。

公司在企业合并中取得的被购买方的可抵扣暂时性差异，在购买日不符合递延所得税资产确认条件的，不予以确认。购买日后 12 个月内，如取得新的或进一步的信息表明购买日的相关情况已经存在，预期被购买方在购买日可抵扣暂时性差异带来的经济利益能够实现的，确认相关的递延所得税资产，同时减少商誉，商誉不足冲减的，差额部分确认为当期损益；除上述情况以外，

确认与企业合并相关的递延所得税资产，计入当期损益。

通过多次交易分步实现的非同一控制下企业合并，根据企业会计准则判断该多次交易是否属于“一揽子交易”。多次交易的条款、条件以及经济影响符合以下一种或多种情况，通常表明应将多次交易事项作为一揽子交易进行会计处理：①这些交易是同时或者在考虑了彼此影响的情况下订立的；②这些交易整体才能达成一项完整的商业结果；③一项交易的发生取决于其他至少一项交易的发生；④一项交易单独看是不经济的，但是和其他交易一并考虑时是经济的。

属于“一揽子交易”的，将各项交易作为一项取得控制权的交易进行会计处理。不属于“一揽子交易”的，在合并财务报表中，对于购买日之前持有的被购买方的股权，按照该股权在购买日的公允价值进行重新计量，公允价值与其账面价值的差额计入当期投资收益；购买日之前已经持有的被购买方的股权涉及其他综合收益、其他所有者权益变动转为购买日当期收益，由于被投资方重新计量设定收益计划净负债或净资产变动而产生的其他综合收益除外。

3. 企业合并中有关交易费用的处理

为进行企业合并发生的审计、法律服务、评估咨询等中介费用以及其他相关管理费用，于发生时计入当期损益。作为合并对价发行的权益性证券或债务性证券的交易费用，计入权益性证券或债务性证券的初始确认金额。

6. 合并财务报表的编制方法

适用 不适用

1. 合并范围

合并财务报表的合并范围以控制为基础确定。控制是指本公司拥有对被投资方的权力，通过参与被投资方的相关活动而享有可变回报，并且有能力运用对被投资方的权力影响该回报金额。合并范围包括本公司及全部子公司。子公司，是指被本公司控制的主体(含企业、被投资单位中可分割的部分、结构化主体等)。

2. 合并报表的编制方法

本公司以自身和各子公司的财务报表为基础，根据其他有关资料，编制合并报表。本公司编制合并财务报表，将整个企业集团视为一个会计主体，依据相关企业会计准则的确定、计量和列报要求，按照统一的会计政策，反映本公司整体财务状况、经营成果和现金流量。

合并财务报表时抵销本公司与各子公司、各子公司相互之间发生的内部交易和往来对合并资产负债表、合并利润表、合并现金流量表、合并所有者权益变动表的影响。

在报告期内因同一控制下企业合并增加的子公司以及业务，视同该子公司以及业务自同受最终控制方控制之日起纳入本公司的合并范围，将其自同受最终控制方控制之日起的经营成果、现金流量分别纳入合并利润表、合并现金流量表中。在报告期内，同时调整合并资产负债表的期初数，同时对报表的相关项目进行调整，视同合并后的报表主体自最终控制方开始控制时点起一直存在。

本期若因非同一控制下企业合并增加子公司的，则不调整合并资产负债表期初数；以购买日可辨认净资产公允价值为基础对其财务报表进行调整。将子公司自购买日至期末的收入、费用、利润纳入合并利润表；该子公司自购买日至期末的现金流量纳入合并现金流量表。

子公司少数股东应占的权益、损益和当期综合收益中分别在合并资产负债表中所有者权益项目下、合并利润表中净利润项目和综合收益总额项下单独列示。子公司少数股东分担的当期亏损超过了少数股东在该子公司期初所有者权益中所享有份额而形成的余额，冲减少数股东权益。

3. 购买少数股东股权及不丧失控制权的部分处置子公司股权

本公司因购买少数股权新取得的长期股权投资成本与按照新增持股比例计算应享有子公司的可辨认净资产份额之间的差额，以及在不丧失控制权的情况下因部分处置对子公司的股权投资而取得的处置价款与处置长期股权投资相对应享有子公司净资产的差额，均调整合并资产负债表中的资本公积中的股本溢价，资本公积中的股本溢价不足冲减的，调整留存收益。

4. 丧失控制权的处置子公司股权

本期本公司处置子公司，则该子公司期初至处置日的收入、费用、利润纳入合并利润表；该子公司期初至处置日的现金流量纳入合并现金流量表。因处置部分股权投资或其他原因丧失了对原有子公司控制权时，对于处置后的剩余股权投资，本公司按照其在丧失控制权日的公允价值进行重新计量。处置股权取得的对价与剩余股权公允价值之和，减去按原持股比例计算应享有原有子公司自购买日开始持续计算的净资产的份额与商誉之和，形成的差额计入丧失控制权当期的投资收益。与原有子公司股权投资相关的其他综合收益，在丧失控制权时采用被购买方直接处置相关资产和负债相同的基础进行会计处理（即除了在该原有子公司重新计量设定受益计划外净负债或者净资产导致的变动以外，其余一并转入当期投资收益）。其后，对该部分剩余股权按照《企业会计准则第2号——长期股权投资》或《企业会计准则第22号——金融工具确认和计量》等相关规定进行后续计量详见：本节五“重要会计政策及会计估计”——“长期股权投资”或本节五“重要会计政策及会计估计”——“金融工具”。

5. 分步处置对子公司股权投资至丧失控制权的处理

本公司通过多次交易分步处置对子公司股权投资直至丧失控制权的，需区分处置对子公司股权投资直至丧失控制权的各项交易是否属于一揽子交易。

处置对子公司股权投资直至丧失控制权的各项交易属于一揽子交易的，将各项交易作为一项处置子公司并丧失控制权的交易进行会计处理；但是，在丧失控制权之前每一次处置价款与处置投资对应的享有该子公司净资产份额的差额，在合并财务报表中确认为其他综合收益，在丧失控制权时一并转入丧失控制权当期的损益。

不属于一揽子交易的，对其中的每一项交易视情况分别按照“不丧失控制权的情况下部分处置对子公司的长期股权投资”和“因处置部分股权投资或其他原因丧失了对原有子公司的控制权”（详见前段）适用的原则进行会计处理。即在丧失控制权之前每一次处置价款与处置投资对应

的享有该子公司自购买日开始持续计算的净资产账面价值份额之间的差额，作为权益性交易计入资本公积(股本溢价)。在丧失控制权时不得转入丧失控制权当期的损益。

7. 合营安排分类及共同经营会计处理方法

适用 不适用

8. 现金及现金等价物的确定标准

在编制现金流量表时，将本公司库存现金及可以随时用于支付的存款确认为现金。现金等价物是指企业持有的期限短(一般是指从购买日起 3 个月内到期)、流动性强、易于转换为已知金额现金、价值变动风险很小的投资。

9. 外币业务和外币报表折算

适用 不适用

1. 外币交易业务

对发生的外币业务，采用交易发生日的即期汇率(通常指中国人民银行公布的当日外汇牌价的中间价，下同)折合人民币记账。但公司发生的外币兑换业务或涉及外币兑换的交易事项，按照实际采用的汇率折算为记账本位币金额。

2. 外币货币性项目和非货币性项目的折算方法

资产负债表日，对于外币货币性项目采用资产负债表日即期汇率折算，由此产生的汇兑差额，除：①属于与购建符合资本化条件的资产相关的外币专门借款产生的汇兑差额按照借款费用资本化的原则处理；②用于境外经营净投资有效套期的套期工具的汇兑差额(该差额计入其他综合收益，直至净投资被处置才被确认为当期损益)；以及③可供出售的外币货币性项目除摊余成本之外的其他账面余额变动产生的汇兑差额计入其他综合收益之外，均计入当期损益。

以历史成本计量的外币非货币性项目，仍采用交易发生日的即期汇率折算的记账本位币金额计量。以公允价值计量的外币非货币性项目，采用公允价值确定日的即期汇率折算，折算后的记账本位币金额与原记账本位币金额的差额，计入当期损益。

现金流量表采用现金流量发生日的即期汇率折算。汇率变动对现金的影响额作为调节项目，在现金流量表中单独列示“汇率变动对现金及现金等价物的影响”项目反映。

10. 金融工具

适用 不适用

金融工具是指形成一个企业的金融资产，并形成其他单位的金融负债或者权益工具的合同。金融工具包括金融资产、金融负债和权益工具。金融资产和金融负债在初始确认时以公允价值计量。对于以公允价值计量且其变动计入当期损益的金融资产和金融负债，相关的交易费用直接计入损益，对于其他类别的金融资产和金融负债，相关交易费用计入初始确认金额。

1. 金融资产的分类、确认和计量

以常规方式买卖金融资产，按交易日进行会计确认和终止确认。金融资产在初始确认时划分为以公允价值计量且其变动计入当期损益的金融资产、持有至到期投资、贷款和应收款项以及可供出售金融资产。

(1) 以公允价值计量且其变动计入当期损益的金融资产

包括交易性金融资产和指定为以公允价值计量且其变动计入当期损益的金融资产。

交易性金融资产是指满足下列条件之一的金融资产：1) 取得该金融资产的目的，主要是为了近期内出售；2) 属于进行集中管理的可辨认金融工具组合的一部分，且有客观证据表明本公司近期采用短期获利方式对该组合进行管理；3) 属于衍生工具，但是，被指定且为有效套期工具的衍生工具、属于财务担保合同的衍生工具、与在活跃市场中没有报价且其公允价值不能可靠计量的权益工具投资挂钩并须通过交付该权益工具结算的衍生工具除外。

符合下述条件之一的金融资产，在初始确认时可指定为以公允价值计量且其变动计入当期损益的金融资产：1) 该指定可以消除或明显减少由于该金融资产的计量基础不同所导致的相关利得或损失在确认或计量方面不一致的情况；2) 本公司风险管理或投资策略的正式书面文件已载明，对该金融资产所在的金融资产组合或金融资产和金融负债组合以公允价值为基础进行管理、评价并向关键管理人员报告。

以公允价值计量且其变动计入当期损益的金融资产取得时以公允价值(扣除已宣告但尚未发放的现金股利或已付息期但尚未领取的债券利息)作为初始确认金额，相关的交易费用计入当期损益。采用公允价值进行后续计量，公允价值变动形成的利得或损失以及与该等金融资产相关的股利和利息收入计入当期损益。

(2) 持有至到期投资

持有至到期投资是指到期日固定、回收金额固定或可确定，且本公司有明确意图和能力持有至到期的非衍生金融资产。

持有至到期投资取得时按公允价值(扣除已到付息期但尚未领取的债券利息)和相关交易费用之和作为初始确认金额。采用实际利率法，按摊余成本进行后续计量，在终止确认、发生减值或摊销时产生的利得或损失，计入当期损益。

实际利率法是指按照金融资产或金融负债(含一组金融资产或金融负债)的实际利率计算其摊余成本及各期利息收入或支出的方法。实际利率是指将金融资产或金融负债在预期存续期间或适用的更短期间内的未来现金流量，折现为该金融资产或金融负债当前账面价值所使用的利率。在计算实际利率时，本公司将在考虑金融资产或金融负债所有合同条款的基础上预计未来现金流量(不考虑未来的信用损失)，同时还将考虑金融资产或金融负债合同各方之间支付或收取的、属于实际利率组成部分的各项收费、交易费用及折价或溢价等。

(3) 贷款和应收款项

贷款和应收款项是指在活跃市场中没有报价、回收金额固定或可确定的非衍生金融资产。本公司划分为贷款和应收款的金融资产包括应收票据、应收账款、应收利息、应收股利及其他应收

款等。以向购货方应收的合同或协议价款作为初始确认金额；具有融资性质的，按其现值进行初始确认。贷款和应收款项采用实际利率法，按摊余成本进行后续计量，在终止确认、发生减值或摊销时产生的利得或损失，计入当期损益。

(4) 可供出售金融资产

可供出售金融资产包括初始确认时即被指定为可供出售的非衍生金融资产，以及除了以公允价值计量且其变动计入当期损益的金融资产、贷款和应收款项、持有至到期投资以外的金融资产。

可供出售债务工具投资的期末成本按照摊余成本法确定，即初始确认金额扣除已偿还的本金，加上或减去采用实际利率法将该初始确认金额与到期日金额之间的差额进行摊销形成的累计摊销额，并扣除已发生的减值损失后的金额。可供出售权益工具投资的期末成本为其初始取得成本。

取得时按照公允价值(扣除已宣告但尚未发放的现金股利或已到付息期但尚未领取的债券利息)和相关费用之和作为初始确认金额。持有期间将取得的利息或现金股利确认为投资收益。可供出售金融资产采用公允价值进行后续计量，其折溢价采用实际利率法摊销并确认为利息收入。期末除减值损失和外币货币性金融资产与摊余成本相关的汇兑差额确认为当期损益外，可供出售金融资产的公允价值变动确认为其他综合收益；但是，对于在活跃市场中没有报价且其公允价值不能可靠计量的权益工具投资，以及与该权益工具挂钩并须通过交付该权益工具结算的衍生金融资产，按成本计量。处置时，将取得的价款与该项金融资产账面价值之间的差额，计入投资损益；同时，将原直接计入其他综合收益的公允价值变动累计额对应处置部分的金额转出，计入当期损益。

2. 金融资产转移的确认依据及计量方法

金融资产转移，是指将金融资产让与或交付该金融资产发行方以外的另一方。公司将金融资产转移区分为金融资产整体转移和部分转移。

满足下列条件之一的金融资产，予以终止确认：(1)收取该金融资产现金流量的合同权利终止；(2)该金融资产已转移，且将金融资产所有权上几乎所有的风险和报酬转移给转入方；(3)该金融资产已转移，虽然企业既没有转移也没有保留金融资产所有权上几乎所有的风险和报酬，但是放弃了对该金融资产的控制。

若企业既没有转移也没有保留金融资产所有权上几乎所有的风险和报酬，且未放弃对该金融资产的控制的，则按照继续涉入所转移金融资产的程度确认有关金融资产，并相应确认有关负债。继续涉入所转移金融资产的程度，是指该金融资产价值变动使企业面临的风险水平。

在判断金融资产转移是否满足上述金融资产终止确认条件时，采用实质重于形式的原则。金融资产转移不满足终止确认条件的，继续确认该项金融资产，所收到的对价确认为一项金融负债。金融资产整体转移满足终止确认条件的，将下列两项金额的差额计入当期损益：(1)因转移而收到的对价，与原直接计入所有者权益的公允价值变动累计额之和；(2)所转移金融资产的账面价值。金融资产部分转移满足终止确认条件的，将所转移金融资产整体的账面价值，在终止确认部分和未终止确认部分之间，按照各自的相对公允价值进行分摊，并将下列两项金额的差额计入当期损

益：(1) 终止确认部分收到的对价，与原直接计入所有者权益的公允价值变动累计额中对应终止确认部分的金额之和；(2) 终止确认部分的账面价值。

3. 金融负债的分类、确认和计量

金融负债在初始确认时划分为以公允价值计量且其变动计入当期损益的金融负债和其他金融负债。

(1) 以公允价值计量且其变动计入当期损益的金融负债

以公允价值计量且其变动计入当期损益的金融负债，包括交易性金融负债和初始确认时指定为以公允价值计量且其变动计入当期损益的金融负债，其分类与前述在初始确认时指定为以公允价值计量且其变动计入当期损益的金融资产的条件一致。对于此类金融负债，按照公允价值进行后续计量，公允价值变动形成的利得或损失以及与该等金融负债相关的股利和利息支出计入当期损益。

(2) 其他金融负债

与在活跃市场中没有报价、公允价值不能可靠计量的权益工具挂钩并须通过交付该权益工具结算的衍生金融负债，按照成本进行后续计量。其他金融负债采用实际利率法，按摊余成本进行后续计量，终止确认或摊销产生的利得或损失计入当期损益。

(3) 财务担保合同

不属于指定为以公允价值计量且其变动计入当期损益的金融负债的财务担保合同，以公允价值进行初始确认，在初始确认后按照《企业会计准则第13号——或有事项》确定的金额和初始确认金额扣除按照《企业会计准则第14号——收入》的原则确定的累计摊销额后的余额之中的较高者进行后续计量。

4. 金融负债的终止确认

金融负债的现时义务全部或部分已经解除的，才能终止确认该金融负债或其一部分。本公司(债务人)与债权人之间签订协议，以承担新金融负债方式替换现存金融负债，且新金融负债与现存金融负债的合同条款实质上不同的，终止确认现存金融负债，并同时确认新金融负债。对现存金融负债全部或者部分合同条款作出实质性修改的，则终止确认现存金融负债或其一部分，同时将修改条款后的金融负债确认为一项新金融负债。

金融负债全部或者部分终止确认时，终止确认的金融负债账面价值与支付对价(包括转出的非现金资产或承担的新金融负债)之间的差额，计入当期损益。本公司若回购部分金融负债的，在回购日按照继续确认部分与终止确认部分的相对公允价值，将该金融负债整体的账面价值进行分配。分配给终止确认部分的账面价值与支付的对价(包括转出的非现金资产或者承担的新金融负债)之间的差额，计入当期损益。

5. 权益工具

权益工具是指能证明拥有本公司在扣除所有负债后的资产中的剩余权益的合同。本公司发行(含再融资)、回购、出售或注销权益工具作为权益的变动处理。本公司不确认权益工具的公允价

值变动。与权益性交易相关的交易费用从权益中扣减。

本公司对权益工具持有方的各种分配(不包括股票股利),减少股东权益。本公司不确认权益工具的公允价值变动额。

金融负债与权益工具的区分:

金融负债,是指符合下列条件之一的负债:

- (1)向其他方交付现金或其他金融资产合同义务。
- (2)在潜在不利条件下,与其他方交换金融资产或金融负债合同义务。
- (3)将来须用或可用企业自身权益工具进行结算的非衍生工具合同,且企业根据该合同将交付可变数量的自身权益工具。
- (4)将来须用或可用企业自身权益工具进行结算的衍生工具合同,但以固定数量的自身权益工具交换固定金额的现金或其他金融资产的衍生工具合同除外。

如果本公司不能无条件地避免以交付现金或其他金融资产来履行一项合同义务,则该合同义务符合金融负债的定义。如果一项金融工具须用或可用本公司自身权益工具进行结算,需要考虑用于结算该工具的本公司自身权益工具,是作为现金或其他金融资产的替代品,还是为了使该工具持有方享有在发行方扣除所有负债后的资产中的剩余权益。如果是前者,该工具是本公司的金融负债;如果是后者,该工具是本公司的权益工具。

6. 衍生工具及嵌入衍生工具

衍生工具于相关合同签署日以公允价值进行初始计量,并以公允价值进行后续计量。公允价值为正数的衍生金融工具确认为一项资产,公允价值为负数的确认为一项负债。除指定为套期工具且套期高度有效的衍生工具,其公允价值变动形成的利得或损失将根据套期关系的性质按照套期会计的要求确定计入损益的期间外,其余衍生工具的公允价值变动计入当期损益。

对包含嵌入衍生工具的混合工具,如未指定为以公允价值计量且其变动计入当期损益的金融资产或金融负债,嵌入衍生工具与该主合同在经济特征及风险方面不存在紧密关系,且与嵌入衍生工具条件相同,单独存在的工具符合衍生工具定义的,嵌入衍生工具从混合工具中分拆,作为单独的衍生金融工具处理。如果无法在取得时或后续的资产负债表日对嵌入衍生工具进行单独计量,则将混合工具整体指定为以公允价值计量且其变动计入当期损益的金融资产或金融负债。

7. 金融工具公允价值的确定

公允价值是指市场参与者在计量日发生的有序交易中,出售一项资产所能收到或者转移一项负债所需支付的价格。本公司以公允价值计量相关资产或负债,假定出售资产或者转移负债的有序交易在相关资产或负债的主要市场进行;不存在主要市场的,本公司假定该交易在相关资产或负债的最有利市场进行。主要市场(或最有利市场)是本公司在计量日能够进入的交易市场。

本公司采用在当前情况下适用并且有足够可利用数据和其他信息支持的估值技术,考虑市场参与者将该资产用于最佳用途产生经济利益的能力,或者将该资产出售给能够用于最佳用途的其他市场参与者产生经济利益的能力,优先使用相关可观察输入值,只有在可观察输入值无法取得

或取得不切实可行的情况下，才使用不可观察输入值。

在财务报表中以公允价值计量或披露的资产和负债，根据对公允价值计量整体而言具有重要意义的最低层次输入值，确定所属的公允价值层次：第一层次输入值，是在计量日能够取得的相同资产或负债在活跃市场上未经调整的报价；第二层次输入值，是除第一层次输入值外相关资产或负债直接或间接可观察的输入值；第三层次输入值，是相关资产或负债的不可观察输入值。每个资产负债表日，本公司对在财务报表中确认的持续以公允价值计量的资产和负债进行重新评估，以确定是否在公允价值计量层次之间发生转换。

8. 金融资产的减值准备

除了以公允价值计量且其变动计入当期损益的金融资产外，公司在每个资产负债表日对其他金融资产的账面价值进行检查，有客观证据表明金融资产发生减值的，计提减值准备。

表明金融资产发生减值的客观证据，是指金融资产初始确认后实际发生的、对该金融资产的预计未来现金流量有影响，且企业能够对该影响进行可靠计量的事项。金融资产发生减值的客观证据，包括下列可观察到的情形：①发行方或债务人发生严重财务困难；②债务人违反了合同条款，如偿付利息或本金发生违约或逾期等；③本公司出于经济或法律等方面因素的考虑，对发生财务困难的债务人作出让步；④债务人很可能倒闭或者进行其他财务重组；⑤因发行方发生重大财务困难，导致金融资产无法在活跃市场继续交易；⑥无法辨认一组金融资产中的某项资产的现金流量是否已经减少，但根据公开的数据对其进行总体评价后发现，该组金融资产自初始确认以来的预计未来现金流量确已减少且可计量，包括该组金融资产的债务人支付能力逐步恶化，或者债务人所在国家或地区经济出现了可能导致该组金融资产无法支付的状况；⑦债务人经营所处的技术、市场、经济或法律环境等发生重大不利变化，使权益工具投资人可能无法收回投资成本；⑧权益工具投资的公允价值发生严重或非暂时性下跌；⑨其他表明金融资产发生减值的客观证据。

(1) 持有至到期投资、贷款和应收账款减值测试

先将单项金额重大的金融资产区分开来，单独进行减值测试；对单项金额不重大的金融资产，可以单独进行减值测试，或包括在具有类似信用风险特征的金融资产组合中进行减值测试；单独测试未发生减值的金融资产(包括单项金额重大和不重大的金融资产)，包括在具有类似信用风险特征的金融资产组合中再进行减值测试。测试结果表明其发生了减值的，以成本或摊余成本计量的金融资产将其账面价值减记至预计未来现金流量现值，减记金额确认为减值损失，计入当期损益；短期应收款项的预计未来现金流量与其现值相差很小的，在确定相关减值损失时，不对其预计未来现金流量进行折现。在确认减值损失后，如有客观证据表明该金融资产价值已恢复，且客观上与确认该损失后发生的事项有关，原确认的减值损失予以转回，转回减值损失后的账面价值不超过假定不计提减值准备情况下该金融资产在转回日的摊余成本。

(2) 可供出售金融资产减值

本公司于资产负债表日对各项可供出售权益工具投资单独进行检查。对于以公允价值计量的权益工具投资，当综合相关因素判断可供出售权益工具投资公允价值下跌是严重或非暂时性下跌

时，表明该可供出售权益工具投资发生减值。对于以成本计量的权益工具投资，公司综合考虑被投资单位经营所处的技术、市场、经济或法律环境等是否发生重大不利变化，判断该权益工具是否发生减值。

以公允价值计量的可供出售金融资产发生减值时，原直接计入其他综合收益的因公允价值下降形成的累计损失予以转出并计入减值损失。对已确认减值损失的可供出售债务工具投资，在期后公允价值回升且客观上与确认原减值损失后发生的事项有关的，原确认的减值损失予以转回并计入当期损益。对已确认减值损失的可供出售权益工具投资，期后公允价值回升直接计入其他综合收益。

以成本计量的可供出售权益工具发生减值时，将该权益工具投资的账面价值，与按照类似金融资产当时市场收益率对未来现金流量折现确定的现值之间的差额，确认为减值损失，计入当期损益，发生的减值损失一经确认，不予转回。

9. 金融资产和金融负债的抵销

当本公司具有抵销已确认金融资产和金融负债的法定权利，且目前可执行该种法定权利，同时本公司计划以净额结算或同时变现该金融资产和清偿该金融负债时，金融资产和金融负债以相互抵销后的金额在资产负债表内列示。除此以外，金融资产和金融负债在资产负债表内分别列示，不予相互抵销。

11. 应收款项

(1). 单项金额重大并单独计提坏账准备的应收款项

√适用 □不适用

单项金额重大的判断依据或金额标准	应收账款——金额 300 万元以上(含)且占应收账款账面余额 10%以上的款项；其他应收款——金额 100 万元以上(含)且占其他应收款账面余额 10%以上的款项。
单项金额重大并单项计提坏账准备的计提方法	经单独进行减值测试有客观证据表明发生减值的，根据其未来现金流量现值低于其账面价值的差额计提坏账准备；经单独进行减值测试未发生减值的，将其划入具有类似信用风险特征的若干组合计提坏账准备。

(2). 按信用风险特征组合计提坏账准备的应收款项:

√适用 □不适用

按信用风险特征组合计提坏账准备的计提方法（账龄分析法、余额百分比法、其他方法）	
账龄组合	以账龄为信用风险组合确认依据

组合中，采用账龄分析法计提坏账准备的

√适用 □不适用

账龄	应收账款计提比例 (%)	其他应收款计提比例 (%)
1 年以内 (含 1 年)		5
其中：1 年以内分项，可添加行		
3 个月以内	0	

4—6 个月	5	
7—12 个月	20	
1—2 年	50	20
2—3 年	100	40
3 年以上		100

组合中，采用余额百分比法计提坏账准备的
适用 不适用

组合中，采用其他方法计提坏账准备的
适用 不适用

(3). 单项金额不重大但单独计提坏账准备的应收款项：

适用 不适用

单项计提坏账准备的理由	有确凿证据表明可收回性存在明显差异
坏账准备的计提方法	根据其未来现金流量现值低于其账面价值的差额计提坏账准备

12. 存货

适用 不适用

1. 存货包括在日常活动中持有以备出售的产成品或商品、处在生产过程中的在产品、在生产过程或提供劳务过程中耗用的材料和物料、在途物资和委托加工物资等。

2. 企业取得存货按实际成本计量。①外购存货的成本即为该存货的采购成本，通过进一步加工取得的存货成本由采购成本和加工成本构成。②债务重组取得债务人用以抵债的存货，以该存货的公允价值为基础确定其入账价值。③在非货币性资产交换具备商业实质和换入资产或换出资产的公允价值能够可靠计量的前提下，非货币性资产交换换入的存货通常以换出资产的公允价值为基础确定其入账价值，除非有确凿证据表明换入资产公允价值更加可靠；不满足上述前提的非货币性资产交换，以换出资产的账面价值和应支付的相关税费作为换入存货的成本。④以同一控制下的企业吸收合并方式取得的存货按被合并方的账面价值确定其入账价值；以非同一控制下的企业吸收合并方式取得的存货按公允价值确定其入账价值

3. 企业发出存货的成本计量采用月末一次加权平均法。

4. 低值易耗品和包装物的摊销方法

低值易耗品和包装物按照一次转销法进行摊销。

5. 资产负债表日，存货采用成本与可变现净值孰低计量，按照存货类别成本高于可变现净值的差额计提存货跌价准备。存货可变现净值是按存货的估计售价减去至完工时估计将要发生的成本、估计的销售费用以及相关税费后的金额。在确定存货的可变现净值时，以取得的确凿证据为基础，同时考虑持有存货的目的以及资产负债表日后事项的影响，除有明确证据表明资产负债表日市场价格异常外，本期期末存货项目的可变现净值以资产负债表日市场价格为基础确定，其中：

(1) 产成品、商品和用于出售的材料等直接用于出售的商品存货，在正常生产经营过程中以该存货的估计售价减去估计的销售费用和相关税费后的金额确定其可变现净值；

(2) 需要经过加工的材料存货，在正常生产经营过程中以所生产的产成品的估计售价减去至完工时估计将要发生的成本、估计的销售费用和相关税费后的金额确定其可变现净值；资产负债表日，同一项存货中一部分有合同价格约定、其他部分不存在合同价格的，分别确定其可变现净值，并与其对应的成本进行比较，分别确定存货跌价准备的计提或转回的金额。

期末按照单个存货项目计提存货跌价准备；但对于数量繁多、单价较低的存货，按照存货类别计提存货跌价准备；与在同一地区生产和销售的产品系列相关、具有相同或者类似最终用途或目的，且难以与其他项目分开计量的存货，则合并计提存货跌价准备。

计提存货跌价准备后，如果以前减记存货价值的影响因素已经消失，导致存货的可变现净值高于其账面价值的，在原已计提的存货跌价准备金额内予以转回，转回的金额计入当期损益。

6. 存货的盘存制度为永续盘存制。

13. 划分为持有待售资产

适用 不适用

14. 长期股权投资

适用 不适用

本部分所指的长期股权投资是指本公司对被投资单位具有控制、共同控制或重大影响的长期股权投资，包括对子公司、合营企业和联营企业的权益性投资。本公司对被投资单位不具有控制、共同控制或重大影响的长期股权投资，作为可供出售金融资产或以公允价值计量且其变动计入当期损益的金融资产核算，其会计政策详见：本节“重要会计政策及会计估计”—“金融工具”。

1. 共同控制和重大影响的判断标准

共同控制，是指按照相关约定对某项安排所共有的控制，并且该安排的相关活动必须经过分享控制权的参与方一致同意后才能决策。本公司与其他合营方一同对被投资单位实施共同控制且对被投资单位实施共同控制且对被投资单位净资产享有权利的，被投资单位为本公司的合营企业。判断是否存在共同控制时，不考虑享有的保护性权利。

重大影响，是指对一个企业的财务和经营决策有参与决策的权力，但并不能够控制或者与其他方一起共同控制这些政策的指定。本公司能够对被投资单位施加重大影响的，被投资单位为本公司联营企业。在确定能否对被投资单位施加重大影响时，考虑投资方直接或间接持有被投资单位的表决权股份以及投资方及其他方持有的当期可执行潜在表决权在假定转换为对被投资方单位的股权后产生的影响，包括被投资单位发行的当期可转换的认股权证、股份期权及可转换公司债券等的影响。

2. 长期股权投资的投资成本的确定

(1) 同一控制下的合并形成的，合并方以支付现金、转让非现金资产、承担债务或发行权益性证券作为合并对价的，在合并日按取得被合并方所有者权益在最终控制方合并财务报表中的账面价值的份额作为其初始投资成本。长期股权投资初始投资成本与支付的现金、转让的非现金资产、

所承担债务账面价值或发行股份的面值总额之间的差额调整资本公积；资本公积不足冲减的，调整留存收益。通过多次交易分步取得同一控制下被合并方的股权，最终形成同一控制下企业合并的，应分别是否属于“一揽子交易”进行处理：属于“一揽子交易”的，将各项交易作为一项取得控制权的交易进行会计处理。不属于“一揽子交易”的，在合并日按照应享有被合并方股东权益在最终控制方合并财务报表中的账面价值的份额作为长期股权投资的初始投资成本，长期股权投资初始投资成本与达到合并前的长期股权投资账面价值加上合并日进一步取得股份新支付对价的账面价值之和的差额，调整资本公积；资本公积不足冲减的，调整留存收益。合并日之前持有的股权投资因采用权益法核算或为可供出售金融资产而确认的其他综合收益，暂不进行会计处理。

(2) 非同一控制下的企业合并形成的，公司按照购买日确定的合并成本作为长期股权投资的初始投资成本。合并成本为购买日购买方为取得对被购买方的控制权而付出的资产、发生或承担的负债以及发行的权益性证券的公允价值。购买方为企业合并而发生的审计、法律服务、评估咨询等中介费用以及其他相关管理费用于发生时计入当期损益；购买方作为合并对价发行的权益性证券或债务性证券的交易费用，计入权益性证券或债务性证券的初始确认金额。本公司将合并协议约定的或有对价作为企业合并转移对价的一部分，按照其在购买日的公允价值计入企业合并成本。通过多次交易分步实现的非同一控制下企业合并，根据企业会计准则判断该多次交易是否属于“一揽子交易”。属于“一揽子交易”的，将各项交易作为一项取得控制权的交易进行会计处理。不属于“一揽子交易”的，按照原持有被购买方的股权投资账面价值加上新增投资成本之和，作为改按成本法核算的长期股权投资的初始投资成本；原持有的股权采用权益法核算的，相关其他综合收益暂不进行会计处理；原持有股权投资为可供出售金融资产的，其公允价值与账面价值之间的差额，以及原计入其他综合收益的累计公允价值变动转入当期损益。

(3) 除企业合并形成的长期股权投资外的其他股权投资，按成本进行初始计量：以支付现金取得的，按照实际支付的购买价款作为其初始投资成本；以发行权益性证券取得的，按照发行权益性证券的公允价值作为其初始投资成本，与发行权益性证券直接相关的费用，按照《企业会计准则第 37 号——金融工具列报》的有关规定确定；在非货币性资产交换具有商业实质和换入资产或换出资产的公允价值能够可靠计量的前提下，非货币性资产交换换入的长期股权投资以换出资产的公允价值和应支付的相关税费确定其初始投资成本，除非有确凿证据表明换入资产的公允价值更加可靠；不满足上述前提的非货币性资产交换，以换出资产的账面价值和应支付的相关税费作为换入长期股权投资的初始投资成本。通过债务重组取得的长期股权投资，其初始投资成本按照公允价值为基础确定。与取得长期股权投资直接相关的费用、税金及其他必要支出也计入投资成本。

对于因追加投资能够对被投资单位实施重大影响或实施共同控制但不构成控制的，长期股权投资成本为按照《企业会计准则第 22 号——金融工具确认和计量》确定的原持有股权投资的公允价值加上新增投资成本之和，作为改按权益法核算的初始投资成本。原持有的股权投资分类为可供出售金融资产的，其公允价值与账面价值之间的差额，以及原计入其他综合收益的累计公允价值变动应当转入改按权益法核算的当期损益。

3. 长期股权投资的后续计量及损益确认方法

(1) 成本法核算的长期股权投资

公司对子公司的长期股权投资，采用成本法核算。除取得投资时实际支付的价款或对价中包含的已宣告但尚未发放的现金股利或利润外，公司按照享有被投资单位宣告发放的现金股利或利润确认当期投资收益。

(2) 权益核算的长期股权投资

对联营企业和合营企业的长期股权投资，采用权益法核算。

采用权益法核算的长期股权投资的初始投资成本大于投资时应享有被投资单位可辨认净资产公允价值份额的，不调整长期股权投资的初始投资成本；长期股权投资的初始投资成本小于投资时应享有被投资单位可辨认净资产公允价值份额的，其差额应当计入当期损益，同时调整长期股权投资的成本。取得长期股权投资后，被投资单位采用的会计政策及会计期间与公司不一致的，按照公司的会计政策及会计期间对被投资单位的财务报表进行调整，并据以确认投资损益和其他综合收益等。按照应享有或应分担的被投资单位实现的净损益和其他综合收益的份额，分别确认投资收益和其他综合收益，同时调整长期股权投资的账面价值；在确认应享有被投资单位净损益的份额时，以取得投资时被投资单位各项可辨认资产等的公允价值为基础，对被投资单位的净利润进行调整后确认。按照被投资单位宣告分派的利润或现金股利计算应享有的部分，相应减少长期股权投资的账面价值；对于被投资单位除净损益、其他综合收益和利润分配以外所有者权益的其他变动，调整长期股权投资的账面价值并计入所有者权益。公司与联营企业、合营企业之间发生的未实现内部交易损益按照享有的比例计算归属于公司的部分，予以抵销，在此基础上确认投资收益。与被投资单位发生的未实现内部交易损失，属于资产减值损失的，全额确认。

在公司确认应分担被投资单位发生亏损时，按照以下顺序进行处理：首先，冲减长期股权投资的账面价值。其次，长期股权投资的账面价值不足以冲减的，以其他实质上构成对被投资单位净投资的长期权益账面价值为限继续确认投资损失、冲减长期应收项目的账面价值。经过上述处理，按照投资合同或协议约定企业仍承担额外义务的，按预计承担的义务确认预计负债，计入当期投资损失。被投资单位以后期间实现净利润的，本公司在收益弥补未确认的亏损分担额后，恢复确认收益分享额。

在持有投资期间，被投资单位编制合并财务报表的，以合并财务报表中的净利润、其他综合收益和其他所有者权益变动中归属于被投资单位的金额为基础进行核算。

对于本公司向合营企业与联营企业投出的资产构成业务的，投资方因此取得长期股权投资但未取得控制权的，以投出业务的公允价值作为新增长期股权投资的初始投资成本，初始投资成本与投出业务的账面价值之差，全额计入当期损益。本公司向合营企业或者联营企业出售的资产构成业务的，取得的对价与业务的账面价值之差，全额计入当期损益。本公司自联营及合营企业购入的资产构成业务的，按《企业会计准则第 20 号——企业合并》的规定进行会计处理，全额确认与交易相关的利得或损失。

4. 长期股权的处置

处置长期股权投资，其账面价值与实际取得价款的差额，计入当期损益。

(1) 权益法核算下的长投股权投资的处置

采用权益法核算的长期股权投资，处置后的剩余股权仍采用权益法核算的，在处置该项投资时，采用与被投资单位直接处置相关资产或者负债相同的基础，按相应比例对原计入其他综合收益的部分进行会计处理。因被投资单位除净损益、其他综合收益和利润分配以外的其他所有者权益变动而确认的所有者权益，按比例结转入当期损益。

因处置部分股权投资等原因丧失了对投资单位的共同控制或者重大影响的，处置后的剩余股权改按金融工具确认和计量准则核算，其在丧失共同控制或重大影响之日的公允价值与账面价值之间的差额计入当期损益。原股权投资因采用权益核算而确认的其他综合收益，在终止确认权益法核算时采用与被投资单位直接处置相关资产或负债相同的基础进行会计处理。因被投资方除净损益、其他综合收益和利润分配以外的其他所有者权益变动而确认的所有者权益，在终止采用权益法核算时全部转入当期损益。

(2) 成本法核算下的长期股权投资的处置

采用成本法核算的长期股权投资，处置后剩余股权仍采用成本法核算的，其在取得对被投资单位的控制之前因采用权益法核算或者金融工具确认和计量准则核算而确认的其他综合收益，采用与被投资单位直接处置相关资产或者负债相同的基础进行处理，并按比例结转当期损益；因采用权益法核算而确认的被投资单位净资产中除净损益、其他综合收益和净利润分配以外的其他所有者权益变动按比例结转当期损益。

因其他投资方增资而导致本公司持股比例下降、从而丧失控制权但能对被投资单位实施共同控制或施加重大影响的，按照新的持股比例确认本公司应享有的被投资单位因增资扩股而增加净资产的份额，与应结转持股比例下降部分所对应的长期股权投资原账面价值之间的差额计入当期损益；然后，按照新的持股比例视同自取得投资时即采用权益法核算进行调整。

公司因处置部分股权投资或其他原因丧失了对原有子公司控制权的，处置后的剩余股权能够对被投资单位实施共同控制或施加重大影响的，改按权益法核算，并对该剩余股权视同自取得时即采用权益法核算进行调整，购买日之前持有的股权投资因采用权益法核算而确认的其他综合收益和其他所有者权益按比例结转；处置后的剩余股权不能对被投资单位实施共同控制或施加重大影响的，改按《企业会计准则第 22 号——金融工具确认和计量》的有关规定进行会计处理，其在丧失控制之日的公允价值与账面价值间的差额计入当期损益，其他综合收益和其他所有者权益全部结转为当期损益。

本公司通过多次交易分步处置对子公司股权投资直至丧失控制权，如果上述交易属于一揽子交易的，将各项交易作为一项处置子公司股权投资并丧失控制权的交易进行会计处理，在丧失控制权之前每一次处置价款与所处置的股权对应的长期股权投资账面价值之间的差额，先确认为其他综合收益，到丧失控制权时再一并转入丧失控制权的当期损益。

15. 投资性房地产**(1). 如果采用成本计量模式的：**

投资性房地产按照成本进行初始计量，采用成本模式进行后续计量。如与投资性房地产有关的后续支出，如果与该资产有关的经济利益很可能流入且其成本能可靠地计量，则计入投资性房地产成本。其他后续支出，在发生时计入当期损益。

对成本模式计量的投资性房地产，采用与固定资产和无形资产相同的方法计提折旧或进行摊销。

16. 固定资产**(1). 确认条件**

适用 不适用

本公司固定资产是指同时具有下列特征的有形资产：(1)为生产商品、提供劳务、出租或经营管理持有的；(2)使用寿命超过一个会计年度。

固定资产同时满足下列条件的予以确认：(1)与该固定资产有关的经济利益很可能流入企业；(2)该固定资产的成本能够可靠地计量。与固定资产有关的后续支出，符合上述确认条件的，计入固定资产成本；不符合上述确认条件的，发生时计入当期损益。

(2). 折旧方法

适用 不适用

类别	折旧方法	折旧年限（年）	残值率（%）	年折旧率（%）
房屋及建筑物	平均年限法	3-20	5	4.75-31.67
机器设备	平均年限法	3-10	5	9.50-31.67
运输工具	平均年限法	4	5	23.75
电子设备及其他	平均年限法	3-10	5	9.50-31.67

(3). 融资租入固定资产的认定依据、计价和折旧方法

适用 不适用

17. 在建工程

适用 不适用

1. 在建工程同时满足经济利益很可能流入、成本能够可靠地计量则予以确认。在建工程按建造该项资产达到预定可使用状态前所发生的实际成本计量。

2. 在建工程达到预定可使用状态时，按工程实际成本转入固定资产。已达到预定可使用状态但尚未办理竣工结算的，先按估计价值转入固定资产，待办理竣工决算后再按实际成本调整原暂估价值，但不再调整原已计提的折旧。

18. 借款费用

适用 不适用

借款费用，包括借款利息、折价或者溢价的摊销、辅助费用以及因外币借款而发生的汇兑差额等。

1. 借款费用资本化的确认原则

公司发生的借款费用，可直接归属于符合资本化条件的资产的购建或者生产的，予以资本化，计入相关资产成本；其他借款费用，在发生时根据其发生额确认为费用，计入当期损益。

2. 借款费用资本化期间

(1) 当同时满足下列条件时，开始资本化：1) 资产支出已经发生；2) 借款费用已经发生；3) 为使资产达到预定可使用或可销售状态所必要的购建或者生产活动已经开始。

(2) 暂停资本化：若符合资本化条件的资产在购建或者生产过程中发生非正常中断，并且中断时间连续超过 3 个月，暂停借款费用的资本化；中断期间发生的借款费用确认为当期费用，直至资产的购建或者生产活动重新开始。该项中断如是所构建或生产的符合资本化条件的资产达到预定可使用状态或者可销售状态必要的程序，则借款费用继续资本化。

(3) 停止资本化：当所购建或者生产符合资本化条件的资产达到预定可使用或者可销售状态时，借款费用停止资本化。当构建或者生产符合资本化的资产中部分项目分别完工且可单独使用时，该部分资产借款费用停止资本化。构建或者生产的资产的各部分分别完工，但必须等到整体完工后才可使用或者对外销售的，在该资产整体完工时停止借款费用资本化。

3. 借款费用资本化金额

为购建或者生产符合资本化条件的资产而借入专门借款的，以专门借款当期实际发生的利息费用(包括按照实际利率法确定的折价或溢价的摊销)，减去将尚未动用的借款资金存入银行取得的利息收入或进行暂时性投资取得的投资收益后的金额，确定应予资本化的利息金额；为购建或者生产符合资本化条件的资产占用了一般借款的，根据累计资产支出超过专门借款的资产支出加权平均数乘以占用一般借款的资本化率(加权平均利率)，计算确定一般借款应予资本化的利息金额。在资本化期间内，每一会计期间的利息资本化金额不超过当期相关借款实际发生的利息金额。外币专门借款本金及利息的汇兑差额，在资本化期间内予以资本化。专门借款发生的辅助费用，在所购建或生产的符合资本化条件的资产达到预定可使用或者可销售状态之前发生的，予以资本化；在达到预定可使用或者可销售状态之后发生的，计入当期损益。一般借款发生的辅助费用，在发生时计入当期损益。借款存在折价或者溢价的，按照实际利率法确定每一会计期间应摊销的折价或者溢价金额，调整每期利息金额。

19. 生物资产

适用 不适用

20. 油气资产

适用 不适用

21. 无形资产

(1). 计价方法、使用寿命、减值测试

√适用 □不适用

1. 无形资产的初始计量

无形资产按成本进行初始计量。外购无形资产的成本，包括购买价、相关税费以及直接归属于该项资产达到预定用途所发生的其他支出。购买无形资产的价款超过正常信用条件延期支付，实质上具有融资性质的，无形资产的成本以购买价款的现值为基础确定。债务重组取得债务人用以抵债的无形资产，以该无形资产的公允价值为基础确定其入账价值，并将重组债务的账面价值与该用以抵债的无形资产公允价值之间的差额，计入当期损益。在非货币性资产交换具备商业实质且换入或换出资产的公允价值能够可靠计量的前提下，非货币性资产交换换入的无形资产以换出资产的公允价值为基础确定其入账价值，除非有确凿证据表明换入资产的公允价值更可靠；不满足上述前提的非货币性资产交换，以换出资产的账面价值和应支付的相关税费作为换入无形资产的成本，不确认损益。

与无形资产有关的支出，如果相关的经济利益很可能流入本公司且成本能可靠地计量，则计入无形资产成本。除此之外的其他项目的支出，在发生时计入当期损益。

取得的土地使用权通常作为无形资产核算。自行开发构建厂房等建筑物，相关的土地使用权支出和建筑物建造成本分别作为无形资产和固定资产核算。如为外购的房屋及建筑物，则将有关价款在土地使用权和建筑物之间分配，难以合理分配的，全部作为固定资产处理。

2. 无形资产使用寿命及摊销

根据无形资产的合同性权利或其他法定权利、同行业情况、历史经验、相关专家论证等综合因素判断，能合理确定无形资产为公司带来经济利益期限的，作为使用寿命有限的无形资产；无法合理确定无形资产为公司带来经济利益期限的，视为使用寿命不确定的无形资产。

对使用寿命有限的无形资产，估计其使用寿命时通常考虑以下因素：(1)运用该资产生产的产品通常的寿命周期、可获得的类似资产使用寿命的信息；(2)技术、工艺等方面的现阶段情况及对未来发展趋势的估计；(3)以该资产生产的产品或提供劳务的市场需求情况；(4)现在或潜在的竞争者预期采取的行动；(5)为维持该资产带来经济利益能力的预期维护支出，以及公司预计支付有关支出的能力；(6)对该资产控制期限的相关法律规定或类似限制，如特许使用期、租赁期等；(7)与公司持有其他资产使用寿命的关联性等。使用寿命有限的无形资产的使用寿命估计情况：

项目	预计使用寿命(年)	依据
软件	10	预计受益期限
土地使用权	50	土地使用权证登记使用年限

对使用寿命不确定的无形资产，使用寿命不确定的判断依据是：

使用寿命有限的无形资产，在使用寿命内按照与该项无形资产有关的经济利益的预期实现方

式系统合理地摊销，无法可靠确定预期实现方式的，采用直线法摊销。使用寿命不确定的无形资产不予摊销，但每年均对该无形资产的使用寿命进行复核，并进行减值测试。

本公司于每年年度终了，对使用寿命有限的无形资产的使用寿命及摊销方法进行复核，与以前估计不同的，调整原先估计数，并按会计估计变更处理；预计某项无形资产已经不能给企业带来未来经济利益的，将该项无形资产的账面价值全部转入当期损益。

(2). 内部研究开发支出会计政策

√适用 □不适用

内部研究开发项目的支出，区分为研究阶段支出和开发阶段支出。划分研究阶段和开发阶段的标准：为获取新的技术和知识等进行的有计划的调查阶段，应确定为研究阶段，该阶段具有计划性和探索性等特点；在进行商业性生产或使用前，将研究成果或其他知识应用于某项计划或设计，以生产出新的或具有实质性改进的材料、装置、产品等阶段，应确定为开发阶段，该阶段具有针对性和形成成果的可能性较大等特点。

内部研究开发项目研究阶段的支出，于发生时计入当期损益。内部研究开发项目开发阶段的支出，同时满足下列条件的，确认为无形资产：(1)完成该无形资产以使其能够使用或出售在技术上具有可行性；(2)具有完成该无形资产并使用或出售的意图；(3)无形资产产生经济利益的方式，包括能够证明运用该无形资产生产的产品存在市场或无形资产自身存在市场，无形资产将在内部使用的，可证明其有用性；(4)有足够的技术、财务资源和其他资源支持，以完成该无形资产的开发，并有能力使用或出售该无形资产；(5)归属于该无形资产开发阶段的支出能够可靠地计量。如不满足上述条件的，于发生时计入当期损益；无法区分研究阶段支出和开发阶段支出的，将发生的研发支出全部计入当期损益。

22. 长期资产减值

√适用 □不适用

1. 长期资产的减值计提方法

长期股权投资、采用成本模式计量的投资性房地产、固定资产、在建工程、使用寿命有限的无形资产等长期资产，于资产负债日存在减值迹象的，进行减值测试。减值测试结果表明资产的可收回金额低于其账面价值的，按其差额计提减值准备并计入减值损失。可收回金额为资产的公允价值减去处置费用后的净额与资产预计未来现金流量的现值两者之间的较高者。公允价值的确定方法详见：本节五“重要会计政策及会计估计”—“金融工具”；处置费用包括与资产处置有关的法律费用、相关税费、搬运费以及为使资产达到可销售状态所发生的直接费用；资产预计未来现金流量的现值，按照资产在持续使用过程中和最终处置时所产生的预计未来现金流量，选择恰当的折现率对其进行折现后的金额加以确定。

资产减值准备按单项资产为基础计算并确认，如果难以对单项资产的可收回金额进行估计的，以资产组所属的资产组确定资产组的可收回金额。资产组是能够独立产生现金流入的最小资产组

合。

在财务报表中单独列示的商誉，在进行减值测试时，将商誉的账面价值分摊至预期从企业合并的协同效应收益中收益的资产组或资产组组合。测试结果表明包含分摊的商誉的资产组或者资产组组合的可收回金额低于其账面价值的，确认相应的减值损失。减值损失金额先抵减分摊至该资产组或者资产组组合的商誉的账面价值，再根据资产组或者资产组组合中除商誉以外的其他各项资产的账面价值所占比重，按比例抵减其他各项资产的账面价值。

商誉和使用寿命不确定的无形资产至少在每年年终终了进行减值测试。

上述资产减值损失一经确认，在以后期间不予转回。

2. 判断相关长期资产减值迹象的方法

(1) 长期股权投资

如果由于市价持续下跌或被投资单位经营状况恶化等原因导致长期投资可收回金额低于账面价值的，应当计提长期投资减值准备。

1) 对有市价的长期投资存在以下迹象时，可能发生了减值：

- ①市价持续 2 年低于账面价值；
- ②该项投资暂停交易 1 年或 1 年以上；
- ③被投资单位当年发生严重亏损；
- ④被投资单位持续 2 年发生亏损；
- ⑤被投资单位进行清理整顿、清算或出现其他不能持续经营的迹象。

2) 对无市价的长期投资存在以下迹象时，可能发生了减值：

①影响被投资单位经营的政治或法律环境的变化，如税收、贸易等法规的颁布或修订，可能导致被投资单位出现巨额亏损；

②被投资单位所供应的商品或提供的劳务因产品过时或消费者偏好改变而使市场的需求发生变化，从而导致被投资单位财务状况发生严重恶化；

③被投资单位所在行业的生产技术或竞争者数量等发生重大变化，被投资单位已失去竞争能力，从而导致财务状况发生严重恶化，如进行清理整顿、清算等；

④有证据表明该项投资实质上已经不能再给企业带来经济利益的其他情形。

(2) 固定资产的减值测试

当存在下列迹象的，表明固定资产资产可能发生了减值：

①资产的市价当期大幅度下跌，其跌幅明显高于因时间的推移或者正常使用而预计的下跌；

②企业经营所处的经济、技术或法律等环境以及资产所处的市场在当期或将在近期发生重大变化，从而对企业产生不利影响；

③市场利率或者其他市场投资回报率在当期已经提高，从而影响企业用来计算资产预计未来现金流量现值的折现率，导致资产可收回金额大幅度降低；

④有证据表明资产已经陈旧过时或其实体已经损坏；

⑤资产已经或者将被闲置、终止使用或者计划提前处置；

⑥企业内部报告的证据表明资产的经济绩效已经低于或者将低于预期，如：资产所创造的净现金流量或者实现的营业利润(或者损失)远远低于预计金额等；

⑦其他表明资产可能已经发生减值的迹象。

(3) 在建工程减值测试

存在下列一项或若干项情况的，应当对在建工程进行减值测试：

①长期停建并且预计在未来 3 年内不会重新开工的在建工程；

②所建项目无论在性能上，还是在技术上已经落后，并且给企业带来的经济利益具有很大的不确定性；

③其他足以证明在建工程已经发生减值的情形。

(4) 无形资产的减值测试

存在下列一项或多项以下情况的，对无形资产进行减值测试：

①该无形资产已被其他新技术等所替代，使其为企业创造经济利益的能力受到重大不利影响；

②该无形资产的市价在当期大幅下跌，并在剩余年限内可能不会回升；

③其他足以表明该无形资产的账面价值已超过可收回金额的情况。

23. 长期待摊费用

适用 不适用

长期待摊费用按实际支出入账，在受益期或规定的期限内平均摊销。如果长期待摊的费用项目不能使以后会计期间受益，则将尚未摊销的该项目的摊余价值全部转入当期损益。其中：

预付经营租入固定资产的租金，按租赁合同规定的期限平均摊销。

经营租赁方式租入的固定资产改良支出，按剩余租赁期与租赁资产尚可使用年限两者中较短的期限平均摊销。

融资租赁方式租入的固定资产符合资本化条件的装修费用，按两次装修间隔期间、剩余租赁期与固定资产尚可使用年限三者中较短的期限平均摊销。

24. 职工薪酬

(1)、短期薪酬的会计处理方法

适用 不适用

本公司在职工提供服务的会计期间，将实际发生的职工工资、奖金、按规定的基准和比例为职工缴纳的医疗保险费、工伤保险费和生育保险费等社会保险费和住房公积金，确认为负债，并计入当期损益或相关资产成本。职工福利费为非货币性福利的，如能够可靠计量的，按照公允价值计量。如果该负债预期在职工提供相关服务的年度报告期结束后十二个月内不能完全支付，且财务影响重大的，则该负债将以折现后的金额计量。

(2)、离职后福利的会计处理方法√适用 不适用

离职后福利计划包括设定提存计划和设定受益计划。其中，设定提存计划，是指向独立的基金缴存固定费用后，企业不再承担进一步支付义务的离职后福利计划；设定受益计划，是指除设定提存计划以外的离职后福利计划。

设定提存计划

本公司按当期政府的相关规定为职工缴纳基本养老保险和失业保险，在职工为本公司提供服务的会计期间，根据设定提存计划计算的应缴存金额确认为负债，并计入当期损益或相关资产成本。

除基本养老保险外，本公司还依据国际企业年金制度的相关政策建立了企业年金缴纳制度(补充养老保险)或者企业年金计划。本公司按职工工资总额的一定比例向当地社会保险机构缴费或者年金计划缴费，相应支出计入当期损益或者相关资产成本。

(3)、辞退福利的会计处理方法√适用 不适用

在本公司不能单方面撤回因解除劳动关系计划或者裁减建议所提供的辞退福利时，和本公司确认与涉及支付辞退福利的重组相关的成本或费用时两者孰早日，确认辞退福利产生的职工薪酬负债，并计入当期损益。但辞退福利预期在年度报告期结束后十二个月不能完全支付的，按照其他长期职工薪酬处理。

职工内部退休计划采用与上述辞退福利相同的原则处理。本公司将自职工停止提供服务日至正常退休日的期间拟支付的内退人员工资和缴纳的社会保险费等，在符合预计负债确认条件时，计入当期损益(辞退福利)。正式退休日期之后的经济补偿(如正常养老退休金)，按照离职后福利处理。

(4)、其他长期职工福利的会计处理方法√适用 不适用

本公司向职工提供的其他长期职工福利，符合设定提存计划的，按照设定提存计划进行会计处理，除此之外按照设定受益计划进行会计处理。但相关职工薪酬成本中“重新计量设定受益计划净负债或净资产所产生的变动”部分计入当期损益或相关资产成本。

25. 预计负债√适用 不适用

当与或有事项相关的义务同时符合以下条件，将其确认为预计负债：(1) 该义务是承担的现时义务；(2) 该义务的履行很可能导致经济利益流出；(3) 该义务的金额能够可靠地计量。

预计负债按照履行相关现时义务所需支出的最佳估计数进行初始计量，并综合考虑与或有事项有关的风险、不确定性和货币时间价值等因素。货币时间价值影响重大的，通过对相关未来现金

流出进行折现后确定最佳估计数。

最佳估计数分别分以下情况处理：所需支出存在一个连续范围(或区间)，且该范围内各种结果发生的可能性相同的，则最佳估计数按照该范围的中间值：即上下限金额的平均数确定。所需支出不存在一个连续范围(或区间)，或虽然存在一个连续范围但该范围内各种结果发生的可能性不相同的，如或有事项涉及单个项目的，则最佳估计数按照最可能发生金额确定；如或有事项涉及多个项目的，则最佳估计数按各种可能结果及相关概率计算确定。

本公司清偿预计负债所需支出全部或部分预期由第三方补偿的，补偿金额在基本确定能够收到时，作为资产单独确认，且确认的补偿金额不超过预计负债的账面价值。

每个资产负债表日对预计负债的账面价值进行复核。有确凿证据表明该账面价值不能反映当前最佳估计数的，按照当前最佳估计数对该账面价值进行调整。

26. 股份支付

适用 不适用

1. 股份支付的种类

本公司的股份支付是为了获取职工(或其他方)提供服务而授予权益工具或者承担以权益工具为基础确定的负债的交易。包括以权益结算的股份支付和以现金结算的股份支付。

2. 权益工具公允价值的确定方法

(1) 存在活跃市场的，按照活跃市场中的报价确定；(2) 不存在活跃市场的，采用估值技术确定，包括参考熟悉情况并自愿交易的各方最近进行的市场交易中使用的价格、参照实质上相同的其他金融工具的当前公允价值、现金流量折现法和期权定价模型等。

3. 确认可行权权益工具最佳估计的依据

等待期内每个资产负债表日，本公司根据最新取得的可行权职工人数变动等后续信息做出最佳估计，修正预计可行权的权益工具数量。在可行权日，最终预计可行权权益工具的数量应当与实际可行权数量一致。

4. 股份支付的会计处理

(1) 以权益结算的股份支付

以权益结算的股份支付换取职工提供服务的，授予后立即可行权的，在授予日按照权益工具的公允价值计入相关成本或费用，相应调整资本公积；完成等待期内的服务或达到规定业绩条件才可行权的，在等待期内的每个资产负债表日，以对可行权权益工具数量的最佳估计为基础，按权益工具授予日的公允价值，将当期取得的服务计入相关成本或费用，相应调整资本公积，在可行权日之后不再对已确认的相关成本或费用和所有者权益总额进行调整。

以权益结算的股份支付换取其他方服务的，若其他方服务的公允价值能够可靠计量的，按照其他方服务在取得日的公允价值计量；其他方服务的公允价值不能可靠计量但权益工具公允价值能够可靠计量的，按照权益工具在服务取得日的公允价值计量，计入相关成本或费用，相应增加

所有者权益。

(2) 以现金结算的股份支付

以现金结算的股份支付换取职工服务的，授予后立即可行权的，在授予日按公司承担负债的公允价值计入相关成本或费用，相应增加负债；完成等待期内的服务或达到规定业绩条件才可行权的换取职工服务的以现金结算的股份支付，在等待期内的每个资产负债表日，以对可行权情况的最佳估计为基础，按公司承担负债的公允价值，将当期取得的服务计入相关成本或费用和相应的负债。在相关负债结算前的每个资产负债表日以及结算日，对负债的公允价值重新计量，其变动计入当期损益。

(3) 修改、终止股份支付计划

如果修改增加了所授予的权益工具的公允价值，公司按照权益工具公允价值的增加相应地确认取得服务的增加；如果修改增加了所授予的权益工具的数量，公司将增加的权益工具的公允价值相应地确认为取得服务的增加；如果公司按照有利于职工的方式修改可行权条件，公司在处理可行权条件时，考虑修改后的可行权条件。

如果修改减少了授予的权益工具的公允价值，公司继续以权益工具在授予日的公允价值为基础，确认取得服务的金额，而不考虑权益工具公允价值的减少；如果修改减少了授予的权益工具的数量，公司将减少部分作为已授予的权益工具的取消来进行处理；如果以不利于职工的方式修改了可行权条件，在处理可行权条件时，不考虑修改后的可行权条件。

如果取消了以权益结算的股份支付，则于取消日作为加速行权处理，立即确认尚未确认的金额(将剩余等待期内应确认的金额立即计入当期损益，同时确认资本公积)。职工或者其他方能够选择满足非可行权条件但在等待期内未满足的，作为取消以权益结算的股份支付处理。但是，如果授予新的权益工具，并在新权益工具授予日认定所授予权益工具用于替代被取消的权益工具的，则以与处理原权益工具条款和条件修改相同的方式，对被授予的替代权益工具进行处理。

5. 涉及本公司与本公司股东或实际控制人的股份支付交易的会计处理

涉及本公司与本公司股东或实际控制人的股份支付交易，结算企业与接受服务企业中其一在本公司内，另一在本公司外的，在本公司合并财务报表中按照以下规定进行会计处理：

(1) 结算企业以其本身权益工具结算的，将该股份支付交易作为权益结算的股份支付处理；除此之外，作为现金结算的股份支付处理。

结算企业是接受服务企业的投资者的，按照授予日权益工具的公允价值或应承担负债的公允价值确认为对接受服务企业的长期股权投资，同时确认资本公积(其他资本公积)或负债。

(2) 接受服务企业没有结算义务或授予本企业职工的是其本身权益工具的，将该股份支付交易作为权益结算的股份支付处理；接受服务企业具有结算义务且授予本企业职工的并非其本身权益工具的，将该股份支付交易作为现金结算的股份支付处理。本公司内各企业之间发生的股份支付交易，接受服务企业和结算企业不是同一企业的，在接受服务企业和结算企业各自的个别财务报表中对该股份支付交易的确认和计量，比照上述原则处理。

27. 优先股、永续债等其他金融工具

□适用 √不适用

28. 收入

√适用 □不适用

1. 收入的总确认原则**(1) 销售商品**

商品销售收入同时满足下列条件时予以确认：1) 公司已将商品所有权上的主要风险和报酬转移给购买方；2) 公司既没有保留与所有权相联系的继续管理权，也没有对已售出的商品实施有效控制；3) 收入的金额能够可靠地计量；4) 相关的经济利益很可能流入企业；5) 相关的已发生或将发生的成本能够可靠地计量时。

(2) 提供劳务

在资产负债表日提供劳务交易的结果能够可靠估计的(同时满足收入的金额能够可靠地计量、相关经济利益很可能流入、交易的完工进度能够可靠地确定、交易中已发生和将发生的成本能够可靠地计量)，采用完工百分比法确认提供劳务收入，并按已经提供的劳务占应提供劳务总量的比例确定提供劳务交易的完工进度。

在资产负债表日提供劳务交易结果不能够可靠估计的，分别下列情况处理：若已经发生的劳务成本预计能够得到补偿的，按照已经发生的劳务成本金额确认提供劳务收入，并按相同金额结转劳务成本；若已经发生的劳务成本预计不能够得到补偿的，将已经发生的劳务成本计入当期损益，不确认提供劳务收入。

(3) 让渡资产使用权

让渡资产使用权在同时满足相关的经济利益很可能流入、收入的金额能够可靠地计量时，确认让渡资产使用权的收入。利息收入金额，按照他人使用本企业货币资金的时间和实际利率计算确定；使用费收入金额，按照有关合同或协议约定的收费时间和方法计算确定。

2. 本公司收入的具体确认原则

本公司销售商品收入确认方法如下：

(1) 内销：**1) 经销**

公司产品在国内销售以经销模式为主，对经销商的销售均为买断式销售。每年公司与经销商签订《商品经销合同》，约定当年的货物订购任务、销售渠道开发等业绩指标，年内在合同执行过程中，经销商根据当地市场情况分期向公司下达采购订单，公司根据订单组织生产，完工后由指定承运方将产品运输至经销商指定地点，在将产品交付予经销商后确认收入，产品售出后非因质量问题经销商一般不能退货。

2) 直营

公司直营模式主要是在连锁卖场以及百货商场等设立直营销售专柜，由公司与连锁卖场总部或者各商场签订框架性合作协议，然后向卖场各分店或商场发货，每月末由卖场分店或商场向公司发送当月销售明细清单，公司在收到销售清单时确认该月销售收入。

3) 电商

公司与天猫、京东等电商签订合作协议，在其平台设立直营网络店面。由于电商的运营模式不同，电子商务的收入确认分两种情况：①天猫商城自营店铺、京东商城荣泰官方旗舰店，客户购物时通过支付宝等方式直接向公司付款，公司于商品发出并交付消费者指定承运方时确认销售收入；②京东等直营电商专柜，客户购物先由京东商城等电商平台收款，电商平台按月向公司发送销售明细清单，公司于收到销售明细清单时确认该月销售收入。

(2) 外销

公司出口业务以 FOB 方式为主，在收到客户预付款项或信用证后，即根据客户需求组织生产，完工后进行报关、装船。公司在商品出库并报关取得报关单后确认外销收入的实现。

(3) 提供劳务

公司由自身生产的按摩椅为顾客提供按时收费的体验式按摩服务，公司在按摩服务提供完毕并收到款项或获取收款权利时确认收入。

29. 政府补助

(1)、与资产相关的政府补助判断依据及会计处理方法

适用 不适用

与资产相关的政府补助，是指企业取得的、用于购建或以其他方式形成长期资产的政府补助，包括购买固定资产或无形资产的财政拨款、固定资产专门借款的财政贴息等。

政府补助文件明确约定补助款项用于购建资产的，将其确认为与资产相关的政府补助。若政府文件未明确规定补助对象，则采用以下方式将补助款划分为与收益相关的政府补助和与资产相关的政府补助：(1)政府文件明确了补助所针对的特定项目的，根据该特定项目的预算中将形成资产的支出金额和计入费用的支出金额的相对比例进行划分，对该划分比例需在每个资产负债表日进行复核，必要时进行变更；(2)政府文件中对用途仅作一般性表述，没有指明特定项目的，作为与收益相关的政府补助

本公司对于政府补助通常在实际收到时，按照实收金额予以确认和计量。但对于期末有确凿证据表明能够符合财政扶持政策规定的相关条件预计能够收到财政扶持资金，按照应收的金额计量。按照应收金额计量的政府补助应同时符合以下条件：

(1) 应收补助款的金额已经过有权政府部门发文确认，或者可根据正式发布的财政资金管理办法的有关规定自行合理测算，且预计其金额不存在重大不确定性；

(2) 所依据的是当地财政部门正式发布并按照《政府信息公开条例》的规定予以主动公开的财政扶持项目及其财政资金管理办法，且该管理办法应当是普惠性的(任何符合规定条件的企业均可申请)，而不是专门针对特定企业制定的；

(3) 相关的补助款批文中已明确承诺了拨付期限,且该款项的拨付是有相应财政预算作为保障的,因而可以合理保证其可在规定期限内收到;

(4) 根据本公司和该补助事项的具体情况,应满足的其他相关条件(如有)。

政府补助为货币性资产的,按收到或应收的金额计量;为非货币性资产的,按公允价值计量;公允价值不能可靠取得的,按名义金额计量。

公司取得与资产相关的政府补助,确认为递延收益,并在相关资产使用寿命内平均分配,计入当期损益。

已确认的政府补助需要返还时,存在相关递延收益余额的,冲减相关递延收益账面余额,超出部分计入当期损益;不存在相关递延收益的,直接计入当期损益。

(2)、与收益相关的政府补助判断依据及会计处理方法

√适用 不适用

与收益相关的政府补助,是指除与资产相关的政府补助之外的政府补助。

公司取得与收益相关的政府补助,分别下列情况进行处理:(1)用于补偿公司以后期间的相关费用或损失的,确认为递延收益,并在确认相关费用的期间计入当期损益;(2)用于补偿企业已发生的相关费用或损失的,直接计入当期损益。

已确认的政府补助需要返还时,存在相关递延收益余额的,冲减相关递延收益账面余额,超出部分计入当期损益;不存在相关递延收益的,直接计入当期损益。

30. 递延所得税资产/递延所得税负债

√适用 不适用

1. 递延所得税资产和递延所得税负债的确认和计量

本公司根据资产、负债与资产负债日的账面价值与计税基础之间的暂时性差异,采用资产负债表债务法确认递延所得税。公司当期所得税和递延所得税作为所得税费用或收益计入当期损益,但不包括下列情况产生的所得税:(1)企业合并;(2)直接在所有者权益中确认的交易或者事项。

对于可抵扣暂时性差异、能够结转以后年度的可抵扣亏损和税款抵减,公司以很可能取得用来抵扣可抵扣暂时性差异、可抵扣亏损和税款抵减的未来应纳税所得额为限,确认由此产生的递延所得税资产,除非该可抵扣暂时性差异是在以下交易中产生的:

(1) 该交易不是企业合并,并且交易发生时既不影响会计利润也不影响应纳税所得额;

(2) 对于与子公司、合营企业及联营企业投资相关的可抵扣暂时性差异,同时满足下列条件的,确认相应的递延所得税资产:暂时性差异在可预见的未来很可能转回,且未来很可能获得用来抵扣可抵扣暂时性差异的应纳税所得额。

各项应纳税暂时性差异均确认相关的递延所得税负债,除非该应纳税暂时性差异是在以下交易中产生的:

(1) 商誉的初始确认,或者具有以下特征的交易中产生的资产或负债的初始确认:该交易不是

企业合并，并且交易发生时既不影响会计利润也不影响应纳税所得额；

(2) 对于与子公司、合营企业及联营企业投资相关的应纳税暂时性差异，该暂时性差异转回的时间能够控制并且该暂时性差异在可预见的未来很可能不会转回。

根据资产、负债的账面价值与其计税基础之间的差额(未作为资产和负债确认的项目按照税法规定可以确定其计税基础的，该计税基础与其账面数之间的差额)，按照预期收回该资产或清偿该负债期间的适用税率计算确认递延所得税资产或递延所得税负债。

确认递延所得税资产以很可能取得用来抵扣可抵扣暂时性差异的应纳税所得额为限。资产负债表日，有确凿证据表明未来期间很可能获得足够的应纳税所得额用来抵扣可抵扣暂时性差异的，确认以前会计期间未确认的递延所得税资产。对递延所得税资产的账面价值进行复核，如果未来期间很可能无法获得足够的应纳税所得额用以抵扣递延所得税资产的利益，则减记递延所得税资产的账面价值。在很可能获得足够的应纳税所得额时，转回减记的金额。

2. 当拥有以净额结算的法定权利，且意图以净额结算或取得资产、清偿负债同时进行，本公司当期所得税资产及当期所得税负债以抵销后的净额列报。

当拥有以净额结算当期所得税资产及当期所得税负债的法定权利，且递延所得税资产及递延所得税负债是与同一税收征管部门对同一纳税主体征收的所得税相关或者是对不同的纳税主体相关，但在未来每一具有重要性的递延所得税资产及负债转回的期间内，涉及的纳税主体意图以净额结算当期所得税资产和负债或是同时取得资产、清偿负债时，本公司递延所得税资产及递延所得税负债以抵销后的净额列报。

31. 租赁

(1)、经营租赁的会计处理方法

适用 不适用

(1) 出租人：公司出租资产收取的租赁费，在不扣除免租期的整个租赁期内，按直线法进行分摊，确认为租赁相关收入。公司支付的与租赁交易相关的初始直接费用，计入当期费用；如金额较大的，则予以资本化，在这个租赁期间内按照与租赁相关收入确认相同的基础分期计入当期收益。公司承担了应由承租方承担的与租赁相关的费用时，公司将该部分费用从租金收入总额扣除，按扣除后的租金费用在租赁期内分配。或有租金于实际发生时计入当期损益。

(2) 租入人：公司租入资产所支付的租赁费，在不扣除免租期的整个租赁期内，按直线法进行分摊，计入当期费用。公司支付的与租赁交易相关的初始直接费用，计入当期费用；资产出租房承担了应由公司承担的与租赁相关的费用时，公司将该部分费用从租金总额中扣除，按扣除后的租金费用在租赁期内分摊，计入当期费用。或有租金于实际发生时计入当期损益。

(2)、融资租赁的会计处理方法

适用 不适用

32. 其他重要的会计政策和会计估计

适用 不适用

本公司在运用会计政策过程中，由于经营活动内在的不确定性，本公司需要对无法准确计量的报表项目的账面价值进行判断、估计和假设。这些判断、估计和假设是基于本公司管理层过去的历史经验，并在考虑其他相关因素的基础上做出的。这些判断、估计和假设会影响收入、费用、资产和负债的报告金额以及资产负债表日或有负债的披露。然而，这些估计的不确定性所导致的实际结果可能与本公司管理层当前的估计存在差异，进而造成对未来受影响的资产或负债的账面金额进行重大调整。本公司对前述判断、估计和假设在持续经营的基础上进行定期复核，会计估计的变更仅影响变更当期的，其影响数在变更当期予以确认；既影响变更当期又影响未来期间的，其影响数在变更当期和未来期间予以确认。于资产负债表日，本公司需对财务报表项目金额进行判断、估计和假设的重要领域如下：

预计负债

本公司根据合约条款、现有知识及历史经验，对产品质量保证、预计合同亏损、延迟交货违约金等估计并计提相应准备。在该等或有事项已经形成一项现时义务，且履行该等现时义务很可能导致经济利益流出本公司的情况下，本公司对或有事项按履行相关现时义务所需支出的最佳估计数确认为预计负债。预计负债的确认和计量在很大程度上依赖于管理层的判断。在进行判断过程中本公司需评估该等或有事项相关的风险、不确定性及货币时间价值等因素。

其中，本公司会就出售、维修及改造所售商品向客户提供的售后质量维修承诺预计负债。预计负债时已考虑本公司近期的维修经验数据，但近期的维修经验可能无法反映将来的维修情况。这项准备的任何增加或减少，均可能影响未来年度的损益。

33. 重要会计政策和会计估计的变更

(1)、重要会计政策变更

适用 不适用

(2)、重要会计估计变更

适用 不适用

34. 其他

适用 不适用

股份回购

因减少注册资本或奖励职工等原因收购本公司股份的，按实际支付的金额作为库存股处理，同时进行备查登记。如果将回购的股份注销，则将按注销股票面值和注销股数计算的股票面值总额与实际回购所支付的金额之间的差额冲减资本公积，资本公积不足冲减的，冲减留存收益；如果将回购的股份奖励给本公司职工属于以权益结算的股份支付，于职工行权购买本公司股份收到

价款时，转销交付职工的库存股成本和等待期内资本公积(其他资本公积)累计金额，同时，按照其差额调整资本公积(股本溢价)。

六、税项

1. 主要税种及税率

主要税种及税率情况

适用 不适用

税种	计税依据	税率
增值税	应纳税增值额	6%、11%、17%
消费税	不适用	不适用
营业税	营业额	5%
城市维护建设税	应纳流转税	1%、5%、7%
企业所得税	应纳所得税额	15%、25%
教育费附加	应纳流转税	3%
地方教育费附加	应纳流转税	2%

存在不同企业所得税税率纳税主体的，披露情况说明

适用 不适用

纳税主体名称	所得税税率
荣泰健康	15%
一诺康品	25%
荣泰器材	25%
上海艾荣达	25%
浙江艾荣达	25%
上海椅昶	25%
纳普科技	25%
上海稍息	25%
上海幸卓	25%
上海椅茂	25%
浙江椅茂	25%

2. 税收优惠

适用 不适用

荣泰健康于 2015 年 10 月 30 日取得编号为 GR201531000667 的高新技术企业证书，有效期为三年，故 2016 年减按 15% 的税率计缴企业所得税。

3. 其他

适用 不适用

七、合并财务报表项目注释

以下注释项目除非特别注明，期初系指 2016 年 1 月 1 日，期末系指 2016 年 12 月 31 日；本期系指 2016 年度，上年系指 2015 年度。金额单位为人民币元。

1、货币资金

√适用 □不适用

单位：元 币种：人民币

项目	期末余额	期初余额
库存现金	112,669.52	21,694.3
银行存款	551,434,464.70	286,694,628.82
其他货币资金		
合计	551,547,134.22	286,716,323.12
其中：存放在境外的款项总额		

其他说明

2016年12月31日，银行存款中有人民币存款53,078,221.74元，美元存款71,840,311.80美元，折人民币498,356,242.96元，合计折人民币551,434,464.70元。

2、以公允价值计量且其变动计入当期损益的金融资产

□适用 √不适用

3、衍生金融资产

□适用 √不适用

4、应收票据**(1). 应收票据分类列示**

√适用 □不适用

单位：元 币种：人民币

项目	期末余额	期初余额
银行承兑票据	270,437.84	1,529,666.79
商业承兑票据		63,524.50
合计	270,437.84	1,593,191.29

(2). 期末公司已质押的应收票据

□适用 √不适用

(3). 期末公司已背书或贴现且在资产负债表日尚未到期的应收票据：

□适用 √不适用

(4). 期末公司因出票人未履约而将其转应收账款的票据

□适用 √不适用

其他说明

□适用 √不适用

5、应收账款**(1). 应收账款分类披露**

√适用 □不适用

单位：元 币种：人民币

类别	期末余额					期初余额				
	账面余额		坏账准备		账面价值	账面余额		坏账准备		账面价值
	金额	比例(%)	金额	计提比例(%)		金额	比例(%)	金额	计提比例(%)	

单项金额重大并单独计提坏账准备的应收账款										
按信用风险特征组合计提坏账准备的应收账款	85,448,836.26	100.00	1,467,984.97	1.72	83,980,851.29	43,749,718.20	100.00	1,291,047.35	2.95	42,458,670.85
单项金额不重大但单独计提坏账准备的应收账款										
合计	85,448,836.26	/	1,467,984.97	/	83,980,851.29	43,749,718.20	/	1,291,047.35	/	42,458,670.85

期末单项金额重大并单项计提坏账准备的应收账款

适用 不适用

组合中，按账龄分析法计提坏账准备的应收账款：

适用 不适用

单位：元 币种：人民币

账龄	期末余额		
	应收账款	坏账准备	计提比例
1年以内			
其中：1年以内分项			
3个月内	81,832,268.90		
4-6个月	1,373,117.63	68,655.88	5%
7-12个月	794,754.51	158,950.90	20%
1年以内小计	84,000,141.04	227,606.78	
1至2年	416,634.06	208,317.03	50%
2至3年	1,032,061.16	1,032,061.16	100%
3年以上			
3至4年			
4至5年			
5年以上			
合计	85,448,836.26	1,467,984.97	

确定该组合依据的说明：

无

组合中，采用余额百分比法计提坏账准备的应收账款：

适用 不适用

组合中，采用其他方法计提坏账准备的应收账款：

适用 不适用

(2) 本期计提、收回或转回的坏账准备情况：

本期计提坏账准备金额 176,937.62 元；本期收回或转回坏账准备金额 0 元。

其中本期坏账准备收回或转回金额重要的：

适用 不适用

(3). 本期实际核销的应收账款情况

适用 不适用

(4). 按欠款方归集的期末余额前五名的应收账款情况：

适用 不适用

单位名称	期末余额	占应收账款总额的比例(%)	账龄
Body Friend Co., Ltd.	26,587,432.63	31.12	3个月以内
Infinite Creative Ent. Inc.	10,677,988.20	12.50	3个月以内
Human Touch, LLC	5,977,203.62	7.00	3个月以内
U. S. Jaclean, Inc.	4,638,844.50	5.43	3个月以内
Factory Direct Wholesale, LLC	3,328,444.30	3.90	3个月以内
小计	51,209,913.25	59.95	

(5). 因金融资产转移而终止确认的应收账款：

适用 不适用

(6). 转移应收账款且继续涉入形成的资产、负债金额：

适用 不适用

其他说明：

适用 不适用

6、预付款项

(1). 预付款项按账龄列示

适用 不适用

单位：元 币种：人民币

账龄	期末余额		期初余额	
	金额	比例(%)	金额	比例(%)
1年以内	22,870,220.09	99.91	5,190,466.13	95.52
1至2年	19,498.74	0.09	243,368.45	4.48
2至3年				
3年以上				
合计	22,889,718.83	100.00	5,433,834.58	100.00

账龄超过1年且金额重要的预付款项未及时结算原因的说明：

无

(2). 按预付对象归集的期末余额前五名的预付款情况:

√适用 □不适用

单位名称	与本公司关系	期末数	账龄	未结算原因
上海绿森广告有限公司	非关联方	1,482,000.00	1年以内	预付广告款
温州一成数码有限公司	非关联方	1,461,760.00	1年以内	预付货款
华谊兄弟影院投资有限公司	非关联方	1,225,800.00	1年以内	预付租金及冠名费
北京中视至高广告有限公司	非关联方	1,159,981.10	1年以内	预付广告款
东方明珠安舒茨文化体育发展(上海)有限公司	非关联方	864,779.88	1年以内	预付广告款
小 计		6,194,320.98		

其他说明

□适用 √不适用

7、 应收利息

(1). 应收利息分类

□适用 √不适用

(2). 重要逾期利息

□适用 √不适用

其他说明:

□适用 √不适用

8、 应收股利

(1). 应收股利

□适用 √不适用

(2). 重要的账龄超过1年的应收股利:

□适用 √不适用

其他说明:

□适用 √不适用

9、 其他应收款

(1). 其他应收款分类披露

√适用 □不适用

单位: 元 币种: 人民币

类别	期末余额					期初余额				
	账面余额		坏账准备		账面价值	账面余额		坏账准备		账面价值
	金额	比例 (%)	金额	计提比例 (%)		金额	比例 (%)	金额	计提比例 (%)	

单项金额重大并单独计提坏账准备的其他应收款										
按信用风险特征组合计提坏账准备的其他应收款	9,978,434.68	100.00	1,867,050.34	18.71	8,111,384.34	9,112,617.80	100.00	2,711,562.20	29.76	6,401,055.60

单项金额不重大但单独计提坏账准备的其他应收款										
合计	9,978,434.68	/	1,867,050.34	/	8,111,384.34	9,112,617.80	/	2,711,562.20	/	6,401,055.60

期末单项金额重大并单项计提坏帐准备的其他应收款

适用 不适用

组合中，按账龄分析法计提坏账准备的其他应收款：

适用 不适用

单位：元 币种：人民币

账龄	期末余额		
	其他应收款	坏账准备	计提比例%
1 年以内			
其中：1 年以内分项			
1 年以内	2,190,864.46	109,543.21	5
1 年以内小计	2,190,864.46	109,543.21	
1 至 2 年	815.50	163.10	20
2 至 3 年	18.00	7.20	40
3 年以上	1,440,000.00	1,440,000.00	100
3 至 4 年			
4 至 5 年			
5 年以上			
合计	3,631,697.96	1,549,713.51	

确定该组合依据的说明：

无

组合中，采用余额百分比法计提坏账准备的其他应收款：

适用 不适用

组合中，采用其他方法计提坏账准备的其他应收款：

适用 不适用

组 合	账面余额	计提比例(%)	坏账准备
保证金组合	6,346,736.72	5.00	317,336.83

(2). 本期计提、收回或转回的坏账准备情况：

本期计提坏账准备金额 0 元；本期收回或转回坏账准备金额 844,511.86 元。

其中本期坏账准备转回或收回金额重要的：

适用 不适用

单位：元 币种：人民币

单位名称	转回或收回金额	收回方式
朱家角工业园区暂付款	800,500.00	实际收到款
合计	800,500.00	/

(3). 本期实际核销的其他应收款情况

适用 不适用

其中重要的其他应收款核销情况：

适用 不适用

其他应收款核销说明：

适用 不适用

(4). 其他应收款按款项性质分类情况

适用 不适用

单位：元 币种：人民币

款项性质	期末账面余额	期初账面余额
应收暂付款	9,740,278.63	9,111,619.30
其他	238,156.05	998.50
合计	9,978,434.68	9,112,617.80

(5). 按欠款方归集的期末余额前五名的其他应收款情况：

适用 不适用

单位：元 币种：人民币

单位名称	款项的性质	期末余额	账龄	占其他应收款期末余额合计数的比例(%)	坏账准备期末余额
湖州市南浔区财政局		3,040,000.00	2-3 年	30.47	
朱家角工业园区		1,440,000.00	3 年以上	14.43	
搜候(上海)投资有限公司		632,072.32	1 年以内	6.33	
国家会展中心(上海)有限责任公司		510,828.00	1 年以内	5.12	
上海新上铁实业发展集团有限公司		490,900.00	注	4.92	
合计	/	6,113,800.32	/	61.27	

注：1-2年300.00元，2-3年内470,600.00元，3年以上20,000.00元。

(6). 涉及政府补助的应收款项

适用 不适用

(7). 因金融资产转移而终止确认的其他应收款:

适用 不适用

(8). 转移其他应收款且继续涉入形成的资产、负债的金额:

适用 不适用

其他说明:

适用 不适用

10. 存货

(1). 存货分类

适用 不适用

单位: 元 币种: 人民币

项目	期末余额			期初余额		
	账面余额	跌价准备	账面价值	账面余额	跌价准备	账面价值
原材料	36,893,548.72	1,474,942.92	35,418,605.80	36,888,369.68	289,863.71	36,598,505.97
在产品	7,598,752.09		7,598,752.09	8,119,840.52		8,119,840.52
库存商品	32,929,667.53	1,384,607.99	31,545,059.54	48,537,508.50	428,016.06	48,109,492.44
周转材料	113,399.41		113,399.41	140,244.84		140,244.84
消耗性生物资产						
建造合同形成的已完工未结算资产						
委托加工物资	10,910,171.66		10,910,171.66	7,436,032.98		7,436,032.98
发出商品	12,296,759.05		12,296,759.05	6,155,957.36		6,155,957.36
模具开发成本	1,936,153.84		1,936,153.84	652,123.15		652,123.15
合计	102,678,452.30	2,859,550.91	99,818,901.39	107,930,077.03	717,879.77	107,212,197.26

(2). 存货跌价准备

适用 不适用

单位: 元 币种: 人民币

项目	期初余额	本期增加金额		本期减少金额		期末余额
		计提	其他	转回或转销	其他	
原材料	289,863.71	1,358,278.06		173,198.85		1,474,942.92
在产品						
库存商品	428,016.06	1,110,458.16		153,866.23		1,384,607.99
周转材料						
消耗性生物资产						
建造合同形成的已完工未结算资产						
合计	717,879.77	2,468,736.22		327,065.08		2,859,550.91

(3). 存货期末余额含有借款费用资本化金额的说明:

适用 不适用

(4). 期末建造合同形成的已完工未结算资产情况:

适用 不适用

其他说明

适用 不适用

11、划分为持有待售的资产

适用 不适用

12、一年内到期的非流动资产

适用 不适用

单位: 元 币种: 人民币

项目	期末余额	期初余额
广告代言费	1,444,444.48	
IPO 直接相关费用	5,193,715.78	
合计	6,638,160.26	

其他说明

无

13、其他流动资产

适用 不适用

单位: 元 币种: 人民币

项目	期末余额	期初余额
第三方支付平台余额	6,229,830.21	6,198,538.07
待抵扣及待认证增值税进项税	13,921,315.17	12,383,338.39
合计	20,151,145.38	18,581,876.46

其他说明

无

14、可供出售金融资产

(1). 可供出售金融资产情况

适用 不适用

(2). 期末按公允价值计量的可供出售金融资产

适用 不适用

(3). 期末按成本计量的可供出售金融资产

适用 不适用

(4). 报告期内可供出售金融资产减值的变动情况

适用 不适用

(5). 可供出售权益工具期末公允价值严重下跌或非暂时性下跌但未计提减值准备的相关说明:

适用 不适用

其他说明

适用 不适用

15、持有至到期投资

(1). 持有至到期投资情况:

适用 不适用

(2). 期末重要的持有至到期投资:

适用 不适用

(3). 本期重分类的持有至到期投资:

适用 不适用

其他说明:

适用 不适用

16、长期应收款

(1) 长期应收款情况:

适用 不适用

(2) 因金融资产转移而终止确认的长期应收款

适用 不适用

(3) 转移长期应收款且继续涉入形成的资产、负债金额

适用 不适用

其他说明

适用 不适用

17、长期股权投资

适用 不适用

单位: 元 币种: 人民币

被投资单位	期初余额	本期增减变动							期末余额	减值准备期末余额
		追加投资	减少投资	权益法下确认的投资损益	其他综合收益调整	其他权益变动	宣告发放现金股利或利润	计提减值准备		
一、合营企业										
小计										
二、联营企业	721,830.01	800,000.00		-374,116.80					1,147,713.21	
杭州喵隐科技有限公司	721,830.01	800,000.00		-374,116.80					1,147,713.21	
小计	721,830.01	800,000.00		-374,116.80					1,147,713.21	
合计	721,830.01	800,000.00		-374,116.80					1,147,713.21	

其他说明

期末未发现长期股权投资存在明显减值迹象, 故未计提减值准备。

18、投资性房地产

投资性房地产计量模式

(1). 采用成本计量模式的投资性房地产

单位：元 币种：人民币

项目	房屋、建筑物	土地使用权	在建工程	合计
一、账面原值				
1. 期初余额	3,510,900.00			3,510,900.00
2. 本期增加金额				
(1) 外购				
(2) 存货\固定资产\在建工程转入				
(3) 企业合并增加				
3. 本期减少金额				
(1) 处置				
(2) 其他转出				
4. 期末余额	3,510,900.00			3,510,900.00
二、累计折旧和累计摊销				
1. 期初余额	1,389,824.63			1,389,824.63
2. 本期增加金额	166,767.72			166,767.72
(1) 计提或摊销				
3. 本期减少金额				
(1) 处置				
(2) 其他转出				
4. 期末余额	1,556,592.35			1,556,592.35
三、减值准备				
1. 期初余额				
2. 本期增加金额				
(1) 计提				
3. 本期减少金额				
(1) 处置				
(2) 其他转出				
4. 期末余额				
四、账面价值				
1. 期末账面价值	1,954,307.65			1,954,307.65
2. 期初账面价值	2,121,075.37			2,121,075.37

(2). 未办妥产权证书的投资性房地产情况:

□适用 √不适用

其他说明

□适用 √不适用

19、固定资产

(1). 固定资产情况

√适用 □不适用

单位：元 币种：人民币

项目	房屋及建筑物	机器设备	运输工具	电子及其他设备	合计
一、账面原值:					
1. 期初余额	83,108,920.67	40,508,493.77	18,190,441.67	8,430,812.83	150,238,668.94
2. 本期增加金额	2,485,823.03	43,112,938.86	4,634,992.08	5,307,704.97	55,541,458.94
(1) 购置	299,495.35	43,026,340.57	4,634,992.08	4,738,869.89	52,699,697.89
(2) 在建工程转入	2,186,327.68	86,598.29		568,835.08	2,841,761.05
(3) 企业合并增加					
3. 本期减少金额	0	857,034.16	1,948,983.8	978,175.07	3,784,193.03
(1) 处置或报废		857,034.16	1,948,983.80	978,175.07	3,784,193.03
4. 期末余额	85,594,743.70	82,764,398.47	20,876,449.95	12,760,342.73	201,995,934.85
二、累计折旧					
1. 期初余额	17,573,891.30	19,954,833.20	7,698,497.81	4,228,205.07	49,455,427.38
2. 本期增加金额	5,154,211.32	8,250,648.44	3,851,077.25	2,246,727.58	19,502,664.59
(1) 计提	5,154,211.32	8,250,648.44	3,851,077.25	2,246,727.58	19,502,664.59
3. 本期减少金额		767,477.86	1,839,517.41	629,609.09	3,236,604.36
(1) 处置或报废		767,477.86	1,839,517.41	629,609.09	3,236,604.36
4. 期末余额	22,728,102.62	27,438,003.78	9,710,057.65	5,845,323.56	65,721,487.61
三、减值准备					
1. 期初余额					
2. 本期增加金额					
(1) 计提					
3. 本期减少金额					
(1) 处置或报废					
4. 期末余额					
四、账面价值					
1. 期末账面价值	62,866,641.08	55,326,394.69	11,166,392.30	6,915,019.17	136,274,447.24
2. 期初账面价值	65,535,029.37	20,553,660.57	10,491,943.86	4,202,607.76	100,783,241.56

(2). 暂时闲置的固定资产情况

□适用 √不适用

(3). 通过融资租赁租入的固定资产情况

□适用 √不适用

(4). 通过经营租赁租出的固定资产

□适用 √不适用

(5). 未办妥产权证书的固定资产情况

√适用 □不适用

单位：元 币种：人民币

项目	账面价值	未办妥产权证书的原因
福田新村宿舍楼	1,040,661.58	集资房无法办理权证

其他说明：

□适用 √不适用

20、在建工程

(1). 在建工程情况

√适用 □不适用

单位：元 币种：人民币

项目	期末余额			期初余额		
	账面余额	减值准备	账面价值	账面余额	减值准备	账面价值
浙江艾荣达土建工程	77,524,907.12		77,524,907.12	43,627,358.21		43,627,358.21
荣泰健康软件工程	407,353.66		407,353.66			
荣泰健康机器设备安装工程	208,974.35		208,974.35			
荣泰健康装修工程				1,646,929.71		1,646,929.71
上海艾荣达装修工程				1,132,075.47		1,132,075.47
上海稍息装修工程	789,800.84		789,800.84	48,900.00		48,900.00
上海稍息设备安装工程	1,374,391.73		1,374,391.73			
合计	80,305,427.70		80,305,427.70	46,455,263.39		46,455,263.39

(2). 重要在建工程项目本期变动情况

√适用 □不适用

单位：元 币种：人民币

项目名称	预算数	期初余额	本期增加金额	本期	本期	期末余额	工程累计投入占预算比例(%)	工程进度	利息资本化金额	其中：本期利息资本化金额	本期	资金来源
				转入	其他						利息资本化率(%)	
				固定资产	减少							
				金额	金额							
浙江艾荣达土建工程	82,800,000.00	43,627,358.21	33,897,548.91			77,524,907.12	93.63	85.00	1,281,879.50	1,222,993.75	5.23	自筹、金融机构贷款
合计	82,800,000.00	43,627,358.21	33,897,548.91			77,524,907.12	/	/	1,281,879.50	1,222,993.75	/	/

(3). 本期计提在建工程减值准备情况:

适用 不适用

其他说明

适用 不适用

21、工程物资

适用 不适用

22、固定资产清理

适用 不适用

23、生产性生物资产

(1). 采用成本计量模式的生产性生物资产

适用 不适用

(2). 采用公允价值计量模式的生产性生物资产

适用 不适用

其他说明

适用 不适用

24、油气资产

适用 不适用

25、无形资产

(1). 无形资产情况

√适用 □不适用

单位：元 币种：人民币

项目	土地使用权	专利权	非专利技术	软件	合计
一、账面原值					
1. 期初余额	31,526,520.00			2,593,281.22	34,119,801.22
2. 本期增加金额				2,518,040.34	2,518,040.34
(1) 购置				1,621,598.84	1,621,598.84
(2) 内部研发				896,441.50	896,441.50
(3) 企业合并增加					
3. 本期减少金额					
(1) 处置					
4. 期末余额	31,526,520.00			5,111,321.56	36,637,841.56
二、累计摊销					
1. 期初余额	1,759,578.43			570,189.78	2,329,768.21
2. 本期增加金额	630,530.40			349,490.96	980,021.36
(1) 计提	630,530.40			349,490.96	980,021.36
3. 本期减少金额					
(1) 处置					
4. 期末余额	2,390,108.83			919,680.74	3,309,789.57
三、减值准备					
1. 期初余额					
2. 本期增加金额					
(1) 计提					
3. 本期减少金额					
(1) 处置					

4. 期末余额					
四、账面价值					
1. 期末账面价值	29,136,411.17			4,191,640.82	33,328,051.99
2. 期初账面价值	29,766,941.57			2,023,091.44	31,790,033.01

本期末通过公司内部研发形成的无形资产占无形资产余额的比例 2.51%

(2). 未办妥产权证书的土地使用权情况:

适用 不适用

其他说明:

适用 不适用

26、开发支出

适用 不适用

单位: 元 币种: 人民币

项目	期初余额	本期增加金额		本期减少金额		期末余额
		内部开发支出	其他	确认为无形资产	转入当期损益	
上海稍息后台管理系统		3,010,846.97				3,010,846.97
合计		3,010,846.97				3,010,846.97

其他说明

无

27、商誉

(1). 商誉账面原值

适用 不适用

(2). 商誉减值准备

适用 不适用

说明商誉减值测试过程、参数及商誉减值损失的确认方法

适用 不适用

其他说明

适用 不适用

28、长期待摊费用

适用 不适用

单位: 元 币种: 人民币

项目	期初余额	本期增加金额	本期摊销金额	其他减少金额	期末余额
广告代言费	5,949,711.81	10,000,000.00	6,171,933.97	1,444,444.48	8,333,333.36
装修工程	593,477.64	2,995,946.38	945,270.69	2,766.99	2,641,386.34
平台推广费用		94,339.62	27,515.74		66,823.88
合计	6,543,189.45	13,090,286.00	7,144,720.40	1,447,211.47	11,041,543.58

其他说明：

广告代言费 1 年内到期，转入“一年内到期的非流动资产”科目。

装修工程子公司上海艾荣达之分公司本期转为一般纳税人后将装修费中可抵扣增值税进项税调整装修工程原值。

29、递延所得税资产/递延所得税负债

(1). 未经抵销的递延所得税资产

适用 不适用

单位：元 币种：人民币

项目	期末余额		期初余额	
	可抵扣暂时性差异	递延所得税资产	可抵扣暂时性差异	递延所得税资产
资产减值准备	4,327,535.88	653,038.52	2,008,927.12	305,321.82
内部交易未实现利润	13,710,938.89	3,388,927.13	1,278,402.14	319,600.55
可抵扣亏损	758,834.50	258,584.84	453,239.42	113,309.86
计提未支付职工薪酬的所得税影响			11,076,960.42	2,123,588.63
计提未支付返利的所得税影响	21,364,578.66	3,204,686.80	12,651,327.58	1,897,699.14
递延收益的所得税影响	4,006,543.33	600,981.50	3,243,147.33	486,472.10
公允价值变动损益影响的所得税影响			495,457.00	74,318.55
合计	44,168,431.26	8,106,218.79	31,207,461.01	5,320,310.65

(2). 未经抵销的递延所得税负债

适用 不适用

(3). 以抵销后净额列示的递延所得税资产或负债：

适用 不适用

(4). 未确认递延所得税资产明细

适用 不适用

(5). 未确认递延所得税资产的可抵扣亏损将于以下年度到期

适用 不适用

其他说明：

适用 不适用

30、其他非流动资产

适用 不适用

单位：元 币种：人民币

项目	期末余额	期初余额
预付长期资产购置款	11,509,900.00	5,048,667.00
待抵扣进项税	63,897.12	
IPO 直接相关费用		4,612,260.19
合计	11,573,797.12	9,660,927.19

其他说明：

无

31、短期借款

(1). 短期借款分类

适用 不适用

单位：元 币种：人民币

项目	期末余额	期初余额
质押借款		
抵押借款		
保证借款		
信用借款	208,700,000.00	10,000,000.00
合计	208,700,000.00	10,000,000.00

短期借款分类的说明：

无

(2). 已逾期未偿还的短期借款情况

适用 不适用

其中重要的已逾期未偿还的短期借款情况如下：

适用 不适用

其他说明

适用 不适用

32、以公允价值计量且其变动计入当期损益的金融负债

适用 不适用

单位：元 币种：人民币

项目	期末余额	期初余额
交易性金融负债		
其中：发行的交易性债券		
衍生金融负债		
其他		
指定为以公允价值计量且其变动计入当期损益的金融负债		495,457.00
合计		495,457.00

其他说明：

无

33、衍生金融负债

适用 不适用

34、应付票据

适用 不适用

单位：元 币种：人民币

种类	期末余额	期初余额
商业承兑汇票		

银行承兑汇票	2,372,923.72	
合计	2,372,923.72	

本期末已到期未支付的应付票据总额为 0 元。

35、应付账款

(1). 应付账款列示

√适用 □不适用

单位：元 币种：人民币

项目	期末余额	期初余额
1 年以内	287,416,354.35	277,693,127.78
1-2 年	1,121,442.57	2,213,938.05
2-3 年	1,666,783.83	30,322.31
3 年以上	45,722.31	15,400.00
合计	290,250,303.06	279,952,788.14

(2). 账龄超过 1 年的重要应付账款

□适用 √不适用

其他说明

□适用 √不适用

36、预收款项

(1). 预收账款列示

√适用 □不适用

单位：元 币种：人民币

项目	期末余额	期初余额
1 年以内	17,934,856.91	12,624,163.18
1-2 年	2,702,549.05	503,074.11
2-3 年	84,224.93	37,839.49
3 年以上	31,031.07	400.08
合计	20,752,661.96	13,165,476.86

(2). 账龄超过 1 年的重要预收款项

√适用 □不适用

单位：元 币种：人民币

项目	期末余额	未偿还或结转的原因
炎黄东方(北京)健康科技有限公司	2,225,080.00	尚未验收
合计	2,225,080.00	/

(3). 期末建造合同形成的已结算未完工项目情况:

□适用 √不适用

其他说明

□适用 √不适用

37、应付职工薪酬**(1). 应付职工薪酬列示:**

√适用 □不适用

单位: 元 币种: 人民币

项目	期初余额	本期增加	本期减少	期末余额
一、短期薪酬	10,562,696.46	159,168,514.21	151,949,333.25	17,781,877.42
二、离职后福利-设定提存计划	1,026,980.51	17,359,828.11	16,928,157.72	1,458,650.90
三、辞退福利		216,804.46	216,804.46	
四、一年内到期的其他福利				
合计	11,589,676.97	176,745,146.78	169,094,295.43	19,240,528.32

(2). 短期薪酬列示:

√适用 □不适用

单位: 元 币种: 人民币

项目	期初余额	本期增加	本期减少	期末余额
一、工资、奖金、津贴和补贴	9,870,405.87	139,243,649.47	132,388,664.73	16,725,390.61
二、职工福利费		6,108,804.30	6,108,804.30	
三、社会保险费	364,324.59	7,155,970.82	6,905,765.60	614,529.81
其中: 医疗保险费	331,562.26	6,388,250.13	6,171,142.10	548,670.29
工伤保险费	24,274.68	431,244.83	420,802.81	34,716.70
生育保险费	8,487.65	336,475.86	313,820.69	31,142.82
四、住房公积金	327,966.00	4,821,888.88	4,707,897.88	441,957.00
五、工会经费和职工教育经费		1,311,261.54	1,311,261.54	
六、短期带薪缺勤				
七、短期利润分享计划				
八、非货币性福利		526,939.20	526,939.20	
合计	10,562,696.46	159,168,514.21	151,949,333.25	17,781,877.42

(3). 设定提存计划列示

√适用 □不适用

单位: 元 币种: 人民币

项目	期初余额	本期增加	本期减少	期末余额
1、基本养老保险	1,014,150.36	16,941,205.33	16,533,729.99	1,421,625.70
2、失业保险费	12,830.15	418,622.78	394,427.73	37,025.20
3、企业年金缴费				
合计	1,026,980.51	17,359,828.11	16,928,157.72	1,458,650.90

其他说明:

√适用 □不适用

应付职工薪酬期末数中无拖欠性质的金额。

38、应交税费

√适用 □不适用

单位: 元 币种: 人民币

项目	期末余额	期初余额
增值税	1,942,155.25	1,778,694.85
消费税		
营业税		6,963.27

企业所得税	10,842,154.98	6,847,463.31
个人所得税	4,958,001.53	2,472,166.99
城市维护建设税	98,604.17	90,919.70
教育费附加	56,446.06	54,463.28
地方教育附加	37,630.71	36,308.86
印花税	206,199.52	198,410.83
房产税		280,933.70
土地使用税		405,072.00
河道管理费	19,029.75	18,280.53
合计	18,160,221.97	12,189,677.32

其他说明：

无

39、应付利息

适用 不适用

单位：元 币种：人民币

项目	期末余额	期初余额
分期付息到期还本的长期借款利息	38,432.78	13,219.25
企业债券利息		
短期借款应付利息	256,875.01	11,917.81
划分为金融负债的优先股\永续债利息		
合计	295,307.79	25,137.06

重要的已逾期未支付的利息情况：

适用 不适用

其他说明：

适用 不适用

40、应付股利

适用 不适用

41、其他应付款

(1). 按款项性质列示其他应付款

适用 不适用

单位：元 币种：人民币

项目	期末余额	期初余额
押金保证金	7,063,488.43	6,050,167.62
应付暂收款	674,010.13	199,294.42
费用及其他	3,648,707.03	1,182,492.00
合计	11,386,205.59	7,431,954.04

(2). 账龄超过 1 年的重要其他应付款

适用 不适用

其他说明

适用 不适用

42、划分为持有待售的负债

适用 不适用

43、1年内到期的非流动负债

适用 不适用

44、其他流动负债

其他流动负债情况

适用 不适用

短期应付债券的增减变动：

适用 不适用

其他说明：

适用 不适用

45、长期借款

(1). 长期借款分类

适用 不适用

单位：元 币种：人民币

项目	期末余额	期初余额
质押借款		
抵押借款	26,480,000.00	8,280,000.00
保证借款		
信用借款		
合计	26,480,000.00	8,280,000.00

长期借款分类的说明：

无

其他说明，包括利率区间：

适用 不适用

46、应付债券

(1). 应付债券

适用 不适用

(2). 应付债券的增减变动：（不包括划分为金融负债的优先股、永续债等其他金融工具）

适用 不适用

(3). 可转换公司债券的转股条件、转股时间说明：

适用 不适用

(4). 划分为金融负债的其他金融工具说明：

期末发行在外的优先股、永续债等其他金融工具基本情况

适用 不适用

期末发行在外的优先股、永续债等金融工具变动情况表

适用 不适用

其他金融工具划分为金融负债的依据说明

适用 不适用

其他说明：

适用 不适用

47、长期应付款

(1) 按款项性质列示长期应付款：

适用 不适用

48、长期应付职工薪酬

适用 不适用

49、专项应付款

适用 不适用

50、预计负债

适用 不适用

单位：元 币种：人民币

项目	期初余额	期末余额	形成原因
对外提供担保			
未决诉讼			
产品质量保证			
重组义务			
待执行的亏损合同			
其他	12,651,327.58	21,364,578.66	计提返利
合计	12,651,327.58	21,364,578.66	/

其他说明，包括重要预计负债的相关重要假设、估计说明：

本公司重要预计负债的相关重要假设、估计说明详见：本节五“重要会计政策及会计估计”——“预计负债”。

51、递延收益

递延收益情况

适用 不适用

单位：元 币种人民币

项目	期初余额	本期增加	本期减少	期末余额	形成原因
政府补助	3,243,147.33	870,000.00	106,604.00	4,006,543.33	与资产相关的政府补助
合计	3,243,147.33	870,000.00	106,604.00	4,006,543.33	/

涉及政府补助的项目：

√适用 □不适用

单位：元 币种：人民币

负债项目	期初余额	本期新增补助金额	本期计入营业外收入金额	其他变动	期末余额	与资产相关/与收益相关
土地使用权补偿款	3,243,147.33		71,804.00		3,171,343.33	与资产相关
重点技术改造项目计划扶持基金		870,000.00	34,800.00		835,200.00	与资产相关
合计	3,243,147.33	870,000.00	106,604.00		4,006,543.33	/

其他说明：

√适用 □不适用

(1) 公司将 2011 年收到的土地使用权相关补偿计入递延收益并按照土地使用权年限 50 年进行分期摊销。

(2) 根据上海市青浦区经济委员会、上海市青浦区财政局青经发[2013]26 号《青浦区经委、区财政局关于下达本区 2012 年重点技术改造项目专项资金计划(市级重点技术改造项目专项第一批)的通知》，公司于 2016 年 10 月收到技术改造项目资金 870,000.00 元，该项补助系与资产相关的政府补助，公司以补助项目下主要资产的剩余折旧年限 50 个月为摊销期限。

52、其他非流动负债

□适用 √不适用

53、股本

√适用 □不适用

单位：元 币种：人民币

	期初余额	本次变动增减(+、-)					期末余额
		发行新股	送股	公积金转股	其他	小计	
股份总数	52,500,000.00						52,500,000.00

其他说明：

无

54、其他权益工具

(1) 期末发行在外的优先股、永续债等其他金融工具基本情况

□适用 √不适用

(2) 期末发行在外的优先股、永续债等金融工具变动情况表

□适用 √不适用

其他权益工具本期增减变动情况、变动原因说明，以及相关会计处理的依据：

适用 不适用

其他说明：

适用 不适用

55、资本公积

适用 不适用

单位：元 币种：人民币

项目	期初余额	本期增加	本期减少	期末余额
资本溢价(股本溢价)	75,171,555.17			75,171,555.17
其他资本公积	9,248,182.34	640,174.15		9,888,356.49
合计	84,419,737.51	640,174.15		85,059,911.66

其他说明，包括本期增减变动情况、变动原因说明：

根据上海稍息 2016 年 8 月 29 日股东会决议和增资协议，宁波梅山保税港区稍息投资管理中心(有限合伙)于 2016 年 8 月 29 日对上海稍息增资 150 万元，增资完成后，宁波梅山保税港区稍息投资管理中心(有限合伙)持有上海稍息 30%股权，荣泰健康持有上海稍息的股权从 100%减少至 70%，仍拥有对上海稍息的控制权。为便于核算，将增资交易完成日确定为 2016 年 9 月 30 日，自 2016 年 9 月 30 日起宁波梅山保税港区稍息投资管理中心(有限合伙)享有上海稍息 30%的权益。

在本公司合并财务报表层面，按照增资前母公司股权比例计算的其在增资前上海稍息账面净资产中的份额与按增资后母公司对上海稍息持股比例计算的其在增资后上海稍息账面净资产份额之间的差额计入资本公积(其他资本公积)，影响资本公积 640,174.15 元。

56、库存股

适用 不适用

57、其他综合收益

适用 不适用

58、专项储备

适用 不适用

59、盈余公积

适用 不适用

单位：元 币种：人民币

项目	期初余额	本期增加	本期减少	期末余额
法定盈余公积	21,574,915.75	4,675,084.25		26,250,000.00
任意盈余公积				

储备基金				
企业发展基金				
其他				
合计	21,574,915.75	4,675,084.25		26,250,000.00

盈余公积说明，包括本期增减变动情况、变动原因说明：

根据2017年2月24日第二届董事会第六次会议决议，母公司荣泰健康本期提取法定盈余公积4,675,084.25元。

60、未分配利润

√适用 □不适用

单位：元 币种：人民币

项目	本期	上期
调整前上期末未分配利润	151,072,721.59	48,186,708.41
调整期初未分配利润合计数（调增+，调减-）		
调整后期初未分配利润	151,072,721.59	48,186,708.41
加：本期归属于母公司所有者的净利润	206,645,562.33	142,702,372.58
减：提取法定盈余公积	4,675,084.25	13,566,359.40
提取任意盈余公积		
提取一般风险准备		
应付普通股股利	65,625,000.00	26,250,000.00
转作股本的普通股股利		
期末未分配利润	287,418,199.67	151,072,721.59

调整期初未分配利润明细：

- 1、由于《企业会计准则》及其相关新规定进行追溯调整，影响期初未分配利润0元。
- 2、由于会计政策变更，影响期初未分配利润0元。
- 3、由于重大会计差错更正，影响期初未分配利润0元。
- 4、由于同一控制导致的合并范围变更，影响期初未分配利润0元。
- 5、其他调整合计影响期初未分配利润0元。

61、营业收入和营业成本

√适用 □不适用

单位：元 币种：人民币

项目	本期发生额		上期发生额	
	收入	成本	收入	成本
主营业务	1,277,835,785.74	788,476,314.77	1,011,652,677.99	680,974,288.13
其他业务	7,213,949.65	6,223,210.54	12,325,384.84	11,188,333.39
合计	1,285,049,735.39	794,699,525.31	1,023,978,062.83	692,162,621.52

62、税金及附加

√适用 □不适用

单位：元 币种：人民币

项目	本期发生额	上期发生额
消费税		

营业税	25,993.46	58,394.61
城市维护建设税	839,563.00	477,806.14
教育费附加	507,726.90	337,561.92
资源税		
房产税	23,190.62	
土地使用税	177,333.60	
车船使用税		
印花税	356,592.87	
地方教育附加	338,346.92	225,122.35
河道管理费	169,105.63	112,463.05
合计	2,437,853.00	1,211,348.07

其他说明：

无

63、销售费用

√适用 □不适用

单位：元 币种：人民币

项目	本期发生额	上期发生额
渠道、广告及宣传费	84,346,785.98	42,214,183.37
职工薪酬	34,977,289.76	23,327,847.92
运杂费	29,985,988.24	22,693,808.26
网络平台服务费	10,212,613.49	8,180,322.73
差旅费	3,855,905.37	2,728,339.56
物业、水电、租赁费	3,096,776.66	569,957.33
展览费	2,441,068.56	2,763,734.76
售后服务费	1,590,301.27	810,699.61
出口信用保险费	960,589.90	1,286,121.51
办公、会务费	862,206.73	1,000,194.49
业务招待费	844,311.59	534,082.80
折旧	757,184.94	344,289.86
其他	612,832.68	378,096.77
海关费用	32,354.19	65,643.64
劳务费		81,861.40
合计	174,576,209.36	106,979,184.01

其他说明：

无

64、管理费用

√适用 □不适用

单位：元 币种：人民币

项目	本期发生额	上期发生额
研究开发费	60,462,506.61	47,198,511.90
职工薪酬	21,114,558.66	17,003,423.79
折旧和摊销	5,614,219.73	3,722,605.23
办公、会务费	2,492,269.71	1,608,782.99

差旅费	2,103,369.58	1,496,205.82
水电、物业、租赁费	1,980,238.83	924,720.54
业务招待费	1,386,148.99	448,944.76
保险、修理费	1,151,394.78	1,025,110.33
中介咨询费	1,136,069.07	675,702.43
其他	1,046,578.83	845,691.29
车辆费用	835,053.08	917,207.04
低值易耗品	729,327.68	763,949.14
通讯费	185,810.37	200,383.92
排污费	21,367.52	157,718.80
劳务费		150,252.75
合计	100,258,913.44	77,139,210.73

其他说明：

无

65、财务费用

适用 不适用

单位：元 币种：人民币

项目	本期发生额	上期发生额
利息支出	4,132,681.79	381,206.33
减：利息资本化	-1,222,993.75	-58,885.75
减：利息收入	-785,212.06	-315,932.24
减：汇兑收益	-24,824,283.51	-13,494,672.71
手续费支出	1,495,750.63	917,703.37
合计	-21,204,056.90	-12,570,581.00

其他说明：

无

66、资产减值损失

适用 不适用

单位：元 币种：人民币

项目	本期发生额	上期发生额
一、坏账损失	-667,574.24	-344,810.17
二、存货跌价损失	2,468,736.22	391,707.77
三、可供出售金融资产减值损失		
四、持有至到期投资减值损失		
五、长期股权投资减值损失		
六、投资性房地产减值损失		
七、固定资产减值损失		
八、工程物资减值损失		
九、在建工程减值损失		
十、生产性生物资产减值损失		
十一、油气资产减值损失		
十二、无形资产减值损失		
十三、商誉减值损失		
十四、其他		

合计	1,801,161.98	46,897.60
----	--------------	-----------

其他说明：

无

67、公允价值变动收益

√适用 □不适用

单位：元 币种：人民币

产生公允价值变动收益的来源	本期发生额	上期发生额
以公允价值计量的且其变动计入当期损益的金融资产		
其中：衍生金融工具产生的公允价值变动收益		
以公允价值计量的且其变动计入当期损益的金融负债	495,457.00	-82,957.00
按公允价值计量的投资性房地产		
合计	495,457.00	-82,957.00

其他说明：

无

68、投资收益

√适用 □不适用

单位：元 币种：人民币

项目	本期发生额	上期发生额
权益法核算的长期股权投资收益	-374,116.80	-78,169.99
处置长期股权投资产生的投资收益		
以公允价值计量且其变动计入当期损益的金融资产在持有期间的投资收益	-309,192.93	1,329,090.00
处置以公允价值计量且其变动计入当期损益的金融资产取得的投资收益		
持有至到期投资在持有期间的投资收益		
可供出售金融资产等取得的投资收益		
处置可供出售金融资产取得的投资收益		
丧失控制权后，剩余股权按公允价值重新计量产生的利得		
理财产品投资收益	628,134.09	425,493.24
合计	-55,175.64	1,676,413.25

其他说明：

无

69、营业外收入

营业外收入情况

√适用 □不适用

单位：元 币种：人民币

项目	本期发生额	上期发生额	计入当期非经常性损益的金额
非流动资产处置利得合计	287,886.40	119,375.98	287,886.40
其中：固定资产处置利得	287,886.40	119,375.98	287,886.40
无形资产处置利得			
债务重组利得			
非货币性资产交换利得			
接受捐赠			
政府补助	7,334,507.70	5,223,717.77	7,334,507.70
各种奖励款	202,536.00		202,536.00
罚没及违约金收入	1,917,972.78	584,230.73	1,917,972.78
无需支付的应付款	315,166.00		315,166.00
其他	72,564.00	77,144.44	72,564.00
合计	10,130,632.88	6,004,468.92	10,130,632.88

计入当期损益的政府补助

√适用 □不适用

单位：元 币种：人民币

补助项目	本期发生金额	上期发生金额	与资产相关/与收益相关
外贸结构调整补贴资金	2,670,026.00		与收益相关
2015 年外贸专项资金	830,000.00		与收益相关
财政奖励款	784,300.00		与收益相关
产业转型升级发展专项资金	500,000.00		与收益相关
出口信用保险补贴资金	490,358.39		与收益相关
上海市青浦区文化广播影视管理局企业扶持资金	490,000.00		与收益相关
上海市青浦区文化广播影视管理局企业扶持资金	490,000.00		与收益相关
财政专项扶持	332,700.00		与收益相关
外贸自主品牌专项补贴资金	255,502.28		与收益相关
上海市青浦区市场监督管理局企业扶持资金	100,000.00		与收益相关
财政专项扶持	100,000.00		与收益相关

青浦区科委专利新产品扶持资金	60,000.00		与收益相关
上海市青浦区科学技术协会科技节活动	50,000.00		与收益相关
上海青浦区经济委员会企业扶持资金	50,000.00		与收益相关
专利资助费	43,698.50	20,866.90	与收益相关
重点技术改造项目计划扶持基金	34,800.00		与资产相关
2015 年度朱家角镇税收十强奖励	30,000.00		与收益相关
上海市残疾人就业服务中心超比例奖励	9,553.60		与收益相关
朱家角社区用工奖励	9,250.00	23,500.00	与收益相关
上海市青浦区科学技术协会奖励费	2,000.00		与收益相关
增值税免税	1,818.93		与收益相关
朱家角社区用工奖励	500		与收益相关
中小企业改制上市培育项目补贴款		2,538,600.00	与收益相关
中小企业国际市场开拓资金		1,432,764.00	与收益相关
出口信用保险扶持资金		536,006.87	与收益相关
财政奖励款		405,900.00	与收益相关
财政专项扶持		111,600.00	与收益相关
青浦区科学技术协会科技节项目费		50,000.00	与收益相关
重新认定上海市著名商标专项奖励资金		30,000.00	与收益相关
中小企业国际市场开拓资金		25,880.00	与收益相关
青浦区科学技术委员会知识产权资助		23,800.00	与收益相关
上海名牌产品技术标准补助		20,000.00	与收益相关
上海青浦区科学技术协会奖励费		3,000.00	与收益相关
2014 年度青浦区消费维权诚信单位奖励		1,800.00	与收益相关
合计	7,334,507.70	5,223,717.77	/

其他说明：

适用 不适用

70、营业外支出

适用 不适用

单位：元 币种：人民币

项目	本期发生额	上期发生额	计入当期非经常性损益的金额
非流动资产处置损失合计	221,080.11	5,868.60	221,080.11
其中：固定资产处置损失	221,080.11	5,868.60	221,080.11
无形资产处置损失			
债务重组损失			
非货币性资产交换损失			
对外捐赠	272,799.55		272,799.55
罚款支出	4,400.00		4,400.00
赔偿金、滞纳金	517.81	339,695.21	517.81
其他	16,426.01	900.00	16,426.01
合计	515,223.48	346,463.81	515,223.48

其他说明：

无

71、所得税费用

(1) 所得税费用表

√适用 □不适用

单位：元 币种：人民币

项目	本期发生额	上期发生额
当期所得税费用	36,315,792.19	23,073,584.15
递延所得税费用	-2,785,908.14	-585,413.90
合计	33,529,884.05	22,488,170.25

(2) 会计利润与所得税费用调整过程：

√适用 □不适用

单位：元 币种：人民币

项目	本期发生额
利润总额	242,535,819.96
按法定/适用税率计算的所得税费用	36,380,372.99
子公司适用不同税率的影响	379,240.27
调整以前期间所得税的影响	
非应税收入的影响	56,117.52
不可抵扣的成本、费用和损失的影响	264,020.48
使用前期未确认递延所得税资产的可抵扣亏损的影响	-55,138.26
本期未确认递延所得税资产的可抵扣暂时性差异或可抵扣亏损的影响	869,007.02
研发费用加计扣除的影响	-4,383,446.73
其他	19,710.76
所得税费用	33,529,884.05

其他说明：

适用 不适用

72、其他综合收益

适用 不适用

73、现金流量表项目

(1)、收到的其他与经营活动有关的现金：

适用 不适用

单位：元 币种：人民币

项目	本期发生额	上期发生额
政府补助及奖励	7,299,707.70	5,223,717.77
利息收入	785,212.06	315,932.24
往来款	4,197,670.88	2,171,226.54
违约金及其他	1,917,972.79	836,236.75
汇算清缴退回企业所得税		166,748.45
合计	14,200,563.43	8,713,861.75

收到的其他与经营活动有关的现金说明：

无

(2)、支付的其他与经营活动有关的现金：

适用 不适用

单位：元 币种：人民币

项目	本期发生额	上期发生额
支付往来款	3,919,522.31	2,028,707.18
期间费用	148,198,985.09	89,285,412.69
合计	152,118,507.40	91,314,119.87

支付的其他与经营活动有关的现金说明：

无

(3)、收到的其他与投资活动有关的现金

适用 不适用

单位：元 币种：人民币

项目	本期发生额	上期发生额
与资产相关的政府补助	870,000.00	
合计	870,000.00	

收到的其他与投资活动有关的现金说明：

无

(4)、支付的其他与投资活动有关的现金

适用 不适用

(5)、收到的其他与筹资活动有关的现金

适用 不适用

(6). 支付的其他与筹资活动有关的现金

√适用 □不适用

单位：元 币种：人民币

项目	本期发生额	上期发生额
IPO直接相关费用	581,455.59	2,384,991.98
合计	581,455.59	2,384,991.98

支付的其他与筹资活动有关的现金说明：

无

74、现金流量表补充资料

(1) 现金流量表补充资料

√适用 □不适用

单位：元 币种：人民币

补充资料	本期金额	上期金额
1. 将净利润调节为经营活动现金流量：		
净利润	209,005,935.91	143,772,673.01
加：资产减值准备	1,801,161.98	46,897.60
固定资产折旧、油气资产折耗、生产性生物资产折旧	19,669,432.31	12,934,321.12
无形资产摊销	671,489.60	544,248.68
长期待摊费用摊销	7,144,720.40	5,676,588.13
处置固定资产、无形资产和其他长期资产的损失（收益以“-”号填列）	-66,806.29	-113,507.38
固定资产报废损失（收益以“-”号填列）		
公允价值变动损失（收益以“-”号填列）	-495,457.00	82,957.00
财务费用（收益以“-”号填列）	-21,498,866.90	-11,659,360.18
投资损失（收益以“-”号填列）	55,175.64	-1,676,413.25
递延所得税资产减少（增加以“-”号填列）	-2,785,908.14	-585,413.90
递延所得税负债增加（减少以“-”号填列）		
存货的减少（增加以“-”号填列）	-29,200,576.06	-35,161,032.79
经营性应收项目的减少（增加以“-”号填列）	-57,284,648.24	22,282,669.99
经营性应付项目的增加（减少以“-”号填列）	49,172,574.36	78,576,318.07
其他	-511,676.00	-118,784.00
经营活动产生的现金流量净额	175,676,551.57	214,602,162.10
2. 不涉及现金收支的重大投资和筹资活动：		
债务转为资本		
一年内到期的可转换公司债券		
融资租入固定资产		

3. 现金及现金等价物净变动情况:		
现金的期末余额	551,547,134.22	286,716,323.12
减: 现金的期初余额	286,716,323.12	127,339,750.55
加: 现金等价物的期末余额	6,229,830.21	6,198,538.07
减: 现金等价物的期初余额	6,198,538.07	2,195,687.14
现金及现金等价物净增加额	264,862,103.24	163,379,423.50

(2) 本期支付的取得子公司的现金净额

□适用 √不适用

(3) 本期收到的处置子公司的现金净额

□适用 √不适用

(4) 现金和现金等价物的构成

√适用 □不适用

单位: 元 币种: 人民币

项目	期末余额	期初余额
一、现金	551,547,134.22	286,716,323.12
其中: 库存现金	112,669.52	21,694.30
可随时用于支付的银行存款	551,434,464.70	286,694,628.82
可随时用于支付的其他货币资金		
可用于支付的存放中央银行款项		
存放同业款项		
拆放同业款项		
二、现金等价物	6,229,830.21	6,198,538.07
其中: 三个月内到期的债券投资		
三、期末现金及现金等价物余额	557,776,964.43	292,914,861.19
其中: 母公司或集团内子公司使用受限制的现金和现金等价物		

其他说明:

√适用 □不适用

现金等价物是子公司一诺康品及纳普科技持有的第三方支付平台余额。

75、所有者权益变动表项目注释

说明对上年期末余额进行调整的“其他”项目名称及调整金额等事项:

□适用 √不适用

76、所有权或使用权受到限制的资产

√适用 □不适用

单位：元 币种：人民币

项目	期末账面价值	受限原因
货币资金		
应收票据		
存货		
固定资产		
无形资产	14,732,393.54	借款抵押
在建工程	77,524,907.12	借款抵押
合计	92,257,300.66	/

其他说明：

无

77、外币货币性项目

(1). 外币货币性项目：

√适用 □不适用

单位：元

项目	期末外币余额	折算汇率	期末折算人民币余额
货币资金			
其中：美元	71,846,113.80	6.9370	498,396,491.43
欧元	962.82	7.3068	7,035.13
港币	5,847.20	0.8945	5,230.31
日元	16,187.00	0.0596	964.58
加拿大元	20.00	5.1406	102.81
卢布	5,105.00	0.1151	587.59
新台币	10,311.00	0.2143	2,209.65
新加坡币	341.10	4.7995	1,637.11
澳元	1,258.25	5.0157	6,311.00
迪拉姆	2,331.50	1.8890	4,404.20
泰铢	1,680.00	0.1939	325.75
印尼卢比	431,900.00	0.0005	215.95
波兰兹罗提	2,417.20	1.6567	4,004.96
越南盾	682,500.00	0.0003	204.75
马币	136.55	1.5492	211.54
应收账款			
其中：美元	5,242,354.37	6.9370	36,366,212.26
欧元			
港币			
人民币			
人民币			
长期借款			
其中：美元			
欧元			
港币			
人民币			
人民币			
人民币			

人民币			
-----	--	--	--

其他说明：

无

(2). 境外经营实体说明，包括对于重要的境外经营实体，应披露其境外主要经营地、记账本位币及选择依据，记账本位币发生变化的还应披露原因。

适用 不适用

78、套期

适用 不适用

79、其他

适用 不适用

八、合并范围的变更

1、非同一控制下企业合并

适用 不适用

2、同一控制下企业合并

适用 不适用

3、反向购买

适用 不适用

4、 处置子公司

是否存在单次处置对子公司投资即丧失控制权的情形

适用 不适用

其他说明：

适用 不适用

是否存在通过多次交易分步处置对子公司投资且在本期丧失控制权的情形

适用 不适用

5、 其他原因的合并范围变动

说明其他原因导致的合并范围变动（如，新设子公司、清算子公司等）及其相关情况：

适用 不适用

(1). 以直接设立或投资等方式增加的子公司(指通过新设、派生分立等非合并收购方式增加的子公司)：

1) 2016 年 4 月，公司投资设立上海幸卓。该公司于 2016 年 4 月 25 日完成工商登记，注册资本 500 万元，实收资本 50 万元，均由荣泰健康认缴及实缴，拥有对其实质控制权，故自该公司成立之日起，将其纳入合并财务报表范围。截至 2016 年 12 月 31 日，上海幸卓公司的净资产为 17.47 万元，成立日至期末的净利润为-32.53 万元。

2) 2016 年 4 月，公司投资设立艾荣达(香港)有限公司(以下简称艾荣达(香港))。该公司于 2016 年 4 月 8 日取得公司注册证明书，注册资本为 1 港币，由荣泰健康认缴，拥有对其实质控制权，故自该公司成立之日起，将其纳入合并财务报表范围。截至 2016 年 12 月 31 日，艾荣达(香港)公司实收资本 0 元，净资产为 0 元，成立日至期末尚未开展经营活动。

3) 2016 年 6 月，上海艾荣达投资设立上海椅茂贸易有限公司。该公司于 2016 年 6 月 20 日完成工商登记，注册资本 50 万元，由上海艾荣达认缴，拥有对其实质控制权，故自该公司成立之日起，将其纳入合并财务报表范围。截至 2016 年 12 月 31 日，上海椅茂实收资本 50 万元，净资产为-71.24 万元，成立日至期末的净利润为-121.24 万元。

4) 2016 年 10 月，上海艾荣达及叶峰投资设立浙江椅茂贸易有限公司。该公司于 2016 年 10 月 14 日完成工商登记，注册资本 1,000 万元，由上海艾荣达认缴 65%，拥有对其实质控制权，故自该公司成立之日起，将其纳入合并财务报表范围。截至 2016 年 12 月 31 日，浙江椅茂实收资本 0 元，净资

产为-0.33 万元，成立日至期末的净利润为-0.33 万元。

(2)．本期无因其他原因减少子公司的情况。

(3)．本期未发生吸收合并的情况。

6、其他

适用 不适用

九、在其他主体中的权益

1、在子公司中的权益

(1). 企业集团的构成

√适用 □不适用

子公司名称	主要经营地	注册地	业务性质	持股比例(%)		取得方式
				直接	间接	
一诺康品	上海	上海	电子商务	83.05		设立
上海艾荣达	上海	上海	贸易	100		设立
荣泰器材	上海	上海	生产	100		设立
浙江艾荣达	浙江	浙江	生产	100		设立
上海椅昶	上海	上海	贸易		100	设立
上海稍息	上海	上海	互联网服务	70		设立
纳普科技	上海	上海	软件开发	100		非同一控制下企业合并
上海幸卓	上海	上海	技术服务	100		设立
上海椅茂	上海	上海	贸易		100	设立
艾荣达(香港)	香港	香港	贸易	100		设立
浙江椅茂	浙江	浙江	贸易		65	设立

在子公司的持股比例不同于表决权比例的说明：

无

持有半数或以下表决权但仍控制被投资单位、以及持有半数以上表决权但不控制被投资单位的依据：

无

对于纳入合并范围的重要的结构化主体，控制的依据：

无

确定公司是代理人还是委托人的依据：

无

其他说明：

无

(2). 重要的非全资子公司

√适用 □不适用

单位：元 币种：人民币

子公司名称	少数股东持股比例	本期归属于少数股东的损益	本期向少数股东宣告分派的股利	期末少数股东权益余额
一诺康品	16.95%	1,807,919.26	508,500.00	4,500,421.90
上海稍息	30.00%	553,598.91		1,413,424.76

子公司少数股东的持股比例不同于表决权比例的说明：

□适用 √不适用

其他说明：

适用 不适用

(3). 重要非全资子公司的主要财务信息

适用 不适用

单位：元 币种：人民币

子公司名称	期末余额						期初余额					
	流动资产	非流动资产	资产合计	流动负债	非流动负债	负债合计	流动资产	非流动资产	资产合计	流动负债	非流动负债	负债合计
一诺康品	38,513,027.26	650,255.14	39,163,282.40	12,612,120.74		12,612,120.74	27,806,115.45	1,066,990.56	28,873,106.01	9,988,134.68		9,988,134.68
上海稍息	20,103,917.31	46,541,167.87	66,645,085.18	61,713,669.43		61,713,669.43	1,053,793.66	48,900.00	1,102,693.66	214,100.00		214,100.00

子公司名称	本期发生额				上期发生额			
	营业收入	净利润	综合收益总额	经营活动现金流量	营业收入	净利润	综合收益总额	经营活动现金流量
一诺康品	138,657,876.57	10,666,190.33	10,666,190.33	10,517,710.20	81,290,078.27	6,314,456.83	6,314,456.83	15,052,519.91
上海稍息	31,893,691.23	42,822.09	42,822.09	-4,746,341.64		-111,406.34	-111,406.34	-282,130.26

其他说明：

无

(4). 使用企业集团资产和清偿企业集团债务的重大限制：

适用 不适用

(5). 向纳入合并财务报表范围的结构化主体提供的财务支持或其他支持：

适用 不适用

其他说明：

适用 不适用

2、在子公司的所有者权益份额发生变化且仍控制子公司的交易

适用 不适用

(1). 在子公司所有者权益份额的变化情况的说明:

√适用 □不适用

根据子公司上海稍息 2016 年 8 月 29 日股东会决议和增资协议, 宁波梅山保税港区稍息投资管理中心(有限合伙)于 2016 年 8 月 29 日对上海稍息增资 150 万元, 增资完成后, 宁波梅山保税港区稍息投资管理中心(有限合伙)持有上海稍息 30%股权, 荣泰健康持有上海稍息的股权从 100%减少至 70%, 仍拥有对上海稍息的控制权。为便于核算, 将增资交易完成日确定为 2016 年 9 月 30 日, 自 2016 年 9 月 30 日起宁波梅山保税港区稍息投资管理中心(有限合伙)享有上海稍息 30%的权益。

(2). 交易对于少数股东权益及归属于母公司所有者权益的影响:

□适用 √不适用

3、 在合营企业或联营企业中的权益

√适用 □不适用

(1). 重要的合营企业或联营企业

√适用 □不适用

单位:元 币种:人民币

合营企业或联营企业名称	主要经营地	注册地	业务性质	持股比例(%)		对合营企业或联营企业投资的会计处理方法
				直接	间接	
杭州喵隐科技有限公司 (以下简称喵隐科技)	浙江	浙江	技术开发	35		权益法

在合营企业或联营企业的持股比例不同于表决权比例的说明:

无

持有 20%以下表决权但具有重大影响, 或者持有 20%或以上表决权但不具有重大影响的依据:

无

(2). 重要合营企业的主要财务信息

□适用 √不适用

(3). 重要联营企业的主要财务信息

√适用 □不适用

单位:元 币种:人民币

	期末余额/ 本期发生额		期初余额/ 上期发生额	
流动资产	524, 294. 54		733, 440. 35	
非流动资产	131, 177. 61		95, 748. 96	

资产合计	655,472.15		829,189.31	
流动负债	115,166.95		36,978.97	
非流动负债				
负债合计	115,166.95		36,978.97	
少数股东权益				
归属于母公司股东权益				
按持股比例计算的净资产份额	1,164,006.82		738,123.62	
调整事项				
--商誉				
--内部交易未实现利润				
--其他				
对联营企业权益投资的账面价值	1,147,713.21		721,830.01	
存在公开报价的联营企业权益投资的公允价值				
营业收入	242,718.45		97,087.38	
净利润	-1,068,905.14		-176,789.66	
终止经营的净利润				
其他综合收益				
综合收益总额	-1,068,905.14		-176,789.66	
本年度收到的来自联营企业的股利				

其他说明

无

(4). 不重要的合营企业和联营企业的汇总财务信息

适用 不适用

(5). 合营企业或联营企业向本公司转移资金的能力存在重大限制的说明:

适用 不适用

(6). 合营企业或联营企业发生的超额亏损

适用 不适用

(7). 与合营企业投资相关的未确认承诺

适用 不适用

(8). 与合营企业或联营企业投资相关的或有负债

适用 不适用

4、重要的共同经营

适用 不适用

5、在未纳入合并财务报表范围的结构化主体中的权益

未纳入合并财务报表范围的结构化主体的相关说明：

适用 不适用

6、其他

适用 不适用

十、与金融工具相关的风险

适用 不适用

本公司在经营过程中面临着的金融风险主要包括市场风险和信用风险。本公司的主要金融工具包括股权投资、借款、应收账款、应付账款等，各项金融工具的详细情况说明见本节五“重要会计政策及会计估计”相关项目。与这些金融工具有关的风险，以及本公司为降低这些风险所采取的风险管理政策如下所述。本公司管理层对这些风险敞口进行管理和监控以确保将上述风险控制在限定的范围之内。

1、风险管理目标和政策

本公司从事风险管理的目标是在风险和收益之间取得适当的平衡，将风险对本公司经营业绩的负面影响降低到最低水平，使股东及其其他权益投资者的利益最大化。基于该风险管理目标，本公司风险管理的基本策略是确定和分析本公司所面临的各种风险，建立适当的风险承受底线并进行风险管理，本公司定期审阅这些风险管理政策及有关内部控制系统，以适应市场情况或本公司经营活动的改变，同时及时有效地对各种风险进行监督，将风险控制在限定的范围之内。

2、市场风险

金融工具的市场风险，是指金融工具的公允价值或未来现金流量因市场价格变动而发生波动的风险，主要系外汇风险。

汇率风险

汇率风险是指金融工具的公允价值或未来现金流量因外汇汇率变动而发生波动的风险。本公司海外交易商品金额较大，外汇汇率的影响较高。为防范汇率波动风险，降低汇率波动对公司的影响，公司制定了《远期外汇交易业务内部控制制度》，并在制度范围内开展远期结售汇业务，对预期的美元外汇收入通过远期外汇合约进行货币保值，并计入以公允价值计量且其变动计入当期损益的金融负债或资产进行核算。远期外汇合约虽然能够锁定未来人民币现金流入，但是受人民币汇率波动、远期外汇合约规模及管理层对汇率趋势判断的影响，公司并不能完全规避汇率波

动风险。

于 2016 年 12 月 31 日，在所有其他变量保持不变的情况下，如果人民币对美元升值或者贬值 3%，则公司将增加或减少净利润 1,363.64 万元。管理层认为 3%合理反映了下一年度人民币对美元可能发生变动的合理范围。

3、 信用风险

信用风险，是指交易对手方未能履行合同义务而导致本公司产生财务损失的风险。

本公司对信用风险按组合分类进行管理。信用风险主要产生于银行存款和应收款项等。

本公司银行存款主要存放于国有银行和其它大中型上市银行，本公司预期银行存款不存在重大的信用风险。

对于应收款项，本公司设定相关政策以控制信用风险敞口。本公司基于对债务人的财务状况、外部评级、从第三方获取担保的可能性、信用记录及其它因素诸如目前市场状况等评估债务人的信用资质并设置相应欠款额度与信用期限。本公司会定期对债务人信用记录进行监控，对于信用记录不良的债务人，本公司会采用书面催款（外贸采用邮件催款）、缩短信用期或取消信用期等方式，以确保本公司的整体信用风险在可控的范围内。

本公司没有提供任何其他可能令本公司承受信用风险的担保。

十一、 公允价值的披露

1、 以公允价值计量的资产和负债的期末公允价值

适用 不适用

2、 持续和非持续第一层次公允价值计量项目市价的确定依据

适用 不适用

3、 持续和非持续第二层次公允价值计量项目，采用的估值技术和重要参数的定性及定量信息

适用 不适用

4、 持续和非持续第三层次公允价值计量项目，采用的估值技术和重要参数的定性及定量信息

适用 不适用

5、 持续的第三层次公允价值计量项目，期初与期末账面价值间的调节信息及不可观察参数敏感性分析

适用 不适用

6、 持续的公允价值计量项目，本期内发生各层级之间转换的，转换的原因及确定转换时点的政策

适用 不适用

7、 本期内发生的估值技术变更及变更原因

适用 不适用

8、不以公允价值计量的金融资产和金融负债的公允价值情况

□适用 √不适用

9、其他

□适用 √不适用

十二、关联方及关联交易**1、本企业的母公司情况**

□适用 √不适用

2、本企业的子公司情况

本企业子公司的情况详见附注

√适用 □不适用

本公司的子公司情况详见：本节九“在其他主体中的权益”——“在子公司的权益”。

3、本企业合营和联营企业情况

本企业重要的合营或联营企业详见附注

√适用 □不适用

本公司重要的合营或联营企业详见：本节七“合并财务报表项目注释”——“长期股权投资”。

本期与本公司发生关联方交易，或前期与本公司发生关联方交易形成余额的其他合营或联营企业情况如下

√适用 □不适用

合营或联营企业名称	与本企业关系
喵隐科技	联营企业

其他说明

□适用 √不适用

4、其他关联方情况

√适用 □不适用

其他关联方名称	其他关联方与本企业关系
温州市鹿城区蒲鞋市荣泰体育用品经营部	其他

其他说明

温州市鹿城区蒲鞋市荣泰体育用品经营部系实际控制人关系密切的家庭成员控制的企业，已于2015年8月注销。

5、关联交易情况**(1). 购销商品、提供和接受劳务的关联交易**

采购商品/接受劳务情况表

√适用 □不适用

单位：元 币种：人民币

关联方	关联交易内容	本期发生额	上期发生额
喵隐科技	技术开发	194,174.76	97,087.38

出售商品/提供劳务情况表

√适用 □不适用

单位：元 币种：人民币

关联方	关联交易内容	本期发生额	上期发生额
荣泰体育用品经营部	按摩椅		-2,411.07
荣泰体育用品经营部	按摩器具		-17,731.62

购销商品、提供和接受劳务的关联交易说明

适用 不适用

(2). 关联受托管理/承包及委托管理/出包情况

本公司受托管理/承包情况表:

适用 不适用

关联托管/承包情况说明

适用 不适用

本公司委托管理/出包情况表:

适用 不适用

关联管理/出包情况说明

适用 不适用

(3). 关联租赁情况

本公司作为出租方:

适用 不适用

本公司作为承租方:

适用 不适用

关联租赁情况说明

适用 不适用

(4). 关联担保情况

本公司作为担保方

适用 不适用

本公司作为被担保方

适用 不适用

关联担保情况说明

适用 不适用

(5). 关联方资金拆借

适用 不适用

(6). 关联方资产转让、债务重组情况

适用 不适用

(7). 关键管理人员报酬

适用 不适用

单位: 万元 币种: 人民币

项目	本期发生额	上期发生额
关键管理人员报酬	708.12	560.63

(8). 其他关联交易

适用 不适用

6、 关联方应收应付款项**(1). 应收项目**

√适用 □不适用

单位:元 币种:人民币

项目名称	关联方	期末余额		期初余额	
		账面余额	坏账准备	账面余额	坏账准备
应收账款	荣泰体育用品经营部			18,993.69	9,496.85

(2). 应付项目

√适用 □不适用

单位:元 币种:人民币

项目名称	关联方	期末账面余额	期初账面余额
应付账款	喵隐科技		60,000.00

7、 关联方承诺

√适用 □不适用

本期无其他关联交易。

8、 其他

□适用 √不适用

十三、 股份支付**1、 股份支付总体情况**

□适用 √不适用

2、 以权益结算的股份支付情况

□适用 √不适用

3、 以现金结算的股份支付情况

□适用 √不适用

4、 股份支付的修改、终止情况

□适用 √不适用

5、 其他

□适用 √不适用

十四、 承诺及或有事项**1、 重要承诺事项**

√适用 □不适用

资产负债表日存在的对外重要承诺、性质、金额

1. 已签订的尚未履行或尚未完全履行的对外投资合同及有关财务支出

1) 2016 年 2 月, 公司通过股权收购的方式持有纳普科技 100% 股权, 该公司注册资本为 200 万元, 由荣泰健康于 2017 年 7 月 16 日前出资到位。截止 2016 年 12 月 31 日, 荣泰健康已经实际出资 100 万元, 其中 70 万元作为实收资本, 30 万元作为资本公积。

2) 2016 年 4 月 25 日, 公司投资设立上海幸卓。根据上海幸卓公司章程, 其注册资本为 500 万元人民币, 由荣泰健康于 2026 年 3 月 31 日前出资到位。截止 2016 年 12 月 31 日, 荣泰健康已经实际出资 50 万元。

3) 2016 年 10 月 14 日, 上海艾荣达与叶峰共同出资设立浙江椅茂, 经营范围为: 批发、零售: 日用百货, 按摩器具, 健身器材, 体育用品, 工艺礼品; 服务: 展览展示服务, 餐饮企业管理, 按摩器具的维修服务。根据浙江椅茂公司章程, 其注册资本为 1,000 万元人民币, 其中: 上海艾荣达认缴 650 万元, 占注册资本的 65%, 于 2036 年 10 月 1 日前出资到位。截至 2016 年 12 月 31 日, 上海艾荣达尚未实际出资。

2. 其他重大财务承诺事项

(1) 合并范围内无公司之间的财产抵押、质押担保情况。

(2) 合并范围内各公司为自身对外借款进行的财产抵押担保情况(单位: 万元)

担保单位	抵押权人	抵押标的物	抵押物 账面原值	抵押物 账面价值	担保借款余额	借款到期日
浙江艾荣达	中国工商银行 湖州南浔支行	土地使用权	1,542.66	1,473.24	1,860.60	2020/11/20
浙江艾荣达	中国工商银行 湖州南浔支行	在建工程	7,752.49	7,752.49	787.40	2021/4/29
小 计			9,295.15	9,225.73	2,648.00	

(3) 合并范围内各公司无为自身对外借款进行的财产质押担保情况。

2、或有事项

(1). 资产负债表日存在的重要或有事项

适用 不适用

(2). 公司没有需要披露的重要或有事项, 也应予以说明:

适用 不适用

截止财务报告批准报出日, 本公司无应披露的或有事项。

3、其他

适用 不适用

十五、 资产负债表日后事项

1、重要的非调整事项

适用 不适用

单位: 万元 币种: 人民币

项目	内容	对财务状况和经	无法估计影响数的
----	----	---------	----------

		营成果的影响数	原因
股票和债券的发行	股票的发行	72,643.73	截至 2017 年 1 月 5 日止, 公司通过向社会公开发行人人民币普通股 1,750 万股, 发行价格人民币 44.66 元, 募集资金合计人民币 78,155.00 万元。实际募集资金净额为人民币 72,643.73 万元。
重要的对外投资			
重要的债务重组			
自然灾害			
外汇汇率重要变动			

2、利润分配情况

适用 不适用

单位：元 币种：人民币

拟分配的利润或股利	42,000,000.00
经审议批准宣告发放的利润或股利	42,000,000.00

3、销售退回

适用 不适用

4、其他资产负债表日后事项说明

适用 不适用

十六、其他重要事项

1、前期会计差错更正

(1). 追溯重述法

适用 不适用

(2). 未来适用法

适用 不适用

2、债务重组

适用 不适用

3、资产置换

(1). 非货币性资产交换

适用 不适用

(2). 其他资产置换

适用 不适用

4、年金计划

适用 不适用

5、 终止经营

适用 不适用

6、 分部信息

(1). 报告分部的确定依据与会计政策:

适用 不适用

(2). 报告分部的财务信息

适用 不适用

(3). 公司无报告分部的，或者不能披露各报告分部的资产总额和负债总额的，应说明原因

适用 不适用

(4). 其他说明:

适用 不适用

7、 其他对投资者决策有影响的重要交易和事项

适用 不适用

8、 其他

适用 不适用

十七、 母公司财务报表主

十八、 要项目注释

1、 应收账款

(1). 应收账款分类披露：

√适用 □不适用

单位：元 币种：人民币

种类	期末余额					期初余额				
	账面余额		坏账准备		账面价值	账面余额		坏账准备		账面价值
	金额	比例 (%)	金额	计提比例 (%)		金额	比例 (%)	金额	计提比例 (%)	
单项金额重大并单独计提坏账准备的应收账款										
按信用风险特征组合计提坏账准备的应收账款	116,988,274.08	100	1,428,903.66	1.22	115,559,370.42	53,237,907.02	100	1,251,219.83	2.35	51,986,687.19
单项金额不重大但单独计提坏账准备的应收账款										
合计	116,988,274.08	/	1,428,903.66	/	115,559,370.42	53,237,907.02	/	1,251,219.83	/	51,986,687.19

期末单项金额重大并单项计提坏账准备的应收账款：

□适用 √不适用

组合中，按账龄分析法计提坏账准备的应收账款：

适用 不适用

单位：元 币种：人民币

账龄	期末余额		
	应收账款	坏账准备	计提比例
1 年以内			
其中：1 年以内分项			
3 个月以内	69,208,396.48		
4-6 个月	1,343,467.60	67,173.38	5
7-12 个月	791,155.84	158,231.17	20
1 年以内小计	71,343,019.92	225,404.55	
1 至 2 年	416,634.06	208,317.03	50
2 至 3 年	995,182.08	995,182.08	100
3 年以上			
3 至 4 年			
4 至 5 年			
5 年以上			
合计	72,754,836.06	1,428,903.66	

确定该组合依据的说明：

无

组合中，采用余额百分比法计提坏账准备的应收账款：

适用 不适用

组合中，采用其他方法计提坏账准备的应收账款：

适用 不适用

组 合	账面余额	计提比例 (%)	坏账准备
关联方组合	44,233,438.02		

(2). 本期计提、收回或转回的坏账准备情况：

本期计提坏账准备金额 0 元；本期收回或转回坏账准备金额 0 元。

其中本期坏账准备收回或转回金额重要的：

适用 不适用

(3). 本期实际核销的应收账款情况

适用 不适用

其中重要的应收账款核销情况

适用 不适用

(4). 按欠款方归集的期末余额前五名的应收账款情况:

√适用 □不适用

单位名称	期末余额	账龄	占应收账款总额的比例 (%)
上海稍息	36,549,087.77	[注]	31.24
Body Friend Co., Ltd.	26,587,432.63	3 个月以内	22.73
Infinite Creative Ent. Inc.	10,677,988.20	3 个月以内	9.13
Human Touch, LLC	5,977,203.62	3 个月以内	5.11
U. S. Jaclean, Inc.	4,638,844.50	3 个月以内	3.97
小 计	84,430,556.72		72.18

[注]3 个月以内 18,889,041.17 元, 4-6 个月 17,660,046.60 元。

(5). 因金融资产转移而终止确认的应收账款:

□适用 √不适用

(6). 转移应收账款且继续涉入形成的资产、负债金额:

□适用 √不适用

其他说明:

□适用 √不适用

2、其他应收款

(1). 其他应收款分类披露:

√适用 □不适用

单位: 元 币种: 人民币

类别	期末余额					期初余额				
	账面余额		坏账准备		账面价值	账面余额		坏账准备		账面价值
	金额	比例 (%)	金额	计提比例 (%)		金额	比例 (%)	金额	计提比例 (%)	
单项金额重大并单独计提坏账准备的其他应收款										

按信用风险特征组合计提坏账准备的其他应收款	60,898,279.44	100.00	1,461,401.55	2.40	59,436,877.89	3,948,242.76	100.00	2,281,730.55	57.79	1,666,512.21
单项金额不重大但单独计提坏账准备的其他应收款										
合计	60,898,279.44	/	1,461,401.55	/	59,436,877.89	3,948,242.76	/	2,281,730.55	/	1,666,512.21

期末单项金额重大并单项计提坏账准备的其他应收款：

适用 不适用

组合中，按账龄分析法计提坏账准备的其他应收款：

适用 不适用

单位：元 币种：人民币

账龄	期末余额		
	其他应收款	坏账准备	计提比例
1 年以内	65,675.00	3,283.75	5
其中：1 年以内分项			
1 年以内小计	65,675.00	3,283.75	

1 至 2 年			
2 至 3 年			
3 年以上	1,440,000.00	1,440,000.00	100
3 至 4 年			
4 至 5 年			
5 年以上			
合计	1,505,675.00	1,443,283.75	

确定该组合依据的说明：

无

组合中，采用余额百分比法计提坏账准备的其他应收款：

适用 不适用

组合中，采用其他方法计提坏账准备的其他应收款：

适用 不适用

组 合	账面余额	坏账准备	计提比例(%)
关联方组合	59,030,248.36		
保证金组合	362,356.08	18,117.80	5
小 计	59,392,604.44	18,117.80	

(2). 本期计提、收回或转回的坏账准备情况：

本期计提坏账准备金额 0 元；本期收回或转回坏账准备金额 0 元。

其中本期坏账准备转回或收回金额重要的：

适用 不适用

(3). 本期实际核销的其他应收款情况

适用 不适用

(4). 其他应收款按款项性质分类情况

适用 不适用

单位：元 币种：人民币

款项性质	期末账面余额	期初账面余额
往来款	59,081,523.36	1,025,707.95
押金保证金	362,356.08	478,756.91
其他	1,454,400.00	2,443,777.90
合计	60,898,279.44	3,948,242.76

(5). 按欠款方归集的期末余额前五名的其他应收款情况：

适用 不适用

单位：元 币种：人民币

单位名称	款项的性质	期末余额	账龄	占其他应收款期末余额合计数的比例(%)	坏账准备期末余额
浙江艾荣达	往来款	27,000,000.00	2年以内	44.34	
上海稍息	往来款	20,030,248.36	1年以内	32.89	
上海艾荣达	往来款	12,000,000.00	1年以内	19.70	
朱家角工业园区	暂付款	1,440,000.00	3年以上	2.36	1,440,000.00
康成投资(中国)有限公司	押金保证金	100,000.00	3年以上	0.16	5,000.00
合计	/	60,570,248.36	/	99.45	1,445,000.00

(6). 涉及政府补助的应收款项

□适用 √不适用

(7). 因金融资产转移而终止确认的其他应收款:

□适用 √不适用

(8). 转移其他应收款且继续涉入形成的资产、负债金额:

□适用 √不适用

其他说明:

√适用 □不适用

浙江艾荣达 1 年以内 26,000,000 元, 1-2 年 1,000,000 元

3、长期股权投资

√适用 □不适用

单位: 元 币种: 人民币

项目	期末余额			期初余额		
	账面余额	减值准备	账面价值	账面余额	减值准备	账面价值
对子公司投资	49,376,295.00		49,376,295.00	46,376,295.00		46,376,295.00
对联营、合营企业投资	1,147,713.21		1,147,713.21	721,830.01		721,830.01
合计	50,524,008.21		50,524,008.21	47,098,125.01		47,098,125.01

(1) 对子公司投资

√适用 □不适用

单位: 元 币种: 人民币

被投资单位	期初余额	本期增加	本期减少	期末余额	本期计提减值准备	减值准备期末余额
一诺康品	8,376,295.00			8,376,295.00		
上海艾荣达	4,000,000.00			4,000,000.00		
荣泰器材	2,000,000.00			2,000,000.00		
浙江艾荣达	30,000,000.00			30,000,000.00		
纳普科技	1,000,000.00			1,000,000.00		

上海稍息	1,000,000.00	2,500,000.00		3,500,000.00		
上海幸卓		500,000.00		500,000.00		
合计	46,376,295.00	3,000,000.00		49,376,295.00		

(2) 对联营、合营企业投资

√适用 □不适用

单位：元 币种：人民币

投资单位	期初余额	本期增减变动							期末余额	减值准备期末余额
		追加投资	减少投资	权益法下确认的投资损益	其他综合收益调整	其他权益变动	宣告发放现金股利或利润	计提减值准备		
一、合营企业										
小计										
二、联营企业										
喵隐科技	721,830.01	800,000.00		-374,116.80					1,147,713.21	
小计	721,830.01	800,000.00		-374,116.80					1,147,713.21	
合计	721,830.01	800,000.00		-374,116.80					1,147,713.21	

其他说明：

无

4、营业收入和营业成本：

√适用 □不适用

单位：元 币种：人民币

项目	本期发生额		上期发生额	
	收入	成本	收入	成本
主营业务	1,218,801,580.12	802,547,740.66	968,516,598.63	680,837,228.80
其他业务	9,651,878.65	6,179,531.13	13,206,969.98	11,188,333.39
合计	1,228,453,458.77	808,727,271.79	981,723,568.61	692,025,562.19

其他说明：

无

5、投资收益

√适用 □不适用

单位：元 币种：人民币

项目	本期发生额	上期发生额
成本法核算的长期股权投资收益	2,491,500.00	
权益法核算的长期股权投资收益	-374,116.80	-78,169.99
处置长期股权投资产生的投资收益		
以公允价值计量且其变动计入当期损益的金融资产在持有期间的投资收益	-309,192.93	1,329,090.00
处置以公允价值计量且其变动计入当期损益的金融资产取得的投资收益		
持有至到期投资在持有期间的投资收益		
可供出售金融资产在持有期间的投资收益		
处置可供出售金融资产取得的投资收益		
丧失控制权后，剩余股权按公允价值重新计量产生的利得		
理财产品投资收益	282,803.42	356,176.69
合计	2,090,993.69	1,607,096.70

6、其他

适用 不适用

十九、补充资料

1、当期非经常性损益明细表

适用 不适用

单位：元 币种：人民币

项目	金额	说明
非流动资产处置损益	66,806.29	
越权审批或无正式批准文件的税收返还、减免		
计入当期损益的政府补助（与企业业务密切相关，按照国家统一标准定额或定量享受的政府补助除外）	7,334,507.70	
计入当期损益的对非金融企业收取的资金占用费		
企业取得子公司、联营企业及合营企业的投资成本小于取得投资时应享有被投资单位可辨认净资产公允价值产生的收益		
非货币性资产交换损益		
委托他人投资或管理资产的损益		
因不可抗力因素，如遭受自然灾害而计提的各项资产减值准备		
债务重组损益		
企业重组费用，如安置职工的支出、整合费用等		
交易价格显失公允的交易产生的超过公允价值部分的损益		
同一控制下企业合并产生的子公司期初至合并日的当期净损益		
与公司正常经营业务无关的或有事项产生的损益		

除同公司正常经营业务相关的有效套期保值业务外，持有交易性金融资产、交易性金融负债产生的公允价值变动损益，以及处置交易性金融资产、交易性金融负债和可供出售金融资产取得的投资收益	186,264.07	
单独进行减值测试的应收款项减值准备转回		
对外委托贷款取得的损益		
采用公允价值模式进行后续计量的投资性房地产公允价值变动产生的损益		
根据税收、会计等法律、法规的要求对当期损益进行一次性调整对当期损益的影响		
受托经营取得的托管费收入		
除上述各项之外的其他营业外收入和支出	2,214,095.41	
其他符合非经常性损益定义的损益项目	628,134.09	
所得税影响额	-1,707,840.03	
少数股东权益影响额	-145,120.65	
合计	8,576,846.88	

对公司根据《公开发行证券的公司信息披露解释性公告第1号——非经常性损益》定义界定的非经常性损益项目，以及把《公开发行证券的公司信息披露解释性公告第1号——非经常性损益》中列举的非经常性损益项目界定为经常性损益的项目，应说明原因。

适用 不适用

2、净资产收益率及每股收益

适用 不适用

报告期利润	加权平均净资产收益率(%)	每股收益	
		基本每股收益	稀释每股收益
归属于公司普通股股东的净利润	55.46	3.94	3.94
扣除非经常性损益后归属于公司普通股股东的净利润	53.16	3.77	3.77

3、境内外会计准则下会计数据差异

适用 不适用

4、其他

适用 不适用

第十二节 备查文件目录

备查文件目录	载有公司负责人、主管会计工作负责人、会计机构负责人（会计主管人员）签名并盖章的财务报表。
--------	--

备查文件目录	载有会计师事务所盖章、注册会计师签名并盖章的审计报告原件。
备查文件目录	报告期内在中国证监会指定网站上公开披露过的所有公司文件的正本及公告的原稿。

董事长：林光荣

董事会批准报送日期：2017 年 2 月 24 日

修订信息

适用 不适用