

**Grant Thornton**  
致同

**关于厦门亿联网络技术股份有限公司  
原始财务报表与申报财务报表差异的  
审核报告**

**致同会计师事务所（特殊普通合伙）**

## 目 录

关于厦门亿联网络技术股份有限公司原始财务报表  
与申报财务报表差异的审核报告

原始财务报表与申报财务报表的差异比较表

1-18

原始财务报表与申报财务报表的差异说明

19-20

## 关于厦门亿联网络技术股份有限公司 原始财务报表与申报财务报表差异的审核报告

致同专字(2017)第 350ZA0074 号

厦门亿联网络技术股份有限公司全体股东：

我们接受委托，在审计了厦门亿联网络技术股份有限公司（以下简称“亿联网络公司”）2014 年 12 月 31 日、2015 年 12 月 31 日、2016 年 12 月 31 日的合并及公司资产负债表，2014 年度、2015 年度、2016 年度的合并及公司利润表、合并及公司现金流量表、合并及公司股东权益变动表以及财务报表附注的基础上，对后附的亿联网络公司 2014 年度、2015 年度及 2016 年度原始财务报表与申报财务报表的差异比较表及差异说明（以下简称“差异比较表及说明”）进行了专项审核。按照《公开发行证券的公司信息披露内容与格式准则第 29 号—首次公开发行股票并在创业板上市申请文件》（证监会公告[2014]29 号）的有关规定，编制差异比较表及说明、提供真实、合法、完整的审核资料是亿联网络公司管理层的责任，我们的责任是在执行审核工作的基础上对差异比较表及说明发表审核意见。

我们按照中国注册会计师审计准则的规定执行了审核工作。中国注册会计师审计准则要求我们遵守中国注册会计师职业道德守则，计划和执行审核工作以对差异比较表及说明是否不存在重大错报获取合理保证。在审核过程中，我们结合亿联网络公司的实际情况，实施了包括核查会计记录等我们认为必要的审核程序。我们相信，我们的审核工作为发表意见提供了合理的基础。

我们认为，后附的差异比较表及说明在所有重大方面按照中国证券监督管理委员会的相关规定编制，反映了原始财务报表与申报财务报表的差异情况。

本审核报告仅供亿联网络公司本次向中国证券监督管理委员会申请向境内社会公众首次公开发行股票并在创业板上市时使用，不得用作任何其他用途。

致同会计师事务所  
(特殊普通合伙)

中国注册会计师

中国注册会计师

中国·北京

二〇一七年二月十五日





Grant Thornton

致同原始财务报表与申报财务报表差异比较表



合并资产负债表

2014年12月31日

编制单位: 厦门亿联网络技术股份有限公司

单位: 人民币元

资产	申报财务报表	原始财务报表	差异
流动资产:			
货币资金	156,848,823.39	156,848,823.39	
以公允价值计量且其变动计入当期损益的金融资产			
应收票据			
应收账款	72,159,073.66	72,159,073.66	
预付款项	589,276.10	589,276.10	
应收利息			
应收股利			
其他应收款	5,757,682.67	5,757,682.67	
存货	57,370,523.31	57,370,523.31	
划分为持有待售的资产			
一年内到期的非流动资产			
其他流动资产	2,683,774.13	2,683,774.13	
流动资产合计	295,409,153.26	295,409,153.26	
非流动资产:			
可供出售金融资产			
持有至到期投资			
长期应收款			
长期股权投资			
投资性房地产			
固定资产	13,337,136.35	13,337,136.35	
在建工程	5,073,077.34	5,073,077.34	
工程物资			
固定资产清理			
生产性生物资产			
油气资产			
无形资产	39,061,011.41	39,061,011.41	
开发支出			
商誉			
长期待摊费用	1,576,050.47	1,576,050.47	
递延所得税资产	572,523.65	572,523.65	
其他非流动资产			
非流动资产合计	59,619,799.22	59,619,799.22	
资产总计	355,028,952.48	355,028,952.48	



Grant Thornton

致同 原始财务报表与申报财务报表差异比较表

合并资产负债表(续)

2014年12月31日

编制单位: 厦门亿联网络技术股份有限公司

单位: 人民币元

负债和所有者权益	申报财务报表	原始财务报表	差异
流动负债:			
短期借款			
以公允价值计量且其变动计入当期损益的金融负债	657,000.00	657,000.00	
应付票据			
应付账款	25,910,072.04	25,910,072.04	
预收款项	2,797,039.10	2,797,039.10	
应付职工薪酬	14,911,277.07	14,911,277.07	
应交税费	1,137,515.00	1,137,515.00	
应付利息			
应付股利	54,880,000.00	54,880,000.00	
其他应付款	2,756,265.67	2,756,265.67	
划分为持有待售的负债			
一年内到期的非流动负债			
其他流动负债	500,000.00	500,000.00	
流动负债合计	103,549,168.88	103,549,168.88	
非流动负债:			
长期借款			
应付债券			
长期应付款			
长期应付职工薪酬			
专项应付款			
预计负债			
递延收益	980,000.00	980,000.00	
递延所得税负债			
其他非流动负债			
非流动负债合计	980,000.00	980,000.00	
负债合计	104,529,168.88	104,529,168.88	
股东权益:			
股本	56,000,000.00	56,000,000.00	
资本公积	24,809,233.89	24,809,233.89	
减: 库存股			
其他综合收益			
专项储备			
盈余公积	28,000,000.00	28,000,000.00	
未分配利润	141,690,549.71	141,690,549.71	
归属于母公司股东权益合计	250,499,783.60	250,499,783.60	
少数股东权益			
股东权益合计	250,499,783.60	250,499,783.60	
负债和股东权益总计	355,028,952.48	355,028,952.48	

公司法定代表人:

松林印增

主管会计工作的公司负责人

叶文印

公司会计机构负责人:

邱华印



Grant Thornton

致同

原始财务报表与申报财务报表差异比较表

合并利润表

2014年度



编制单位: 厦门亿联网络技术股份有限公司

单位: 人民币元

项目	申报财务报表	原始财务报表	差异
一、营业收入	488,361,118.24	488,361,118.24	
减: 营业成本	218,497,117.10	218,497,117.10	
营业税金及附加	5,235,676.30	5,235,676.30	
销售费用	39,628,407.37	39,628,407.37	
管理费用	61,288,238.13	61,288,238.13	
财务费用	-1,727,652.23	-1,727,652.23	
资产减值损失	2,321,855.78	2,321,855.78	
加: 公允价值变动收益 (损失以“-”号填列)	-1,099,500.00	-1,099,500.00	
投资收益 (损失以“-”号填列)	1,747,800.00	1,747,800.00	
其中: 对联营企业和合营企业的投资收益			
二、营业利润 (亏损以“-”号填列)	163,765,775.79	163,765,775.79	
加: 营业外收入	2,398,794.45	2,398,794.45	
其中: 非流动资产处置利得	16,213.87	16,213.87	
减: 营业外支出	616,356.59	616,356.59	
其中: 非流动资产处置损失	10,042.79	10,042.79	
三、利润总额 (亏损总额以“-”号填列)	165,548,213.65	165,548,213.65	
减: 所得税费用	14,978,215.19	14,978,215.19	
四、净利润 (净亏损以“-”号填列)	150,569,998.46	150,569,998.46	
其中: 同一控制下企业合并的被合并方在合并前实现的净利润			
归属于母公司所有者的净利润	150,569,998.46	150,569,998.46	
少数股东损益			
五、其他综合收益的税后净额			
归属于母公司股东的其他综合收益的税后净额			
(一) 以后不能重分类进损益的其他综合收益			
(二) 以后将重分类进损益的其他综合收益			
归属于少数股东的其他综合收益的税后净额			
六、综合收益总额	150,569,998.46	150,569,998.46	
归属于母公司所有者的综合收益总额	150,569,998.46	150,569,998.46	
归属于少数股东的综合收益总额			
七、每股收益:			
(一) 基本每股收益	2.69	2.69	
(二) 稀释每股收益			

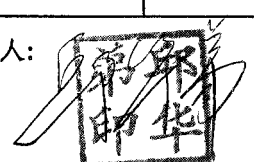
公司法定代表人



主管会计工作的公司负责人



公司会计机构负责人





Grant Thornton

致同原始财务报表与申报财务报表差异比较表

合并资产负债表

2015年12月31日

编制单位: 厦门亿联网络技术股份有限公司

单位: 人民币元

资产	申报财务报表	原始财务报表	差异
流动资产:			
货币资金	261,728,556.11	261,728,556.11	
以公允价值计量且其变动计入当期损益的金融资产			
应收票据			
应收账款	96,864,488.08	96,864,488.08	
预付款项	2,645,329.69	2,645,329.69	
应收利息			
应收股利			
其他应收款	4,475,709.19	4,475,709.19	
存货	73,328,154.99	73,328,154.99	
划分为持有待售的资产			
一年内到期的非流动资产			
其他流动资产	4,223,232.22	4,223,232.22	
流动资产合计	<b>443,265,470.28</b>	<b>443,265,470.28</b>	
非流动资产:			
可供出售金融资产			
持有至到期投资			
长期应收款			
长期股权投资			
投资性房地产			
固定资产	13,804,208.18	13,804,208.18	
在建工程	24,449,731.55	24,449,731.55	
工程物资			
固定资产清理			
生产性生物资产			
油气资产			
无形资产	37,976,465.89	37,976,465.89	
开发支出			
商誉			
长期待摊费用	878,044.89	878,044.89	
递延所得税资产	978,601.74	978,601.74	
其他非流动资产	969,820.00	969,820.00	
非流动资产合计	<b>79,056,872.25</b>	<b>79,056,872.25</b>	
资产总计	<b>522,322,342.53</b>	<b>522,322,342.53</b>	



Grant Thornton

致同

原始财务报表与申报财务报表差异比较表

合并资产负债表(续)

2015年12月31日

编制单位: 厦门亿联网络技术股份有限公司

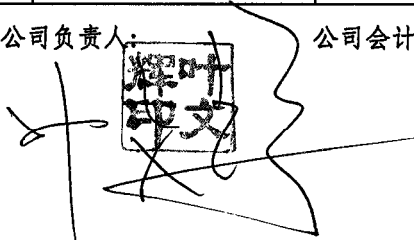
单位: 人民币元

负债和所有者权益	申报财务报表	原始财务报表	差异
流动负债:			
短期借款			
以公允价值计量且其变动计入当期损益的金融负债			
应付票据			
应付账款	43,347,130.28	43,347,130.28	
预收款项	5,118,861.23	5,118,861.23	
应付职工薪酬	18,792,675.74	18,792,675.74	
应交税费	10,324,356.96	10,324,356.96	
应付利息			
应付股利			
其他应付款	2,400,760.66	2,400,760.66	
划分为持有待售的负债			
一年内到期的非流动负债			
其他流动负债	180,000.00	180,000.00	
流动负债合计	80,163,784.87	80,163,784.87	
非流动负债:			
长期借款			
应付债券			
长期应付款			
长期应付职工薪酬			
专项应付款			
预计负债			
递延收益			
递延所得税负债			
其他非流动负债			
非流动负债合计			
负债合计	80,163,784.87	80,163,784.87	
股东权益:			
股本	56,000,000.00	56,000,000.00	
资本公积	24,809,233.89	24,809,233.89	
减: 库存股			
其他综合收益	38,307.86	38,307.86	
专项储备			
盈余公积	28,000,000.00	28,000,000.00	
未分配利润	333,311,015.91	333,311,015.91	
归属于母公司股东权益合计	442,158,557.66	442,158,557.66	
少数股东权益			
股东权益合计	442,158,557.66	442,158,557.66	
负债和股东权益总计	522,322,342.53	522,322,342.53	

公司法定代表人:



主管会计工作的公司负责人:



公司会计机构负责人:







Grant Thornton

致同

原始财务报表与申报财务报表差异比较表

合并利润表

2015年度

编制单位: 厦门亿联网络技术股份有限公司

单位: 人民币元

	申报财务报表	原始财务报表	差异
一、营业收入	661,912,625.18	661,912,625.18	
减: 营业成本	273,814,792.31	273,814,792.31	
营业税金及附加	5,644,011.60	5,644,011.60	
销售费用	49,174,355.04	49,174,355.04	
管理费用	74,413,959.75	74,413,959.75	
财务费用	-20,373,812.25	-20,373,812.25	
资产减值损失	2,304,552.02	2,304,552.02	
加: 公允价值变动收益 (损失以“-”号填列)	657,000.00	657,000.00	
投资收益 (损失以“-”号填列)	951,000.00	951,000.00	
其中: 对联营企业和合营企业的投资收益			
二、营业利润 (亏损以“-”号填列)	278,542,766.71	278,542,766.71	
加: 营业外收入	9,801,789.59	9,801,789.59	
其中: 非流动资产处置利得			
减: 营业外支出	15,696.00	15,696.00	
其中: 非流动资产处置损失	15,493.03	15,493.03	
三、利润总额 (亏损总额以“-”号填列)	288,328,860.30	288,328,860.30	
减: 所得税费用	40,708,394.10	40,708,394.10	
四、净利润 (净亏损以“-”号填列)	247,620,466.20	247,620,466.20	
其中: 同一控制下企业合并的被合并方在合并前实现的净利润			
归属于母公司所有者的净利润			
少数股东损益			
五、其他综合收益的税后净额	38,307.86	38,307.86	
归属于母公司股东的其他综合收益的税后净额	38,307.86	38,307.86	
(一) 以后不能重分类进损益的其他综合收益			
(二) 以后将重分类进损益的其他综合收益	38,307.86	38,307.86	
1、外币财务报表折算差额	38,307.86	38,307.86	
归属于少数股东的其他综合收益的税后净额			
六、综合收益总额	247,658,774.06	247,658,774.06	
归属于母公司所有者的综合收益总额			
归属于少数股东的综合收益总额			
七、每股收益:			
(一) 基本每股收益	4.42	4.42	
(二) 稀释每股收益			

公司法定代表人:

陈智印

主管会计工作的公司负责人:

叶辉印

公司会计机构负责人:

邱华印



Grant Thornton

## 致同原始财务报表与申报财务报表差异比较表

## 合并资产负债表

2016年12月31日

编制单位：厦门亿联网络技术股份有限公司

单位：人民币元

	申报财务报表	原始财务报表	差异
流动资产：			
货币资金	545,508,058.99	545,508,058.99	
以公允价值计量且其变动计入当期损益的金融资产			
应收票据			
应收账款	136,480,383.01	136,480,383.01	
预付款项	2,220,176.96	2,220,176.96	
应收利息			
应收股利			
其他应收款	1,984,317.10	1,984,317.10	
存货	89,111,979.95	89,111,979.95	
划分为持有待售的资产			
一年内到期的非流动资产			
其他流动资产	33,718,158.82	33,718,158.82	
流动资产合计	<b>809,023,074.83</b>	<b>809,023,074.83</b>	
非流动资产：			
可供出售金融资产			
持有至到期投资			
长期应收款			
长期股权投资			
投资性房地产			
固定资产	14,441,744.80	14,441,744.80	
在建工程	45,361,992.60	45,361,992.60	
工程物资			
固定资产清理			
生产性生物资产			
油气资产			
无形资产	36,942,710.05	36,942,710.05	
开发支出			
商誉			
长期待摊费用	325,560.74	325,560.74	
递延所得税资产	815,669.70	815,669.70	
其他非流动资产	512,150.00	512,150.00	
非流动资产合计	<b>98,399,827.89</b>	<b>98,399,827.89</b>	
资产总计	<b>907,422,902.72</b>	<b>907,422,902.72</b>	



Grant Thornton

致同

原始财务报表与申报财务报表差异比较表

合并资产负债表(续)

2016年12月31日

编制单位: 厦门亿联网络技术股份有限公司

单位: 人民币元

负债和所有者权益	申报财务报表	原始财务报表	差异
流动负债:			
短期借款			
以公允价值计量且其变动计入当期损益的金融负债			
应付票据			
应付账款	55,265,575.40	55,265,575.40	
预收款项	13,512,663.09	13,512,663.09	
应付职工薪酬	30,643,300.11	30,643,300.11	
应交税费	1,218,887.98	1,218,887.98	
应付利息			
应付股利			
其他应付款	1,076,237.55	1,076,237.55	
划分为持有待售的负债			
一年内到期的非流动负债			
其他流动负债	1,200,000.00	1,200,000.00	
流动负债合计	102,916,664.13	102,916,664.13	
非流动负债:			
长期借款			
应付债券			
长期应付款			
长期应付职工薪酬			
专项应付款			
预计负债			
递延收益			
递延所得税负债			
其他非流动负债			
非流动负债合计			
负债合计	102,916,664.13	102,916,664.13	
股东权益:			
股本	56,000,000.00	56,000,000.00	
资本公积	24,809,233.89	24,809,233.89	
减: 库存股			
其他综合收益	62,697.22	62,697.22	
专项储备			
盈余公积	28,000,000.00	28,000,000.00	
未分配利润	695,634,307.48	695,634,307.48	
归属于母公司股东权益合计	804,506,238.59	804,506,238.59	
少数股东权益			
股东权益合计	804,506,238.59	804,506,238.59	
负债和股东权益总计	907,422,902.72	907,422,902.72	

公司法定代表人:

主管会计工作的公司负责人:

公司会计机构负责人:



Grant Thornton

致同

原始财务报表与申报财务报表差异比较表

合并利润表

2016年度

编制单位：厦门亿联网络技术股份有限公司

单位：人民币元

项目	申报财务报表	原始财务报表	差异
一、营业收入	923,740,730.53	923,740,730.53	
减：营业成本	340,574,052.53	340,574,052.53	
营业税金及附加	10,315,711.57	10,315,711.57	
销售费用	59,926,152.64	59,926,152.64	
管理费用	99,226,983.53	99,226,983.53	
财务费用	-37,389,532.11	-37,389,532.11	
资产减值损失	2,675,502.27	2,675,502.27	
加：公允价值变动收益（损失以“-”号填列）			
投资收益（损失以“-”号填列）			
其中：对联营企业和合营企业的投资收益			
二、营业利润（亏损以“-”号填列）	448,411,860.10	448,411,860.10	
加：营业外收入	13,919,044.82	13,919,044.82	
其中：非流动资产处置利得			
减：营业外支出	329,675.12	329,675.12	
其中：非流动资产处置损失	53,681.26	53,681.26	
三、利润总额（亏损总额以“-”号填列）	462,001,229.80	462,001,229.80	
减：所得税费用	29,677,938.23	29,677,938.23	
四、净利润（净亏损以“-”号填列）	432,323,291.57	432,323,291.57	
其中：同一控制下企业合并的被合并方在合并前实现的净利润			
归属于母公司所有者的净利润			
少数股东损益			
五、其他综合收益的税后净额	24,389.36	24,389.36	
归属于母公司股东的其他综合收益的税后净额	24,389.36	24,389.36	
（一）以后不能重分类进损益的其他综合收益			
（二）以后将重分类进损益的其他综合收益	24,389.36	24,389.36	
1、外币财务报表折算差额	24,389.36	24,389.36	
归属于少数股东的其他综合收益的税后净额			
六、综合收益总额	432,347,680.93	432,347,680.93	
归属于母公司所有者的综合收益总额			
归属于少数股东的综合收益总额			
七、每股收益：			
（一）基本每股收益	7.72	7.72	
（二）稀释每股收益			

公司法定代表人：

主管会计工作的公司负责人：

公司会计机构负责人：



Grant Thornton

## 致同原始财务报表与申报财务报表差异比较表

## 公司资产负债表

2014年12月31日

编制单位：厦门亿联网络技术股份有限公司

单位：人民币元

资产	申报财务报表	原始财务报表	差异
流动资产：			
货币资金	156,848,823.39	156,848,823.39	
以公允价值计量且其变动计入当期损益的金融资产			
应收票据			
应收账款	72,159,073.66	72,159,073.66	
预付款项	589,276.10	589,276.10	
应收利息			
应收股利			
其他应收款	5,757,682.67	5,757,682.67	
存货	57,370,523.31	57,370,523.31	
划分为持有待售的资产			
一年内到期的非流动资产			
其他流动资产	2,683,774.13	2,683,774.13	
流动资产合计	295,409,153.26	295,409,153.26	
非流动资产：			
可供出售金融资产			
持有至到期投资			
长期应收款			
长期股权投资			
投资性房地产			
固定资产	13,337,136.35	13,337,136.35	
在建工程	5,073,077.34	5,073,077.34	
工程物资			
固定资产清理			
生产性生物资产			
油气资产			
无形资产	39,061,011.41	39,061,011.41	
开发支出			
商誉			
长期待摊费用	1,576,050.47	1,576,050.47	
递延所得税资产	572,523.65	572,523.65	
其他非流动资产			
非流动资产合计	59,619,799.22	59,619,799.22	
资产总计	355,028,952.48	355,028,952.48	



Grant Thornton

致同 原始财务报表与申报财务报表差异比较表

公司资产负债表(续)

2014年12月31日

编制单位: 厦门亿联网络技术股份有限公司

单位: 人民币元

负债和所有者权益	申报财务报表	原始财务报表	差异
流动负债:			
短期借款			
以公允价值计量且其变动计入当期损益的金融负债	657,000.00	657,000.00	
应付票据			
应付账款	25,910,072.04	25,910,072.04	
预收款项	2,797,039.10	2,797,039.10	
应付职工薪酬	14,911,277.07	14,911,277.07	
应交税费	1,137,515.00	1,137,515.00	
应付利息			
应付股利	54,880,000.00	54,880,000.00	
其他应付款	2,756,265.67	2,756,265.67	
划分为持有待售的负债			
一年内到期的非流动负债			
其他流动负债	500,000.00	500,000.00	
流动负债合计	103,549,168.88	103,549,168.88	
非流动负债:			
长期借款			
应付债券			
长期应付款			
长期应付职工薪酬			
专项应付款			
预计负债			
递延收益	980,000.00	980,000.00	
递延所得税负债			
其他非流动负债			
非流动负债合计	980,000.00	980,000.00	
负债合计	104,529,168.88	104,529,168.88	
股东权益:			
股本	56,000,000.00	56,000,000.00	
资本公积	24,809,233.89	24,809,233.89	
减: 库存股			
其他综合收益			
专项储备			
盈余公积	28,000,000.00	28,000,000.00	
未分配利润	141,690,549.71	141,690,549.71	
股东权益合计	250,499,783.60	250,499,783.60	
负债和股东权益总计	355,028,952.48	355,028,952.48	

公司法定代表人:

主管会计工作的公司负责人:

公司会计机构负责人:



Grant Thornton

致同 原始财务报表与申报财务报表差异比较表

公司利润表

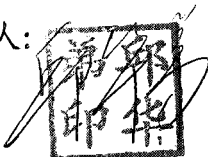
2014年度

编制单位: 厦门亿联网络技术股份有限公司

单位: 人民币元

项目	申报财务报表	原始财务报表	差异
一、营业收入	488,361,118.24	488,361,118.24	
减: 营业成本	218,497,117.10	218,497,117.10	
营业税金及附加	5,235,676.30	5,235,676.30	
销售费用	39,628,407.37	39,628,407.37	
管理费用	61,288,238.13	61,288,238.13	
财务费用	-1,727,652.23	-1,727,652.23	
资产减值损失	2,321,855.78	2,321,855.78	
加: 公允价值变动收益 (损失以“-”号填列)	-1,099,500.00	-1,099,500.00	
投资收益 (损失以“-”号填列)	1,747,800.00	1,747,800.00	
其中: 对联营企业和合营企业的投资收益			
二、营业利润 (亏损以“-”号填列)	163,765,775.79	163,765,775.79	
加: 营业外收入	2,398,794.45	2,398,794.45	
其中: 非流动资产处置利得	16,213.87	16,213.87	
减: 营业外支出	616,356.59	616,356.59	
其中: 非流动资产处置损失	10,042.79	10,042.79	
三、利润总额 (亏损总额以“-”号填列)	165,548,213.65	165,548,213.65	
减: 所得税费用	14,978,215.19	14,978,215.19	
四、净利润 (净亏损以“-”号填列)	150,569,998.46	150,569,998.46	
其中: 同一控制下企业合并的被合并方在合并前实现的净利润			
五、其他综合收益的税后净额			
(一) 以后不能重分类进损益的其他综合收益			
(二) 以后将重分类进损益的其他综合收益			
六、综合收益总额	150,569,998.46	150,569,998.46	
七、每股收益:			
(一) 基本每股收益			
(二) 稀释每股收益			

公司法定代表人: 陈智博 主管会计工作的公司负责人: 陈智博 公司会计机构负责人: 陈智博





Grant Thornton

## 致同原始财务报表与申报财务报表差异比较表

## 公司资产负债表

2015年12月31日

编制单位：厦门亿联网络技术股份有限公司

单位：人民币元

	申报财务报表	原始财务报表	差异
流动资产：			
货币资金	261,079,325.98	261,079,325.98	
以公允价值计量且其变动计入当期损益的金融资产			
应收票据			
应收账款	96,864,488.08	96,864,488.08	
预付款项	2,645,329.69	2,645,329.69	
应收利息			
应收股利			
其他应收款	4,475,709.19	4,475,709.19	
存货	73,328,154.99	73,328,154.99	
划分为持有待售的资产			
一年内到期的非流动资产			
其他流动资产	4,223,232.22	4,223,232.22	
流动资产合计	<b>442,616,240.15</b>	<b>442,616,240.15</b>	
非流动资产：			
可供出售金融资产			
持有至到期投资			
长期应收款			
长期股权投资	611,044.40	611,044.40	
投资性房地产			
固定资产	13,804,208.18	13,804,208.18	
在建工程	24,449,731.55	24,449,731.55	
工程物资			
固定资产清理			
生产性生物资产			
油气资产			
无形资产	37,976,465.89	37,976,465.89	
开发支出			
商誉			
长期待摊费用	878,044.89	878,044.89	
递延所得税资产	978,601.74	978,601.74	
其他非流动资产	969,820.00	969,820.00	
非流动资产合计	<b>79,667,916.65</b>	<b>79,667,916.65</b>	
资产总计	<b>522,284,156.80</b>	<b>522,284,156.80</b>	





Grant Thornton

致同 原始财务报表与申报财务报表差异比较表

公司资产负债表(续)

2015年12月31日

编制单位: 厦门亿联网络技术股份有限公司

单位: 人民币元

负债和所有者权益	申报财务报表	原始财务报表	差异
流动负债:			
短期借款			
以公允价值计量且其变动计入当期损益的金融负债			
应付票据			
应付账款	43,347,130.28	43,347,130.28	
预收款项	5,118,861.23	5,118,861.23	
应付职工薪酬	18,792,675.74	18,792,675.74	
应交税费	10,324,356.96	10,324,356.96	
应付利息			
应付股利			
其他应付款	2,400,760.66	2,400,760.66	
划分为持有待售的负债			
一年内到期的非流动负债			
其他流动负债	180,000.00	180,000.00	
流动负债合计	80,163,784.87	80,163,784.87	
非流动负债:			
长期借款			
应付债券			
长期应付款			
长期应付职工薪酬			
专项应付款			
预计负债			
递延收益			
递延所得税负债			
其他非流动负债			
非流动负债合计			
负债合计	80,163,784.87	80,163,784.87	
股东权益:			
股本	56,000,000.00	56,000,000.00	
资本公积	24,809,233.89	24,809,233.89	
减: 库存股			
其他综合收益			
专项储备			
盈余公积	28,000,000.00	28,000,000.00	
未分配利润	333,311,138.04	333,311,138.04	
股东权益合计	442,120,371.93	442,120,371.93	
负债和股东权益总计	522,284,156.80	522,284,156.80	

公司法定代表人



主管会计工作的公司负责人



公司会计机构负责人






Grant Thornton

致同 原始财务报表与申报财务报表差异比较表

公司利润表

2015年度



编制单位: 厦门亿联网络技术股份有限公司

单位: 人民币元

项目	申报财务报表	原始财务报表	差异
一、营业收入	661,912,625.18	661,912,625.18	
减: 营业成本	273,814,792.31	273,814,792.31	
营业税金及附加	5,644,011.60	5,644,011.60	
销售费用	49,174,355.04	49,174,355.04	
管理费用	74,413,959.75	74,413,959.75	
财务费用	-20,373,934.38	-20,373,934.38	
资产减值损失	2,304,552.02	2,304,552.02	
加: 公允价值变动收益(损失以“-”号填列)	657,000.00	657,000.00	
投资收益(损失以“-”号填列)	951,000.00	951,000.00	
其中: 对联营企业和合营企业的投资收益			
二、营业利润(亏损以“-”号填列)	278,542,888.84	278,542,888.84	
加: 营业外收入	9,801,789.59	9,801,789.59	
其中: 非流动资产处置利得			
减: 营业外支出	15,696.00	15,696.00	
其中: 非流动资产处置损失	15,493.03	15,493.03	
三、利润总额(亏损总额以“-”号填列)	288,328,982.43	288,328,982.43	
减: 所得税费用	40,708,394.10	40,708,394.10	
四、净利润(净亏损以“-”号填列)	247,620,588.33	247,620,588.33	
其中: 同一控制下企业合并的被合并方在合并前实现的净利润			
五、其他综合收益的税后净额			
(一) 以后不能重分类进损益的其他综合收益			
(二) 以后将重分类进损益的其他综合收益			
六、综合收益总额	247,620,588.33	247,620,588.33	
七、每股收益:			
(一) 基本每股收益			
(二) 稀释每股收益			

公司法定代表人



主管会计工作的公司负责人



公司会计机构负责人:





Grant Thornton

## 致同原始财务报表与申报财务报表差异比较表



## 公司资产负债表

2016年12月31日

编制单位：厦门亿联网络技术股份有限公司

单位：人民币元

资产	申报财务报表	原始财务报表	差异
流动资产：			
货币资金	545,022,769.15	545,022,769.15	
以公允价值计量且其变动计入当期损益的金融资产			
应收票据			
应收账款	136,480,383.01	136,480,383.01	
预付款项	2,220,176.96	2,220,176.96	
应收利息			
应收股利			
其他应收款	1,984,317.10	1,984,317.10	
存货	89,111,979.95	89,111,979.95	
划分为持有待售的资产			
一年内到期的非流动资产			
其他流动资产	33,718,158.82	33,718,158.82	
流动资产合计	<b>808,537,784.99</b>	<b>808,537,784.99</b>	
非流动资产：			
可供出售金融资产			
持有至到期投资			
长期应收款			
长期股权投资	1,288,384.40	1,288,384.40	
投资性房地产			
固定资产	14,441,744.80	14,441,744.80	
在建工程	45,361,992.60	45,361,992.60	
工程物资			
固定资产清理			
生产性生物资产			
油气资产			
无形资产	36,942,710.05	36,942,710.05	
开发支出			
商誉			
长期待摊费用	325,560.74	325,560.74	
递延所得税资产	815,669.70	815,669.70	
其他非流动资产	512,150.00	512,150.00	
非流动资产合计	<b>99,688,212.29</b>	<b>99,688,212.29</b>	
资产总计	<b>908,225,997.28</b>	<b>908,225,997.28</b>	



Grant Thornton  
致同 原始财务报表与申报财务报表差异比较表  
公司资产负债表(续)

2016年12月31日

编制单位: 厦门亿联网络技术股份有限公司

单位: 人民币元

负债和所有者权益	申报财务报表	原始财务报表	差异
流动负债:			
短期借款			
以公允价值计量且其变动计入当期损益的金融负债			
应付票据			
应付账款	55,265,575.40	55,265,575.40	
预收款项	13,512,663.09	13,512,663.09	
应付职工薪酬	30,643,300.11	30,643,300.11	
应交税费	1,218,887.98	1,218,887.98	
应付利息			
应付股利			
其他应付款	1,076,237.55	1,076,237.55	
划分为持有待售的负债			
一年内到期的非流动负债			
其他流动负债	1,200,000.00	1,200,000.00	
流动负债合计	102,916,664.13	102,916,664.13	
非流动负债:			
长期借款			
应付债券			
长期应付款			
长期应付职工薪酬			
专项应付款			
预计负债			
递延收益			
递延所得税负债			
其他非流动负债			
非流动负债合计			
负债合计	102,916,664.13	102,916,664.13	
股东权益:			
股本	56,000,000.00	56,000,000.00	
资本公积	24,809,233.89	24,809,233.89	
减: 库存股			
其他综合收益			
专项储备			
盈余公积	28,000,000.00	28,000,000.00	
未分配利润	696,509,099.26	696,509,099.26	
股东权益合计	805,309,333.15	805,309,333.15	
负债和股东权益总计	908,225,997.28	908,225,997.28	


公司法定代表人:



主管会计工作的公司负责人:



公司会计机构负责人:






Grant Thornton

致同 原始财务报表与申报财务报表差异比较表

公司利润表

2016年度



编制单位: 厦门亿联网络技术股份有限公司

单位: 人民币元

项目	申报财务报表	原始财务报表	差异
一、营业收入	923,740,730.53	923,740,730.53	
减: 营业成本	340,574,052.53	340,574,052.53	
税金及附加	10,315,711.57	10,315,711.57	
销售费用	59,061,372.30	59,061,372.30	
管理费用	99,226,337.64	99,226,337.64	
财务费用	-37,389,710.94	-37,389,710.94	
资产减值损失	2,675,502.27	2,675,502.27	
加: 公允价值变动收益 (损失以“-”号填列)			
投资收益 (损失以“-”号填列)			
其中: 对联营企业和合营企业的投资收益			
二、营业利润 (亏损以“-”号填列)	449,277,465.16	449,277,465.16	
加: 营业外收入	13,919,044.82	13,919,044.82	
其中: 非流动资产处置利得			
减: 营业外支出	329,610.53	329,610.53	
其中: 非流动资产处置损失	53,681.26	53,681.26	
三、利润总额 (亏损总额以“-”号填列)	462,866,899.45	462,866,899.45	
减: 所得税费用	29,677,938.23	29,677,938.23	
四、净利润 (净亏损以“-”号填列)	433,188,961.22	433,188,961.22	
其中: 同一控制下企业合并的被合并方在合并前实现的净利润			
五、其他综合收益的税后净额			
(一) 以后不能重分类进损益的其他综合收益			
(二) 以后将重分类进损益的其他综合收益			
六、综合收益总额	433,188,961.22	433,188,961.22	
七、每股收益:			
(一) 基本每股收益			
(二) 稀释每股收益			

公司法定代表人:

陈智松

主管会计工作的公司负责人:

叶文

公司会计机构负责人:

邱华

## 厦门亿联网络技术股份有限公司

### 原始财务报表与申报财务报表差异说明

#### 一、原始财务报表的编制

本公司按照财政部于 2006 年 2 月颁布的《企业会计准则—基本准则》和 38 项具体会计准则及其应用指南、解释及其他有关规定（统称“企业会计准则”）分别编制 2014 年度、2015 年度及 2016 年度的财务报表。

本公司 2014、2015、2016 年度财务报表已经致同会计师事务所（特殊普通合伙）审计，并分别出具致同审字(2015)第 350ZA0163 号、致同审字（2016）第 350FA0010 号、致同审字(2017)第 350ZA0065 号审计报告。

#### 二、申报财务报表的编制

本公司为申请向境内社会公众发行人民币普通股股票而编制的 2014 年度、2015 年度、2016 年度的财务报表简称为申报财务报表，系依据企业会计准则编制，该财务报表已经致同会计师事务所（特殊普通合伙）审计，并出具致同审字(2017)第 350ZA0069 号审计报告。

#### 三、原始财务报表与申报财务报表差异说明

原始财务报表与申报财务报表的比较包含以下三类差异：

差异①：原始财务报表与申报财务报表，因会计差错更正形成的差异；

差异②：调整会计差错后，根据《企业会计准则》相关新规定形成的会计政策变更差异。

差异③：申报期间发生同一控制下企业合并的，视同公司自申报期初即为合并后架构编制合并财务报表，产生的差异。

##### （一）2014 年度差异说明


- 1、2014 年度母公司财务报表无差异；
- 2、2014 年度合并财务报表无差异。


##### （二）2015 年度差异比较

- 1、2015 年度母公司财务报表无差异；
- 2、2015 年度合并财务报表无差异。

(三) 2016 年度差异比较

- 1、2016 年度母公司财务报表无差异；
- 2、2016 年度合并财务报表无差异。






# 营业执照

(副本) (20-1)


统一社会信用代码 91110105592343655N

**名称** 致同会计师事务所(特殊普通合伙)  
**类型** 特殊普通合伙企业  
**主要经营场所** 北京市朝阳区建国门外大街22号赛特广场五层  
**执行事务合伙人** 徐华  
**成立日期** 2011年12月22日  
**合伙期限** 2011年12月22日至 长期  
**经营范围** 审计企业会计报表, 出具审计报告; 验证企业资本, 出具验资报告; 办理企业合并、分立、清算事宜中的审计业务, 出具有关报告; 基本建设年度财务决算审计; 代理记账; 会计咨询、税务咨询、管理咨询、会计培训; 法律、法规规定的其他业务。(依法须经批准的项目, 经相关部门批准后依批准的内容开展经营活动。)



在线扫码获取详细信息

登记机关



2016年 0月 19日

提示: 每年1月1日至6月30日通过企业信用信息公示系统报送上一年度年度报告并公示。



## 授权书

根据财政部财会(2001)1035号“关于注册会计师在审计报告上签字盖章有关问题的通知”，现授权致同会计师事务所(特殊普通合伙)合伙人蔡学雷、蔡志良、曹海啸、曹阳、陈芳、陈广清、陈海防、陈弘达、陈建平、陈箭深、陈军、陈连锋、陈平、陈志芳、陈纹、程连木、储燕涛、戴玉平、邓传洲、冯忠军、付后升、付细军、高虹、高楠、郭丽娟、郭绪琴、关黎明、关涛、韩瑞红、何德明、贺晓亮、胡锦涛、胡素萍、胡晓明、黄成利、黄声森、黄印强、黄志斌、姜韬、江永辉、金鑫、雷鸿、李光宇、李惠琦、李继明、李建彬、李莉、李力、李社利、李仕谦、李司强、李小宁、李炜、李洋、李宜、李正芳、黎荣果、梁春玲、梁寄意、梁青民、梁卫丽、廖金辉、林汉波、林宏华、林庆瑜、林新田、刘存有、刘光斌、刘金凤、刘立宇、刘维、刘仔峰、刘志增、龙传喜、马健、马沁、孟庆卓、倪军、潘汝彬、潘文中、潘轶敏、钱斌、邱连强、丘树旺、任一优、沈在斌、苏洋、孙秉华、孙国建、孙猛、孙宁、唐明、童登书、涂振连、汪明、汪孝玲、汪战彪、王怀发、王恒忠、王洪婕、王娟、王雷、王龙、王龙旷、王涛、王涛、王玉才、王忠年、卫俏嫔、吴传刚、吴乐霖、吴洋、吴迎、席琼、奚大伟、肖洪波、肖双飞、徐豪俊、谢培仁、熊建益、闫钢军、杨向春、杨贞瑜、杨志、姚斌星、姚炜、叶聿稳、殷雪芳、于庆庆、于涛、曾淑君、张立贺、张果林、张亚许、赵奉忠、郑馥丽、郑建彪、郑建利、支彩琴、周万遐、周俊超等141人签署本所出具的审计报告、验资报告、专项审核报告等法定业务报告及业务约定书。

此授权有效期为：2017年1月1日至2017年12月31日。

在授权终止日前，被授权人如果违反事务所的规定，合伙人会议有权暂停或提前终止授权。

致同会计师事务所(特殊普通合伙)


主任会计师、首席合伙人、执行事务合伙人




2017年1月1日

# 说明

- 1、《会计师事务所执业证书》是证明持有人经财政部门依法审批，准予执行注册会计师法定业务的凭证。
- 2、《会计师事务所执业证书》记载事项发生变动的，应当向财政部门申请换发。
- 3、《会计师事务所执业证书》不得伪造、涂改、出租、出借、转让。
- 4、会计师事务所终止，应当向财政部门交回《会计师事务所执业证书》。



中华人民共和国财政部制



## 会计师事务所 执业证书

名称: 致同会计师事务所(特殊普通合伙)

主任会计师: 徐华

办公场所: 北京市朝阳区建国门外大街22号赛特广场5层


组织形式: 特殊普通合伙

会计师事务所编号: 11010156

注册资本(出资额): 2000 万元

批准设立文号: 京财会许可[2011]0130号

批准设立日期: 2011-12-13





证书序号: 000443

# 会计师事务所 证券、期货相关业务许可证

财政部、中国证券监督管理委员会审查, 批准  
执行证券、期货相关业务。



首席合伙人: 徐华



证书号: 11

发证时间: 二〇〇八年四月十五日


证书有效期至:



姓名 周俊超  
Full name  
性别 男  
Sex  
出生日期 1971年12月27日  
Date of birth  
工作单位 大信正信会计师事务所有限公司厦门分公司  
Working unit  
身份证号码 350204197112274013  
Identity card No.

注册会计师工作单位变更事项登记  
Registration of the Change of Working Unit by a CPA

同意调出  
Agree the holder to be transferred from



事务所  
CPAs

转出协会盖章  
Stamp of the transfer-out Institute of CPAs

2012年 7 月 30 日  
/y /m /d

同意调入  
Agree the holder to be transferred to



事务所  
CPAs

转入协会盖章  
Stamp of the transfer-in Institute of CPAs

2012年 7 月 30 日  
/y /m /d

10

注册会计师工作单位变更事项登记  
Registration of the Change of Working Unit by a CPA

同意调出  
Agree the holder to be transferred from

事务所  
CPAs

转出协会盖章  
Stamp of the transfer-out Institute of CPAs

年 月 日  
/y /m /d

同意调入  
Agree the holder to be transferred to

事务所  
CPAs

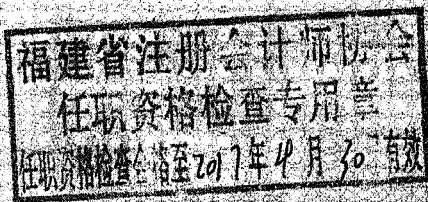
转入协会盖章  
Stamp of the transfer-in Institute of CPAs

年 月 日  
/y /m /d

11

年度检验登记  
Annual Renewal Registration

本证书经检验合格，继续有效一年。  
This certificate is valid for another year after  
this renewal.



2016年 2 月 26 日  
/y /m /d

年度检验登记  
Annual Renewal Registration

本证书经检验合格，继续有效一年。  
This certificate is valid for another year after  
this renewal.

年 月 日  
/y /m /d

4



林焱临

姓名 林焱临  
 Full name 男  
 性别 男  
 Sex 1982年07月23日  
 出生日期 1982年07月23日  
 Date of birth  
 工作单位 天健光华(北京)会计师事务所有限公司厦门分公司  
 Working unit 350802198207232013  
 身份证号码 350802198207232013  
 Identity card No.

注册会计师工作单位变更事项登记  
Registration of the Change of Working Unit by a CPA

同意调出  
Agree the holder to be transferred from



事务所  
CPAs

转出协会盖章  
Stamp of the transfer-out Institute of CPAs

2012年 7 月 30 日  
/y /m /d

同意调入  
Agree the holder to be transferred to



事务所  
CPAs

转入协会盖章  
Stamp of the transfer-in Institute of CPAs

2012年 7 月 30 日  
/y /m /d

10

注册会计师工作单位变更事项登记  
Registration of the Change of Working Unit by a CPA

同意调出  
Agree the holder to be transferred from

事务所  
CPAs

转出协会盖章  
Stamp of the transfer-out Institute of CPAs

年 月 日  
/y /m /d

同意调入  
Agree the holder to be transferred to

事务所  
CPAs

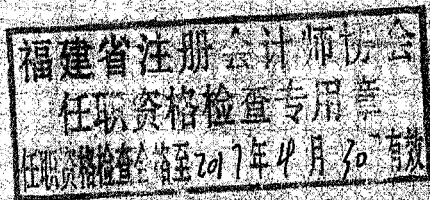
转入协会盖章  
Stamp of the transfer-in Institute of CPAs

年 月 日  
/y /m /d

11

年度检验登记  
Annual Renewal Registration

本证书经检验合格，继续有效一年。  
This certificate is valid for another year after  
this renewal.



2016年 2 月 26 日  
/y /m /d

年度检验登记  
Annual Renewal Registration

本证书经检验合格，继续有效一年。  
This certificate is valid for another year after  
this renewal.

年 月 日  
/y /m /d