

证券代码：300457

证券简称：赢合科技

公告编号：2017-018



深圳市赢合科技股份有限公司

2016 年年度报告

2017 年 03 月

第一节 重要提示、目录和释义

本公司董事会、监事会及董事、监事、高级管理人员保证年度报告内容的真实、准确、完整，不存在虚假记载、误导性陈述或重大遗漏，并承担个别和连带的法律责任。

公司负责人王维东、主管会计工作负责人谢志坚及会计机构负责人(会计主管人员)罗仕前声明：保证年度报告中财务报告的真实、准确、完整。

所有董事均已出席了审议本报告的董事会会议。

公司经本次董事会审议通过的利润分配预案为：以2017年3月10日的总股本123,962,268股为基数，向全体股东每10股派发现金红利3.0元(含税)，不进行资本公积金转增股本。

重大风险提示：

1、周期性波动风险：

公司所处行业是国家政策大力支持的新能源装备制造业，公司受惠于下游锂离子电池有利的产业政策而引致的市场需求增长，但外部经济环境出现不利变化或未来相关产业政策可能发生改变或产业政策推动力度不及预期，将对公司的业务经营产生不利影响。

2、竞争加剧导致市场风险：

公司主要产品为锂电池智能生产设备，与同行业及外资品牌竞争，在竞争过程中，公司依靠全系列的产品线、整线解决方案、本土化的服务等优势取得领先的市场地位，若未来由于行业竞争加剧导致公司产品市场价格下降，将对

公司未来的盈利能力产生不利影响。

3、应收账款发生坏账的风险：

由于行业销售模式特点，应收账款会随着公司销售规模快速增长而出现较快增长，占总资产比例相对较高，虽然公司应收账款整体处于合理水平，应收账款周转正常，但不排除如果发生重大不利影响因素或突发事件，可能发生因应收账款不能及时收回而形成坏账的风险，从而对公司资金使用效率及经营业绩产生不利影响。

4、存货跌价减值的风险：

为满足市场订单增长需求，公司需要储备一定数量的原材料库存，随着公司销售规模的扩大，公司存货逐渐增大。若下游客户的生产建设项目出现重大延期或违约，或者产品及原材料的市场价格出现重大不利变化，公司将面临存货跌价的风险，将对公司经营业绩带来不利影响。

5、人力资源风险

受益于行业需求快速发展，公司预计在未来几年将持续高速发展，经营规模将持续扩大，对管理和技术人员的需求将持续增加，如果相应的管理、技术等方面的人才不能及时到位，将影响公司未来的发展，公司可能面临人才匮乏的风险。

目录

第一节 重要提示、目录和释义.....	2
第二节 公司简介和主要财务指标.....	7
第三节 公司业务概要.....	11
第四节 经营情况讨论与分析.....	20
第五节 重要事项.....	39
第六节 股份变动及股东情况.....	54
第七节 优先股相关情况.....	61
第八节 董事、监事、高级管理人员和员工情况.....	62
第九节 公司治理.....	69
第十节 公司债券相关情况.....	76
第十一节 财务报告.....	77
第十二节 备查文件目录.....	235

释义

释义项	指	释义内容
本集团、集团、公司、本公司、赢合科技	指	深圳市赢合科技股份有限公司
慧合、深圳慧合、慧合智能	指	深圳市慧合智能科技有限公司，系深圳市赢合科技股份有限公司的控股子公司
鼎合、惠州鼎合、鼎合智能	指	惠州市鼎合智能装备有限公司，系深圳市赢合科技股份有限公司的控股子公司
新浦、新浦自动化、深圳新浦	指	深圳市新浦自动化设备有限公司，系深圳市赢合科技股份有限公司的控股子公司
惠州赢合	指	惠州市赢合科技有限公司，系深圳市赢合科技股份有限公司的全资子公司
江西赢合	指	江西省赢合科技有限公司，系深圳市赢合科技股份有限公司的全资子公司
雅康精密	指	东莞市雅康精密机械有限公司，于 2017 年 2 月 6 日完成工商变更，成为深圳市赢合科技股份有限公司的全资子公司
锂离子	指	锂离子电池产生电流的物质。充电时，从正极锂的活性物质中释出进入负极，放电时，从负极析出，重新和正极的化合物结合，锂离子的移动产生电流。
锂电、锂电池	指	锂离子电池的简称
电芯	指	锂离子电池由电芯和保护电路板组成，电芯是充电电池中的蓄电部分。
新能源汽车	指	指除汽油、柴油发动机之外所有其它能源汽车，包括纯电动汽车、燃料电池汽车、混合动力汽车、氢能源动力汽车和太阳能汽车等。
工业 4.0	指	德国联邦教研部与联邦经济技术部在 2013 年汉诺威工业博览会上提出的概念，是德国政府《高技术战略 2020》确定的十大未来项目之一，并已上升为德国的国家战略。其具体内容是指利用信息物理融合系统（CPS）将生产中的供应、制造、销售信息数据化、智慧化，最后达到快速、有效、个人化的产品供应。
中国制造 2025	指	中国版的“工业 4.0”规划，该规划由国务院于 2015 年 5 月 8 日公布。规划提出了中国制造强国建设三个十年的“三步走”战略，是第一个十年的行动纲领。
MES	指	制造企业生产过程执行管理系统
GGII	指	高工产研锂电研究所
PACK	指	将单体电池串联起来组成电池组

大数据	指	无法在可承受的时间范围内用常规软件工具进行捕捉、管理和处理的数据集合，常用来形容一个公司创造的大量非结构化数据和半结构化数据；其最核心的价值在于对海量数据的存储和分析。
国轩高科、国轩	指	国轩高科股份有限公司
沃特玛、深圳沃特玛	指	深圳市沃特玛电池有限公司
鹏辉	指	广州鹏辉能源科技股份有限公司
多氟多	指	多氟多（焦作）新能源科技有限公司
中航锂电	指	中航锂电（洛阳）有限公司
豪鹏	指	惠州市豪鹏科技有限公司
钱江	指	浙江钱江锂电科技有限公司
骆驼	指	骆驼集团新能源电池有限公司
卓能、卓能新能源	指	深圳市卓能新能源股份有限公司
福斯特	指	江西省福斯特新能源集团有限公司
迈科	指	东莞市迈科新能源有限公司
亿纬锂能	指	惠州市亿纬锂能股份有限公司
万向钱潮、万向	指	万向钱潮股份有限公司
董事会	指	深圳市赢合科技股份有限公司董事会
监事会	指	深圳市赢合科技股份有限公司监事会
股东大会	指	深圳市赢合科技股份有限公司股东大会
公司章程	指	深圳市赢合科技股份有限公司章程
中国证监会	指	中国证券监督管理委员会
深交所	指	深圳证券交易所
《公司法》	指	《中华人民共和国公司法》
《证券法》	指	《中华人民共和国证券法》
会计事务所、审计机构	指	瑞华会计师事务所（特殊普通合伙）
报告期	指	2016 年 1 月 1 日至 2016 年 12 月 31 日
上年同期	指	2015 年 1 月 1 日至 2015 年 12 月 31 日
元、万元	指	人民币元、人民币万元

第二节 公司简介和主要财务指标

一、公司信息

股票简称	赢合科技	股票代码	300457
公司的中文名称	深圳市赢合科技股份有限公司		
公司的中文简称	赢合科技		
公司的外文名称（如有）	SHENZHEN YINGHE TECHNOLOGY CO., LTD		
公司的外文名称缩写（如有）	YINGHE TECHNOLOGY		
公司的法定代表人	王维东		
注册地址	广东省深圳市龙华新区大浪办事处同胜社区赢合产业园1栋1-2层、2栋1-3层		
注册地址的邮政编码	518109		
办公地址	广东省惠州市惠澳大道惠南高科技产业园惠泰路7号惠州赢合产业园办公楼		
办公地址的邮政编码	516000		
公司国际互联网网址	www.yhwins.com		
电子信箱	yinghekejiid@163.com		

二、联系人和联系方式

	董事会秘书	证券事务代表
姓名	王晋	
联系地址	广东省惠州市惠澳大道惠南高科技产业园惠泰路7号惠州赢合产业园办公楼7楼	
电话	0752-2566289	
传真	0752-2566289	
电子信箱	wangjin@yhwins.com	

三、信息披露及备置地点

公司选定的信息披露媒体的名称	证券时报，中国证券报，上海证券报，证券日报
登载年度报告的中国证监会指定网站的网址	www.cninfo.com.cn
公司年度报告备置地点	广东省惠州市惠澳大道惠南高科技产业园惠泰路7号惠州赢合产业园办公楼7楼

四、其他有关资料

公司聘请的会计师事务所

会计师事务所名称	瑞华会计师事务所（特殊普通合伙）
会计师事务所办公地址	北京市海淀区西四环中路 16 号院 2 号楼 4 层
签字会计师姓名	蔡晓东、彭玲

公司聘请的报告期内履行持续督导职责的保荐机构

适用 不适用

保荐机构名称	保荐机构办公地址	保荐代表人姓名	持续督导期间
平安证券有限责任公司	深圳市福田区金田路 4036 号荣超大厦 16-20 层	吴永平、刘文天	2015 年 4 月 28 日至 2016 年 1 月 18 日

公司聘请的报告期内履行持续督导职责的财务顾问

适用 不适用

财务顾问名称	财务顾问办公地址	财务顾问主办人姓名	持续督导期间
兴业证券股份有限公司	福州市鼓楼区湖东路 268 号 证券大厦 18 楼	李军伟、周晓晨	2016 年 1 月 18 日至 2018 年 12 月 31 日

五、主要会计数据和财务指标

公司是否因会计政策变更及会计差错更正等追溯调整或重述以前年度会计数据

是 否

	2016 年	2015 年	本年比上年增减	2014 年
营业收入（元）	850,490,383.80	365,170,909.65	132.90%	225,006,163.77
归属于上市公司股东的净利润（元）	123,871,486.21	60,226,367.68	105.68%	50,521,302.25
归属于上市公司股东的扣除非经常性损益的净利润（元）	112,192,643.92	47,360,673.43	136.89%	47,849,603.08
经营活动产生的现金流量净额（元）	28,462,923.42	17,767,190.75	60.20%	30,654,635.58
基本每股收益（元/股）	1.06	0.57	85.96%	0.58
稀释每股收益（元/股）	1.06	0.57	85.96%	0.58
加权平均净资产收益率	19.61%	11.78%	7.83%	21.04%
	2016 年末	2015 年末	本年末比上年末增减	2014 年末
资产总额（元）	1,788,330,612.23	977,299,963.29	82.99%	533,284,706.66
归属于上市公司股东的净资产（元）	629,161,766.31	517,099,275.87	21.67%	252,727,908.19

截止披露前一交易日的公司总股本：

截止披露前一交易日的公司总股本（股）	123,962,268
用最新股本计算的全面摊薄每股收益（元/股）	0.9993

六、分季度主要财务指标

单位：元

	第一季度	第二季度	第三季度	第四季度
营业收入	122,992,313.91	203,069,562.44	243,141,324.74	281,287,182.71
归属于上市公司股东的净利润	21,593,125.41	36,077,945.35	35,282,371.80	30,918,043.65
归属于上市公司股东的扣除非经常性损益的净利润	21,331,010.43	34,356,825.92	31,545,563.89	24,959,243.68
经营活动产生的现金流量净额	3,005,236.11	37,137,630.29	-7,938,688.73	-3,741,254.25

上述财务指标或其加总数是否与公司已披露季度报告、半年度报告相关财务指标存在重大差异

是 否

七、境内外会计准则下会计数据差异

1、同时按照国际会计准则与按照中国会计准则披露的财务报告中净利润和净资产差异情况

适用 不适用

公司报告期不存在按照国际会计准则与按照中国会计准则披露的财务报告中净利润和净资产差异情况。

2、同时按照境外会计准则与按照中国会计准则披露的财务报告中净利润和净资产差异情况

适用 不适用

公司报告期不存在按照境外会计准则与按照中国会计准则披露的财务报告中净利润和净资产差异情况。

八、非经常性损益项目及金额

适用 不适用

单位：元

项目	2016年金额	2015年金额	2014年金额	说明
非流动资产处置损益（包括已计提资产减值准备的冲销部分）	-17,463.35	-68,513.00		
计入当期损益的政府补助（与企业业务密切相关，按照国家统一标准定额或定量享受的政府补助除外）	12,642,828.16	15,589,252.17	3,210,253.14	
除上述各项之外的其他营业外收入和支出	1,386,462.99	128,191.58	-54,960.00	
减：所得税影响额	2,345,500.63	2,783,236.50	483,593.97	

少数股东权益影响额（税后）	-12,515.12			
合计	11,678,842.29	12,865,694.25	2,671,699.17	--

对公司根据《公开发行证券的公司信息披露解释性公告第 1 号——非经常性损益》定义界定的非经常性损益项目，以及把《公开发行证券的公司信息披露解释性公告第 1 号——非经常性损益》中列举的非经常性损益项目界定为经常性损益的项目，应说明原因

适用 不适用

公司报告期不存在将根据《公开发行证券的公司信息披露解释性公告第 1 号——非经常性损益》定义、列举的非经常性损益项目界定为经常性损益的项目的情形。

第三节 公司业务概要

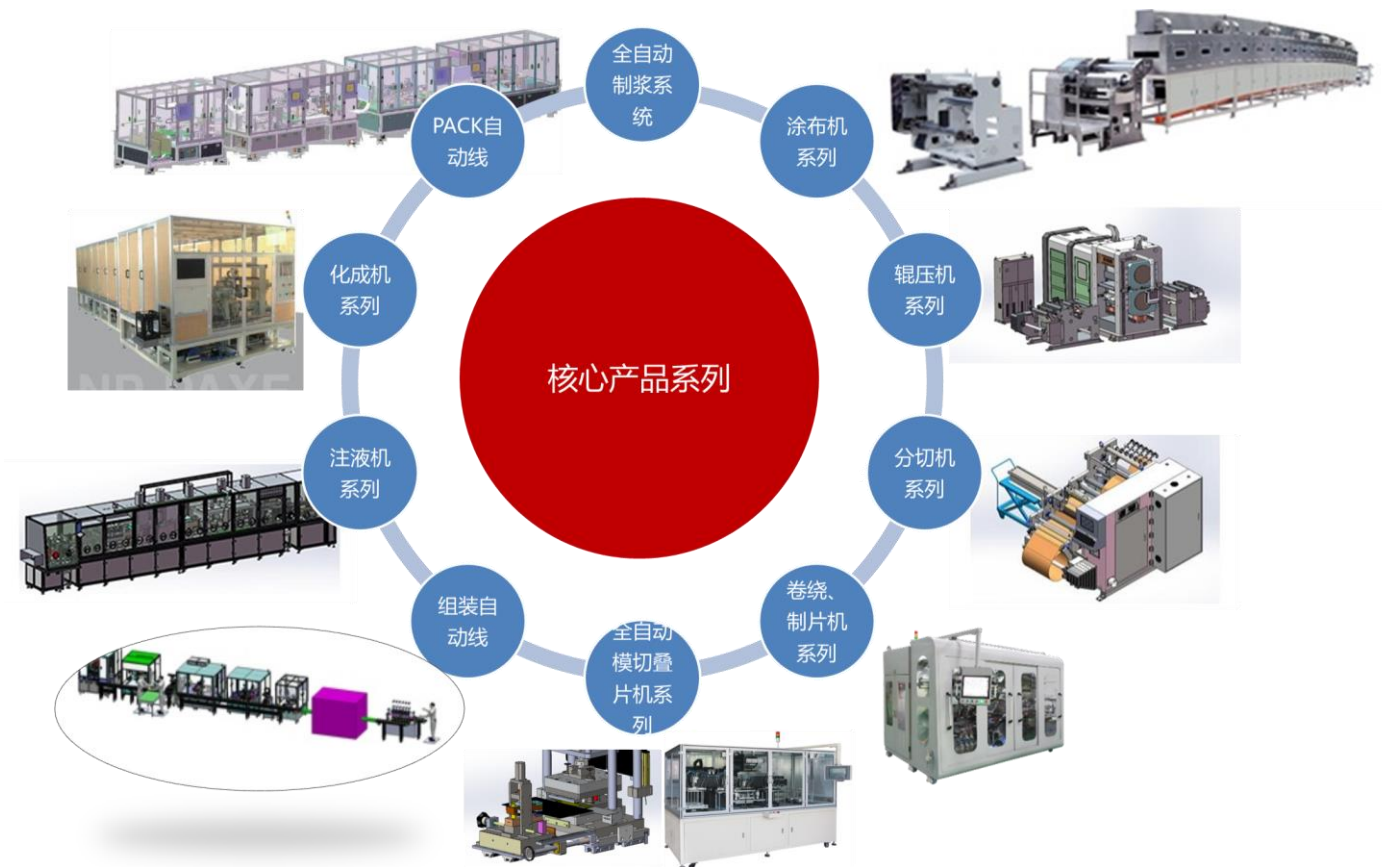
一、报告期内公司从事的主要业务

(一) 公司主营业务情况

公司致力于为新能源领域提供整套智能化装备，积极布局锂电全线生产设备，经过多年研发积累，形成自动制浆系统、涂布机系列、辊压机系列、分切机系列、制片机系列、卷绕机系列、模切机系列、叠片机系列、组装自动线、注液机系列、化成机系列、PACK自动线等产品系列，所有设备均支持MES数据交互，提供标准化信息接口，并在锂电行业MES服务商方面具有领先优势，能为客户提供了一站式的锂电池智能生产线解决方案。公司借助“精密、高效、柔性、安全、可靠”的产品性能，以及一流的品质及服务保障，赢得国内一流电池厂商的信赖，主要客户有ATL、合肥国轩高科、深圳沃特玛、四川剑兴、江苏海四达、湖南科霸、保山路华、江苏星恒、BYD、北京国能集团、河南多氟多、湖北骆驼、杭州万向集团、浙江天能集团等行业巨头，已成为国内锂离子电池智能装备的主要供应商之一。

赢合科技作为国内领先的新能源智能自动化设备提供商，积极推动节能与新能源技术进步，加大研发投入和技术创新，持续推动行业创新与发展，促进国产设备加快替代进口设备，现已完成锂电、镍氢动力电池设备产业的布局。

公司主要产品系列如下：

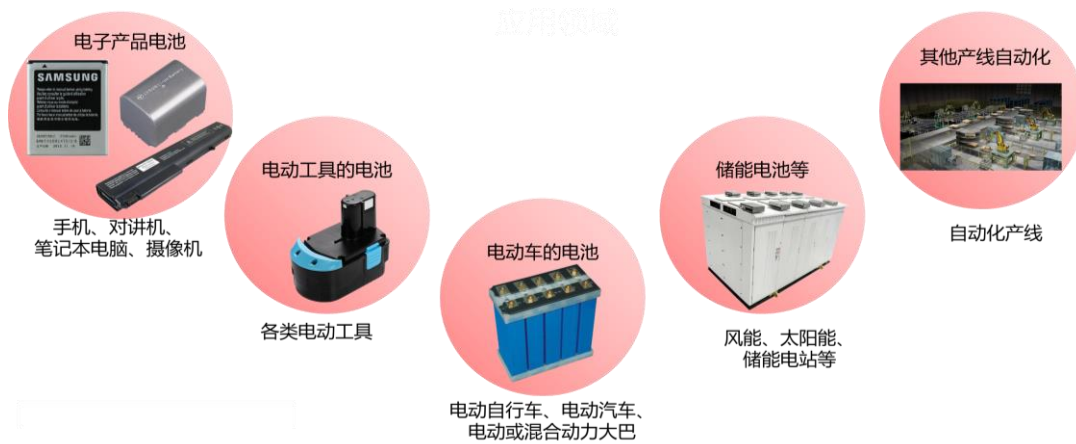


公司已由单一锂电设备生产商转型成为全流程锂电设备生产线提供商，能够针对客户的个性化需求进行定制化制造。报告期内，公司紧贴市场变化和客户需求，提供整条生产线解决方案及其服务，打造锂电设备生产线整线交付模式，并根据客户个性化需求进行设备定制化，实现与客户的共赢。2016年以来公司整线运营常态化，竞争优势明显，客户结构进一步优化，大部分客户已从单机采购转向分段采购或整线采购，客户粘性不断提高。

2016年度，公司积极借助资本市场继续提升市场领先优势，拟以发行股份及支付现金的方式购买雅康精密100%的股权，本次重组有利于公司更高效地管理和转化产能，创造新的利润增长点，拓展公司在规模、研发、销售和生产方面的优势，促进公司业绩提升，增强抗风险能力，从而推动公司实现跨越式发展。



公司产品生产应用领域：



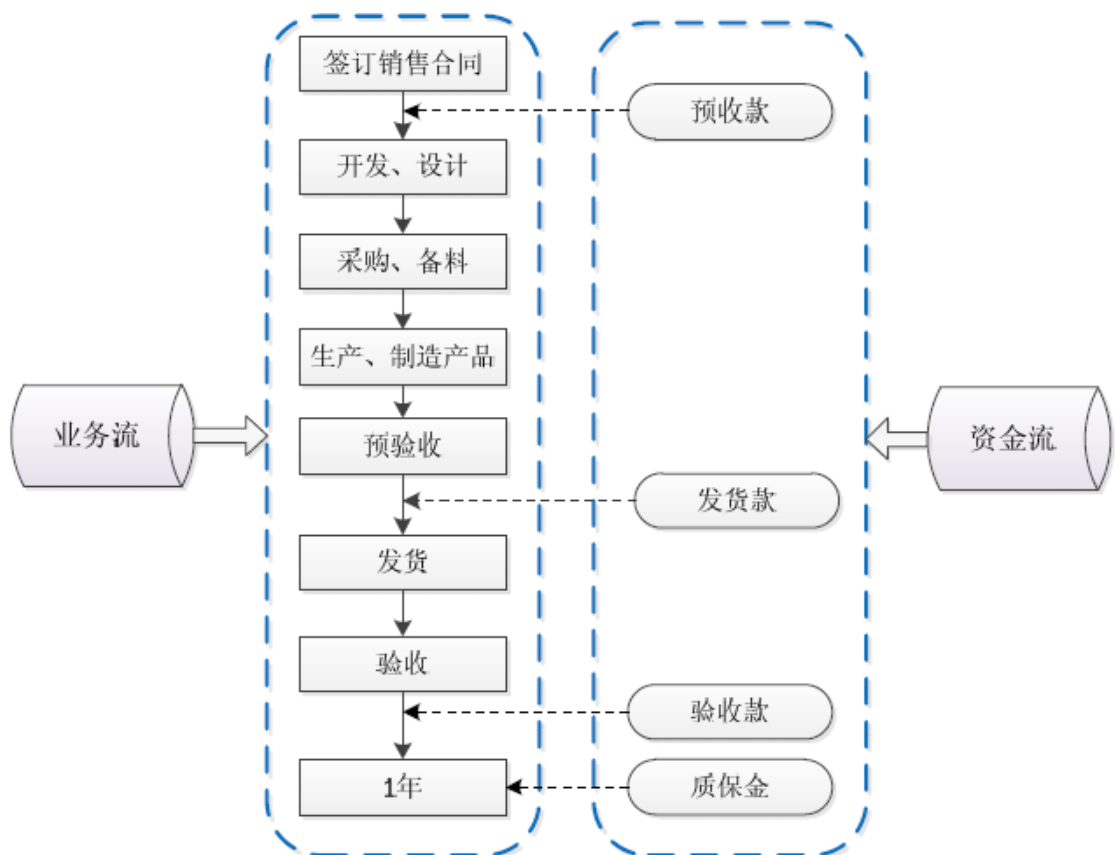
公司主要的经营模式如下：

1、销售模式

公司主要向客户销售锂离子电池生产设备，产品专用性强，系非标设备，一般为客户根据自身生产需要向公司定制。公司直接与客户签订销售合同，根据合同的要求进行开发设计、采购原材料并生产产品，在合同约定期限内将产品直接发送至客户处并派工程师进行安装与调试，客户对产品进行验收。客户采购方式有单一工序单类产品采购或多类产品采购和多个工序多类产品的整体采购，不同采购方式下，采购金额相差较大。

收入确认的依据与时点为：在产品交付客户处安装调试完成，经客户验收并提供《验收单》合格后确认收入。

主要采用“预收款-发货款-验收款-质保金”的销售结算模式，具体情况如下图所示：



“预收款”在销售合同签订后收取，一般收取合同金额的20%-40%，收到款后公司开始设计开发并组织生产；“发货款”在产品完工，发货前收取，一般收取合同金额的30%-50%（累计收款50%-70%），公司在收到发货款后发货；“验收款”在产品交付客户处并安装调试完成，客户验收通过后3个月左右收取，一般收取合同金额的20%-40%（累计收款90%左右）；“质保金”一般为合同金额的10%，质保期主要为1年，一般自验收合格后开始计算，质保期满后支付。

除上述一般模式外，公司根据客户的订单规模、合作程度、商业信用和结算需求，以及双方商业谈判的情况，会有些不同的约定。但公司总体结算及信用政策未发生较大变化。

2、采购模式

公司在原材料采购方面严格遵循采购流程，对供应商的产品质量、供货能力、服务能力、价格进行综合考量，经过小规模试用采购后与合格供应商签订长期供货合同。公司采购的原材料主要分为标准件与毛料。标准件主要为各种机电产品、气动产品以及机械零件，部分采用进口产品，公司与国外原厂在中国的一级代理商签订采购合同，保证可靠的质量和较低的价格。毛料主要为各种类型的钢材。公司通过与规模较大的钢材经销商签订长期供货合同，保持长期的合作关系，按照市场公允价格定价，货源稳定。

3、生产模式

公司产品为非标准设备，需要根据客户要求设计开发和生产，生产计划绝大部分按照销售订单确定，实行以销定产。小部分较成熟设备，公司会依据市场需求预测，先做出产品实物，再根据客户订单要求设计和调试控制程序或做实物局部改动，最终满足客户需求。公司引进了数控、程控加工设备和 ERP 软件等，对成本管理、加工工艺等进行现代化管理，有助于提高公司整体管理水平及生产效率。

(二) 主要的业绩驱动因素

报告期内，公司实现营业总收入85,049.04万元，同比上升132.9%；营业利润为12,659.31万元，同比上升186.58%；利润总额为15,245.42万元，同比上升126.62%；归属于上市公司股东的净利润为12,387.15万元，同比上升105.68%。截止2016年12月31日，公司总资产为178,833.06万元，同比增长82.99%；归属于上市公司股东的所有者权益为62,914.02万元，同比增长21.67%。公司业绩驱动主要因素如下：

1、国家政策对锂离子电池及其设备制造业的大力支持

公司所处行业是国家政策大力支持的新能源装备制造业，受惠于下游锂离子电池因国家产业政策而引致的市场需求快速增长。2016年，新能源产业受益于国家政策支持，行业投资增速明显，产能提升和产品升级对设备的需求迅速提高，致使公司锂电池设备的订单大幅增加。

2、下游市场的快速增长为公司业务提供了广阔市场

锂电设备行业的景气度与和新能源产业的需求水平高度相关，特别是新能源汽车动力锂电池的增量需求，新能源汽车受益于环境保护要求提高及相关技术应用的成熟，近年来市场需求爆发性增长，世界主要工业国均出台鼓励以电动汽车为主的新能源汽车发展政策，全球主要锂电池厂商都加大产能扩张力度，同时，众多消费锂电池、铅酸电池厂商也在抓紧转向动力电池生产，为锂电设备企业提供了广阔的扩产空间。

3、国产设备对进口设备的替代效应日益明显

国外锂电池设备在电池型号变换方面有一定的局限性，设备适用范围窄，不太符合国内较为频繁更换电池型号的生产方式，而国内设备针对我国电池生产的工艺特点而研发制造，适应性强，性价比优势明显。锂离子电池生产设备制造业是非标准化设备行业，设备性能需要根据客户生产工艺的改变而进行不断的改进，国内厂商更能够充分满足客户的生产工艺需求。同时，国产锂电设备技术水平持续提升，与进口设备的品质差距不断缩小，国产设备的性价比优势和对进口设备的替代效应

会越来越明显。

4、公司自身优势——提供整线解决方案，优化客户结构

公司拥有多年自动化装备领域非标成套设备的研发、设计及制造经验，已全面掌握行业客户个性化产品设计所需的工艺分析及工艺规划技术、机电一体化自动控制技术、机械传动技术、各种模拟量及数字量传感技术、数控技术、工业现场总线技术、数据采集及数据传输技术、制造过程管理和数据分析处理技术等，具备为客户提供完整的工艺装备解决方案及成套设备的能力。

公司依托锂电生产线自动化技术，结合MES系统、锂电生产线视觉控制及锂电生产线智能机器人等核心技术，开发“整线设备+机器人+软件控制”智能化解决方案，是国内首家打通生产线各环节全覆盖的锂电设备企业，并成功实现锂电设备生产线订单的整线设备交付模式，为电池厂商有效缩短产能调试爬坡周期、解决设备间接口难题、简化维护保养服务，实现与客户的双赢。报告期内，公司进一步巩固行业领先优势，受益于产品品质和服务不断提升，以及整线交付模式获得客户认可和客户粘性加强，市场开拓顺利，客户结构不断优化。

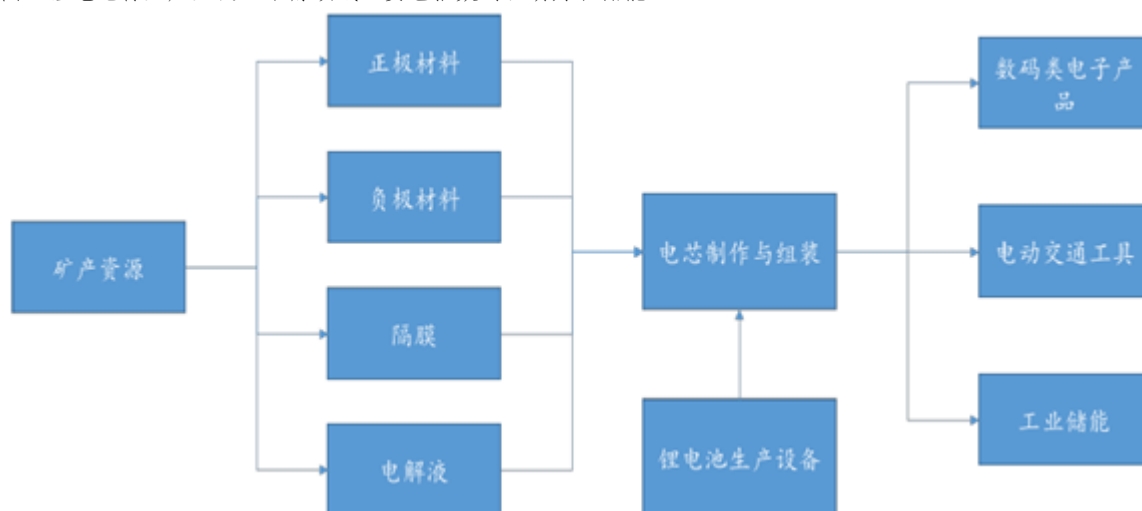
(三) 公司所属行业分析

1、行业概况

(1) 锂离子电池生产工艺流程及其生产设备

锂离子电池应用领域广阔，电池种类多样化，目前市场主要需求的锂离子电池按其形状和用途可以分为普通圆柱电池、普通方形电池、方形动力电池和圆柱动力电池等。如果把锂离子电池的下游应用市场分为消费类电子产品、电动交通工具、工业储能这三大板块，可以发现锂离子电池的需求重心正处于由消费类电子产品的电池市场向电动交通工具和工业储能的动力电池市场转移的发展阶段，大致的先后顺序是：消费类电子产品市场→电动交通工具市场→工业储能市场。

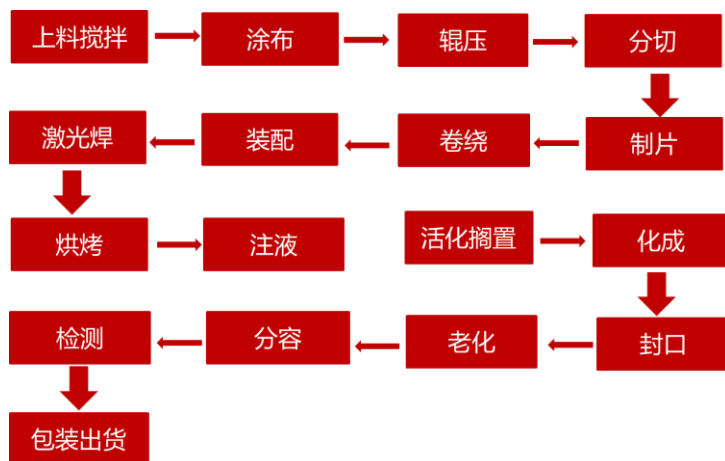
图：锂电池行业产业链（下游领域主要包括数码、动力和储能）



锂电池的制造流程分为极片制作、电芯组装、电芯激活检测和电池封装四个工序段。极片制作工艺包括搅拌、涂布、辊压、分切、制片、极耳成型等工序，是锂离子电池制造的核心工艺，对极片制造设备的性能、精度、稳定性、自动化水平和生产效能等有着很高的要求；电芯组装工艺主要包括卷绕或叠片、电芯预封装、注电解液等工序，对精度、效率、一致性要

求很高；电芯激活检测工艺主要包括电芯化成、分容检测等；电池封装工艺包括对构成电池组的单体电池进行测试、分类、串并联组合，以及对组装后的电池组性能、可靠性测试。

图：液态方型锂离子电池生产工艺流程



(2) 国产设备厂商发展现状

目前，国内规模较大的电池厂商以全自动化生产设备为主。随着锂电应用越来越广泛，下游对锂电池的性能和品质的要求越来越高，为了更好地控制电池的标准和质量，行业内需要大规模引进自动化生产设备、提高生产的工艺水平，锂电设备行业需求快速提升。。

我国锂电设备产业起步相对较晚，相对而言日韩等国家基础机械加工能力较为突出，其锂电设备制造厂商专业分工较细，积累了较好的技术优势，在我国锂电池专用设备市场拥有较高份额。但随着国内设备的性能和品质提升，以及产品的高性价比、可适应客户柔性生产条件的竞争优势，国产设备厂商借政策春风和资本市场助力，有望进一步实现快速成长。

(3) 锂电设备制造行业发展趋势

未来市场将经历优胜劣汰的大洗牌过程，规模较大且掌握核心技术的企业生存空间提升，“野蛮生长”时代逐步结束。随着下游行业的进一步发展，尤其是以动力电池为主的高端需求快速发展，将逐渐淘汰规模小、不具备市场竞争力的中小锂离子电池生产商，同时，锂离子电池生产商也会倾向于购买具有一定市场知名度和技术实力的品牌设备，因此行业市场份额将向几家规模较大且掌握核心科技的设备企业集中。

智能化设备将逐渐取代半自动化、自动化设备，市场份额将更向中大规模的电池厂商集中，而手工、半自动化的电池小作坊将逐步退出市场。因此设备的单机需求将大幅减少，而转向一体化全套生产线的采购。与此同时，大型锂电池生产企业对生产效率、良品率提出更高的要求，智能化设备需求将是未来发展趋势。

国产设备在性价比高和客户需求契合度方面完胜日韩企业。中国锂电设备制造企业在价格上具有先天优势，并且，国外设备一般只能生产单一型号电池，维护难度大，而国产设备可以更好得从批量生产、型号频繁变换等方面满足客户的需求。随着锂离子电池产业的应用范围扩大，产品的质量和工艺要求越来越高，生产过程中产品一致性、安全性能、循环寿命等性

能指标对电池生产设备提出更高要求，高精度、高效率、高可靠性的生产设备更是供不应求，未来动力锂电池生产设备高端化趋势明显。

2、行业发展阶段

锂离子电池作为动力电池的重要组成部分，随着全球新能源汽车市场的迅速升温，锂离子电池的市场规模也相应快速增长。从国际市场上看，随着技术的进步，通用、大众、奔驰、宝马、丰田等国际知名汽车巨头均推出面向市场的新能源汽车，以及特斯拉等新一代汽车厂商不断向市场推出新型新能源汽车，全球新能源汽车研发及生产呈现欣欣向荣态势。近年来，各大锂离子电池生产商均加大对车用动力电池产能布局，出货量出现大幅增长。从国内政策方面来看，我国锂电池行业自2014年以来政策持续扶持，产业发展快速，动力锂离子电池及配套制造设备产业被列为国家鼓励支持发展型产业。从国内市场供给侧来看，在新能源汽车财政补贴等政策的大力支持背景下，上汽、东风、一汽、通用、大众、奔驰、宝马、丰田、长安、广汽、比亚迪、吉利、众泰等公司均积极布局新能源汽车研发、生产，新能源汽车渗透率快速提升。随着国内外新能源汽车技术的进一步成熟，加上特斯拉等新一代新能源汽车带来的示范效应，我国新能源汽车市场未来将呈现快速发展态势。

十三五期间，新能源汽车市场爆发，对动力电池需求旺盛，国内几大动力电池厂商及外资主要厂商相继在国内扩大投资，同时国产设备工艺技术能力快速提升，进口替代效应逐步显现，直接带动国内锂电设备需求快速增长。根据预测，2020年我国动力电池产能需达到80GWh，十三五期间须新增产能64.1GWh。结合当前全自动锂电设备4~7亿元/GWh的现状，预计十三五期间，须新增动力锂电池设备投资250亿元~450亿元。根据动力锂电池需求量的年复合增长率38.15%进行估计，考虑到动力锂电池生产线建设及完全达产需要2年，预计2017年后动力锂电设备市场将超过100亿元。

3、行业地位

随着全球锂电制造向中国进一步集中，中国锂电设备行业面临较好的发展机遇，具有技术领先优势的锂电设备制造企业将会在未来的市场竞争升级中占据更大的市场份额、取得更强的竞争优势。公司专为新能源领域提供整套智能化装备，定位于中高端自动化装备制造，布局锂电全流程生产设备，结合MES技术、运动控制、影像处理、镭射量测、机器人等技术实现“整线设计+硬件智能（设备）+软件控制（MES系统）”的系统解决方案，是国内唯一一家能为客户提供全面的锂离子电池智能化生产线解决方案的提供商。

公司以成为“国内工业自动化智能装备的领军企业”为目标，致力于引领锂电设备技术革新、提升民族装备水平。公司将立足锂电设备制造产业，通过行业内整合进一步提升市场占有率和行业地位，并逐步向相关自动化装备产业延伸发展，通过外延式并购，实现多元化和跨越式发展。

二、主要资产重大变化情况

1、主要资产重大变化情况

主要资产	2016/12/31	2015/12/31	重大变化说明
货币资金	12,031.81	8,105.48	主要因为业绩的增长加强应收账款管理，回款增加，另一方面融资也有所增加；
应收票据	9,272.31	5,745.61	因销售额增加而影响收回的票据增加；
应收账款	38,678.18	14,335.38	因销售额增长，应收账款增加；
存货	47,226.49	13,672.93	销售订单增长导致订单相关的材料储备增加，以及未验收的发出商品增加；
固定资产	33,596.82	16,719.24	主要是惠州研发大楼转为固定资产，江西厂区完工转为固定资产；
在建工程	4,282.69	12,633.90	主要是惠州研发大楼转为固定资产，江西厂区完工转为固定资产；
无形资产	8,308.67	6,340.72	主要为新购置惠州赢合二期土地影响无形资产增加；
递延所得税资产	1,256.30	657.45	因应收账款增加导致资产减值增加影递延所得税资产增加；

2、主要境外资产情况

适用 不适用

三、核心竞争力分析

(1) 技术领先优势

公司借助资本市场整合行业资源，相继收购深圳新浦和雅康精密，持续优化公司产品线结构，增强技术实力，提升整线交付能力，并以客户需求为导向，提供定制化的整线解决方案，市场份额和客户粘性不断提升。

通过多年的技术沉淀，公司掌握了锂电设备生产的主要核心技术。截至2016年12月31日，公司已获得50项发明专利授权、98项实用新型专利授权、1项外观设计专利授权、1项香港注册专利以及38项软件著作权。公司专利和专利申请权涵盖涂布、分切、电芯卷绕制片、电芯叠片模切等锂电制造主要环节。公司各项专利及非专利技术紧密结合下游锂电生产工艺，具备了为客户提供全面的工艺装备解决方案及配套设备的能力。

(2) 精密机械加工能力及产品质量控制优势

公司具备国内行业领先的精密机械加工能力，满足下游客户对锂电生产设备的高精密度、高可靠性的要求。精密机械加

工技术是产品质量提升的前提条件，公司通过多年的技术和研发积累，拥有一批国际领先水平的制造设备，并在研发设计能力、精密加工经验、及质量控制体系位居国内行业前列，同时，公司坚持自行完成设备核心精密零件的机械加工工序，对产品质量的严格控制。

（3）人才优势

公司拥有各项专长人才组成的技术研发管理团队。机械工程团队核心人员都有多年非标设备行业从业经验，拥有国内领先的机械设计加工及装配调试能力，产品设计理念紧贴客户生产现状；电气控制团队主要负责控制软件的开发与应用和保证设备的智能精密高效运转；锂电生产工艺团队核心人员都具备下游锂离子电池生产制造从业经验，能充分理解锂电池生产过程中的设备技术和工艺要求，迅速响应客户需求推出定制产品，并满足客户锂电生产的相关工艺要求和技术参数。公司各种专业人才的协作配合是公司能将锂电设备技术应用向深层次拓展的重要保障，使公司能将研发的锂电设备技术迅速转化为推向市场的成熟产品。

（4）品牌与客户优势

锂电生产设备是一种非标准专用设备，需要设备厂商与下游客户维持紧密、长期的合作关系，充分理解客户的工艺、技术需求，以便开发出适合下游客户实际需要的生产设备。基于设备非标产品的特点，双方在合作之前一般没有可以进行质量参考的标本，设备制造企业在行业内的品牌知名度非常重要。公司在行业内经过多年耕耘，与主要动力电池生产厂商ATL、合肥国轩高科、深圳沃特玛、四川剑兴、江苏海四达、湖南科霸、保山路华、江苏星恒、BYD、北京国能集团、河南多氟多、湖北骆驼、杭州万向集团、浙江天能集团等均建立良好的合作关系，具有稳固的品牌效应和客户优势。

（5）整线解决方案优势

作为国内行业龙头，公司积极探索更符合产业趋势的发展模式，2015年业内首推锂电设备整线交付模式，2016年研发生产业内首条镍氢动力电池整线自动化设备，成功打造了新能源自动化生产设备的完整平台，成为国内乃至全球唯一一家兼备锂电和镍氢新能源动力电池设备整线能力的制造商。

第四节 经营情况讨论与分析

一、概述

2016年新能源行业受益于国家产业政策扶持快速成长，公司紧抓新能源行业发展机遇，持续提升产品性能，向一体化、智能化等中高端产品延伸，并首创整线交付模式迎合市场发展趋势，取得较好的经营业绩，产值突破十亿元，继续保持快速发展势头。报告期内，公司实现营业收入85,049.04万元，同比增长132.90%，归属于上市公司股东的净利润12,387.15万元，同比增长105.68%。

报告期内，公司总体经营情况如下：

(1) 实行“产品为王”经营策略，推动组织变革提升效率。

公司实行“产品为王”的经营策略，主抓产品品质，严格规范图纸设计、核价、提案改善、产品验收、售后服务等全流程管理，确保产品品质稳定可靠；为应对公司订单快速增长，全面梳理供应链流程，实时监测信息流、物流、资金流，确保供应链管理体系正常运作和不断完善，力求按时、按质、按量满足生产需求。自2015年公司首推国内锂电设备整线解决方案，竞争优势日益显现，整线运营已常态化，客户集中度进一步提升，大部分客户已从单机采购转向分段采购或整线采购，客户粘性不断提高。

(2) 持续加大研发投入，以技术创新驱动市场

报告期内，公司不断加大研发力度，持续进行产品创新和技术进步，并将研究与开发分离，技术部专注产品的研发改进，工程部专注产品交期及品质的达成；在日本设立研究院（控股子公司），负责产品研发、技术升级及海外营销。2016年，公司成功研发了双层挤压式涂布机、聚合物电芯封装线、单向挤出上料系统、全自动铝壳电池补液打钢珠封口机、数码电池PACK线、铝壳电池激光焊接封口机、高速涂布机头、铝壳电池保立克清洗机、高速加长烘箱等产品和新技术，历时一年自主研发的国内首条镍氢动力电池整线自动化设备正式下线；报告期内，公司一方面通过对产品结构进行调整，不断完善产品系列，以保持主营业务的平稳发展；另一方面，积极抓住市场机遇，加大节能与新能源设备整线生产解决方案的研发，并积极引进工业4.0，提高整线设备的自动化和智能化水平。

(3) 进行横向扩张，实现战略布局

报告期内，公司积极开展资本运作，拟向雅康精密的全体股东发行股份及支付现金购买其持有的雅康精密100%的股权，实现在规模和业务上的融合提升。收购完成后，公司将与雅康精密进行资源整合，充分发挥双方在品牌、技术、研发、渠道、客户、供应链之间的协同效应，提升规模效应，双方在行业内的辐射效应和示范效应也将进一步扩大，并推动动力电池生产线设备的升级，致力打造国内最强的锂离子电池自动化生产设备品牌和服务方案解决商。

(4) 注重人才培养, 营造以人为本氛围

报告期内, 公司董事长王维东倡导建立赢合大学, 立足“知行合一, 止于至善”的管理理念, 将学习发展体系、能力模型及职业通道进行科学有效的整合, 绘制行之有效的学习地图, 打造稳定的学习生态系统, 全年开展培训课程一百多次, 通过各种培训和教育模式, 提高员工的职业素质; 同时加大与多所重点院校展开合作, 并建立稳定人才输送通道; 2016年9月启动了首届校招大学毕业生为期12天的“飞龙计划”培训, 开设“中基层管理人员能力提升训练营”计划, 加强公司内部人才梯队建设与培养, 为后续发展提供高质量的后备管理及专业技术人才。

报告期内公司为加强企业文化建设, 成立多种形式的文体协会, 组织了多次有益身心健康的活动, 营造良好的企业文化氛围, 极大的丰富了员工的业余生活, 增强员工对企业的认同感和归属感, 彰显新一代赢合人的激情、年轻与活力。

主要财务数据同比变动情况:

(1) 资产负债表项目重大变动情况及原因

单位: 元

项目	本报告期	上年同期	同比增减	变动原因
应收票据	92,723,143.61	57,456,059.2	61.38%	因销售额增加, 公司收回的票据随之增加。
应收账款	386,781,825.51	143,353,768.20	169.81%	因销售规模增长, 应收账款增加
预付账款	32,989,278.74	36,293,463.08	-9.10%	
存货	472,264,889.01	136,729,262.37	245.40%	因订单增加导致订单相关的材料储备增加, 库存商品增加, 以及未验收的发出商品增加。
固定资产	335,968,228.70	167,192,427.25	100.95%	因在建工程转固定资产所致。
在建工程	42,826,921.24	126,339,038.12	-66.10%	因在建工程验收转固所致。
递延所得税资产	12,563,047.44	6,574,506.20	91.09%	因应收账款增加导致资产减值增加影响递延所得税资产。
应付票据	239,850,456.32	61,812,910.21	288.03%	因公司采用银行承兑汇票方式支付应付票据。
应付账款	337,994,771.27	110,804,924.99	205.04%	因销售规模增长、采购量增加使得应付账款期末账面价值增加。
预收款项	269,146,616.17	56,257,228.95	378.42%	因销售订单量增加, 预收账款账面价值增加
应交税费	19,869,989.35	7,046,579.07	181.98%	因销售额增加, 增值税与所得税都有所增加。

(2) 利润表项目重大变动情况及原因

单位: 元

项目	本报告期	上年同期	同比增减	变动原因
营业收入	850,490,383.80	365,170,909.65	132.90%	由于公司下游锂电池行业处于高速发展期, 带动市场对制造锂电池的设备需求量增加, 销售额大幅增加。
营业成本	545,416,980.39	238,936,018.12	128.27%	由于营业收入增加, 所耗原材料、人工工资、制造费用等成本增加。
销售费用	45,289,262.77	13,315,420.31	240.13%	订单增加, 同时售后服务费用增加。

管理费用	94,411,421.87	50,886,744.15	85.53%	主要因人员增长和研发费用增加所致。
财务费用	7,637,593.52	5,990,715.26	27.49%	
资产减值损失	23,734,574.55	8,906,626.14	166.48%	因应收账款增加，导致应收账款资产减值损失增加
所得税费用	24,547,038.36	7,317,600.29	235.45%	因收入增加，利润总额增加，所得税额增加。
归属于母公司股东的净利润	123,871,486.21	60,226,367.68	105.68%	因收入增加导致净利润增加。
研发投入	49,735,491.71	23,835,665.85	108.66%	因公司规模扩大，公司技术不断升级，加大研发投入力度

(3) 现金流量表项目重大变动情况及原因

单位：元

项目	本报告期	上年同期	同比增减	变动原因
经营活动产生的现金流量净额	28,462,923.42	17,767,190.75	60.20%	公司加强回款管理及供应链管理。
投资活动产生的现金流量净额	-45,786,967.25	-233,853,537.00	80.42%	受惠州一期工程 and 江西厂区投入增加，本期大部分在建工程转固
筹资活动产生的现金流量净额	-8,781,271.21	240,947,495.53	-103.64%	因上年同期公司上市发行新股募集资金。
现金及现金等价物净增加额	-26,105,315.03	24,861,149.28	-205.00%	因上年同期公司上市发行新股募集资金。

二、主营业务分析

1、概述

参见“管理层讨论与分析”中的“一、概述”相关内容。

2、收入与成本

(1) 营业收入构成

单位：元

	2016年		2015年		同比增减
	金额	占营业收入比重	金额	占营业收入比重	
营业收入合计	850,490,383.80	100%	365,170,909.65	100%	132.90%
分行业					
锂电池专用生产	710,199,007.90	83.50%	328,089,453.78	89.85%	116.47%

设备					
其他业务收入	140,291,375.90	16.50%	37,081,455.87	10.15%	278.33%
分产品					
卷绕机	216,634,871.67	25.47%	99,655,982.86	27.29%	117.38%
涂布机	135,898,119.61	15.98%	95,290,598.30	26.09%	42.61%
制片机	109,394,017.27	12.86%	62,098,752.15	17.01%	76.16%
分条机	27,282,034.15	3.21%	23,894,017.07	6.54%	14.18%
模切机	24,641,025.64	2.90%	29,500,000.00	8.08%	-16.47%
注液机	13,835,897.41	1.63%	7,991,452.99	2.19%	73.13%
叠片机	20,414,529.84	2.40%	4,799,145.29	1.31%	325.38%
辊压机	28,205,128.09	3.31%			
聚合物电池夹具化成机	63,435,409.84	7.46%	3,144,444.43	0.86%	1,917.38%
热冷压化成机	8,349,000.00	0.98%			
其他设备	62,108,974.38	7.30%	1,715,060.69	0.47%	3,521.39%
其他业务收入	140,291,375.90	16.50%	37,081,455.87	10.15%	278.33%
分地区					
华东地区	272,867,711.37	32.08%	206,868,078.12	56.65%	31.90%
华南地区	483,749,921.23	56.88%	135,005,213.63	36.97%	258.32%
华中地区	54,504,493.36	6.41%	15,496,813.68	4.24%	251.71%
华北地区	28,471,920.30	3.35%	5,131,322.22	1.41%	454.87%
其他地区	10,896,337.54	1.28%	2,669,482.00	0.73%	308.18%

(2) 占公司营业收入或营业利润 10%以上的行业、产品或地区情况

√ 适用 □ 不适用

单位：元

	营业收入	营业成本	毛利率	营业收入比上年同期增减	营业成本比上年同期增减	毛利率比上年同期增减
分行业						
锂电池专用生产设备	710,199,007.90	431,505,422.79	39.24%	116.47%	106.52%	8.04%
分产品						
卷绕机	216,634,871.67	128,157,448.51	40.84%	117.38%	100.77%	4.90%
涂布机	135,898,119.61	104,441,868.30	23.15%	42.61%	64.32%	-10.15%
制片机	109,394,017.27	50,293,853.16	54.03%	76.16%	25.44%	18.59%

(3) 公司实物销售收入是否大于劳务收入√ 是 否

行业分类	项目	单位	2016年	2015年	同比增减
锂电池专用生产设备	销售量	台	1,638	745	119.87%
	生产量	台	1,857	815	103.19%
	库存量	台	623	404	54.21%

相关数据同比发生变动30%以上的原因说明

√ 适用 不适用

因公司锂电池专用生产设备订单增加，销售量及生产量（含自制及外购设备）也随之增加，导致公司未验收确认收入设备及未发货设备量增加。

(4) 公司已签订的重大销售合同截至本报告期的履行情况√ 适用 不适用

公司于2016年1月30日披露《关于签订日常经营重大合同的公告》，即和合肥国轩高科动力能源有限公司签定总额为9,000万元的设备采购合同，设备已验收确认收入，此合同仍在履行。

公司于2016年3月19日分别披露《关于签订日常经营重大合同的公告》，即和青岛国轩电池有限公司签定总额为15,170万元的设备采购合同，公司已完成设备交付，待青岛国轩电池有限公司验收，此合同仍在履行。

公司于2016年4月12日分别披露《关于签订日常经营重大合同的公告》，即和深圳市沃特玛电池有限公司签定总额为23,500万元的设备采购合同，设备已验收确认收入，此合同仍在履行。

(5) 营业成本构成

行业分类

单位：元

行业分类	项目	2016年		2015年		同比增减
		金额	占营业成本比重	金额	占营业成本比重	
锂电池专用生产设备	原材料	427,264,137.86	78.34%	166,084,426.20	69.51%	157.26%
	人工工资	37,267,397.88	6.83%	30,798,852.74	12.89%	21.00%
	制造费用	80,885,444.65	14.83%	42,052,739.18	17.60%	92.34%

注：1、公司应当按行业或产品披露本年度营业成本的主要构成项目（如原材料、人工工资、折旧、能源和动力等）在成本总额中的占比情况，并提供上年同口径可比数据，如无法取得可比数据，公司应当说明原因。

2、如果涉及商业秘密的，公司可以仅披露占比最高或最主要的单个项目。

(6) 报告期内合并范围是否发生变动√ 是 否

- (1) 设立子公司深圳市和合自动化有限公司；
- (2) 设立全资子公司深圳市赢合创业投资有限公司
- (3) 在日本设立新的子公司YHJ R&D株式会社。

(7) 公司报告期内业务、产品或服务发生重大变化或调整有关情况

□ 适用 √ 不适用

(8) 主要销售客户和主要供应商情况

公司主要销售客户情况

前五名客户合计销售金额（元）	499,175,213.68	499,175,213.68
前五名客户合计销售金额占年度销售总额比例	70.29%	70.29%
前五名客户销售额中关联方销售额占年度销售总额比例	0.00%	0

注：属于同一实际控制人控制的客户应当合并列示，受同一国有资产管理机构实际控制的除外。

公司前 5 大客户资料

序号	客户名称	销售额（元）	占年度销售总额比例
1	法人 1	180,841,880.34	25.46%
2	法人 2	164,170,940.17	23.12%
3	法人 3	80,649,572.65	11.36%
4	法人 4	45,307,692.31	6.38%
5	法人 5	28,205,128.21	3.97%
合计	--	499,175,213.68	70.29%

公司主要供应商情况

前五名供应商合计采购金额（元）	164,906,868.08	164,906,868.08
前五名供应商合计采购金额占年度采购总额比例	20.60%	20.37%
前五名供应商采购额中关联方采购额占年度采购总额比例	0.00%	0%

公司前 5 名供应商资料

序号	供应商名称	采购额（元）	占年度采购总额比例
1	法人 1	73,359,535.24	9.16%
2	法人 2	28,906,837.61	3.61%
3	法人 3	28,843,258.97	3.60%
4	法人 4	17,406,969.18	2.17%
5	法人 5	16,390,267.09	2.05%
合计	--	164,906,868.08	20.60%

3、费用

单位：元

	2016 年	2015 年	同比增减	重大变动说明
销售费用	45,289,262.77	13,315,420.31	240.13%	订单增加,同时售后服务费用增加。

管理费用	94,411,421.87	50,886,744.15	85.53%	主要因人员增长和研发费用增加所致。
财务费用	7,637,593.52	5,990,715.26	27.49%	

4、研发投入

√ 适用 □ 不适用

截至2016年12月31日，公司已获得50项发明专利授权、98项实用新型专利授权、1项外观设计专利授权、1项香港注册专利以及38项软件著作权。报告期内公司研发投入49,735,491.71元，占营业收入5.85%。

公司在报告期内的主要技术储备和在研项目情况：

序号	项目名称	进展情况	主要用途
1	聚合物电芯封装线	已完成	用于聚合物锂离子电池的装配封装，实现铝塑膜冲坑机、电芯封装测试机、喷码包 mylay 装盘一体机等设备的组合应用。
2	圆柱电芯自动装配线	设计阶段	用于动力锂离子电池的装配、封装。
3	双层挤压式涂布机	已完成	用于锂离子电池正、负极片的涂布，实现极片两面在一台设备上涂布完成，采用双层烘箱，烘干效率高。
4	单向挤出上料技术	已完成	用于涂布机浆料的上料，单向挤出，提高了涂布效率。
5	全自动铝壳电池补液打钢珠封口机	已完成	用于铝壳电池二次补液、封注液口，利用 CCD 精确定位，封口效率高，密封性好。
6	数码电池 PACK 线	已完成	主要用于电池 PACK，由电池上料处理机、电池贴胶机、电池激光焊接机、电池折极耳机、电池下料机五种设备级联而成。
7	铝壳电池激光焊接封口机	已完成	主要完成注液后的电池打胶塞、上密封钉、激光焊接封口，利用 CCD 精确定位，直线马达辅助完成焊接轨迹。
8	铝壳电池氦检测漏机	调试阶段	针对激光焊接封口的铝壳电池，通过氦气检测，判定其焊接密封效果。
9	高速涂布机头	已完成	用于锂离子电池正、负极片的浆料涂覆，效率较传统涂布机提高 2 倍以上。
10	高速加长烘箱	已完成	用于锂离子电池正、负极片的浆料涂覆完成后的烘干，烘干速度较传统提高 2 倍以上，长度增加。
11	铝壳电池保立克清洗机	已完成	用于铝壳电池的表面清洗，在闭式环境中对电池外壳进行清洗和完成清洗剂的回收，整个过程无泄漏且实现了清洗剂的高效循环使用。
12	铝壳电池折极耳扣保持架机	调试阶段	用于对铝壳电池进行折极耳和扣保持架，解决电芯入壳难，入壳之前需要人工扣保持架，人工将极耳折弯等繁琐耗时的工作。
13	镍氢动力电池组装线	试产阶段	将卷绕完成的电芯，进行单个电芯组装，包括正、负极集电体焊接部，绝缘环、胶带贴付、入壳部，滚槽、底部焊接部，注液，封口板焊接等设备
14	高速高精度辊压分切一体机	设计阶段	主要功能是在辊压后直接分切极片，取消辊压后收卷、分切前放卷控制，减少中间周转环节，在工序合二为一的同时相应可减少操作人员数量，减少人力资源成本，占地空间有效减少。

15	全自动高速双层涂布	设计阶段	用于电池及隔膜涂布，全自动上下料，减少人工干预，提高生产效率，提升产品合格率。
16	高速方形动力卷绕机	设计阶段	用于方形动力电池电芯的卷绕，效率较传统的提升50%以上。

近三年公司研发投入金额及占营业收入的比例

	2016年	2015年	2014年
研发人员数量(人)	200	109	64
研发人员数量占比	16.60%	10.79%	12.50%
研发投入金额(元)	49,735,491.71	23,835,665.85	15,974,184.49
研发投入占营业收入比例	5.85%	6.53%	7.10%
研发支出资本化的金额(元)	0.00	0.00	0.00
资本化研发支出占研发投入的比例	0.00%	0.00%	0.00%
资本化研发支出占当期净利润的比重	0.00%	0.00%	0.00%

注：研发投入金额是以合并报表为口径。

研发投入总额占营业收入的比重较上年发生显著变化的原因

适用 不适用

研发投入资本化率大幅变动的原因及其合理性说明

适用 不适用

5、现金流

单位：元

项目	2016年	2015年	同比增减
经营活动现金流入小计	702,483,254.58	365,410,656.39	92.24%
经营活动现金流出小计	674,020,331.16	347,643,465.64	93.88%
经营活动产生的现金流量净额	28,462,923.42	17,767,190.75	60.20%
投资活动现金流入小计	11,800.00	92,000.00	-87.17%
投资活动现金流出小计	45,798,767.24	233,945,537.00	-80.42%
投资活动产生的现金流量净额	-45,786,967.24	-233,853,537.00	-80.42%
筹资活动现金流入小计	205,592,690.00	308,995,000.00	-33.46%
筹资活动现金流出小计	214,373,961.21	68,047,504.47	215.04%
筹资活动产生的现金流量净额	-8,781,271.21	240,947,495.53	-103.64%
现金及现金等价物净增加额	-26,105,315.03	24,861,149.28	-205.00%

相关数据同比发生重大变动的主要影响因素说明

适用 不适用

经营活动产生的现金流量净额比上年同比增加60.2%，主要原因为：销售规模增加，回款增加及加强供应链管理。

投资活动产生的现金流量净额比上年同比减少80.42%，主要原因为：惠州一期工程、研发大楼和江西厂区2015年处于建设中，投入资金成本较大，2016年处于收尾状态并大部分结转固定资产。

筹资活动产生的现金流量净额比上年同比减少103.64%，主要原因为：2015年公司上市发行新股募集资金。

现金及现金等价物净增加额比上年同比减少205%，主要原因为：2015年公司上市发行新股募集资金。

报告期内公司经营活动产生的现金净流量与本年度净利润存在重大差异的原因说明

适用 不适用

三、非主营业务情况

适用 不适用

四、资产及负债状况

1、资产构成重大变动情况

单位：元

	2016年末		2015年末		比重 增减	重大变动说明
	金额	占总资产比例	金额	占总资产比例		
货币资金	120,318,071.54	6.73%	81,054,763.32	8.29%	-1.56%	
应收账款	386,781,825.51	21.63%	143,353,768.20	14.67%	6.96%	
存货	472,264,889.01	26.41%	136,729,262.37	13.99%	12.42%	
投资性房地产	84,478,805.36	4.72%	74,195,282.45	7.59%	-2.87%	
固定资产	335,968,228.70	18.79%	167,192,427.25	17.11%	1.68%	
在建工程	42,826,921.24	2.39%	126,339,038.12	12.93%	-10.54%	
短期借款	84,600,000.00	4.73%	48,000,000.00	4.91%	-0.18%	
长期借款	99,694,800.00	5.57%	75,881,250.00	7.76%	-2.19%	

2、以公允价值计量的资产和负债

适用 不适用

五、投资状况分析

1、总体情况

适用 不适用

2、报告期内获取的重大的股权投资情况

适用 不适用

3、报告期内正在进行的重大的非股权投资情况

适用 不适用

4、以公允价值计量的金融资产

适用 不适用

5、募集资金使用情况

适用 不适用

(1) 募集资金总体使用情况

适用 不适用

单位：万元

募集年份	募集方式	募集资金总额	本期已使用募集资金总额	已累计使用募集资金总额	报告期内变更用途的募集资金总额	累计变更用途的募集资金总额	累计变更用途的募集资金总额比例	尚未使用募集资金总额	尚未使用募集资金用途及去向	闲置两年以上募集资金金额
2015	上市发行	20,414.5	1,985.95	20,518.14	0	0	0.00%	0	无	0
合计	--	20,414.5	1,985.95	20,518.14	0	0	0.00%	0	--	0
募集资金总体使用情况说明										
截至 2016 年 12 月 31 日，募集资金已全部使用完毕（含利息），募集资金账户已注销。										

(2) 募集资金承诺项目情况

适用 不适用

单位：万元

承诺投资项目和超募资金投向	是否已变更项目(含部分变更)	募集资金承诺投资总额	调整后投资总额(1)	本报告期投入金额	截至期末累计投入金额(2)	截至期末投资进度(3)=(2)/(1)	项目达到预定可使用状态日期	本报告期实现的效益(注)	截止报告期末累计实现的效益	是否达到预计效益	项目可行性是否发生重大变化
承诺投资项目											
年产 180 套锂电设备(涂布、分切机)项目	是	9,543.84	9,379.83	898.8	9,379.83	100.00%	2016 年 05 月 10 日	6,657.18	6,794.11	是	否
年产 520 套锂电自动化生产设备项目	是	7,566.06	7,548.18	517.56	7,548.18	100.00%	2016 年 05 月 10 日				
研发中心项目	是	3,315.7	3,168.08	147.54	3,168.08	100.00%	2016 年 05 月 10 日	不适用	不适用	是	否
永久补充流动资金项目	是		422.05	422.05	422.05	100.00%		不适用	不适用	是	否
承诺投资项目小计	---	20,425.6	20,518.14	1,985.95	20,518.14	---	---	6,657.18	6,794.11	---	---
超募资金投向											
无											
合计	---	20,425.6	20,518.14	1,985.95	20,518.14	---	---			---	---
未达到计划进度或预计收益的情况和原因(分具体项目)	不适用										
项目可行性发生重大变化的情况说明	不适用										
超募资金的金额、用途及使用进展情况	不适用										
募集资金投资项目实施地点变更	适用										

<p>情况</p>	<p>2015 年 8 月 5 日本公司召开的 2015 年第二次临时股东大会审议通过《关于变更部分募投项目的议案》。1. “年产 700 套锂电自动化生产设备项目”的变更情况着眼于公司未来发展战略，公司将募投项目中原“年产 700 套锂电设备项目”拆分为“年产 180 套锂电设备（涂布机、分切机）项目”和“年产 520 套锂电设备项目”两个项目。拆分后，“年产 180 套锂电设备项目”的投资总额为 9,543.84 万元，实施主体与实施地点不变，“年产 520 套锂电设备项目”的投资总额为 14,342.26 万元（该下项目使用募集资金 7,566.06 万元，不足部分使用公司自有资金解决），实施主体变更为惠州市赢合科技有限公司，实施地点变更为惠州市仲恺高新区惠南产业园。拆分后两个项目的投资总额合计为 23,886.1 万元，比原“年产 700 套锂电设备项目”的投资总额 17,109.90 万元增加了 6,776.20 万元，主要系项目拆分后公司需要在惠州新建两栋厂房及三栋宿舍造成，增加的该部分投资公司使用自有资金解决。2. “研发中心项目”的变更情况为充分利用深圳及珠三角的便利条件，并保证研发和生产的紧密衔接，公司将“研发中心项目”实施主体变更为惠州市赢合科技有限公司，实施地点变更为惠州市仲恺高新区惠南产业园，其余不变。上述募投项目本公司本次对“自建年产 700 套锂电设备和研发中心两个项目”进行变更并做相应调整，是为了适应大环境的变化，以期达到更好的发展目的。第一，只是将原来的第一个项目拆分成了两个项目，内容不变、金额不变，第二个项目研发中心的内容、金额也都不变。第二，主要是部分变更了实施主体和实施地点。公司此次募投项目变更属于形式变更，不属于实质变更，招股说明书对原募投项目的表述、分析、论证，均继续适用。故对公司整体经济指标预期不会产生大的影响，不影响公司的正常运营，不会对项目的实施产生实质性影响。</p> <p>上述募投项目的变更情况业经本公司第二届董事会第七次会议审议通过，独立董事、监事会均对该事项发表了同意意见，平安证券有限责任公司（以下简称“保荐机构”）出具了《平安证券有限责任公司关于深圳市赢合科技股份有限公司变更部分募投项目的核查意见》，本公司 2015 年第二次临时股东大会审议通过了上述变更事项。有关上述变更事项的相关文件已按照相关规定进行了披露。</p>
<p>募集资金投资项目实施方式调整情况</p>	<p>不适用</p>
<p>募集资金投资项目先期投入及置换情况</p>	<p>适用</p> <p>根据于 2015 年 5 月 4 日签署的《深圳市赢合科技股份有限公司首次公开发行股票并在创业板上市招股说明书》（以下简称“招股说明书”），募集资金到位前，本公司将以自筹资金对“年产 700 套锂电自动化生产设备项目”和“研发中心项目”进行前期投入，募集资金到位后将置换本公司的前期投入，截至 2014 年 12 月 31 日，前述项目在建工程期末余额为 2,951.23 万元。瑞华会计师事务所（特殊普通合伙）对本公司截至 2015 年 5 月 31 日自筹资金预先投入募投项目的情况进行了审核并出具了编号为瑞华核字[2015]48400009 号鉴证报告。上述募投项目的先期投入及置换的情况业经本公司第二届董事会 2015 年第一次临时会议审议通过，独立董事、监事会均对该事项发表了同意意见，平安证券有限责任公司（以下简称“保荐机构”）出具了《平安证券有限责任公司关于深圳市赢合科技股份有限使用募集资金置换预先已投入募投项目的自筹资金的核查意见》，有关上述变更事项的相关文件已按照相关规定进行了披露。本公司截至 2015 年 7 月 1 日使用募集资金置换已投入资金 2,972.80 万元，本次募集资金置换时间距离募集资金到账时间不超过 6 个月，符合《深圳证券交易所创业板股票上市规则》、《深圳证券交易所创业板上市公司规范运作指引》等相关规定；本次募集资金置换不会影响募集资金投资计划的正常进行，不存在变相改变募集资金用途和损害股东利益的情形。</p> <p>2015 年 6 月至 9 月，公司投入扩大“年产 180 套锂电设备（涂布机、分切机）项目”。但由于财务人员疏忽，本该使用募集资金进行支付江苏乔扬数控设备有限公司设备款 800 万元、惠州天玺机械</p>

	<p>设备有限公司叉车款 15 万元、无锡压缩机款 8 万元、江西华宜 630KVA 专变配电工程款 32 万元合计 855 万元的款项，公司使用了自有资金予以支付。为了保持“年产 180 套锂电设备（涂布机、分切机）项目”资金使用一致性和完整性，2015 年 12 月，公司对上述项目已支付款项进行调换，将募集资金专户中的 855 万元转入公司全资子公司江西省赢合科技有限公司账户。</p> <p>公司于 2017 年 1 月 18 日召开第二届董事会第二十四次会议和第二届监事会第十八次会议，对上述募集资金置换自有资金事项进行了补充审议，独立董事相应发表了独立意见。兴业证券股份有限公司出具了《兴业证券股份有限公司关于深圳市赢合科技股份有限公司募集资金补充置换预先投入项目的核查意见》。瑞华会计师事务所（特殊普通合伙）对公司上述募投项目实际使用自筹资金情况进行了专项审核并出具了编号为瑞华核字 [2017]48400001 号的鉴证报告。</p>
用闲置募集资金暂时补充流动资金情况	不适用
项目实施出现募集资金结余的金额及原因	不适用
尚未使用的募集资金用途及去向	不适用
募集资金使用及披露中存在的问题或其他情况	本公司已及时、真实、准确、完整披露募集资金的存放和使用情况，本年度未发生需披露的募集资金使用的其他情况

注：公司将“自建年产 700 套锂电设备和研发中心两个项目”拆分为“年产 180 套锂电设备（涂布机、分切机）项目”和“年产 520 套锂电设备项目”，仅涉及“年产 520 套锂电设备项目”建设地址的变更，实际建设内容与原规划未发生重大变化，两个子项目的可研规划、建设投资、经营管理统筹安排，故将实现效益进行合并评价更能全面、准确反映该两个募投项目的效益实现情况。

(3) 募集资金变更项目情况

√ 适用 □ 不适用

单位：万元

变更后的项目	对应的原承诺项目	变更后项目拟投入募集资金总额(1)	本报告期实际投入金额	截至期末实际累计投入金额(2)	截至期末投资进度(3)=(2)/(1)	项目达到预定可使用状态日期	本报告期实现的效益(注)	是否达到预计效益	变更后的项目可行性是否发生重大变化
年产 180 套锂电设备(涂布、分切机)项目	年产 700 套锂电自动化生产设备项目	9,379.83	898.8	9,379.83	100.00%	2016 年 05 月 10 日	6,657.18	是	否
年产 520 套锂电自动化生产	年产 700 套锂电自动化生产	7,548.18	517.56	7,548.18	100.00%	2016 年 05 月 10 日			

设备项目	设备项目								
研发中心项目（江西省宜春经济开发区）	研发中心项目（惠州市仲恺高新区惠南产业园）	3,168.08	147.54	3,168.08	100.00%	2016年05月10日	不适用	是	否
永久补充流动资金项目	永久补充流动资金项目	422.05	422.05	422.05	100.00%		不适用	是	否
合计	--	20,518.14	1,985.95	20,518.14	--	--	6,657.18	--	--
变更原因、决策程序及信息披露情况说明(分具体项目)	<p>1. 江西宜春处于内陆省份江西省腹地，交通不便，募投项目实施地周边工业配套、生活配套设施尚未完善，短期内不利于原材料及产成品运输、招工，不适宜于大规模投资建厂以开展锂电设备的研发与生产。但其作为“亚洲锂电之都”，积聚了相当一部分的锂电上下游企业。着眼于公司未来发展战略，公司计划将自主地位较强的涂布机、分切机项目落户宜春（即“年产180套锂电设备项目”），后续会结合募投项目实施地周边配套情况及市场情况，逐步开展后续建设。2. 目前公司亟需解决产能不足的问题。惠州从地理上来说属于珠三角范畴，靠近创新大市——深圳和制造大市——东莞，经济相对发达、交通较为便利、工业配套较为齐全、招工便利，大规模投资风险相对较低。加上惠州市赢合科技有限公司前期已将部分基础设施建设完毕，可有效缩短募投项目整体建设周期，加快投产时间、解决产能瓶颈、快速实现收益，因此，公司决定将原计划在江西宜春的年产700套锂电设备中的520套项目转移至惠州。3 公司如将大部分产能投放在惠州，在惠州设立研发中心，既有利于运用深圳及珠三角的其他便利条件，又能与生产基地相结合，保证研发和生产的紧密衔接，以便研发出来的新技术能够得到更直接的运用到生产中。4. 上述募投项目的变更情况业经本公司第二届董事会第七次会议审议通过，独立董事、监事会均对该事项发表了同意意见，平安证券有限责任公司（以下简称“保荐机构”）出具了《平安证券有限责任公司关于深圳市赢合科技股份有限公司变更部分募投项目的核查意见》，本公司2015年第二次临时股东大会审议通过了上述变更事项。有关上述变更事项的相关文件已按照相关规定进行了披露。</p>								
未达到计划进度或预计收益的情况和原因(分具体项目)	不适用								
变更后的项目可行性发生重大变化的情况说明	不适用								

注：公司将“自建年产700套锂电设备和研发中心两个项目”拆分为“年产180套锂电设备（涂布机、分切机）项目”和“年产520套锂电设备项目”，仅涉及“年产520套锂电设备项目”建设地址的变更，实际建设内容与原规划未发生重大变化，两个子项目的可研规划、建设投资、经营管理统筹安排，故将实现效益进行合并评价更能全面、准确反映该两个募投项目的效益实现情况。

六、重大资产和股权出售

1、出售重大资产情况

适用 不适用

公司报告期末未出售重大资产。

2、出售重大股权情况

适用 不适用

七、主要控股参股公司分析

适用 不适用

主要子公司及对公司净利润影响达 10%以上的参股公司情况

单位：元

公司名称	公司类型	主要业务	注册资本	总资产	净资产	营业收入	营业利润	净利润
惠州市赢合科技有限公司	子公司	涂布机、分条机等锂电设备	80,000,000	780,178,786.51	169,541,369.18	690,083,058.21	98,183,630.12	88,783,045.03
深圳市新浦自动化设备有限公司	子公司	化成、分容机等锂电设备	2,000,000	91,834,862.08	26,899,342.25	72,202,038.80	16,972,117.46	16,436,274.51

报告期内取得和处置子公司的情况

适用 不适用

公司名称	报告期内取得和处置子公司方式	对整体生产经营和业绩的影响
YHJ R&D 株式会社	设立	暂无影响
深圳市赢合创业投资有限公司	设立	暂无影响
深圳市和合自动化设备有限公司	设立	暂无影响

主要控股参股公司情况说明

无

八、公司控制的结构化主体情况

适用 不适用

九、公司未来发展的展望

(一) 行业格局和发展趋势

新能源汽车市场的超预期增长带动了整个产业链的快速发展，尤其是动力锂电池供不应求，各大动力电池厂商纷纷加快

扩产步伐，设备需求增长成为锂电行业发展的刚性需求。同时，随着国产设备品质提升，国产设备相对进口设备的性价比优势愈发明显，而且国产锂电设备在交付周期、售后服务等方面更有优势，未来进口设备代替趋势将会进一步加快。

目前，国内动力锂电池面临着品质提升的严峻挑战，生产工艺及制造设备是保障动力电池品质的重要一环。为把握市场先机 and 品质要求，各动力电池生产企业在加快扩产速度同时，对成熟、稳定、交期短、高性价比的整线设备解决方案的需求更加迫切。未来市场将经历优胜劣汰的大洗牌过程，规模较大且掌握核心技术的企业生存空间将会进一步提升，随着下游行业的进一步发展，尤其是以动力电池为主的高端需求快速发展，将逐渐淘汰规模小、不具备市场竞争力的锂离子电池生产商，锂离子电池生产商将会倾向于购买具有一定市场知名度和技术实力的品牌设备，因此设备行业市场份额将趋于向几家规模较大且掌握核心科技的企业集中，预计未来动力锂电池生产设备将逐步迈向高端化，向着高精度、高效率、系列化以及全自动生产线方向发展。

锂电设备将向自动化和智能化方向发展。设备厂商通过持续完善、整合锂电池电芯生产各工序的设备，将各种单工序的设备通过机械手连接成自动化程度更高的生产线，大幅提高锂电池生产效率，并减少管理难度，有利于提高锂离子电池的产品品质，提升通线率，满足新能源汽车动力电池等高品质产品的要求，这种模式是锂电行业及其配套设备发展的必然趋势。

（二）公司发展战略

公司以成为“国内工业自动化智能装备的领军企业”为目标，立足新能源产业发展，为客户提供数字化智能化解决方案，打造智慧数字工厂，实现智能制造，夯实节能与新能源自动化生产线，并逐步开展横向、纵向并购扩展价值链，实现跨越式发展。

1、以产品力提升为核心驱动，做强主业

公司秉承“产品为王”的经营理念，持续加大研发投入和技术创新，打造产品在性能、外观、服务、功能、成本等全方位的领先优势，充分发挥与雅康精密的协同优势，扩大行业影响力，树立产品品质标杆和行业技术标准，持续推动行业创新与发展，促进国产设备加快替代进口设备，扩展整线优势，做强单机市场，形成显著的核心竞争优势，从而推动公司快速发展，持续扩大规模，提升市场占有率。

2、借助资本合作进行资源整合，提升自动化智能装备能力

通过资本合作和并购方式，实现现有装备产业（整线+单机+机械制造）转型升级，培育智能产业，以用户为中心，做精产品、合理扩大产业外延，加强机械加工、智能物流、供应链等基础服务平台的建设，

（三）2017年经营计划

十年的发展与沉淀为公司持续健康发展奠定了坚实的基础，2017年公司将在经营机制、管理模式、业务流程、组织架构等方面向制度化、效率化的方向变革，以便更好地适应公司快速发展的需求。

1、整合雅康精密，实现业务全面协同与融合

随着雅康精密的收购完成，公司将在2017年加快与雅康精密的融合，实现技术、市场、采购、营销、品质等业务的全面协同，提升设备的先进性与稳定性，落实产品为王理念，提高公司品牌知名度和美誉度。

2、经营组织创新，激发企业活力

2017年公司建立CEO、总经理制分权授权管理模式，建立科学的企业管理制度和绩效考核指标，通过对职业经理人的培养、放权、激励和约束，充分调动和发挥职业经理人的智慧，最大限度地激活组织活力，充分调动各层次员工的工作积极性与工作热情，营造价值与价值分配的良性互动循环氛围。

3、建立多层次销售模式，“整线+单机”销售两手抓

公司在继续巩固和发展与现有客户合作的基础上，将重点突破关键客户如ATL、比亚迪等国内一流锂电池制造商，进一步做强整线市场，同时做大单机市场，打造国内设备高端品牌形象。

4、坚持以人为本的经营理念，打造学习型组织

公司将持续贯彻自上而下的人才发展战略，依托赢合大学，开设多层次的培训课程，为员工提供企业文化、通用职业素质、基础管理等课程。让每一位员工得到学习与发展的机会，以学习促发展，创建学习型企业，提升公司的整体素质。

5、再融资扩产计划

为满足公司快速发展的需求，解决公司产能瓶颈，公司将进一步扩大产能，公司于2017年3月15日公告了非公开发行股票预案，计划融资16亿用于建设锂电自动化设备制造基地、办公大楼、产品展示厅等。

（四）可能面对的风险

1、宏观经济周期波动导致市场需求下滑的风险：

公司专业从事锂电池自动化生产设备的研发、设计、制造、销售与服务，公司所属装备制造行业与下游锂电电子电池的市场需求和固定资产投资密切相关。新能源及其设备制造业在国家政策大力支持下，继续保持快速增长，但如果外部经济环境出现不利变化，或者上述影响市场需求的因素发生显著变化，都将对锂离子电池及其设备制造行业产生较大影响。公司将持续提升核心技术，缩小与外资品牌产品的差距，提升公司的竞争优势。

2、产业政策风险：

公司所处行业是国家政策大力支持的新能源装备制造业，公司受惠于下游锂离子电池有利的产业政策而引致的市场需求增长，但未来相关产业政策可能发生改变或产业政策推动力度不及预期，将对公司的业务经营产生不利影响。公司将密切关注产业政策变化，及时调整经营策略，降低政策调整带来的风险。

3、竞争加剧导致市场风险：

公司主要产品为锂电池智能生产设备，与同行业及外资品牌竞争，在竞争过程中，公司依靠整线产品系列、行业解决方

案、本土化的服务等优势取得了相对领先的市场地位，若未来由于行业竞争加剧导致公司产品市场价格下降，将对公司未来的盈利能力产生不利影响。公司继续加大研发投入，坚持技术创新、模式创新和管理创新，不断优化产品结构，提升效率，布局国际市场，以保持公司的核心竞争力和盈利能力。

4、应收账款发生坏账的风险

由于行业销售模式特点，应收账款会随着公司销售规模快速增长而出现较快增长，占总资产比例相对较高，虽然公司应收账款整体处于合理水平，应收账款周转正常，但不排除如果发生重大不利影响因素或突发事件，可能发生因应收账款不能及时收回而形成坏账的风险，从而对公司资金使用效率及经营业绩产生不利影响。公司约定收款条件、催收账款等方面采取措施以保证应收账款的收回，加强资金风险控制。

5、存货跌价减值的风险

为满足市场订单增长需求，公司需要储备一定数量的原材料作为库存，随着公司销售规模的扩大，公司存货逐渐增大。若下游客户的生产建设项目出现重大延期或违约，或者产品及原材料的市场价格出现重大不利变化，公司将面临存货跌价的风险，将对公司经营业绩带来不利影响。公司会通过优化工艺技术流程，提高员工技能，积极配合客户按照合同约定及时验收等多种方式，努力提高加工制造效率和存货周转率。

6、技术管理人才流失的风险

随着锂电子自动化生产设备产业的不断发展，市场竞争的加剧，具备专业技术及一定经验的技术人才将面临较多的选择，公司可能面临关键技术人才流失的风险。公司培养了一支高素质且较为稳定的业务骨干队伍，该等骨干员工在建立公司品牌、开拓市场、积累客户、提升经营业绩等方面做出较大贡献，并建立了相配套的激励机制。

7、生产规模扩大带来的管理风险：

受益于行业需求快速发展，公司预计在未来几年将持续高速发展，经营规模将持续扩大，随之带来各项管理流程和制度需不断的改进与完善，如公司管理层不能及时提升管理水平，有可能阻碍公司业务的快速发展。公司将继续完善各项管理制度和流程，提升管理水平，降低企业管理风险。

十、接待调研、沟通、采访等活动情况

1、报告期内接待调研、沟通、采访等活动登记表

√ 适用 □ 不适用

接待时间	接待方式	接待对象类型	调研的基本情况索引
2016年01月21日	实地调研	机构	2016年1月21日投资者活动记录表，披露日期：2016年1月21日，披露网站：巨潮资讯网（www.cninfo.com.cn）

2016年01月27日	实地调研	机构	2016年1月27日投资者活动记录表,披露日期:2016年1月27日,披露网站:巨潮资讯网(www.cninfo.com.cn)
2016年03月15日	实地调研	机构	2016年3月15日投资者活动记录表,披露日期:2016年3月15日,披露网站:巨潮资讯网(www.cninfo.com.cn)
2016年03月23日	实地调研	机构	2016年3月23日投资者活动记录表,披露日期:2016年3月23日,披露网站:巨潮资讯网(www.cninfo.com.cn)
2016年06月01日	实地调研	机构	2016年6月1日投资者活动记录表,披露日期:2016年6月1日,披露网站:巨潮资讯网(www.cninfo.com.cn)
2016年09月09日	实地调研	机构	2016年9月12日投资者活动记录表,披露日期:2016年9月12日,披露网站:巨潮资讯网(www.cninfo.com.cn)
2016年09月20日	实地调研	机构	2016年9月21日投资者活动记录表,披露日期:2016年9月21日,披露网站:巨潮资讯网(www.cninfo.com.cn)
2016年11月01日	实地调研	机构	2016年11月3日投资者活动记录表,披露日期:2016年11月3日,披露网站:巨潮资讯网(www.cninfo.com.cn)
2016年11月03日	实地调研	机构	2016年11月8日投资者活动记录表,披露日期:2016年11月8日,披露网站:巨潮资讯网(www.cninfo.com.cn)
2016年11月10日	策略会	机构	2016年11月15日投资者活动记录表,披露日期:2016年11月15日,披露网站:巨潮资讯网(www.cninfo.com.cn)
2016年11月11日	实地调研	机构	2016年11月15日投资者活动记录表,披露日期:2016年11月15日,披露网站:巨潮资讯网(www.cninfo.com.cn)

第五节 重要事项

一、公司普通股利润分配及资本公积金转增股本情况

报告期内普通股利润分配政策，特别是现金分红政策的制定、执行或调整情况

适用 不适用

报告期内，得益于国家对新能源产业及2025中国制造的政策支持，锂电池上下游产业迅猛发展，公司所处锂电设备行业的发展增速明显。鉴于公司经营情况良好，在充分重视投资者的合理投资回报并兼顾公司的可持续发展的条件下，根据《公司章程》、《股东分红回报规划》中对利润分配政策的规定，公司2016年年度利润分配预案为：以截至2017年3月10日总股本123,962,268股为基数，向全体股东每10股派发现金股利人民币3元（含税），合计派发现金股利37,188,680.40元，不进行资本公积金转增股本。剩余未分配利润滚存至以后年度分配。此议案尚需股东大会审议通过后实施。

现金分红政策的专项说明	
是否符合公司章程的规定或股东大会决议的要求：	是
分红标准和比例是否明确和清晰：	是
相关的决策程序和机制是否完备：	是
独立董事是否履职尽责并发挥了应有的作用：	是
中小股东是否有充分表达意见和诉求的机会，其合法权益是否得到了充分保护：	是
现金分红政策进行调整或变更的，条件及程序是否合规、透明：	不适用

公司报告期利润分配预案及资本公积金转增股本预案与公司章程和分红管理办法等的相关规定一致

是 否 不适用

公司报告期利润分配预案及资本公积金转增股本预案符合公司章程等的相关规定。

本年度利润分配及资本公积金转增股本预案

每 10 股送红股数（股）	0
每 10 股派息数（元）（含税）	3
每 10 股转增数（股）	0
分配预案的股本基数（股）	123,962,268
现金分红总额（元）（含税）	37,188,680.40
可分配利润（元）	244,790,902.04
现金分红占利润分配总额的比例	100%
本次现金分红情况	
公司发展阶段不易区分但有重大资金支出安排的，进行利润分配时，现金分红在本次利润分配中所占比例最低应达到 20%	
利润分配或资本公积金转增预案的详细情况说明	

鉴于公司目前的股本规模、经营状况、未来发展的持续盈利能力和业务发展的需要，同时考虑到广大投资者的合理诉求，为了更好地回报中小投资者，并与全体股东共同分享公司发展的经营成果，促进公司的持续健康发展，2016年年度利润分配预案为：以截至2017年3月10日总股本123,962,268股为基数，向全体股东每10股派发现金股利人民币3元（含税），合计派发现金股利37,188,680.40元，不进行资本公积金转增股本。此议案已经第二届董事会第二十五次会议审议通过，全体独立董事对此次利润分配议案已发表同意的独立意见，此议案尚需股东大会审议通过后实施。

公司近3年（包括本报告期）的普通股股利分配方案（预案）、资本公积金转增股本方案（预案）情况

- 1、2014年度，公司不分配股利、不转增股本。
- 2、2015年半年度利润分配预案如下：以截止2015年6月30日赢合科技总股本7,800万股为基数，使用资本公积金转增股本，向全体股东每10股转增5股。
- 3、2015年年度利润分配预案为：以截止2015年12月31日赢合科技总股本11,700万股为基数，向全体股东每10股派发现金股利1.0元（含税），共计11,700,000元，剩余未分配利润滚存至以后年度分配。本年度不送红股也不进行资本公积转增股本。
- 4、2016年年度利润分配预案为：以截至2017年3月10日总股本123,962,268股为基数，向全体股东每10股派发现金股利人民币3元（含税），合计派发现金股利37,188,680.40元，不进行资本公积金转增股本。。

公司近三年（包括本报告期）普通股现金分红情况表

单位：元

分红年度	现金分红金额(含税)	分红年度合并报表中归属于上市公司普通股股东的净利润	占合并报表中归属于上市公司普通股股东的净利润的比率	以其他方式现金分红的金额	以其他方式现金分红的比例
2016年	37,188,680.40	123,871,486.21	30.02%	0	0.00%
2015年	11,700,000.00	60,226,367.68	19.43%	0.00	0.00%
2014年	0.00	50,521,302.25	0.00%	0.00	0.00%

公司报告期内盈利且母公司可供普通股股东分配利润为正但未提出普通股现金红利分配预案

适用 不适用

二、承诺事项履行情况

1、公司、股东、实际控制人、收购人、董事、监事、高级管理人员或其他关联方在报告期内履行完毕及截至报告期末尚未履行完毕的承诺事项

适用 不适用

承诺来源	承诺方	承诺类型	承诺内容	承诺时间	承诺期限	履行情况
股权激励承诺						
收购报告书或权益变动报告书中所作承诺						
资产重组时所作承诺	公司控股股东及实际控制人王维东、许小菊	关联交易承诺	1、在本次收购完成后，本人及本人直接或间接控制的除赢合科技及其控股子公司外的其他公司及其他关联方将尽量避免与赢合科技及其控股子公司之间发生	2016年5月16	长期	正在履行，未发生

			<p>关联交易；对于确有必要且无法回避的关联交易，均按照公平、公允和等价有偿的原则进行，交易价格按市场公认的合理价格确定，并按相关法律、法规以及规范性文件的规定履行交易审批程序及信息披露义务，切实保护赢合科技及其中小股东利益。</p> <p>2、本人保证严格按照有关法律法规、中国证券监督管理委员会颁布的规章和规范性文件、深圳证券交易所颁布的业务规则及赢合科技公司章程等制度的规定，依法行使股东权利、履行股东义务，不利用实际控制人的地位谋取不当的利益，不损害赢合科技及其中小股东的合法权益。如违反上述承诺与赢合科技及其控股子公司进行交易而给赢合科技及其中小股东及赢合科技控股子公司造成损失的，本人将依法承担相应的赔偿责任。</p> <p>本承诺函有效期间自本承诺函签署之日起至本人不再系赢合科技的实际控制人之日止。</p>	日		违反承诺的事项。
		同业竞争承诺	<p>1、本人目前没有从事、将来也不会利用从赢合科技及其控股子公司获取的信息直接或间接从事、参与或进行与赢合科技及其控股子公司的业务存在竞争或可能构成竞争的任何业务及活动。</p> <p>2、本人将严格按照有关法律法规及规范性文件的规定采取有效措施避免与赢合科技及其控股子公司产生同业竞争。</p> <p>3、如本人或本人直接或间接控制的除赢合科技及其控股子公司外的其他方获得与赢合科技及其控股子公司构成或可能构成同业竞争的业务机会，本人将尽最大努力，使该等业务机会具备转移给赢合科技或其控股子公司的条件（包括但不限于征得第三方同意），并优先提供给赢合科技或其控股子公司。若赢合科技及其控股子公司未获得该等业务机会，则本人承诺采取法律、法规及规范性文件许可的方式加以解决，且给予赢合科技选择权，由其选择公平、合理的解决方式。</p> <p>本承诺函一经签署，即构成本人不可撤销的法律义务。如出现因本人违反上述承诺而导致赢合科技及其中小股东权益受到损害的情况，本人将依法承担相应的赔偿责任。</p> <p>本承诺函有效期间自本承诺函签署之日起至本人不再系赢合科技的实际控制人之日止。</p>	2016 年 5 月 16 日	长期	正在履行，未发生违反承诺的事项。
首次公开发行或再融资时所作承诺	深圳市赢合科技股份有限公司	IPO 稳定股价承诺	<p>公司股票自上市之日起 36 个月内出现连续 20 个交易日收盘价均低于按照最近一期定期报告披露的公司净资产总额除以当日公司股本总额计算得出的每股净资产。回购公司股票的具体条件成就后 10</p>	2015 年 05 月 14 日	2018 年 05 月 13 日	正在履行，未发生违反承诺的事

			日内,公司董事会应制定回购股票的具体方案,方案中的回购价格不低于每股净资产的价值,回购比例不低于公司股本总额的 2%。具体方案需经全体董事的过半数表决通过,独立董事应当对具体方案进行审核并发表独立意见。公司股东大会对具体方案作出决议,必须经出席会议的股东所持表决权的 2/3 以上通过。回购股票的期限为自股东大会审议通过回购股份具体方案之日起六个月内。			项。
王维东;许小菊	股份限售承诺		自公司股票在证券交易所上市交易之日起 36 个月内,不转让或者委托他人管理本人本次发行前已持有的(直接持有或间接持有)公司股份,也不要求公司回购本人所持有的公司股份;承诺期限届满后,在符合相关法律法规和公司章程规定的条件下,上述股份可以上市流通和转让。	2015 年 05 月 14 日	2018-05-13	正在履行,未发生违反承诺的事项。
	股份减持承诺		控股股东和实际控制人王维东、许小菊持股意向及减持意向的承诺(1)持股意向,作为赢合科技控股股东和实际控制人,本人持续看好公司以及所处行业的发展前景,愿意长期持有公司股票。本人将在不违背有关法律法规规定及本人作出的有关股份锁定承诺的前提下,根据个人经济状况及赢合科技股票价格走势择机进行适当的增持或减持。(2)锁定期满后两年内的减持计划。在持股锁定期届满后 24 个月内本人累计净减持的股份总数将不超过本人持股锁定期届满之日所持股份总数的 30%。在持股锁定期满后两年内减持股份的价格不低于赢合科技首次公开发行股票的发行价(若在上市后,赢合科技发生派息、送股、资本公积金转增股本、增发、配股等除权除息行为的,该“首次公开发行股票的发行价”需根据有关规定进行相应的除权除息调整)。在赢合科技上市后,只要本人持有或控制的公司股份总数不低于公司总股本的 5%,本人在减持前将至少提前三个交易日通过公司公告具体的减持计划。	2015 年 05 月 14 日	2020-05-13	正在履行,未发生违反承诺的事项。
王胜玲;王振东;许小萍;杨敬	股份限售承诺		自公司股票在证券交易所上市交易之日起 36 个月内,不转让或者委托他人管理本人本次发行前已持有的公司股份,也不	2015 年 05 月 14 日	2018-05-13	正在履行,未发生

			要求公司回购本人所持有的公司股份；承诺期限届满后，在符合相关法律法规和公司章程规定的条件下，上述股份可以上市流通和转让。			违反承诺的事项。
	深圳松禾绩优创业投资合伙企业（有限合伙）；天津达晨创世股权投资基金合伙企业（有限合伙）；天津达晨盛世股权投资基金合伙企业（有限合伙）；深圳市高特佳精选恒富投资合伙企业（有限合伙）；上海高特佳春晖投资合伙企业（有限合伙）；中科汇通（深圳）股权投资基金有限公司；深圳先德正锐投资企业（有限合伙）；何祝军；邵红霞	股份限售承诺	自取得公司股权并完成工商变更登记之日起 36 个月内且自公司股票在证券交易所上市交易之日起 12 个月内，不转让或者委托他人管理本次发行前已持有的公司股份，也不要求公司回购其所持有的公司股份；承诺期限届满后，在符合相关法律法规和公司章程规定的条件下，上述股份可以上市流通和转让。	2015 年 05 月 14 日	2016-05-13	履行完毕，承诺人严格遵守了该项承诺。
	何爱彬；张铭；刘明；林兆伟；赖承勇；王立磊；李旺；张勇；杨友林；张俊成；宋永兴；孙中磊；陈乐；刘合林；陈小凤；李红竞；刘华；崔锁劳	股份限售承诺	自公司股票在证券交易所上市交易之日起 12 个月内，不转让或者委托他人管理本次发行前已持有的公司股份，也不要求公司回购其所持有的公司股份。	2015 年 05 月 14 日	2016-05-13	履行完毕，承诺人严格遵守了该项承诺。
	王维东	增持义务承诺	公司股票自上市之日起 36 个月内出现连续 20 个交易日收盘价均低于按照最近一期定期报告披露的公司净资产总额除以当日公司股本总额计算得出的每股净资产。控股股东王维东承诺在前述增持义务	2015 年 05 月 14 日	2018-05-13	正在履行，未发生违反承诺的事

			触发之日起 10 个工作日内，就增持公司股票的具体计划书面通知公司，并由公司进行公告；其将在公司公告其增持计划之日起 12 个月内通过证券交易所以大宗交易方式、集中竞价方式或其他合法方式增持公司股份。在公司公告其增持计划之日起 12 个月内合计增持公司股份的数量不低于公司股份总数的 1%，但不超过公司股份总数的 5%。			项。
	王维东；许小菊；王胜玲；何爱彬；田兴银；陈诗君；张铭；刘明	增持义务承诺	公司董事、高级管理人员承诺在增持义务触发之日起 10 个工作日内，就增持公司股票的具体计划书面通知公司，并由公司进行公告；其将在公司公告其增持计划之日起 12 个月内通过证券交易所以大宗交易方式、集中竞价方式及/或其他合法方式增持公司股份。在公司公告其增持计划之日起 12 个月内用于增持公司股份的资金数额不低于其上一会计年度从公司领取的现金分红（如有）、薪酬（如有）和津贴（如有）合计金额的 20%，但不超过 50%。上述股东在增持计划完成后的六个月内将不出售所增持的股份，增持后公司的股权分布应当符合上市条件，增持股份行为应符合《公司法》、《证券法》及其他相关法律、行政法规的规定以及深圳证券交易所相关业务规则的规定。	2015 年 05 月 14 日	2018-05-13	正在履行，未发生违反承诺的事项。
其他对公司中小股东所作承诺	-董事、监事、高级管理人员	股份限售承诺	公司董事、监事和高级管理人员于 2015 年 5 月 14 日出具了如下承诺：在首次公开发行股票上市之日起六个月内申报离职的，自申报离职之日起十八个月内不得转让其直接持有的本公司股份；在首次公开发行股票上市之日起第七个月至第十二个月之间申报离职的，自申报离职之日起十二个月内不得转让其直接持有的本公司股份。锁定期满后，拟在任职期间买卖本公司股份的，应当按有关规定提前报交易所备案。因公司进行权益分派等导致其董事、监事和高级管理人员直接持有本公司股份发生变化的，仍应遵守上述规定。	2015 年 05 月 14 日	长期	正在履行，未发生违反承诺的事项。
承诺是否按时履行	是					
如承诺超期未	不适用					

履行完毕的,应当详细说明未完成履行的具体原因及下一步的工作计划	
---------------------------------	--

2、公司资产或项目存在盈利预测，且报告期仍处在盈利预测期间，公司就资产或项目达到原盈利预测及其原因做出说明

适用 不适用

盈利预测资产或项目名称	预测起始时间	预测终止时间	当期预测业绩(万元)	当期实际业绩(万元)	未达预测的原因(如适用)	原预测披露日期	原预测披露索引
深圳市新浦自动化设备有限公司	2015年1月1日	2017年12月31日	1,200	1,643.63	不适用	2015年11月30日	(2015-067)《关于签订<股权转让协议书>暨对外投资的公告》披露网站:巨潮资讯网(www.cninfo.com.cn)

公司股东、交易对手方对公司或相关资产年度经营业绩作出的承诺情况

适用 不适用

注：2015年11月，本公司同毛铁军签订《股权转让协议书》，股权转让价格为人民币6000万元。同时该《股权转让协议书》约定股权转让方毛铁军承诺2015、2016、2017年新浦公司实现净利润分别不少于600万元、1200万元、2400万元（按扣除非经常性损益前税后净利润与扣除非经常性损益后税后净利润孰低）三年累计实现净利润不低于4200万元。如考核年度实现净利润低于考核目标，股权转让方以其持有的新浦公司股权的利润分配进行补偿，但如果三年累计净利润达到或超过4200万元，则之前年度的补偿金额，本公司需返还给股权转让方。截至2016年12月31日，深圳市新浦自动化设备有限公司及其子公司处于正常经营状态且2016年度实现净利润高于《股权转让协议书》约定的净利润。

三、控股股东及其关联方对上市公司的非经营性占用资金情况

适用 不适用

公司报告期不存在控股股东及其关联方对上市公司的非经营性占用资金。

四、董事会对最近一期“非标准审计报告”相关情况的说明

适用 不适用

五、董事会、监事会、独立董事（如有）对会计师事务所本报告期“非标准审计报告”的说明

适用 不适用

六、董事会关于报告期会计政策、会计估计变更或重大会计差错更正的说明

适用 不适用

注：1、报告期发生会计政策、会计估计变更或重大会计差错更正的，公司应当披露变更、更正的原因及影响，涉及追溯调整或重述的，应披露对以往各年度经营成果和财务状况的影响金额；如涉及更换会计师事务所，应披露是否就相关事项与前任会计师事务所进行了必要的沟通。

2、同时适用境内外会计准则的公司应当对产生差异的情况进行详细说明。

七、与上年度财务报告相比，合并报表范围发生变化的情况说明

适用 不适用

1、2016年4月26日，公司第二届董事会第十四次会议审议通过了《关于对外投资暨在深圳设立孙公司的议案》以及《关于对外投资暨在日本设立控股子公司的议案》。表决结果通过关于在深圳和日本投资设立控股子公司深圳市和合自动化有限公司和控股子公司 YHJ R&D 株式会社的议案。

2、深圳市赢合科技股份有限公司于 2016年 7 月 18 日召开了第二届董事会第七次会议审议通过了《关于设立子公司的议案》，于 2016 年 8 月 5 日召开了 2016年第二次临时股东大会审议通过了《关于设立子公司的议案》。公司拟出资人民币 1 亿元，设立全资子公司深圳市赢合创业投资有限公司。

八、聘任、解聘会计师事务所情况

现聘任的会计师事务所

境内会计师事务所名称	瑞华会计师事务所（特殊普通合伙）
境内会计师事务所报酬（万元）	50
境内会计师事务所审计服务的连续年限	3
境内会计师事务所注册会计师姓名	蔡晓东、彭玲

是否改聘会计师事务所

是 否

聘请内部控制审计会计师事务所、财务顾问或保荐人情况

适用 不适用

本年度，公司因重大资产重组事项，聘请兴业证券股份有限公司为财务顾问，期间共支付财务顾问费用0万元。

九、年度报告披露后面临暂停上市和终止上市情况

适用 不适用

十、破产重整相关事项

适用 不适用

公司报告期末未发生破产重整相关事项。

十一、重大诉讼、仲裁事项

适用 不适用

本报告期公司无重大诉讼、仲裁事项。

十二、处罚及整改情况

适用 不适用

公司报告期不存在处罚及整改情况。

十三、公司及其控股股东、实际控制人的诚信状况

适用 不适用

十四、公司股权激励计划、员工持股计划或其他员工激励措施的实施情况

适用 不适用

公司报告期无股权激励计划、员工持股计划或其他员工激励措施及其实施情况。

十五、重大关联交易

1、与日常经营相关的关联交易

适用 不适用

关联交易方	关联关系	关联交易类型	关联交易内容	关联交易定价原则	关联交易价格	关联交易金额(万元)	占同类交易金额的比例	获批的交易额度(万元)	是否超过获批额度	关联交易结算方式	可获得的同类交易市价	披露日期	披露索引
惠州市欣安物流有限公司	控股股东关联人持股60%	采购货物类型	物流服务采购	市场定价	-	237.03	27.53%	不适用	不适用	月结	-	2017年3月15日	
惠州世居物业管理有	监事郭维斌持	采购货物类型	物业服务采购	市场定价	-	114.8,8	100%	不适用	不适用	月结	-	2017年3月15日	

限公司	股 20%											日	
比亚迪 股份有 限公司	同一 独立 董事	销售 货物 类型	设备 销售	市场 定价	-	27.34	0.00%		否	月结	-		
合计				--	--	379.2 5			--	--	--	--	--
大额销货退回的详细情况				不适用									
按类别对本期将发生的日常关联交易进行总金额预计的,在报告期内的实际履行情况(如有)				无									
交易价格与市场参考价格差异较大的原因(如适用)				不适用									

2、资产或股权收购、出售发生的关联交易

适用 不适用

公司报告期未发生资产或股权收购、出售的关联交易。

3、共同对外投资的关联交易

适用 不适用

公司报告期未发生共同对外投资的关联交易。

4、关联债权债务往来

适用 不适用

公司报告期不存在关联债权债务往来。

5、其他重大关联交易

适用 不适用

重大关联交易临时报告披露网站相关查询

临时公告名称	临时公告披露日期	临时公告披露网站名称
深圳市赢合科技股份有限公司关于关联交易的公告	2016 年 11 月 14 日	巨潮资讯网 (www.cninfo.com.cn)

公司报告期无其他重大关联交易。

十六、重大合同及其履行情况

1、托管、承包、租赁事项情况

(1) 托管情况

适用 不适用

公司报告期不存在托管情况。

(2) 承包情况

适用 不适用

公司报告期不存在承包情况。

(3) 租赁情况

适用 不适用

公司报告期不存在租赁情况。

2、重大担保

适用 不适用

(1) 担保情况

单位：万元

公司及其子公司对外担保情况（不包括对子公司的担保）								
担保对象名称	担保额度相关公告披露日期	担保额度	实际发生日期（协议签署日）	实际担保金额	担保类型	担保期	是否履行完毕	是否为关联方担保
公司与子公司之间担保情况								
担保对象名称	担保额度相关公告披露日期	担保额度	实际发生日期（协议签署日）	实际担保金额	担保类型	担保期	是否履行完毕	是否为关联方担保
惠州市赢合科技有限公司		5,000	2016年01月11日	2,000	连带责任保证	1年	否	是
惠州市赢合科技有限公司	2016年01月01日	10,000	2016年03月25日	9,400	连带责任保证	5年	否	是
深圳市赢合科技股		10,000	2016年11月	4,000	连带责任	1年	否	是

份有限公司			23日		保证			
报告期内审批对子公司担保额度合计 (B1)			28,000	报告期内对子公司担保实际发生额合计 (B2)				15,000
报告期末已审批的对子公司担保额度合计 (B3)			15,000	报告期末对子公司实际担保余额合计 (B4)				11,400
子公司对子公司的担保情况								
担保对象名称	担保额度相关公告披露日期	担保额度	实际发生日期 (协议签署日)	实际担保金额	担保类型	担保期	是否履行完毕	是否为关联方担保
公司担保总额 (即前三大项的合计)								
报告期内审批担保额度合计 (A1+B1+C1)			28,000	报告期内担保实际发生额合计 (A2+B2+C2)				15,000
报告期末已审批的担保额度合计 (A3+B3+C3)			15,000	报告期末实际担保余额合计 (A4+B4+C4)				11,400
实际担保总额 (即 A4+B4+C4) 占公司净资产的比例				18.12%				
其中:								
为股东、实际控制人及其关联方提供担保的金额 (D)				0				
直接或间接为资产负债率超过 70% 的被担保对象提供的债务担保金额 (E)				0				
担保总额超过净资产 50% 部分的金额 (F)				0				
上述三项担保金额合计 (D+E+F)				0				

采用复合方式担保的具体情况说明

(2) 违规对外担保情况

适用 不适用

公司报告期无违规对外担保情况。

3、委托他人进行现金资产管理情况

(1) 委托理财情况

适用 不适用

公司报告期不存在委托理财。

(2) 委托贷款情况

适用 不适用

公司报告期不存在委托贷款。

4、其他重大合同

适用 不适用

十七、社会责任情况

1、履行精准扶贫社会责任情况

适用 不适用

2、履行其他社会责任的情况

2016年12月向河源市龙川扶贫公益事业捐赠现金30万元人民币。

上市公司及其子公司是否属于环境保护部门公布的重点排污单位

是 否 不适用

是否发布社会责任报告

是 否

十八、其他重大事项的说明

适用 不适用

1、关于公司发行股份及支付现金购买资产并募集配套资金事宜的说明

2016年4月15日，公司发布《重大事项停牌公告》，公司正在筹划重大事项，该事项可能涉及重大资产重组。

2016年4月20日，公司发布《关于筹划重大资产重组的停牌公告》，公司确定筹划的重大事项为发行股份及支付现金购买资产。

2016年4月26日、2016年5月3日、2016年5月10日，公司分别发布《关于重大资产重组停牌的进展公告》。

2016年5月16日，赢合科技召开了第二届董事会第十五次会议，审议通过了《深圳市赢合科技股份有限公司发行股份及支付现金购买资产并募集配套资金预案》及相关议案，独立董事发表独立意见，并披露相关信息；赢合科技已与各交易对方签署了《发行股份购买资产协议》及《利润补偿协议》。

2016年5月27日，赢合科技召开了第二届董事会第十六次会议，审议通过了《深圳市赢合科技股份有限公司发行股份及支付现金购买资产并募集配套资金的预案（修订稿）的议案》及相关议案。

2016年8月16日，赢合科技召开第二届董事会第十九次会议，审议通过了本次发行股份及支付现金购买资产并募集配套资金标的公司审计报告、资产评估报告、报告书（草案）、上市公司备考财务报表审阅报告及相关议案。赢合科技与交易对方签署了《发行股份购买资产之补充协议》及《利润补偿之补充协议》。

2016年8月31日，赢合科技召开2016年第二次临时股东大会，审议通过了本次发行股份及支付现金购买资产并募集配套资金标的公司审计报告、资产评估报告、报告书（草案）、上市公司备考财务报表审阅报告及相关议案。

2016年9月12日公司收到《中国证监会行政许可申请受理通知书》，中国证监会依法对公司提交的《上市公司发行股份购买资产核准》行政许可申请材料进行了审查，认为该申请材料齐全，符合法定形式，决定对该行政许可申请予以受理。

2016年9月29日公司收到《中国证监会行政许可项目审查一次反馈意见通知书》，中国证监会依法对公司提交的《深圳市赢合科技股份有限公司上市公司发行股份购买资产核准》行政许可申请材料进行了审查，要求公司就有关问题在30个工作日内作出书面说明和解释。公司与相关中介机构将按照上述通知书的要求及时组织有关材料，在规定期限内将书面回复意见报送中国证监会行政许可受理部门。

2016年11月11日，赢合科技召开第二届董事会第二十二次会议，审议通过了本次发行股份及支付现金购买资产并募集配套资金标的公司审计报告、报告书（草案）修订稿、上市公司备考财务报表审阅报告及相关议案。

2016年12月2日，中国证监会上市公司并购重组审核委员会2016年第92次并购重组委工作会议审核了赢合科技发行股份及支付现金购买资产并募集配套资金暨关联交易事项。根据审核结果，赢合科技发行股份及支付现金购买资产并募集配套资金暨关联交易事项获得无条件通过。

2017年1月18日，公司收到中国证监会《关于核准深圳市赢合科技股份有限公司向深圳市雅康精密机械有限公司等发行股份购买资产并募集配套资金的批复》（证监许可[2017]76号），本次交易获证监会核准。

2017年2月6日，雅康精密领取东莞市工商行政管理局新颁发的《营业执照》，雅康精密工商变更登记完成。本次工商变更登记完成后，赢合科技持有雅康精密100%的股权。

2017年2月7日，瑞华会计师事务所（特殊普通合伙）出具《验资报告》（瑞华验字[2017]48400001号），审截至2017年2月6日止，赢合科技收到深圳雅康、徐鸿俊缴纳的新增注册资本（股本）合计人民币肆佰柒拾陆万陆仟零肆拾玖元整，各股东以股权出资4,766,049元。上述变更后，赢合科技的注册资本为121,766,049元，实收资本为121,766,049元。

赢合科技已就本次发行的新增股份向中国证券登记结算有限责任公司深圳分公司提交相关登记材料，中国证券登记结算有限责任公司深圳分公司已于2017年2月13日出具了《股份登记申请受理确认书》。经确认，本次发行的新增股份已于2月26日登记到账，并正式列入上市公司的股东名册。公司本次发行新股数量为4,766,049股（其中限售股数量为4,766,049股），本次发行后公司总股本为121,766,049股。

2017年2月21日深圳市赢合科技股份有限公司启动非公开发行股票募集配套资金的发行的工作，2017年3月3日，立信会计师事务所（特殊普通合伙）出具了《验资报告》（立信验字[2017] ZI10075号），根据该报告，本次募集资金于2017年3月2日由兴业证券汇入赢合科技在浙商银行深圳分行营业部开立的专用账户。本次发行股份购买资产并募集配套资金扣除发行费用后净额为131,400,000.00元，其中增加注册资本（股本）人民币123,962,268.00元，其余扣除中介费用等发行费用（不含可抵扣的增值税进项税税额）后增加资本公积（股本溢价）。

2017年3月7日，赢合科技收到中国证券登记结算有限责任公司深圳分公司出具的《股份登记申请受理确认书》，公司向广东卓泰投资管理有限公司发行2,196,219股，已办理完毕股份预登记手续。本次发行后公司总股本为123,962,268。

十九、公司子公司重大事项

适用 不适用

第六节 股份变动及股东情况

一、股份变动情况

1、股份变动情况

单位：股

	本次变动前		本次变动增减（+，-）					本次变动后	
	数量	比例	发行新股	送股	公积金转股	其他	小计	数量	比例
一、有限售条件股份	87,750,000	75.00%				-23,837,218	-23,837,218	63,912,782	54.63%
1、国家持股	-	-						-	-
2、国有法人持股	-	-						-	-
3、其他内资持股	87,750,000	75.00%				-23,837,218	-23,837,218	63,912,782	54.63%
其中：境内法人持股	21,012,001	17.95%				-21,012,001	-21,012,001	-	-
境内自然人持股	66,737,999	57.04%				-2,825,217	-2,825,217	63,912,782	54.63%
二、无限售条件股份	29,250,000	25.00%				23,837,218	23,837,218	53,087,218	45.37%
1、人民币普通股	29,250,000	25.00%				23,837,218	23,837,218	53,087,218	45.37%
2、境内上市的外资股									
3、境外上市的外资股									
4、其他									
三、股份总数	117,000,000	100%				0	0	117,000,000	100%

股份变动的原因

√ 适用 □ 不适用

1 报告期内，公司IPO首发前限售股于2016年6月13日部分解禁，致其他内资持股的有限售条件股份减少24,681,362股，其中境内法人解除限售条件股份为21,012,001股，境内自然人解除销售条件股份为3,669,361股。

2 报告期内，公司董事、CEO何爱彬首发前限售股解禁后有334,393股转为高管锁定股，监事林兆伟首发前限售股解禁后有175,193股转为高管锁定股，原董事、副总裁张铭因辞职而产生的首发前限售股解禁后的锁定股为334,558股。

股份变动的批准情况

适用 不适用

公司于2016年5月30日向中国证券登记结算有限公司提交了《发行人解除限售申请表》等相关资料，并于2016年6月1日收到中国证券登记结算有限公司同意申请的相关确认书，于2016年6月3日收到中国证券登记结算有限公司变更登记确认书，于2016年6月13日收到中国证券登记结算有限公司结果报表。

公司于2016年6月3日向深交所提交发行人解除限相关申请，并得到批准，于2016年6月6日发布了《首次公开发行前已发行股份上市流通提示性公告》（详情请参见巨潮资讯网，公告编号：2016-055）。

股份变动的过户情况

适用 不适用

股份变动对最近一年和最近一期基本每股收益和稀释每股收益、归属于公司普通股股东的每股净资产等财务指标的影响

适用 不适用

公司认为必要或证券监管机构要求披露的其他内容

适用 不适用

2、限售股份变动情况

适用 不适用

单位：股

股东名称	期初限售股数	本期解除限售股数	本期增加限售股数	期末限售股数	限售原因	拟解除限售日期
王维东	52,970,364	0	0	52,970,364	首发前限售股锁定	2018年5月14日
许小菊	5,573,529	0	0	5,573,529	首发前限售股锁定	2018年5月14日
深圳松禾绩优创业投资合伙企业（有限合伙）	4,799,925	4,799,925	0	0		
天津达晨创世股权投资基金合伙企业（有限合伙）	4,725,513	4,725,513	0	0		
天津达晨盛世股权投资基金合伙企业（有限合伙）	4,107,227	4,107,227	0	0		
深圳市高特佳精选恒富投资合伙企业（有限合伙）	2,879,342	2,879,342	0	0		
王胜玲	2,879,253	0	0	2,879,253	首发前限售股锁定	2018年5月14日
邵红霞	1,783,519	1,783,519	0	0		
深圳先德正锐投资企业（有限合伙）	1,499,998	1,499,998	0	0		
中科汇通（深圳）股权投资基金有限公司	1,499,998	1,499,998	0	0		
上海高特佳春晖投资合伙企业（有限合伙）	1,499,998	1,499,998	0	0		

张铭	445,859	445,859	334,,558	334,558	原高管离职 锁定股	2017年5月11 日
何爱彬	445,858	445,858	334,393	334,393	高管锁定股	
王振东	443,753	0	0	443,753	首发前限售 股锁定	2018年5月14 日
许小萍	443,753	0	0	443,753	首发前限售 股锁定	2018年5月14 日
杨敬	439,540	0	0	439,540	首发前限售 股锁定	2018年5月14 日
刘明	318,446	0	0	318,446	首发前限售 股锁定	2017年1月9日
何祝军	270,007	270,007	0	0		
林兆伟	233,591	233,591	175,193	175,193	高管锁定股	
赖承勇	233,591	233,591	0	0		
王立磊	42,471	42,471	0	0		
李旺	31,854	31,854	0	0		
刘华	23,341	21,236	0	0		
李红竞	21,236	21,236	0	0		
崔锁劳	21,236	21,236	0	0		
张俊成	21,236	21,236	0	0		
杨友林	21,236	21,236	0	0		
张勇	21,236	23,341	0	0		
宋永兴	10,618	10,618	0	0		
刘合林	10,618	10,618	0	0		
孙中磊	10,618	10,618	0	0		
陈小凤	10,618	10,618	0	0		
陈乐	10,618	10,618	0	0		
合计	87,750,000	24,681,362	844,144	63,912,782	--	--

注：1、股东存在期末限售股份的，应当在“限售原因”栏内说明限售原因，并在“拟解除限售日期”栏内说明拟解除限售的日期。

2、限售股股东数量较多的，可详细披露前十大限售股股东限售股份的变动情况，其他限售股股东限售股份变动情况可合并填列。

二、证券发行与上市情况

1、报告期内证券发行（不含优先股）情况

适用 不适用

2、公司股份总数及股东结构的变动、公司资产和负债结构的变动情况说明

适用 不适用

3、现存的内部职工股情况

适用 不适用

三、股东和实际控制人情况

1、公司股东数量及持股情况

单位：股

报告期末普通股股东总数	10,980	年度报告披露日前上一月末普通股股东总数	9,851	报告期末表决权恢复的优先股股东总数（如有）（参见注9）	0	年度报告披露日前上一月末表决权恢复的优先股股东总数（如有）（参见注9）	0	
持股 5%以上的股东或前 10 名股东持股情况								
股东名称	股东性质	持股比例	报告期末持股数量	报告期内增减变动情况	持有有限售条件的股份数量	持有无限售条件的股份数量	质押或冻结情况	
							股份状态	数量
王维东	境内自然人	45.27%	52,970,364		52,970,364	0	质押	12,700,000
许小菊	境内自然人	4.76%	5,573,529		5,573,529	0		
天津达晨创世股权投资基金合伙企业（有限合伙）	境内非国有法人	4.04%	4,725,513		0	4,725,513		
天津达晨盛世股权投资基金合伙企业（有限合伙）	境内非国有法人	3.51%	4,107,227		0	4,107,227		
王胜玲	境内自然人	2.46%	2,879,253		2,879,253	0	质押	1,480,000
中国工商银行—广	境内非	1.62%	1,900,000		1,900,000	0		

发聚丰混合型证券投资基金	国有法人						
中科汇通（深圳）股权投资基金有限公司	境内非国有法人	1.28%	1,499,998		1,499,998	0	
张威	境内自然人	0.60%	700,007		700,007	0	
中国工商银行股份有限公司—嘉实事件驱动股票型证券投资基金	境内非国有法人	0.57%	670,400		670,400	0	
海通资产管理（香港）有限公司—客户资金	境外法人	0.55%	637,765		637,765	0	
上述股东关联关系或一致行动的说明	王维东与许小菊系夫妻关系；天津达晨盛世股权投资基金合伙企业（有限合伙）与天津达晨创世股权投资基金合伙企业（有限合伙）受同一实际控制人控制。						
前 10 名无限售条件股东持股情况							
股东名称	报告期末持有无限售条件股份数量	股份种类					
		股份种类	数量				
天津达晨创世股权投资基金合伙企业（有限合伙）	4,725,513	人民币普通股	4,725,513				
天津达晨盛世股权投资基金合伙企业（有限合伙）	4,107,227	人民币普通股	4,107,227				
中国工商银行—广发聚丰混合型证券投资基金	1,900,000	人民币普通股	1,900,000				
中科汇通（深圳）股权投资基金有限公司	1,499,998	人民币普通股	1,499,998				
张威	700,007	人民币普通股	700,007				
中国工商银行股份有限公司—嘉实事件驱动股票型证券投资基金	670,400	人民币普通股	670,400				
海通资产管理（香港）有限公司—客户资金	637,765	人民币普通股	637,765				
余荣根	390,400	人民币普通股	390,400				
全国社保基金四一二组合	370,586	人民币普通股	370,586				
陶德琴	349,200	人民币普通股	349,200				
前 10 名无限售流通股股东之间，以及前 10 名无限售流通股股东和前 10 名股东之间关联关系或一致行动的说明	天津达晨盛世股权投资基金合伙企业（有限合伙）与天津达晨创世股权投资基金合伙企业（有限合伙）受同一实际控制人控制。公司未知其他无限售流通股股东之间是否存在关联关系，也未知是否属于一致行动人。						

公司前 10 名普通股股东、前 10 名无限售条件普通股股东在报告期内是否进行约定购回交易

是 否

公司前 10 名普通股股东、前 10 名无限售条件普通股股东在报告期内未进行约定购回交易。

2、公司控股股东情况

控股股东性质：自然人控股

控股股东类型：自然人

控股股东姓名	国籍	是否取得其他国家或地区居留权
王维东	中国	否
主要职业及职务	本公司董事长、总裁	
报告期内控股和参股的其他境内外上市公司的股权情况	不适用	

控股股东报告期内变更

适用 不适用

公司报告期控股股东未发生变更。

3、公司实际控制人情况

实际控制人性质：境内自然人

实际控制人类型：自然人

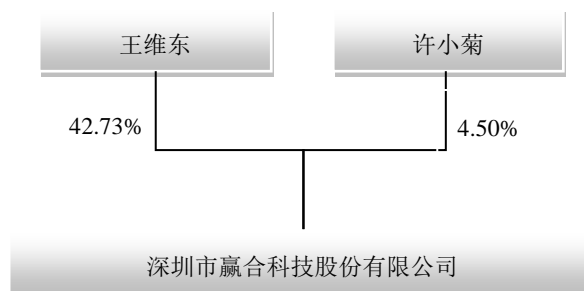
实际控制人姓名	国籍	是否取得其他国家或地区居留权
王维东	中国	否
许小菊	中国	否
主要职业及职务	王维东先生为本公司董事长与总裁、许小菊女士为本公司董事与副总裁	
过去 10 年曾控股的境内外上市公司情况	不适用	

实际控制人报告期内变更

适用 不适用

公司报告期实际控制人未发生变更。

公司与实际控制人之间的产权及控制关系的方框图



注：截至2017年3月10日，公司发行股份及支付现金购买资产并募集配套资金事项完成后，公司股本增加至123,962,268股，

实际控制人王维东、许小菊的持股比例相应变为42.73%和4.50%。

实际控制人通过信托或其他资产管理方式控制公司

适用 不适用

4、其他持股在 10%以上的法人股东

适用 不适用

5、控股股东、实际控制人、重组方及其他承诺主体股份限制减持情况

适用 不适用

第七节 优先股相关情况

适用 不适用

报告期公司不存在优先股。

第八节 董事、监事、高级管理人员和员工情况

一、董事、监事和高级管理人员持股变动

姓名	职务	任职状态	性别	年龄	任期起始日期	任期终止日期	期初持股数 (股)	本期增持 股份数量 (股)	本期减持 股份数量 (股)	其他 增减 变动 (股)	期末持股 数(股)
王维东	董事长	现任	男	40	2011年08月01日	2017年07月29日	52,970,364	0	0	0	52,970,364
何爱彬	副董事长、CEO	现任	男	36	2015年07月18日	2017年07月29日	445,859	0	0	0	445,858
许小菊	董事、副总裁	现任	女	37	2011年08月01日	2017年07月29日	5,573,529	0	0	0	5,573,529
谢志坚	董事、财务总监	现任	男	47	2016年12月27日	2017年07月29日	0	0	0	0	0
田兴银	董事	现任	男	42	2011年08月01日	2017年07月29日	0	0	0	0	0
严海宏	董事	现任	男	31	2016年12月27日	2017年07月29日	0	0	0	0	0
张斌	独立董事	现任	男	48	2011年08月01日	2017年07月29日	0	0	0	0	0
杨小平	独立董事	现任	男	48	2011年08月01日	2017年07月29日	0	0	0	0	0
王子冬	独立董事	现任	男	59	2014年07月29日	2017年07月29日	0	0	0	0	0
林兆伟	监事会主席	现任	男	36	2011年08月01日	2017年07月29日	233,591	0	58,398	0	175,193
郭维斌	监事	现任	男	44	2011年08月01日	2017年07月29日	0	0	0	0	0
范芳才	监事	现任	男	44	2016年12月27日	2017年07月29日	0	0	0	0	0
严莉	董事会秘书	现任	女	33	2016年05月16日	2017年07月29日	0	0	0	0	0
张铭	董事、副总裁	离任	男	36	2015年07月01日	2016年12月12日	445,859	0	111,301	0	334,558

陈诗君	董事	离任	男	63	2011年08月01日	2016年12月12日	0	0	0	0	0
蔡玮	监事	离任	男	41	2011年08月01日	2016年12月12日	0	0	0	0	0
李程	副总裁、 董事会 秘书	离任	男	35	2015年07月18日	2016年04月26日	0	0	0	0	0
合计	--	--	--	--	--	--	59,669,202	0	169,699	0	59,499,502

二、公司董事、监事、高级管理人员变动情况

姓名	担任的职务	类型	日期	原因
张铭	董事、副总裁	辞职	2016年12月12日	张铭先生因工作原因，向公司董事会书面提出申请，辞去其担任的董事、副总裁职务，辞职后不再担任公司任何职务。
陈诗君	董事	辞职	2016年12月12日	陈诗君先生因年龄原因，向公司董事会书面提出申请，辞去其担任的董事职务，辞职后不再担任公司董事职务。
蔡玮	监事	辞职	2016年12月12日	蔡玮先生因工作原因提出辞去公司监事职务，辞职后不再担任公司监事职务。
李程	副总裁、董事会秘书	辞职	2016年04月26日	李程先生因个人原因请求辞去公司董事会秘书的职务，辞职后不在公司担任任何职务。

三、任职情况

公司现任董事、监事、高级管理人员专业背景、主要工作经历以及目前在公司的主要职责

王维东先生（董事长、总裁），男，1977年出生，清华大学五道口金融学院EMBA在读。现为政协惠州市第十二届委员会委员。深圳市赢合科技股份有限公司创始人、董事长兼总裁，另兼任子公司江西省赢合科技有限公司执行董事与总经理、子公司惠州市赢合科技有限公司执行董事与总经理、子公司深圳市慧合智能科技有限公司执行董事、子公司惠州市鼎合智能装备有限公司执行董事。

何爱彬先生（副董事长、CEO），男，1981年出生，中专学历。曾担任深圳市宏佳麒有限公司销售总监；2011年7月至2015年7月担任本公司董事及常务副总裁；2015年7月至2016年8月担任本公司董事及副董事长；2016年8月至今担任本公司董事及CEO，负责公司运营、管理。另兼任子公司惠州市赢合科技有限公司监事、子公司江西省赢合科技有限公司监事。

许小菊女士（董事、副总裁），女，1980年出生，毕业于西安交通大学国际贸易专业。2002年7月至2005年3月，担任深圳市路华电池有限公司业务部经理，主要负责公司电池钢壳等产品的市场推广。2005年3月至2006年5月，担任深圳市福斯特电池

有限公司市场部经理，全面负责公司市场营销。2006年6月至今，作为本公司的创始人之一，担任本公司董事与副总裁。

谢志坚先生（董事、财务总监），男，1970年出生，大专学历。曾担任深圳日海通讯技术股份有限公司财务部经理、深圳市宝明科技股份有限公司担任董秘兼财务总监。2015年12月至今，担任本公司财务总监。2016年12月27日至今，担任本公司董事。

严海宏先生（董事），男，1985年出生，本科学历，资深工程师。自2009年4月至今，就职于深圳市赢合科技股份有限公司，长期从事锂电池设备开发及管理工作，历任本公司项目经理、项目总监、事业群副总经理等职务，有丰富的锂电设备开发与项目团队管理经验。现任本公司技术中心总经理。2016年12月27日至今，担任本公司董事。

田兴银先生（董事），男，1975年出生，硕士学历。曾担任华为技术有限公司系统工程师、上海展讯通讯有限公司架构师、清科集团副总裁、深圳市达晨财智创业投资管理有限公司投资总监、现任深圳市驰兴投资管理有限公司总经理与执行董事，东莞汉为智能技术有限公司董事长兼总经理、深圳市普莱信智能技术有限公司董事长兼总经理。2011年7月29日至今，担任本公司董事。

王子冬先生（独立董事），男，1958年出生，本科学历。1982年7月至今在中国北方车辆研究所工作，现任中国北方车辆研究所研究员，中国北方车辆研究所（国家863电动车动力电池测试中心）主任。目前同时担任比亚迪（002594）、当升科技（300073）、沧州明珠（002108）等上市公司独立董事。2014年4月至今，担任本公司独立董事。

张斌先生（独立董事），男，1969年出生，博士学位，律师、高级经济师。曾担任深圳市深华集团资产部经理。现担任广东卓建律师事务所主任、深圳仲裁委员会仲裁员、深圳律师协会理事等职务。2011年7月至今，担任本公司独立董事。

杨小平先生（独立董事），男，1969年出生，硕士学历，高级会计师、注册会计师。曾多年就职于国家政府部门和大型会计师事务所，有丰富的财务经验。2005年至今担任深圳平海会计师事务所合伙人。2011年7月至今，担任本公司独立董事。

林兆伟先生（监事会主席），男，1981年出生，本科学历。毕业后一直从事自动化设备的研发、设计工作，曾担任深圳市嘉拓自动化技术有限公司技术总监、深圳市联强鑫科技有限公司任技术总监。2010年至今，就职于本公司并担任总工程师。另兼任子公司惠州市鼎合智能装备有限公司监事、子公司深圳市慧合智能科技有限公司监事。2011年08月01日至今，担任本公司监事。

郭维斌先生（监事），男，1973年出生，高中学历。1992年6月至2008年6月，任职于海南武警中队特勤队副连职。2010年8月至今就职于本公司，2011年7月至今，担任本公司职工代表监事。

范方才先生（监事），男，1973年出生，本科学历，机械制造及其自动化专业。自1998年起一直从事自动化设备的设计与制造，历任工程部经理，总监，总工等职，2006年起从事锂电池行业设备的设计工作，有丰富的锂电池设备的设计经验。2015年9月加入本公司，现任本公司子公司惠州市鼎合智能装备有限公司总工程师。2016年12月27日至今，担任本公司监事。

严莉女士（董事会秘书），女，1984年出生，硕士学历，2010年6月加入美的集团股份有限公司，曾任广东美的电器股份有限公司证券事务代表，美的集团股份有限公司证券事务代表，2016年3月加入本公司。2016年05月16日至今，担任本公司董事会秘书。

在股东单位任职情况

适用 不适用

在其他单位任职情况

适用 不适用

任职人员姓名	其他单位名称	在其他单位担任的职务	任期起始日期	任期终止日期	在其他单位是否领取报酬津贴
王维东	淮安市苏通市政机械有限公司	董事	2016年4月	在任	否
	深圳市鸿合新能源有限公司	执行董事	2015年5月	在任	否
	惠州隆合房地产邮箱公司	执行董事	2014年3月	在任	否
	广东隆合建筑工程有限公司	执行董事	2016年9月	在任	否
	深圳市长宏融通资产管理有限公司	执行董事	2014年10月	在任	否
	深圳市长宏聚富投资有限公司	监事	2015年2月	在任	否
许小菊	惠州隆合房地产有限公司	监事	2014年3月	在任	否
谢志坚	深圳市长宏融通资产管理有限公司	监事	2014年10月	在任	否
	深圳市长宏聚富投资有限公司	执行董事	2015年2月	在任	否
	深圳市长宏汇富投资有限公司	监事	2015年4月	在任	否
王子冬	中国北方车辆研究所	国家 863 电动车动力电池测试中心主任	1982年07月01日	在任	否
	北京当升材料科技股份有限公司	独立董事	2015年03月20日	在任	是
	沧州明珠塑料股份有限公司	独立董事	2013年07月08日	在任	是
	比亚迪股份有限公司	独立董事	2014年07月24日	在任	是
	沧州明珠塑料股份有限公司	独立董事	2013年06月21日	在任	是
张斌	广东卓建律师事务所	主任	2007年02月01日	在任	是
	深圳仲裁委员会	仲裁员	2009年2月	在任	是
	华南国际经济贸易仲裁委员会（深圳国际仲裁院）	仲裁员	2012年12月	在任	是
	深圳律师协会	理事	2014年4月	在任	否
	政协深圳市委员会	委员	2016年2月	在任	否
	深圳市民商事调解中心	理事长	2016年6月	在任	否

杨小平	深圳平海会计师事务所	合伙人	2005年03月01日	在任	是
田兴银	深圳市驰兴投资管理有限公司	总经理与执行董事	2015年04月03日	在任	是
	东莞汉为智能技术有限公司	董事长兼总经理	2016年11月07日	在任	是
	深圳市普莱信智能技术有限公司	董事长兼总经理	2016年12月26日	在任	是

公司现任及报告期内离任董事、监事和高级管理人员近三年证券监管机构处罚的情况

适用 不适用

四、董事、监事、高级管理人员报酬情况

董事、监事、高级管理人员报酬的决策程序、确定依据、实际支付情况

1、董事、监事、高级管理人员报酬决策程序：

董事报酬经薪酬与考核委员会审核、董事会审议通过后股东大会审议；监事报酬经薪酬与考核委员会审核、监事会审议通过后股东大会审议；高级管理人员报酬经薪酬与考核委员会拟定后报董事会审议；独立董事津贴依据股东大会决议支付，独立董事会务费用据实报销；

2、董事、监事、高级管理人员报酬确定依据：

根据公司盈利水平结合各董事、监事、高级管理人员工作能力、岗位职责等考核确定并发放。

3、董事、监事和高级管理人员报酬实际支付情况：

本报告期实际支付董事、监事和高级管理人员报酬总额为410.5万元。

公司报告期内董事、监事和高级管理人员报酬情况

单位：万元

姓名	职务	性别	年龄	任职状态	从公司获得的税前报酬总额	是否在公司关联方获取报酬
王维东	董事长	男	40	现任	60	否
何爱彬	副董事长、CEO	男	36	现任	52	否
许小菊	董事、副总裁	女	37	现任	40	否
谢志坚	董事、财务总监	男	47	现任	40	否
田兴银	董事	男	42	现任	0	否
严海宏	董事	男	31	现任	35	否
张斌	独立董事	男	48	现任	4.5	否
杨小平	独立董事	男	48	现任	4.5	否

王子冬	独立董事	男	59	现任	4.5	否
林兆伟	监事会主席	男	36	现任	40	否
郭维斌	监事	男	44	现任	10	否
范芳才	监事	男	44	现任	40	否
严莉	董事会秘书	女	33	现任	30	否
张铭	董事、副总裁	男	36	离任	40	否
陈诗君	董事	男	63	离任	0	否
蔡玮	监事	男	41	离任	0	否
李程	副总裁、董事会秘书	男	35	离任	10	否
合计	--	--	--	--	410.5	--

公司董事、监事、高级管理人员报告期内被授予的股权激励情况

适用 不适用

五、公司员工情况

1、员工数量、专业构成及教育程度

母公司在职员工的数量（人）	91
主要子公司在职员工的数量（人）	1,114
在职员工的数量合计（人）	1,205
当期领取薪酬员工总人数（人）	1,205
母公司及主要子公司需承担费用的离退休职工人数（人）	0
专业构成	
专业构成类别	专业构成人数（人）
生产人员	578
销售人员	126
研发人员	200
财务人员	24
支撑人员	160
管理人员	117
合计	1,205
教育程度	
教育程度类别	数量（人）
硕士	11
本科	236

大专	317
高中	172
初中及以下	469
合计	1,205

2、薪酬政策

3、培训计划

新员工入职培训：30次，参与人数733人；

专业课程：39次，参与人数1,312人；

校招培训：3次，参与人数114人；

4、劳务外包情况

适用 不适用

第九节 公司治理

一、公司治理的基本状况

报告期内，公司严格按照《公司法》、《证券法》、《上市公司治理准则》、《上市公司章程指引》、《上市公司股东大会规则》、《深圳证券交易所创业板股票上市规则》、《深圳证券交易所创业板上市公司规范运作指引》等有关法律、法规、规范性文件的要求，不断完善公司治理结构，建立健全公司内部管理和控制制度，持续深入开展公司治理活动，促进公司规范运作，提高公司治理水平。

（一）关于股东与股东大会

公司严格按照《公司法》、《公司章程》、《股东大会议事规则》等规定和要求召集、召开股东大会，为方便中小股东参会，公司股东大会开通网络投票平台，使股东能够充分表达自己的意见，并聘请律师进行现场见证，确保会议召集、召开及表决程序符合有关法律法规的规定，维护股东的合法权益。

2016年度，公司董事会召集并组织了4次股东大会会议，均采用了现场与网络投票相结合的方式，为广大投资者参加股东大会表决提供便利，相关议案还对中小投资者的表决单独计票，切实保障中小投资者的参与权和监督权。

（二）关于董事与董事会

公司董事能够依据《公司法》、《深圳证券交易所创业板上市公司规范运作指引》、《公司章程》、《董事会议事规则》、《独立董事工作制度》等相关法律法规开展工作，能够按时出席董事会和股东大会，认真审议各项议案，并能够对公司重大事项做出科学、合理的决策，同时积极参加相关培训。

2016年度，公司董事会共召开11次会议，对公司2016年度设立全资子公司、收购雅康精密、修订公司制度等重大事项进行审议，会议的召集与召开程序、出席会议人员的资格、会议表决程序、表决结果和决议内容均符合法律法规和《公司章程》的规定。公司董事会全体董事勤勉尽责，认真履行《公司法》、《证券法》等法律法规和《公司章程》赋予的职责，严格执行股东大会各项决议，持续提高公司治理水平，促进了公司各项业务的发展，为公司科学决策和董事会规范运作做了大量的工作。

（三）公司监事与监事会

公司监事会严格按照《公司法》、《公司章程》和《监事会议事规则》的有关规定召集、召开会议。同时，对公司财务状况、重大事项以及对公司董事、高级管理人员履行职责的合法、合规性进行监督，切实维护了公司及股东的合法权益。

（四）关于信息披露与透明度

公司根据《深圳证券交易所创业板股票上市规则》、《上市公司信息披露管理办法》、《公司章程》以及公司《信息披露事务管理制度》等相关规定，真实、准确、公平、完整、及时地披露有关信息。报告期内，董事会秘书为信息披露负责

人，协调公司与投资者的关系，接待投资者来访，回答投资者咨询，向投资者提供公司已披露的资料等，公司不定期组织投资者调研沟通活动，与投资者面对面的交流以及实地介绍公司研发、营销以及战略发展等问题，并将实地调研记录及时的在网上予以公告，保证全体投资者平等的共享相关信息。同时，公司开通电话专线接听投资者的电话咨询，在投资者互动平台上及时回复投资者的问题，并召开年度业绩报告会等网上互动活动，与投资者保持良好沟通。并选定《证券时报》、《证券日报》、《中国证券报》、《上海证券报》和巨潮资讯网 (<http://www.cninfo.com.cn>) 为公司信息披露的指定报纸和网站，确保公司所有股东能够以平等的机会获得信息。

（五）公司法人治理情况

报告期内，公司严格按照《公司法》、《证券法》和《深圳证券交易所创业板股票上市规则》等关于公司治理的法律法规的要求，从实现公司发展战略目标、维护全体股东利益出发，开展全面内控规范管理工作，加强制度建设，强化内部管理，规范信息披露，完善法人治理结构。

公司按照中国证监会发布的上市公司治理的规范性文件，形成了合法合规且符合公司实际运行所需的制度体系。截至报告期末，公司治理的实际运作情况与证监会、深圳证券交易所上市公司治理规范性文件基本相符，不存在尚未解决的治理问题。

（六）公司内部控制的自我评价

公司已根据内部控制基本规范、评价指引及其他相关法律法规的要求，对公司截至2016年12月31日的内部控制设计与运行的有效性进行了自我评价。根据公司非财务报告内部控制重大缺陷认定情况，于内部控制评价报告基准日，公司未发现非财务报告内部控制重大缺陷。自内部控制评价报告基准日至内部控制评价报告发出之日间未发生影响内部控制有效性评价结论的因素。

（七）投资者关系管理

2016年度，公司通过深圳证券交易所互动易平台、公司投资者专线在内的多种形式，加强与投资者特别是社会公众投资者的沟通和交流，解答社会公众投资者关心的问题，切实保障投资者的知情权。

公司治理的实际状况与中国证监会发布的有关上市公司治理的规范性文件是否存在重大差异

是 否

公司治理的实际状况与中国证监会发布的有关上市公司治理的规范性文件不存在重大差异。

二、公司相对于控股股东在业务、人员、资产、机构、财务等方面的独立情况

公司严格按照《公司法》、《证券法》等有关法律法规和《公司章程》的要求规范运作，建立并不断完善法人治理结构、业务、资产、人员、财务、机构等方面与控股股东及实际控制人完全独立，具有完整的业务体系及面对市场独立经营的能力，不存在被控股股东及实际控制人及其关联方控制和占用资金、资产的情形。

（一）业务独立

公司自成立以来，一直致力于锂离子电池自动化生产设备的研发、设计、制造、销售与服务，拥有完整的采购、生产和销售系统及相关配套设施，具有独立的产、供、销体系和人员，不存在依赖控股股东及其他关联方的情形。

（二）资产独立

公司资产与股东资产严格分开，并完全独立运营。目前公司业务和生产经营相关的全部资产权属完全由公司独立享有，公司对所有资产拥有完全的控制和支配权，不存在资产被股东占用而损害公司利益的情况。

（三）人员独立

公司研发、采购、生产、销售、行政和财务人员均完全独立于股东，公司CEO、副总裁、财务总监、销售总监、董秘均专职在公司工作并领取薪酬，均未在控股股东、实际控制人及其控制的其他企业中担任除董事、监事以外的其他职务；公司的财务人员未有在控股股东、实际控制人及其控制的其他企业中兼职的情况。

（四）财务独立

公司设有独立的财务部门，有独立的财务核算体系，具有独立、规范的财务会计制度，公司开设有独立的银行账户，不存在与控股股东共用账户的情况，也不存在资产被控股股东占用或其他损害公司利益的情况。

（五）机构独立

公司具有健全的组织机构，已根据《公司章程》建立了股东大会、董事会、监事会、经营管理层等完善的法人治理结构，明确了各机构的职能，公司拥有独立的生产经营和办公场所。与控股股东、实际控制人及其控制的其他企业间不存在机构混同、合署办公的情形。

三、同业竞争情况

适用 不适用

四、报告期内召开的年度股东大会和临时股东大会的有关情况

1、本报告期股东大会情况

会议届次	会议类型	投资者参与比例	召开日期	披露日期	披露索引
2016 年第一次临时股东大会	临时股东大会	0.01%	2016 年 01 月 15 日	2016 年 01 月 15 日	(2016-003)《公司 2016 年度第一次临时股东大会决议的公告》披露网站：巨潮资讯网 (www.cninfo.com.cn)
2015 年年度股东大会	年度股东大会	0.01%	2016 年 03 月 31 日	2016 年 03 月 31 日	(2016-025)《公司 2015 年度股东大会决议的公告》披露网站：巨潮资讯网 (www.cninfo.com.cn)
2016 年第二次临时股东大会	临时股东大会	0.8%	2016 年 08 月	2016 年 08 月	(2016-080)《公司 2016 年第二次临时股东大会决议的公告》披露网站：巨潮资讯网 (www.cninfo.com.cn)

时股东大会			月 31 日	月 31 日	时股东大会决议的公告》披露网站： 巨潮资讯网（www.cninfo.com.cn）
2016 年第三次临时股东大会	临时股东大会	0.003%	2016 年 12 月 27 日	2016 年 12 月 27 日	（2016-103）《公司 2016 年第三次临时股东大会决议的公告》披露网站： 巨潮资讯网 （www.cninfo.com.cn）

机构投资者情况

机构投资者名称	出任董事人数	股东大会参与次数
---------	--------	----------

2、表决权恢复的优先股股东请求召开临时股东大会

适用 不适用

五、报告期内独立董事履行职责的情况

1、独立董事出席董事会及股东大会的情况

独立董事出席董事会情况						
独立董事姓名	本报告期应参加董事会次数	现场出席次数	以通讯方式参加次数	委托出席次数	缺席次数	是否连续两次未亲自参加会议
王子冬	11	1	10	0	0	否
杨小平	11	3	8	0	0	否
张斌	11	3	8	0	0	否
独立董事列席股东大会次数		3				

连续两次未亲自出席董事会的说明

2、独立董事对公司有关事项提出异议的情况

独立董事对公司有关事项是否提出异议

是 否

报告期内独立董事对公司有关事项未提出异议。

3、独立董事履行职责的其他说明

独立董事对公司有关建议是否被采纳

是 否

独立董事对公司有关建议被采纳或未被采纳的说明

报告期内，独立董事提出的意见均被采纳。

六、董事会下设专门委员会在报告期内履行职责情况

董事会下设战略与投资委员会、审计委员会、提名委员会、薪酬与考核委员会四个专门委员会。

1、战略与投资委员会：报告期内共召开2次会议，对公司在日本设立控股子公司、对全资子公司惠州赢合增资事宜进行审议并形成决议；

2、提名委员会：报告期内共召开2次提名委员会议，对公司董事会秘书聘任、董事聘任事宜进行审议并形成决议。

3、审计委员会：报告期内共召开4次提名委员会议，对公司2015年度报告报、2016年第一季度报告、深圳市赢合科技股份有限公司发行股份及支付现金购买资产并募集配套资金报告、2016年半年报等事宜进行审议并形成决议。

4、薪酬与考核委员会：报告期内共召开1次薪酬与考核委员会议，对公司《关于董事、监事2016年薪酬的议案》进行审议并形成决议。

七、监事会工作情况

监事会在报告期内的监督活动是否发现公司存在风险

是 否

公司监事会对报告期内的监督事项无异议。

八、高级管理人员的考评及激励情况

根据《上市公司治理准则》的要求，公司建立并完善了劳动者与所有者的利益共享体系，实行薪酬与工作绩效挂钩的考评机制。报告期内，公司董事会薪酬与考核委员会对高级管理人员的能力、履职情况、责任目标完成情况等进行综合考评，根据考评结果制定薪酬方案并报董事会审批，以发挥薪酬考核作用。公司董事会薪酬与考核委员会根据实际情况对公司高级管理人员进行考核后，一致认为：2016年度公司高级管理人员薪酬方案严格执行了公司薪酬管理制度。

九、内部控制评价报告

1、报告期内发现的内部控制重大缺陷的具体情况

是 否

2、内控自我评价报告

内部控制评价报告全文披露日期	2017年03月15日
内部控制评价报告全文披露索引	巨潮资讯网：赢合科技2016年度内部控制自我评价报告
纳入评价范围单位资产总额占公司合并财务报表资产总额的比例	100.00%
纳入评价范围单位营业收入占公司合	100.00%

并财务报表营业收入的比例		
缺陷认定标准		
类别	财务报告	非财务报告
定性标准	<p>公司确定的财务报告内部控制缺陷评价的定性标准如下：（1）公司董事、监事和高级管理人员的舞弊行为；（2）公司更正已公布的财务报告；（3）注册会计师发现的却未被公司内部控制识别的当期财务报告中的重大错报；（4）审计委员会和审计部门对公司的对外财务报告和财务报告内部控制监督无效。财务报告重要缺陷的迹象包括：（1）未依照公认会计准则选择和应用会计政策；（2）未建立反舞弊程序和控制措施；（3）对于非常规或特殊交易的账务处理没有建立相应的控制机制或没有实施且没有相应的补偿性控制；（4）对于期末财务报告过程的控制存在一项或多项缺陷且不能合理保证编制的财务报表达到真实、完整的目标。</p>	<p>非财务报告缺陷认定主要以缺陷对业务流程有效性的影响程度、发生的可能性作判断。如果缺陷发生的可能性较小，会降低工作效率或效果、或加大效果的不确定性、或使之偏离预期目标为一般缺陷；如果缺陷发生的可能性较高，会显著降低工作效率或效果、或显著加大效果的不确定性、或使之显著偏离预期目标为重要缺陷；如果缺陷发生的可能性高，会严重降低工作效率或效果、或严重加大效果的不确定性、或使之严重偏离预期目标为重大缺陷。</p>
定量标准	<p>定量标准以营业收入、资产总额作为衡量指标。内部控制缺陷可能导致或导致的损失与利润相关的，以营业收入指标衡量。如果该缺陷单独或连同其他缺陷可能导致财务报告错报金额小于营业收入的 1%，则认定为一般缺陷；如果超过营业收入的 1%但小于 2%，则为重要缺陷；如果超过营业收入的 2%，则认定为重大缺陷。</p>	<p>定量标准以营业收入、资产总额作为衡量指标。内部控制缺陷可能导致或导致的损失与利润相关的，以营业收入指标衡量。如果该缺陷单独或连同其他缺陷可能导致财务报告错报金额小于营业收入的 1%，则认定为一般缺陷；如果超过营业收入的 1%但小于 2%，则为重要缺陷；如果超过营业收入的 2%，则认定为重大缺陷。内部控制缺陷可能导致或导致的损失与资产管理相关的，以资产总额指标衡量。如果该缺陷单独或连同其他缺陷可能导致的财务报告错误金额小于资产总额的 1%，则认定为一般缺陷；如果超过资产总额 1%但小于 2%则认定为重要缺陷；超过资产总额 2%，则认定为重大缺陷。</p>
财务报告重大缺陷数量（个）		0
非财务报告重大缺陷数量（个）		0
财务报告重要缺陷数量（个）		0
非财务报告重要缺陷数量（个）		0

十、内部控制审计报告或鉴证报告

内部控制鉴证报告

内部控制鉴证报告中的审议意见段	
我们认为，深圳市赢合科技股份有限公司于 2016 年 12 月 31 日在所有重大方面保持了按照财政部颁布的《内部会计控制规范—基本规范（试行）》的有关规范标准中与财务报表相关的有效的内部控制。	
内控鉴证报告披露情况	披露
内部控制鉴证报告全文披露日期	2017 年 03 月 15 日
内部控制鉴证报告全文披露索引	详见公司于 2017 年 03 月 15 日在巨潮资讯网刊登的《赢合科技股份有限公司 2016 年度内部控制鉴证报告》
内控鉴证报告意见类型	标准无保留意见
非财务报告是否存在重大缺陷	否

会计师事务所是否出具非标准意见的内部控制审计报告

是 否

会计师事务所出具非标准意见的内部控制审计报告的说明

会计师事务所出具的内部控制鉴证报告与董事会的自我评价报告意见是否一致

是 否

第十节 公司债券相关情况

公司是否存在公开发行并在证券交易所上市，且在年度报告批准报出日未到期或到期未能全额兑付的公司债券

是 否

第十一节 财务报告

一、审计报告

审计意见类型	标准无保留审计意见
审计报告签署日期	2016 年 03 月 13 日
审计机构名称	瑞华会计师事务所（特殊普通合伙）
审计报告文号	瑞华审字[2017]48400001 号
注册会计师姓名	蔡晓东、彭玲

审计报告正文

深圳市赢合科技股份有限公司全体股东：

我们审计了后附的深圳市赢合科技股份有限公司（以下简称“贵集团”）的财务报表，包括2016年12月31日合并及公司的资产负债表，2016年度合并及公司的利润表、合并及公司的现金流量表和合并及公司的股东权益变动表以及财务报表附注。

一、管理层对财务报表的责任

编制和公允列报财务报表是贵集团管理层的责任。这种责任包括：（1）按照企业会计准则的规定编制财务报表，并使其实现公允反映；（2）设计、执行和维护必要的内部控制，以使财务报表不存在由于舞弊或错误导致的重大错报。

二、注册会计师的责任

我们的责任是在执行审计工作的基础上对财务报表发表审计意见。我们按照中国注册会计师审计准则的规定执行了审计工作。中国注册会计师审计准则要求我们遵守中国注册会计师职业道德守则，计划和执行审计工作以对财务报表是否不存在重大错报获取合理保证。

审计工作涉及实施审计程序，以获取有关财务报表金额和披露的审计证据。选择的审计程序取决于注册会计师的判断，包括对由于舞弊或错误导致的财务报表重大错报风险的评估。在进行风险评估时，注册会计师考虑与财务报表编制和公允列报相关的内部控制，以设计恰当的审计程序，但目的并非对内部控制的有效性发表意见。审计工作还包括评价管理层选用会计政策的恰当性和作出会计估计的合理性，以及评价财务报表的总体列报。

我们相信，我们获取的审计证据是充分、适当的，为发表审计意见提供了基础。

三、审计意见

我们认为，上述财务报表在所有重大方面按照企业会计准则的规定编制，公允反映了深圳市赢合科技股份有限公司2016年12月31日合并及公司的财务状况以及2016年度合并及公司的经营成果和现金流量。

二、财务报表

财务附注中报表的单位为：人民币元

1、合并资产负债表

编制单位：深圳市赢合科技股份有限公司

2016年12月31日

单位：元

项目	期末余额	期初余额
流动资产：		
货币资金	120,318,071.54	81,054,763.32
结算备付金		
拆出资金		
以公允价值计量且其变动计入当期损益的金融资产		
衍生金融资产		
应收票据	92,723,143.61	57,456,059.20
应收账款	386,781,825.51	143,353,768.20
预付款项	32,989,278.74	36,293,463.08
应收保费		
应收分保账款		
应收分保合同准备金		
应收利息		
应收股利		
其他应收款	27,723,604.98	26,931,535.31
买入返售金融资产		
存货	472,264,889.01	136,729,262.37
划分为持有待售的资产		
一年内到期的非流动资产		
其他流动资产	31,013,918.54	3,610,603.57
流动资产合计	1,163,814,731.93	485,429,455.05
非流动资产：		
发放贷款及垫款		

可供出售金融资产		
持有至到期投资		
长期应收款		
长期股权投资		
投资性房地产	84,478,805.36	74,195,282.45
固定资产	335,968,228.70	167,192,427.25
在建工程	42,826,921.24	126,339,038.12
工程物资		
固定资产清理		
生产性生物资产		
油气资产		
无形资产	83,086,660.17	63,407,172.77
开发支出		
商誉	53,506,936.83	53,506,936.83
长期待摊费用	909,928.31	655,144.62
递延所得税资产	12,563,047.44	6,574,506.20
其他非流动资产	11,175,352.25	
非流动资产合计	624,515,880.30	491,870,508.24
资产总计	1,788,330,612.23	977,299,963.29
流动负债：		
短期借款	84,600,000.00	48,000,000.00
向中央银行借款		
吸收存款及同业存放		
拆入资金		
以公允价值计量且其变动计入当期损益的金融负债		
衍生金融负债		
应付票据	239,850,456.32	61,812,910.21
应付账款	337,994,771.27	110,804,924.99
预收款项	269,146,616.17	56,257,228.95
卖出回购金融资产款		
应付手续费及佣金		
应付职工薪酬	13,026,375.24	10,850,329.10
应交税费	19,869,989.35	7,046,579.07

应付利息	357,713.40	
应付股利		
其他应付款	30,516,048.25	38,507,696.51
应付分保账款		
保险合同准备金		
代理买卖证券款		
代理承销证券款		
划分为持有待售的负债		
一年内到期的非流动负债	15,761,600.00	20,677,125.00
其他流动负债		
流动负债合计	1,011,123,570.00	353,956,793.83
非流动负债：		
长期借款	99,694,800.00	75,881,250.00
应付债券		
其中：优先股		
永续债		
长期应付款		
长期应付职工薪酬		
专项应付款		
预计负债		
递延收益	37,647,162.62	26,306,136.87
递延所得税负债		
其他非流动负债		
非流动负债合计	137,341,962.62	102,187,386.87
负债合计	1,148,465,532.62	456,144,180.70
所有者权益：		
股本	117,000,000.00	117,000,000.00
其他权益工具		
其中：优先股		
永续债		
资本公积	188,178,925.30	188,178,925.30
减：库存股		
其他综合收益	-108,995.77	
专项储备		

盈余公积	28,498,989.12	21,751,736.27
一般风险准备		
未分配利润	295,592,847.66	190,168,614.30
归属于母公司所有者权益合计	629,161,766.31	517,099,275.87
少数股东权益	10,703,313.30	4,056,506.72
所有者权益合计	639,865,079.61	521,155,782.59
负债和所有者权益总计	1,788,330,612.23	977,299,963.29

法定代表人：王维东

主管会计工作负责人：谢志坚

会计机构负责人：罗仕前

2、母公司资产负债表

单位：元

项目	期末余额	期初余额
流动资产：		
货币资金	101,744,549.42	74,391,026.03
以公允价值计量且其变动计入当期损益的金融资产		
衍生金融资产		
应收票据	87,915,726.61	55,246,760.20
应收账款	306,017,075.41	114,215,433.58
预付款项	17,071,772.76	9,054,563.93
应收利息		
应收股利		
其他应收款	231,550,987.08	250,266,164.37
存货	227,000,021.39	53,233,531.55
划分为持有待售的资产		
一年内到期的非流动资产		
其他流动资产	30,995,794.90	
流动资产合计	1,002,295,927.57	556,407,479.66
非流动资产：		
可供出售金融资产		
持有至到期投资		
长期应收款		
长期股权投资	180,530,760.00	150,000,000.00
投资性房地产	53,329,926.74	54,821,307.02

固定资产	35,854,090.39	32,694,384.74
在建工程		
工程物资		
固定资产清理		
生产性生物资产		
油气资产		
无形资产	3,850,845.79	309,006.54
开发支出		
商誉		
长期待摊费用	695,829.28	612,394.62
递延所得税资产	7,339,702.91	4,494,134.68
其他非流动资产	1,618,543.40	
非流动资产合计	283,219,698.51	242,931,227.60
资产总计	1,285,515,626.08	799,338,707.26
流动负债：		
短期借款	70,000,000.00	48,000,000.00
以公允价值计量且其变动计入当期损益的金融负债		
衍生金融负债		
应付票据	262,968,394.34	61,812,910.21
应付账款	52,094,038.09	49,650,743.19
预收款项	243,036,811.40	39,121,362.18
应付职工薪酬	2,754,343.38	2,787,760.41
应交税费	10,479,937.98	4,181,178.90
应付利息	170,421.79	
应付股利		
其他应付款	25,918,046.02	31,882,327.56
划分为持有待售的负债		
一年内到期的非流动负债	2,961,600.00	
其他流动负债		
流动负债合计	670,383,593.00	237,436,282.45
非流动负债：		
长期借款	23,194,800.00	26,650,000.00
应付债券		

其中：优先股		
永续债		
长期应付款		
长期应付职工薪酬		
专项应付款		
预计负债		
递延收益	13,468,416.62	12,556,136.87
递延所得税负债		
其他非流动负债		
非流动负债合计	36,663,216.62	39,206,136.87
负债合计	707,046,809.62	276,642,419.32
所有者权益：		
股本	117,000,000.00	117,000,000.00
其他权益工具		
其中：优先股		
永续债		
资本公积	188,178,925.30	188,178,925.30
减：库存股		
其他综合收益		
专项储备		
盈余公积	28,498,989.12	21,751,736.27
未分配利润	244,790,902.04	195,765,626.37
所有者权益合计	578,468,816.46	522,696,287.94
负债和所有者权益总计	1,285,515,626.08	799,338,707.26

3、合并利润表

单位：元

项目	本期发生额	上期发生额
一、营业总收入	850,490,383.80	365,170,909.65
其中：营业收入	850,490,383.80	365,170,909.65
利息收入		
已赚保费		
手续费及佣金收入		
二、营业总成本	723,897,257.61	320,997,640.75

其中：营业成本	545,416,980.39	238,936,018.12
利息支出		
手续费及佣金支出		
退保金		
赔付支出净额		
提取保险合同准备金净额		
保单红利支出		
分保费用		
税金及附加	7,407,424.51	2,962,116.77
销售费用	45,289,262.77	13,315,420.31
管理费用	94,411,421.87	50,886,744.15
财务费用	7,637,593.52	5,990,715.26
资产减值损失	23,734,574.55	8,906,626.14
加：公允价值变动收益（损失以“－”号填列）		
投资收益（损失以“－”号填列）		
其中：对联营企业和合营企业的投资收益		
汇兑收益（损失以“－”号填列）		
三、营业利润（亏损以“－”号填列）	126,593,126.19	44,173,268.90
加：营业外收入	26,558,300.45	23,305,362.33
其中：非流动资产处置利得		
减：营业外支出	697,173.08	206,865.32
其中：非流动资产处置损失	17,463.35	68,513.00
四、利润总额（亏损总额以“－”号填列）	152,454,253.56	67,271,765.91
减：所得税费用	24,547,038.36	7,317,600.29
五、净利润（净亏损以“－”号填列）	127,907,215.20	59,954,165.62
归属于母公司所有者的净利润	123,871,486.21	60,226,367.68
少数股东损益	4,035,728.99	-272,202.06
六、其他综合收益的税后净额	-130,608.18	
归属母公司所有者的其他综合收益的税后净额	-108,995.77	
（一）以后不能重分类进损益的其		

他综合收益		
1. 重新计量设定受益计划 净负债或净资产的变动		
2. 权益法下在被投资单位 不能重分类进损益的其他综合收益中 享有的份额		
(二) 以后将重分类进损益的其他 综合收益	-108,995.77	
1. 权益法下在被投资单位 以后将重分类进损益的其他综合收益 中享有的份额		
2. 可供出售金融资产公允 价值变动损益		
3. 持有至到期投资重分类 为可供出售金融资产损益		
4. 现金流量套期损益的有 效部分		
5. 外币财务报表折算差额	-108,995.77	
6. 其他		
归属于少数股东的其他综合收益的 税后净额	-21,612.41	
七、综合收益总额	127,776,607.02	59,954,165.62
归属于母公司所有者的综合收益 总额	123,762,490.44	60,226,367.68
归属于少数股东的综合收益总额	4,014,116.58	-272,202.06
八、每股收益：		
(一) 基本每股收益	1.06	0.57
(二) 稀释每股收益	1.06	0.57

本期发生同一控制下企业合并的，被合并方在合并前实现的净利润为：0.00 元，上期被合并方实现的净利润为：0.00 元。

法定代表人：王维东

主管会计工作负责人：谢志坚

会计机构负责人：罗仕前

注：财务费用涉及金融业务需单独列示汇兑收益项目。

4、母公司利润表

单位：元

项目	本期发生额	上期发生额
一、营业收入	728,039,590.36	364,698,745.51

减：营业成本	590,190,992.70	263,781,350.89
税金及附加	3,431,078.11	2,587,505.27
销售费用	14,628,334.95	8,755,126.16
管理费用	38,281,100.72	28,928,853.15
财务费用	2,489,874.01	2,144,394.16
资产减值损失	19,869,305.20	8,952,242.65
加：公允价值变动收益（损失以“－”号填列）		
投资收益（损失以“－”号填列）		
其中：对联营企业和合营企业的投资收益		
二、营业利润（亏损以“－”号填列）	59,148,904.67	49,549,273.23
加：营业外收入	17,259,911.12	18,908,893.45
其中：非流动资产处置利得		
减：营业外支出	298,104.67	169,365.32
其中：非流动资产处置损失		68,513.00
三、利润总额（亏损总额以“－”号填列）	76,110,711.12	68,288,801.36
减：所得税费用	8,638,182.60	7,678,218.11
四、净利润（净亏损以“－”号填列）	67,472,528.52	60,610,583.25
五、其他综合收益的税后净额		
（一）以后不能重分类进损益的其他综合收益		
1.重新计量设定受益计划净负债或净资产的变动		
2.权益法下在被投资单位不能重分类进损益的其他综合收益中享有的份额		
（二）以后将重分类进损益的其他综合收益		
1.权益法下在被投资单位以后将重分类进损益的其他综合收益中享有的份额		
2.可供出售金融资产公允价值变动损益		
3.持有至到期投资重分类		

为可供出售金融资产损益		
4. 现金流量套期损益的有效部分		
5. 外币财务报表折算差额		
6. 其他		
六、综合收益总额	67,472,528.52	60,610,583.25
七、每股收益：		
（一）基本每股收益		
（二）稀释每股收益		

5、合并现金流量表

单位：元

项目	本期发生额	上期发生额
一、经营活动产生的现金流量：		
销售商品、提供劳务收到的现金	683,563,371.92	341,796,202.62
客户存款和同业存放款项净增加额		
向中央银行借款净增加额		
向其他金融机构拆入资金净增加额		
收到原保险合同保费取得的现金		
收到再保险业务现金净额		
保户储金及投资款净增加额		
处置以公允价值计量且其变动计入当期损益的金融资产净增加额		
收取利息、手续费及佣金的现金		
拆入资金净增加额		
回购业务资金净增加额		
收到的税费返还	9,897,935.92	11,608,896.80
收到其他与经营活动有关的现金	9,021,946.74	12,005,556.97
经营活动现金流入小计	702,483,254.58	365,410,656.39
购买商品、接受劳务支付的现金	443,853,601.89	230,851,252.78
客户贷款及垫款净增加额		
存放中央银行和同业款项净增加额		

支付原保险合同赔付款项的现金		
支付利息、手续费及佣金的现金		
支付保单红利的现金		
支付给职工以及为职工支付的现金	102,954,951.80	45,565,387.74
支付的各项税费	69,750,056.23	41,915,899.91
支付其他与经营活动有关的现金	57,461,721.24	29,310,925.21
经营活动现金流出小计	674,020,331.16	347,643,465.64
经营活动产生的现金流量净额	28,462,923.42	17,767,190.75
二、投资活动产生的现金流量：		
收回投资收到的现金		
取得投资收益收到的现金		
处置固定资产、无形资产和其他长期资产收回的现金净额	11,800.00	92,000.00
处置子公司及其他营业单位收到的现金净额		
收到其他与投资活动有关的现金		
投资活动现金流入小计	11,800.00	92,000.00
购建固定资产、无形资产和其他长期资产支付的现金	37,898,767.24	187,068,670.22
投资支付的现金		
质押贷款净增加额		
取得子公司及其他营业单位支付的现金净额	7,900,000.00	29,541,866.78
支付其他与投资活动有关的现金		17,335,000.00
投资活动现金流出小计	45,798,767.24	233,945,537.00
投资活动产生的现金流量净额	-45,786,967.24	-233,853,537.00
三、筹资活动产生的现金流量：		
吸收投资收到的现金	2,632,690.00	215,595,000.00
其中：子公司吸收少数股东投资收到的现金	2,632,690.00	
取得借款收到的现金	184,000,000.00	84,650,000.00
发行债券收到的现金		
收到其他与筹资活动有关的现金	18,960,000.00	8,750,000.00
筹资活动现金流入小计	205,592,690.00	308,995,000.00
偿还债务支付的现金	128,205,087.50	48,864,597.22

分配股利、利润或偿付利息支付的现金	19,275,362.96	7,331,287.95
其中：子公司支付给少数股东的股利、利润		
支付其他与筹资活动有关的现金	66,893,510.75	11,851,619.30
筹资活动现金流出小计	214,373,961.21	68,047,504.47
筹资活动产生的现金流量净额	-8,781,271.21	240,947,495.53
四、汇率变动对现金及现金等价物的影响		
五、现金及现金等价物净增加额	-26,105,315.03	24,861,149.28
加：期初现金及现金等价物余额	69,574,764.16	44,713,614.88
六、期末现金及现金等价物余额	43,469,449.13	69,574,764.16

6、母公司现金流量表

单位：元

项目	本期发生额	上期发生额
一、经营活动产生的现金流量：		
销售商品、提供劳务收到的现金	627,114,979.07	338,669,532.22
收到的税费返还	9,343,436.95	11,597,372.92
收到其他与经营活动有关的现金	5,744,106.11	6,724,015.83
经营活动现金流入小计	642,202,522.13	356,990,920.97
购买商品、接受劳务支付的现金	235,600,277.99	270,321,125.52
支付给职工以及为职工支付的现金	19,024,708.31	19,179,170.89
支付的各项税费	37,462,672.91	32,471,007.62
支付其他与经营活动有关的现金	258,977,746.30	166,251,652.87
经营活动现金流出小计	551,065,405.51	488,222,956.90
经营活动产生的现金流量净额	91,137,116.62	-131,232,035.93
二、投资活动产生的现金流量：		
收回投资收到的现金		
取得投资收益收到的现金		
处置固定资产、无形资产和其他长期资产收回的现金净额	11,800.00	42,000.00
处置子公司及其他营业单位收到的现金净额		

收到其他与投资活动有关的现金		
投资活动现金流入小计	11,800.00	42,000.00
购建固定资产、无形资产和其他长期资产支付的现金	7,429,633.82	62,195,838.95
投资支付的现金	38,430,760.00	31,000,000.00
取得子公司及其他营业单位支付的现金净额		
支付其他与投资活动有关的现金		
投资活动现金流出小计	45,860,393.82	93,195,838.95
投资活动产生的现金流量净额	-45,848,593.82	-93,153,838.95
三、筹资活动产生的现金流量：		
吸收投资收到的现金		215,595,000.00
取得借款收到的现金	40,000,000.00	84,650,000.00
发行债券收到的现金		
收到其他与筹资活动有关的现金	6,000,000.00	
筹资活动现金流入小计	46,000,000.00	300,245,000.00
偿还债务支付的现金	48,493,600.00	40,002,972.22
分配股利、利润或偿付利息支付的现金	14,213,399.41	2,094,111.06
支付其他与筹资活动有关的现金	66,496,623.25	11,851,619.30
筹资活动现金流出小计	129,203,622.66	53,948,702.58
筹资活动产生的现金流量净额	-83,203,622.66	246,296,297.42
四、汇率变动对现金及现金等价物的影响		
五、现金及现金等价物净增加额	-37,915,099.86	21,910,422.54
加：期初现金及现金等价物余额	62,911,026.87	41,000,604.33
六、期末现金及现金等价物余额	24,995,927.01	62,911,026.87

7、合并所有者权益变动表

本期金额

单位：元

项目	本期													
	归属于母公司所有者权益											少数股东权益	所有者权益合计	
	股本	其他权益工具			资本公	减：库	其他综	专项储	盈余公	一般风	未分配			
	优先	永续	其他	积	存股	合收益	备	积	险准备	利润				

股东)的分配										0,000.00		0,000.00	
4. 其他													
(四)所有者权益内部结转													
1. 资本公积转增资本(或股本)													
2. 盈余公积转增资本(或股本)													
3. 盈余公积弥补亏损													
4. 其他													
(五)专项储备													
1. 本期提取													
2. 本期使用													
(六)其他													
四、本期期末余额	117,000.00				188,178,925.30		-108,995.77		28,498,989.12		295,592,847.66	10,703,313.30	639,865,079.61

上期金额

单位：元

项目	上期												
	归属于母公司所有者权益											少数股东权益	所有者权益合计
	股本	其他权益工具			资本公积	减：库存股	其他综合收益	专项储备	盈余公积	一般风险准备	未分配利润		
	优先股	永续债	其他										
一、上年期末余额	58,500,000.00				42,533,925.30				15,690,677.94		136,003,304.95		252,727,908.19
加：会计政策变更													
前期差错更正													
同一控制下企业合并													
其他													
二、本年期初余额	58,500,000.00				42,533,925.30				15,690,677.94		136,003,304.95		252,727,908.19

	.00				0				4		95		19
三、本期增减变动 金额(减少以“一” 号填列)	58,50 0,000 .00				145,64 5,000. 00				6,061, 058.33		54,165 ,309.3 5	4,056, 506.72	268,42 7,874. 40
(一)综合收益总 额											60,226 ,367.6 8	4,056, 506.72	64,282 ,874.4 0
(二)所有者投入 和减少资本	19,50 0,000 .00				184,64 5,000. 00								204,14 5,000. 00
1. 股东投入的普 通股	19,50 0,000 .00				184,64 5,000. 00								204,14 5,000. 00
2. 其他权益工具 持有者投入资本													
3. 股份支付计入 所有者权益的金 额													
4. 其他													
(三)利润分配									6,061, 058.33		-6,061 ,058.3 3		
1. 提取盈余公积									6,061, 058.33		-6,061 ,058.3 3		
2. 提取一般风险 准备													
3. 对所有者(或 股东)的分配													
4. 其他													
(四)所有者权益 内部结转	39,00 0,000 .00				-39,00 0,000. 00								
1. 资本公积转增 资本(或股本)	39,00 0,000 .00				-39,00 0,000. 00								
2. 盈余公积转增 资本(或股本)													
3. 盈余公积弥补													

亏损													
4. 其他													
(五) 专项储备													
1. 本期提取													
2. 本期使用													
(六) 其他													
四、本期期末余额	117,000.00				188,178,925.30				21,751,736.27		190,168,614.30	4,056,506.72	521,155,782.59

8、母公司所有者权益变动表

本期金额

单位：元

项目	本期										
	股本	其他权益工具			资本公积	减：库存股	其他综合收益	专项储备	盈余公积	未分配利润	所有者权益合计
		优先股	永续债	其他							
一、上年期末余额	117,000,000.00				188,178,925.30				21,751,736.27	195,765,626.37	522,696,287.94
加：会计政策变更											
前期差错更正											
其他											
二、本年期初余额	117,000,000.00				188,178,925.30				21,751,736.27	195,765,626.37	522,696,287.94
三、本期增减变动金额(减少以“－”号填列)									6,747,252.85	49,025,275.67	55,772,528.52
(一) 综合收益总额										67,472,528.52	67,472,528.52
(二) 所有者投入和减少资本											
1. 股东投入的普通股											

2. 其他权益工具持有者投入资本											
3. 股份支付计入所有者权益的金额											
4. 其他											
(三) 利润分配									6,747,252.85	-18,447,252.85	-11,700,000.00
1. 提取盈余公积									6,747,252.85	-6,747,252.85	
2. 对所有者（或股东）的分配										-11,700,000.00	-11,700,000.00
3. 其他											
(四) 所有者权益内部结转											
1. 资本公积转增资本（或股本）											
2. 盈余公积转增资本（或股本）											
3. 盈余公积弥补亏损											
4. 其他											
(五) 专项储备											
1. 本期提取											
2. 本期使用											
(六) 其他											
四、本期期末余额	117,000,000.00				188,178,925.30				28,498,989.12	244,790,902.04	578,468,816.46

上期金额

单位：元

项目	上期										
	股本	其他权益工具			资本公积	减：库存股	其他综合收益	专项储备	盈余公积	未分配利润	所有者权益合计
		优先股	永续债	其他							
一、上年期末余额	58,500,				42,533,9				15,690,6	141,21	257,940,

	000.00				25.30				77.94	6,101.45	704.69
加：会计政策变更											
前期差错更正											
其他											
二、本年期初余额	58,500,000.00				42,533,925.30				15,690,677.94	141,216,101.45	257,940,704.69
三、本期增减变动金额(减少以“－”号填列)	58,500,000.00				145,645,000.00				6,061,058.33	54,549,524.92	264,755,583.25
(一)综合收益总额										60,610,583.25	60,610,583.25
(二)所有者投入和减少资本	19,500,000.00				184,645,000.00						204,145,000.00
1. 股东投入的普通股	19,500,000.00				184,645,000.00						204,145,000.00
2. 其他权益工具持有者投入资本											
3. 股份支付计入所有者权益的金额											
4. 其他											
(三)利润分配									6,061,058.33	-6,061,058.33	
1. 提取盈余公积									6,061,058.33	6,061,058.33	
2. 对所有者(或股东)的分配											
3. 其他											
(四)所有者权益内部结转	39,000,000.00				-39,000,000.00						
1. 资本公积转增资本(或股本)	39,000,000.00				-39,000,000.00						
2. 盈余公积转增											

资本（或股本）											
3. 盈余公积弥补亏损											
4. 其他											
（五）专项储备											
1. 本期提取											
2. 本期使用											
（六）其他											
四、本期期末余额	117,000,000.00				188,178,925.30				21,751,736.27	195,765,626.37	522,696,287.94

三、公司基本情况

公司名称：深圳市赢合科技股份有限公司

注册地址：深圳市龙华新区大浪办事处同胜社区下横朗赢合产业园1栋1-2层、2栋1-3层

注册资本：人民币11,700万元

企业法人注册号：440306102837566

法定代表人：王维东

公司类型：股份有限公司

本公司及各子公司主要营业范围：自动化设备的研发、生产与销售；五金制品的技术开发、设计、生产与销售；电池原材料、成品电池、电子元件、手机配件、车载配件的销售；国内商业、物资供销业、货物及技术进出口。

本公司及子公司（统称“本集团”）主要产品：涵盖锂电池自动化生产线上主要设备，包含涂布设备、分条设备、制片设备、卷绕电芯制作设备、模切设备、叠片电芯制作设备、注液机、聚合物电池夹具化成机等八大类设备及相应配套的辅助设备。

注：说明公司注册地、总部地址、业务性质、主要经营活动以及财务报告批准报出日。

本公司2016年度纳入合并范围的子公司共9户，详见本附注九“在其他主体中的权益”。本公司本年度合并范围比上年度增加3户，详见本附注八“合并范围的变更”。

注：简要说明本期的合并财务报表范围及其变化情况，并与“本附注八、合并范围的变更”、“本附注九、在其他主体中的权益”索引。

四、财务报表的编制基础

1、编制基础

本公司财务报表以持续经营假设为基础，根据实际发生的交易和事项，按照财政部发布的《企业会计准则——基本准则》（财政部令第33号发布、财政部令第76号修订）、于2006年2月15日及其后颁布和修订的41项具体会计准则、企业会计准则应用指南、企业会计准则解释及其他相关规定（以下合称“企业会计准则”），以及中国证券监督管理委员会《公开发行证券的公司信息披露编报规则第15号——财务报告的一般规定》（2014年修订）的披露规

定编制。

根据企业会计准则的相关规定，本公司会计核算以权责发生制为基础。除某些金融工具外，本财务报表均以历史成本为计量基础。资产如果发生减值，则按照相关规定计提相应的减值准备。

2、持续经营

本公司自本报告期末起12个月内具备持续经营能力，无影响持续经营能力的重大事项。

注：公司应评价自报告期末起12个月的持续经营能力。评价结果表明对持续能力产生重大怀疑的，公司应披露导致对持续经营能力产生重大怀疑的因素以及公司拟采取的改善措施。

五、重要会计政策及会计估计

公司是否需要遵守特殊行业的披露要求

是

工程机械业

公司需遵守《深圳证券交易所行业信息披露指引第2号——上市公司从事固体矿产资源相关业务》的披露要求

注：上市公司应披露与行业相关的具体会计政策。上市公司应在年度报告财务报表附注中披露勘探开发支出、资源税、维简费、安全生产费及其他与行业直接相关费用的提取标准、年度提取金额、使用情况、会计政策。公司应在企业会计准则的基础上，依据公司自身的经营模式和结算方式，细化收入、在建工程转固定资产等确认条件、确认时点、计量依据等会计政策标准。

具体会计政策和会计估计提示：

本公司及各子公司从事锂电池自动化生产线上主要设备的生产经营。本公司及各子公司根据实际生产经营特点，依据相关企业会计准则的规定，对收入确认、研究开发支出等交易和事项制定了若干项具体会计政策和会计估计，详见本附注五、28“收入”和注五、21（2）“研究与开发支出”各项描述。关于管理层所作出的重要会计政策和会计估计的说明，请参阅附注五、33“重要会计政策和会计估计”。

注：公司根据实际生产经营特点制定的具体会计政策和会计估计，应在本节开始部分对相关事项进行提示。

具体会计政策和会计估计提示：

本公司及各子公司从事锂电池自动化生产线上主要设备的生产经营。本公司及各子公司根据实际生产经营特点，依据相关企业会计准则的规定，对收入确认、研究开发支出等交易和事项制定了若干项具体会计政策和会计估计，详见本附注五、28“收入”和注五、21（2）“研究与开发支出”各项描述。关于管理层所作出的重要会计政策和会计估计的说明，请参阅附注五、33“重要会计政策和会计估计”。

注：公司根据实际生产经营特点制定的具体会计政策和会计估计，应在本节开始部分对相关事项进行提示。

1、遵循企业会计准则的声明

本公司编制的财务报表符合企业会计准则的要求，真实、完整地反映了本公司2016年12月31日的财务状况及2016年度的经营成果和现金流量等有关信息。此外，本公司的财务报表

在所有重大方面符合中国证券监督管理委员会2014年修订的《公开发行证券的公司信息披露编报规则第15号—财务报告的一般规定》有关财务报表及其附注的披露要求。

2、会计期间

本公司的会计期间分为年度和中期，会计中期指短于一个完整的会计年度的报告期间。本公司会计年度采用公历年度，即每年自1月1日起至12月31日止。

3、营业周期

正常营业周期是指本公司从购买用于加工的资产起至实现现金或现金等价物的期间。本公司以12个月作为一个营业周期，并以其作为资产和负债的流动性划分标准。

注：公司对营业周期不同于12个月，并以营业周期作为资产和负债的流动性划分标准的，应说明营业周期及确定依据。

4、记账本位币

人民币为本公司及境内子公司经营所处的主要经济环境中的货币，本公司及境内子公司以人民币为记账本位币。本公司之境外子公司根据其经营所处的主要经济环境中的货币确定外币为其记账本位币。本公司编制本财务报表时所采用的货币为人民币。

5、同一控制下和非同一控制下企业合并的会计处理方法

企业合并，是指将两个或两个以上单独的企业合并形成一个报告主体的交易或事项。企业合并分为同一控制下企业合并和非同一控制下企业合并。

(1) 同一控制下企业合并

参与合并的企业在合并前后均受同一方或相同的多方最终控制，且该控制并非暂时性的，为同一控制下的企业合并。同一控制下的企业合并，在合并日取得对其他参与合并企业控制权的一方为合并方，参与合并的其他企业为被合并方。合并日，是指合并方实际取得对被合并方控制权的日期。

合并方取得的资产和负债均按合并日在被合并方的账面价值计量。合并方取得的净资产账面价值与支付的合并对价账面价值（或发行股份面值总额）的差额，调整资本公积（股本溢价）；资本公积（股本溢价）不足以冲减的，调整留存收益。

合并方为进行企业合并发生的各项直接费用，于发生时计入当期损益。

(2) 非同一控制下企业合并

参与合并的企业在合并前后不受同一方或相同的多方最终控制的，为非同一控制下的企业合并。非同一控制下的企业合并，在购买日取得对其他参与合并企业控制权的一方为购买方，参与合并的其他企业为被购买方。购买日，是指为购买方实际取得对被购买方控制权的日期。

对于非同一控制下的企业合并，合并成本包含购买日购买方为取得对被购买方的控制权而付出的资产、发生或承担的负债以及发行的权益性证券的公允价值，为企业合并发生的审

计、法律服务、评估咨询等中介费用以及其他管理费用于发生时计入当期损益。购买方作为合并对价发行的权益性证券或债务性证券的交易费用，计入权益性证券或债务性证券的初始确认金额。所涉及的或有对价按其在购买日的公允价值计入合并成本，购买日后12个月内出现对购买日已存在情况的新的或进一步证据而需要调整或有对价的，相应调整合并商誉。购买方发生的合并成本及在合并中取得的可辨认净资产按购买日的公允价值计量。合并成本大于合并中取得的被购买方于购买日可辨认净资产公允价值份额的差额，确认为商誉。合并成本小于合并中取得的被购买方可辨认净资产公允价值份额的，首先对取得的被购买方各项可辨认资产、负债及或有负债的公允价值以及合并成本的计量进行复核，复核后合并成本仍小于合并中取得的被购买方可辨认净资产公允价值份额的，其差额计入当期损益。

购买方取得被购买方的可抵扣暂时性差异，在购买日因不符合递延所得税资产确认条件而未予确认的，在购买日后12个月内，如取得新的或进一步的信息表明购买日的相关情况已经存在，预期被购买方在购买日可抵扣暂时性差异带来的经济利益能够实现的，则确认相关的递延所得税资产，同时减少商誉，商誉不足冲减的，差额部分确认为当期损益；除上述情况以外，确认与企业合并相关的递延所得税资产的，计入当期损益。

通过多次交易分步实现的非同一控制下企业合并，根据《财政部关于印发企业会计准则解释第5号的通知》（财会〔2012〕19号）和《企业会计准则第33号——合并财务报表》第五十一条关于“一揽子交易”的判断标准（参见本附注五、6（2）），判断该多次交易是否属于“一揽子交易”。属于“一揽子交易”的，参考本部分前面各段描述及本附注五、14“长期股权投资”进行会计处理；不属于“一揽子交易”的，区分个别财务报表和合并财务报表进行相关会计处理：

在个别财务报表中，以购买日之前所持被购买方的股权投资的账面价值与购买日新增投资成本之和，作为该项投资的初始投资成本；购买日之前持有的被购买方的股权涉及其他综合收益的，在处置该项投资时将与其相关的其他综合收益采用与被购买方直接处置相关资产或负债相同的基础进行会计处理（即，除了按照权益法核算的在被购买方重新计量设定受益计划净负债或净资产导致的变动中的相应份额以外，其余转入当期投资收益）。

在合并财务报表中，对于购买日之前持有的被购买方的股权，按照该股权在购买日的公允价值进行重新计量，公允价值与其账面价值的差额计入当期投资收益；购买日之前持有的被购买方的股权涉及其他综合收益的，与其相关的其他综合收益应当采用与被购买方直接处置相关资产或负债相同的基础进行会计处理（即，除了按照权益法核算的在被购买方重新计量设定受益计划净负债或净资产导致的变动中的相应份额以外，其余转为购买日所属当期投资收益）。

6、合并财务报表的编制方法

（1）合并财务报表范围的确定原则

合并财务报表的合并范围以控制为基础予以确定。控制是指本公司拥有对被投资方的权力，通过参与被投资方的相关活动而享有可变回报，并且有能力运用对被投资方的权力影响该回报金额。合并范围包括本公司及全部子公司。子公司，是指被本公司控制的主体。

一旦相关事实和情况的变化导致上述控制定义涉及的相关要素发生了变化，本公司将进行重新评估。

（2）合并财务报表编制的方法

从取得子公司的净资产和生产经营决策的实际控制权之日起，本公司开始将其纳入合并范围；从丧失实际控制权之日起停止纳入合并范围。对于处置的子公司，处置日前的经营成

果和现金流量已经适当地包括在合并利润表和合并现金流量表中；当期处置的子公司，不调整合并资产负债表的期初数。非同一控制下企业合并增加的子公司，其购买日后的经营成果及现金流量已经适当地包括在合并利润表和合并现金流量表中，且不调整合并财务报表的期初数和对比数。同一控制下企业合并增加的子公司及吸收合并下的被合并方，其自合并当期期初至合并日的经营成果和现金流量已经适当地包括在合并利润表和合并现金流量表中，并且同时调整合并财务报表的对比数。

在编制合并财务报表时，子公司与本公司采用的会计政策或会计期间不一致的，按照本公司的会计政策和会计期间对子公司财务报表进行必要的调整。对于非同一控制下企业合并取得的子公司，以购买日可辨认净资产公允价值为基础对其财务报表进行调整。

公司内所有重大往来余额、交易及未实现利润在合并财务报表编制时予以抵销。

子公司的股东权益及当期净损益中不属于本公司所拥有的部分分别作为少数股东权益及少数股东损益在合并财务报表中股东权益及净利润项下单独列示。子公司当期净损益中属于少数股东权益的份额，在合并利润表中净利润项目下以“少数股东损益”项目列示。少数股东分担的子公司的亏损超过了少数股东在该子公司期初股东权益中所享有的份额，仍冲减少数股东权益。

当因处置部分股权投资或其他原因丧失了对原有子公司的控制权时，对于剩余股权，按照其在丧失控制权日的公允价值进行重新计量。处置股权取得的对价与剩余股权公允价值之和，减去按原持股比例计算应享有原有子公司自购买日开始持续计算的净资产的份额之间的差额，计入丧失控制权当期的投资收益。与原有子公司股权投资相关的其他综合收益，在丧失控制权时采用与被购买方直接处置相关资产或负债相同的基础进行会计处理（即，除了在该原有子公司重新计量设定受益计划净负债或净资产导致的变动以外，其余一并转为当期投资收益）。其后，对该部分剩余股权按照《企业会计准则第2号——长期股权投资》或《企业会计准则第22号——金融工具确认和计量》等相关规定进行后续计量，详见本附注五、14“长期股权投资”或本附注五、10“金融工具”。

本公司通过多次交易分步处置对子公司股权投资直至丧失控制权的，需区分处置对子公司股权投资直至丧失控制权的各项交易是否属于一揽子交易。处置对子公司股权投资的各项交易的条款、条件以及经济影响符合以下一种或多种情况，通常表明应将多次交易事项作为一揽子交易进行会计处理：①这些交易是同时或者在考虑了彼此影响的情况下订立的；②这些交易整体才能达成一项完整的商业结果；③一项交易的发生取决于其他至少一项交易的发生；④一项交易单独看是不经济的，但是和其他交易一并考虑时是经济的。不属于一揽子交易的，对其中的每一项交易视情况分别按照“不丧失控制权的情况下部分处置对子公司的长期股权投资”（详见本附注五、14、（2）④）和“因处置部分股权投资或其他原因丧失了对原有子公司的控制权”（详见前段）适用的原则进行会计处理。处置对子公司股权投资直至丧失控制权的各项交易属于一揽子交易的，将各项交易作为一项处置子公司并丧失控制权的交易进行会计处理；但是，在丧失控制权之前每一次处置价款与处置投资对应的享有该子公司净资产份额的差额，在合并财务报表中确认为其他综合收益，在丧失控制权时一并转入丧失控制权当期的损益。

7、合营安排分类及共同经营会计处理方法

合营安排，是指一项由两个或两个以上的参与方共同控制的安排。本公司根据在合营安排中享有的权利和承担的义务，将合营安排分为共同经营和合营企业。共同经营，是指本公司享有该安排相关资产且承担该安排相关负债的合营安排。合营企业，是指本公司仅对该安排的净资产享有权利的合营安排。

本公司对合营企业的投资采用权益法核算，按照本附注五、14（2）②“权益法核算的长期股权投资”中所述的会计政策处理。

本公司作为合营方对共同经营，确认本公司单独持有的资产、单独所承担的负债，以及按本公司份额确认共同持有的资产和共同承担的负债；确认出售本公司享有的共同经营产出份额所产生的收入；按本公司份额确认共同经营因出售产出所产生的收入；确认本公司单独所发生的费用，以及按本公司份额确认共同经营发生的费用。

当本公司作为合营方向共同经营投出或出售资产（该资产不构成业务，下同）、或者自共同经营购买资产时，在该等资产出售给第三方之前，本公司仅确认因该交易产生的损益中归属于共同经营其他参与方的部分。该等资产发生符合《企业会计准则第8号——资产减值》等规定的资产减值损失的，对于由本公司向共同经营投出或出售资产的情况，本公司全额确认该损失；对于本公司自共同经营购买资产的情况，本公司按承担的份额确认该损失。

8、现金及现金等价物的确定标准

本公司现金及现金等价物包括库存现金、可以随时用于支付的存款以及本公司持有的期限短（一般为从购买日起三个月内到期）、流动性强、易于转换为已知金额现金、价值变动风险很小的投资。

9、外币业务和外币报表折算

（1）外币交易的折算方法

本公司发生的外币交易在初始确认时，按交易日的即期汇率（通常指中国人民银行公布的当日外汇牌价的中间价，下同）折算为记账本位币金额，但公司发生的外币兑换业务或涉及外币兑换的交易事项，按照实际采用的汇率折算为记账本位币金额。

（2）对于外币货币性项目和外币非货币性项目的折算方法

资产负债表日，对于外币货币性项目采用资产负债表日即期汇率折算，由此产生的汇兑差额，除：①属于与购建符合资本化条件的资产相关的外币专门借款产生的汇兑差额按照借款费用资本化的原则处理；以及②可供出售的外币货币性项目除摊余成本之外的其他账面余额变动产生的汇兑差额计入其他综合收益之外，均计入当期损益。

编制合并财务报表涉及境外经营的，如有实质上构成对境外经营净投资的外币货币性项目，因汇率变动而产生的汇兑差额，计入其他综合收益；处置境外经营时，转入处置当期损益。

以历史成本计量的外币非货币性项目，仍采用交易发生日的即期汇率折算的记账本位币金额计量。以公允价值计量的外币非货币性项目，采用公允价值确定日的即期汇率折算，折算后的记账本位币金额与原记账本位币金额的差额，作为公允价值变动（含汇率变动）处理，计入当期损益或确认为其他综合收益。

（3）外币财务报表的折算方法

编制合并财务报表涉及境外经营的，如有实质上构成对境外经营净投资的外币货币性项目，因汇率变动而产生的汇兑差额，作为“外币报表折算差额”确认为其他综合收益；处置境外经营时，计入处置当期损益。

境外经营的外币财务报表按以下方法折算为人民币报表：资产负债表中的资产和负债项目，采用资产负债表日的即期汇率折算；股东权益类项目除“未分配利润”项目外，其他项

目采用发生时的即期汇率折算。利润表中的收入和费用项目，采用交易发生日的当期平均汇率折算。年初未分配利润为上一年折算后的年末未分配利润；年末未分配利润按折算后的利润分配各项目计算列示；折算后资产类项目与负债类项目和股东权益类项目合计数的差额，作为外币报表折算差额，确认为其他综合收益。处置境外经营并丧失控制权时，将资产负债表中股东权益项目下列示的、与该境外经营相关的外币报表折算差额，全部或按处置该境外经营的比例转入处置当期损益。

外币现金流量以及境外子公司的现金流量，采用现金流量发生日的即期汇率折算。汇率变动对现金的影响额作为调节项目，在现金流量表中单独列报。

年初数和上年实际数按照上年财务报表折算后的数额列示。

在处置本公司在境外经营的全部所有者权益或因处置部分股权投资或其他原因丧失了对境外经营控制权时，将资产负债表中所有者权益项目下列示的、与该境外经营相关的归属于母公司所有者权益的外币报表折算差额，全部转入处置当期损益。

在处置部分股权投资或其他原因导致持有境外经营权益比例降低但不丧失对境外经营控制权时，与该境外经营处置部分相关的外币报表折算差额将归属于少数股东权益，不转入当期损益。在处置境外经营为联营企业或合营企业的部分股权时，与该境外经营相关的外币报表折算差额，按处置该境外经营的比例转入处置当期损益。

注：说明发生外币交易时折算汇率的确定方法、在资产负债表日外币货币性项目采用的折算方法、汇兑损益的处理方法以及外币报表折算的会计处理方法。

10、金融工具

在本公司成为金融工具合同的一方时确认一项金融资产或金融负债。金融资产和金融负债在初始确认时以公允价值计量。对于以公允价值计量且其变动计入当期损益的金融资产和金融负债，相关的交易费用直接计入损益；对于其他类别的金融资产和金融负债，相关交易费用计入初始确认金额。

(1) 金融资产和金融负债的公允价值确定方法

公允价值，是指市场参与者在计量日发生的有序交易中，出售一项资产所能收到或者转移一项负债所需支付的价格。金融工具存在活跃市场的，本公司采用活跃市场中的报价确定其公允价值。活跃市场中的报价是指易于定期从交易所、经纪商、行业协会、定价服务机构等获得的价格，且代表了在公平交易中实际发生的市场交易的价格。金融工具不存在活跃市场的，本公司采用估值技术确定其公允价值。估值技术包括参考熟悉情况并自愿交易的各方最近进行的市场交易中使用的价格、参照实质上相同的其他金融工具当前的公允价值、现金流量折现法和期权定价模型等。

(2) 金融资产的分类、确认和计量

以常规方式买卖金融资产，按交易日进行会计确认和终止确认。金融资产在初始确认时划分为以公允价值计量且其变动计入当期损益的金融资产、持有至到期投资、贷款和应收款项以及可供出售金融资产。

① 以公允价值计量且其变动计入当期损益的金融资产

包括交易性金融资产和指定为以公允价值计量且其变动计入当期损益的金融资产。

交易性金融资产是指满足下列条件之一的金融资产：A. 取得该金融资产的目的，主要是为了近期内出售；B. 属于进行集中管理的可辨认金融工具组合的一部分，且有客观证据表明本公司近期采用短期获利方式对该组合进行管理；C. 属于衍生工具，但是，被指定且为有效套期工具的衍生工具、属于财务担保合同的衍生工具、与在活跃市场中没有报价且其公允价

值不能可靠计量的权益工具投资挂钩并须通过交付该权益工具结算的衍生工具除外。

符合下述条件之一的金融资产，在初始确认时可指定为以公允价值计量且其变动计入当期损益的金融资产：A. 该指定可以消除或明显减少由于该金融资产的计量基础不同所导致的相关利得或损失在确认或计量方面不一致的情况；B. 本公司风险管理或投资策略的正式书面文件已载明，对该金融资产所在的金融资产组合或金融资产和金融负债组合以公允价值为基础进行管理、评价并向关键管理人员报告。

以公允价值计量且其变动计入当期损益的金融资产采用公允价值进行后续计量，公允价值变动形成的利得或损失以及与该等金融资产相关的股利和利息收入计入当期损益。

② 持有至到期投资

是指到期日固定、回收金额固定或可确定，且本公司有明确意图和能力持有至到期的非衍生金融资产。

持有至到期投资采用实际利率法，按摊余成本进行后续计量，在终止确认、发生减值或摊销时产生的利得或损失，计入当期损益。

实际利率法是指按照金融资产或金融负债（含一组金融资产或金融负债）的实际利率计算其摊余成本及各期利息收入或支出的方法。实际利率是指将金融资产或金融负债在预期存续期间或适用的更短期间内的未来现金流量，折现为该金融资产或金融负债当前账面价值所使用的利率。

在计算实际利率时，本公司将在考虑金融资产或金融负债所有合同条款的基础上预计未来现金流量（不考虑未来的信用损失），同时还将考虑金融资产或金融负债合同各方之间支付或收取的、属于实际利率组成部分的各项收费、交易费用及折价或溢价等。

③ 贷款和应收款项

是指在活跃市场中没有报价、回收金额固定或可确定的非衍生金融资产。本公司划分为贷款和应收款的金融资产包括应收票据、应收账款、应收利息、应收股利及其他应收款等。

贷款和应收款项采用实际利率法，按摊余成本进行后续计量，在终止确认、发生减值或摊销时产生的利得或损失，计入当期损益。

④ 可供出售金融资产

包括初始确认时即被指定为可供出售的非衍生金融资产，以及除了以公允价值计量且其变动计入当期损益的金融资产、贷款和应收款项、持有至到期投资以外的金融资产。

可供出售债务工具投资的期末成本按照摊余成本法确定，即初始确认金额扣除已偿还的本金，加上或减去采用实际利率法将该初始确认金额与到期日金额之间的差额进行摊销形成的累计摊销额，并扣除已发生的减值损失后的金额。可供出售权益工具投资的期末成本为其初始取得成本。

可供出售金融资产采用公允价值进行后续计量，公允价值变动形成的利得或损失，除减值损失和外币货币性金融资产与摊余成本相关的汇兑差额计入当期损益外，确认为其他综合收益，在该金融资产终止确认时转出，计入当期损益。但是，在活跃市场中没有报价且其公允价值不能可靠计量的权益工具投资，以及与该权益工具挂钩并须通过交付该权益工具结算的衍生金融资产，按照成本进行后续计量。

可供出售金融资产持有期间取得的利息及被投资单位宣告发放的现金股利，计入投资收益。

(3) 金融资产减值

除了以公允价值计量且其变动计入当期损益的金融资产外，本公司在每个资产负债表日对其他金融资产的账面价值进行检查，有客观证据表明金融资产发生减值的，计提减值准备。

本公司对单项金额重大的金融资产单独进行减值测试；对单项金额不重大的金融资产，单独进行减值测试或包括在具有类似信用风险特征的金融资产组合中进行减值测试。单独测

试未发生减值的金融资产（包括单项金额重大和不重大的金融资产），包括在具有类似信用风险特征的金融资产组合中再进行减值测试。已单项确认减值损失的金融资产，不包括在具有类似信用风险特征的金融资产组合中进行减值测试。

① 持有至到期投资、贷款和应收款项减值

以成本或摊余成本计量的金融资产将其账面价值减记至预计未来现金流量现值，减记金额确认为减值损失，计入当期损益。金融资产在确认减值损失后，如有客观证据表明该金融资产价值已恢复，且客观上与确认该损失后发生的事项有关，原确认的减值损失予以转回，金融资产转回减值损失后的账面价值不超过假定不计提减值准备情况下该金融资产在转回日的摊余成本。

② 可供出售金融资产减值

当综合相关因素判断可供出售权益工具投资公允价值下跌是严重或非暂时性下跌时，表明该可供出售权益工具投资发生减值。

可供出售金融资产发生减值时，将原计入其他综合收益的因公允价值下降形成的累计损失予以转出并计入当期损益，该转出的累计损失为该资产初始取得成本扣除已收回本金和已摊销金额、当前公允价值和原已计入损益的减值损失后的余额。

在确认减值损失后，期后如有客观证据表明该金融资产价值已恢复，且客观上与确认该损失后发生的事项有关，原确认的减值损失予以转回，可供出售权益工具投资的减值损失转回确认为其他综合收益，可供出售债务工具的减值损失转回计入当期损益。

在活跃市场中没有报价且其公允价值不能可靠计量的权益工具投资，或与该权益工具挂钩并须通过交付该权益工具结算的衍生金融资产的减值损失，不予转回。

（4）金融资产转移的确认依据和计量方法

满足下列条件之一的金融资产，予以终止确认：① 收取该金融资产现金流量的合同权利终止；② 该金融资产已转移，且将金融资产所有权上几乎所有的风险和报酬转移给转入方；③ 该金融资产已转移，虽然企业既没有转移也没有保留金融资产所有权上几乎所有的风险和报酬，但是放弃了对该金融资产的控制。

若企业既没有转移也没有保留金融资产所有权上几乎所有的风险和报酬，且未放弃对该金融资产的控制的，则按照继续涉入所转移金融资产的程度确认有关金融资产，并相应确认有关负债。继续涉入所转移金融资产的程度，是指该金融资产价值变动使企业面临的风险水平。

金融资产整体转移满足终止确认条件的，将所转移金融资产的账面价值及因转移而收到的对价与原计入其他综合收益的公允价值变动累计额之和的差额计入当期损益。

金融资产部分转移满足终止确认条件的，将所转移金融资产的账面价值在终止确认及未终止确认部分之间按其相对的公允价值进行分摊，并将因转移而收到的对价与应分摊至终止确认部分的原计入其他综合收益的公允价值变动累计额之和与分摊的前述账面金额之差额计入当期损益。

本公司对采用附追索权方式出售的金融资产，或将持有的金融资产背书转让，需确定该金融资产所有权上几乎所有的风险和报酬是否已经转移。已将该金融资产所有权上几乎所有的风险和报酬转移给转入方的，终止确认该金融资产；保留了金融资产所有权上几乎所有的风险和报酬的，不终止确认该金融资产；既没有转移也没有保留金融资产所有权上几乎所有的风险和报酬的，则继续判断企业是否对该资产保留了控制，并根据前面各段所述的原则进行会计处理。

（5）金融负债的分类和计量

金融负债在初始确认时划分为以公允价值计量且其变动计入当期损益的金融负债和其他

金融负债。初始确认金融负债，以公允价值计量。对于以公允价值计量且其变动计入当期损益的金融负债，相关的交易费用直接计入当期损益；对于其他金融负债，相关交易费用计入初始确认金额。

① 以公允价值计量且其变动计入当期损益的金融负债

分类为交易性金融负债和在初始确认时指定为以公允价值计量且其变动计入当期损益的金融负债的条件与分类为交易性金融资产和在初始确认时指定为以公允价值计量且其变动计入当期损益的金融资产的条件一致。

以公允价值计量且其变动计入当期损益的金融负债采用公允价值进行后续计量，公允价值的变动形成的利得或损失以及与该等金融负债相关的股利和利息支出计入当期损益。

② 其他金融负债

与在活跃市场中没有报价、公允价值不能可靠计量的权益工具挂钩并须通过交付该权益工具结算的衍生金融负债，按照成本进行后续计量。其他金融负债采用实际利率法，按摊余成本进行后续计量，终止确认或摊销产生的利得或损失计入当期损益。

③ 财务担保合同及贷款承诺

不属于指定为以公允价值计量且其变动计入当期损益的金融负债的财务担保合同，或没有指定为以公允价值计量且其变动计入损益并将以低于市场利率贷款的贷款承诺，以公允价值进行初始确认，在初始确认后按照《企业会计准则第13号—或有事项》确定的金额和初始确认金额扣除按照《企业会计准则第14号—收入》的原则确定的累计摊销额后的余额之中的较高者进行后续计量。

(6) 金融负债的终止确认

金融负债的现时义务全部或部分已经解除的，才能终止确认该金融负债或其一部分。本公司（债务人）与债权人之间签订协议，以承担新金融负债方式替换现存金融负债，且新金融负债与现存金融负债的合同条款实质上不同的，终止确认现存金融负债，并同时确认新金融负债。

金融负债全部或部分终止确认的，将终止确认部分的账面价值与支付的对价（包括转出的非现金资产或承担的新金融负债）之间的差额，计入当期损益。

(7) 衍生工具及嵌入衍生工具

衍生工具于相关合同签署日以公允价值进行初始计量，并以公允价值进行后续计量。除指定为套期工具且套期高度有效的衍生工具，其公允价值变动形成的利得或损失将根据套期关系的性质按照套期会计的要求确定计入损益的期间外，其余衍生工具的公允价值变动计入当期损益。

对包含嵌入衍生工具的混合工具，如未指定为以公允价值计量且其变动计入当期损益的金融资产或金融负债，嵌入衍生工具与该主合同在经济特征及风险方面不存在紧密关系，且与嵌入衍生工具条件相同，单独存在的工具符合衍生工具定义的，嵌入衍生工具从混合工具中分拆，作为单独的衍生金融工具处理。如果无法在取得时或后续的资产负债表日对嵌入衍生工具进行单独计量，则将混合工具整体指定为以公允价值计量且其变动计入当期损益的金融资产或金融负债。

(8) 金融资产和金融负债的抵销

当本公司具有抵销已确认金融资产和金融负债的法定权利，且目前可执行该种法定权利，同时本公司计划以净额结算或同时变现该金融资产和清偿该金融负债时，金融资产和金融负债以相互抵销后的金额在资产负债表内列示。除此以外，金融资产和金融负债在资产负债表内分别列示，不予相互抵销。

(9) 权益工具

权益工具是指能证明拥有本公司在扣除所有负债后的资产中的剩余权益的合同。本公司

发行（含再融资）、回购、出售或注销权益工具作为权益的变动处理。本公司不确认权益工具的公允价值变动。与权益性交易相关的交易费用从权益中扣减。

本公司对权益工具持有方的各种分配（不包括股票股利），减少股东权益。本公司不确认权益工具的公允价值变动额。

注：说明金融工具的分类、确认依据和计量方法，金融资产转移的确认依据和计量方法，金融负债终止确认条件，金融资产和金融负债的公允价值确定方法，金融资产（此处不含应收款项）减值的测试方法及会计处理方法。

11、应收款项

(1) 单项金额重大并单独计提坏账准备的应收款项

单项金额重大的判断依据或金额标准	本公司将对单个客户的应收账款余额达到应收账款余额总金额的 20%且金额已超过 300 万元以上的应收款项确认为单项金额重大的应收款项。将对单个客户的其他应收款余额达到其他应收款余额总金额的 20%且金额已超过 200 万元以上的其他应收款确认为单项金额重大的其他应收款。
单项金额重大并单项计提坏账准备的计提方法	本公司对单项金额重大的应收款项单独进行减值测试，单独测试未发生减值的金融资产，包括在具有类似信用风险特征的金融资产组合中进行减值测试。单项测试已确认减值损失的应收款项，不再包括在具有类似信用风险特征的应收款项组合中进行减值测试。

(2) 按信用风险特征组合计提坏账准备的应收款项

组合名称	坏账准备计提方法
账龄组合	账龄分析法
本公司内关联方组合	
无风险组合	

注：按具体组合的名称，分别填写各组合采用的坏账准备计提方法。

组合中，采用账龄分析法计提坏账准备的：

√ 适用 □ 不适用

账龄	应收账款计提比例	其他应收款计提比例
1 年以内（含 1 年）	5.00%	5.00%
1—2 年	10.00%	10.00%
2—3 年	30.00%	30.00%
3 年以上	100.00%	100.00%
3—4 年	100.00%	100.00%
4—5 年	100.00%	100.00%

5 年以上	100.00%	100.00%

组合中，采用余额百分比法计提坏账准备的：

适用 不适用

组合名称	应收账款计提比例	其他应收款计提比例

注：填写具体组合名称和计提比例。

组合中，采用其他方法计提坏账准备的：

适用 不适用

组合名称	应收账款计提比例	其他应收款计提比例

注：填写具体组合名称和计提比例。

(3) 单项金额不重大但单独计提坏账准备的应收款项

公司需遵守《深圳证券交易所行业信息披露指引第 6 号——上市公司从事装修装饰业务》的披露要求

注：按照不同业务模式对应收款项的确认、回款条件、坏账计提政策进行详细披露。

单项计提坏账准备的理由	有客观证据表明其发生了减值的情形包括：与对方存在争议或涉及诉讼、仲裁的应收款项；对方发生财务困难，已有明显迹象表明债务人很可能无法履行还款义务的应收款项等
坏账准备的计提方法	本集团对于单项金额虽不重大但具备以下特征的应收款项，单独进行减值测试，有客观证据表明其发生了减值的，根据其未来现金流量现值低于其账面价值的差额，确认减值损失，计提坏账准备。

12、存货

公司是否需要遵守特殊行业的披露要求

是

工程机械业

公司需遵守《深圳证券交易所行业信息披露指引第 1 号——上市公司从事畜禽、水产养殖业务》的披露要求

注：（1）披露主要会计政策和会计估计时，应结合公司具体业务分主要产品披露存货盘点制度和具体盘点方法；

（2）披露主要会计政策和会计估计时，应结合公司具体业务分主要产品披露存货成本结转制度和具体结转方法。

（3）披露主要会计政策和会计估计时，应结合公司具体业务分主要产品披露确定存货可变现净值的依据。

公司需遵守《深圳证券交易所创业板行业信息披露指引第 6 号——上市公司从事互联网视频业务》的披露要求：

注：1、说明存货类别，发出存货的计价方法，确定不同类别存货可变现净值的依据，存货的盘存制度以及低值易耗品和包装物的摊销方法。

2、对于公司外购或通过版权互换所取得的视频版权，如计入存货，应当对其成本结转或摊销方式进行说明；对于公司自制内容（如自制短剧、综艺节目、脱口秀等），应当披露自制内容的会计处理方式。

(1) 存货的分类

存货主要包括原材料、在途物资、在产品、发出商品、库存商品、低值易耗品等。

(2) 存货取得和发出的计价方法

存货在取得时按实际成本计价，领用和发出时按加权平均法计价。

(3) 存货可变现净值的确认和跌价准备的计提方法

可变现净值是指在日常活动中，存货的估计售价减去至完工时估计将要发生的成本、估计的销售费用以及相关税费后的金额。在确定存货的可变现净值时，以取得的确凿证据为基础，同时考虑持有存货的目的以及资产负债表日后事项的影响。

在资产负债表日，存货按照成本与可变现净值孰低计量。当其可变现净值低于成本时，提取存货跌价准备。存货跌价准备通常按单个存货项目的成本高于其可变现净值的差额提取。

计提存货跌价准备后，如果以前减记存货价值的影响因素已经消失，导致存货的可变现净值高于其账面价值的，在原已计提的存货跌价准备金额内予以转回，转回的金额计入当期损益。

(4) 存货的盘存制度为永续盘存制。

(5) 低值易耗品和包装物的摊销方法

低值易耗品于领用时按一次摊销法摊销。

注：说明存货类别，发出存货的计价方法，确定不同类别存货可变现净值的依据，存货的盘存制度以及低值易耗品和包装物的摊销方法。

(1) 存货的分类

存货主要包括原材料、在途物资、在产品、发出商品、库存商品、低值易耗品等。

(2) 存货取得和发出的计价方法

存货在取得时按实际成本计价，领用和发出时按加权平均法计价。

(3) 存货可变现净值的确认和跌价准备的计提方法

可变现净值是指在日常活动中，存货的估计售价减去至完工时估计将要发生的成本、估计的销售费用以及相关税费后的金额。在确定存货的可变现净值时，以取得的确凿证据为基础，同时考虑持有存货的目的以及资产负债表日后事项的影响。

在资产负债表日，存货按照成本与可变现净值孰低计量。当其可变现净值低于成本时，提取存货跌价准备。存货跌价准备通常按单个存货项目的成本高于其可变现净值的差额提取。

计提存货跌价准备后，如果以前减记存货价值的影响因素已经消失，导致存货的可变现净值高于其账面价值的，在原已计提的存货跌价准备金额内予以转回，转回的金额计入当期损益。

(4) 存货的盘存制度为永续盘存制。

(5) 低值易耗品和包装物的摊销方法

低值易耗品于领用时按一次摊销法摊销。

注：说明存货类别，发出存货的计价方法，确定不同类别存货可变现净值的依据，存货的盘存制度以及低值易耗品和包装物的摊销方法。

13、划分为持有待售资产

若某项非流动资产在其当前状况下仅根据出售此类资产的惯常条款即可立即出售，本公司已就处置该项非流动资产作出决议，已经与受让方签订了不可撤销的转让协议，且该项转让将在一年内完成，则该非流动资产作为持有待售非流动资产核算，自划分为持有待售之日

起不计提折旧或进行摊销，按照账面价值与公允价值减去处置费用后的净额孰低计量。持有待售的非流动资产包括单项资产和处置组。如果处置组是一个《企业会计准则第8号——资产减值》所定义的资产组，并且按照该准则的规定将企业合并中取得的商誉分摊至该资产组，或者该处置组是资产组中的一项经营，则该处置组包括企业合并中所形成的商誉。

被划分为持有待售的单项非流动资产和处置组中的资产，在资产负债表的流动资产部分单独列报；被划分为持有待售的处置组中的与转让资产相关的负债，在资产负债表的流动负债部分单独列报。

某项资产或处置组被划归为持有待售，但后来不再满足持有待售的非流动资产的确认条件，本公司停止将其划归为持有待售，并按照下列两项金额中较低者进行计量：（1）该资产或处置组被划归为持有待售之前的账面价值，按照其假定在没有被划归为持有待售的情况下原应确认的折旧、摊销或减值进行调整后的金额；（2）决定不再出售之日的可收回金额。

注：说明划分为持有待售资产的确认标准。

14、长期股权投资

本部分所指的长期股权投资是指本公司对被投资单位具有控制、共同控制或重大影响的长期股权投资。本公司对被投资单位不具有控制、共同控制或重大影响的长期股权投资，作为可供出售金融资产或以公允价值计量且其变动计入当期损益的金融资产核算，其会计政策详见附注五、10“金融工具”。

共同控制，是指本公司按照相关约定对某项安排所共有的控制，并且该安排的相关活动必须经过分享控制权的参与方一致同意后才能决策。重大影响，是指本公司对被投资单位的财务和经营政策有参与决策的权力，但并不能够控制或者与其他方一起共同控制这些政策的制定。

（1）投资成本的确定

对于同一控制下的企业合并取得的长期股权投资，在合并日按照被合并方股东权益在最终控制方合并财务报表中的账面价值的份额作为长期股权投资的初始投资成本。长期股权投资初始投资成本与支付的现金、转让的非现金资产以及所承担债务账面价值之间的差额，调整资本公积；资本公积不足冲减的，调整留存收益。以发行权益性证券作为合并对价的，在合并日按照被合并方股东权益在最终控制方合并财务报表中的账面价值的份额作为长期股权投资的初始投资成本，按照发行股份的面值总额作为股本，长期股权投资初始投资成本与所发行股份面值总额之间的差额，调整资本公积；资本公积不足冲减的，调整留存收益。通过多次交易分步取得同一控制下被合并方的股权，最终形成同一控制下企业合并的，应分别是否属于“一揽子交易”进行处理：属于“一揽子交易”的，将各项交易作为一项取得控制权的交易进行会计处理。不属于“一揽子交易”的，在合并日按照应享有被合并方股东权益在最终控制方合并财务报表中的账面价值的份额作为长期股权投资的初始投资成本，长期股权投资初始投资成本与达到合并前的长期股权投资账面价值加上合并日进一步取得股份新支付对价的账面价值之和的差额，调整资本公积；资本公积不足冲减的，调整留存收益。合并日之前持有的股权投资因采用权益法核算或为可供出售金融资产而确认的其他综合收益，暂不进行会计处理。

对于非同一控制下的企业合并取得的长期股权投资，在购买日按照合并成本作为长期股权投资的初始投资成本，合并成本包括购买方付出的资产、发生或承担的负债、发行的权益性证券的公允价值之和。通过多次交易分步取得被购买方的股权，最终形成非同一控制下的企业合并的，应分别是否属于“一揽子交易”进行处理：属于“一揽子交易”的，将各项交

易作为一项取得控制权的交易进行会计处理。不属于“一揽子交易”的，按照原持有被购买方的股权投资账面价值加上新增投资成本之和，作为改按成本法核算的长期股权投资的初始投资成本。原持有的股权采用权益法核算的，相关其他综合收益暂不进行会计处理。原持有股权投资为可供出售金融资产的，其公允价值与账面价值之间的差额，以及原计入其他综合收益的累计公允价值变动转入当期损益。

合并方或购买方为企业合并发生的审计、法律服务、评估咨询等中介费用以及其他相关管理费用，于发生时计入当期损益。

除企业合并形成的长期股权投资外的其他股权投资，按成本进行初始计量，该成本视长期股权投资取得方式的不同，分别按照本公司实际支付的现金购买价款、本公司发行的权益性证券的公允价值、投资合同或协议约定的价值、非货币性资产交换交易中换出资产的公允价值或原账面价值、该项长期股权投资自身的公允价值等方式确定。与取得长期股权投资直接相关的费用、税金及其他必要支出也计入投资成本。对于因追加投资能够对被投资单位实施重大影响或实施共同控制但不构成控制的，长期股权投资成本为按照《企业会计准则第22号——金融工具确认和计量》确定的原持有股权投资的公允价值加上新增投资成本之和。

(2) 后续计量及损益确认方法

对被投资单位具有共同控制（构成共同经营者除外）或重大影响的长期股权投资，采用权益法核算。此外，公司财务报表采用成本法核算能够对被投资单位实施控制的长期股权投资。

① 成本法核算的长期股权投资

采用成本法核算时，长期股权投资按初始投资成本计价，追加或收回投资调整长期股权投资的成本。除取得投资时实际支付的价款或者对价中包含的已宣告但尚未发放的现金股利或者利润外，当期投资收益按照享有被投资单位宣告发放的现金股利或利润确认。

② 权益法核算的长期股权投资

采用权益法核算时，长期股权投资的初始投资成本大于投资时应享有被投资单位可辨认净资产公允价值份额的，不调整长期股权投资的初始投资成本；初始投资成本小于投资时应享有被投资单位可辨认净资产公允价值份额的，其差额计入当期损益，同时调整长期股权投资的成本。

采用权益法核算时，按照应享有或应分担的被投资单位实现的净损益和其他综合收益的份额，分别确认投资收益和其他综合收益，同时调整长期股权投资的账面价值；按照被投资单位宣告分派的利润或现金股利计算应享有的部分，相应减少长期股权投资的账面价值；对于被投资单位除净损益、其他综合收益和利润分配以外所有者权益的其他变动，调整长期股权投资的账面价值并计入资本公积。在确认应享有被投资单位净损益的份额时，以取得投资时被投资单位各项可辨认资产等的公允价值为基础，对被投资单位的净利润进行调整后确认。被投资单位采用的会计政策及会计期间与本公司不一致的，按照本公司的会计政策及会计期间对被投资单位的财务报表进行调整，并据以确认投资收益和其他综合收益。对于本公司与联营企业及合营企业之间发生的交易，投出或出售的资产不构成业务的，未实现内部交易损益按照享有的比例计算归属于本公司的部分予以抵销，在此基础上确认投资损益。但本公司与被投资单位发生的未实现内部交易损失，属于所转让资产减值损失的，不予以抵销。本公司向合营企业或联营企业投出的资产构成业务的，投资方因此取得长期股权投资但未取得控制权的，以投出业务的公允价值作为新增长期股权投资的初始投资成本，初始投资成本与投出业务的账面价值之差，全额计入当期损益。本公司向合营企业或联营企业出售的资产构成业务的，取得的对价与业务的账面价值之差，全额计入当期损益。本公司自联营企业及合营企业购入的资产构成业务的，按《企业会计准则第20号——企业合并》的规定进行会计处理，全额确认与交易相关的利得或损失。

在确认应分担被投资单位发生的净亏损时，以长期股权投资的账面价值和其他实质上构成对被投资单位净投资的长期权益减记至零为限。此外，如本公司对被投资单位负有承担额外损失的义务，则按预计承担的义务确认预计负债，计入当期投资损失。被投资单位以后期间实现净利润的，本公司在收益分享额弥补未确认的亏损分担额后，恢复确认收益分享额。

对于本公司首次执行新会计准则之前已经持有的对联营企业和合营企业的长期股权投资，如存在与该投资相关的股权投资借方差额，按原剩余期限直线摊销的金额计入当期损益。

③ 收购少数股权

在编制合并财务报表时，因购买少数股权新增的长期股权投资与按照新增持股比例计算应享有子公司自购买日（或合并日）开始持续计算的净资产份额之间的差额，调整资本公积，资本公积不足冲减的，调整留存收益。

④ 处置长期股权投资

在合并财务报表中，母公司在不丧失控制权的情况下部分处置对子公司的长期股权投资，处置价款与处置长期股权投资相对应享有子公司净资产的差额计入股东权益；母公司部分处置对子公司的长期股权投资导致丧失对子公司控制权的，按本附注五、6、（2）“合并财务报表编制的方法”中所述的相关会计政策处理。

其他情形下的长期股权投资处置，对于处置的股权，其账面价值与实际取得价款的差额，计入当期损益。

采用权益法核算的长期股权投资，处置后的剩余股权仍采用权益法核算的，在处置时将原计入股东权益的其他综合收益部分按相应的比例采用与被投资单位直接处置相关资产或负债相同的基础进行会计处理。因被投资方除净损益、其他综合收益和利润分配以外的其他所有者权益变动而确认的所有者权益，按比例结转入当期损益。

采用成本法核算的长期股权投资，处置后剩余股权仍采用成本法核算的，其在取得对被投资单位的控制之前因采用权益法核算或金融工具确认和计量准则核算而确认的其他综合收益，采用与被投资单位直接处置相关资产或负债相同的基础进行会计处理，并按比例结转当期损益；因采用权益法核算而确认的被投资单位净资产中除净损益、其他综合收益和利润分配以外的其他所有者权益变动按比例结转当期损益。

本公司因处置部分股权投资丧失了对被投资单位的控制的，在编制个别财务报表时，处置后的剩余股权能够对被投资单位实施共同控制或施加重大影响的，改按权益法核算，并对该剩余股权视同自取得时即采用权益法核算进行调整；处置后的剩余股权不能对被投资单位实施共同控制或施加重大影响的，改按金融工具确认和计量准则的有关规定进行会计处理，其在丧失控制之日的公允价值与账面价值之间的差额计入当期损益。对于本公司取得对被投资单位的控制之前，因采用权益法核算或金融工具确认和计量准则核算而确认的其他综合收益，在丧失对被投资单位控制时采用与被投资单位直接处置相关资产或负债相同的基础进行会计处理，因采用权益法核算而确认的被投资单位净资产中除净损益、其他综合收益和利润分配以外的其他所有者权益变动在丧失对被投资单位控制时结转入当期损益。其中，处置后的剩余股权采用权益法核算的，其他综合收益和其他所有者权益按比例结转；处置后的剩余股权改按金融工具确认和计量准则进行会计处理的，其他综合收益和其他所有者权益全部结转。

本公司因处置部分股权投资丧失了对被投资单位的共同控制或重大影响的，处置后的剩余股权改按金融工具确认和计量准则核算，其在丧失共同控制或重大影响之日的公允价值与账面价值之间的差额计入当期损益。原股权投资因采用权益法核算而确认的其他综合收益，在终止采用权益法核算时采用与被投资单位直接处置相关资产或负债相同的基础进行会计处理，因被投资方除净损益、其他综合收益和利润分配以外的其他所有者权益变动而确认的所有者权益，在终止采用权益法时全部转入当期投资收益。

本公司通过多次交易分步处置对子公司股权投资直至丧失控制权，如果上述交易属于一揽子交易的，将各项交易作为一项处置子公司股权投资并丧失控制权的交易进行会计处理，在丧失控制权之前每一次处置价款与所处置的股权对应的长期股权投资账面价值之间的差额，先确认为其他综合收益，到丧失控制权时再一并转入丧失控制权的当期损益。

注：说明共同控制、重要影响的判断标准，长期股权投资的初始投资成本确定、后续计量及损益确认方法。

15、投资性房地产

投资性房地产计量模式

成本法计量

折旧或摊销方法

本公司采用成本模式对投资性房地产进行后续计量，并按照与房屋建筑物或土地使用权一致的政策进行折旧或摊销。

选择公允价值计量的依据

16、固定资产

(1) 确认条件

固定资产是指为生产商品、提供劳务、出租或经营管理而持有的，使用寿命超过一个会计年度的有形资产。固定资产仅在与其有关的经济利益很可能流入本公司，且其成本能够可靠地计量时才予以确认。固定资产按成本并考虑预计弃置费用因素的影响进行初始计量。

(2) 折旧方法

类别	折旧方法	折旧年限	残值率	年折旧率
房屋及建筑物	年限平均法	35年	5%	2.71%
机器设备	年限平均法	5至10年	5%	9.50%至19%
运输设备	年限平均法	5至10年	5%	9.50%至19%
其他设备	年限平均法	5年	5%	19%

注：公司根据自身实际情况确定类别，一般包括房屋及建筑物、机器设备、电子设备、运输设备等。折旧方法有年限平均法、工作量法、双倍余额递减法、年数总和法，其他。如选择其他，请在文本框中说明。

注：当“折旧方法”选择“其他”时，请说明原因。

(3) 融资租入固定资产的认定依据、计价和折旧方法

融资租赁为实质上转移了与资产所有权有关的全部风险和报酬的租赁，其所有权最终可能转移，也可能不转移。以融资租赁方式租入的固定资产采用与自有固定资产一致的政策计提租赁资产折旧。能够合理确定租赁期届满时取得租赁资产所有权的，在租赁资产使用寿命内计提折旧；无法合理确定租赁期届满能够取得租赁资产所有权的，在租赁期与租赁资产使用寿命两者中较短的期间内计提折旧。

17、在建工程

公司是否需要遵守特殊行业的披露要求

是

工程机械业

公司需遵守《深圳证券交易所行业信息披露指引第2号——上市公司从事固体矿产资源相关业务》的披露要求

注：公司应在企业会计准则的基础上，依据公司自身的经营模式和结算方式，细化在建工程转固定资产等确认条件、确认时点、计量依据等会计政策标准。

在建工程成本按实际工程支出确定，包括在建期间发生的各项工程支出、工程达到预定可使用状态前的资本化的借款费用以及其他相关费用等。在建工程在达到预定可使用状态后结转为固定资产。

注：说明在建工程结转为固定资产的标准和时点。

在建工程成本按实际工程支出确定，包括在建期间发生的各项工程支出、工程达到预定可使用状态前的资本化的借款费用以及其他相关费用等。在建工程在达到预定可使用状态后结转为固定资产。

注：说明在建工程结转为固定资产的标准和时点。

18、借款费用

借款费用包括借款利息、折价或溢价的摊销、辅助费用以及因外币借款而发生的汇兑差额等。可直接归属于符合资本化条件的资产的购建或者生产的借款费用，在资产支出已经发生、借款费用已经发生、为使资产达到预定可使用或可销售状态所必要的购建或生产活动已经开始时，开始资本化；构建或者生产的符合资本化条件的资产达到预定可使用状态或者可销售状态时，停止资本化。其余借款费用在发生当期确认为费用。

专门借款当期实际发生的利息费用，减去尚未动用的借款资金存入银行取得的利息收入或进行暂时性投资取得的投资收益后的金额予以资本化；一般借款根据累计资产支出超过专门借款部分的资产支出加权平均数乘以所占用一般借款的资本化率，确定资本化金额。资本化率根据一般借款的加权平均利率计算确定。

资本化期间内，外币专门借款的汇兑差额全部予以资本化；外币一般借款的汇兑差额计入当期损益。

符合资本化条件的资产指需要经过相当长时间的购建或者生产活动才能达到预定可使用或可销售状态的固定资产、投资性房地产和存货等资产。

如果符合资本化条件的资产在购建或生产过程中发生非正常中断、并且中断时间连续超过3个月的，暂停借款费用的资本化，直至资产的购建或生产活动重新开始。

注：说明借款费用资本化的确认原则、资本化期间、暂停资本化期间、借款费用资本化率以及资本化金额的计算方法。

19、生物资产

注：说明生物资产的分类及确定标准。各类生产性生物资产的使用寿命和预计净残值及其确定依据、折旧方法。采用公允价值模式的，说明选择公允价值计量的依据。

公司需要遵守《深圳证券交易所行业信息披露指引第4号——上市公司从事种业、种植业务》的披露要求

注：存在因发芽、老化死亡等生物特性导致生物资产数量发生变动的公司，应当披露公司对相关生物资产增量的成本归集、成本核算和成本结转方法，说明对应的成本结转方法与公司总体生物资产成本结转制度是否一致。

20、油气资产

注：说明与各类油气资产相关支出的资本化标准，各类油气资产的折耗或摊销方法，采矿许可证等执照费用的会计处理方法以及油气储量估计的判断依据等。

21、无形资产

(1) 计价方法、使用寿命、减值测试

公司是否需要遵守特殊行业的披露要求

是

工程机械业

公司需遵守《深圳证券交易所创业板行业信息披露指引第6号——上市公司从事互联网视频业务》的披露要求：

注：对于公司外购或通过版权互换所取得的视频版权，如计入无形资产，应当对其成本结转或摊销方式进行说明；对于公司自制内容（如自制短剧、综艺节目、脱口秀等），应当披露自制内容的会计处理方式。

无形资产是指本公司拥有或者控制的没有实物形态的可辨认非货币性资产。

无形资产按成本进行初始计量。与无形资产有关的支出，如果相关的经济利益很可能流入本公司且其成本能可靠地计量，则计入无形资产成本。除此以外的其他项目的支出，在发生时计入当期损益。

取得的土地使用权通常作为无形资产核算。自行开发建造厂房等建筑物，相关的土地使用权支出和建筑物建造成本则分别作为无形资产和固定资产核算。如为外购的房屋及建筑物，则将有关价款在土地使用权和建筑物之间进行分配，难以合理分配的，全部作为固定资产处理。

使用寿命有限的无形资产自可供使用时起，对其原值在其预计使用寿命内采用直线法分期平均摊销。使用寿命不确定的无形资产不予摊销。

期末，对使用寿命有限的无形资产的使用寿命和摊销方法进行复核，如发生变更则作为会计估计变更处理。此外，还对使用寿命不确定的无形资产的使用寿命进行复核，如果有证据表明该无形资产为企业带来经济利益的期限是可预见的，则估计其使用寿命并按照使用寿命有限的无形资产的摊销政策进行摊销。

注：说明无形资产的计价方法。使用寿命有限的无形资产，说明其使用寿命估计情况。使用寿命不确定的无形资产，说明其使用寿命不确定的判断依据以及对其使用寿命进行复核的程序。

无形资产是指本公司拥有或者控制的没有实物形态的可辨认非货币性资产。

无形资产按成本进行初始计量。与无形资产有关的支出，如果相关的经济利益很可能流入本公司且其成本能可靠地计量，则计入无形资产成本。除此以外的其他项目的支出，在发生时计入当期损益。

取得的土地使用权通常作为无形资产核算。自行开发建造厂房等建筑物，相关的土地使用权支出和建筑物建造成本则分别作为无形资产和固定资产核算。如为外购的房屋及建筑物，则将有关价款在土地使用权和建筑物之间进行分配，难以合理分配的，全部作为固定资产处

理。

使用寿命有限的无形资产自可供使用时起，对其原值在其预计使用寿命内采用直线法分期平均摊销。使用寿命不确定的无形资产不予摊销。

期末，对使用寿命有限的无形资产的使用寿命和摊销方法进行复核，如发生变更则作为会计估计变更处理。此外，还对使用寿命不确定的无形资产的使用寿命进行复核，如果有证据表明该无形资产为企业带来经济利益的期限是可预见的，则估计其使用寿命并按照使用寿命有限的无形资产的摊销政策进行摊销。

注：说明无形资产的计价方法。使用寿命有限的无形资产，说明其使用寿命估计情况。使用寿命不确定的无形资产，说明其使用寿命不确定的判断依据以及对其使用寿命进行复核的程序。

(2) 内部研究开发支出会计政策

本公司内部研究开发项目的支出分为研究阶段支出与开发阶段支出。

研究阶段的支出，于发生时计入当期损益。

开发阶段的支出同时满足下列条件的，确认为无形资产，不能满足下述条件的开发阶段的支出计入当期损益：

- ① 完成该无形资产以使其能够使用或出售在技术上具有可行性；
- ② 具有完成该无形资产并使用或出售的意图；
- ③ 无形资产产生经济利益的方式，包括能够证明运用该无形资产生产的产品存在市场或无形资产自身存在市场，无形资产将在内部使用的，能够证明其有用性；
- ④ 有足够的技术、财务资源和其他资源支持，以完成该无形资产的开发，并有能力使用或出售该无形资产；
- ⑤ 归属于该无形资产开发阶段的支出能够可靠地计量。

无法区分研究阶段支出和开发阶段支出的，将发生的研发支出全部计入当期损益。

注：结合公司内部研究开发项目特点，说明划分研究阶段和开发阶段的具体标准，以及开发阶段支出资本化的具体条件。

公司需要遵守《深圳证券交易所行业信息披露指引第4号——上市公司从事种业、种植业务》的披露要求

注：采用不同研发模式的公司，应当结合不同研发活动的特点针对性披露研发支出会计政策，如对于科研体系的打造、突破性大品种等全局性研发活动，及对于细分市场品种研究的具体研发活动，分别披露研究阶段和开发阶段划分的标准、开发阶段支出资本化的具体条件等情况。

22、长期资产减值

对于固定资产、在建工程、使用寿命有限的无形资产、以成本模式计量的投资性房地产及对子公司、合营企业、联营企业的长期股权投资等非流动非金融资产，本公司于资产负债表日判断是否存在减值迹象。如存在减值迹象的，则估计其可收回金额，进行减值测试。商誉、使用寿命不确定的无形资产和尚未达到可使用状态的无形资产，无论是否存在减值迹象，每年均进行减值测试。

减值测试结果表明资产的可收回金额低于其账面价值的，按其差额计提减值准备并计入减值损失。可收回金额为资产的公允价值减去处置费用后的净额与资产预计未来现金流量的现值两者之间的较高者。资产的公允价值根据公平交易中销售协议价格确定；不存在销售协议但存在资产活跃市场的，公允价值按照该资产的买方出价确定；不存在销售协议和资产活跃市场的，则以可获取的最佳信息为基础估计资产的公允价值。处置费用包括与资产处置有

关的法律费用、相关税费、搬运费以及为使资产达到可销售状态所发生的直接费用。资产预计未来现金流量的现值，按照资产在持续使用过程中和最终处置时所产生的预计未来现金流量，选择恰当的折现率对其进行折现后的金额加以确定。资产减值准备按单项资产为基础计算并确认，如果难以对单项资产的可收回金额进行估计的，以该资产所属的资产组确定资产组的可收回金额。资产组是能够独立产生现金流入的最小资产组合。

在财务报表中单独列示的商誉，在进行减值测试时，将商誉的账面价值分摊至预期从企业合并的协同效应中受益的资产组或资产组组合。测试结果表明包含分摊的商誉的资产组或资产组组合的可收回金额低于其账面价值的，确认相应的减值损失。减值损失金额先抵减分摊至该资产组或资产组组合的商誉的账面价值，再根据资产组或资产组组合中除商誉以外的其他各项资产的账面价值所占比重，按比例抵减其他各项资产的账面价值。

上述资产减值损失一经确认，以后期间不予转回价值得以恢复的部分。

注：说明长期股权投资、采用成本模式计量的投资性房地产、固定资产、在建工程、采用成本模式计量的生产性生物资产、油气资产、无形资产、商誉、等长期资产的减值测试方法及会计处理方法。

23、长期待摊费用

长期待摊费用为已经发生但应由报告期和以后各期负担的分摊期限在一年以上的各项费用。长期待摊费用在预计受益期间按直线法摊销。

注：说明长期待摊费用的性质、摊销方法及摊销年限。

24、职工薪酬

(1) 短期薪酬的会计处理方法

短期薪酬主要包括工资、奖金、津贴和补贴、职工福利费、医疗保险费、生育保险费、工伤保险费、住房公积金、工会经费和职工教育经费、非货币性福利等。本公司在职工为本公司提供服务的会计期间将实际发生的短期职工薪酬确认为负债，并计入当期损益或相关资产成本。其中非货币性福利按公允价值计量。

(2) 离职后福利的会计处理方法

离职后福利主要包括设定提存计划。设定提存计划主要包括基本养老保险、失业保险等，相应的应缴存金额于发生时计入相关资产成本或当期损益。

(3) 辞退福利的会计处理方法

在职工劳动合同到期之前解除与职工的劳动关系，或为鼓励职工自愿接受裁减而提出给予补偿的建议，在本公司不能单方面撤回因解除劳动关系计划或裁减建议所提供的辞退福利

时，和本公司确认与涉及支付辞退福利的重组相关的成本两者孰早日，确认辞退福利产生的职工薪酬负债，并计入当期损益。但辞退福利预期在年度报告期结束后十二个月不能完全支付的，按照其他长期职工薪酬处理。

(4) 其他长期职工福利的会计处理方法

本公司向职工提供的其他长期职工福利，符合设定提存计划的，按照设定提存计划进行会计处理，除此之外按照设定受益计划进行会计处理。

25、预计负债

当与或有事项相关的义务同时符合以下条件，确认为预计负债：（1）该义务是本公司承担的现时义务；（2）履行该义务很可能导致经济利益流出；（3）该义务的金额能够可靠地计量。

在资产负债表日，考虑与或有事项有关的风险、不确定性和货币时间价值等因素，按照履行相关现时义务所需支出的最佳估计数对预计负债进行计量。

如果清偿预计负债所需支出全部或部分预期由第三方补偿的，补偿金额在基本确定能够收到时，作为资产单独确认，且确认的补偿金额不超过预计负债的账面价值。

（1）亏损合同

亏损合同是履行合同义务不可避免会发生的成本超过预期经济利益的合同。待执行合同变成亏损合同，且该亏损合同产生的义务满足上述预计负债的确认条件的，将合同预计损失超过合同标的资产已确认的减值损失（如有）的部分，确认为预计负债。

（2）重组义务

对于有详细、正式并且已经对外公告的重组计划，在满足前述预计负债的确认条件的情况下，按照与重组有关的直接支出确定预计负债金额。

注：说明预计负债的确认标准和各类预计负债的计量方法。

26、股份支付

（1）股份支付的会计处理方法

股份支付是为了获取职工或其他方提供服务而授予权益工具或者承担以权益工具为基础确定的负债的交易。股份支付分为以权益结算的股份支付和以现金结算的股份支付。

① 以权益结算的股份支付

用以换取职工提供的服务的权益结算的股份支付，以授予职工权益工具在授予日的公允价值计量。该公允价值的金额在完成等待期内的服务或达到规定业绩条件才可行权的情况下，在等待期内以对可行权权益工具数量的最佳估计为基础，按直线法计算计入相关成本或费用/在授予后立即可行权时，在授予日计入相关成本或费用，相应增加资本公积。

在等待期内每个资产负债表日，本公司根据最新取得的可行权职工人数变动等后续信息做出最佳估计，修正预计可行权的权益工具数量。上述估计的影响计入当期相关成本或费用，并相应调整资本公积。

用以换取其他方服务的权益结算的股份支付，如果其他方服务的公允价值能够可靠计量，按照其他方服务在取得日的公允价值计量，如果其他方服务的公允价值不能可靠计量，但权益工具的公允价值能够可靠计量的，按照权益工具在服务取得日的公允价值计量，计入相关

成本或费用，相应增加股东权益。

② 以现金结算的股份支付

以现金结算的股份支付，按照本公司承担的以股份或其他权益工具为基础确定的负债的公允价值计量。如授予后立即可行权，在授予日计入相关成本或费用，相应增加负债；如须完成等待期内的服务或达到规定业绩条件以后才可行权，在等待期的每个资产负债表日，以对可行权情况的最佳估计为基础，按照本公司承担负债的公允价值金额，将当期取得的服务计入成本或费用，相应增加负债。

在相关负债结算前的每个资产负债表日以及结算日，对负债的公允价值重新计量，其变动计入当期损益。

(2) 修改、终止股份支付计划的相关会计处理

本公司对股份支付计划进行修改时，若修改增加了所授予权益工具的公允价值，按照权益工具公允价值的增加相应确认取得服务的增加。权益工具公允价值的增加是指修改前后的权益工具在修改日的公允价值之间的差额。若修改减少了股份支付公允价值总额或采用了其他不利于职工的方式，则仍继续对取得的服务进行会计处理，视同该变更从未发生，除非本公司取消了部分或全部已授予的权益工具。

在等待期内，如果取消了授予的权益工具，本公司对取消所授予的权益性工具作为加速行权处理，将剩余等待期内应确认的金额立即计入当期损益，同时确认资本公积。职工或其他方能够选择满足非可行权条件但在等待期内未满足的，本公司将其作为授予权益工具的取消处理。

(3) 涉及本公司与本公司股东或实际控制人的股份支付交易的会计处理

涉及本公司与本公司股东或实际控制人的股份支付交易，结算企业与接受服务企业其中之一在本公司内，另一在本公司外的，在本公司合并财务报表中按照以下规定进行会计处理：

① 结算企业以其本身权益工具结算的，将该股份支付交易作为权益结算的股份支付处理；除此之外，作为现金结算的股份支付处理。

结算企业是接受服务企业的投资者的，按照授予日权益工具的公允价值或应承担负债的公允价值确认为对接受服务企业的长期股权投资，同时确认资本公积（其他资本公积）或负债。

② 接受服务企业没有结算义务或授予本企业职工的是其本身权益工具的，将该股份支付交易作为权益结算的股份支付处理；接受服务企业具有结算义务且授予本企业职工的并非其本身权益工具的，将该股份支付交易作为现金结算的股份支付处理。

本公司内各企业之间发生的股份支付交易，接受服务企业和结算企业不是同一企业的，在接受服务企业和结算企业各自的个别财务报表中对该股份支付交易的确认和计量，比照上述原则处理。

注：说明股份支付计划的会计处理方法，包括修改或终止股份支付计划的相关会计处理。

27、优先股、永续债等其他金融工具

(1) 永续债和优先股等的区分

本公司发行的永续债和优先股等金融工具，同时符合以下条件的，作为权益工具：

① 该金融工具不包括交付现金或其他金融资产给其他方，或在潜在不利条件下与其他方交换金融资产或金融负债的合同义务；

② 如将来须用或可用企业自身权益工具结算该金融工具的，如该金融工具为非衍生工具，则不包括交付可变数量的自身权益工具进行结算的合同义务；如为衍生工具，则本公司只能

通过以固定数量的自身权益工具交换固定金额的现金或其他金融资产结算该金融工具。

除按上述条件可归类为权益工具的金融工具以外，本公司发行的其他金融工具应归类为金融负债。

本公司发行的金融工具为复合金融工具的，按照负债成分的公允价值确认为一项负债，按实际收到的金额扣除负债成分的公允价值后的金额，确认为“其他权益工具”。发行复合金融工具发生的交易费用，在负债成分和权益成分之间按照各自占总发行价款的比例进行分摊。

(2) 永续债和优先股等的会计处理方法

归类为金融负债的永续债和优先股等金融工具，其相关利息、股利（或股息）、利得或损失，以及赎回或再融资产生的利得或损失等，除符合资本化条件的借款费用（参见本附注五、18“借款费用”）以外，均计入当期损益。

归类为权益工具的永续债和优先股等金融工具，其发行（含再融资）、回购、出售或注销时，本公司作为权益的变动处理，相关交易费用亦从权益中扣减。本公司对权益工具持有方的分配作为利润分配处理。

本公司不确认权益工具的公允价值变动。

注：说明优先股、永续债等其他金融工具的会计处理方法。

28、收入

公司是否需要遵守特殊行业的披露要求

是

工程机械业

公司需遵守《深圳证券交易所行业信息披露指引第2号——上市公司从事固体矿产资源相关业务》的披露要求

注：公司应在企业会计准则的基础上，依据公司自身的经营模式和结算方式，细化收入确认条件、确认时点、计量依据等会计政策标准。

公司需要遵守《深圳证券交易所行业信息披露指引第4号——上市公司从事种业、种植业务》的披露要求

注：1、公司应结合实际生产经营特点制定收入确认会计政策，说明具体收入确认时点及计量方法，同类业务采用不同经营模式在不同时点确认收入的，应当分别说明。

2、采用经销商销售模式的公司，应当披露收入确认的具体时点、对销售退回、销售返利和销售奖励的会计核算方法和账务处理方式。

公司需遵守《深圳证券交易所行业信息披露指引第6号——上市公司从事装修装饰业务》的披露要求

注：公司依据自身业务模式和结算方式对收入确认会计政策进行详细披露，并披露行业特殊的收入确认条件、确认时点、核算依据等。如按完工百分比法确认的，还应当详细披露确定完工进度的方法。

公司需遵守《深圳证券交易所创业板行业信息披露指引第1号——上市公司从事广播电影电视业务》的披露要求

注：公司应当详细披露公司电影、电视剧及其他类型影视作品制作、发行和分销业务收入确认和成本结转的具体方法，如果采用“计划收入比例法”的，应当说明具体的计算原则和方法。

公司是否需遵守《深圳证券交易所创业板行业信息披露指引第8号——上市公司从事互联网营销业务》的披露要求

注：说明收入确认原则和计量方法。公司应当结合具体的盈利模式、收费方式以及公司承担的义务和风险，详细披露收入确认和成本结转的具体方法。

公司需遵守《深圳证券交易所创业板行业信息披露指引第5号——上市公司从事互联网游戏业务》的披露要求

注：说明收入确认原则和计量方法。公司应当根据游戏业务和产品特点，结合不同的收费方式以及公司承担的义务和风险，

详细披露公司游戏开发和运营业务的收入确认、成本结转的具体方法。

(1) 商品销售收入

在已将商品所有权上的主要风险和报酬转移给买方，既没有保留通常与所有权相联系的继续管理权，也没有对已售商品实施有效控制，收入的金额能够可靠地计量，相关的经济利益很可能流入企业，相关的已发生或将发生的成本能够可靠地计量时，确认商品销售收入的实现。

(2) 提供劳务收入

在提供劳务交易的结果能够可靠估计的情况下，于资产负债表日按照完工百分比法确认提供的劳务收入。劳务交易的完工进度按已经发生的劳务成本占估计总成本的比例确定。

提供劳务交易的结果能够可靠估计是指同时满足：①收入的金额能够可靠地计量；②相关的经济利益很可能流入企业；③交易的完工程度能够可靠地确定；④交易中已发生和将发生的成本能够可靠地计量。

如果提供劳务交易的结果不能够可靠估计，则按已经发生并预计能够得到补偿的劳务成本金额确认提供的劳务收入，并将已发生的劳务成本作为当期费用。已经发生的劳务成本如预计不能得到补偿的，则不确认收入。

本公司与其他企业签订的合同或协议包括销售商品和提供劳务时，如销售商品部分和提供劳务部分能够区分并单独计量的，将销售商品部分和提供劳务部分分别处理；如销售商品部分和提供劳务部分不能够区分，或虽能区分但不能够单独计量的，将该合同全部作为销售商品处理。

注：说明收入确认原则和计量方法。公司应结合实际生产经营特点制定收入确认会计政策，说明具体收入确认时点及计量方法，同类业务采用不同经营模式在不同时点确认收入的，应当分别说明。按完工百分比法确认提供劳务和建造合同收入的收入的，说明确定合同完工进度的依据和方法。

(1) 商品销售收入

在已将商品所有权上的主要风险和报酬转移给买方，既没有保留通常与所有权相联系的继续管理权，也没有对已售商品实施有效控制，收入的金额能够可靠地计量，相关的经济利益很可能流入企业，相关的已发生或将发生的成本能够可靠地计量时，确认商品销售收入的实现。

(2) 提供劳务收入

在提供劳务交易的结果能够可靠估计的情况下，于资产负债表日按照完工百分比法确认提供的劳务收入。劳务交易的完工进度按已经发生的劳务成本占估计总成本的比例确定。

提供劳务交易的结果能够可靠估计是指同时满足：①收入的金额能够可靠地计量；②相关的经济利益很可能流入企业；③交易的完工程度能够可靠地确定；④交易中已发生和将发生的成本能够可靠地计量。

如果提供劳务交易的结果不能够可靠估计，则按已经发生并预计能够得到补偿的劳务成本金额确认提供的劳务收入，并将已发生的劳务成本作为当期费用。已经发生的劳务成本如预计不能得到补偿的，则不确认收入。

本公司与其他企业签订的合同或协议包括销售商品和提供劳务时，如销售商品部分和提供劳务部分能够区分并单独计量的，将销售商品部分和提供劳务部分分别处理；如销售商品部分和提供劳务部分不能够区分，或虽能区分但不能够单独计量的，将该合同全部作为销售商品处理。

注：说明收入确认原则和计量方法。公司应结合实际生产经营特点制定收入确认会计政策，说明具体收入确认时点及计量方法，同类业务采用不同经营模式在不同时点确认收入的，应当分别说明。按完工百分比法确认提供劳务和建造合同收入的收

入的，说明确定合同完工进度的依据和方法。

29、政府补助

(1) 与资产相关的政府补助判断依据及会计处理方法

本公司将所取得的用于购建或以其他方式形成长期资产的政府补助界定为与资产相关的政府补助。若政府文件未明确规定补助对象，则采用以下方式将补助款划分为与收益相关的政府补助和与资产相关的政府补助：（1）政府文件明确了补助所针对的特定项目的，根据该特定项目的预算中将形成资产的支出金额和计入费用的支出金额的相对比例进行划分，对该划分比例需在每个资产负债表日进行复核，必要时进行变更；（2）政府文件中对用途仅作一般性表述，没有指明特定项目的，作为与收益相关的政府补助。

与资产相关的政府补助，确认为递延收益，并在相关资产的使用寿命内平均分配计入当期损益。

本公司对于政府补助通常在实际收到时，按照实收金额予以确认和计量。但对于期末有确凿证据表明能够符合财政扶持政策规定的相关条件预计能够收到财政扶持资金，按照应收的金额计量。按照应收金额计量的政府补助应同时符合以下条件：（1）应收补助款的金额已经过有权政府部门发文确认，或者可根据正式发布的财政资金管理办法的有关规定自行合理测算，且预计其金额不存在重大不确定性；（2）所依据的是当地财政部门正式发布并按照《政府信息公开条例》的规定予以主动公开的财政扶持项目及其财政资金管理办法，且该管理办法应当是普惠性的（任何符合规定条件的企业均可申请），而不是专门针对特定企业制定的；（3）相关的补助款批文中已明确承诺了拨付期限，且该款项的拨付是有相应财政预算作为保障的，因而可以合理保证其可在规定期限内收到；（4）根据本公司和该补助事项的具体情况，应满足的其他相关条件（如有）。

(2) 与收益相关的政府补助判断依据及会计处理方法

资产相关的政府补助以外的政府补助界定为与收益相关的政府补助。

与收益相关的政府补助，用于补偿以后期间的相关费用和损失的，确认为递延收益，并在确认相关费用的期间计入当期损益；用于补偿已经发生的相关费用和损失的，直接计入当期损益。

已确认的政府补助需要返还时，存在相关递延收益余额的，冲减相关递延收益账面余额，超出部分计入当期损益；不存在相关递延收益的，直接计入当期损益。

30、递延所得税资产/递延所得税负债

某些资产、负债项目的账面价值与其计税基础之间的差额，以及未作为资产和负债确认但按照税法规定可以确定其计税基础的项目的账面价值与计税基础之间的差额产生的暂时性差异，采用资产负债表债务法确认递延所得税资产及递延所得税负债。

与商誉的初始确认有关，以及与既不是企业合并、发生时也不影响会计利润和应纳税所得额（或可抵扣亏损）的交易中产生的资产或负债的初始确认有关的应纳税暂时性差异，不予确认有关的递延所得税负债。此外，对与子公司、联营企业及合营企业投资相关的应纳税

暂时性差异，如果本公司能够控制暂时性差异转回的时间，而且该暂时性差异在可预见的未来很可能不会转回，也不予确认有关的递延所得税负债。除上述例外情况，本公司确认其他所有应纳税暂时性差异产生的递延所得税负债。

与既不是企业合并、发生时也不影响会计利润和应纳税所得额（或可抵扣亏损）的交易中产生的资产或负债的初始确认有关的可抵扣暂时性差异，不予确认有关的递延所得税资产。此外，对与子公司、联营企业及合营企业投资相关的可抵扣暂时性差异，如果暂时性差异在可预见的未来不是很可能转回，或者未来不是很可能获得用来抵扣可抵扣暂时性差异的应纳税所得额，不予确认有关的递延所得税资产。除上述例外情况，本公司以很可能取得用来抵扣可抵扣暂时性差异的应纳税所得额为限，确认其他可抵扣暂时性差异产生的递延所得税资产。

对于能够结转以后年度的可抵扣亏损和税款抵减，以很可能获得用来抵扣可抵扣亏损和税款抵减的未来应纳税所得额为限，确认相应的递延所得税资产。

资产负债表日，对于递延所得税资产和递延所得税负债，根据税法规定，按照预期收回相关资产或清偿相关负债期间的适用税率计量。

于资产负债表日，对递延所得税资产的账面价值进行复核，如果未来很可能无法获得足够的应纳税所得额用以抵扣递延所得税资产的利益，则减记递延所得税资产的账面价值。在很可能获得足够的应纳税所得额时，减记的金额予以转回。

注：说明递延所得税资产和递延所得税负债的确认依据。

31、租赁

（1）经营租赁的会计处理方法

（1）本公司作为承租人记录经营租赁业务

经营租赁的租金支出在租赁期内的各个期间按直线法计入相关资产成本或当期损益。初始直接费用计入当期损益。或有租金于实际发生时计入当期损益。

（2）本公司作为出租人记录经营租赁业务

经营租赁的租金收入在租赁期内的各个期间按直线法确认为当期损益。对金额较大的初始直接费用于发生时予以资本化，在整个租赁期间内按照与确认租金收入相同的基础分期计入当期损益；其他金额较小的初始直接费用于发生时计入当期损益。或有租金于实际发生时计入当期损益。

（2）融资租赁的会计处理方法

（1）本公司作为承租人记录融资租赁业务

于租赁期开始日，将租赁开始日租赁资产的公允价值与最低租赁付款额现值两者中较低者作为租入资产的入账价值，将最低租赁付款额作为长期应付款的入账价值，其差额作为未确认融资费用。此外，在租赁谈判和签订租赁合同过程中发生的，可归属于租赁项目的初始直接费用也计入租入资产价值。最低租赁付款额扣除未确认融资费用后的余额分别长期负债和一年内到期的长期负债列示。

未确认融资费用在租赁期内采用实际利率法计算确认当期的融资费用。或有租金于实际发生时计入当期损益。

(2) 本公司作为出租人记录融资租赁业务

于租赁期开始日，将租赁开始日最低租赁收款额与初始直接费用之和作为应收融资租赁款的入账价值，同时记录未担保余值；将最低租赁收款额、初始直接费用及未担保余值之和与其现值之和的差额确认为未实现融资收益。应收融资租赁款扣除未实现融资收益后的余额分别长期债权和一年内到期的长期债权列示。

未实现融资收益在租赁期内采用实际利率法计算确认当期的融资收入。或有租金于实际发生时计入当期损益。

32、其他重要的会计政策和会计估计

本公司在运用会计政策过程中，由于经营活动内在的不确定性，本公司需要对无法准确计量的报表项目的账面价值进行判断、估计和假设。这些判断、估计和假设是基于本公司管理层过去的历史经验，并在考虑其他相关因素的基础上做出的。这些判断、估计和假设会影响收入、费用、资产和负债的报告金额以及资产负债表日或有负债的披露。然而，这些估计的不确定性所导致的实际结果可能与本公司管理层当前的估计存在差异，进而造成对未来受影响的资产或负债的账面金额进行重大调整。

本公司对前述判断、估计和假设在持续经营的基础上进行定期复核，会计估计的变更仅影响变更当期的，其影响数在变更当期予以确认；既影响变更当期又影响未来期间的，其影响数在变更当期和未来期间予以确认。

于资产负债表日，本公司需对财务报表项目金额进行判断、估计和假设的重要领域如下：

(1) 租赁的归类

本公司根据《企业会计准则第21号——租赁》的规定，将租赁归类为经营租赁和融资租赁，在进行归类时，管理层需要对是否已将与租出资产所有权有关的全部风险和报酬实质上转移给承租人，或者本公司是否已经实质上承担与租入资产所有权有关的全部风险和报酬，作出分析和判断。

(2) 坏账准备计提

本公司根据应收款项的会计政策，采用备抵法核算坏账损失。应收账款减值是基于评估应收账款的可收回性。鉴定应收账款减值要求管理层的判断和估计。实际的结果与原先估计的差异将在估计被改变的期间影响应收账款的账面价值及应收账款坏账准备的计提或转回。

(3) 存货跌价准备

本公司根据存货会计政策，按照成本与可变现净值孰低计量，对成本高于可变现净值及陈旧和滞销的存货，计提存货跌价准备。存货减值至可变现净值是基于评估存货的可售性及其可变现净值。鉴定存货减值要求管理层在取得确凿证据，并且考虑持有存货的目的、资产负债表日后事项的影响等因素的基础上作出判断和估计。实际的结果与原先估计的差异将在估计被改变的期间影响存货的账面价值及存货跌价准备的计提或转回。

(4) 金融工具公允价值

对不存在活跃交易市场的金融工具，本公司通过各种估值方法确定其公允价值。这些估值方法包括贴现现金流模型分析等。估值时本公司需对未来现金流量、信用风险、市场波动率和相关性等方面进行估计，并选择适当的折现率。这些相关假设具有不确定性，其变化会对金融工具的公允价值产生影响。

(5) 持有至到期投资

本公司将符合条件的有固定或可确定还款金额和固定到期日且本公司有明确意图和能力持有至到期的非衍生金融资产归类为持有至到期投资。进行此项归类工作需涉及大量的判断。

在进行判断的过程中，本公司会对其持有该类投资至到期日的意愿和能力进行评估。除特定情况外（例如在接近到期日时出售金额不重大的投资），如果本公司未能将这些投资持有至到期日，则须将全部该类投资重分类至可供出售金融资产，且在本会计年度及以后两个完整的会计年度内不得再将该金融资产划分为持有至到期投资。如出现此类情况，可能对财务报表上所列报的相关金融资产价值产生重大的影响，并且可能影响本公司的金融工具风险管理策略。

（6）持有至到期投资减值

本公司确定持有至到期投资是否减值在很大程度上依赖于管理层的判断。发生减值的客观证据包括发行方发生严重财务困难使该金融资产无法在活跃市场继续交易、无法履行合同条款（例如，偿付利息或本金发生违约）等。在进行判断的过程中，本公司需评估发生减值的客观证据对该项投资预计未来现金流的影响。

（7）可供出售金融资产减值

本公司确定可供出售金融资产是否减值在很大程度上依赖于管理层的判断和假设，以确定是否需要在利润表中确认其减值损失。在进行判断和作出假设的过程中，本公司需评估该项投资的公允价值低于成本的程度和持续期间，以及被投资对象的财务状况和短期业务展望，包括行业状况、技术变革、信用评级、违约率和对手方的风险。

（8）非金融非流动资产减值准备

本公司于资产负债表日对除金融资产之外的非流动资产判断是否存在可能发生减值的迹象。对使用寿命不确定的无形资产，除每年进行的减值测试外，当其存在减值迹象时，也进行减值测试。其他除金融资产之外的非流动资产，当存在迹象表明其账面金额不可收回时，进行减值测试。

当资产或资产组的账面价值高于可收回金额，即公允价值减去处置费用后的净额和预计未来现金流量的现值中的较高者，表明发生了减值。

公允价值减去处置费用后的净额，参考公平交易中类似资产的销售协议价格或可观察到的市场价格，减去可直接归属于该资产处置的增量成本确定。

在预计未来现金流量现值时，需要对该资产（或资产组）的产量、售价、相关经营成本以及计算现值时使用的折现率等作出重大判断。本公司在估计可收回金额时会采用所有能够获得的相关资料，包括根据合理和可支持的假设所作出有关产量、售价和相关经营成本的预测。

本公司至少每年测试商誉是否发生减值。这要求对分配了商誉的资产组或者资产组组合的未来现金流量的现值进行预计。对未来现金流量的现值进行预计时，本公司需要预计未来资产组或者资产组组合产生的现金流量，同时选择恰当的折现率确定未来现金流量的现值。

（9）折旧和摊销

本公司对投资性房地产、固定资产和无形资产在考虑其残值后，在使用寿命内按直线法计提折旧和摊销。本公司定期复核使用寿命，以决定将计入每个报告期的折旧和摊销费用数额。使用寿命是本公司根据对同类资产的以往经验并结合预期的技术更新而确定的。如果以前的估计发生重大变化，则会在未来期间对折旧和摊销费用进行调整。

（10）开发支出

确定资本化的金额时，本公司管理层需要作出有关资产的预计未来现金流量、适用的折现率以及预计受益期间的假设。

（11）递延所得税资产

在很有可能有足够的应纳税利润来抵扣亏损的限度内，本公司就所有未利用的税务亏损确认递延所得税资产。这需要本公司管理层运用大量的判断来估计未来应纳税利润发生的时间和金额，结合纳税筹划策略，以决定应确认的递延所得税资产的金额。

(12) 所得税

本公司在正常的经营活动中，有部分交易其最终的税务处理和计算存在一定的不确定性。部分项目是否能够在税前列支需要税收主管机关的审批。如果这些税务事项的最终认定结果同最初估计的金额存在差异，则该差异将对其最终认定期间的当期所得税和递延所得税产生影响。

(13) 内部退养福利及补充退休福利

本公司内部退养福利和补充退休福利费用支出及负债的金额依据各种假设条件确定。这些假设条件包括折现率、平均医疗费用增长率、内退人员及离退人员补贴增长率和其他因素。实际结果和假设的差异将在发生时立即确认并计入当年费用。尽管管理层认为已采用了合理假设，但实际经验值及假设条件的变化仍将影响本公司内部退养福利和补充退休福利的费用及负债余额。

注：说明其他重要的会计政策和会计估计，包括但不限于：终止经营的确认标准、会计处理方法，采用套期会计的依据、会计处理方法，与回购公司股份相关的会计处理方法，资产证券化业务的会计处理方法等。

公司需遵守《深圳证券交易所行业信息披露指引第 2 号——上市公司从事固体矿产资源相关业务》的披露要求

注：披露勘探开发支出、资源税、维简费、安全生产费及其他与行业直接相关费用的提取标准、年度提取金额、使用情况、会计政策。

33、重要会计政策和会计估计变更

(1) 重要会计政策变更

适用 不适用

会计政策变更的内容和原因	审批程序	备注

注：说明受重要影响的报表项目名称和金额。

(2) 重要会计估计变更

适用 不适用

会计估计变更的内容和原因	审批程序	开始适用的时点	备注

注：说明受重要影响的报表项目名称和金额。

34、其他

六、税项

1、主要税种及税率

税种	计税依据	税率
增值税	应税收入按 17% 的税率计算销项税，并按	17%

	扣除当期允许抵扣的进项税额后的差额计缴增值税。	
消费税	应纳税额的8%计缴。	8%
城市维护建设税	按实际缴纳的流转税的7%计缴。	7%
企业所得税	详见所得税税率附表附表	25%，15%
教育费附加	按实际缴纳的流转税的3%计缴	3%
地方教育费附加	根据深圳市地方税务局深地税告〔2011〕6号规定，从2011年1月1日起按实际缴纳的流转税的2%计缴。	2%

存在不同企业所得税税率纳税主体的，披露情况说明

纳税主体名称	所得税税率
深圳市赢合科技股份有限公司（本公司）	15%
江西省赢合科技有限公司	25%
惠州市赢合科技有限公司	15%
深圳市新浦自动化设备有限公司	15%
东莞市元瑞自动化设备有限公司	25%
惠州市鼎合智能装备有限公司	25%
深圳市慧合智能科技有限公司	25%
深圳市和合自动化有限公司	25%
深圳市赢合创业投资有限公司	25%

2、税收优惠

（1）增值税税收优惠

根据财政部、国家税务总局2011年10月13日联合发文《关于软件产品增值税政策的通知》【财税[2011]100号】、深圳市国家税务局关于发布《深圳市软件产品增值税即征即退管理办法》【深圳市国家税务局[2011]9号】的规定，本公司适用嵌入式软件产品增值税即征即退税优惠。对增值税一般纳税人销售其自行开发生产的软件产品，按17%的法定税率征收增值税后，对其增值税实际税负超过3%的部分实行即征即退政策。

（2）企业所得税税收优惠

①本公司2015年6月19日，经深圳市科技创新委员会、深圳市财政委员会、深圳市国家税务局、深圳市地方税务局审核批准继续认定为国家高新技术企业，取得编号为“GR201544200112”高新技术企业证书，本公司企业所得税适用15%的企业所得税税率。

2015年10月10日，本公司之子公司惠州市赢合科技有限公司经广东省科学技术厅、广东省财政厅、广东省国家税务局、广东省地方税务局联合认定为高新技术企业，取得编号为GR201544000947高新技术企业证书，有效期为3年，该公司企业所得税适用15%的企业所得税税率。

2016年11月11日，本公司之子公司深圳市新浦自动化设备有限公司经深圳市科技创新委员会、深圳市财政委员会、深圳市国家税务局、深圳市地方税务局联合认定为高新技术企业，取得编号为GR201644201797高新技术企业证书，有效期为3年，该公司企业所得税适用15%的

企业所得税税率。

②根据财政部、国家税务总局2006年1月1日开始实施的《关于企业技术创新有关企业所得税优惠政策的通知》（财税[2006]88号）的规定，对财务核算制度健全、实行查账征税的内外资企业，在一个纳税年度实际发生的技术开发费，在按规定实行100%扣除基础上，允许再按当年实际发生额的50%在企业所得税税前加计扣除。根据2008年1月1日开始实施的《中华人民共和国企业所得税法》和《中华人民共和国企业所得税法实施条例》的规定，企业为开发新技术、新产品、新工艺发生的研究开发费用，未形成无形资产计入当期损益的，在按照规定据实扣除的基础上，按照研究开发费用的50%加计扣除。

注：说明主要税收优惠政策及依据。

3、其他

七、合并财务报表项目注释

1、货币资金

单位：元

项目	期末余额	期初余额
库存现金	137,602.44	184,249.62
银行存款	43,331,846.69	69,390,514.54
其他货币资金	76,848,622.41	11,479,999.16
合计	120,318,071.54	81,054,763.32
其中：存放在境外的款项总额	468,148.69	

其他说明

其他货币资金系本公司申请开具银行承兑汇票而存入的保证金。

注：因抵押、质押或冻结等对使用有限制，以及存放在境外且资金汇回受到限制的款项应单独说明。

2、以公允价值计量且其变动计入当期损益的金融资产

单位：元

项目	期末余额	期初余额
交易性金融资产		
其中：债务工具投资		
权益工具投资		
衍生金融资产		
其他		
指定以公允价值计量且其变动计入当期损益的金融资产		
其中：债务工具投资		

权益工具投资		
其他		
合计		

其他说明：

3、衍生金融资产

适用 不适用

注：如公司衍生金融工具业务具有重要性的，需单独列示该项目。

单位：元

项目	期末余额	期初余额
合计		

其他说明：

注：说明衍生金融工具形成原因以及相关会计处理等。

4、应收票据

(1) 应收票据分类列示

单位：元

项目	期末余额	期初余额
银行承兑票据	22,081,477.00	31,661,189.64
商业承兑票据	70,641,666.61	25,794,869.56
合计	92,723,143.61	57,456,059.20

(2) 期末公司已质押的应收票据

单位：元

项目	期末已质押金额
银行承兑票据	13,942,000.00
商业承兑票据	
合计	13,942,000.00

(3) 期末公司已背书或贴现且在资产负债表日尚未到期的应收票据

单位：元

项目	期末终止确认金额	期末未终止确认金额
银行承兑票据	87,658,726.00	
商业承兑票据		
合计	87,658,726.00	

(4) 期末公司因出票人未履约而将其转应收账款的票据

单位：元

项目	期末转应收账款金额
商业承兑票据	
合计	

其他说明

5、应收账款

(1) 应收账款分类披露

单位：元

类别	期末余额					期初余额				
	账面余额		坏账准备		账面价值	账面余额		坏账准备		账面价值
	金额	比例	金额	计提比例		金额	比例	金额	计提比例	
单项金额重大并单独计提坏账准备的应收账款										
按信用风险特征组合计提坏账准备的应收账款	418,919,469.37	98.25%	32,137,643.86	7.67%	386,781,825.51	156,324,857.67	96.90%	12,971,089.47	8.30%	143,353,768.20
单项金额不重大但单独计提坏账准备的应收账款	7,446,094.60	1.75%	7,446,094.60	100.00%		4,999,654.60	3.10%	4,999,654.60	100.00%	
合计	426,365,563.97	100.00%	39,583,738.46	9.28%	386,781,825.51	161,324,512.27	100.00%	17,970,744.07	11.14%	143,353,768.20

期末单项金额重大并单独计提坏账准备的应收账款：

适用 不适用

单位：元

应收账款（按单位）	期末余额			
	应收账款	坏账准备	计提比例	计提理由
合计			--	--

组合中，按账龄分析法计提坏账准备的应收账款：

适用 不适用

单位：元

账龄	期末余额		
	应收账款	坏账准备	计提比例
1 年以内分项			
1 年以内小计	347,186,411.89	17,385,366.59	5.01%
1 至 2 年	52,497,409.18	5,198,740.92	9.90%
2 至 3 年	13,831,588.50	4,149,476.55	30.00%
3 年以上	5,404,059.80	5,404,059.80	100.00%
3 至 4 年			
4 至 5 年			
5 年以上			
合计	418,919,469.37	32,137,643.86	7.67%

确定该组合依据的说明：

公司需遵守《深圳证券交易所行业信息披露指引第 6 号--上市公司从事装修装饰业务》的披露要求

注：若存在账龄超过三年的单项金额重大的应收账款的，应当在应收账款附注中详细披露该应收账款较高的原因并提示回款风险等。

组合中，采用余额百分比法计提坏账准备的应收账款：

适用 不适用

单位：元

组合名称	期末余额		
	应收账款	坏账准备	计提比例
合计			

注：填写具体组合名称。

确定该组合依据的说明：

组合中，采用其他方法计提坏账准备的应收账款：

注：说明确定该组合的依据、该组合中各类应收款项期末余额、坏账准备期末余额，以及坏账准备的计提比例。

(2) 本期计提、收回或转回的坏账准备情况

本期计提坏账准备金额 21,612,994.39 元；本期收回或转回坏账准备金额 0.00 元。

其中本期坏账准备收回或转回金额重要的：

单位：元

单位名称	收回或转回金额	收回方式
合计		--

注：说明转回或收回原因，确定原坏账准备计提比例的依据及其合理性。

(3) 本期实际核销的应收账款情况

单位：元

项目	核销金额

其中重要的应收账款核销情况：

单位：元

单位名称	应收账款性质	核销金额	核销原因	履行的核销程序	款项是否由关联交易产生
合计	--		--	--	--

应收账款核销说明：

(4) 按欠款方归集的期末余额前五名的应收账款情况

公司是否需要遵守特殊行业的披露要求

是

工程机械业

公司需遵守《深圳证券交易所行业信息披露指引第 1 号——上市公司从事畜禽、水产养殖业务》的披露要求

注：（1）披露应收账款项目注释时，若单个客户应收账款余额占应收账款总额比例超过 10%且账龄超过一年以上的，应当详细披露该客户应收账款较高的原因并提示回款风险等。

公司需遵守《深圳证券交易所行业信息披露指引第 4 号——上市公司从事种业、种植业务》的披露要求

注：（1）披露应收账款项目注释时，若单个客户应收账款余额占应收账款总额比例超过 10%且账龄超过一年以上的，应当详细披露该客户应收账款较高的原因并提示回款风险等

公司需遵守《深圳证券交易所创业板行业信息披露指引第 4 号——上市公司从事节能环保服务业务》的披露要求

注：1、按欠款方集中度，汇总或分别披露期末余额前五名的应收账款的期末余额及占应收账款期末余额合计数的比例，以及相应计提的坏账准备期末余额。

2、若单个客户逾期应收账款占营业收入比例超过 10%且金额超过 1000 万元的，应当详细披露客户名称、应收账款较高的原因并提示回款风险等。

单位名称	款项性质	年末余额	账龄	占应收账款年末余额合计数的比例 (%)	坏账准备年末余额
法人1	设备销售款	135,490,445.64	1年以内	31.78	6,774,522.28
法人2	设备销售款	28,800,938.00	1年以内	6.75	1,440,046.90
法人3	设备销售款	19,207,999.02	1年以内.	4.51	960,399.95
法人4	材料销售款	12,449,878.20	1年以内	2.92	622,493.91
法人5	设备销售款	11,940,840.00	1年以内	2.80	597,042.00
合计		207,890,100.86		48.76	10,394,505.04

注：按欠款方集中度，汇总或分别披露期末余额前五名的应收账款的期末余额及占应收账款期末余额合计数的比例，以及相应计提的坏账准备期末余额。

单位名称	款项性质	年末余额	账龄	占应收账款年末余额合计数的比例 (%)	坏账准备年末余额
法人1	设备销售款	135,490,445.64	1年以内	31.78	6,774,522.28
法人2	设备销售款	28,800,938.00	1年以内	6.75	1,440,046.90
法人3	设备销售款	19,207,999.02	1年以内.	4.51	960,399.95
法人4	材料销售款	12,449,878.20	1年以内	2.92	622,493.91
法人5	设备销售款	11,940,840.00	1年以内	2.80	597,042.00
合计		207,890,100.86		48.76	10,394,505.04

注：按欠款方集中度，汇总或分别披露期末余额前五名的应收账款的期末余额及占应收账款期末余额合计数的比例，以及相应计提的坏账准备期末余额。

(5) 因金融资产转移而终止确认的应收账款

注：说明金融资产转移的方式、终止确认的应收款项金额，及与终止确认相关的利得或损失。

(6) 转移应收账款且继续涉入形成的资产、负债金额

注：说明金融资产转移的方式，分项列示继续涉入形成的资产、负债的金额。

其他说明：

6、预付款项

(1) 预付款项按账龄列示

单位：元

账龄	期末余额		期初余额	
	金额	比例	金额	比例

1年以内	31,976,692.30	96.93%	36,229,491.08	99.82%
1至2年	949,586.44	2.88%	63,972.00	0.18%
2至3年	63,000.00	0.19%		
3年以上				
合计	32,989,278.74	--	36,293,463.08	--

账龄超过1年且金额重要的预付款项未及时结算原因的说明：

(2) 按预付对象归集的期末余额前五名的预付款情况

单位名称	与本集团关系	金额	款项性质	占预付账款总额的比例(%)
法人1	非关联方	7,083,504.25	货款	21.47
法人2	非关联方	2,615,600.00	材料款	7.93
法人3	非关联方	1,945,486.00	材料款	5.90
法人4	非关联方	1,640,000.00	材料款	4.97
法人5	非关联方	1,392,857.10	材料款	4.22
合计		14,677,447.35		44.49

注：按预付对象集中度，汇总或分别披露期末余额前五名的预付款项的期末余额及占预付款项期末余额合计数的比例。

其他说明：

7、应收利息

(1) 应收利息分类

单位：元

项目	期末余额	期初余额
定期存款		
委托贷款		
债券投资		
合计		

(2) 重要逾期利息

借款单位	期末余额	逾期时间	逾期原因	是否发生减值及其判断依据
合计		--	--	--

其他说明：

8、应收股利

(1) 应收股利

单位：元

项目(或被投资单位)	期末余额	期初余额
合计		

(2) 重要的账龄超过 1 年的应收股利

单位：元

项目(或被投资单位)	期末余额	账龄	未收回的原因	是否发生减值及其判断依据
合计		--	--	--

其他说明：

9、其他应收款

(1) 其他应收款分类披露

单位：元

类别	期末余额					期初余额				
	账面余额		坏账准备		账面价值	账面余额		坏账准备		账面价值
	金额	比例	金额	计提比例		金额	比例	金额	计提比例	
单项金额重大并单独计提坏账准备的其他应收款										
按信用风险特征组合计提坏账准备的其他应收款	28,608,144.94	99.79%	884,539.96	3.09%	27,723,604.98	27,321,587.78	100.00%	390,052.47	1.43%	26,931,535.31
单项金额不重大但单独计提坏账准备的其他应收款	60,000.00	0.21%	60,000.00	100.00%						
合计	28,668,144.94	100.00%	944,539.96	3.29%	27,723,604.98	27,321,587.78	100.00%	390,052.47	1.43%	26,931,535.31

期末单项金额重大并单项计提坏账准备的其他应收款：

适用 不适用

单位：元

其他应收款（按单位）	期末余额			
	其他应收款	坏账准备	计提比例	计提理由
合计			--	--

组合中，按账龄分析法计提坏账准备的其他应收款：

适用 不适用

单位：元

账龄	期末余额		
	其他应收款	坏账准备	计提比例
1 年以内分项			
1 年以内小计	15,589,262.12	779,666.73	5.00%
1 至 2 年	550,732.29	55,073.23	10.00%
2 至 3 年	150,000.00	45,000.00	30.00%
3 年以上	4,800.00	4,800.00	100.00%
3 至 4 年			
4 至 5 年			
5 年以上			
合计	16,294,794.41	884,539.96	5.43%

确定该组合依据的说明：

组合中，采用余额百分比法计提坏账准备的其他应收款：

适用 不适用

单位：元

组合名称	期末余额		
	其他应收款	坏账准备	计提比例
合计			

注：填写具体组合名称。

确定该组合依据的说明：

组合中，采用其他方法计提坏账准备的其他应收款：

适用 不适用

注：说明确定该组合的依据、该组合中各类其他应收款期末余额、坏账准备期末余额，以及坏账准备的计提比例。

(2) 本期计提、收回或转回的坏账准备情况

本期计提坏账准备金额 554,487.49 元；本期收回或转回坏账准备金额 0.00 元。

其中本期坏账准备转回或收回金额重要的：

单位：元

单位名称	转回或收回金额	收回方式
合计		--

注：说明转回或收回原因，确定原坏账准备计提比例的依据及其合理性。

(3) 本期实际核销的其他应收款情况

单位：元

项目	核销金额

其中重要的其他应收款核销情况：

单位：元

单位名称	其他应收款性质	核销金额	核销原因	履行的核销程序	款项是否由关联交易产生
合计	--		--	--	--

其他应收款核销说明：

(4) 其他应收款按款项性质分类情况

单位：元

款项性质	期末账面余额	期初账面余额
押金	5,061,007.98	1,014,714.73
保证金	5,512,534.89	21,009,717.91
往来款	1,886,913.96	2,553,033.46
备用金	747,706.41	753,836.77
增值税退税	1,951,363.65	211,162.22
应收租赁费	11,461,774.03	
其他	2,046,844.02	1,779,122.69
合计	28,668,144.94	27,321,587.78

(5) 按欠款方归集的期末余额前五名的其他应收款情况

单位：元

单位名称	款项的性质	期末余额	账龄	占其他应收款期末余额合计数的比例	坏账准备期末余额
法人 1	投标保证金	3,470,000.00	1 年以内	12.10%	
政府机关 1	农民工工资保证金	3,010,211.91	1 年以内 1,445,252.00、1 至 2 年 1,564,959.91.00	10.50%	
法人 2	租赁费	2,513,859.39	1 年以内	8.77%	125,692.97
政府机关 2	软件退税款	1,951,363.65	1 年以内	6.81%	
法人 3	租赁费	1,617,699.56	1 年以内	5.64%	80,884.98
合计	--	12,563,134.51	--	43.82%	206,577.95

(6) 涉及政府补助的应收款项

单位：元

单位名称	政府补助项目名称	期末余额	期末账龄	预计收取的时间、金额及依据
深圳市龙华新区国家税务局	增值税退税款	1,951,363.65	1 年以内	2016 年末已获得政府批文
合计	--	1,951,363.65	--	--

注：公司未能在预计时点收到预计金额的政府补助，应说明原因。

(7) 因金融资产转移而终止确认的其他应收款

注：说明金融资产转移的方式、终止确认的其他应收款金额，及与终止确认相关的利得或损失。

(8) 转移其他应收款且继续涉入形成的资产、负债金额

注：说明金融资产转移的方式、分项列示继续涉入形成的资产、负债的金额。

其他说明：

10、存货

注：在本小节内容中未出现特殊披露要求的行业，则此行业在本小节内容无需做特殊披露。

公司是否需要遵守房地产行业的披露要求

否

(1) 存货分类

公司需遵守《深圳证券交易所行业信息披露指引第3号—上市公司从事房地产业务》的披露要求

按性质分类：

单位：元

项目	期末余额			期初余额		
	账面余额	跌价准备	账面价值	账面余额	跌价准备	账面价值
库存设备						
开发成本						
开发产品						
分期收款开发产品						
出租开发产品						
周转房						
合计						

按下列格式分项目披露“开发成本”及其利息资本化率情况：

单位：元

项目名称	开工时间	预计竣工时间	预计总投资	期初余额	本期转入开发产品	本期其他减少金额	期末余额	利息资本化累计金额	其中：本期利息资本化金额	资金来源
合计	--	--								--

注：对尚未开发的土地，应披露预计开工时间；

按下列格式分项目披露“开发产品”：

单位：元

项目名称	竣工时间	期初余额	本期增加	本期减少	期末余额
合计	--				

按下列格式分项目披露“分期收款开发产品”、“出租开发产品”、“周转房”：

单位：元

项目名称	期初余额	本期增加	本期减少	期末余额
合计				

(1) 存货跌价准备

按下列格式披露存货跌价准备金计提情况：

按性质分类：

单位：元

项目	期初余额	本期增加金额		本期减少金额		期末余额	备注
		计提	其他	转回或转销	其他		
库存设备							
开发成本							
开发产品							
分期收款开发产品							
出租开发产品							
周转房							
合计							--

按项目分类：

单位：元

项目名称	期初余额	本期增加金额		本期减少金额		期末余额	备注
		计提	其他	转回或转销	其他		
合计							--

注：对于开发中项目，可以合并列示。对“停工”、“烂尾”“空置”项目，如果不计提或计提跌价比例较低，应详细说明理由

(1) 存货期末余额中借款费用资本化率的情况

(1) 存货受限情况

按项目披露受限存货情况：

单位：元

项目名称	期初余额	期末余额	受限原因
合计			--

(1) 期末建造合同形成的已完工未结算资产情况

单位：元

项目	金额
累计已发生成本	
累计已确认毛利	
减：预计损失	
已办理结算的金额	
建造合同形成的已完工未结算资产	

其他说明：

公司是否需遵守《深圳证券交易所行业信息披露指引第4号——上市公司从事种业、种植业务》的披露要求

否

注：披露期末存货余额占比较大的存货的品种结构；对于种业企业，还应当披露报告期内的转商金额等信息。

公司是否需遵守《深圳证券交易所创业板行业信息披露指引第1号——上市公司从事广播电影电视业务》的披露要求

否

存货中前五名影视作品情况

注：公司应当详细披露报告期末存货余额前五名的电影、电视剧及其他类型影视作品的名称、拍摄或者制作进度、合计账面余额及其占公司全部存货余额的比例。

公司是否需遵守《深圳证券交易所创业板行业信息披露指引第5号——上市公司从事互联网游戏业务》的披露要求

否

前五名游戏情况

注：公司应当详细披露报告期末存货余额前五名游戏的合计账面余额及其占公司全部存货余额的比例，以及存货结转的方法。

(1) 存货分类

单位：元

项目	期末余额			期初余额		
	账面余额	跌价准备	账面价值	账面余额	跌价准备	账面价值
原材料	42,422,662.01		42,422,662.01	17,897,889.79		17,897,889.79
在产品	166,610,924.20		166,610,924.20	9,252,622.31		9,252,622.31
库存商品	75,246,858.00		75,246,858.00	53,665,178.59		53,665,178.59
周转材料						
消耗性生物资产						
建造合同形成的已完工未结算资产						
发出商品	188,434,824.58	450,379.78	187,984,444.80	52,883,559.37	694,417.14	52,189,142.23
低值易耗品				20,698.67		20,698.67

在途物资				3,703,730.78		3,703,730.78
合计	472,715,268.79	450,379.78	472,264,889.01	137,423,679.51	694,417.14	136,729,262.37

公司是否需遵守《深圳证券交易所行业信息披露指引第4号—上市公司从事种业、种植业务》的披露要求

否

注：披露期末存货余额占比较大的存货的品种结构；对于种业企业，还应当披露报告期内的转商金额等信息。

公司是否需遵守《深圳证券交易所创业板行业信息披露指引第1号——上市公司从事广播电影电视业务》的披露要求

否

存货中前五名影视作品情况

注：公司应当详细披露报告期末存货余额前五名的电影、电视剧及其他类型影视作品的名称、拍摄或者制作进度、合计账面余额及其占公司全部存货余额的比例。

公司是否需遵守《深圳证券交易所创业板行业信息披露指引第5号——上市公司从事互联网游戏业务》的披露要求

否

前五名游戏情况

注：公司应当详细披露报告期末存货余额前五名游戏的合计账面余额及其占公司全部存货余额的比例，以及存货结转的方法。

(2) 存货跌价准备

单位：元

项目	期初余额	本期增加金额		本期减少金额		期末余额
		计提	其他	转回或转销	其他	
原材料						
在产品						
库存商品						
周转材料						
消耗性生物资产						
建造合同形成的已完工未结算资产						
发出商品	694,417.14	1,567,092.67		1,811,130.03		450,379.78
合计	694,417.14	1,567,092.67		1,811,130.03		450,379.78

注：说明确定可变现净值的具体依据及本期转回或转销存货跌价准备的原因。

(3) 存货期末余额含有借款费用资本化金额的说明

(4) 期末建造合同形成的已完工未结算资产情况

单位：元

项目	金额
----	----

累计已发生成本	
累计已确认毛利	
减：预计损失	
已办理结算的金额	
建造合同形成的已完工未结算资产	

其他说明：

11、划分为持有待售的资产

单位：元

项目	期末账面价值	公允价值	预计处置费用	预计处置时间
合计				--

其他说明：

注：说明划分为持有待售的资产的原因等。

12、一年内到期的非流动资产

单位：元

项目	期末余额	期初余额
合计		

其他说明：

13、其他流动资产

单位：元

项目	期末余额	期初余额
可抵扣增值税	31,013,918.54	3,610,603.57
合计	31,013,918.54	3,610,603.57

其他说明：

14、可供出售金融资产

(1) 可供出售金融资产情况

单位：元

项目	期末余额			期初余额		
	账面余额	减值准备	账面价值	账面余额	减值准备	账面价值

可供出售债务工具：						
可供出售权益工具：						
按公允价值计量的						
按成本计量的						
合计						

(2) 期末按公允价值计量的可供出售金融资产

单位：元

可供出售金融资产分类	可供出售权益工具	可供出售债务工具		合计
权益工具的成本/债务工具 的摊余成本				
公允价值				
累计计入其他综合收益 的公允价值变动金额				
已计提减值金额				

(3) 期末按成本计量的可供出售金融资产

单位：元

被投资单位	账面余额				减值准备				在被投资单位持股比例	本期现金红利
	期初	本期增加	本期减少	期末	期初	本期增加	本期减少	期末		
合计									--	

(4) 报告期内可供出售金融资产减值的变动情况

单位：元

可供出售金融资产分类	可供出售权益工具	可供出售债务工具		合计
期初已计提减值余额				
本期计提				
其中：从其他综合收益 转入				
本期减少				
其中：期后公允价值回 升转回				

期末已计提减值余额				
-----------	--	--	--	--

(5) 可供出售权益工具期末公允价值严重下跌或非暂时性下跌但未计提减值准备的相关说明

单位：元

可供出售权益工具项目	投资成本	期末公允价值	公允价值相对于成本的下跌幅度	持续下跌时间(个月)	已计提减值金额	未计提减值原因
合计			--	--		--

注：对于期末公允价值相对于成本的下跌幅度已达到或超过 50%，或者持续下跌时间已达到或超过 12 个月，尚未根据成本与期末公允价值差额计提减值的可供出售权益工具，公司应详细说明各项投资的成本和公允价值的金额、公允价值相对于成本的下跌幅度、持续下跌时间、已计提减值金额，以及未根据成本与期末公允价值的差额计提减值的理由。

其他说明

15、持有至到期投资

(1) 持有至到期投资情况

单位：元

项目	期末余额			期初余额		
	账面余额	减值准备	账面价值	账面余额	减值准备	账面价值
合计						

(2) 期末重要的持有至到期投资

单位：元

债券项目	面值	票面利率	实际利率	到期日
合计		--	--	--

(3) 本期重分类的持有至到期投资

注：说明重分类的金额、原因等具体情况。

其他说明

16、长期应收款

(1) 长期应收款情况

单位：元

项目	期末余额			期初余额			折现率区间
	账面余额	坏账准备	账面价值	账面余额	坏账准备	账面价值	
融资租赁款							
其中：未实现融资收益							
分期收款销售商品							
分期收款提供劳务							
合计							--

(2) 因金融资产转移而终止确认的长期应收款

注：说明金融资产转移的方式、终止确认的长期应收款金额，及与终止确认相关的利得或损失。

(3) 转移长期应收款且继续涉入形成的资产、负债金额

注：说明金融资产转移的方式、分项列示继续涉入形成的资产、负债的金额。

其他说明

17、长期股权投资

单位：元

被投资单位	期初余额	本期增减变动								期末余额	减值准备 期末余额
		追加投资	减少投资	权益法下 确认的投资 损益	其他综合 收益调整	其他权益 变动	宣告发放 现金股利 或利润	计提减值 准备	其他		
一、合营企业											
小计											
二、联营企业											
小计											
合计											

其他说明

18、投资性房地产

(1) 采用成本计量模式的投资性房地产

√ 适用 □ 不适用

单位：元

项目	房屋、建筑物	土地使用权	在建工程	合计
一、账面原值				
1. 期初余额	74,722,158.60			74,722,158.60
2. 本期增加金额	13,053,220.99			13,053,220.99
(1) 外购				
(2) 存货\固定资产\在建工程转入	13,053,220.99			13,053,220.99
(3) 企业合并增加				
3. 本期减少金额				
(1) 处置				
(2) 其他转出				
4. 期末余额	87,775,379.59			87,775,379.59
二、累计折旧和累计摊销				
1. 期初余额	526,876.15			526,876.15
2. 本期增加金额	2,769,698.08			2,769,698.08
(1) 计提或摊销	2,323,169.52			2,323,169.52
(2) 固定资产转入	446,528.56			446,528.56
3. 本期减少金额				
(1) 处置				
(2) 其他转出				
4. 期末余额	3,296,574.23			3,296,574.23
三、减值准备				
1. 期初余额				
2. 本期增加金额				
(1) 计提				

3、本期减少金额				
(1) 处置				
(2) 其他转出				
4. 期末余额				
四、账面价值				
1. 期末账面价值	84,478,805.36			84,478,805.36
2. 期初账面价值	74,195,282.45			74,195,282.45

(2) 采用公允价值计量模式的投资性房地产

适用 不适用

单位：元

项目	房屋、建筑物	土地使用权	在建工程	合计
一、期初余额				74,195,282.45
二、本期变动				
加：外购				
存货\固定资产\在建工程转入				
企业合并增加				
减：处置				
其他转出				
公允价值变动				
三、期末余额				84,478,805.36

公司需遵守《深圳证券交易所行业信息披露指引第3号—上市公司从事房地产业务》的披露要求

采用公允价值计量的投资性房地产按项目披露：

单位：元

项目名称	地理位置	建筑面积	报告期租金收入	期初公允价值	期末公允价值	公允价值变动幅度	公允价值变动原因及报告索引
合计	——						——

注：报告期公允价值变动超过10%的，对比可比项目披露变动原因。报告期公允价值变动损益占公司最近一期经审计净利润30%以上时，应单独披露投资性房地产公允价值评估报告或市场价值调研报告。

公司是否存在当期新增以公允价值计量的投资性房地产

(3) 未办妥产权证书的投资性房地产情况

单位：元

项目	账面价值	未办妥产权证书原因

其他说明

19、固定资产

(1) 固定资产情况

单位：元

项目	房屋及建筑物	机器设备	运输设备	其他设备	合计
一、账面原值：					
1. 期初余额	112,077,078.49	61,157,904.50	9,247,186.56	6,346,990.76	188,829,160.31
2. 本期增加金额	119,053,002.19	68,747,841.81	3,485,125.01	7,225,457.99	198,511,427.00
(1) 购置	2,493,800.00	41,845,521.33	3,485,125.01	7,225,457.99	55,049,904.33
(2) 在建工程转入	116,559,202.19	26,902,320.48			143,461,522.67
(3) 企业合并增加					
3. 本期减少金额	13,053,220.99	53,675.21			13,106,896.20
(1) 处置或报废		53,675.21			53,675.21
(2) 转入投资性房地产	13,053,220.99				13,053,220.99
4. 期末余额	218,076,859.69	129,852,071.10	12,732,311.57	13,572,448.75	374,233,691.11
二、累计折旧					
1. 期初余额	2,306,932.67	14,722,194.82	2,108,626.47	2,498,979.10	21,636,733.06
2. 本期增加金额	4,716,285.51	8,470,934.59	1,998,605.66	1,913,844.01	17,099,669.77
(1) 计提	4,716,285.51	8,470,934.59	1,998,605.66	1,913,844.01	17,099,669.77
3. 本期减少金额	446,528.56	24,411.86			470,940.42
(1) 处置或报废		24,411.86			24,411.86
(2) 转入投资性房地产	446,528.56				446,528.56

4. 期末余额	6,576,689.62	23,168,717.55	4,107,232.13	4,412,823.11	38,265,462.41
三、减值准备					
1. 期初余额					
2. 本期增加金额					
(1) 计提					
3. 本期减少金额					
(1) 处置或报废					
4. 期末余额					
四、账面价值					
1. 期末账面价值	211,500,170.07	106,683,353.55	8,625,079.44	9,159,625.64	335,968,228.70
2. 期初账面价值	109,770,145.82	46,435,709.68	7,138,560.09	3,848,011.66	167,192,427.25

注：公司根据自身实际情况确定类别，一般包括房屋及建筑物、机器设备、电子设备、运输设备等。

(2) 暂时闲置的固定资产情况

单位：元

项目	账面原值	累计折旧	减值准备	账面价值	备注

(3) 通过融资租赁租入的固定资产情况

单位：元

项目	账面原值	累计折旧	减值准备	账面价值

(4) 通过经营租赁租出的固定资产

单位：元

项目	期末账面价值
房屋及建筑物	25,453,520.25
机器设备	61,938,410.98
合计	87,391,931.23

(5) 未办妥产权证书的固定资产情况

单位：元

项目	账面价值	未办妥产权证书的原因
江西房产	1,122,167.31	尚未办理

其他说明

20、在建工程

(1) 在建工程情况

单位：元

项目	期末余额			期初余额		
	账面余额	减值准备	账面价值	账面余额	减值准备	账面价值
赢合（宜春）工业园一期				58,447,673.23		58,447,673.23
赢合（宜春）工业园二期	339,537.82		339,537.82	103,780.00		103,780.00
赢合（惠州）工业园一期				17,390,952.14		17,390,952.14
研发办公楼				30,805,345.65		30,805,345.65
机器设备				16,724,894.13		16,724,894.13
赢合（惠州）工业园二期	42,487,383.42		42,487,383.42	2,866,392.97		2,866,392.97
合计	42,826,921.24		42,826,921.24	126,339,038.12		126,339,038.12

(2) 重要在建工程项目本期变动情况

单位：元

项目名称	预算数	期初余额	本期增加金额	本期转入固定资产金额	本期其他减少金额	期末余额	工程累计投入占预算比例	工程进度	利息资本化累计金额	其中：本期利息资本化金额	本期利息资本化率	资金来源
赢合（宜春）工业园一期	58,447,673.23	58,447,673.23		58,447,673.23			100.00%	100.00				募股资金
赢合（宜春）工业园二期		103,780.00	235,757.82			339,537.82						其他
赢合（惠州）工业园一期	147,881	17,390,952.14	-157,360.00	17,233,592.14			100.00%	100.00	5,463,300.00			募股资金

州)工业园一期	,897.58	952.14	7.53	584.61					47.65			金
研发办公楼	47,713,200.00	30,805,345.65	10,072,598.70	40,877,944.35			100.00%	100.00				募股资金
机器设备	26,902,320.48	16,724,894.13	10,177,426.35	26,902,320.48			100.00%	100.00				募股资金
赢合(惠州)工业园二期	328,000,000.00	2,866,392.97	39,620,990.45			42,487,383.42						其他
合计	608,945,091.29	126,339,038.12	59,949,405.79	143,461,522.67		42,826,921.24	--	--	5,463,347.65			--

注：资金来源，一般包括募股资金、金融机构贷款和其他来源等。

(3) 本期计提在建工程减值准备情况

单位：元

项目	本期计提金额	计提原因
合计		--

其他说明

21、工程物资

单位：元

项目	期末余额	期初余额
合计		

其他说明：

22、固定资产清理

单位：元

项目	期末余额	期初余额
合计		

其他说明：

23、生产性生物资产

(1) 采用成本计量模式的生产性生物资产

适用 不适用

单位：元

项目	种植业	畜牧养殖业	林业	水产业	合计
一、账面原值					
1. 期初余额					
2. 本期增加金额					
(1) 外购					
(2) 自行培育					
3. 本期减少金额					
(1) 处置					
(2) 其他					
4. 期末余额					
二、累计折旧					
1. 期初余额					
2. 本期增加金额					
(1) 计提					
3. 本期减少金额					
(1) 处置					
(2) 其他					
4. 期末余额					
三、减值准备					
1. 期初余额					
2. 本期增加金额					
(1) 计提					
3. 本期减少金额					

(1) 处置					
(2) 其他					
4. 期末余额					
四、账面价值					
1. 期末账面价值					
2. 期初账面价值					

(2) 采用公允价值计量模式的生产性生物资产

适用 不适用

单位：元

项目	种植业	畜牧养殖业	林业	水产业	合计
一、期初余额					
二、本期变动					
加：外购					
自行培育					
企业合并增加					
减：处置					
其他转出					
公允价值变动					
三、期末余额					

其他说明

24、油气资产

适用 不适用

单位：元

项目	探明矿区权益	未探明矿区权益	井及相关设施		合计
一、账面原值：					
1. 期初余额					
2. 本期增加金额					
(1) 外购					

(2) 自行建造					
3. 本期减少金额					
(1) 处置					
4. 期末余额					
二、累计折旧		--			
1. 期初余额		--			
2. 本期增加金额		--			
(1) 计提		--			
		--			
3. 本期减少金额		--			
(1) 处置		--			
		--			
4. 期末余额		--			
三、减值准备					
1. 期初余额					
2. 本期增加金额					
(1) 计提					
3. 本期减少金额					
(1) 处置					
4. 期末余额					
四、账面价值					
1. 期末账面价值					
2. 期初账面价值					

其他说明：

25、无形资产

(1) 无形资产情况

公司是否需遵守《深圳证券交易所创业板行业信息披露指引第5号——上市公司从事互联网游戏业务》的披露要求

是 否

前五名游戏情况

注：公司应当详细披露报告期末无形资产余额前五名游戏的合计账面余额及其占公司全部无形资产余额的比例，以及无形资产摊销的方法。

单位：元

项目	土地使用权	专利权	非专利技术	办公软件	合计
一、账面原值					
1. 期初余额	67,865,100.00	609,001.90		779,838.10	69,253,940.00
2. 本期增加金额	17,829,300.00			3,915,719.94	21,745,019.94
(1) 购置	17,829,300.00			3,915,719.94	21,745,019.94
(2) 内部研发					
(3) 企业合并增加					
3. 本期减少金额					
(1) 处置					
4. 期末余额	85,694,400.00	609,001.90		4,695,558.04	90,998,959.94
二、累计摊销					
1. 期初余额	4,812,681.73	358,501.91		675,583.59	5,846,767.23
2. 本期增加金额	1,713,891.35	166,462.08		185,179.11	2,065,532.54
(1) 计提	1,713,891.35	166,462.08		185,179.11	2,065,532.54
3. 本期减少金额					
(1) 处置					
4. 期末余额	6,526,573.08	524,963.99		860,762.70	7,912,299.77
三、减值准备					

1. 期初余额					
2. 本期增加金额					
(1) 计提					
3. 本期减少金额					
(1) 处置					
4. 期末余额					
四、账面价值					
1. 期末账面价值	79,167,826.92	84,037.91		3,834,795.34	83,086,660.17
2. 期初账面价值	63,052,418.27	250,499.99		104,254.51	63,407,172.77

本期末通过公司内部研发形成的无形资产占无形资产余额的比例。

(2) 未办妥产权证书的土地使用权情况

单位：元

项目	账面价值	未办妥产权证书的原因

其他说明：

土地使用权核算的是本公司下属子公司江西省赢合科技有限公司于2011年12月6日购入的两块土地地价成本，以及惠州市赢合科技有限公司分别于2013年6月5日和2016年1月27日购入的土地地价成本。

①江西第一块土地座落于宜春市经济开发区，用途为工业用地，使用年限为50年，使用面积为102,324.2平方米。江西第二块土地座落于宜春市经济开发区，使用用途为工业用地，使用年限为50年，使用面积为97,674.20平方米。上述土地已于2011年12月6日取得土地使用权证。

②惠州第一块土地坐落于惠州市仲恺高新区惠南高新科技产业园，使用用途为工业用地，使用年限为50年，使用面积为75,221.5平方米。土地已于2013年6月5日取得土地使用权证。

③惠州第二块土地坐落于惠州市仲恺高新区惠南高新科技产业园，使用用途为工业用地，使用年限为50年，使用面积为52,788.00平方米。土地已于2016年1月27日取得土地使用权证。

26、开发支出

单位：元

项目	期初余额	本期增加金额	本期减少金额	期末余额

		内部开发支出	其他		确认为无形资产	转入当期损益		
合计								

其他说明

注：说明资本化开始时点、资本化的具体依据、截至期末的研发进度等。

27、商誉

(1) 商誉账面原值

单位：元

被投资单位名称 或形成商誉的事项	期初余额	本期增加		本期减少		期末余额
		企业合并形成的	其他	处置	其他	
深圳市新浦自动化设备有限公司及其子公司	53,506,936.83					53,506,936.83
合计	53,506,936.83					53,506,936.83

(2) 商誉减值准备

单位：元

被投资单位名称 或形成商誉的事项	期初余额	本期增加		本期减少		期末余额
		计提		处置		
合计						

说明商誉减值测试过程、参数及商誉减值损失的确认方法：

其他说明

2015年11月17日，本公司同毛铁军签订《股权转让协议书》，股权转让价格为人民币6000万元。

同时该《股权转让协议书》约定股权转让方毛铁军承诺2015、2016、2017年新浦公司实现净利润分别不少于600万元、1200万元、2400万元（按扣除非经常性损益前税后净利润与扣除非经常性损益后税后净利润孰低）三年累计实现净利润不低于4200万元。如考核年度实现净利润低于考核目标，股权转让方以其持有的新浦公司股权的利润分配进行补偿，但如果三年累计净利润达到或超过4200万元，则之前年度的补偿金额，本公司需返还给股权转让方。

截至2016年12月31日，深圳市新浦自动化设备有限公司及其子公司处于正常经营状态且2016年度实现净利润高于《股权转让协议书》约定的净利润。

28、长期待摊费用

单位：元

项目	期初余额	本期增加金额	本期摊销金额	其他减少金额	期末余额
厂房装修费	655,144.62	909,928.31	655,144.62		909,928.31
合计	655,144.62	909,928.31	655,144.62		909,928.31

其他说明

29、递延所得税资产/递延所得税负债

(1) 未经抵销的递延所得税资产

单位：元

项目	期末余额		期初余额	
	可抵扣暂时性差异	递延所得税资产	可抵扣暂时性差异	递延所得税资产
资产减值准备	41,006,914.33	6,212,050.73	19,055,213.66	3,023,327.32
内部交易未实现利润				
可抵扣亏损	11,022,936.93	2,755,734.22	6,671,033.40	1,667,758.35
政府补助	23,968,416.62	3,595,262.49	12,556,136.87	1,883,420.53
合计	75,998,267.88	12,563,047.44	38,282,383.93	6,574,506.20

(2) 未经抵销的递延所得税负债

单位：元

项目	期末余额		期初余额	
	应纳税暂时性差异	递延所得税负债	应纳税暂时性差异	递延所得税负债
非同一控制企业合并资产评估增值				
可供出售金融资产公允价值变动				
合计				

注：按暂时性差异的类别列示未经抵销的递延所得税资产或递延所得税负债期初余额、期末余额，以及相应的暂时性差异金额。

(3) 以抵销后净额列示的递延所得税资产或负债

单位：元

项目	递延所得税资产和负债	抵销后递延所得税资产	递延所得税资产和负债	抵销后递延所得税资产

	期末互抵金额	或负债期末余额	期初互抵金额	或负债期初余额
递延所得税资产		12,563,047.44		6,574,506.20
递延所得税负债				

(4) 未确认递延所得税资产明细

单位：元

项目	期末余额	期初余额
可抵扣暂时性差异		
可抵扣亏损		
合计		

注：列示由于未来能否获得足够的应纳税所得额具有不确定性，因此没有确认为递延所得税资产的可抵扣暂时性差异和可抵扣亏损。

(5) 未确认递延所得税资产的可抵扣亏损将于以下年度到期

单位：元

年份	期末金额	期初金额	备注
合计			--

注：无法在资产负债表日确定全部可抵扣亏损情况的，可只填写能确定部分的金额及其到期年度，并在备注栏予以说明。

其他说明：

30、其他非流动资产

单位：元

项目	期末余额	期初余额
设备款	6,265,192.73	
工程款	2,855,461.32	
装修款	2,054,698.20	
合计	11,175,352.25	

其他说明：

31、短期借款

(1) 短期借款分类

单位：元

项目	期末余额	期初余额
质押借款		
抵押借款		
保证借款	54,600,000.00	48,000,000.00
信用借款		
保理借款	30,000,000.00	
合计	84,600,000.00	48,000,000.00

短期借款分类的说明：

注：①2016年11月25日，本公司与中国银行深圳大浪支行签订借款合同，贷款金额4,000万元整，用于采购原材料，补充流动性，借款期限为2016年11月25日至2017年11月25日，本公司下属子公司惠州市赢合科技有限公司为该项借款提供保证担保。截至2016年12月31日，本公司尚未归还该借款。

②2016年3月21日，本公司下属子公司惠州市赢合科技股份有限公司与招商银行股份有限公司惠州分行签订借款合同，贷款金额2,000万元整，用于采购原材料，借款期限为2016年3月21日至2017年3月21日，本公司为该项借款提供保证担保。截至2016年12月31日，该借款余额为1,460万元。

③2016年9月9日，本公司下属子公司惠州市赢合科技股份有限公司与招商银行股份有限公司深圳分行签订保理业务合同，惠州市赢合科技有限公司以向本公司的3,000万元应收账款向银行融资3,000万元。截至2016年12月31日，该保理融资借款尚未归还。

(2) 已逾期未偿还的短期借款情况

本期末已逾期未偿还的短期借款总额为元，其中重要的已逾期未偿还的短期借款情况如下：

单位：元

借款单位	期末余额	借款利率	逾期时间	逾期利率
合计		--	--	--

其他说明：

32、以公允价值计量且其变动计入当期损益的金融负债

单位：元

项目	期末余额	期初余额
交易性金融负债		
其中：发行的交易性债券		
衍生金融负债		
其他		
指定为以公允价值计量且其变动计入当		

期损益的金融负债		
合计		

其他说明：

33、衍生金融负债

适用 不适用

注：如公司衍生金融工具业务具有重要性的，需单独列示该项目。

单位：元

项目	期末余额	期初余额
合计		

其他说明：

注：说明衍生金融工具形成原因及相关会计处理等。

34、应付票据

单位：元

种类	期末余额	期初余额
商业承兑汇票		
银行承兑汇票	239,850,456.32	61,812,910.21
合计	239,850,456.32	61,812,910.21

本期末已到期未支付的应付票据总额为 0.00 元。

35、应付账款

(1) 应付账款列示

单位：元

项目	期末余额	期初余额
材料采购款	337,994,771.27	110,804,924.99
合计	337,994,771.27	110,804,924.99

(2) 账龄超过 1 年的重要应付账款

单位：元

项目	期末余额	未偿还或结转的原因

合计		--
----	--	----

其他说明：

36、预收款项

(1) 预收款项列示

单位：元

项目	期末余额	期初余额
预收账款	269,146,616.17	56,257,228.95
合计	269,146,616.17	56,257,228.95

(2) 账龄超过1年的重要预收款项

单位：元

项目	期末余额	未偿还或结转的原因
合计		--

(3) 期末建造合同形成的已结算未完工项目情况

单位：元

项目	金额
累计已发生成本	
累计已确认毛利	
减：预计损失	
已办理结算的金额	
建造合同形成的已完工未结算项目	

其他说明：

37、应付职工薪酬

(1) 应付职工薪酬列示

单位：元

项目	期初余额	本期增加	本期减少	期末余额
一、短期薪酬	10,850,329.10	98,673,092.09	96,497,045.95	13,026,375.24
二、离职后福利-设定提存计划		5,497,985.06	5,497,985.06	

三、辞退福利				
四、一年内到期的其他福利				
合计	10,850,329.10	104,171,077.15	101,995,031.01	13,026,375.24

(2) 短期薪酬列示

单位：元

项目	期初余额	本期增加	本期减少	期末余额
1、工资、奖金、津贴和补贴	10,350,938.22	95,460,834.58	93,225,993.44	12,585,779.36
2、职工福利费		64,499.57	64,499.57	
3、社会保险费		1,434,313.14	1,434,313.14	
其中：医疗保险费		1,021,650.99	1,021,650.99	
工伤保险费		374,624.86	374,624.86	
生育保险费		38,037.29	38,037.29	
4、住房公积金	52,315.00	1,713,444.80	1,765,759.80	
5、工会经费和职工教育经费	447,075.88		6,480.00	440,595.88
6、短期带薪缺勤				
7、短期利润分享计划				
合计	10,850,329.10	98,673,092.09	96,497,045.95	13,026,375.24

(3) 设定提存计划列示

单位：元

项目	期初余额	本期增加	本期减少	期末余额
1、基本养老保险		5,282,432.26	5,282,432.26	
2、失业保险费		215,552.80	215,552.80	
3、企业年金缴费				
合计		5,497,985.06	5,497,985.06	

其他说明：

本公司按规定参加由政府机构设立的养老保险、失业保险计划，根据该等计划，本公司

分别按员工基本工资的13%、1%每月向该等计划缴存费用。除上述每月缴存费用外，本公司不再承担进一步支付义务。相应的支出于发生时计入当期损益或相关资产的成本。

38、应交税费

单位：元

项目	期末余额	期初余额
增值税	3,332,134.84	1,854,703.84
消费税		
企业所得税	12,097,753.85	4,542,013.93
个人所得税	3,085,774.90	177,251.40
城市维护建设税	509,721.68	244,451.60
教育费附加	217,652.34	194,376.10
地方教育费附加	145,101.55	995.80
印花税	46,306.05	32,786.40
土地使用税	342,000.20	
房产税	93,543.94	
合计	19,869,989.35	7,046,579.07

其他说明：

39、应付利息

单位：元

项目	期末余额	期初余额
分期付息到期还本的长期借款利息		
企业债券利息		
短期借款应付利息	357,713.40	
划分为金融负债的优先股\永续债利息		
其他		
合计	357,713.40	

注：公司需填写“划分为金融负债的优先股\永续债利息”具体工具情况。

重要的已逾期未支付的利息情况：

单位：元

借款单位	逾期金额	逾期原因

合计		--
----	--	----

其他说明：

40、应付股利

单位：元

项目	期末余额	期初余额
普通股股利		
划分为权益工具的优先股\永续债股利		
其他		
合计		

注：公司需填写“划分为权益工具的优先股\永续债股利”具体工具情况。

其他说明，包括重要的超过1年未支付的应付股利，应披露未支付原因：

41、其他应付款

(1) 按款项性质列示其他应付款

单位：元

项目	期末余额	期初余额
工程进度款	134,355.00	2,705,459.00
预提费用	1,125,256.68	2,067,012.95
押金	1,133,164.10	998,647.00
保证金	288,707.00	1,231,128.10
往来款	4,131,836.43	1,262,965.00
股权受让款	21,100,000.00	29,000,000.00
其他	2,602,729.04	1,242,484.46
合计	30,516,048.25	38,507,696.51

(2) 账龄超过1年的重要其他应付款

单位：元

项目	期末余额	未偿还或结转的原因
毛铁军	21,100,000.00	股权受让款
合计	21,100,000.00	--

其他说明

42、划分为持有待售的负债

单位：元

项目	期末余额	期初余额
合计		

其他说明：

注：说明划分为持有待售的负债的原因等。

43、一年内到期的非流动负债

单位：元

项目	期末余额	期初余额
一年内到期的长期借款	15,761,600.00	20,677,125.00
一年内到期的应付债券		
一年内到期的长期应付款		
合计	15,761,600.00	20,677,125.00

其他说明：

44、其他流动负债

单位：元

项目	期末余额	期初余额
短期应付债券		
合计		

短期应付债券的增减变动：

单位：元

债券名称	面值	发行日期	债券期限	发行金额	期初余额	本期发行	按面值计提利息	溢折价摊销	本期偿还		期末余额
合计	--	--	--								

其他说明：

45、长期借款

(1) 长期借款分类

单位：元

项目	期末余额	期初余额
质押借款	26,156,400.00	26,650,000.00
抵押借款		
保证借款	89,300,000.00	
信用借款		
质押且保证借款		69,908,375.00
减：一年内到期的长期借款（附注七、43）	-15,761,600.00	-20,677,125.00
合计	99,694,800.00	75,881,250.00

长期借款分类的说明：

其他说明，包括利率区间：

① 2015年11月4日，本公司与中国银行大浪支行签订固定资产借款合同，贷款金额为2,665.00万元整，借款期限为10年，本公司用深圳市软件产业基地为该项借款提供抵押担保。截至2016年12月31日，该借款余额为26,156,400.00元。

抵押借款的抵押资产类别以及金额，参见附注七、76“所有权或使用权受限制的资产”，以及附注十四、2“承诺及或有事项”。

② 2016年3月28日，惠州市赢合科技有限公司与中国工商银行股份有限公司惠州惠城支行签订借款合同，贷款金额6,690万元整，借款期限为5年，本公司为该项借款提供保证担保。截至2016年12月31日，该借款余额为63,555,000.00元。

③ 2016年4月5日，惠州市赢合科技有限公司与中国工商银行股份有限公司惠州惠城支行签订借款合同，贷款金额2,710万元整，借款期限为5年，本公司为该项借款提供保证担保。截至2016年12月31日，该借款余额为25,745,000.00元。

46、应付债券

(1) 应付债券

单位：元

项目	期末余额	期初余额
合计		

(2) 应付债券的增减变动（不包括划分为金融负债的优先股、永续债等其他金融工具）

单位：元

债券名称	面值	发行日期	债券期限	发行金额	期初余额	本期发行	按面值计提利息	溢折价摊销	本期偿还		期末余额
合计	--	--	--								

(3) 可转换公司债券的转股条件、转股时间说明

(4) 划分为金融负债的其他金融工具说明

期末发行在外的优先股、永续债等其他金融工具基本情况

期末发行在外的优先股、永续债等金融工具变动情况表

单位：元

发行在外的金融工具	期初		本期增加		本期减少		期末	
	数量	账面价值	数量	账面价值	数量	账面价值	数量	账面价值
合计								

其他金融工具划分为金融负债的依据说明

其他说明

47、长期应付款

(1) 按款项性质列示长期应付款

单位：元

项目	期末余额	期初余额

其他说明：

48、长期应付职工薪酬

(1) 长期应付职工薪酬表

单位：元

项目	期末余额	期初余额
一、离职后福利-设定受益计划净负债		
二、辞退福利		
三、其他长期福利		
合计		

(2) 设定受益计划变动情况

设定受益计划义务现值：

单位：元

项目	本期发生额	上期发生额
一、期初余额		
二、计入当期损益的设定受益成本		
1. 当期服务成本		
2. 过去服务成本		
3. 结算利得（损失以“-”表示）		
4. 利息净额		
三、计入其他综合收益的设定收益成本		
1. 精算利得（损失以“-”表示）		
四、其他变动		
1. 结算时支付的对价		
2. 已支付的福利		
五、期末余额		

计划资产：

单位：元

项目	本期发生额	上期发生额
一、期初余额		
二、计入当期损益的设定受益成本		
1. 利息净额		
三、计入其他综合收益的设定收益成本		
1. 计划资产回报（计入利息净额的除外）		
2. 资产上限影响的变动（计入利息净额的除外）		
四、其他变动		
五、期末余额		

设定受益计划净负债（净资产）

单位：元

项目	本期发生额	上期发生额
一、期初余额		
二、计入当期损益的设定受益成本		
三、计入其他综合收益的设定收益成本		
四、其他变动		
五、期末余额		

设定受益计划的内容及与之相关风险、对公司未来现金流量、时间和不确定性的影响说明：

设定受益计划重大精算假设及敏感性分析结果说明：

其他说明：

49、专项应付款

单位：元

项目	期初余额	本期增加	本期减少	期末余额	形成原因
合计					--

其他说明：

50、预计负债

单位：元

项目	期末余额	期初余额	形成原因
对外提供担保			
未决诉讼			
产品质量保证			
重组义务			
待执行的亏损合同			
其他			
合计			--

其他说明，包括重要预计负债的相关重要假设、估计说明：

51、递延收益

单位：元

项目	期初余额	本期增加	本期减少	期末余额	形成原因
政府补助	26,306,136.87	18,960,000.00	7,618,974.25	37,647,162.62	研发项目补助

合计	26,306,136.87	18,960,000.00	7,618,974.25	37,647,162.62	--

涉及政府补助的项目：

单位：元

负债项目	期初余额	本期新增补助金额	本期计入营业外收入金额	其他变动	期末余额	与资产相关/与收益相关
新能源动力电池全自动卷绕机产业化项目（注①）	3,975,346.50		1,142,013.17		2,833,333.33	与资产相关
锂离子动力电池自动化设备工程实施室项目（注②）	4,410,790.37		1,202,457.04		3,208,333.33	与资产相关
新能源汽车动力电池叠片机产业化项目（注③）	4,170,000.00		243,250.00		3,926,750.00	与资产相关
年产700套锂电自动化生产设备生产及研发中心建设项目（注④）	13,750,000.00		1,031,254.00		12,718,746.00	与资产相关
锂离子电池高速制片机关键技术研究项目（注⑤）		2,000,000.00	1,500,000.02		499,999.98	与资产相关
锂离子动力电池辊压分切一体化设备研发项目（注⑥）		4,000,000.00	1,000,000.02		2,999,999.98	与资产相关
锂离子动力电池全自动化生产线的研发及产业化项目（注⑦）		12,000,000.00	1,500,000.00		10,500,000.00	与资产相关
动力电池智能化成套装备关键技术研发与产业化项目（注⑧）		960,000.00			960,000.00	与资产相关
合计	26,306,136.87	18,960,000.00	7,618,974.25		37,647,162.62	--

公司需遵守《深圳证券交易所行业信息披露指引第1号——上市公司从事畜禽、水产养殖业务》的披露要求

注：单项政府补助影响净利润的金额占当期净利润绝对值的比例在10%以上且绝对金额超过人民币500万元的，应当详细披露该政府补助的具体内容及条款、会计处理方法、涉及金额和当期实际收到金额等。

公司需要遵守《深圳证券交易所行业信息披露指引第4号——上市公司从事种业、种植业务》的披露要求

注：单项政府补助影响净利润的金额占当期净利润绝对值的比例在10%以上且绝对金额超过人民币500万元的，应当详细披露该政府补助的具体内容及条款、会计处理方法、涉及金额和当期实际收到金额等。

其他说明：

注①根据深圳市发展和改革委员会文件【深发改（2012）797号】批复，本公司取得政府关于新能源动力电池全自动卷绕机产业化项目资金500万元的专项补助，用于购置该项目所需的成套装置、设备仪器和必要软件及技术。截至2016年12月31日，该项政府补助账面摊余金额为2,833,333.33元。

注②根据深圳市发展和改革委员会文件【深发改（2012）1317号】批复，本公司取得政府关于锂离子动力电池自动化设备工程试验室项目资金500万元的专项补助，用于购置该项目所需的研发测试仪器及软硬件设备。截至2016年12月31日，该项政府补助账面摊余金额为3,208,333.33元。

注③根据深圳市发展和改革委员会文件【深发改（2014）823号】批复，本公司取得政府关于新能源汽车动力电池叠片设备产业化项目资金417万元的专项补助，用于购置该项目所需的仪器设备、改善现有工艺设备和测试条件、购置必要的软件及技术。截至2016年12月31日，该项政府补助账面金额为3,926,750.00元。

注④根据江西宜春经济开发区经济发展局文件【宜区经发字（2014）45号】通知，本公司取得政府关于产业转型升级2014年中央预算内投资政府补助500万元，该专项政府补助用于年产700套锂电自动化生产设备生产及研发中心建设项目使用。2015中央预算内投资政府补助875万元，该专项政府补助用于年产700套锂电自动化生产设备生产及研发中心建设项目使用，截至2016年12月31日，该项政府补助账面金额为12,718,746.00元。

注⑤本公司2016年3月31日取得深圳市龙华新区发展和财政局关于2015年科技创新资金补助200万元，该项补助用于本公司关于锂离子电池高速制片机关键技术研究项目。截至2016年12月31日，该项政府补助账面金额为499,999.97元。

注⑥根据深圳市科技创新委员会文件【深科技创新计字（2016）3082号】，本公司取得政府关于锂离子动力电池辊压分切一体化设备研发400万补助，该补助用于锂离子动力电池辊压分切一体化设备研发项目。截至2016年12月31日，该项政府补助账面摊余金额为2,999,999.98元。

注⑦根据惠州市财政局文件【惠财工【2016】13号】通知，本公司取得政府关于锂离子动力电池全自动化生产线研发及产业化项目资金1200万的专项补助，用于购置该项目所需的研发测试仪器及软硬件设备。截止2016年12月31日，该项政府补助账面金额为10,500,000.00元。

注⑧根据粤科规财字[2015]82号文件约定，本公司取得动力电池智能化成套装备关键技术研发与产业化项目的研发政府资金，由省科技厅下达第一期（共两期）研发经费为300万，本公司公司获得款项为96万元（占比32%），主要用于课题技术调研以及课题的研究开发与产业化。截至2016年12月31日，该项补助账面金额为960,000.00元。

52、其他非流动负债

单位：元

项目	期末余额	期初余额
合计		

其他说明：

53、股本

单位：元

	期初余额	本次变动增减(+、-)					期末余额
		发行新股	送股	公积金转股	其他	小计	
股份总数	117,000,000.00						117,000,000.00

其他说明：

54、其他权益工具

(1) 期末发行在外的优先股、永续债等其他金融工具基本情况

(2) 期末发行在外的优先股、永续债等金融工具变动情况表

单位：元

发行在外的金融工具	期初		本期增加		本期减少		期末	
	数量	账面价值	数量	账面价值	数量	账面价值	数量	账面价值
合计								

其他权益工具本期增减变动情况、变动原因说明，以及相关会计处理的依据：

其他说明：

55、资本公积

单位：元

项目	期初余额	本期增加	本期减少	期末余额
资本溢价(股本溢价)	188,178,925.30			188,178,925.30
其他资本公积				
合计	188,178,925.30			188,178,925.30

其他说明，包括本期增减变动情况、变动原因说明：

56、库存股

单位：元

项目	期初余额	本期增加	本期减少	期末余额

合计				

其他说明，包括本期增减变动情况、变动原因说明：

57、其他综合收益

单位：元

项目	期初余额	本期发生额					期末余额
		本期所得 税前发生 额	减：前期计入 其他综合收益 当期转入损益	减：所得税 费用	税后归属 于母公司	税后归属 于少数股 东	
一、以后不能重分类进损益的其他综合收益							
其中：重新计算设定受益计划净负债和净资产的变动							
权益法下在被投资单位不能重分类进损益的其他综合收益中享有的份额							
二、以后将重分类进损益的其他综合收益		-130,608.18			-108,995.77	-21,612.41	-108,995.77
其中：权益法下在被投资单位以后将重分类进损益的其他综合收益中享有的份额							
可供出售金融资产公允价值变动损益							
持有至到期投资重分类为可供出售金融资产损益							
现金流量套期损益的有效部分							
外币财务报表折算差额		-130,608.18			-108,995.77	-21,612.41	-108,995.77
其他综合收益合计		-130,608.18			-108,995.77	-21,612.41	-108,995.77

注：期初余额、期末余额对应资产负债表中的其他综合收益项目。期初余额+税后归属于母公司的其他综合收益=期末余额。本期发生额对应利润表中的其他综合收益项目，本期所得税前发生额-前期计入其他综合收益当期转入损益-所得税费用=税后归属于母公司的其他综合收益+税后归属于少数股东的其他综合收益。

其他说明，包括对现金流量套期损益的有效部分转为被套期项目初始确认金额调整：

58、专项储备

单位：元

项目	期初余额	本期增加	本期减少	期末余额
安全生产费				
合计				

其他说明，包括本期增减变动情况、变动原因说明：

59、盈余公积

单位：元

项目	期初余额	本期增加	本期减少	期末余额
法定盈余公积	21,751,736.27	6,747,252.85		28,498,989.12
任意盈余公积				
储备基金				
企业发展基金				
其他				
合计	21,751,736.27	6,747,252.85		28,498,989.12

盈余公积说明，包括本期增减变动情况、变动原因说明：

注：根据公司法、章程的规定，本公司按净利润的10%提取法定盈余公积金。法定盈余公积累计额为本公司注册资本50%以上的，可不再提取。

本公司在提取法定盈余公积金后，可提取任意盈余公积金。经批准，任意盈余公积金可用于弥补以前年度亏损或增加股本。

60、未分配利润

单位：元

项目	本期	上期
调整前上期末未分配利润	190,168,614.30	136,003,304.95
调整期初未分配利润合计数（调增+，调减-）		
调整后期初未分配利润	190,168,614.30	136,003,304.95
加：本期归属于母公司所有者的净利润	123,871,486.21	60,226,367.68
减：提取法定盈余公积	6,747,252.85	6,061,058.33
提取任意盈余公积		
提取一般风险准备		
应付普通股股利	11,700,000.00	

转作股本的普通股股利		
期末未分配利润	295,592,847.66	190,168,614.30

调整期初未分配利润明细：

- 1)、由于《企业会计准则》及其相关新规定进行追溯调整，影响期初未分配利润元。
- 2)、由于会计政策变更，影响期初未分配利润元。
- 3)、由于重大会计差错更正，影响期初未分配利润元。
- 4)、由于同一控制导致的合并范围变更，影响期初未分配利润元。
- 5)、其他调整合计影响期初未分配利润元。

61、营业收入和营业成本

单位：元

项目	本期发生额		上期发生额	
	收入	成本	收入	成本
主营业务	710,199,007.90	431,505,422.79	328,089,453.78	208,941,257.27
其他业务	140,291,375.90	113,911,557.60	37,081,455.87	29,994,760.85
合计	850,490,383.80	545,416,980.39	365,170,909.65	238,936,018.12

62、税金及附加

单位：元

项目	本期发生额	上期发生额
消费税	5,000.75	
城市维护建设税	3,083,774.51	1,727,853.37
教育费附加	1,320,817.85	739,805.32
资源税		
房产税	1,230,177.02	
土地使用税	260,428.47	
车船使用税	6,974.76	
印花税	505,590.98	
地方教育费附加	880,545.16	494,375.65
堤围费		82.43
营业税	57,741.44	
残疾人保障基金	56,373.57	
合计	7,407,424.51	2,962,116.77

其他说明：

主要税金及附加的计缴标准详见附注六、税项。

63、销售费用

单位：元

项目	本期发生额	上期发生额
人工费用	13,018,713.49	3,991,982.75
交通及差旅费	8,117,947.54	3,028,461.45
运输费	7,527,052.79	2,061,974.97
业务招待费	1,431,311.67	765,090.06
广告费	685,773.85	200,000.00
售后服务用料	7,358,614.97	1,712,834.43
办公费	1,270,511.69	330,741.30
折旧费	486,887.80	307,871.93
咨询培训费	2,118,999.72	
投标费	998,197.43	35,361.10
其他	2,275,251.82	881,102.32
合计	45,289,262.77	13,315,420.31

其他说明：

64、管理费用

单位：元

项目	本期发生额	上期发生额
人工费用	15,779,694.40	7,941,655.10
研发费用	49,735,491.71	23,835,665.85
办公费	3,572,849.59	1,299,852.34
培训费	320,000.00	6,416.00
折旧费	4,273,102.39	2,300,947.25
水电租赁费	3,324,952.16	1,986,840.71
招待费	1,722,423.98	514,318.49
车辆费用	1,924,711.41	1,126,726.12
交通差旅费	1,596,434.74	1,409,194.80
中介费	1,970,903.36	232,252.75
资产摊销费	2,574,138.93	2,009,201.62
装修费	60,010.19	511,210.04

税费	1,980,177.16	4,941,239.44
其他	5,576,531.85	2,771,223.64
合计	94,411,421.87	50,886,744.15

其他说明：

65、财务费用

单位：元

项目	本期发生额	上期发生额
利息支出	7,636,188.86	5,881,919.94
减：利息收入	900,405.15	1,329,133.00
汇兑损益	-1,775.74	1,461.55
其他	903,585.55	1,436,466.77
合计	7,637,593.52	5,990,715.26

其他说明：

66、资产减值损失

单位：元

项目	本期发生额	上期发生额
一、坏账损失	22,167,481.88	8,212,209.00
二、存货跌价损失	1,567,092.67	694,417.14
三、可供出售金融资产减值损失		
四、持有至到期投资减值损失		
五、长期股权投资减值损失		
六、投资性房地产减值损失		
七、固定资产减值损失		
八、工程物资减值损失		
九、在建工程减值损失		
十、生产性生物资产减值损失		
十一、油气资产减值损失		
十二、无形资产减值损失		
十三、商誉减值损失		
十四、其他		
合计	23,734,574.55	8,906,626.14

其他说明：

67、公允价值变动收益

单位：元

产生公允价值变动收益的来源	本期发生额	上期发生额
以公允价值计量的且其变动计入当期损益的金融资产		
其中：衍生金融工具产生的公允价值变动收益		
以公允价值计量的且其变动计入当期损益的金融负债		
按公允价值计量的投资性房地产		
合计		

其他说明：

68、投资收益

单位：元

项目	本期发生额	上期发生额
权益法核算的长期股权投资收益		
处置长期股权投资产生的投资收益		
以公允价值计量且其变动计入当期损益的金融资产在持有期间的投资收益		
处置以公允价值计量且其变动计入当期损益的金融资产取得的投资收益		
持有至到期投资在持有期间的投资收益		
可供出售金融资产在持有期间的投资收益		
处置可供出售金融资产取得的投资收益		
丧失控制权后，剩余股权按公允价值重新计量产生的利得		
合计		

其他说明：

69、营业外收入

单位：元

项目	本期发生额	上期发生额	计入当期非经常性损益的金

			额
非流动资产处置利得合计			
其中：固定资产处置利得			
无形资产处置利得			
债务重组利得			
非货币性资产交换利得			
接受捐赠			
政府补助	12,642,828.16	11,194,828.29	12,642,828.16
增值税即征即退返还	11,849,299.57	11,808,535.14	
其他	2,066,172.72	301,998.90	2,066,172.72
合计	26,558,300.45	23,305,362.33	14,709,000.88

计入当期损益的政府补助：

单位：元

补助项目	发放主体	发放原因	性质类型	补贴是否影响当年盈亏	是否特殊补贴	本期发生金额	上期发生金额	与资产相关/与收益相关
递延收益(政府补助)摊销						7,618,974.25	1,480,404.41	与资产相关
发展补助基金							3,400,000.00	与收益相关
贷款利息补贴						615,000.00	950,000.00	与收益相关
高速高精度锂离子电池极片卷绕机研发与产业化项目资助资金							770,000.00	与收益相关
科技创新资金资助						228,000.00	500,000.00	与收益相关
知识产权优势企业资助						200,000.00	500,000.00	与收益相关
广东省著名商标知识产权资助							500,000.00	与收益相关
科技企业上市项目资金							1,500,000.00	与收益相关
2014年管委会主任奖							600,000.00	与收益相关

恺旋人才计划"领军团队激励扶持资金							500,000.00	与收益相关
中小企业技术创新项目资金							300,000.00	与收益相关
其他零星补贴						164,000.00	194,423.88	与收益相关
2016 年省知识产权工作专项资金						100,000.00		与收益相关
科技创新专项科技创新奖						100,000.00		与收益相关
经济发展专项资金						1,120,000.00		与收益相关
失业稳岗补贴						181,168.51		与收益相关
三代税款手续费补贴						115,685.40		与收益相关
高新技术企业培育资金						100,000.00		与收益相关
仲恺高新区科技创新局技术企业认定补助金						100,000.00		与收益相关
技术改造专项资金						2,000,000.00		与收益相关
合计	---	---	---	---	---	12,642,828.16	11,194,828.29	---

注：A 因承担国家为保障某种公用事业或社会必要产品供应或价格控制职能而获得的补助

B 因从事国家鼓励和扶持特定行业、产业而获得的补助（按国家级政策规定依法取得）

C 因研究开发、技术更新及改造等获得的补助

D 因符合地方政府招商引资等地方性扶持政策而获得的补助

E 为避免上市公司亏损而给予的政府补助

F 奖励上市而给予的政府补助

公司需遵守《深圳证券交易所行业信息披露指引第 1 号——上市公司从事畜禽、水产养殖业务》的披露要求

注：单项政府补助影响净利润的金额占当期净利润绝对值的比例在 10%以上且绝对金额超过人民币 500 万元的，应当详细披露该政府补助的具体内容及条款、会计处理方法、涉及金额和当期实际收到金额等。

公司需要遵守《深圳证券交易所行业信息披露指引第4号——上市公司从事种业、种植业务》的披露要求

注：单项政府补助影响净利润的金额占当期净利润绝对值的比例在10%以上且绝对金额超过人民币500万元的，应当详细披露该政府补助的具体内容及条款、会计处理方法、涉及金额和当期实际收到金额等。

其他说明：

70、营业外支出

单位：元

项目	本期发生额	上期发生额	计入当期非经常性损益的金额
非流动资产处置损失合计	17,463.35	68,513.00	17,463.35
其中：固定资产处置损失	17,463.35	68,513.00	17,463.35
无形资产处置损失			
债务重组损失			
非货币性资产交换损失			
对外捐赠	381,753.00	80,000.00	381,753.00
其他	297,956.73	58,352.32	297,956.73
合计	697,173.08	206,865.32	697,173.08

其他说明：

71、所得税费用

(1) 所得税费用表

单位：元

项目	本期发生额	上期发生额
当期所得税费用	30,535,579.60	8,537,593.03
递延所得税费用	-5,988,541.24	-1,219,992.74
合计	24,547,038.36	7,317,600.29

(2) 会计利润与所得税费用调整过程

单位：元

项目	本期发生额
利润总额	152,454,253.56
按法定/适用税率计算的所得税费用	22,868,138.03
子公司适用不同税率的影响	-692,127.40

调整以前期间所得税的影响	607,396.45
非应税收入的影响	-2,540,552.97
不可抵扣的成本、费用和损失的影响	260,578.57
使用前期未确认递延所得税资产的可抵扣亏损的影响	-43,988.85
本期未确认递延所得税资产的可抵扣暂时性差异或可抵扣亏损的影响	6,698,813.27
税率调整导致期初递延所得税资产/负债余额的变化	156,906.56
研发支出加计扣除的影响	-4,144,375.30
政府资产性补助的影响	1,376,250.00
所得税费用	24,547,038.36

其他说明

72、其他综合收益

详见附注。

73、现金流量表项目

(1) 收到的其他与经营活动有关的现金

单位：元

项目	本期发生额	上期发生额
政府补助-与收益相关	5,023,853.91	9,714,423.88
利息收入	900,405.15	1,327,923.81
往来款	2,950,290.00	
其他	147,397.68	963,209.28
合计	9,021,946.74	12,005,556.97

收到的其他与经营活动有关的现金说明：

(2) 支付的其他与经营活动有关的现金

单位：元

项目	本期发生额	上期发生额
销售费用	23,471,819.12	7,277,233.17
管理费用	23,951,232.26	18,373,487.52
备用金及往来款	1,100,138.95	3,167,746.07
押金及保证金	6,235,211.03	
其他	2,703,319.88	492,458.45

合计	57,461,721.24	29,310,925.21
----	---------------	---------------

支付的其他与经营活动有关的现金说明：

(3) 收到的其他与投资活动有关的现金

单位：元

项目	本期发生额	上期发生额
合计		

收到的其他与投资活动有关的现金说明：

(4) 支付的其他与投资活动有关的现金

单位：元

项目	本期发生额	上期发生额
		17,335,000.00
合计		17,335,000.00

支付的其他与投资活动有关的现金说明：

(5) 收到的其他与筹资活动有关的现金

单位：元

项目	本期发生额	上期发生额
政府补助-与资产相关	18,960,000.00	8,750,000.00
合计	18,960,000.00	8,750,000.00

收到的其他与筹资活动有关的现金说明：

(6) 支付的其他与筹资活动有关的现金

单位：元

项目	本期发生额	上期发生额
支付的上市费用		5,847,215.00
发行股份募集资金支付的中介费	1,228,000.00	
支付的银行承兑汇票保证金	65,368,623.25	6,004,404.30
支付与银行借款相关的保理费	296,887.50	
合计	66,893,510.75	11,851,619.30

支付的其他与筹资活动有关的现金说明：

74、现金流量表补充资料

(1) 现金流量表补充资料

单位：元

补充资料	本期金额	上期金额
1. 将净利润调节为经营活动现金流量：	--	--
净利润	127,907,215.20	59,954,165.62
加：资产减值准备	23,734,574.55	8,906,626.14
固定资产折旧、油气资产折耗、生产性生物资产折旧	19,324,452.21	9,051,725.21
无形资产摊销	2,065,532.54	1,632,796.83
长期待摊费用摊销	655,144.62	1,499,728.25
处置固定资产、无形资产和其他长期资产的损失（收益以“-”号填列）	17,463.35	68,513.00
固定资产报废损失（收益以“-”号填列）		
公允价值变动损失（收益以“-”号填列）		
财务费用（收益以“-”号填列）	7,575,362.96	7,651,717.95
投资损失（收益以“-”号填列）		
递延所得税资产减少（增加以“-”号填列）	-5,988,541.24	-1,219,992.74
递延所得税负债增加（减少以“-”号填列）		
存货的减少（增加以“-”号填列）	-335,291,589.28	-38,535,078.94
经营性应收项目的减少（增加以“-”号填列）	-241,573,140.92	-186,428,886.28
经营性应付项目的增加（减少以“-”号填列）	430,036,449.43	155,185,875.71
其他		
经营活动产生的现金流量净额	28,462,923.42	17,767,190.75
2. 不涉及现金收支的重大投资和筹资活动：	--	--
债务转为资本		
一年内到期的可转换公司债券		
融资租入固定资产		
3. 现金及现金等价物净变动情况：	--	--
现金的期末余额	43,469,449.13	69,574,764.16

减：现金的期初余额	69,574,764.16	44,713,614.88
加：现金等价物的期末余额		
减：现金等价物的期初余额		
现金及现金等价物净增加额	-26,105,315.03	24,861,149.28

(2) 本期支付的取得子公司的现金净额

单位：元

	金额
本期发生的企业合并于本期支付的现金或现金等价物	
其中：	--
减：购买日子公司持有的现金及现金等价物	
其中：	--
加：以前期间发生的企业合并于本期支付的现金或现金等价物	
其中：	--
取得子公司支付的现金净额	

其他说明：

(3) 本期收到的处置子公司的现金净额

单位：元

	金额
本期处置子公司于本期收到的现金或现金等价物	
其中：	--
减：丧失控制权日子公司持有的现金及现金等价物	
其中：	--
加：以前期间处置子公司于本期收到的现金或现金等价物	
其中：	--
处置子公司收到的现金净额	

其他说明：

(4) 现金和现金等价物的构成

单位：元

项目	期末余额	期初余额
一、现金	43,469,449.13	69,574,764.16
其中：库存现金	137,602.44	184,249.62
可随时用于支付的银行存款	43,331,846.69	69,390,514.54
可随时用于支付的其他货币资金		
可用于支付的存放中央银行款项		
存放同业款项		
拆放同业款项		
二、现金等价物		
其中：三个月内到期的债券投资		
三、期末现金及现金等价物余额	43,469,449.13	69,574,764.16
其中：母公司或集团内子公司使用受限制的现金和现金等价物		

其他说明：

75、所有者权益变动表项目注释

说明对上年期末余额进行调整的“其他”项目名称及调整金额等事项：

76、所有权或使用权受到限制的资产

单位：元

项目	期末账面价值	受限原因
货币资金	76,848,622.41	票据保证金
应收票据	13,942,000.00	开具应付票据质押
存货		
固定资产		
无形资产		
投资性房地产	53,329,926.74	长期借款抵押
合计	144,120,549.15	---

其他说明：

77、外币货币性项目

(1) 外币货币性项目

单位：元

项目	期末外币余额	折算汇率	期末折算人民币余额
货币资金	--	--	
其中：美元			
欧元			
港币			
日元	7,856,162.00	0.05959	468,148.69
应收账款	--	--	
其中：美元	41,315.34	6.937	286,604.49
欧元			
港币			
长期借款	--	--	
其中：美元			
欧元			
港币			

其他说明：

(2) 境外经营实体说明，包括对于重要的境外经营实体，应披露其境外主要经营地、记账本位币及选择依据，记账本位币发生变化的还应披露原因。

√ 适用 □ 不适用

深圳市赢合科技有限公司（以下简称“公司”或“赢合科技”）拟与日本国籍自然人津嶋洋介（TSUSHTMA YOSUKE）及其团队共同出资日币1000万元设立YHJ R&D 株式会社（暂定名，具体名称以日本主管机构核准的名称为准，以下简称“控股子公司”）。其中，公司以现金出资日币800万，占注册资本的80%；津嶋洋介先生及其团队以现金出资日币200万，占注册资本的20%。控股子公司拟开展锂电池生产设备的销售；进出口贸易；锂电池生产设备技术研究，合作开发等业务。该控股子公司于2016年6月6日成立，尚未正式开始经营。

78、套期

按照套期类别披露套期项目及相关套期工具、被套期风险的定性和定量信息：

79、其他

八、合并范围的变更

1、非同一控制下企业合并

(1) 本期发生的非同一控制下企业合并

单位：元

被购买方名称	股权取得时点	股权取得成本	股权取得比例	股权取得方式	购买日	购买日的确定依据	购买日至期末被购买方的收入	购买日至期末被购买方的净利润

注：分步实现企业合并并且在本期取得控制权的交易，应分别说明前期和本期取得股权的时点、成本、比例及方式。

其他说明：

(2) 合并成本及商誉

单位：元

合并成本	
--现金	
--非现金资产的公允价值	
--发行或承担的债务的公允价值	
--发行的权益性证券的公允价值	
--或有对价的公允价值	
--购买日之前持有的股权于购买日的公允价值	
--其他	
合并成本合计	
减：取得的可辨认净资产公允价值份额	
商誉/合并成本小于取得的可辨认净资产公允价值份额的金额	

合并成本公允价值的确定方法、或有对价及其变动的说明：

注：以前期间发生的企业合并相关或有对价的变动及其原因、影响应在或有对价形成的相关资产、负债项目中予以说明。

大额商誉形成的主要原因：

其他说明：

(3) 被购买方于购买日可辨认资产、负债

单位：元

	购买日公允价值	购买日账面价值
资产：		
货币资金		
应收款项		
存货		
固定资产		
无形资产		
负债：		
借款		
应付款项		
递延所得税负债		
净资产		
减：少数股东权益		
取得的净资产		

注：资产、负债项目可根据重要性原则分类汇总列示；单项不重大的企业合并可汇总列示。

可辨认资产、负债公允价值的确定方法：

企业合并中承担的被购买方的或有负债：

其他说明：

(4) 购买日之前持有的股权按照公允价值重新计量产生的利得或损失

是否存在通过多次交易分步实现企业合并且在报告期内取得控制权的交易

是 否

单位：元

被购买方名称	购买日之前原持有股权在购买日的账面价值	购买日之前原持有股权在购买日的公允价值	购买日之前原持有股权按照公允价值重新计量产生的利得或损失	购买日之前原持有股权在购买日的公允价值的确定方法及主要假设	购买日之前与原持有股权相关的其他综合收益转入投资收益的金额

其他说明：

(5) 购买日或合并当期期末无法合理确定合并对价或被购买方可辨认资产、负债公允价值的相关说明

(6) 其他说明

2、同一控制下企业合并

(1) 本期发生的同一控制下企业合并

单位：元

被合并方名称	企业合并中取得的权益比例	构成同一控制下企业合并的依据	合并日	合并日的确定依据	合并当期期初至合并日被合并方的收入	合并当期期初至合并日被合并方的净利润	比较期间被合并方的收入	比较期间被合并方的净利润

其他说明：

(2) 合并成本

单位：元

合并成本	
--现金	
--非现金资产的账面价值	
--发行或承担的债务的账面价值	
--发行的权益性证券的面值	
--或有对价	

或有对价及其变动的说明：

注：以前期间发生的企业合并相关或有对价的变动及其原因应在或有对价形成的资产、负债项目中予以说明。

其他说明：

(3) 合并日被合并方资产、负债的账面价值

单位：元

	合并日	上期期末
资产：		
货币资金		
应收款项		
存货		
固定资产		

无形资产		
负债：		
借款		
应付款项		
净资产		
减：少数股东权益		
取得的净资产		

注：资产、负债项目可根据重要性原则分类汇总列示；单项不重大的企业合并可汇总列示。

企业合并中承担的被合并方的或有负债：

其他说明：

3、反向购买

交易基本信息、交易构成反向购买的依据、上市公司保留的资产、负债是否构成业务及其依据、合并成本的确定、按照权益性交易处理时调整权益的金额及其计算：

注：上市公司保留的资产、负债构成业务的，同时还应按照非同一控制下企业合并披露相关信息。

4、处置子公司

是否存在单次处置对子公司投资即丧失控制权的情形

是 否

单位：元

子公司名称	股权处置价款	股权处置比例	股权处置方式	丧失控制权的时点	丧失控制权时点的确定依据	处置价款与处置投资对应的合并财务报表层面享有该子公司净资产份额的差额	丧失控制权之日剩余股权的比例	丧失控制权之日剩余股权的账面价值	丧失控制权之日剩余股权的公允价值	按照公允价值重新计量剩余股权产生的利得或损失	丧失控制权之日剩余股权公允价值的确定方法及主要假设	与原子公司股权投资相关的其他综合收益转入投资损益的金额

其他说明：

是否存在通过多次交易分步处置对子公司投资且在本期丧失控制权的情形

是 否

一揽子交易

适用 不适用

单位：元

子公司名称	股权处置时点	股权处置价款	股权处置比例	股权处置方式	处置价款与处置投资对应的合并财务报表层面享有该子公司净资产份额的差额	丧失控制权的时点	丧失控制权时点的确定依据	丧失控制权之日剩余股权的比例	丧失控制权之日剩余股权的账面价值	丧失控制权之日剩余股权的公允价值	按照公允价值重新计量剩余股权产生的利得或损失	丧失控制权之日剩余股权公允价值的确定方法及主要假设	与原子公司股权投资相关的其他综合收益转入投资损益的金额	丧失控制权之前的各步交易处置价款与处置投资对应的合并财务报表层面享有该子公司净资产份额的差额

注：分别说明前期和本期处置股权的时点、价款、比例及方式。

分步处置股权至丧失控制权过程中的各项交易构成一揽子交易的原因：

其他说明：

非一揽子交易

适用 不适用

单位：元

子公司名称	股权处置时点	股权处置价款	股权处置比例	股权处置方式	处置价款与处置投资对应的合并财务报表层面享有该子公司净资产份额的差额	丧失控制权的时点	丧失控制权时点的确定依据	丧失控制权之日剩余股权的比例	丧失控制权之日剩余股权的账面价值	丧失控制权之日剩余股权的公允价值	按照公允价值重新计量剩余股权产生的利得或损失	丧失控制权之日剩余股权公允价值的确定方法及主要假设	与原子公司股权投资相关的其他综合收益转入投资损益的金额

注：分别说明前期和本期处置股权的时点、价款、比例及方式。

分步处置股权至丧失控制权过程中的各项交易不构成一揽子交易的原因：

其他说明：

5、其他原因的合并范围变动

说明其他原因导致的合并范围变动（如，新设子公司、清算子公司等）及其相关情况：

2016年4月26日，公司第二届董事会第十四次会议审议通过了《关于对外投资暨在深圳设立孙公司的议案》以及《关于对外投资暨在日本设立控股子公司的议案》。表决结果通过关于在深圳和日本设立外投资设控股孙公司和子公司的议案。

深圳市赢合科技股份有限公司于 2016年 7 月 18 日召开了第二届董事会第七次会议审议通过了《关于设立子公司的议案》，于 2016 年 8 月 5 日召开了 2016年第二次临时股东大会审议通过了《关于设立子公司的议案》。公司拟出资人民币 1 亿元，设立全资子公司深圳市赢合创业投资有限公司。

控股子公司名称	持股比例（%）	成立时间
深圳市和合自动化有限公司	75.00	2016年8月
YHJ R&D株式会社	80.00	2016年8月
深圳市赢合创业投资有限公司	100.00	2016年7月

6、其他

九、在其他主体中的权益

1、在子公司中的权益

（1）企业集团的构成

子公司名称	主要经营地	注册地	业务性质	持股比例		取得方式
				直接	间接	
江西省赢合科技有限公司	江西	江西	生产制造业	100.00%		新设
惠州市赢合科技有限公司	惠州	惠州	生产制造业	100.00%		新设
深圳市新浦自动化设备有限公司	东莞	深圳	生产制造业	60.00%		购买
东莞市元瑞自动化设备有限公司	东莞	东莞	生产制造业	60.00%		购买
惠州市鼎合智能装备有限公司	惠州	惠州	生产制造业	70.00%		新设
深圳市慧合智能科技有限公司	深圳	深圳	生产制造业	60.00%		新设
深圳市和合自动	深圳	深圳	生产制造业	75.00%		新设

化有限公司						
YHJ R&D 株式会社	日本	日本	研发与贸易	80.00%		新设
深圳市赢合创业投资有限公司	深圳	深圳	投资兴办实业	100.00%		新设

在子公司的持股比例不同于表决权比例的说明：

持有半数或以下表决权但仍控制被投资单位、以及持有半数以上表决权但不控制被投资单位的依据：

对于纳入合并范围的重要的结构化主体，控制的依据：

确定公司是代理人还是委托人的依据：

其他说明：

(2) 重要的非全资子公司

单位：元

子公司名称	少数股东持股比例	本期归属于少数股东的损益	本期向少数股东宣告分派的股利	期末少数股东权益余额
深圳市新浦自动化设备有限公司及其子公司	40.00%	6,574,509.80		10,759,736.90

子公司少数股东的持股比例不同于表决权比例的说明：

其他说明：

(3) 重要非全资子公司的主要财务信息

单位：元

子公司名称	期末余额						期初余额					
	流动资产	非流动资产	资产合计	流动负债	非流动负债	负债合计	流动资产	非流动资产	资产合计	流动负债	非流动负债	负债合计
深圳市新浦自动化设备有限公司及其子公司	90,874,667.12	960,194.96	91,834,862.08	63,975,519.83	960,000.00	64,935,519.83	58,772,080.56	630,491.05	59,402,571.61	48,939,503.87		48,939,503.87

单位：元

子公司名称	本期发生额				上期发生额			
	营业收入	净利润	综合收益总额	经营活动现金流量	营业收入	净利润	综合收益总额	经营活动现金流量
深圳市新浦自动化设备	72,202,038.80	16,436,274.51		-527,049.88	3,144,444.43	-358,704.21		19,179.80

有限公司及其子公司								
-----------	--	--	--	--	--	--	--	--

其他说明：

(4) 使用企业集团资产和清偿企业集团债务的重大限制

(5) 向纳入合并财务报表范围的结构化主体提供的财务支持或其他支持

其他说明：

2、在子公司的所有者权益份额发生变化且仍控制子公司的交易

(1) 在子公司所有者权益份额发生变化的情况说明

(2) 交易对于少数股东权益及归属于母公司所有者权益的影响

单位：元

购买成本/处置对价	
--现金	
--非现金资产的公允价值	
购买成本/处置对价合计	
减：按取得/处置的股权比例计算的子公司净资产份额	
差额	
其中：调整资本公积	
调整盈余公积	
调整未分配利润	

其他说明

3、在合营安排或联营企业中的权益

(1) 重要的合营企业或联营企业

合营企业或联营企业名称	主要经营地	注册地	业务性质	持股比例		对合营企业或联营企业投资的会计处理方法
				直接	间接	

在合营企业或联营企业的持股比例不同于表决权比例的说明：

持有 20%以下表决权但具有重大影响，或者持有 20%或以上表决权但不具有重大影响的依据：

(2) 重要合营企业的主要财务信息

单位：元

	期末余额/本期发生额	期初余额/上期发生额
流动资产		
其中：现金和现金等价物		
非流动资产		
资产合计		
流动负债		
非流动负债		
负债合计		
少数股东权益		
归属于母公司股东权益		
按持股比例计算的净资产份额		
调整事项		
--商誉		
--内部交易未实现利润		
--其他		
对合营企业权益投资的账面价值		
存在公开报价的合营企业权益投资的公允价值		
营业收入		
财务费用		
所得税费用		
净利润		
终止经营的净利润		
其他综合收益		
综合收益总额		
本年度收到的来自合营企业的股利		

其他说明

(3) 重要联营企业的主要财务信息

单位：元

	期末余额/本期发生额	期初余额/上期发生额
流动资产		
非流动资产		
资产合计		
流动负债		
非流动负债		
负债合计		
少数股东权益		
归属于母公司股东权益		
按持股比例计算的净资产份额		
调整事项		
--商誉		
--内部交易未实现利润		
--其他		
对联营企业权益投资的账面价值		
存在公开报价的联营企业权益投资的公允价值		
营业收入		
净利润		
终止经营的净利润		
其他综合收益		
综合收益总额		
本年度收到的来自联营企业的股利		

其他说明

(4) 不重要的合营企业和联营企业的汇总财务信息

单位：元

	期末余额/本期发生额	期初余额/上期发生额
合营企业：	--	--
投资账面价值合计		
下列各项按持股比例计算的合计数	--	--

--净利润		
--其他综合收益		
--综合收益总额		
联营企业：	--	--
投资账面价值合计		
下列各项按持股比例计算的合计数	--	--
--净利润		
--其他综合收益		
--综合收益总额		

其他说明

(5) 合营企业或联营企业向本公司转移资金的能力存在重大限制的说明

(6) 合营企业或联营企业发生的超额亏损

单位：元

合营企业或联营企业名称	累积未确认前期累计认的损失	本期未确认的损失（或本期分享的净利润）	本期末累积未确认的损失

其他说明

(7) 与合营企业投资相关的未确认承诺

(8) 与合营企业或联营企业投资相关的或有负债

4、重要的共同经营

共同经营名称	主要经营地	注册地	业务性质	持股比例/享有的份额	
				直接	间接

在共同经营中的持股比例或享有的份额不同于表决权比例的说明：

共同经营为单独主体的，分类为共同经营的依据：

其他说明

5、在未纳入合并财务报表范围的结构化主体中的权益

未纳入合并财务报表范围的结构化主体的相关说明：

6、其他

十、与金融工具相关的风险

十一、公允价值的披露

1、以公允价值计量的资产和负债的期末公允价值

单位：元

项目	期末公允价值			
	第一层次公允价值计量	第二层次公允价值计量	第三层次公允价值计量	合计
一、持续的公允价值计量	---	---	---	---
（一）以公允价值计量且变动计入当期损益的金融资产				
1. 交易性金融资产				
（1）债务工具投资				
（2）权益工具投资				
（3）衍生金融资产				
2. 指定以公允价值计量且其变动计入当期损益的金融资产				
（1）债务工具投资				
（2）权益工具投资				
（二）可供出售金融资产				
（1）债务工具投资				
（2）权益工具投资				
（3）其他				
（三）投资性房地产				
1. 出租用的土地使用权				
2. 出租的建筑物				
3. 持有并准备增值后转让的土地使用权				
（四）生物资产				
1. 消耗性生物资产				
2. 生产性生物资产				

持续以公允价值计量的资产总额				
(五) 交易性金融负债				
其中：发行的交易性债券				
衍生金融负债				
其他				
(六) 指定为以公允价值计量且变动计入当期损益的金融负债				
持续以公允价值计量的负债总额				
二、非持续的公允价值计量	--	--	--	--
(一) 持有待售资产				
非持续以公允价值计量的资产总额				
非持续以公允价值计量的负债总额				

- 2、持续和非持续第一层次公允价值计量项目市价的确定依据
- 3、持续和非持续第二层次公允价值计量项目，采用的估值技术和重要参数的定性及定量信息
- 4、持续和非持续第三层次公允价值计量项目，采用的估值技术和重要参数的定性及定量信息
- 5、持续的第三层次公允价值计量项目，期初与期末账面价值间的调节信息及不可观察参数敏感性分析
- 6、持续的公允价值计量项目，本期内发生各层级之间转换的，转换的原因及确定转换时点的政策
- 7、本期内发生的估值技术变更及变更原因
- 8、不以公允价值计量的金融资产和金融负债的公允价值情况
- 9、其他

十二、关联方及关联交易

1、本企业的母公司情况

母公司名称	注册地	业务性质	注册资本	母公司对本企业的持股比例	母公司对本企业的表决权比例

本企业的母公司情况的说明

本企业最终控制方是王维东。

其他说明：

2、本企业的子公司情况

本企业子公司的情况详见附注九、1、在子公司中的权益。。

3、本企业合营和联营企业情况

本企业重要的合营或联营企业详见附注。

本期与本公司发生关联方交易，或前期与本公司发生关联方交易形成余额的其他合营或联营企业情况如下：

合营或联营企业名称	与本企业关系

其他说明

4、其他关联方情况

其他关联方名称	其他关联方与本企业关系

王维东	董事长、总裁
何爱彬	本公司副董事长
许小菊	董事
田兴银	董事
谢志坚	财务总监、董事
严海宏	董事
王子冬	独立董事
张斌	独立董事
杨小平	独立董事
林兆伟	监事会主席
蔡玮	监事
郭维斌	监事
严莉	董事会秘书
深圳市红鼎装饰设计工程有限公司	王维东持股 38%
淮安市苏通市政机械有限公司	王维东持股 40%
舒城苏通汽车有限公司,	淮安市苏通市政机械有限公司全资子公司
深圳市鸿合新能源有限公司	王维东持股 80%; 许小菊持股 20%
惠州市鸿合科技有限公司	深圳市鸿合新能源有限公司全资子公司
惠州隆合房地产有限公司	王维东持股 80%; 许小菊持股 20%
广东隆合建筑工程有限公司	王维东持股 55%
深圳市长宏融通资产管理有限公司	王维东持股 100%
深圳市长宏聚富投资有限公司	王维东持股 70%, 谢志坚持股 30%
深圳市长宏汇富投资有限公司,	深圳市长宏聚富投资有限公司全资子公司
惠州市欣安物流有限公司	许小菊持股 60%
深圳市驰兴投资管理有限公司	田兴银持股 80%
惠州世居物业管理有限公司	郭维斌持股 20%

其他说明

5、关联交易情况

(1) 购销商品、提供和接受劳务的关联交易

采购商品/接受劳务情况表

单位：元

关联方	关联交易内容	本期发生额	获批的交易额度	是否超过交易额度	上期发生额
惠州市欣安物流有	物流服务采购	2,370,327.61			

限公司					
惠州世居物业管理 有限公司	物业服务采购	1,148,831.18			
深圳市红鼎装饰设 计工程有限公司	装修服务采购	624,960.00			
合计		4,144,118.79			

出售商品/提供劳务情况表

单位：元

关联方	关联交易内容	本期发生额	上期发生额

购销商品、提供和接受劳务的关联交易说明

(2) 关联受托管理/承包及委托管理/出包情况

本公司受托管理/承包情况表：

单位：元

委托方/出包方 名称	受托方/承包方 名称	受托/承包资产 类型	受托/承包起始 日	受托/承包终止 日	托管收益/承包 收益定价依据	本期确认的托管 收益/承包收益

注：托管资产类型包括：股权托管、其他资产托管。

关联托管/承包情况说明

本公司委托管理/出包情况表：

单位：元

委托方/出包方 名称	受托方/承包方 名称	委托/出包资产 类型	委托/出包起始 日	委托/出包终止 日	托管费/出包费 定价依据	本期确认的托管 费/出包费

关联管理/出包情况说明

(3) 关联租赁情况

本公司作为出租方：

单位：元

承租方名称	租赁资产种类	本期确认的租赁收入	上期确认的租赁收入

本公司作为承租方：

单位：元

出租方名称	租赁资产种类	本期确认的租赁费	上期确认的租赁费

--	--	--	--

关联租赁情况说明

(4) 关联担保情况

本公司作为担保方

单位：元

被担保方	担保金额	担保起始日	担保到期日	担保是否已经履行完毕
惠州市赢合科技有限公司	14,600,000.00	2016 年 01 月 11 日	2019 年 01 月 10 日	否
惠州市赢合科技有限公司	89,300,000.00	2016 年 03 月 25 日	2023 年 03 月 24 日	否

本公司作为被担保方

单位：元

担保方	担保金额	担保起始日	担保到期日	担保是否已经履行完毕
惠州市赢合科技有限公司	40,000,000.00	2017 年 11 月 23 日	2019 年 11 月 23 日	否

关联担保情况说明

本公司作为担保方为子公司担保的情况：

注①2016年1月1日。本公司下属子公司惠州市赢合科技有限公司与招商银行股份有限公司惠州分行签订《授信协议》，借款授信额度为人民币5000万元，借款期限为1年，本公司作为连带责任保证人，于2016年1月1日签订《最高额不可撤销担保书》。

截至2016年12月31日，惠州市赢合科技有限公司在该行借款余额为人民币14,600,000.00元。

注②2016年3月28日，本公司与中国工商银行股份有限公司惠州惠城支行签订《最高额保证合同》，本公司为惠州市赢合科技有限公司在2016年3月25日至2021年3月24日期间的债权提供担保，在人民币1亿元的最高余额内，与该银行签订的各项借款合同及协议。

截至2016年12月31日，惠州市赢合科技有限公司在该行借款余额为人民币89,300,000.00元。

本公司作为被担保方：2016年11月23日，惠州市赢合科技有限公司与中国银行股份有限公司龙华支行签订《最高额保证合同》，为本公司在2016年11月23日签订的主合同届满之日起两年期间，人民币1亿元内的最高本金余额，包括与该本公司签订的各项借款合同及协议。截至2016年12月 31日，本公司在该行短期借款余额为人民币40,000,000.00元。

(5) 关联方资金拆借

单位：元

关联方	拆借金额	起始日	到期日	说明
拆入				
拆出				

(6) 关联方资产转让、债务重组情况

单位：元

关联方	关联交易内容	本期发生额	上期发生额

(7) 关键管理人员报酬

单位：元

项目	本期发生额	上期发生额
关键管理人员报酬	3,381,226.60	2,833,539.00

(8) 其他关联交易

6、关联方应收应付款项

(1) 应收项目

单位：元

项目名称	关联方	期末余额		期初余额	
		账面余额	坏账准备	账面余额	坏账准备

注：关联交易约定以净额结算的，应收关联方款项可以抵销后金额填列。

(2) 应付项目

单位：元

项目名称	关联方	期末账面余额	期初账面余额
其他应付款：			
惠州世居物业管理有限公司	262,111.97		
惠州市欣安物流有限公司	111,533.50		
合计	373,645.47		

注：关联交易约定以净额结算的，应付关联方款项可以抵销后金额填列。

7、关联方承诺

8、其他

十三、股份支付

1、股份支付总体情况

适用 不适用

单位：元

公司本期授予的各项权益工具总额	
公司本期行权的各项权益工具总额	
公司本期失效的各项权益工具总额	
公司期末发行在外的股票期权行权价格的范围和合同剩余期限	
公司期末发行在外的其他权益工具行权价格的范围和合同剩余期限	

其他说明

2、以权益结算的股份支付情况

适用 不适用

单位：元

授予日权益工具公允价值的确定方法	
可行权权益工具数量的确定依据	
本期估计与上期估计有重大差异的原因	
以权益结算的股份支付计入资本公积的累计金额	
本期以权益结算的股份支付确认的费用总额	

注：本期估计与上期估计不存在重大差异的，请填写“无”。

其他说明

3、以现金结算的股份支付情况

适用 不适用

单位：元

公司承担的、以股份或其他权益工具为基础计算确定的负债的公允价值确定方法	
负债中以现金结算的股份支付产生的累计负债金额	
本期以现金结算的股份支付而确认的费用总额	

其他说明

4、股份支付的修改、终止情况

注：本期未发生股份支付修改、终止情况的，请填写“无”。

5、其他

十四、承诺及或有事项

1、重要承诺事项

资产负债表日存在的重要承诺

截至2016年12月31日，本公司无需要披露的重大承诺事项。

注：与合营企业投资相关的未确认承诺索引至“附注九、在其他主体中的权益”部分相应内容。

2、或有事项

(1) 资产负债表日存在的重要或有事项

(1) 未决诉讼仲裁形成的或有负债及其财务影响

案号	原告	被告人（被申请人）	案由	诉讼进展
(2015)深宝法民二初字第2414号	本公司	新乡市贝隆电池配件有限公司、辉县市贝隆能源科技有限公司、张奔、张吉信、赵纪闲	货款纠纷	申请执行阶段

2015年8月18日，本公司向广东省深圳市宝安区人民法院递交民事诉讼状，起诉新乡市贝隆电池配件有限公司及相关人所欠本公司货款（2,164,000.00元）以及违约金合计金额2,485,216.00元，2015年9月11日本公司与深圳市汇融融资担保有限公司签订担保协议后向法院申请财产保全，广东省深圳市宝安区人民法院已于2015年9月23日受理该案件，同时查封被告价值人民币2,485,216.00元的财产。2016年12月5日，在法院的调解下达成协议：被告人应当在2016年12月9日前连带偿付货款2,164,000.00元。2016年12月22日，已获得河南省辉县市人民法院的受理执行案件通知书。

(2) 其他或有负债及其财务影响

本公司向中国银行大浪支行贷款以深圳市软件产业基地5栋E座901物业作为抵押物，并于2015年11月4日与中国银行大浪支行签订2015圳中银华抵字第0001037号《抵押合同》。截至2016年12月31日，尚未归还借款本金。尚未结清的担保金额及期限列示如下：

项目	按揭银行	期限	抵押金额（元）
深圳市软件产业基地5栋E座901物业	中国银行大浪支行	2015年11月19日至 2025年11月19日	53,329,926.74

注：与合营企业或联营企业投资相关的或有负债索引至“附注九、在其他主体中的权益”部分相应内容。

(2) 公司没有需要披露的重要或有事项，也应予以说明

公司不存在需要披露的重要或有事项。

3、其他

十五、资产负债表日后事项

1、重要的非调整事项

单位：元

项目	内容	对财务状况和经营成果的影响数	无法估计影响数的原因
股票和债券的发行			
重要的对外投资			
重要的债务重组			
自然灾害			
外汇汇率重要变动			
发行股份及支付现金购买资产	发行股份购买资产并募集配套资金收购东莞市雅康精密机械有限公司		
利润分配	公司2016年度利润分配预案		

2、利润分配情况

单位：元

拟分配的利润或股利	37,188,680.40
经审议批准宣告发放的利润或股利	37,188,680.40

3、销售退回

注：说明在资产负债表日后发生重要销售退回的相关情况及对报表的影响。

4、其他资产负债表日后事项说明

根据中国证券监督管理委员会证监许可（2017）76号文《关于核准深圳市赢合科技股份有限公司向深圳市雅康精密机械有限公司等发行股份购买资产并募集配套资金的批复》，本公司以发行股份及支付现金方式购买深圳市雅康精密机械有限公司、徐鸿俊以及王小梅合计持有的东莞市雅康精密机械有限公司100.00%的股份。经交易各方友好协商，确定交易对价为43,800.00万元。

①按本公司拟发行股份购买的股权比例计算的股权权益价值为30,660.00万元，价格为64.33元/股，共计发行股份为4,766,049股（向深圳市雅康精密机械有限公司发行3,063,889股，向徐鸿俊发行1,702,160股）。截至2017年2月6日止，本公司已取得东莞市雅康精密机械有限公司合计100.00%的股权，其中深圳市雅康精密机械有限公司、徐鸿俊分别以持有的东莞市雅康精密机械有限公司45.00%、25.00%的股份（合计70.00%的股份）作价30,660.00万元作

为股权出资投入本公司。

②募集配套资金支付对价13,140万元。

本公司以询价的方式向不超过 5 名特定投资者非公开发行股票募集配套资金，募集配套资金，2017年2月28日，通过广东卓泰投资管理有限公司的认购，实际募集资金总额为人民币146,399,958.54元，将其中人民币2,196,219.00元增加注册资本及股本，其余扣除中介机构费用等发行费用（不含可抵扣的增值税进项税税额）后增加资本公积（股本溢价）。

十六、其他重要事项

1、前期会计差错更正

(1) 追溯重述法

单位：元

会计差错更正的内容	处理程序	受影响的各个比较期间报表项目名称	累积影响数

(2) 未来适用法

会计差错更正的内容	批准程序	采用未来适用法的原因

2、债务重组

注：说明重要债务重组的详细情况，包括债重组方式、债务重组利得（或损失）金额、债务转为资本导致的股本增加额（或债权转为股份导致的投资增加额及该投资占债务人股份总额的比例）、或有应付（或有应收）金额、债务重组中公允价值的确定方法及依据。

3、资产置换

(1) 非货币性资产交换

注：非货币性资产交换应披露换入资产的类别、成本确定方式和公允价值，换出资产的类别、账面价值和公允价值，以及非货币性资产交换确认的损益。

(2) 其他资产置换

注：说明重要资产置换、转让及出售的情况，包括资产账面价值、转让金额、对财务状况与经营成果的影响、转让原因等。

4、年金计划

注：说明年金计划的主要内容及重要变化。

5、终止经营

单位：元

项目	收入	费用	利润总额	所得税费用	净利润	归属于母公司所有者的终止经营利润

其他说明

6、分部信息

(1) 报告分部的确定依据与会计政策

(2) 报告分部的财务信息

单位：元

项目		分部间抵销	合计

注：报告分部的财务信息应结合公司具体情况披露，包括主营业务收入、主营业务成本等信息。

(3) 公司无报告分部的，或者不能披露各报告分部的资产总额和负债总额的，应说明原因

(4) 其他说明

7、其他对投资者决策有影响的重要交易和事项

注：说明其他对投资者决策有影响的重要交易和事项，包括具体情况、判断依据及相关会计处理。

8、其他

十七、母公司财务报表主要项目注释

1、应收账款

(1) 应收账款分类披露

单位：元

类别	期末余额					期初余额				
	账面余额		坏账准备		账面价值	账面余额		坏账准备		账面价值
	金额	比例	金额	计提比例		金额	比例	金额	计提比例	
单项金额重大并单										

独计提坏账准备的应收账款										
按信用风险特征组合计提坏账准备的应收账款	333,359,898.84	97.82%	27,342,823.43	8.20%	306,017,075.41	125,645,944.04	96.17%	11,430,510.46	9.10%	114,215,433.58
单项金额不重大但单独计提坏账准备的应收账款	7,446,094.60	2.18%	7,446,094.60	100.00%		4,999,654.60	3.83%	4,999,654.60	100.00%	
合计	340,805,993.44	100.00%	34,788,918.03	10.21%	306,017,075.41	130,645,598.64	100.00%	16,430,165.06	12.58%	114,215,433.58

期末单项金额重大并单项计提坏账准备的应收账款：

适用 不适用

单位：元

应收账款（按单位）	期末余额			
	应收账款	坏账准备	计提比例	计提理由
合计			--	--

组合中，按账龄分析法计提坏账准备的应收账款：

适用 不适用

单位：元

账龄	期末余额		
	应收账款	坏账准备	计提比例
1 年以内分项			
1 年以内小计	272,061,543.54	13,603,077.18	5.00%
1 至 2 年	42,163,011.00	4,216,301.10	10.00%
2 至 3 年	13,731,284.50	4,119,385.35	30.00%
3 年以上	5,404,059.80	5,404,059.80	100.00%
3 至 4 年			
4 至 5 年			
5 年以上			
合计	333,359,898.84	27,342,823.43	8.20%

确定该组合依据的说明：

组合中，采用余额百分比法计提坏账准备的应收账款：

适用 不适用

单位：元

组合名称	期末余额		
	应收账款	坏账准备	计提比例
合计			

注：填写具体组合名称。

确定该组合依据的说明：

组合中，采用其他方法计提坏账准备的应收账款：

注：说明确定该组合的依据、该组合中各类应收款项期末余额、坏账准备期末余额，以及坏账准备的计提比例。

(2) 本期计提、收回或转回的坏账准备情况

本期计提坏账准备金额 18,358,752.97 元；本期收回或转回坏账准备金额 0.00 元。

其中本期坏账准备收回或转回金额重要的：

单位：元

单位名称	收回或转回金额	收回方式
合计		--

注：说明转回或收回原因，确定原坏账准备比例的依据及其合理性。

(3) 本期实际核销的应收账款情况

单位：元

项目	核销金额

其中重要的应收账款核销情况：

单位：元

单位名称	应收账款性质	核销金额	核销原因	履行的核销程序	款项是否由关联交易产生
合计	--		--	--	--

应收账款核销说明：

(4) 按欠款方归集的期末余额前五名的应收账款情况

单位名称	款项性质	年末余额	账龄	占应收账款年末余额合计数的比例 (%)	坏账准备年末余额
法人1	设备销售款	135,490,445.64	1年以内	39.76	6,774,522.28
法人2	设备销售款	28,798,038.00	1年以内	8.45	1,439,901.

					90
法人3	设备销售款	19,207,999.02	1年以内	5.64	960,399.95
法人4	设备销售款	11,940,840.00	1年以内	3.50	597,042.00
法人5	设备销售款	10,474,780.00	1年以内45,780.00, 1至2年10,429,000.00	3.07	1,045,189.00
合计	—	205,912,102.66	—	60.42	10,817,055.13

注：按欠款方集中度，汇总或分别披露期末余额前五名的应收账款的期末余额及占应收账款期末余额合计数的比例，以及相应计提的坏账准备期末余额。

(5) 因金融资产转移而终止确认的应收账款

注：说明金融资产转移的方式、终止确认的应收款项金额，及与终止确认相关的利得或损失。

(6) 转移应收账款且继续涉入形成的资产、负债金额

注：说明金融资产转移的方式，分项列示继续涉入形成的资产、负债的金额。

其他说明：

2、其他应收款

(1) 其他应收款分类披露

单位：元

类别	期末余额					期初余额				
	账面余额		坏账准备		账面价值	账面余额		坏账准备		账面价值
	金额	比例	金额	计提比例		金额	比例	金额	计提比例	
单项金额重大并单独计提坏账准备的其他应收款										
按信用风险特征组合计提坏账准备的其他应收款	231,774,625.42	100.00%	223,638.34	0.10%	231,550,987.08	250,546,343.15	100.00%	280,178.78	0.11%	250,266,164.37
单项金额不重大但单独计提坏账准备的其他应收款										
合计	231,774,625.42	100.00%	223,638.34	0.10%	231,550,987.08	250,546,343.15	100.00%	280,178.78	0.11%	250,266,164.37

期末单项金额重大并单项计提坏账准备的其他应收款：

适用 不适用

单位：元

其他应收款（按单位）	期末余额			
	其他应收款	坏账准备	计提比例	计提理由
合计			--	--

组合中，按账龄分析法计提坏账准备的其他应收款：

适用 不适用

单位：元

账龄	期末余额		
	其他应收款	坏账准备	计提比例
1 年以内分项			
1 年以内小计	3,491,302.27	174,565.11	5.00%
1 至 2 年	442,732.29	44,273.23	10.00%
2 至 3 年			
3 年以上	4,800.00	4,800.00	100.00%
3 至 4 年			
4 至 5 年			
5 年以上			
合计	3,938,834.56	223,638.34	5.68%

确定该组合依据的说明：

组合中，采用余额百分比法计提坏账准备的其他应收款：

适用 不适用

单位：元

组合名称	期末余额		
	其他应收款	坏账准备	计提比例
合计			

注：填写具体组合名称。

确定该组合依据的说明：

组合中，采用其他方法计提坏账准备的其他应收款：

适用 不适用

注：说明确定该组合的依据、该组合中各类其他应收款期末余额、坏账准备期末余额，以及坏账准备的计提比例。

(2) 本期计提、收回或转回的坏账准备情况

本期计提坏账准备金额 0.00 元；本期收回或转回坏账准备金额 56,540.44 元。

其中本期坏账准备转回或收回金额重要的：

单位：元

单位名称	转回或收回金额	收回方式
合计		--

注：说明转回或收回原因，确定原坏账准备计提比例的依据及其合理性。

(3) 本期实际核销的其他应收款情况

单位：元

项目	核销金额

其中重要的其他应收款核销情况：

单位：元

单位名称	其他应收款性质	核销金额	核销原因	履行的核销程序	款项是否由关联交易产生
合计	--		--	--	--

其他应收款核销说明：

(4) 其他应收款按款项性质分类情况

单位：元

款项性质	期末账面余额	期初账面余额
押金	1,411,262.73	913,582.73
保证金	4,823,759.92	1,624,558.00
往来款	223,164,502.17	246,205,390.62
备用金	266,342.41	707,836.77
增值税退税		211,162.22
租赁款	2,001,819.62	
其他	106,938.57	883,812.81
合计	231,774,625.42	250,546,343.15

(5) 按欠款方归集的期末余额前五名的其他应收款情况

单位：元

单位名称	款项的性质	期末余额	账龄	占其他应收款期末余额合计数的比例	坏账准备期末余额
法人 1	往来款	123,569,201.12	1 年以内	53.31%	
法人 2	往来款	88,313,318.41	1 年以内	33.62%	
法人 3	往来款	5,955,333.69	1 年以内	2.27%	
法人 4	保证金	3,470,000.00	1 年以内	1.32%	
法人 5	租赁款	1,551,835.23	1 年以内	0.59%	77,591.76
合计	--	222,859,688.45	--	96.15%	77,591.76

(6) 涉及政府补助的应收款项

单位：元

单位名称	政府补助项目名称	期末余额	期末账龄	预计收取的时间、金额及依据
合计	--		--	--

注：公司未能在预计时点收到预计金额的政府补助，应说明原因。

(7) 因金融资产转移而终止确认的其他应收款

注：说明金融资产转移的方式、终止确认的其他应收款金额，及与终止确认相关的利得或损失。

(8) 转移其他应收款且继续涉入形成的资产、负债金额

注：说明金融资产转移的方式、分项列示继续涉入形成的资产、负债的金额。

其他说明：

3、长期股权投资

单位：元

项目	期末余额			期初余额		
	账面余额	减值准备	账面价值	账面余额	减值准备	账面价值
对子公司投资	180,530,760.00		180,530,760.00	150,000,000.00		150,000,000.00
对联营、合营企业投资						
合计	180,530,760.00		180,530,760.00	150,000,000.00		150,000,000.00

(1) 对子公司投资

单位：元

被投资单位	期初余额	本期增加	本期减少	期末余额	本期计提减值准备	减值准备期末余额
江西省赢合科技有限公司	40,000,000.00			40,000,000.00		
惠州市赢合科技有限公司	50,000,000.00	30,000,000.00		80,000,000.00		
深圳市新浦自动化设备有限公司	60,000,000.00			60,000,000.00		
东莞市元瑞自动化设备有限公司						
惠州市鼎合智能装备有限公司						
深圳市慧合智能科技有限公司						
YHJ R&D 株式会社		530,760.00		530,760.00		
深圳市赢合创业投资有限公司						
合计	150,000,000.00	30,530,760.00		180,530,760.00		

(2) 对联营、合营企业投资

单位：元

投资单位	期初余额	本期增减变动							期末余额	减值准备期末余额
		追加投资	减少投资	权益法下确认的投资损益	其他综合收益调整	其他权益变动	宣告发放现金股利或利润	计提减值准备		
一、合营企业										
小计										
二、联营企业										
小计										
合计										

(3) 其他说明

4、营业收入和营业成本

单位：元

项目	本期发生额		上期发生额	
	收入	成本	收入	成本
主营业务	638,383,828.83	509,719,333.24	324,945,009.35	228,112,011.75
其他业务	89,655,761.53	80,471,659.46	39,753,736.16	35,669,339.14
合计	728,039,590.36	590,190,992.70	364,698,745.51	263,781,350.89

其他说明：

5、投资收益

单位：元

项目	本期发生额	上期发生额
成本法核算的长期股权投资收益		
权益法核算的长期股权投资收益		
处置长期股权投资产生的投资收益		
以公允价值计量且其变动计入当期损益的金融资产在持有期间的投资收益		
处置以公允价值计量且其变动计入当期损益的金融资产取得的投资收益		
持有至到期投资在持有期间的投资收益		
可供出售金融资产在持有期间的投资收益		
处置可供出售金融资产取得的投资收益		
丧失控制权后，剩余股权按公允价值重新计量产生的利得		
合计		

6、其他

十八、补充资料

1、当期非经常性损益明细表

√ 适用 □ 不适用

单位：元

项目	金额	说明
非流动资产处置损益	-17,463.35	--
越权审批或无正式批准文件的税收返还、减免		--
计入当期损益的政府补助（与企业业务密切相关，按照国家统一标准定额或定量享受的政府补助除外）	12,642,828.16	--
计入当期损益的对非金融企业收取的资金占用费		
企业取得子公司、联营企业及合营企业的投资成本小于取得投资时应享有被投资单位可辨认净资产公允价值产生的收益		
非货币性资产交换损益		
委托他人投资或管理资产的损益		
因不可抗力因素，如遭受自然灾害而计提的各项资产减值准备		
债务重组损益		
企业重组费用，如安置职工的支出、整合费用等		
交易价格显失公允的交易产生的超过公允价值部分的损益		
同一控制下企业合并产生的子公司期初至合并日的当期净损益		
与公司正常经营业务无关的或有事项产生的损益		
除同公司正常经营业务相关的有效套期保值业务外，持有交易性金融资产、交易性金融负债产生的公允价值变动损益，以及处置交易性金融资产、交易性金融负债和可供出售金融资产取得的投资收益		
单独进行减值测试的应收款项减值准备转回		
对外委托贷款取得的损益		
采用公允价值模式进行后续计量的投资性房地产公允价值变动产生的损益		
根据税收、会计等法律、法规的要求对当期损益进行一次性调整对当期损益的影响		
受托经营取得的托管费收入		

除上述各项之外的其他营业外收入和支出	1,386,462.99	
其他符合非经常性损益定义的损益项目		
小计		--
减：所得税影响额	2,345,500.63	--
少数股东权益影响额	-12,515.12	--
合计	11,678,842.29	--

注：各非经常性损益项目按税前金额列示。

对公司根据《公开发行证券的公司信息披露解释性公告第1号——非经常性损益》定义界定的非经常性损益项目，以及把《公开发行证券的公司信息披露解释性公告第1号——非经常性损益》中列举的非经常性损益项目界定为经常性损益的项目，应说明原因。

适用 不适用

项目	涉及金额（元）	原因

2、净资产收益率及每股收益

报告期利润	加权平均净资产收益率	每股收益	
		基本每股收益（元/股）	稀释每股收益（元/股）
归属于公司普通股股东的净利润	0.22%	1.06	1.06
扣除非经常性损益后归属于公司普通股股东的净利润	0.20%	0.96	0.96

3、境内外会计准则下会计数据差异

(1) 同时按照国际会计准则与按中国会计准则披露的财务报告中净利润和净资产差异情况

适用 不适用

单位：元

	净利润		净资产	
	本期发生额	上期发生额	期末余额	期初余额
按中国会计准则	123,871,486.21	60,226,367.68	629,161,766.31	517,099,275.87
按国际会计准则调整的项目及金额：				
按国际会计准则				

(2) 同时按照境外会计准则与按中国会计准则披露的财务报告中净利润和净资产差异情况

适用 不适用

境外会计准则名称：

单位：元

	净利润		净资产	
	本期发生额	上期发生额	期末余额	期初余额
按中国会计准则	123,871,486.21	60,226,367.68	629,161,766.31	517,099,275.87
按境外会计准则调整的项目及金额：				
按境外会计准则				

注：境内外会计准则下会计数据差异填列合并报表数据。

(3) 境内外会计准则下会计数据差异原因说明，对已经境外审计机构审计的数据进行差异调节的，应注明该境外机构的名称

4、其他

第十二节 备查文件目录

- 一、载有公司法定代表人、主管会计工作负责人、会计机构负责人签名并盖章的会计报表。
- 二、载有会计师事务所盖章，注册会计师签名并盖章的审计报告原件。
- 三、报告期内在中国证监会指定网站上公开披露过的所有公司文件的正本及公告的原稿。
- 四、经公司法定代表人王维东先生签名的2016年年度报告文件原件。

注：公司应当披露备查文件的目录，包括：

- （一）载有公司负责人、主管会计工作负责人、会计机构负责人（会计主管人员）签名并盖章的财务报表。
- （二）载有会计师事务所盖章、注册会计师签名并盖章的审计报告原件。
- （三）报告期内在中国证监会指定网站上公开披露过的所有公司文件的正本及公告的原稿。
- （四）在其他证券市场公布的年度报告。

第十三节 摘要数据报送

一、重要提示

本年度报告摘要来自年度报告全文，为全面了解本公司的经营成果、财务状况及未来发展规划，投资者应当到证监会指定媒体仔细阅读年度报告全文。

董事、监事、高级管理人员异议声明

姓名	职务	无法保证本报告内容真实、准确、完整的原因

声明

注：如有个别董事、监事、高级管理人员对年度报告内容的真实性、准确性、完整性无法保证或存在异议的，应当声明：“××董事、监事、高级管理人员无法保证本报告内容的真实性、准确性和完整性，理由是：……，请投资者特别关注。”

除下列董事外，其他董事亲自出席了审议本次年报的董事会会议

未亲自出席董事姓名	未亲自出席董事职务	未亲自出席会议原因	被委托人姓名

瑞华会计师事务所（特殊普通合伙）对本年度公司财务报告的审计意见为：标准的无保留意见。

本报告期会计师事务所变更情况：公司本年度会计师事务所由变更为瑞华会计师事务所（特殊普通合伙）。

非标准审计意见提示

适用 不适用

注：如果执行审计的会计师事务所对公司出具了非标准审计报告，重要提示中应当增加以下陈述：××会计师事务所为本公司出具了带强调事项段的无保留意见（或带其他事项段的无保留意见、保留意见、否定意见、无法表示意见）的审计报告，本公司董事会、监事会对相关事项亦有详细说明，请投资者注意阅读。

董事会审议的报告期普通股利润分配预案或公积金转增股本预案

适用 不适用

公司经本次董事会审议通过的普通股利润分配预案为：以 123962268 为基数，向全体股东每 10 股派发现金红利 3.00 元（含税），送红股 0 股（含税），以资本公积金向全体股东每 10 股转增 0 股。

公司计划不派发现金红利，不送红股，不以公积金转增股本。

董事会决议通过的本报告期优先股利润分配预案

适用 不适用

分配时间	股息率	分配金额（元） （含税）	是否符合分配条 件和相关程序	股息支付方式	股息是否累积	是否参与剩余利 润分配

二、公司基本情况

1、公司简介

股票简称	赢合科技	股票代码	300457
股票上市交易所	深圳证券交易所		
变更前的股票简称（如有）			
联系人和联系方式	董事会秘书	证券事务代表	
姓名	王晋		
办公地址	广东省惠州市惠澳大道惠南高科技产业园惠泰路7号惠州赢合产业园办公楼7楼		
传真	0752-2566289		
电话	0752-2566289		
电子信箱	wangjin@yhwins.com		

注：若报告期初至报告披露日期间公司股票简称发生变更，还应当同时披露变更前的股票简称。

2、报告期主要业务或产品简介

公司致力于为新能源领域提供整套智能化装备，积极布局锂电全线生产设备，经过多年研发积累，形成自动制浆系统、涂布机系列、辊压机系列、分切机系列、制片机系列、卷绕机系列、模切机系列、叠片机系列、组装自动线、注液机系列、化成机系列、PACK自动线等产品系列，所有设备均支持MES数据交互，提供标准化信息接口，并在锂电行业MES服务商方面具有领先优势，能为客户提供了一站式的锂电池智能生产线解决方案。

注：公司应当对报告期公司从事的主要业务进行简要介绍，包括报告期公司所从事的主要业务和主要产品简介、行业发展变化、市场竞争格局以及公司行业地位等内容。

3、主要会计数据和财务指标

(1) 近三年主要会计数据和财务指标

公司是否因会计政策变更及会计差错更正等追溯调整或重述以前年度会计数据

是 否

单位：人民币元

	2016年	2015年	本年比上年增减	2014年
营业收入	850,490,383.80	365,170,909.65	132.90%	225,006,163.77
归属于上市公司股东的净利润	123,871,486.21	60,226,367.68	105.68%	50,521,302.25
归属于上市公司股东的扣除非经常性损益的净利润	112,192,643.92	47,360,673.43	136.89%	47,849,603.08

经营活动产生的现金流量净额	28,462,923.42	17,767,190.75	60.20%	30,654,635.58
基本每股收益（元/股）	1.06	0.57	85.96%	0.58
稀释每股收益（元/股）	1.06	0.57	85.96%	0.58
加权平均净资产收益率	19.67%	11.78%	7.89%	21.04%
	2016 年末	2015 年末	本年末比上年末增减	2014 年末
资产总额	1,788,330,612.23	977,299,963.29	82.99%	533,284,706.66
归属于上市公司股东的净资产	629,161,766.31	517,099,275.87	21.67%	252,727,908.19

单位：人民币元

	2016 年	2015 年		本年比上年增 减	2014 年	
		调整前	调整后		调整后	调整前
营业收入	850,490,383.80		365,170,909.65	132.90%		225,006,163.77
归属于上市公司股东的净利润	123,871,486.21		60,226,367.68	105.68%		50,521,302.25
归属于上市公司股东的扣除非经常性损益的净利润	112,192,643.92		47,360,673.43	136.89%		47,849,603.08
经营活动产生的现金流量净额	28,462,923.42		17,767,190.75	60.20%		30,654,635.58
基本每股收益（元/股）	1.06		0.57	85.96%		0.58
稀释每股收益（元/股）	1.06		0.57	85.96%		0.58
加权平均净资产收益率	19.67%		11.78%	7.89%		21.04%
	2016 年末	2015 年末		本年末比上年 末增减	2014 年末	
		调整前	调整后	调整后	调整前	调整后
资产总额	1,788,330,612.23		977,299,963.29	82.99%		533,284,706.66
归属于上市公司股东的净资产	629,161,766.31		517,099,275.87	21.67%		252,727,908.19

会计政策变更的原因及会计差错更正的情况

注：1、在报告期内公司因派发股票股利、公积金转增股本、拆股而增加或并股而减少公司总股本，但不影响股东权益金额的，应当根据相关会计准则的规定按最新股本调整并列报最近 3 年的基本每股收益和稀释每股收益。

2、如果报告期末至年度报告披露日，公司股本因送红股、资本公积转增股本的原因发生变化且不影响股东权益金额的，应当根据相关会计准则的规定按最新股本调整并列报最近 3 年的基本每股收益和稀释每股收益。

3、本报告期对上年度财务数据进行了追溯调整或重述的，上年度期末和上年度同期应当同时列示追溯调整或重述前后的数据。

4、表格中金额和股本的计量单位可采用万、亿（元、股）等，减少数据位数。基本原则是小数点前最多保留 5 位，小数点后保留两位。

(2) 分季度主要会计数据

单位：人民币元

	第一季度	第二季度	第三季度	第四季度
营业收入	122,992,313.91	203,069,562.44	243,141,324.74	281,287,182.71
归属于上市公司股东的净利润	21,593,125.41	36,077,945.35	35,282,371.80	30,918,043.65
归属于上市公司股东的扣除非经常性损益的净利润	21,331,010.43	34,356,825.92	31,545,563.89	24,959,243.68
经营活动产生的现金流量净额	3,005,236.11	37,137,630.29	-7,938,688.73	-3,741,254.25

注：表格中金额和股本的计量单位可采用万、亿（元、股）等，减少数据位数。基本原则是小数点前最多保留 5 位，小数点后保留两位。

上述财务指标或其加总数是否与公司已披露季度报告、半年度报告相关财务指标存在重大差异

是 否

注：如上述财务指标或其加总数与公司已披露季度报告、半年度报告相关财务指标存在重大差异的，应当说明主要原因。

4、股本及股东情况

(1) 普通股股东和表决权恢复的优先股股东数量及前 10 名股东持股情况表

单位：股

报告期末普通股股东总数	10,980	年度报告披露日前一个月末普通股股东总数	9,851	报告期末表决权恢复的优先股股东总数	0	年度报告披露日前一个月末表决权恢复的优先股股东总数	0
前 10 名股东持股情况							
股东名称	股东性质	持股比例	持股数量	持有有限售条件的股份数量	质押或冻结情况		
					股份状态	数量	
王维东	境内自然人	45.27%	52,970,364	52,970,364	质押	12,700,000	
许小菊	境内自然人	4.76%	5,573,529	5,573,529			
天津达晨创世股权投资基金合伙企业(有限合伙)	境内非国有法人	4.04%	4,725,513				
天津达晨盛世股权投资基金合伙企业(有限合伙)	境内非国有法人	3.51%	4,107,227				

王胜玲	境内自然人	2.46%	2,879,253	2,879,253	质押	1,480,000
中国工商银行—广发聚丰混合型证券投资基金	境内非国有法人	1.62%	1,900,000			
中科汇通（深圳）股权投资基金有限公司	境内非国有法人	1.28%	1,499,998			
张威	境内自然人	0.60%	700,007			
中国工商银行股份有限公司—嘉实事件驱动股票型证券投资基金	境内非国有法人	0.57%	670,400			
海通资产管理（香港）有限公司—客户资金	境外法人	0.55%	637,765			
上述股东关联关系或一致行动的说明	王维东与许小菊系夫妻关系；天津达晨盛世股权投资基金合伙企业（有限合伙）与天津达晨创世股权投资基金合伙企业（有限合伙）受同一实际控制人控制。					

注：1、年报披露的前十名股东名称、持股数量及其排序以结算公司提供的股东名册为准。另外，证金公司自身持有的上市公司股份，划转给中央汇金持有的上市公司股份，以及通过各类公募基金、券商资管计划持有的上市公司股份，均不合并计算。

- 2、股东性质包括国家、国有法人、境内非国有法人、境内自然人、境外法人、境外自然人等。
- 3、股份种类包括人民币普通股、境内上市外资股、境外上市外资股和其他。
- 4、公司在计算持股比例时，仅计算普通股和表决权恢复的优先股。

(2) 公司优先股股东总数及前 10 名优先股股东持股情况表

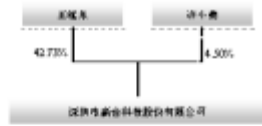
适用 不适用

单位：股

报告期末优先股股东总数		年度报告披露日前一个月末优先股股东总数				
前 10 名优先股股东持股情况						
股东名称	股东性质	持股比例	持股数量	持优先股数量	质押或冻结情况	
					股份状态	数量
上述股东关联关系或一致行动的说明						

公司报告期无优先股股东持股情况。

(3) 以方框图形式披露公司与实际控制人之间的产权及控制关系



5、公司债券情况

(1) 公司债券基本信息

债券名称	债券简称	债券代码	到期日	债券余额（万元）	利率
报告期内公司债券的付息兑付情况					

(2) 公司债券最新跟踪评级及评级变化情况

注：公司应披露报告期内资信评级机构对公司及公司债券作出的最新跟踪评级及评级变化情况。

(3) 截至报告期末公司近 2 年的主要会计数据和财务指标

单位：万元

项目	2016 年	2015 年	同期变动率
资产负债率			
EBITDA 全部债务比			
利息保障倍数			

注：1、公司可自定义增加行披露其他有助于投资者了解其财务信息的会计数据或财务指标。

2、EBITDA 全部债务比=息税折旧摊销前利润/全部债务

3、利息保障倍数=息税前利润/（计入财务费用的利息支出+资本化的利息支出）

三、经营情况讨论与分析

1、报告期经营情况简介

公司是否需要遵守特殊行业的披露要求

注：行业包括畜禽水产养殖业、固体矿产资源业、房地产业、种业种植业、装修装饰业、工程机械业、广播电影电视业、药品生物制品业、光伏产业链相关业、节能环保服务业、互联网游戏业、互联网视频业、电子商务业、互联网营销业

是
工程机械业

公司需遵守《深圳证券交易所行业信息披露指引第1号——上市公司从事畜禽、水产养殖业务》的披露要求

注：（一）公司应当简要介绍公司报告期内的经营情况，主要围绕公司的市场份额、市场排名、产能和产量及销量、销售价格、成本构成等数据，尽量选择当期重大变化的情况进行讨论，分析公司报告期内经营活动的总体状况；年度报告摘要刊登篇幅原则上不超过报纸的1/4版面。

（二）当报告期内出现重大疫病流行且国务院兽医主管部门公布重大动物疫情时，应当在报告期内重要事项中披露疫病发生情况，包括但不限于疫病类型、预计损失金额、影响业绩情况以及采取的应对措施等。

（三）当报告期内发生对公司业务造成重大影响的自然灾害时，应当披露自然灾害对公司业务的影响情况，包括但不限于预计的损失金额、保险投保情况及可能的赔偿情况、公司拟采取的应对措施、灾后重建计划等。

公司需遵守《深圳证券交易所行业信息披露指引第2号——上市公司从事固体矿产资源相关业务》的披露要求

注：（一）公司管理层应当简要介绍公司报告期内的经营情况，主要围绕公司的市场份额、市场排名、产能和产量及销量、销售价格、成本构成等数据，尽量选择当期重大变化的情况进行讨论，分析公司报告期内经营活动的总体状况；年度报告摘要刊登篇幅原则上不超过报纸的1/4版面。

（二）上市公司可以披露公司在全行业或区域市场的市场份额，以及在行业总体经济总量中的占比等情况；

（三）上市公司应分品种披露矿产品的产销量、营业收入、营业成本、毛利率等主要经营、财务数据及其较前一年度的变动情况。

公司需遵守《深圳证券交易所行业信息披露指引第4号——上市公司从事种业、种植业务》的披露要求

注：（一）公司管理层应当简要介绍公司报告期内的经营情况，主要围绕公司的市场份额、市场排名、产能和产量及销量、销售价格、成本构成等数据，尽量选择当期重大变化的情况进行讨论，分析公司报告期内经营活动的总体状况；年度报告摘要刊登篇幅原则上不超过报纸的1/4版面。

（二）披露报告期内通过审定的品种数量、报告期内制种产量及其变化、种植产量及其变化、以及报告期内发生的销售退回（包括销售退回总额和涉及的主要品种）等情况。

（三）披露公司商标、专利、品种权等重要无形资产在报告期内的重大变化情况以及对公司的影响。

公司需遵守《深圳证券交易所行业信息披露指引第6号——上市公司从事装修装饰业务》的披露要求

注：（一）公司管理层应当简要介绍公司报告期内的经营情况，主要围绕公司的市场份额、市场排名、产能和产量及销量、销售价格、成本构成等数据，尽量选择当期重大变化的情况进行讨论，分析公司报告期内经营活动的总体状况；年度报告摘要刊登篇幅原则上不超过报纸的1/4版面。

（二）公司应当说明与装修装饰行业相关的宏观经济形势、行业政策环境等外部因素的变化情况，公司主营业务的行业发展及国内外市场需求情况，并说明对公司当期及未来发展的具体影响，以及公司已经或计划采取的应对措施；

（三）上市公司应当详细披露实施工程项目的工程分包及自行施工情况，工程分包及自行施工涉及业务范围、业务占比等；

（四）上市公司应当结合工程分包模式、自行施工模式等披露公司的质量控制体系、执行标准、控制措施及整体评价。

公司应当披露报告期内的重大项目质量问题，并说明可能产生的工程回款、收入确认及诉讼仲裁等风险。重大项目是指项目金额占公司最近一个会计年度经审计营业收入10%以上的项目。

公司需遵守《深圳证券交易所行业信息披露指引第3号——上市公司从事房地产业务》的披露要求

注：公司应当简要介绍报告期内公司从事的房地产业务的主要情况，包括但不限于以下内容：

（一）公司管理层应当简要介绍公司报告期内的经营情况，主要围绕公司的市场份额、市场排名、产能和产量及销量、销售价格、成本构成等数据，尽量选择当期重大变化的情况进行讨论，分析公司报告期内经营活动的总体状况；年度报告摘要刊登篇幅原则上不超过报纸的 1/4 版面。

（二）与房地产行业相关的宏观经济形势、行业政策环境的变化情况，公司主要业务所在城市的行业发展及库存去化情况，并说明其对公司未来经营业绩和盈利能力的影响；

（三）公司的主要经营模式、经营业态、在主要业务所在城市的市场地位，相关情况发生重大变化的，应当披露其原因、对公司生产经营的影响、存在的主要风险及应对措施。

（四）公司本年度房地产项目的储备、开发、销售、出租等方面总体情况及与上一年度相比变化及变化原因分析。

注：公司管理层应当简要介绍公司报告期内的经营情况，主要围绕公司的市场份额、市场排名、产能和产量及销量、销售价格、成本构成等数据，尽量选择当期重大变化的情况进行讨论，分析公司报告期内经营活动的总体状况。

请注意年度报告摘要刊登篇幅原则上不超过报纸的 1/4 版面。

注：公司管理层应当简要介绍公司报告期内的经营情况，主要围绕公司的市场份额、市场排名、产能和产量及销量、销售价格、成本构成等数据，尽量选择当期重大变化的情况进行讨论，分析公司报告期内经营活动的总体状况。

请注意年度报告摘要刊登篇幅原则上不超过报纸的 1/4 版面。

2、报告期内主营业务是否存在重大变化

是 否

3、占公司主营业务收入或主营业务利润 10%以上的产品情况

适用 不适用

单位：元

产品名称	营业收入	营业利润	毛利率	营业收入比上年同期增减	营业利润比上年同期增减	毛利率比上年同期增减
卷绕机	216,634,871.67	43,002,022.03	40.84%	117.38%	106.01%	4.89%
涂布机	135,898,119.61	2,935,399.38	23.15%	42.61%	-83.17%	-10.15%
制片机	109,394,017.27	36,143,783.31	54.03%	76.16%	184.79%	18.59%

注：对占公司主营业务收入或主营业务利润 10%以上的产品，分别列示其营业收入及营业利润，并提示其中是否存在变化。

4、是否存在需要特别关注的经营季节性或周期性特征

是 否

按业务年度口径汇总的主营业务数据

适用 不适用

单位：元

	当期数据	上期数据	增减比
收入			
成本			

销量			
净利润			
	当期期末数据	上期期末数据	增减比
存货			

注：对于业务年度与会计年度不一致的行业，鼓励披露按业务年度口径汇总的收入、成本、销量、净利润、期末存货的当期和历史数据。

5、报告期内营业收入、营业成本、归属于上市公司普通股股东的净利润总额或者构成较前一报告期发生重大变化的说明

适用 不适用

科目	2016年	2015年	本年比上年增减	说明
营业收入（元）	850,490,383.80	365,170,909.65	132.90%	由于受下游锂电新能源政策影响，营业收入成倍增长
营业成本（元）	545,416,980.39	238,936,018.12	128.27%	随营业收入增长而增长；
营业利润（元）	126,593,126.19	44,173,268.90	186.58%	受销售业绩增长带动营业利润增长；
归属于上市公司股东的净利润（元）	123,871,486.21	60,226,367.68	105.68%	随营业收入增长而增长；
归属于上市公司股东的扣除非经常性损益的净利润（元）	112,192,643.92	47,360,673.43	136.89%	
基本每股收益（元/股）	1.06	0.57	85.96%	
稀释每股收益（元/股）	1.06	0.57	85.96%	
加权平均净资产收益率	19.61%	11.78%	7.83%	

注：若报告期内公司的营业收入、营业成本、归属于上市公司普通股股东的净利润总额或者构成较前一报告期发生重大变化的，应当予以说明。

6、面临暂停上市和终止上市情况

适用 不适用

注：面临暂停上市和终止上市情形的，应当披露导致暂停上市或终止上市的原因。

7、涉及财务报告的相关事项

（1）与上年度财务报告相比，会计政策、会计估计和核算方法发生变化的情况说明

适用 不适用

注：与上年度财务报告相比，会计政策、会计估计和核算方法发生变化的，公司应当说明变化情况、原因及其影响。公司报告期无会计政策、会计估计和核算方法发生变化的情况。

(2) 报告期内发生重大会计差错更正需追溯重述的情况说明

适用 不适用

注：报告期内发生重大会计差错更正需追溯重述的，公司应当说明更正项目及金额、原因及其影响。

公司报告期无重大会计差错更正需追溯重述的情况。

(3) 与上年度财务报告相比，合并报表范围发生变化的情况说明

适用 不适用

1、2016年4月26日，公司第二届董事会第十四次会议审议通过了《关于对外投资暨在深圳设立孙公司的议案》以及《关于对外投资暨在日本设立控股子公司的议案》。表决结果通过关于在深圳和日本设立外投资设控股孙公司深圳市和合自动化有限公司和子公司YHJ R&D株式会社的议案。

2、深圳市赢合科技股份有限公司于 2016年 7 月 18 日召开了第二届董事会第七次会议审议通过了《关于设立子公司的议案》，于 2016 年 8 月 5 日召开了 2016年第二次临时股东大会审议通过了《关于设立子公司的议案》。公司拟出资人民币 1 亿元，设立全资子公司深圳市赢合创业投资有限公司。

注：与上年度财务报告相比，对财务报表合并范围发生变化的，公司应当作出具体说明。

公司报告期无合并报表范围发生变化的情况。

第十二节 备查文件目录

- 一、载有公司法定代表人、主管会计工作负责人、会计机构负责人签名并盖章的会计报表。
- 二、载有会计师事务所盖章，注册会计师签名并盖章的审计报告原件。
- 三、报告期内在中国证监会指定网站上公开披露过的所有公司文件的正本及公告的原稿。
- 四、经公司法定代表人王维东先生签名的2016年年度报告文件原件。