
公司代码：603883

公司简称：老百姓



老百姓大药房连锁股份有限公司

2016 年年度报告

重要提示

一、本公司董事会、监事会及董事、监事、高级管理人员保证年度报告内容的真实、准确、完整，不存在虚假记载、误导性陈述或重大遗漏，并承担个别和连带的法律责任。

二、公司全体董事出席董事会会议。

三、普华永道中天会计师事务所(特殊普通合伙)为本公司出具了标准无保留意见的审计报告。

四、公司负责人谢子龙、主管会计工作负责人张林安及会计机构负责人(会计主管人员)朱景炀声明：
保证年度报告中财务报告的真实、准确、完整。

五、经董事会审议的报告期利润分配预案或公积金转增股本预案

经普华永道中天会计师事务所(特殊普通合伙)审计，公司2016年度实现合并口径归属于母公司股东的净利润296,895,435元，提取法定盈余公积金6,074,428元后，公司2016年末累计可供股东分配的利润合计为971,986,850元。

董事会拟以公司截至2016年12月31日的总股本267,000,000股为基数，向全体股东每10股派发现金股利人民币3元(含税)，共分配现金股利80,100,000元，不送红股，不进行资本公积金转增股本。

六、前瞻性陈述的风险声明

适用 不适用

本报告中所涉及的未来计划、发展战略等前瞻性描述，不构成公司对投资者的实质承诺，敬请投资者注意投资风险。

七、是否存在被控股股东及其关联方非经营性占用资金情况

否

八、是否存在违反规定决策程序对外提供担保的情况?

否

九、重大风险提示

适用 不适用

报告期内，不存在对公司生产经营产生实质性影响的重大风险。公司已在本报告中详细阐述公司在生产经营过程中可能面临的各种风险及应对措施，包括行业政策风险、市场风险、商品采购风险等，敬请查阅第四节“经营情况讨论与分析”中“可能面对的风险”部分。

十、 其他

适用 不适用

目录

第一节	释义.....	5
第二节	公司简介和主要财务指标.....	8
第三节	公司业务概要.....	12
第四节	经营情况讨论与分析.....	16
第五节	重要事项.....	27
第六节	普通股股份变动及股东情况.....	42
第七节	优先股相关情况.....	48
第八节	董事、监事、高级管理人员和员工情况.....	49
第九节	公司治理.....	60
第十节	公司债券相关情况.....	64
第十一节	财务报告.....	67
第十二节	备查文件目录.....	166

第一节 释义

一、释义

在本报告书中，除非文义另有所指，下列词语具有如下含义：

常用词语释义		
老百姓/公司/集团	指	老百姓大药房连锁股份有限公司
泽星投资	指	泽星投资有限公司，老百姓主要股东
医药投资	指	湖南老百姓医药投资管理有限公司，老百姓主要股东
瑞途投资	指	鹰潭市瑞途投资中心（普通合伙），老百姓股东，系长沙瑞途投资合伙企业（有限合伙）更名
均胜投资	指	余江县均胜投资中心（普通合伙），老百姓股东，系长沙正和投资合伙企业（有限合伙）更名
EQT	指	EQT Greater China III Limited，通过一系列特殊目的间接持有泽星投资 99.30% 的股权，与谢子龙、陈秀兰夫妇共同控制公司
兰州惠仁堂	指	兰州惠仁堂药业连锁有限责任公司，老百姓非全资子公司
陕西老百姓/陕西公司	指	老百姓大药房连锁（陕西）有限公司，老百姓全资子公司
浙江老百姓	指	老百姓大药房连锁（浙江）有限公司，老百姓全资子公司
广西老百姓/广西公司	指	老百姓大药房连锁（广西）有限公司，老百姓全资子公司
山东老百姓/山东公司	指	老百姓大药房连锁（山东）有限公司，老百姓全资子公司
河北老百姓/河北公司	指	老百姓大药房连锁河北有限公司，老百姓全资子公司
广东老百姓/广东公司	指	老百姓大药房连锁广东有限公司，老百姓非全资子公司
天津老百姓/天津公司	指	老百姓大药房连锁（天津）有限公司，老百姓全资子公司
江西老百姓/江西公司	指	老百姓大药房（江西）有限公司，老百姓全资子公司
上海老百姓	指	老百姓大药房连锁（上海）有限公司，老百姓全资子公司
湖北老百姓/湖北公司	指	老百姓大药房连锁（湖北）有限公司，老百姓非全资子公司
河南老百姓	指	老百姓大药房连锁河南有限公司，老百姓全资子公司
丰沃达/丰沃达公司	指	丰沃达医药物流（湖南）有限公司，老百姓全资子公司
北京老百姓	指	老百姓大药房（北京）有限公司，老百姓非全资子公司

江苏老百姓	指	老百姓大药房（江苏）有限公司，老百姓全资子公司
常州万仁公司	指	常州万仁大药房有限公司，老百姓全资子公司
药圣堂/药圣堂公司	指	药圣堂（湖南）制药有限公司，老百姓全资子公司
药圣堂科技	指	湖南药圣堂中药科技有限公司，药圣堂全资子公司
郴州老百姓/郴州公司	指	老百姓大药房连锁（郴州）有限公司，老百姓全资子公司
杭州丰沃达	指	丰沃达医药物流（杭州）有限公司，浙江老百姓全资子公司
北京电商	指	北京老百姓电子商务有限公司，老百姓全资子公司
安徽百姓缘	指	安徽百姓缘大药房连锁有限公司，老百姓全资子公司
常德民康	指	常德市民康药号连锁有限责任公司，老百姓全资子公司
西安龙盛	指	西安龙盛医药有限责任公司，陕西老百姓全资子公司
西安常佳	指	西安常佳医药有限公司，陕西老百姓全资子公司
河南医药超市	指	河南医药超市有限公司，河南老百姓全资子公司
湖北仁心/仁心大药房	指	湖北仁心大药房有限公司
武汉南方	指	武汉市南方大药房连锁有限公司，湖北老百姓全资子公司
扬州百信缘	指	扬州市百信缘医药连锁有限公司，老百姓非全资子公司
明园蜂业	指	湖南省明园蜂业有限公司，控股股东为天宜创业投资有限责任公司，实际控制人为谢子龙、陈秀兰夫妇
天津滨海	指	老百姓大药房连锁(天津滨海新区)有限公司，天津老百姓非全资子公司
武功龙盛	指	武功县龙盛医药有限责任公司，西安龙盛全资子公司
老百姓糖尿病干预	指	湖南老百姓糖尿病干预技术有限公司，老百姓非全资子公司
老百姓健康药房	指	湖南丰沃达老百姓健康药房连锁有限公司，丰沃达非全资子公司
吉吉商贸	指	嘉兴市吉吉商贸有限公司，浙江老百姓全资子公司
秋涛老百姓	指	杭州秋涛老百姓大药房有限公司，浙江老百姓全资子公司
隆平茶业	指	湖南隆平茶业高科技有限公司，原名为湖南龙叶古丈毛尖茶文化产业有限公司
谢子龙影像馆	指	湖南谢子龙影像艺术馆有限公司
洪江古商城	指	湖南洪江古商城文化旅游产业投资股份有限公司

潇湘资本	指	湖南潇湘资本投资股份有限公司
湖湘商贸	指	湖南湖湘商贸股份有限公司
天宜医疗	指	湖南天宜医疗投资管理有限公司
光圈视觉	指	湖南光圈视觉广告有限公司
天宜投资	指	湖南天宜创业投资有限责任公司，股东为谢子龙、陈秀兰夫妇
嘉事堂	指	嘉事堂药业股份有限公司
一心堂	指	云南鸿翔一心堂药业（集团）股份有限公司
国药股份	指	国药集团药业股份有限公司
南京医药	指	南京医药股份有限公司
益丰药房	指	益丰大药房连锁股份公司
A 股	指	获准在境内证券交易所上市、以人民币标明面值、以人民币认购和进行交易的普通股股票
中国证监会	指	中国证券监督管理委员会
DTP	指	DTP 是英文名为 Direct to Patient 的缩写，中文简称为“直接面向病人”。DTP 药房是直接面向患者提供有更价值的专业服务的药房。患者在医院开具处方后，药房根据处方以患者或家属指定的时间和地点送药上门，并且关心和追踪患者的用药进展，提供用药咨询等专业服务的一种创新销售模式。
《公司章程》	指	老百姓过往及现行有效的公司章程
国务院	指	中华人民共和国国务院，即中央人民政府，是最高国家权力机关的执行机关，是最高国家行政机关
商务部	指	中华人民共和国商务部
GSP	指	Good Supply Practice, 药品经营质量管理规范
O2O	指	Online-to-Offline 的缩写，指将线下的商务机会与互联网结合，让互联网成为线下交易前台的一种电子商务模式
普华永道	指	普华永道中天会计师事务所（特殊普通合伙）。
报告期	指	2016 年 1-12 月
元、万元	指	人民币元、人民币万元

第二节 公司简介和主要财务指标

一、 公司信息

公司的中文名称	老百姓大药房连锁股份有限公司
公司的中文简称	老百姓
公司的外文名称	Laobaixing Pharmacy Chain Joint Stock Company
公司的外文名称缩写	LBX
公司的法定代表人	谢子龙

二、 联系人和联系方式

	董事会秘书	证券事务代表
姓名	张钰	田荔
联系地址	湖南省长沙市经济技术开发区（星沙）开元西路一号	湖南省长沙市经济技术开发区（星沙）开元西路一号
电话	0731-84035189	0731-84035189
传真	0731-84035196	0731-84035196
电子信箱	ir@lbxdrugs.com	ir@lbxdrugs.com

三、 基本情况简介

公司注册地址	湖南省长沙市开福区湘雅路 288 号
公司注册地址的邮政编码	410005
公司办公地址	湖南省长沙市经济技术开发区（星沙）开元西路一号
公司办公地址的邮政编码	410100
公司网址	www.lbxdrugs.com
电子信箱	ir@lbxdrugs.com

四、 信息披露及备置地点

公司选定的信息披露媒体名称	《上海证券报》、《证券时报》、《中国证券报》、《证券日报》
登载年度报告的中国证监会指定网站的网址	www.sse.com.cn
公司年度报告备置地点	公司资本运营部

五、 公司股票简况

公司股票简况			
股票种类	股票上市交易所	股票简称	股票代码
A 股	上海证券交易所	老百姓	603883

六、 其他相关资料

公司聘请的会计师事务所（境内）	名称	普华永道中天会计师事务所(特殊普通合伙)
	办公地址	中国上海市黄浦区湖滨路 202 号企业天地 2 号楼普华永道中心 11 楼
	签字会计师姓名	王斌、马献科
报告期内履行持续督导职责的保荐机构	名称	瑞银证券有限责任公司
	办公地址	北京市西城区金融大街 7 号英蓝国际金融中心 12

		层、15 层
	签字的保荐代表人姓名	赵源、蒋理、杨艳萍、王欣宇
	持续督导的期间	2015 年 4 月 23 日-2016 年 12 月 12 日
报告期内履行持续督导 职责的保荐机构	名称	恒泰长财证券有限责任公司
	办公地址	北京市西城区金融大街 33 号通泰大厦 C 座 5 层 506 室
	签字的保荐代表人姓名	赵源、张建军
	持续督导的期间	2016 年 12 月 13 日-2017 年 12 月 31 日

七、近三年主要会计数据和财务指标

(一) 主要会计数据

单位：元币种：人民币

主要会计数据	2016年	2015年	本期比上年同 期增减(%)	2014年
营业收入	6,094,431,275	4,568,482,861	33.40	3,942,877,295
归属于上市公司股东的净利润	296,895,435	240,501,810	23.45	202,382,081
归属于上市公司股东的扣除非经常 性损益的净利润	285,359,939	233,223,409	22.35	194,531,767
经营活动产生的现金流量净额	313,257,834	257,149,257	21.82	247,144,683
	2016年末	2015年末	本期末比上年 同期末增减(%)	2014年末
归属于上市公司股东的净资产	1,850,390,528	2,218,445,086	-16.59	967,915,586
总资产	4,909,689,483	3,800,577,258	29.18	2,529,676,938

(二) 主要财务指标

主要财务指标	2016年	2015年	本期比上年同期增减 (%)	2014年
基本每股收益(元/股)	1.11	0.98	13.27	1.01
稀释每股收益(元/股)	1.11	0.98	13.27	1.01
扣除非经常性损益后的基本每股收 益(元/股)	1.07	0.95	12.63	0.97
加权平均净资产收益率(%)	14.06%	13.65%	增加0.41个百分点	22.91%
扣除非经常性损益后的加权平均净 资产收益率(%)	13.55%	13.24%	增加0.31个百分点	22.03%

报告期末公司前三年主要会计数据和财务指标的说明

√适用□不适用

本报告期，营业收入比上年增长 33.4%，主要原因是老店同比增长及新开、收购等新增门店的贡献；归属于上市公司股东的净利润和归属于上市公司股东的扣除非经常性损益的净利润比上年增长 23.45%和 22.35%，主要原因是收入及毛利率同步增长且费用得到有效控制；归属于上市公司股东的净资产比上年减少 16.59%，主要是报告期内购买少数股东权益所致。

八、境内外会计准则下会计数据差异

(一) 同时按照国际会计准则与按中国会计准则披露的财务报告中净利润和归属于上市公司股东的净资产差异情况

适用 不适用

(二) 同时按照境外会计准则与按中国会计准则披露的财务报告中净利润和归属于上市公司股东的净资产差异情况

适用 不适用

(三) 境内外会计准则差异的说明：

适用 不适用

九、2016 年分季度主要财务数据

单位：元币种：人民币

	第一季度 (1-3 月份)	第二季度 (4-6 月份)	第三季度 (7-9 月份)	第四季度 (10-12 月份)
营业收入	1,328,880,702	1,440,339,404	1,548,333,636	1,776,877,533
归属于上市公司股东的净利润	79,069,962	65,770,516	63,410,848	88,644,109
归属于上市公司股东的扣除非经常性损益后的净利润	73,479,326	64,714,648	60,433,812	86,732,153
经营活动产生的现金流量净额	100,537,703	95,207,853	34,904,990	82,607,288

季度数据与已披露定期报告数据差异说明

适用 不适用

十、非经常性损益项目和金额

适用 不适用

单位：元币种：人民币

非经常性损益项目	2016 年金额	附注（如适用）	2015 年金额	2014 年金额
非流动资产处置损益	-1,117,383		-461,945	317,008
越权审批，或无正式批准文件，或偶发性的税收返还、减免				
计入当期损益的政府补助，但与公司正常经营业务密切相关，符合国家政策规定、按照一定标准定额或定量持续享受的政府补助除外	16,522,345		7,130,362	6,598,789
计入当期损益的对非金融企业收取的资金占用费				
企业取得子公司、联营企业及合营企业的投资成本小于取得投资时应享有被投资单位可辨认净资产公允价值产生的收益				
非货币性资产交换损益				
委托他人投资或管理资产的损益				
因不可抗力因素，如遭受自然灾害而计提的各项资产减值准备				

债务重组损益				
企业重组费用，如安置职工的支出、整合费用等				
交易价格显失公允的交易产生的超过公允价值部分的损益				
同一控制下企业合并产生的子公司期初至合并日的当期净损益				
与公司正常经营业务无关的或有事项产生的损益				
除同公司正常经营业务相关的有效套期保值业务外，持有交易性金融资产、交易性金融负债产生的公允价值变动损益，以及处置交易性金融资产、交易性金融负债和可供出售金融资产取得的投资收益				
单独进行减值测试的应收款项减值准备转回	101,200		962,405	2,123,409
对外委托贷款取得的损益				
采用公允价值模式进行后续计量的投资性房地产公允价值变动产生的损益				
根据税收、会计等法律、法规的要求对当期损益进行一次性调整对当期损益的影响				
受托经营取得的托管费收入				
除上述各项之外的其他营业外收入和支出	92,247		3,133,354	2,204,888
其他符合非经常性损益定义的损益项目				
少数股东权益影响额	-806,800		-836,255	-753,703
所得税影响额	-3,256,113		-2,649,520	-2,640,077
合计	11,535,496		7,278,401	7,850,314

十一、 采用公允价值计量的项目

适用 不适用

十二、 其他

适用 不适用

第三节 公司业务概要

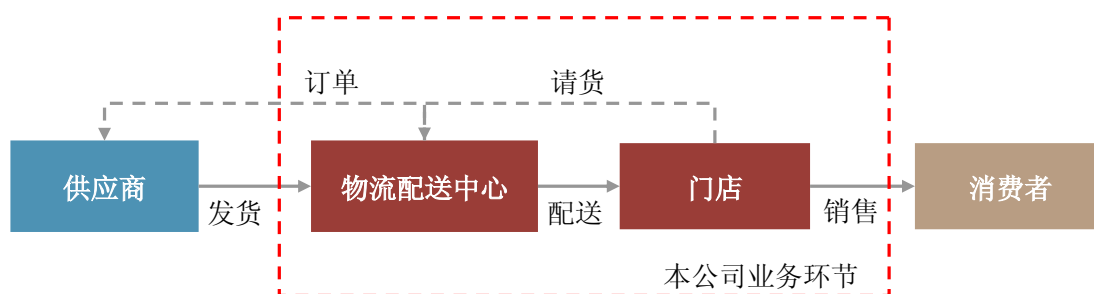
一、报告期内公司所从事的主要业务、经营模式及行业情况说明

(一) 主要业务概述

老百姓是国内规模领先的药品零售连锁企业之一，自设立以来，公司主营业务是通过自有营销网络从事药品及其他健康相关商品的销售，经营品类包括中西成药、中药饮片、养生中药、健康器材、健康食品、普通食品、个人护理品和生活用品等。除药品零售外，公司同时兼营药品批发与制造（主要为中成药及中药饮片制造），同时大力发展电子商务O2O，积极探索中医馆、DTP专业药房等业务。截至2016年12月31日，公司构建了覆盖全国16个省共计1,838家直营门店的营销网络，经营的商品品规达5.36万余种。

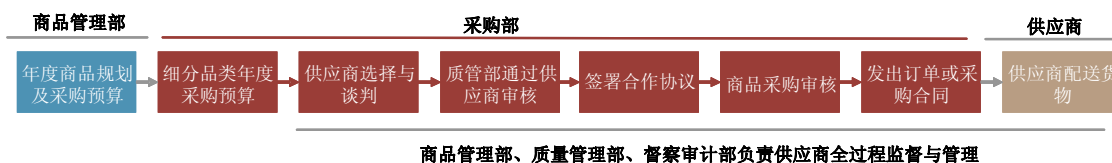
(二) 经营模式

公司的主营业务流程如下图所示：



1、采购模式

公司采购流程主要包含预算制定、细化方案、供应商选择、商品审核、供应商管理几个重要步骤。通过采购线各品类部门与商品管理部门、质量管理部门的协同配合，确保商品优质、采购高效以及流程的廉洁。



2、物流配送模式

公司通过先进的WMS系统、WCS系统和ERP系统实现了物流配送中心商品管理的自动化操作，并在全国范围内实现了门店自动请货。公司物流配送体系主要包括物流配送中心收发货管理，门店请货及需求响应两个主要流程。

3、销售模式

公司的销售模式为自营购销模式，即由物流配送中心统一采购商品并进行统一配送，待购商品验收进入门店后，作为零售药店的库存，与商品所有权相关的风险和收益均由零售药店承担。自营购销模式下，购销差价是主要利润来源。

公司依靠自营连锁门店进行药品零售业务，为了向消费者提供优质的商品及购物体验，公司制订了一系列操作规范对门店销售进行管理。此外，公司通过官网商城、大型电商平台旗舰店、微信公众号及手机移动端等多渠道发展电商业务，探索和发展O2O业务模式。

4、盈利模式

公司目前主营业务为药品及健康相关商品的零售连锁业务，主要盈利来自进销差价。

(三) 行业情况

1、报告期公司所处行业发展阶段

2016 年是“十三五”开局之年，也是全国药品流通行业实施“十三五”行业规划纲要的开局之年。面对新常态下复杂多变的国内外经济形势和市场竞争加剧的环境，随着国家医药卫生体制改革的稳步推进和“健康中国”战略的强力驱动，企业努力寻求转型升级的战略路径，不断探索医药供应链信息技术和互联网跨界融合的业务和服务模式。药品流通行业总体呈现销售总额增长趋稳、结构调整优化升级、兼并重组步伐加快、行业集中度和流通效率进一步提升、创新和服务能力逐步增强的良好发展态势。

2016 年 4 月 21 日国务院发布《深化医药卫生体制改革 2016 年重点任务》提出：“全面深化公立医院改革，加快推进分级诊疗制度建设，采取多种形式推进医药分开，禁止医院限制处方外流，患者可自主选择在医院门诊药房或凭处方到零售药店购药。”2016 年 12 月 27 日国务院发布《关于印发“十三五”深化医药卫生体制改革规划的通知》（国发〔2016〕78 号）明确提出：“推动医药分开，医疗机构应按照药品通用名开具处方，并主动向患者提供，不得限制处方外流。探索医院门诊患者多渠道购药模式，患者可凭处方到零售药店购药。推动企业充分竞争和兼并重组，提高市场集中度，实现规模化、集约化和现代化经营。调整市场格局，使零售药店逐步成为向患者售药和提供药学服务的重要渠道。”2017 年 2 月 9 日国务院办公厅发布《关于进一步改革完善药品生产流通使用政策的若干意见》（国办发〔2017〕13 号）明确提出：“推进医药分开。医疗机构应按药品通用名开具处方，并主动向患者提供处方。门诊患者可以自主选择在医疗机构或零售药店购药，医疗机构不得限制门诊患者凭处方到零售药店购药。具备条件的可探索将门诊药房从医疗机构剥离。”2017 年 2 月 14 日国务院发布《“十三五”国家食品安全规划和“十三五”国家药品安全规划》的通知（国发〔2017〕12 号），随着“医药分开”的稳步推进，药品零售市场进一步扩容，药品零售行业迎来良好发展态势。随着各项政策的落地，行业集中度将进一步提升，优势龙头企业将呈现强者愈强的发展趋势。

2、所处行业周期性特点

在行业“十三五”发展规划纲要指导下，随着药品流通领域改革的深化，药品流通行业将不断调整结构、转型升级，践行“供给侧”经营服务模式创新，完善医药供应链管理体系，充分发挥药品流通行业在服务医疗卫生与全民健康事业中的功能作用。预计“十三五”期间销售规模仍将保持稳定增长，行业整体发展进入结构趋优、动力转换的新常态。

（一）社会刚性需求引导市场规模持续扩大。

社会刚性需求的加大，促使药品流通市场规模持续扩大。目前，我国人口老龄化和城镇化趋势明显，全国 65 岁以上老年人口达 1.3 亿多人，占人口总数的 10.1%；国内城镇化率已升至 56.1%，进城务工人员已达到 2 亿多人。此外，在我国生态环境压力增大、计生政策调整、户籍制度改革、居民收入稳步增长的新形势下，人民群众对医疗卫生服务和自我保健的需求将大幅增长，未来，药品、保健品和健康服务的市场规模将继续稳步增长。

（二）医疗卫生体制改革将对行业发展产生重大影响。

2016 年是我国医药卫生体制改革深化的关键一年，药品流通行业发展进入了重要的转折期。“医疗、医保、医药”三医联动的综合改革将逐步破除“以药补医”体制，对药品流通行业发展将产生重大影响。推行从生产到流通和从流通到医疗机构各开一次发票的“两票制”，将使药品流通环节加价透明化，带来行业格局变化，进一步提升规模化、集约化经营水平。药品价格机制、医保支付和分级诊疗制度的改革，进一步优化医药产业健康发展环境，对流通行业产生重大影响。

（三）药品流通企业转型升级和兼并重组步伐加快。

2016 年 12 月 27 日国务院发布《关于印发“十三五”深化医药卫生体制改革规划的通知》（国发〔2016〕78 号）明确提出：“深化药品流通体制改革。加快构建药品流通全国统一开放、竞争有序的市场格局，推动药品流通企业兼并重组，推动流通企业向智慧型医药服务商转型，建设和完善供应链集成系统，支持流通企业向供应链上下游延伸开展服务。力争到 2020 年，形成 1 家年销售额超过 5000 亿元的超大型药品流通企业，药品批发百强企业年销售额占批发市场总额的 90% 以上。”

2017 年 2 月 9 日国务院办公厅发布《关于进一步改革完善药品生产流通使用政策的若干意见》（国办发〔2017〕13 号）明确提出：“推动药品流通企业转型升级。打破医药产品市场分割、地方保护，推动药品流通企业跨地区、跨所有制兼并重组，培育大型现代药品流通骨干企业。整

合药品仓储和运输资源，实现多仓协同，支持药品流通企业跨区域配送，加快形成以大型骨干企业为主体、中小型企业为补充的城乡药品流通网络。鼓励中小型药品流通企业专业化经营，推动部分企业向分销配送模式转型。鼓励药品流通企业批发零售一体化经营。推进零售药店分级分类管理，提高零售连锁率。”

药品流通行业主管部门在“十三五”期间，继续鼓励大型药品流通企业通过兼并重组、上市融资、发行债券等方式加快整合与扩张，进而做优做强做大；同时，支持中小型、创新型药品流通企业做精做专，形成经营特色。“十三五”期间，借力资本市场，全国范围将逐渐产生超大型医药企业集团和一大批全国性、区域性大型骨干药品流通企业，药品流通行业集中度将进一步提高。

（四）优化医药供应链管理进一步促进行业可持续发展。

“十三五”期间，围绕优化新型供应链关系，药品批发企业将继续突破传统商业模式束缚，加快向医药供应链服务商转型发展，逐步建立以“服务供应链”管理为核心的新商业模式，推动商流、物流、信息流和资金流的“四流”融合，进一步优化供应链集成管理。从依靠进销差价盈利的批发配送商向以服务收费为主的供应链服务商转化是大势所趋。企业将按照现代企业制度要求，加快向产业链前端和价值链高端服务延伸，利用自身在价值链中的优势积极开展增值服务。

（五）药品零售业面临新的发展机遇。

“医疗、医保、医药”联动改革，全面推进公立医院改革，随着《印发电子病历应用管理规范（试行）》（国卫办医发〔2017〕8号）及《医师执业注册管理办法》（国家卫生计生委令第13号）的发布，在破除“以药补医”机制、完善医保支付制度、开展分级诊疗等方面将迈出更大步伐，社会药店将逐步承接医院门诊药房功能，患者可自主选择在医院或零售药店购药。随着“健康中国”战略的推进和人口老龄化、二胎政策、群众健康管理观念的转变，行业发展环境将不断优化，未来药品零售业的发展将面临重大机遇。

3、公司的行业地位

中国药品零售发展研究中心评选的“中国药品零售企业竞争力百强”排行榜中，公司分别获得2010年运营力冠军、2014年管理力冠军，自2011年连续三年蝉联规模力冠军。2016年连锁药店综合竞争力第一位。目前公司发展规模不断扩大，具有领先的行业市场地位和竞争优势，综合影响力、综合竞争力稳居前列。

（四）同行业可比公司情况如下：

证券代码	证券简称	营业收入(同比增长率%)			
		2013年	2014年	2015年	2016半年度
002462.SZ	嘉事堂	38.77	57.22	47.16	38.75
002727.SZ	一心堂	24.79	24.86	20.16	18.11
600511.SH	国药股份	17.34	14.45	4.68	9.85
600713.SH	南京医药	3.96	14.76	12.40	8.11
603883.SH	老百姓	16.88	18.72	15.87	32.63
603939.SH	益丰药房	17.20	23.61	27.59	35.29
平均值		19.82	25.60	21.31	23.79

二、报告期内公司主要资产发生重大变化情况的说明

√适用□不适用

本报告期内，公司及控股子公司共完成7起主要并购业务，具体如下：

- 2015年11月，公司与兰州惠仁堂原股东签订协议，收购其拥有的兰州惠仁堂65%的股权，收购成本34,840万元，该项目已于2016年5月完成交割；
- 2016年3月，湖北公司与湖北仁心签订协议，收购其拥有的11家门店的业务及相关资产，收购成本1,350万元，该项目已于2016年3月完成交割；
- 2016年4月，湖北公司与武汉南方签订协议，收购其拥有的22家门店的业务及相关资产，收购成本4,573万元；

4、2016 年 5 月，公司与扬州百信缘原股东签订协议，收购其拥有的扬州百信缘 65%的股权，收购成本 13,000 万元，该项目已于 2016 年 6 月完成交割；

5、2016 年 5 月，河南公司向少数股东河南省医超购买 49%股权，收购成本为 5,430 万元，该收购已于 2016 年 6 月前完成交割。

6、2016 年 8-9 月，公司向少数股东分别购买天津公司、广西公司、郴州公司各 49%股权，收购成本分别为 160,660 万元、27,770.09 万元、15,762.78 万元，该收购已于 2016 年 11 月前全部完成交割。

以上并购业务新增公司合并报表商誉 46,982 万元，本报告期末公司商誉余 122,123 万元。

其中：境外资产 0（单位：元币种：人民币），占总资产的比例为 0%。

无

三、报告期内核心竞争力分析

适用 不适用

（一）公司拥有分布广泛的门店网络规模优势

截至 2016 年底，公司经营网络覆盖全国 16 个省市级市场、80 多个城市，共 1,838 家门店，是全国规模领先的药品零售连锁企业之一。近年来，紧跟国家西部大开发的战略步伐，公司营销网络也逐渐向西部铺开，目前广泛布局的门店网络已覆盖已达我国人口占比 65%和 GDP 占比 78%的区域范围（据国家统计局数据）。公司在关键市场的提前布局，得以充分支持门店网络的进一步渗透延伸，体现出显著的规模效应。此外，规模布局的门店网络也有助于公司积极拓展延伸包括互联网渠道在内的全渠道经销网络，把握行业发展趋势，实现线上线下销售闭环。

（二）驰名全国的品牌和行业领先的会员体系

公司是国内零售药店行业“平价超市药店”模式的先行者，具有良好的口碑和广泛的认知度，“老百姓大药房”品牌效应显著。过往曾获得多项荣誉，2016 年荣获中康资讯评选并颁发的“品牌力冠军”。同时，公司通过多年经营，打造了行业内规模领先、忠诚度高、稳定的会员体系。公司采取多样化的会员营销活动，推动会员数量及会员销售的持续增长，会员销售成为公司日益重要的营业收入来源。

（三）专业的药师培养体系和较为强大的专业化服务能力

公司一直致力于培养专业人才。2008 年，公司成立了业界“执业药师俱乐部”（原“药师俱乐部”）；2009 年，公司联合国家食药监局执业药师资格认证中心举办了中国第一个药师岗位技能大赛——药师精英赛。都旨在通过互动交流、以赛带教的形式以及专业培训、分级考核等制度规范药学服务、引导门店药师自我学习与专业提升、让顾客感受专业服务的价值。近年来，公司已逐步形成了糖尿病、心脑血管、风湿骨病等多个专业病种的服务体系，为相应病种顾客群提供起居饮食、用药护理、心理疏导等一站式专业服务。

（四）先进的现代化物流配送体系和覆盖广泛的商品采购网络

公司拥有在行业内竞争力较强的现代化物流配送体系，建立的物流配送网络对公司全部直营门店商品配送全覆盖，是全国药品零售连锁企业中商品较为丰富的企业之一，现有 16 个分级配送中心，储面积 80000 多平方米，自有仓储占 25%以上；2016 年度，被国家经济动员办公室评定为“华中地区（湖南）医药物流动员中心”。

第四节 经营情况讨论与分析

一、经营情况讨论与分析

2016年，国家医改政策全方位的推出，为药品零售行业提供了新的发展契机和空间。公司创新发展思维，务实推动经营工作，确保了公司业绩稳步增长，公司经营呈持续稳健发展趋势，报告期内，实现营业收入 60.94 亿元，同比增长 33.40%，实现归属于母公司股东净利润 2.97 亿元，同比增长 23.45%。

二、报告期内主要经营情况

1、市场布局情况：报告期内，公司以自建门店与并购模式双轮驱动持续推进“全国布局”和“全渠道布局”的发展战略。坚持并购模式多样化，不同区域不同策略的并购思路。以控股模式成功并购甘肃惠仁堂和江苏百信缘，以绝对优势新增一个省级市场和一个地级市场。公司坚持“根据地”发展规划，即以城市为单位，在市区大量密集开店的同时，再把半径放大到客流量大或有发展潜力的城郊结合部，结合政府规划做好提前布局。通过规范医院店和乡镇店选址标准来切实做好“近医院，进乡镇”的渗透型拓展方针。以此实现提高市场占有率并具有前瞻性发展的快速拓展。此外，公司新增“健康药房”加盟业务，在空白区域以加盟方式进行版图扩张。

2、会员管理情况：报告期内，公司活跃会员数 900 余万，会员销售占比 72%，来客数占比 41%。组建顾客服务中心，专项负责会员管理和顾客服务，深入会员大数据挖掘，运用CRM会员管理系统，结合会员消费习惯和品类开展精准营销。梳理各店型门店茶饮、测血压、测血糖、打粉、煎药、熬胶、吸氧、送药共八项免费服务项目和标准，提高顾客满意度，开通 400 服务热线，接待顾客用药咨询和投诉建议，开通半年服务已超过 2 万人次，深受顾客好评。

3、供应链管理情况：公司打造“金链条”商品保障体系，商品采购端以“优结构、降成本、减库存、提服务”为目标，利用全国规模优势，加强与上游供应商合作，报告期内，集团和省公司共与近 4,000 家供应商开展合作。物流配送端TMS（运输管理系统）上线运行，实行商品出库、签收条码扫描管理，管控好每一个配送环节。

4、门店管理情况：运用视频点检系统，加强对门店掌控，做到可视化，实时化，并具有可追溯性，将对门店要求和落地执行事项进行点检，使门店更标准、更规范。报告期内，视频点检系统已覆盖公司 60%以上的门店。

5、信息化建设情况：开发顾客APP及微信服务号，为顾客了解会员权益、公司资讯及获取药事服务提供高效便捷平台。同时PC和移动端商城官网重构上线，其用户体验和系统功能已达国内电商平台关联网站一线标准。对公司内部信息化建系统中CRM系统、WMS系统、SAP系统、数据库等进行完善和优化，加强相互融合与迭代。

(一) 主营业务分析

利润表及现金流量表相关科目变动分析表

单位：元 币种：人民币

科目	本期数	上年同期数	变动比例 (%)
营业收入	6,094,431,275	4,568,482,861	33.4
营业成本	3,896,529,864	2,867,900,962	35.87
销售费用	1,412,406,617	1,068,641,616	32.17
管理费用	289,654,297	237,375,808	22.02
财务费用	32,822,429	7,527,786	336.02
经营活动产生的现金流量净额	313,257,834	257,149,257	21.82
投资活动产生的现金流量净额	-586,095,013	-567,650,208	-3.25
筹资活动产生的现金流量净额	345,806,734	663,052,481	-47.85
研发支出	-	-	-

1. 收入和成本分析

√适用□不适用

(1). 主营业务分行业、分产品、分地区情况

单位:元币种:人民币

主营业务分行业情况						
分行业	营业收入	营业成本	毛利率 (%)	营业收入比上年增减 (%)	营业成本比上年增减 (%)	毛利率比上年增减 (%)
医药零售	5,704,236,939	3,536,180,843	38.01	31.96	33.96	增加 -0.92 个百分点
医药制造	55,123,533	40,418,589	26.68	61.38	58.53	增加 1.32 个百分点
医药批发	291,675,838	277,695,962	4.79	64.76	64.13	增加 0.36 个百分点
其他	43,394,965	42,234,470	2.67	25.46	26.05	增加 -0.46 个百分点
合计	6,094,431,275	3,896,529,864	36.06	33.4	35.87	增加 -1.16 个百分点
主营业务分产品情况						
分产品	营业收入	营业成本	毛利率 (%)	营业收入比上年增减 (%)	营业成本比上年增减 (%)	毛利率比上年增减 (%)
中西成药	4,451,050,568	3,091,850,955	30.54	39.35	42.39	增加 -1.48 个百分点
中药	566,805,589	270,148,367	52.34	39.8	35.42	增加 1.54 个百分点
非药品	891,944,877	492,296,072	44.81	10.08	6.21	增加 2.02 个百分点
其他	184,630,241	42,234,470	77.12	16.37	26.05	增加 -1.76 个百分点
合计	6,094,431,275	3,896,529,864	36.06	33.4	35.87	增加 -1.16 个百分点
主营业务分地区情况						
分地区	营业收入	营业成本	毛利率 (%)	营业收入比上年增减 (%)	营业成本比上年增减 (%)	毛利率比上年增减 (%)
华中区域	2,528,212,805	1,574,593,990	37.72	29.12	35	增加 -2.71 个百分点
华南区域	590,010,913	368,077,285	37.62	8.08	6.3	增加 1.05 个百分点
华北区域	400,657,863	254,058,617	36.59	11.22	10.34	增加 0.50 个百分点
华东区域	1,475,824,073	975,914,604	33.87	24.12	24.7	增加 -0.31 个百分点
西北区域	1,099,725,621	723,885,369	34.18	113.46	111.4	增加 0.64 个百分点
合计	6,094,431,275	3,896,529,864	36.06	33.4	35.87	增加 -1.16 个百分点

主营业务分行业、分产品、分地区情况的说明

√适用□ 不适用

从行业来看，公司的营业收入主要来源于医药零售业务、医药批发业务以及医药制造业务，其中以零售业务为主，其报告期内占总收入比例超过 93%，批发业务是对外部单位的批发收入，制造业务是子公司药圣堂对集团外部单位的商品销售收入；其他收入主要是公司门店转租收入。从产品分类来看，公司主营中西成药、中药及非药品等品类，其他主要是公司向供应商提供商品宣传、推广等服务所获得的收入以及门店转租收入。中西成药销售占比达到 73%，是公司最主要的商品品类，其销售保持稳定增长，毛利率稍有下降；中药毛利率增长较快，主要是公司推进了毛利率较高商品的引进和销售。

从地区来看华中地区收入占比接近 42%，是公司业务收入的重要来源，公司在该区域有较突出的领先优势，该区域毛利率高于其他区域，主要是公司全资子公司药圣堂对集团内部销售所实现的毛利计算在华中区域；华东地区和西北地区的收入规模和毛利率水平均比较接近。

注：华中区域包括：湖南省、湖北省、江西省、河南省； 华南区域包括：广东省、广西省；
 华北区域包括：北京市、天津市、河北省； 西北区域包括：陕西省、甘肃省；
 华东区域包括：浙江省、上海市、安徽省、江苏省、山东省。

(2). 产销量情况分析表

适用 不适用

(3). 成本分析表

单位：元

分行业情况							
分行业	成本构成项目	本期金额	本期占总成本比例 (%)	上年同期金额	上年同期占总成本比例 (%)	本期金额较上年同期变动比例 (%)	情况说明
医药零售	商品	3,536,180,843	90.75	2,639,703,190	92.04	33.96	
医药制造	产成品	40,418,589	1.04	25,495,352	0.89	58.53	
医药批发	商品	277,695,962	7.13	169,196,612	5.9	64.13	
其他		42,234,470	1.08	33,505,808	1.17	26.05	
合计		3,896,529,864	100	2,867,900,962	100	35.87	
分产品情况							
分产品	成本构成项目	本期金额	本期占总成本比例 (%)	上年同期金额	上年同期占总成本比例 (%)	本期金额较上年同期变动比例 (%)	情况说明
中西成药	商品	3,091,850,955	79.35	2,171,404,718	75.71	42.39	
中药	商品	270,148,367	6.93	199,487,449	6.96	35.42	
非药品	商品	492,296,072	12.63	463,502,987	16.16	6.21	
其他		42,234,470	1.08	33,505,808	1.17	26.05	
合计		3,896,529,864	100	2,867,900,962	100	35.87	

成本分析其他情况说明

适用 不适用

医药批发业务成本较上年增加 64.13%，主要是因为集团加快批发业务发展，对外批发销售增加 67.05%，成本相应增加。

(4). 主要销售客户及主要供应商情况

适用 不适用

前五名客户销售额 7,705 万元，占年度销售总额 1.26%；其中前五名客户销售额中关联方销售额 0 万元，占年度销售总额 0 %。

序号	客户名称	销售额 (万元)	占年度总销售额的比例
1	客户 A	1,950	0.32%
2	客户 B	1,758	0.29%
3	客户 C	1,412	0.23%
4	客户 D	1,336	0.22%
5	客户 E	1,250	0.21%
合计		7,705	1.26%

前五名供应商采购额 39,041 万元，占年度采购总额 9.39%；其中前五名供应商采购额中关联方采购额 0 万元，占年度采购总额 0%。

序号	客户名称	采购额（万元）	占年度总采购额的比例
1	供应商 A	11,209	2.70%
2	供应商 B	9,832	2.36%
3	供应商 C	6,328	1.52%
4	供应商 D	6,056	1.46%
5	供应商 E	5,615	1.35%
合计		39,041	9.39%

其他说明

2. 费用

适用 不适用

科目	本期数	上年同期数	变动比例（%）
销售费用	1,412,406,617	1,068,641,616	32.17
管理费用	289,654,297	237,375,808	22.02
财务费用	32,822,429	7,527,786	336.02

说明：财务费用的增加，主要是本报告期发行公司债所致。

3. 研发投入

研发投入情况表

适用 不适用

情况说明

适用 不适用

4. 现金流

适用 不适用

科目	本期数	上年同期数	变动比例（%）
经营活动产生的现金流量净额	313,257,834	257,149,257	21.82
投资活动产生的现金流量净额	-586,095,013	-567,650,208	-3.25
筹资活动产生的现金流量净额	345,806,734	663,052,481	-47.85

说明：筹资活动产生的现金流量净额比上期减少主要是上期收到发行股票募集资金。

(二) 非主营业务导致利润重大变化的说明

适用 不适用

(三) 资产、负债情况分析

适用 不适用

1. 资产及负债状况

单位：元

项目名称	本期期末数	本期期末	上期期末数	上期期末	本期期末	情况说明
------	-------	------	-------	------	------	------

		数占总资产的比例 (%)		数占总资产的比例 (%)	金额较上期期末变动比例 (%)	
应收票据	3,771,566	0.08	7,610,055	0.20	-50.44	主要是本年结算方式调整所致
应收账款	577,568,517	11.76	420,041,771	11.05	37.50	主要是医保门店增加,相应应收医保款增加以及批发业务增加相应应收货款增加所致
其他应收款	52,463,391	1.07	25,605,115	0.67	104.89	主要是业务发展及支付部分项目押金导致应收款增
存货	1,196,857,091	24.38	902,086,183	23.74	32.68	主要是业务发展存货相应增加
一年内到期的非流动资产	18,773,254	0.38	11,155,651	0.29	68.28	主要是1年以内到期的房屋租赁押金增加所致
其他流动资产	42,175,471	0.86	-	-	-	主要是业务发展采购增加待抵扣进项税增加
在建工程	17,225,370	0.35	2,556,025	0.07	573.91	主要是新增采购渠道管理及客户管理软件平台在建项目
无形资产	180,889,862	3.68	120,414,179	3.17	50.22	主要是新增并购确认了商标权导致无形资产相应增加
商誉	1,221,233,206	24.87	760,467,605	20.01	60.59	主要是本年新收购项目所致
长期待摊费用	229,011,647	4.66	168,354,530	4.43	36.03	主要是本年新增门店所相应增加的装修投入及承租费用所致
其他非流动资产	9,673,973	0.20	155,860,000	4.10	-93.79	主要是上年预付收购项目款本年已交割
短期借款	480,500,000	9.79	100,000,000	2.63	380.50	主要是本年增加贷款所致
应付账款	830,000,201	16.91	599,891,267	15.78	38.36	主要是业务发展应付账款相应增加
预收款项	48,674,911	0.99	36,642,429	0.96	32.84	主要是业务发展预收货款相应增加
应付利息	13,243,110	0.27	-	-		主要是本年发行公司债所致
应付股利	1,170,000	0.02	2,145,000	0.06	-45.45	本年支付子公司少数股东股利
其他应付款	157,157,878	3.20	227,949,696	6.00	-31.06	主要是本年支付上

						年应付收购款所致
一年内到期的非流动负债	800,000	0.02	5,000,000	0.13	-84.00	主要是支付一年内到期的股权收购款
应付债券	791,906,729	16.13	-	-	-	主要是本年发行公司债所致
长期应付款	3,150,000	0.06	-	-	-	主要是本年新增一年以上支付的收购款
预计负债	2,788,677	0.06	-	-	-	主要是预计诉讼赔偿所致
递延所得税负债	23,635,803	0.48	14,050,289	0.37	68.22	主要是本年股权收购增加商标权所致
资本公积	561,429,772	11.44	1,085,111,817	28.55	-48.26	主要是本年少数股东权益所致

2. 截至报告期末主要资产受限情况

适用 不适用

3. 其他说明

适用 不适用

(四) 行业经营性信息分析

适用 不适用

详见本报告第三节“行业情况说明”

1、报告期末已开业门店分布情况

适用 不适用

地区	经营业态	自有物业门店		租赁物业门店	
		门店数量	建筑面积(平方米)	门店数量	建筑面积(平方米)
华中区域	医药零售	1	200	821	156,813.96
华南区域	医药零售	0	0	165	42,006.23
华北区域	医药零售	0	0	116	31,573.62
华东区域	医药零售	0	0	429	105,802.55
西北区域	医药零售	0	0	306	85,423.95
合计		1	200	1,837	421,620.31

2、其他说明

适用 不适用

(1) 门店经营效率

截至 2016 年 12 月 31 日，公司共有 1,838 家门店，门店经营效率如下：

店型	门店数	门店经营面积	日均平效
----	-----	--------	------

	(家)	(平方米)	(含税, 元/平方米)
旗舰店	99	60,748	113
大店	169	46,728	73
中小成店	1,570	214,584	41
合计	1,838	322,060	60

(2) 门店变动情况

报告期公司拥有门店 1,838 家, 新开门店 488 家, 其中: 新建自营门店 193 家, 并购门店 295 家。因受并购整合、拆迁及策略性调整等关闭门店 133 家; 将于 2017 年租赁期满的门店有 314 家, 所有到期门店续租有序进行且可续租性稳定。

报告期内门店总体分布情况如下:

地区	2016 年		
	新增	闭店	期末
华中区域	142	47	822
华南区域	32	14	165
华北区域	9	27	116
华东区域	98	41	429
西北区域	207	4	306
合计	488	133	1,838

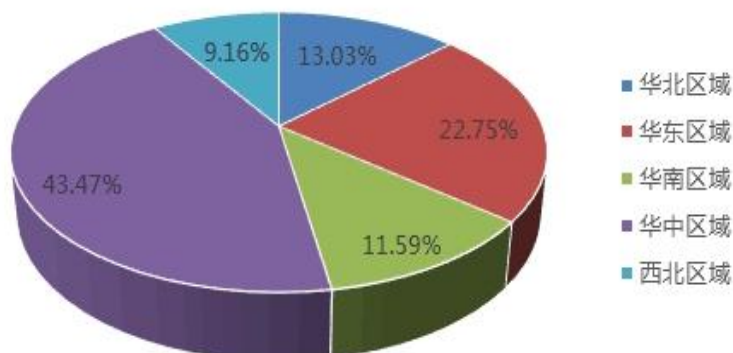
(3) 门店取得医保资质的情况

报告期内, 公司的 1,838 家门店中已取得各类“医疗保险定点零售药店”资格的药店达 1,431 家, 占公司门店总数 77.9%。

地区	门店总数	获得各类医保资格门店数	占药店总数比例
华中区域	822	678	82.5%
华南区域	165	107	64.8%
华北区域	116	35	30.2%
华东区域	429	343	80.0%
西北区域	306	268	87.6%
合计	1,838	1,431	77.9%

(4) 门店活跃会员分布占比情况

门店活跃会员分布占比情况



(5) 门店药品经营许可及 GSP 认证情况

根据《药品经营许可证管理办法》及其他相关规定，公司、下属子公司及门店日常经营所涉及的资格证书主要有《药品经营质量管理规范认证证书》(GSP 证书)、《药品经营许可证》、《食品经营许可证》、《医疗器械经营许可证》等。

截至 2016 年 12 月 31 日，公司已开设的门店 1,838 家均拥有《药品经营许可证》及《药品经营质量管理规范认证证书》。老百姓和安徽百姓缘具有《互联网药品交易服务资格证书》。同时，根据相关法律法规的规定，相关资质证书到期前可按规定办理换证或展期。公司历来注重业务资质管理，且公司的主要业务资质过往亦及时办理了换证或展期。

(五) 投资状况分析

1、 对外股权投资总体分析

适用 不适用

报告期内公司完成对外股权投资项目和业务及相关资产并购投资项目总金额为 49,379 万元，较上年增加 8,106.25 万元。

(1) 重大的股权投资

适用 不适用

详见第三节“报告期内公司主要资产发生重大变化情况说明”

(2) 重大的非股权投资

适用 不适用

(3) 以公允价值计量的金融资产

适用 不适用

(六) 重大资产和股权出售

适用 不适用

(七) 主要控股参股公司分析

适用 不适用

子公司名称	注册资本	持股比例%	经营范围	资产总额	净资产	2016 年净利
-------	------	-------	------	------	-----	----------

	(万元)					润
广西公司	500	100	药品零售	24,488	9,767	5,082
陕西公司	600	100	药品零售	26,179	21,435	4,732
丰沃达	8,700	100	药品批发	77,507	15,313	1,981
药圣堂	8,717	100	药品制造	29,499	22,359	5,055
兰州惠仁堂	3,000	65	药品零售	32,188	11,407	4,107

说明：兰州惠仁堂于 2016 年 5 月纳入公司合并报表范围。

(八) 公司控制的结构化主体情况

适用 不适用

三、公司关于公司未来发展的讨论与分析

(一) 行业格局和趋势

适用 不适用

1、外部环境

医药零售行业发展快速，行业集中度、连锁化水平不断提高，区域连锁药店向全国化发展，全国连锁药店向规模化发展。在新医改推动下医药分家、分级诊疗、处方外流等政策利好频出，为零售药店未来发展打好基础。新版 GSP 实施提高了零售药店的门槛，加强监管规范行业行为。经过一轮更迭，行业集中度提高，零售连锁药店将成为行业整合主导者。

2、市场格局

随着我国药品零售市场的发展，企业之间的竞争从价格竞争逐步转为多元化、差异化竞争，一切以用户需求为中心，药店成为最具操作性的健康服务平台入口。随着新医改的推进，医药分开使得零售药店医疗属性增强，部分药店将形成初级的健康管理机构。

药品零售跨区域连锁占主流，在连锁百强里省内跨市和跨省共有 67 家，药店的专业服务能力进一步增强，专业服务提升，在会员服务、慢病管理和执业药师配比均有体现；特色经营增多，中医馆、西医诊所、慢病专区、门慢特诊、DTP 等百花齐放。药店经营从“终端资源”这一本质属性出发延伸，软性服务正成为药店升级转型的“魂”，其核心就在于药店所提供的软性服务，能否将“卖药”向健康服务心态的转变，为消费者提供更专业的健康指导以及更贴心的综合治疗方案。近年来国家出台的一系列政策，鼓励药品零售行业发展，通过多种方式做强做大，实现跨区域发展，树立品牌形象、提升多元化经营水平，满足群众自我药疗等多方面需求。这些相关政策给行业发展提供极其有利的环境，零售企业的连锁率和集中度将进一步提升。经过一轮并购重组，药品零售行业格局已发展为全国连锁零售药店为主导，区域零售连锁药店崛起的格局。

据国家食品药品监督管理局统计，截至 2015 年 11 月底全国共有药品批发企业 13,508 家；药品零售连锁企业 4,981 家，下辖门店 204,895 家，零售单体药店 243,162 家，零售药店门店总数 448,057 家。行业集中度不断提高。2015 年，药品批发百强企业销售额占药品批发市场总额的比重从 2010 年的 69% 提高至 86%；药品零售连锁经营率从 2010 年的 33% 提高至 46%；形成 3 家年销售额超过 1000 亿元的全国性大型药品流通企业和 25 家年销售额超过 100 亿元的区域性药品流通企业，行业集中度明显提升。通过资本市场上市融资的企业由 2010 年 12 家增加到 2015 年 20 家，上市公司兼并重组活跃。按商务部《全国药品流通行业发展规划（2016-2020 年）》，药品批发百强企业年销售额占药品批发市场总额 90% 以上；药品零售百强企业年销售额占药品零售市场总额 40% 以上；药品零售连锁率达 50% 以上。由此可见，具有连锁模式的企业拥有较大的发展空间。

(二) 公司发展战略

适用 不适用

公司愿景是“致力健康事业，成就百年老店”，为老百姓提供与健康相关的商品和服务，公司逐步规划完善各条产业链，打造大保健时代的健康产业生态圈。

1、零售发展占主导。未来几年，公司将通过内生和外延发展并行的方式加强对终端市场的占有率，扩张药品零售网络。以省级市场为单元，开展以根据地城市为主体的密集拓展战略，运用资本的力量积极参与行业整合，深耕湖南、浙江、陕西、广西、安徽、天津、江苏、湖北、甘肃等市场，以巩固公司在全国医药零售连锁企业的领先地位。

2、发展中医中药。紧跟国家政策，从疗效出发抓饮片质量，利用契机投资建设养生中药产业园，包含建设现代化中药厂以及中药饮片科技研发中心等。制定中药饮片采购标准和门店中药流程标准。成立中医馆连锁“百杏堂”利用“医”进行顾客导流和提升中药饮片竞争能力。作为特色来打造，提高公司可持续发展力。

3、加强数字化运营。一方面扩大 BTC、BTB、OTO 等运营平台规模和盈利能力，另一方面将顾客对消费升级的需求融合新零售模式，搭建以消费者为中心的综合购物体验。开发远程问诊和智慧药房，完善顾客 APP 和微信服务号功能。将线上线下和物流融合发展，满足各年龄层次顾客的消费习惯，确保公司的发展跟上新零售时代步伐。

4、商品保障体系建设。调整供应链组织管控模式，从消费者需求出发建立“买手制”商品采购体制。利用规模和品牌优势，加强自有品牌商品的开发，提高自有品牌销售份额。以“系统性、先进性、实用性、可靠性”为设计原则筹建高科技物流园，打造智能化物流中心，满足公司快速发展需要。

(三) 经营计划

适用 不适用

1、内生式发展提质提速：继续执行“根据地”和“近医院、进乡镇”的拓展策略，制定医院店、乡镇店、社区店拓展标准，在各省公司实行“全员拓展”政策，强化店均产出，以加速并提质新店拓展。同时寻求第三方专业平台合作，利用大数据和信息高科技手段，结合行业与公司自身特点与需求，打造符合公司需要的拓展选址软件系统来提高选址能力和速度。

2、外延式发展注重质量：在现有优势区域，开展并购业务，并提高并购项目的要求，注重项目与公司现有门店的互补性以及其企业经营的合规性，来降低整合难度，使之快速融合，提高投资回报率。

3、提升商品力：以满足顾客需求为第一原则，建立门店到公司采购的反馈渠道。利用全国资源加快医院品种、新特药（DTP）品种的渠道开发及引进。大力开发自有品牌，提高其销售份额。通过建立中药采购标准提高中药饮片质量。完善品类回顾和更新流程，推进陈列标准化。从上述五个方面来综合提升商品力。

4、提高专业服务能力：一方面提高门店执业药师配备，开发员工APP搭建员工学习平台，专业知识分等级对员工进行考核，同时继续实行订单班委培生计划，以提高员工专业素质。另一方面通过门店慢病生活馆药事服务、家庭药师上门检测和用膳指导服务、微医问诊、微信服务号资讯传播等来提高公司整体专业服务的形象，扩展专业服务方式。

5、经营规范化：从标准化基础管理、员工专业服务、多元化人员考核、管理者决策支持、信息化系统运用等方面建立可制度化可持续的管理体系，各项操作和流程简单化，标准化，提升公司的效率和能力。

6、打造专业高效的团队：深化执行“多层次多元化”的人才培养体系，注重外部成熟人才的引进，做到对应“总部强专业，门店强执行”人才需求的匹配。以“强激励，强考核，激活每一个经营单元”为原则对考核激励进行调整，实行末位淘汰制，发挥每一个人的能效。

(四) 可能面对的风险

适用 不适用

1、**行业政策风险** 药品零售行业的发展受到国家有关政策的规范及影响。随着我国药品零售行业管理标准逐年提升，这些规定也在不断进行修订与完善，对于企业经营提出更高的要求。如果公司无法及时根据政策变化来修订内部规范制度并有效执行，则有可能给公司经营带来一定风险。此外，国家在“十三五”期间，颁布多项政策推动新医改实施，全面推进公立医院改革、药品零差率、“两票制”、医保支付方式改革等系列政策，新医改政策体系由于涉及面较广，具体执行需要应对各种复杂情况，在实施过程中可能会根据实际情况进行调整，存在一定不确定性。

应对措施：公司将密切关注国家政策走势，积极参与国家新政策的制订与实施，加强对新行业准则的把握理解，积极应对政策变化，调整品种结构和市场结构，通过强化与上游供应商的战略合作，为顾客提供更优质的商品和增值服务，提升公司整体竞争能力。

2、**市场竞争加剧的风险**随着行业集中度的提升，一些全国性和区域性的大型医药零售连锁企业逐步形成，这些企业可借助其资金、品牌和供应链管理等方面的优势逐步发展壮大，零售企业之间的竞争日趋激烈。同时随着基层医疗机构用药水平持续提升、药品零加成政策推广、药品零售企业经营成本上升，加之以互联网和移动终端购物方式为主的消费群体正在逐步形成，市场竞争加剧。

应对措施：根据公司整体发展战略，通过“新开+收购”并重的方式，加快门店网络扩张；积极参与医改政策，创新经营模式；打造 O2O 健康云平台，通过专业药事服务，提高公司专业服务能力，持续提升公司整体竞争实力，保持和扩大区域竞争优势。

3、**商品采购价格上升的风险**公司主要销售中西成药、健康食品及中药饮片等商品。受近年全国物价指数上升及部分中药材主产地气候变化等因素影响，生产厂家提高了商品出厂价格，进而导致本公司部分商品采购成本出现一定程度上升。如果未来采购商品价格继续上升，且本公司无法相应及时调整售价，则本公司的销售毛利率可能有所降低，从而影响盈利水平。

应对措施：通过规模效应提升议价能力，降低商品采购成本以及物流和管控成本，实现公司盈利能力的持续增长；另一方面，通过标准化和信息化建设，提高公司运作效率。

(五) 其他

适用 不适用

四、公司因不适用准则规定或国家秘密、商业秘密等特殊原因，未按准则披露的情况和原因说明

适用 不适用

第五节 重要事项

一、普通股利润分配或资本公积金转增预案

(一) 现金分红政策的制定、执行或调整情况

适用 不适用

根据监管部门现金分红的有关要求，公司 2013 年年度股东大会审议通过了《老百姓大药房连锁股份有限公司股东分红回报规划》（修订稿）和《公司章程》（修正案），修订后的章程明确规定了公司利润分配政策、决策程序等相关内容，2015 年第二次临时股东大会《关于公司未来三年（2015-2017 年）股东回报规划的议案》，公司通过公司章程和股东回报规划规定了明确的分红标准和比例，现金分红决策程序和机制完备，独立董事勤勉尽职的履行了职责，能够充分保障中小股东合法权益。

报告期内，公司严格按照《公司章程》和股东回报规划规定的利润分配政策和股东大会决议实施了 2015 年度利润分配方案，以公司总股本 267,000,000 股为基数，每 10 股派送现金红利 3.00 元（含税），切实保障了投资者分红权益。公司于 2016 年 6 月 28 日实施了上述方案。具体内容详见公司同日于上交所网站（www.sse.com.cn）披露的公告（公告编号：2016-046）。

(二) 公司近三年（含报告期）的普通股股利分配方案或预案、资本公积金转增股本方案或预案

单位：元币种：人民币

分红年度	每 10 股送红股数（股）	每 10 股派息数(元)(含税)	每 10 股转增数（股）	现金分红的数额（含税）	分红年度合并报表中归属于上市公司普通股股东的净利润	占合并报表中归属于上市公司普通股股东的净利润的比率(%)
2016 年	0	3	0	80,100,000	296,895,435	27.0
2015 年	0	3	0	80,100,000	240,501,810	33.3
2014 年	-	-	-	-	-	-

(三) 以现金方式要约回购股份计入现金分红的情况

适用 不适用

(四) 报告期内盈利且母公司可供普通股股东分配利润为正，但未提出普通股现金利润分配方案预案的，公司应当详细披露原因以及未分配利润的用途和使用计划

适用 不适用

二、承诺事项履行情况

(一) 公司实际控制人、股东、关联方、收购人以及公司等承诺相关方在报告期内或持续到报告期内的承诺事项

适用 不适用

承诺背景	承诺类型	承诺方	承诺内容	承诺时间及期限	是否有履行期限	是否及时严格履行	如未能及时履行应说明未完成履行的具体原因	如未能及时履行应说明下一步计划
与重大资	其他	全体董	(1)本人承诺不无偿或以不公平条件	2016 年	是	是		

产重组相关的承诺		事、高级管理人员	向其他单位或者个人输送利益，也不采用其他方式损害公司利益；(2) 本人承诺对本人的职位消费行为进行约束；(3) 本人承诺不动用公司资产从事与其履行职责无关的投资、消费活动；(4) 本人承诺由董事会或薪酬委员会制定的薪酬制定与公司填补回报措施的执行情况相挂钩；(5) 本人承诺如公司未来实施股权激励方案，将行权条件与公司填补回报措施的执行情况相挂钩；(6) 本人承诺若本人违反该等承诺并给公司或者投资者造成损失的，本人愿意依法承担对公司或者投资者的补偿责任。	9 月 14 日至 2016 年 12 月 2 日				
与首次公开发行股票相关的承诺	股份限售	谢子龙、陈秀兰、EQT	自老百姓股票在中华人民共和国境内证券交易所上市交易之日起 36 个月内，本人/本公司不转让或者委托他人管理本人/本公司直接或间接持有的老百姓首次公开发行股票之前已发行的股份，也不由老百姓回购本人/本公司直接或间接持有的老百姓首次公开发行股票之前已发行的股份。如果《中华人民共和国证券法》、《中华人民共和国公司法》、中国证券监督管理委员会和老百姓股票上市交易的证券交易所对本人/本公司持有的老百姓的股份转让另有要求，则本人/本公司将按相关要求执行。如本人/本公司违反上述承诺转让直接或间接的老百姓股份，则本人/本公司违反承诺转让老百姓股份所得的收益归老百姓所有；如果本人/本公司未将前述转让股份收益交给老百姓，则老百姓有权冻结本人/本公司持有或控制的老百姓剩余股份，且可将应付本人/本公司或控制的企业的现金分红扣留，用于抵作本人/本公司应交给老百姓的转让股份收益，直至本人/本公司完全履行有关责任。”	2015 年 4 月 23 日至 2018 年 4 月 22 日	是	是		
	股份限售	医药投资	自老百姓股票在中华人民共和国境内证券交易所上市交易之日起 36 个月内，本公司不转让或者委托他人管理本公司直接或间接持有的老百姓首次公开发行股票之前已发行的股份，也不由老百姓回购本公司直接或间接持有的老百姓首次公开发行股票之前已发行的股份。但是，在老百姓首次公开发行新股时，本公司依法将持有的老百姓股份以公开发行方式一并向投	2015 年 4 月 23 日至 2018 年 4 月 22 日	是	是		

		<p>资者发售的除外。如果《中华人民共和国证券法》、《中华人民共和国公司法》、中国证券监督管理委员会（以下简称“中国证监会”）和老百姓股票上市交易的证券交易所对本公司持有的老百姓的股份转让另有要求，则本公司将按相关要求执行。如果老百姓上市后 6 个月内股票连续 20 个交易日的收盘价（如老百姓有派息、送股、公积金转增股本等除权除息事项，则价格进行相应调整，下同）均低于老百姓首次公开发行股票的发行价，或者老百姓上市后 6 个月期末（如该日不是交易日，则为该日后第一个交易日）股票收盘价低于发行价，则本公司持有的老百姓首次公开发行股票之前已发行的股份锁定期自动延长 6 个月。本公司拟长期持有公司股票，所持的老百姓股份在锁定期满后两年内无减持意向；如锁定期满两年后拟减持老百姓股份的，将提前 3 个交易日通知老百姓并予以公告，并按照《中华人民共和国公司法》、《中华人民共和国证券法》、中国证监会及上海证券交易所相关规定办理。</p>				
股份限售	泽星投资	<p>自老百姓股票在中华人民共和国境内证券交易所上市交易之日起 36 个月内，本公司不转让或者委托他人管理本公司直接或间接持有的老百姓首次公开发行股票之前已发行的股份，也不由老百姓回购本公司直接或间接持有的老百姓首次公开发行股票之前已发行的股份。但是，在老百姓首次公开发行新股时，本公司依法将持有的老百姓股份以公开发行方式一并向投资者发售的除外。如果《中华人民共和国证券法》、《中华人民共和国公司法》、中国证券监督管理委员会（以下简称“中国证监会”）和老百姓股票上市交易的证券交易所对本公司持有的老百姓的股份转让另有要求，则本公司将按相关要求执行。如果老百姓上市后 6 个月内股票连续 20 个交易日的收盘价（如老百姓有派息、送股、公积金转增股本等除权除息事项，则价格进行相应调整，下同）均低于老百姓首次公开发行股票的发行价，或者老百姓上市后 6 个月期末（如该日不是交易日，则为该日后第一个交易</p>	2015 年 4 月 23 日至 2018 年 4 月 22 日	是	是	

		日) 股票收盘价低于发行价, 则本公司持有的老百姓首次公开发行股票之前已发行的股份锁定期自动延长 6 个月。本公司拟在锁定期满后开始减持所持的老百姓股份。本公司将根据证监会、交易所关于股东减持的相关规定, 结合市场情况, 综合考虑各方利益, 尽量采取对市场影响较小的方式, 在锁定期满后两年内减持所持全部老百姓股份。本公司所持的老百姓首次公开发行股票之前已发行的股份在锁定期满后 2 年内减持的价格不低于老百姓首次公开发行股票的发行价 (如老百姓有派息、送股、公积金转增股本等除权除息事项, 则价格进行相应调整), 并提前 3 个交易日公告具体减持计划。					
其他	医药投资、泽星投资	如果老百姓首次公开发行股票的招股说明书有虚假记载、误导性陈述或者重大遗漏, 对判断老百姓是否符合法律规定的发行条件构成重大、实质影响的, 本公司将按法定程序督促老百姓依法回购首次公开发行的全部新股; 并且, 本公司将依法购回本公司已转让的原限售股份。在中国证监会认定或人民法院判决认定存在上述情形后一个月内, 本公司将启动股份购回措施, 发出购回要约, 本公司依法购回已转让的原限售股份的价格不低于原限售股份的转让价格, 且支付原限售股份转让过户登记完成日至购回公告日期期间的同期银行活期存款利息 (按中国人民银行公告的基准利率计算) 作为赔偿。老百姓首次公开发行股票的招股说明书有虚假记载、误导性陈述或者重大遗漏, 致使投资者在证券交易中遭受损失的, 本公司将依法赔偿投资者损失, 赔偿范围包括股票投资损失及佣金和印花税等损失, 但本公司能够证明自己没有过错的除外。在中国证监会认定或人民法院判决认定存在上述情形后一个月内, 本公司将向遭受损失的投资者支付现金赔偿, 赔偿损失的金额以投资者举证证实的实际发生的直接损失为限, 不包括间接损失。如本公司违反关于购回股份、赔偿投资者损失的承诺, 且未采取有效补救措施或履行赔偿责任, 则老百姓有权冻结本公司持有的	持有老百姓 5% 以上股份期间	是	是		

			老百姓股份，且可将应付本公司的现金分红扣留，用于本公司履行有关补偿或赔偿责任，直至本公司完全履行有关责任。				
	其他	谢子龙、陈秀兰、EQT	如果老百姓首次公开发行股票招股说明书有虚假记载、误导性陈述或者重大遗漏，致使投资者在证券交易中遭受损失的，则本公司/本人将依法赔偿投资者损失，赔偿范围包括股票投资损失及佣金和印花税等损失，但本公司/本人能够证明自己没有过错的除外。在中国证券监督管理委员会认定或人民法院判决认定存在上述情形后一个月内，本公司/本人将向遭受损失的投资者支付现金赔偿，赔偿损失的金额以投资者举证证实的实际发生的直接损失为限，不包括间接损失。在本公司/本人未采取有效补救措施或履行赔偿责任之前，老百姓有权冻结本公司/本人持有或所控制的企业持有的老百姓股份，且可将应付本公司/本人或所控制的企业现金分红扣留，用于赔偿投资者，直至本公司/本人完全履行有关责任。	公司首次公开发行股票并上市前	是	是	
其他对公司中小股东所作承诺	解决同业竞争	医药投资、泽星投资	(1) 截至本承诺书出具之日，本企业/公司在中华人民共和国境内外未直接或间接从事与老百姓主营业务构成同业竞争的业务（通过老百姓从事除外）。(2) 自本承诺书生效之日起，本企业/公司在持有老百姓 5% 以上股份期间（以下简称“承诺期间”），除本承诺书另有说明外，在中国境内或境外，不以任何方式（包括但不限于投资、并购、联营、合资、合作、合伙、承包或租赁经营）直接或间接（除通过老百姓）从事或介入与老百姓现有或将来实际从事的主营业务构成或可能构成竞争的业务或活动。(3) 在承诺期间，本企业/公司不以任何方式支持他人从事与老百姓现有或将来的主营业务构成或可能构成竞争的业务或活动。(4) 在承诺期间，如果由于老百姓业务扩张导致本企业的业务与老百姓的主营业务构成同业竞争，则本企业/公司应通过停止竞争性业务、将竞争性业务注入老百姓、向无关联关系的第三方转让竞争性业务或其他合法方式避免同业竞争；如果本企业/公司转让竞争性业务，则老	持有老百姓 5% 以上股份期间	是	是	

		<p>百姓享有优先购买权。(5) 如上述承诺被证明是不真实的或未被遵守, 本企业/公司将向老百姓赔偿一切直接和间接损失。(6) 如本企业/公司违反上述承诺, 且未采取有效补救措施或履行赔偿责任, 则本企业/公司违反承诺从事竞争性业务的收益归老百姓所有; 如果本企业/公司未将前述收益交给老百姓, 则老百姓有权冻结本企业/公司持有的老百姓股份, 且可将应付本企业/公司的现金分红扣留, 用于抵作本企业/公司应交给老百姓的从事竞争性业务的收益, 直至本企业/公司完全履行有关责任。(7) 本承诺书自本企业/公司签章之日起生效, 在承诺期间持续有效, 除经老百姓同意外不可变更或撤销。</p>				
解决同业竞争	谢子龙、陈秀兰、EQT	<p>(1) 截至本承诺书出具之日, 本人/本企业在中国境内或境外, 不以任何方式(包括但不限于投资、并购、联营、合资、合作、合伙、承包或租赁经营)直接或间接(除通过老百姓)从事或介入与老百姓现有或将来实际从事的主营业务构成或可能构成竞争的业务或活动;(2) 自本承诺书生效之日起, 本人/本企业在作为老百姓实际控制人期间(以下简称“承诺期间”), 除本承诺书另有说明外, 在中国境内或境外, 不以任何方式(包括但不限于投资、并购、联营、合资、合作、合伙、承包或租赁经营)直接或间接(除通过老百姓)从事或介入与老百姓现有或将来实际从事的主营业务构成或可能构成竞争的业务或活动;(3) 在承诺期间, 本人/本企业不以任何方式支持他人从事与老百姓现有或将来的主营业务构成或可能构成竞争的业务或活动;(4) 在承诺期间, 如果由于老百姓业务扩张导致本人/本企业的业务与老百姓的主营业务构成同业竞争, 则本人/本企业应通过停止竞争性业务、将竞争性业务注入老百姓、向无关联关系的第三方转让竞争性业务或其他合法方式避免同业竞争; 如果本人/本企业转让竞争性业务, 则老百姓享有优先购买权;(5) 如上述承诺被证明是不真实的或未被遵守, 本人/本企业将向老百姓赔偿一切直接和间接损失;(6) 如本人/本企业违反上述承诺, 且未采取有效补救措施或履行赔偿责任, 则本人/本企业违反承诺从事竞争性业务的收益归老百姓所有;</p>	持有老百姓5%以上股份期间	是	是	

		如果本人/本企业未将前述收益交给老百姓，则老百姓有权冻结本人/本企业持有的老百姓股份，且可将应付本人/本企业的现金分红扣留，用于抵作本人/本企业应交给老百姓的从事竞争性业务的收益，直至本人/本企业完全履行有关责任。(7) 本承诺书自本人/本企业签字之日起生效，在承诺期间持续有效，除经老百姓同意外不可变更或撤销。					
解决关联交易	医药投资、泽星投资、谢子龙、陈秀兰、EQT	(1) 本公司/本人及本公司/本人控制的其他企业不以借款、代偿债务、代垫款项或者其他方式占用老百姓资金的情形。(2) 在老百姓上市以后，本公司/本人严格按照《中华人民共和国公司法》等法律、法规、行政规章、规范性文件与证券交易所的相关规定，以及老百姓的公司章程，行使股东和董事权利，履行股东和董事的义务，在股东大会和董事会对本公司/本人以及本公司/本人控制的关联企业与老百姓之间的关联交易进行表决时，履行回避表决的义务。(3) 在老百姓上市后，本公司/本人将尽量减少本公司/本人及本公司/本人控制的关联企业与老百姓之间的关联交易，并在未来条件成熟时尽快采取适当措施消除与老百姓之间发生关联交易。如果届时发生确有必要且无法避免的关联交易，本公司/本人保证本公司/本人及本公司/本人控制的关联企业承诺将遵循市场化原则和公允价格公平交易，严格履行法律和老百姓公司章程设定的关联交易的决策程序，并依法及时信息披露义务，绝不通过关联交易损害老百姓及其非关联股东合法权益。(4) 如本公司/本人违反上述承诺占用老百姓资金，则本公司/本人违反承诺将所占用资金及利息（按照中国人民银行公布的同期贷款基准利率计算）归还老百姓；如果本公司/本人及本公司/本人控制的企业未经老百姓履行关联交易决策程序而与老百姓发生关联交易，或者关联交易有失公允给老百姓导致损失的，则本公司/本人将相应关联交易产生的全部收益归属老百姓。如果本公司/本人未将前述资金及利息或关联交易收益归还老百姓，则老百姓有权冻结本公司/本人持	持有老百姓5%以上股份期间	是	是		

			有或控制的老百姓股份，且可将应付本公司/本人或控制的企业的现金分红扣留，用于抵作本公司/本人应归还老百姓的资金及利息和关联交易收益，直至本公司/本人完全履行有关责任。				
其他	泽星投资、医药投资及陈秀兰	如果老百姓（含其各级子分公司，下同）因首次公开发行股票并上市前违反税务、劳动与社会保险等方面的法律法规而被处罚、赔偿、补缴款项，则泽星投资、医药投资及陈秀兰按在老百姓上市前的相对股权比例各自承担给老百姓带来损失或责任。	公司首次公开发行股票并上市前	是	是		
其他	泽星投资、医药投资及陈秀兰	上市前因租赁合同未办理备案手续而导致本公司无法按租赁合同约定的租赁期限继续租赁的情况，各方按照上市前的相对股权比例各自承担给本公司带来的损失。并且如承诺方未按照上述承诺承担相应赔偿责任，则老百姓有权冻结承诺方持有的老百姓股份，且可将应付承诺方的现金分红扣留，用于抵作承诺方应承担的赔偿责任，直至承诺方完全履行有关责任。	公司首次公开发行股票并上市前	是	是		
其他	医药投资、谢子龙、陈秀兰	(1)从上市公司非公开发行的定价基准日前六个月至2016年12月26日（即2016年3月29日至2016年12月26日）期间，本公司及本人未减持上市公司股票。亦不存在减持计划。(2)本公司及本人将严格遵守《中华人民共和国证券法》第四十七条以及《上市公司证券发行管理办法》第三十九条第（七）项等法律、法规及规范性文件的相关规定，自上市公司本次发行的定价基准日前六个月至本次发行完成后六个月内不减持上市公司股票，承诺期限届满之后按照中国证监会上海证券交易所有关规定执行，避免发生短线交易及其他损害投资者合法权益和社会公共利益的行为。(3)本公司及本人将督促并确保关联方从上市公司本次发行的定价基准日前六个月至本次发行完成后六个月内不减持上市公司股票。4、如本公司、本人或关联方违反上述承诺发生减持情况，本公司及本人承诺将减持所得收益全部归上市公司所有，并依法承担因此产生的全部法律责任。	非公开发行股票发行完成后6个月	是	是		

(二) 公司资产或项目存在盈利预测，且报告期仍处在盈利预测期间，公司就资产或项目是否达到原盈利预测及其原因作出说明
 已达到 未达到 不适用

盈利预测资产或项目名称	预测起始时间	预测终止时间	当期预测业绩	当期实际业绩	查询索引
兰州惠仁堂	2016 年 1 月 1 日	2018 年 12 月 31 日	2016 年净利润 3,600 万元； 年含税销售 65,000 万元。	2016 年净利润 4,937 万元； 年含税销售 78,700 万元。	具体内容详见公司于 2015 年 11 月 20 日刊登于《中国证券报》、《上海证券报》、《证券时报》、《证券日报》及上交所网站 (www.sse.com.cn) 的公告 (公告编号: 2015-061)。
扬州百信缘	2016 年 1 月 1 日	2018 年 12 月 31 日	2016 年净利润 1,000 万元； 年含税销售 25,000 万元。	2016 年净利润 1,131 万元； 年含税销售 29,573 万元。	具体内容详见公司于 2016 年 5 月 31 日刊登于《中国证券报》、《上海证券报》、《证券时报》、《证券日报》及上交所网站 (www.sse.com.cn) 的公告 (公告编号: 2016-041)。

三、报告期内资金被占用情况及清欠进展情况

适用 不适用

四、公司对会计师事务所“非标准意见审计报告”的说明

适用 不适用

五、公司对会计政策、会计估计变更或重大会计差错更正原因和影响的分析说明

(一) 公司对会计政策、会计估计变更原因及影响的分析说明

适用 不适用

(二) 公司对重大会计差错更正原因及影响的分析说明

适用 不适用

(三) 与前任会计师事务所进行的沟通情况

适用 不适用

(四) 其他说明

适用 不适用

六、聘任、解聘会计师事务所情况

单位：元币种：人民币

	现聘任
境内会计师事务所名称	普华永道中天会计师事务所(特殊普通合伙)
境内会计师事务所报酬	1,400,000

境内会计师事务所审计年限	7 年
--------------	-----

	名称	报酬
内部控制审计会计师事务所	普华永道中天会计师事务所（特殊普通合伙）	600,000
财务顾问	恒泰长财证券有限责任公司	300,000
保荐人	恒泰长财证券有限责任公司	2,000,000

聘任、解聘会计师事务所的情况说明

适用 不适用

经公司 2015 年年度股东大会审议通过，同意续聘普华永道中天会计师事务所（特殊普通合伙）为公司 2016 年度审计机构。

审计期间改聘会计师事务所的情况说明

适用 不适用

七、面临暂停上市风险的情况

（一）导致暂停上市的原因

适用 不适用

（二）公司拟采取的应对措施

适用 不适用

八、面临终止上市的情况和原因

适用 不适用

九、破产重整相关事项

适用 不适用

十、重大诉讼、仲裁事项

本年度公司有重大诉讼、仲裁事项 本年度公司无重大诉讼、仲裁事项

十一、上市公司及其董事、监事、高级管理人员、控股股东、实际控制人、收购人处罚及整改情况

适用 不适用

十二、报告期内公司及其控股股东、实际控制人诚信状况的说明

适用 不适用

报告期内公司及控股股东、实际控制不存在未履行法院生效判决、所负数额较大的债务到期未清偿等违反诚信情形。

十三、公司股权激励计划、员工持股计划或其他员工激励措施的情况及其影响

（一）相关激励事项已在临时公告披露且后续实施无进展或变化的

适用 不适用

（二）临时公告未披露或有后续进展的激励情况

股权激励情况

适用 不适用

其他说明

适用 不适用

员工持股计划情况

适用 不适用

其他激励措施

适用 不适用

十四、重大关联交易

(一) 与日常经营相关的关联交易

1、已在临时公告披露且后续实施无进展或变化的事项

适用 不适用

事项概述	查询索引
公司向明园蜂业销售商品，以及公司的全资子公司药圣堂向明园蜂业销售商品的日常经营行为。	具体内容详见公司于 2016 年 3 月 25 日刊登于《中国证券报》、《上海证券报》、《证券时报》、《证券日报》及上交所网站（www.sse.com.cn）的公告（公告编号：2016-013）。

2、已在临时公告披露，但有后续实施的进展或变化的事项

适用 不适用

3、临时公告未披露的事项

适用 不适用

(二) 资产或股权收购、出售发生的关联交易

1、已在临时公告披露且后续实施无进展或变化的事项

适用 不适用

事项概述	查询索引
公司向少数股东支付现金购买少数股东持有的郴州公司 49%股权、广西公司 49%股权。	具体内容详见公司于 2016 年 9 月 14 日、2016 年 11 月 24 日刊登于《中国证券报》、《上海证券报》、《证券时报》、《证券日报》及上交所网站（www.sse.com.cn）的公告（公告编号：2016-072、106）。
公司拟向医药投资非公开发行不超过 8 亿元的股票用于补充流动资金，涉及关联交易。	具体内容详见公司于 2016 年 9 月 30 日刊登于《中国证券报》、《上海证券报》、《证券时报》、《证券日报》及上交所网站（www.sse.com.cn）的公告（公告编号：2016-087）。

2、已在临时公告披露，但有后续实施的进展或变化的事项

适用 不适用

3、 临时公告未披露的事项

适用 不适用

4、 涉及业绩约定的，应当披露报告期内的业绩实现情况

适用 不适用

(三) 共同对外投资的重大关联交易

1、 已在临时公告披露且后续实施无进展或变化的事项

适用 不适用

事项概述	查询索引
公司拟与谢子雄先生签署合作协议，共同投资设立湖南名裕龙行医药销售有限公司	具体内容详见公司于2016年8月11日刊登于《中国证券报》、《上海证券报》、《证券时报》、《证券日报》及上交所网站（www.sse.com.cn）的公告（公告编号：2016-054）。

2、 已在临时公告披露，但有后续实施的进展或变化的事项

适用 不适用

3、 临时公告未披露的事项

适用 不适用

(四) 关联债权债务往来

1、 已在临时公告披露且后续实施无进展或变化的事项

适用 不适用

2、 已在临时公告披露，但有后续实施的进展或变化的事项

适用 不适用

3、 临时公告未披露的事项

适用 不适用

(五) 其他

适用 不适用

十五、 重大合同及其履行情况

(一) 托管、承包、租赁事项

1、 托管情况

适用 不适用

2、 承包情况

适用 不适用

3、 租赁情况

适用 不适用

(二) 担保情况

适用 不适用

单位：元币种：人民币

公司对外担保情况（不包括对子公司的担保）													
担保方	担保方与上市公司的关系	被担保方	担保金额	担保发生日期(协议签署日)	担保起始日	担保到期日	担保类型	担保是否已经履行完毕	担保是否逾期	担保逾期金额	是否存在反担保	是否为关联方担保	关联关系
无													
报告期内担保发生额合计（不包括对子公司的担保）													
报告期末担保余额合计（A）（不包括对子公司的担保）													
公司及其子公司对子公司的担保情况													
报告期内对子公司担保发生额合计						256,000,000							
报告期末对子公司担保余额合计（B）						256,000,000							
公司担保总额情况（包括对子公司的担保）													
担保总额（A+B）						256,000,000							
担保总额占公司净资产的比例(%)						13.16%							
其中：													
为股东、实际控制人及其关联方提供担保的金额（C）													
直接或间接为资产负债率超过70%的被担保对象提供的债务担保金额（D）						140,000,000							
担保总额超过净资产50%部分的金额（E）													
上述三项担保金额合计（C+D+E）						140,000,000							
未到期担保可能承担连带清偿责任说明													
担保情况说明													

(三) 委托他人进行现金资产管理的情况

1、 委托理财情况

适用 不适用

2、 委托贷款情况

适用 不适用

3、 其他投资理财及衍生品投资情况

适用 不适用

(四) 其他重大合同

适用 不适用

十六、其他重大事项的说明

适用 不适用

1、2015年非公开发行股票事宜进展情况说明

2015年11月20日公司第二届董事会第十七次会议、2016年4月12日第二届董事会第二十一次会议审议通过，公司向中国证监会提交2015年非公开发行股票的相关申请文件。后受市场因素的影响，于2016年8月22日董事会、监事会审议通过，公司向中国证券监督管理委员会申请撤回2015年非公开发行A股股票申请文件，本次非公开发行A股股票事项终止。

2、公司债事宜进展情况说明

(1) 2015年11月20日，公司第二届董事会第十七次会议审议通过了《关于公司符合公开发行公司债券条件的议案》等相关议案（公告编号：2015-054），并经2015年第二次临时股东大会审议通过（公告编号：2015-072）。公司拟公开发行公司债券的总规模不超过人民币8亿元。

(2) 2016年3月2日，公司收到中国证监会出具的《关于核准老百姓大药房连锁股份有限公司向合格投资者公开发行公司债券的批复》（证监许可[2016]334号）核准公司向合格投资者公开发行面值总额不超过8亿元的公司债券（公告编号：2016-004）。

(3) 2016年7月15日，公司披露《公司2016年公司债发行公告》，对本次公开发行公司债的基本情况、网下向合格投资者利率询价情况、网下发行情况、认购费用等进行了公示，同日，披露了本次公司债发行的募集说明书及债券评级报告。（公告编号：2016-049）。

(4) 2016年7月18日，公司和本次发行的主承销商在网下向合格投资者进行了询价簿记，根据询价簿记结果，最终确定本次债券票面利率为3.53%。（公告编号：2016-050）。并于2016年7月21日公布了发行结果（公告编号：2016-051）。

(5) 2016年8月11日，公司发布公司债券上市公告书，本次公司2016年公司债券发行基础发行规模为人民币6亿元，可超额配售不超过人民币2亿元，发行价格为每张100元，采取网下面向合格投资者簿记建档的方式发行，最终发行规模为人民币8亿元，起息日为2016年7月19日，最终票面利率为3.53%。（公告编号：2016-055）。

3、2016年非公开发行股票事宜进展情况说明

(1) 2016年9月30日，公司第二届董事会第二十八次会议审议通过了《关于公司符合非公开发行股票条件的议案》等相关议案（公告编号：2015-083），并经2016年第二次临时股东大会审议通过，同意公司发行不超过17,825,311股（最终以中国证监会核准的发行数量为准）募集资金总额（含发行费用）不超过8亿元，由公司共同控制人之一湖南老百姓医药投资管理有限公司以现金方式认购本次非公开发行的股票（公告编号：2015-096）。

(2) 2016年11月15日，公司收到中国证监会出具的《中国证监会行政许可申请受理通知书》（163311号）中国证监会对公司提交的《老百姓大药房连锁股份有限公司上市公司非公开发行新股核准》行政许可申请材料进行了审查，认为申请材料齐全，符合法定形式，决定对该行政许可申请予以受理（公告编号：2016-105）。

(3) 2016年12月21日，公司收到中国证监会下发的《中国证监会行政许可项目审查反馈意见通知书》（163311号）要求公司就反馈意见中的有关问题作出书面说明和解释，并在30日内向证监会行政许可审查部门提交书面回复意见。公司于2017年1月11日按照反馈意见的要求对反馈意见回复进行公开披露（公告编号：2017-003）。

公司将按照相关规定及时披露非公开发行股票事项的后续进展情况。

4、重大资产重组事宜进展情况说明

(1) 2016年9月12日，公司第二届董事会第二十七次会议审议通过了《关于公司重大资产购买暨关联交易方案的议案》等相关议案，公司拟购买少数股东持有的郴州公司49%股权、

广西公司49%股权（公告编号：2015-070）。

（2）2016年9月26日，公司于收到上海证券交易所出具的《关于对老百姓大药房股份有限公司重大资产购买暨关联交易报告书信息披露的问询函》（上证公函【2016】2146号）。10月18日，公司向上海证券交易所提交了《关于对老百姓大药房连锁股份有限公司重大资产购买暨关联交易报告书信息披露的问询函》的回复，并予以披露（公告编号：2016-094）。

（3）2016年10月20日，公司召开了2016年第一次临时股东大会，审议通过了《关于公司重大资产购买暨关联交易方案的议案》等相关议案（公告编号：2015-098）。

（4）2016年11月24日，公司发布了《关于重大资产购买涉及关联交易事项的进展公告》公司已经完成了郴州公司49%股权和广西公司49%股权的工商变更登记手续，并取得了工商行政管理部门换发的《营业执照》。至此，本次事项所涉及的资产交割工作已实施完毕（公告编号：2016-106）。2016年12月3日，公司披露《重大资产购买暨关联交易实施情况报告书》，对本次交易的基本情况、实施情况、中介机构关于本次重组实施情况的结论意见等进行了公告。

十七、积极履行社会责任的工作情况

（一）上市公司扶贫工作情况

适用 不适用

（二）社会责任工作情况

适用 不适用

详见公司同日于上交所网站（www.sse.com.cn）披露的《2016年度社会责任报告》。

（三）属于环境保护部门公布的重点排污单位的公司及其子公司的环保情况说明

适用 不适用

（四）其他说明

适用 不适用

十八、可转换公司债券情况

（一）转债发行情况

适用 不适用

（二）报告期转债持有人及担保人情况

适用 不适用

（三）报告期转债变动情况

适用 不适用

报告期转债累计转股情况

适用 不适用

（四）转股价格历次调整情况

适用 不适用

（五）公司的负债情况、资信变化情况及在未来年度还债的现金安排

适用 不适用

（六）转债其他情况说明

适用 不适用

第六节 普通股股份变动及股东情况

一、普通股股本变动情况

(一) 普通股股份变动情况表

1、普通股股份变动情况表

报告期内，公司普通股股份总数及股本结构未发生变化。

2、普通股股份变动情况说明

适用 不适用

3、普通股股份变动对最近一年和最近一期每股收益、每股净资产等财务指标的影响（如有）

适用 不适用

4、公司认为必要或证券监管机构要求披露的其他内容

适用 不适用

(二) 限售股份变动情况

适用 不适用

单位：股

股东名称	年初限售股数	本年解除限售股数	本年增加限售股数	年末限售股数	限售原因	解除限售日期
石展	5,486,233	5,486,233	0	0	无	2016-04-23
鹰潭市瑞途投资中心（普通合伙）	4,380,978	4,380,978	0		无	2016-04-23
西安圣大投资发展有限公司	3,800,308	3,800,308	0	0	无	2016-04-23
余江县均胜投资中心（普通合伙）	3,455,722	3,455,722	0	0	无	2016-04-23
合计	17,123,241	17,123,241	0	0	/	/

二、证券发行与上市情况

(一) 截至报告期内证券发行情况

适用 不适用

单位：股币种：人民币

股票及其衍生证券的种类	发行日期	发行价格（或利率）	发行数量	上市日期	获准上市交易数量	交易终止日期
可转换公司债券、分离交易可转债、公司债类						
公司债	2016年7月19日	3.53%	800,000,000	2016年8月12日	800,000,000	

截至报告期内证券发行情况的说明（存续期内利率不同的债券，请分别说明）：

适用 不适用

经中国证监会“证监许可[2016]334号”批复核准，公司获准向合格投资者公开发行面值总额不超过8亿元的公司债券（以下简称“本次债券”），本次债券采取一次性发行的方式，基础发行规模为6亿元，可超额配售不超过2亿元。票面金额为人民币100元，发行价为100元。采取网下面向合格投资者公开发行的方式，本期债券的票面利率为3.53%。

(二) 公司普通股股份总数及股东结构变动及公司资产和负债结构的变动情况

□ 适用√不适用

(三) 现存的内部职工股情况

□ 适用√不适用

三、 股东和实际控制人情况

(一) 股东总数

截止报告期末普通股股东总数(户)	30,173
年度报告披露日前上一月末的普通股股东总数(户)	28,738
截止报告期末表决权恢复的优先股股东总数(户)	0
年度报告披露日前上一月末表决权恢复的优先股股东总数(户)	0

(二) 截止报告期末前十名股东、前十名流通股东(或无限售条件股东)持股情况表

单位:股

前十名股东持股情况							
股东名称 (全称)	报告期内增 减	期末持股数 量	比例 (%)	持有有限售 条件股份数 量	质押或冻结情况		股东 性质
					股份 状态	数量	
泽星投资 有限公司	0	92,840,660	34.77	92,840,660	无	0	境外法 人
湖南老百 姓医药投 资管理有 限公司	0	81,235,578	30.43	81,235,578	质押	27,370,000	境内非 国有法 人
陈秀兰	0	8,800,521	3.29	8,800,521	无	0	境内自 然人
石展	0	5,486,233	2.05	0	无	0	境内自 然人
中国人寿 保险股份 有限公司 —传统— 普通保 险产品— 005L— CT001沪	1,748,189	4,750,811	1.78	0	无	0	未知
鹰潭市瑞 途投资中 心(普通合 伙)	0	4,380,978	1.64	0	无	0	境内非 国有法 人
余江县均 胜投资中 心(普通合 伙)	0	3,455,722	1.29	0	无	0	境内非 国有法 人

西安圣大投资发展有限公司	-423,800	3,376,508	1.26	0	无	0	境内非国有法人
交通银行股份有限公司-国泰金鹰增长混合型证券投资基金	2,551,634	2,551,634	0.96	0	无	0	未知
中国建设银行股份有限公司-国泰价值经典混合型证券投资基金(LOF)	1,379,944	1,379,944	0.52	0	无	0	未知
前十名无限售条件股东持股情况							
股东名称	持有无限售条件流通股的数量		股份种类及数量				
			种类	数量			
石展	5,486,233		人民币普通股	5,486,233			
中国人寿保险股份有限公司-传统-普通保险产品-005L-CT001沪	4,750,811		人民币普通股	4,750,811			
鹰潭市瑞途投资中心(普通合伙)	4,380,978		人民币普通股	4,380,978			
余江县均胜投资中心(普通合伙)	3,455,722		人民币普通股	3,455,722			
西安圣大投资发展有限公司	3,376,508		人民币普通股	3,376,508			
交通银行股份有限公司-国泰金鹰增长混合型证券投资基金	2,551,634		人民币普通股	2,551,634			
中国建设银行股份有限公司-国泰价值经典混合型证券投资基金(LOF)	1,379,944		人民币普通股	1,379,944			
全国社保基金一零九组合	1,031,516		人民币普通股	1,031,516			
全国社保基金一一五组合	798,506		人民币普通股	798,506			
招商银行股份有限公司-汇添富医疗服务灵活配置混合型证券投资基金	700,067		人民币普通股	700,067			
上述股东关联关系或一致行动的说明	<p>谢子龙、陈秀兰夫妇和 EQT 为本公司共同实际控制人。其中，谢子龙、陈秀兰夫妇通过医药投资间接持有公司股份，陈秀兰直接持有公司股份；EQT 通过一系列的特殊目的公司间接持有泽星投资 99.3% 股份，泽星投资直接持有公司股份。除此之外，公司未知上述其他股东是否存在关联关系或属于《上市公司股东持股变动信息披露管理办法》所规定的一致行动人。</p>						
表决权恢复的优先股股东及持股数量的说明	无						

前十名有限售条件股东持股数量及限售条件
 适用 不适用

单位：股

序号	有限售条件股东名称	持有的有限售条件股份数量	有限售条件股份可上市交易情况		限售条件
			可上市交易时间	新增可上市交易股份数量	
1	泽星投资有限公司	92,840,660	2018-04-23	92,840,660	锁定期 36 个月
2	湖南老百姓医药投资管理有限公司	81,235,578	2018-04-23	81,235,578	锁定期 36 个月
3	陈秀兰	8,800,521	2018-04-23	8,800,521	锁定期 36 个月
上述股东关联关系或一致行动的说明		谢子龙、陈秀兰夫妇和 EQT 为本公司共同实际控制人。其中，谢子龙、陈秀兰夫妇通过医药投资间接持有公司股份，陈秀兰直接持有公司股份；EQT 通过一系列的特殊目的公司间接持有泽星投资 99.3% 股份，泽星投资直接持有公司股份。除此之外，公司未知上述其他股东是否存在关联关系或属于《上市公司股东持股变动信息披露管理办法》所规定的一致行动人。			

(三) 战略投资者或一般法人因配售新股成为前 10 名股东

适用 不适用

四、控股股东及实际控制人情况

(一) 控股股东情况

1 法人

适用 不适用

名称	湖南老百姓医药投资管理有限公司
单位负责人或法定代表人	谢子龙
成立日期	2001 年 10 月 25 日
主要经营业务	医药零售批发项目的投资管理（不含销售）
报告期内控股和参股的其他境内外上市公司的股权情况	无
其他情况说明	无
名称	泽星投资有限公司
单位负责人或法定代表人	莫昆庭
成立日期	2007 年 9 月 19 日
主要经营业务	投资控股，除持有公司股份外，未拥有其他的股权投资
报告期内控股和参股的其他境内外上市公司的股权情况	无
其他情况说明	无

2 自然人

适用 不适用

3 公司不存在控股股东情况的特别说明

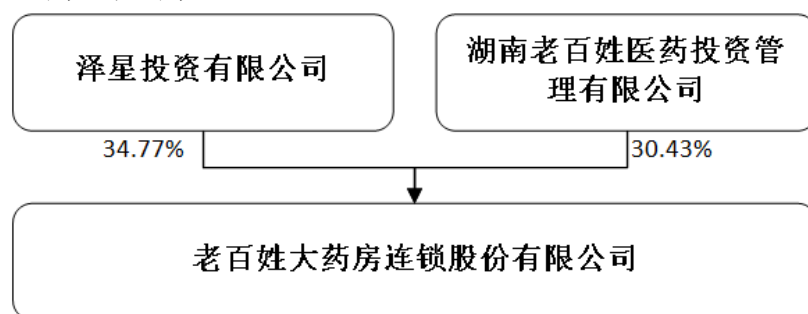
适用 不适用

4 报告期内控股股东变更情况索引及日期

适用 不适用

5 公司与控股股东之间的产权及控制关系的方框图

适用 不适用



(二) 实际控制人情况

1 法人

适用 不适用

名称	EQT Greater ChinaII Limited
单位负责人或法定代表人	莫昆庭
成立日期	2005 年 9 月 23 日
主要经营业务	投资控股和管理
报告期内控股和参股的其他境内外上市公司的股权情况	无
其他情况说明	无

2 自然人

适用 不适用

姓名	谢子龙、陈秀兰夫妇
国籍	中国
是否取得其他国家或地区居留权	否
主要职业及职务	董事长
过去 10 年曾控股的境内外上市公司情况	无

3 公司不存在实际控制人情况的特别说明

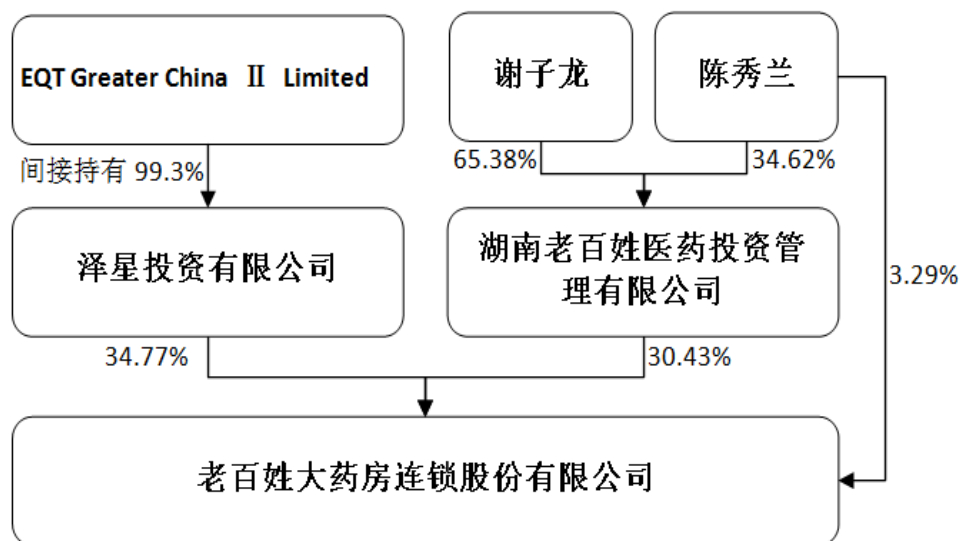
适用 不适用

4 报告期内实际控制人变更情况索引及日期

适用 不适用

5 公司与实际控制人之间的产权及控制关系的方框图

适用 不适用



6 实际控制人通过信托或其他资产管理方式控制公司

适用 不适用

(三) 控股股东及实际控制人其他情况介绍

适用 不适用

五、其他持股在百分之十以上的法人股东

适用 不适用

六、股份限制减持情况说明

适用 不适用

第七节 优先股相关情况

适用 不适用

第八节 董事、监事、高级管理人员和员工情况

一、持股变动情况及报酬情况

(一) 现任及报告期内离任董事、监事和高级管理人员持股变动及报酬情况

√适用 □ 不适用

单位：股

姓名	职务(注)	性别	年龄	任期起始日期	任期终止日期	年初持股数	年末持股数	年度内股份增 减变动量	增减变动原 因	报告期内从公 司获得的税前 报酬总额(万 元)	是否在公司关 联方获取报酬
谢子龙	董事长、董事 会执行委员 会委员	男	51	2011-4-14	2017-4-23	53,107,759	53,107,759	0	无	176.00	否
莫昆庭	董事、董事 会执行委员 会委员	男	43	2011-4-14	2017-4-23	169,289	169,289	0	无	0.00	是
Amit Kakar*	董事	男	53	2016-05-09	2017-4-23	0	0	0	无	0.00	否
Bjarne Mumm	董事	男	66	2011-4-14	2017-4-23	150,309	150,309	0	无	11.90	否
王黎	董事	女	35	2016-10-20	2017-4-23	66,153	66,153	0	无	38.42	否
武滨*	董事	男	57	2016-05-09	2017-4-23	500	800	300	二级市场交 易	0.00	否
欧阳长恩	独立董事	男	57	2011-4-14	2017-4-23	0	0	0	无	11.90	否
徐家耀	独立董事	男	48	2011-4-14	2017-4-23	0	0	0	无	11.90	否
杨海余	独立董事	男	55	2011-4-14	2017-4-23	0	0	0	无	11.90	否
张浩文	监事会主席	男	36	2014-5-14	2017-4-23	24,037	24,037	0	无	0.00	是
周正晖	监事	女	50	2016-11-20	2017-04-23	30,228	30,228	0	无	11.57	否
周霞光	职工代表监	男	39	2016-11-08	2017-04-23	0	0	0	无	17.48	否

	事										
冯砚祖	执行总裁	男	56	2011-4-15	2017-5-14	781,731	781,731	0	无	408.00	否
张林安	副总裁及财务负责人	男	53	2016-1-26	2017-5-14	0	0	0	无	43.20	否
张钰	董事会秘书	男	43	2011-4-15	2017-5-14	66,134	66,134	0	无	38.62	否
余勇	监事会主席、职工代表监事	男	39	2011-4-14	2016-3-15	162,287	162,287	0	无	0.00	否
余勇*	副总裁	男	39	2016-3-15	2017-5-14	162,287	162,287	0	无	62.79	否
刘星武	副总裁	男	47	2016-3-15	2017-5-14	177,297	177,297	0	无	101.95	否
石展(离任)	副董事长	女	46	2011-4-14	2016-9-9	5,486,233	5,486,233	0	无	72.00	否
Peter Zuellig(离任)	董事	男	67	2011-4-14	2016-4-17	0	0	0	无	7.94	否
喻春光(离任)	董事	男	55	2011-12-31	2016-4-8	0	0	0	无	15.87	否
房秋生(离任)	监事会主席	男	54	2011-4-14	2016-10-20	2,020,589	-	0	无	17.86	否
谷一青(离任)	职工代表监事	女	46	2016-3-15	2016-11-7	125,233	125,233	0	无	16.76	否
唐爱民(离任)	副总裁	男	45	2011-4-15	2016-11-8	462,629	462,629	0	无	133.34	否
合计	/	/	/	/	/				/	1209.4	/

*因工作调整,2016年3月,余勇辞去监事会主席、职工代表监事职务,经公司第二届董事会第十九次会议审议通过,聘任其为公司副总裁。董事 Amit Kakar、武滨于2016年5月9日公司2015年年度股东大会被推选为公司第二届董事会董事,因任期未满一年,报告期内尚未领取薪酬。

姓名	主要工作经历
谢子龙	谢子龙先生,1966年出生,中国国籍,本科,公司创始人。谢先生2001年10月以来曾担任医药投资执行董事、老百姓大药房董事长等职务。现任公司董事长、董事会执行委员会委员、董事会战略委员会主任委员,为十一届、十二届全国人大代表、中国医药商业协会副会长、

	湖南省药品流通行业协会会长、湖南省工商业联合会副主席、长沙理工大学客座教授。曾先后荣获“湖南省劳动模范”、“中国医药 60 年·60 人”、“第二届全国优秀中国特色社会主义事业建设者”等荣誉。
莫昆庭	莫昆庭先生，1974 年出生，中国国籍，香港特别行政区永久居民。1997 年获得英国剑桥大学的经济学士学位，2000 年获得英国剑桥大学的荣誉硕士学位。曾任职于麦肯锡公司、高盛亚洲有限公司、银瑞达亚洲有限公司，从事咨询和私募股权投资工作。莫先生于 2006 年加入殷拓亚洲，现任合伙人及董事；任我公司董事、董事会执行委员会委员、审计委员会主任委员。
AmitKakar	AmitKakar 先生，1964 年出生，中国香港，医学博士。曾任 GE 医疗亚太区总监、艾威资本(Avenue Capital)医疗投资部门亚洲区主管。现任 Aequus 资本管理有限公司（亚洲中型市场私募基金，重点从事医疗投资）创始人，管理合伙人；任我公司董事、战略委员会委员。
BjarneMumm	BjarneMumm 先生，1951 年出生，瑞典国籍。1989 至 2008 年曾任 AB Lithells 公司、Skogaholms Brö 公司、Hattings Bakery 公司、Åhl öns AB 公司的总裁，从事食品百货行业的管理工作。2000 至 2008 年间，曾在 Servera AB 公司、Svensk Handel 公司、IDGS 公司、Brandtex 公司、Svensk Bevakningstjänst 公司、CBR 公司、Strauss Innovation 公司、涉及餐饮、时装、百货零售等行业。现任 Runsvengruppen 公司董事，Kjell&Co 公司董事长及我公司董事。
王黎	王黎女士，1982 年出生，中国国籍，英国利兹大学硕士学历，EMBA 在读。曾就职于中国青年报中青传智广告艺术有限公司、英国 Dr. &Herbs Ltd.,Co.、英国 Eupo Group Ltd.,Co.；2008 年进入本公司，曾负责公司战略投资、创新变革、品牌管理、董事长办公室等相关管理工作，历任公司品牌推广部长、市场营销总监、董事长助理、董事长办公室主任等职务，现任公司战略投资中心总经理、执行董事、董事会提名薪酬与考核委员会和战略委员会委员。
武滨	武滨先生，1960 年出生，中国国籍，研究生学历，注册高级咨询师，执业药师，国家人事部、卫生部、国家中医药管理局第三批全国老中医药专家学术继承人。现任中国医药商业协会常务副会长，国家科技部、工业和信息化部、商务部、北京市经济和信息化委员会药品流通行业及中药项目评审专家。兼任山西省医药行业协会副会长、秘书长，山西大学硕士研究生导师，南京医药股份有限公司、浙江英特集团股份有限公司、瑞康医药股份有限公司独立董事及我公司董事。
欧阳长恩	欧阳长恩先生，1960 年出生，英国国籍，拥有香港永久居留权。1982 年获得英国布列福大学的商学学士学位，1983 年获得英国伦敦经济及政治科学学院的会计及财务理学硕士学位。欧阳先生曾长期任职于汇丰银行，从事亚太区的投资银行工作。2003 至 2006 年出任香港证券及期货事务监察委员会委员，并兼任香港证监会企业融资部的执行董事及营运总裁，欧阳先生现任 AsiaSoft Company Limited 董事、华夏置业有限公司（0278.HK）独立董事及我公司独立董事、董事会提名薪酬与考核委员会委员。
徐家耀	徐家耀先生，1969 年出生，中国国籍，香港特别行政区永久居民。徐先生 1991 年获得香港浸会大学的工商管理学士学位。曾任职于安永会计师事务所、PPG 公司、法国依玛士公司、伊莱克斯中国公司，从事审计和财务管理工作。徐先生持有中国、香港和英国三地的注册会计师（非执业）资格和特许金融分析师（CFA）资格，现任 Dickson Consulting Service Limited 的执行董事及我公司独立董事、审计委员会委员。
杨海余	杨海余先生，1962 年出生，中国国籍，经济学博士，教授，湖南省中青年企业家协会顾问。曾任湘潭矿业学院机械系教师、湘潭矿业学院机械系系副主任、湖南雅康净化工程有限公司总经理。现任长沙理工大学教授，公司独立董事。
张浩文	张浩文先生，1981 年出生，中国国籍。2003 年获得复旦大学经济学士学位。张先生曾任职于普华永道，从事审计和企业并购咨询工作。

	张先生于 2007 年加入上海股拓投资顾问有限公司，现任股拓投资的投资董事及我公司监事会主席。
周正晖	周正晖女士，1967 年出生，中国国籍，本科学历。曾就职于湖南省曙光电子集团有限公司；2006 年进入我公司，担任公司资金管理部部长并兼任子公司丰沃达医药物流（湖南）有限公司财务部长，负责集团资金管理、丰沃达医药物流（湖南）有限公司财务管理等方面的工作，并任公司监事。
周霞光	周霞光先生，1978 年出生，中国国籍，本科学历。自 1998 年至 2008 年先后任职于湖南云箭集团、经阁铝业股份有限公司、长沙双瑞物业管理有限公司。在我公司曾先后担任薪酬绩效经理、综合管理部副部长、薪酬绩效部部长，现任公司人力资本部部长及公司监事
冯砚祖	冯砚祖先生，1961 年出生，中国台湾地区人士，本科。冯先生于 1988 年加入家乐福，于 1996 年 1 月至 2003 年 3 月担任家乐福（中国）北方区、南方区总经理，2003 年至 2009 年担任百佳超市（中国）董事总经理。2010 年起至今担任公司总裁。
张林安	张林安先生，1964 年出生，中国国籍，EMBA 在读，经济师，会计师。先后就职于湖南中意集团股份有限公司、湖南投资集团股份有限公司、湖南鸿仪投资集团有限公司、威胜集团有限公司、湖南成功控股集团有限公司、湖南天宜创业投资有限公司、湖南省明园蜂业有限公司等企业，2005 年至 2008 年曾任湖南老百姓大药房连锁有限公司财务总监、投资总监职务。现任公司副总裁及财务负责人。
张钰	张钰先生，1974 年出生，中国国籍，大专。张先生 1996 年至 2005 年先后任职于中意电器集团股份有限公司、国光瓷业集团股份有限公司，担任证券事务代表等职务。张先生 2005 年以来先后在医药投资及我公司担任投融资部部长，现任公司董事会秘书。
余勇	余勇先生，1978 年出生，中国国籍，EMBA 在读。曾就职于湖南省商务学校、湖南省药品经营有限公司；2001 年进入公司，曾任子公司山东老百姓总经理，上市公司副总经理、总裁办主任、总裁助理兼人力资本中心总监、人事行政中心高级总经理及公司职工代表监事、监事会主席。现任公司副总裁。
刘星武	刘星武先生，1970 年出生，中国国籍，硕士学历。先后就职于长沙白云电器厂、长沙力元新材料有限公司、湖南省药品经营有限公司等企业；2001 年进入本公司，曾任子公司山东公司、天津公司、河北公司、广东公司、陕西公司总经理、湘赣大区总经理、公司总裁助理等职务。现任公司副总裁。

其它情况说明

适用 不适用

(二) 董事、高级管理人员报告期内被授予的股权激励情况

适用 不适用

二、现任及报告期内离任董事、监事和高级管理人员的任职情况

(一) 在股东单位任职情况

适用 不适用

任职人员姓名	股东单位名称	在股东单位担任的职务
--------	--------	------------

谢子龙	医药投资	执行董事
莫昆庭	泽星投资	负责人、董事
王黎	瑞途投资	合伙人
周正晖	瑞途投资	执行事务合伙人
冯砚祖	瑞途投资	合伙人
张钰	均胜投资	合伙人
余勇	瑞途投资	合伙人
刘星武	均胜投资	合伙人
在股东单位任职情况的说明	无	

(二) 在其他单位任职情况

√适用 □ 不适用

任职人员姓名	其他单位名称	在其他单位担任的职务
谢子龙	医药投资	执行董事
	天宜投资	执行董事
	明园蜂业	董事
	湖南明园蜂业科技有限公司	董事
	湖南宜美置业有限公司	执行董事
	湖南宜美愿景置业有限公司	董事
	湘潭市美好愿景房地产开发有限公司	董事
	洪江古商城	董事
	隆平茶业	董事
	潇湘资本	董事
	湖湘商贸	董事
	天宜医疗	执行董事
	光圈视觉	执行董事兼总经理
	谢子龙影像馆	执行董事
	中国医药商业协会	副会长

	湖南省工商业联合会	副主席
	湖南省医药行业协会	执行会长
	湖南省药品流通行业协会	会长
莫昆庭	泽星投资	负责人、董事
	殷拓亚洲	合伙人、董事
	中国连锁餐饮集团	董事
	棒约翰（上海）有限公司	董事
	棒约翰（深圳）有限公司	董事
	冰雪皇后（上海）有限公司	董事
	连锁餐饮物流配送（中国）有限公司	董事
	上海适达餐饮管理有限公司	董事
	上海棒约翰餐饮管理有限公司	董事
	深圳棒约翰餐饮管理有限公司	董事
	香港棒约翰餐饮管理有限公司	董事
	关键企业发展有限公司	董事
	上海熠烜餐饮管理有限公司	董事
	骐煜物流（上海）有限公司	董事
AmitKakar	Aequus 资本管理有限公司	管理合伙人
BjarneMumm	JEFRI AB	执行总裁
	Runsvengruppen	董事
	Kjell&Co	执行董事
武滨	中国医药商业协会	常务副会长
	山西省医药行业协会	副会长、秘书长
	山西大学	硕士研究生导师
	南京医药股份有限公司	独立董事
	浙江英特集团股份有限公司	独立董事
	瑞康医药股份有限公司	独立董事
欧阳长恩	AsiaSoftCompany Ltd.	董事
	华夏置业有限公司	独立董事

徐家耀	Dickson Consulting Service Limited	执行董事
杨海余	长沙理工大学	教授
	长沙科锐消防工程技术有限公司	监事
	湖南浩盛消防科技有限公司	监事
张浩文	上海殷拓投资顾问有限公司	投资董事
	棒约翰（上海）有限公司	董事
	棒约翰（深圳）有限公司	董事
	冰雪皇后（上海）有限公司	董事
	连锁餐饮物流配送（中国）有限公司	董事
	上海适达餐饮管理有限公司	董事
	上海棒约翰餐饮管理有限公司	董事
	深圳棒约翰餐饮管理有限公司	董事
	香港棒约翰餐饮管理有限公司	董事
	关键企业发展有限公司	董事
	上海熠炬餐饮管理有限公司	董事
	骐煜物流（上海）有限公司	董事
周正晖	瑞途投资	合伙人
冯砚祖	瑞途投资	合伙人
张钰	均胜投资	合伙人
余勇	瑞途投资	执行事务合伙人
刘星武	均胜投资	合伙人
在其他单位任职情况的说明	无	

三、董事、监事、高级管理人员报酬情况

适用 不适用

董事、监事、高级管理人员报酬的决策程序	非在公司、医药投资、泽星投资及其实际控制人任职的公司第二届董事会董事、第二届监事会监事的报酬，按照薪酬确定依据及议定金额并结合董事、监事就任时间逐年发放。在公司任职的董事、监事和高级管理人员的报酬由公司人资根据确定依据核算，按照《公司高级管理人员薪酬办法》中规定报董事会薪酬委员
---------------------	---

	审核。
董事、监事、高级管理人员报酬确定依据	非在公司、医药投资、泽星投资及其实际控制人任职的公司第二届董事会董事、第二届监事会监事的报酬参照公司 2014 年第二次临时股东大会审议通过的《关于审议公司部分董事、监事津贴标准的议案》及 2015 年年度股东大会审议通过的《公司高级管理人员薪酬办法》之标准发放。在公司内部任职的董事、监事和高级管理人员的报酬由公司 2015 年年度股东大会审议通过的《公司高级管理人员薪酬办法》之标准确定。
董事、监事和高级管理人员报酬的实际支付情况	详参本节“现任及报告期内离任董事、监事和高级管理人员持股变动及报酬情况”相关内容。
报告期末全体董事、监事和高级管理人员实际获得的报酬合计	1209.4 万元

四、公司董事、监事、高级管理人员变动情况

适用 不适用

姓名	担任的职务	变动情形	变动原因
张林安	副总裁及财务负责人	聘任	聘任为公司副总裁及财务负责人
余勇	副总裁	聘任	因工作调整，辞去监事会主席、职工代表监事职务，就任公司副总裁
刘星武	副总裁	聘任	因工作调整，聘任为公司副总裁
喻春光	董事	离任	因个人工作原因，辞去董事职务
PeterZuellig	董事	离任	因个人工作原因，辞去董事职务
AmitKakar	董事	选举	由公司 2015 年年度股东大会推选为公司第二届董事会董事
武滨	董事	选举	由公司 2015 年年度股东大会推选为公司第二届董事会董事
石展	副董事长	离任	因个人工作原因，辞去公司第二届董事会副董事长、董事、战略委员会委员、提名与薪酬考核委员会委员职务
房秋生	监事会主席	离任	因个人工作原因，辞去监事会主席职务
王黎	董事	选举	由公司 2016 年第一次股东大会推选为公司第二届董事会董事
谷一青	职工代表监事	离任	因个人工作原因，辞去职工代表监事职务
唐爱民	副总裁	离任	因个人工作原因，辞去副总裁职务
周霞光	职工代表监事	选举	由公司第四届职工代表大会第四次会议推选为公司第二届监事会职工代表监事
周正晖	监事	选举	由公司 2016 年第一次股东大会推选为公司第二届监事会监事

五、近三年受证券监管机构处罚的情况说明

适用 不适用

六、母公司和主要子公司的员工情况

(一) 员工情况

母公司在职员工的数量	3,534
主要子公司在职员工的数量	10,051
在职员工的数量合计	13,585
母公司及主要子公司需承担费用的离退休职工人数	468
专业构成	
专业构成类别	专业构成人数
生产人员	155
销售人员	11,398
技术人员	152
财务人员	251
行政人员	1,151
其他	478
合计	13,585
教育程度	
教育程度类别	数量(人)
硕士研究生及以上	27
本科	1,036
大专	4,140
大专以下	8,382
合计	13,585

(二) 薪酬政策

适用 不适用

公司薪酬总额由董事会制定，主要根据本公司薪酬情况以及公司主要经营指标预算及完成情况确定。在薪酬总额内，公司实施以任职资格认证和岗位职级体系为基础的宽带薪酬制度，以及市场化的激励机制。

公司中高层人员实行年薪制，其他人员实行岗位与绩效工资相结合，并与企业效益挂钩。员工固定薪酬的确定以行业为参照，按个人任职资格认证等级和岗位职级确定，并根据个人任职资格等级和市场同业水平进行定期调整，以保持公司对人才的吸引力。员工绩效薪酬的确定不仅与个人业绩产出直接挂钩，也与公司业绩、所在单位业绩达成直接挂钩。以确保在提高员工积极性的同时，保持公司人均人效产出的行业领先水平。

员工福利方面，公司严格执行国家以及地方法律法规，为员工提供养老保险、医疗保险、失业保险、工伤保险、生育保险、住房公积金、带薪休假等基本法定福利；同时，公司还为对应员工提供了意外伤害险、重大疾病保险、商业养老保险等补充保险项目，尽力帮助员工解决后顾之忧。

(三) 培训计划

适用 不适用

报告期内，公司培训工作密切结合人力战略规划，深化分级、分类及分期培养；重新架构基层专业人才认知体系、重点专注夯实专业基础，提升专业服务能力水平；并通过创新的学习形式，

运用现代学习媒介平台持续提高员工自主学习兴趣和能力，为公司整体向更高目标发展奠定了良好的智力能力基础。

2017 年，培训工作将立足于经营和公司高度发展的需要，专注各层级员工的知识转化、效能提升、职业素养和价值观塑造等方面。加大专业核心人才培养和产出、强化公司标准及要求的学习及落地、完善基层专业人员的认证培养及任职体系。将进一步深化并扩大准员工、准高管、准核心人才的前置培养、在职在岗各级人才的靶向培养，建立多元化、创新型、复合型人才体系。

(四) 劳务外包情况

适用 不适用

劳务外包的工时总数	290,832 小时
劳务外包支付的报酬总额	6,769,572 元

公司采用劳务外包的形式作为公司用工形式的补充。截止 2016 年 12 月 31 日，劳务外包人数为 152 人，占员工总数的 1.1%，以适应物流配送的装卸、仓管等辅助工种的用工需求。

七、其他

适用 不适用

第九节 公司治理

一、公司治理相关情况说明

适用 不适用

报告期内，公司股东大会的召集、召开及表决程序均经律师现场见证并出具法律意见书，合法有效。公司积极采用现场投票与网络投票相结合的方式召开会议，保障了全体股东、尤其是中小股东能按其所持股份享有平等行使权利，切实维护公司和全体股东的合法权益。

报告期内，公司与控股股东无同业竞争的情况，与控股股东的人、财、务、机构、业务分开，独立经营、独立核算、独立承担责任和风险。公司与控股股东的关联交易公平合理。控股股东通过股东大会正常行使出资人权力，严格遵循法律、法规和公司章程规定的条件和程序提名董事、监事候选人。报告期内控股股东及其附属企业等关联方不存在非经营性占用公司资金的情况。

报告期内，全体董事均亲自或依法授权委托出席了董事会，对审议事项发表了明确意见。全体董事均忠实、诚信、勤勉履职。董事会认真履行了有关法律、法规和公司章程规定的职责，积极维护全体股东的最大利益，公平对待全体股东，保障了公司合法合规经营。报告期内，公司补选了董事和监事，选举过程合法合规并充分保障了全体股东、特别是中小股东的权利。董事会的构成和人员符合法律、法规和《公司章程》的规定与要求。董事会休会期间，执行委员会根据权限积极履职。董事会的召集、召开及表决程序合法有效。董事会下设的审计委员会、薪酬、提名与考核委员会、战略发展委员会三个专门委员会严格按照议事规则召集召开，为董事会的多项决策提供了专业意见。

公司监事会向全体股东负责。报告期内，监事会的人员和结构符合法律法规的相关要求。各位监事根据监事会议事规则独立有效的积极履职，维护公司及股东的合法权益。

报告期内，公司根据已建立的董事、监事和高级管理人员的绩效评价标准和程序，公正透明选聘与评价。经营层构成合理、分工明确、各司其职、勤勉尽责，共同推动公司持续、健康地发展。

公司对信息披露工作给予了积极支持，公司董事会秘书负责信息披露事项、接待股东来访和咨询。报告期内，公司严格按照法律、法规和公司章程的规定，真实、准确、完整、及时地披露信息。严格执行内幕信息管理，维护信息披露公平的原则。

公司治理与中国证监会相关规定的要求是否存在重大差异；如有重大差异，应当说明原因

适用 不适用

二、股东大会情况简介

会议届次	召开日期	决议刊登的指定网站的查询索引	决议刊登的披露日期
2015 年年度股东大会	2016 年 5 月 9 日	www.sse.com.cn	2016 年 5 月 10 日
2016 年第一次临时股东大会	2016 年 10 月 20 日	www.sse.com.cn	2016 年 10 月 21 日
2016 年第二次临时股东大会	2016 年 10 月 17 日	www.sse.com.cn	2016 年 10 月 18 日

股东大会情况说明

适用 不适用

报告期内，由公司董事会召集并召开了三次股东大会，具体情况如下：

（一）2016 年 5 月 9 日召开了 2015 年年度股东大会，审议通过了如下事项：

- 1、公司 2015 年度董事会工作报告
- 2、公司 2015 年度监事会工作报告
- 3、公司 2015 年财务决算及 2016 年预算报告
- 4、关于审议公司 2015 年度利润分配预案的议案

- 5、公司 2015 年年度报告及其摘要
- 6、关于续聘 2016 年公司审计机构的议案
- 7、公司部分董监高人员薪酬津贴管理办法以及 2015 年度董事、监事和高级管理人员报酬总额的议案
- 8、关于增加公司经营范围并修订《公司章程》的议案（经第二届董事会第十九次会议审议）
- 9、关于增加公司经营范围并修订《公司章程》的议案（经第二届董事会第二十二次会议审议）
- 10、关于调整公司非公开发行股票发行方案的议案
- 11、关于公司符合非公开发行 A 股股票条件的议案
- 12、关于公司非公开发行股票预案（修订稿）的议案
- 13、关于公司非公开发行 A 股股票募集资金使用可行性分析报告（修订稿）的议案
- 14、关于公司与股东湖南老百姓医药投资管理有限公司签署附条件生效的股份认购合同之补充协议的议案
- 15、关于调整公司非公开发行 A 股股票涉及关联交易事项的议案
- 16、关于评估机构的独立性、评估假设前提的合理性、评估方法与评估目的的相关性及评估定价的公允性的议案
- 17、关于提请股东大会授权董事会全权办理非公开发行 A 股股票相关事宜的议案
- 18、关于公司非公开发行股票摊薄即期回报及采取填补措施（修订稿）的议案
- 19、关于公司首次公开发行股票募集资金投资新店建设项目调整门店数量及延长实施期限的议案
- 20、关于公司拟注册发行短期融资券的议案
- 21、关于公司拟注册发行超短期融资券的议案
- 22、关于公司对外担保的议案
- 23、关于选举董事的议案

（二）2016 年 10 月 20 日召开了 2016 年第一次临时股东大会，审议通过了如下事项：

- 1、关于公司本次重大资产购买符合相关法律法规的议案
- 2、关于公司重大资产购买暨关联交易方案的议案
- 3、关于本次重大资产购买构成关联交易的议案
- 4、关于《老百姓大药房连锁股份有限公司重大资产购买暨关联交易报告书（草案）》及其摘要的议案
- 5、关于签署附条件生效的股权转让协议及其补充协议的议案
- 6、关于本次重大资产购买符合《关于规范上市公司重大资产重组若干问题的规定》第四条规定的议案
- 7、关于本次重大资产购买不构成《上市公司重大资产重组管理办法》第十三条规定的借壳上市议案
- 8、关于评估机构的独立性、评估假设前提的合理性、评估方法与评估目的的相关性及评估定价的公允性的议案
- 9、关于批准本次重大资产购买有关的审计报告、备考审阅报告和评估报告的议案
- 10、关于本次重大资产购买摊薄即期回报及采取填补措施的议案
- 11、关于提请股东大会授权董事会全权办理本次重大资产购买相关事宜的议案
- 12、关于公司经营范围变更并修订公司章程的议案
- 13、关于公司对外担保的议案
- 14、关于选举董事的议案
- 15、关于选举监事的议案

（三）2016 年 10 月 17 日召开了 2016 年第二次临时股东大会，审议并通过了如下事项：

- 1、关于公司符合非公开发行股票条件的议案
- 2、关于公司非公开发行股票方案的议案
- 3、关于公司非公开发行 A 股股票预案的议案
- 4、关于公司非公开发行股票募集资金使用可行性分析报告的议案
- 5、关于公司前次募集资金使用情况报告的议案

- 6、关于公司本次非公开发行股票涉及关联交易事项的议案
- 7、关于公司与股东湖南老百姓医药投资管理有限公司签署《附条件生效的股份认购协议》的议案
- 8、关于提请股东大会批准湖南老百姓医药投资管理有限公司就本次非公开发行股票免于提交豁免
- 9、要约收购申请的议案
- 10、关于公司本次非公开发行股票摊薄即期回报及采取填补措施的议案
- 11、关于提请股东大会授权董事会办理本次非公开发行股票相关事宜的议案

三、董事履行职责情况

(一) 董事参加董事会和股东大会的情况

董事姓名	是否独立董事	参加董事会情况						参加股东大会情况
		本年应参加董事会次数	亲自出席次数	以通讯方式参加次数	委托出席次数	缺席次数	是否连续两次未亲自参加会议	出席股东大会的次数
谢子龙	否	13	13	9	0	0	否	3
莫昆庭	否	13	13	10	0	0	否	1
Amit Kakar	否	8	8	7	0	0	否	0
Bjarne Mumm	否	13	13	12	0	0	否	0
王黎	否	2	2	1	0	0	否	0
武滨	否	8	8	7	0	0	否	0
欧阳长恩	是	13	12	12	1	0	否	0
徐家耀	是	13	12	11	1	0	否	0
杨海余	是	13	12	8	1	0	否	1
石展（离任）	否	9	9	6	0	0	否	1
Peter Zuehlig（离任）	否	4	4	3	0	0	否	0
喻春光（离任）	否	3	3	1	0	0	否	0

连续两次未亲自出席董事会会议的说明

适用 不适用

年内召开董事会会议次数	13
其中：现场会议次数	1
通讯方式召开会议次数	9
现场结合通讯方式召开会议次数	3

(二) 独立董事对公司有关事项提出异议的情况

适用 不适用

(三) 其他

适用 不适用

四、董事会下设专门委员会在报告期内履行职责时所提出的重要意见和建议，存在异议事项的，应当披露具体情况

适用 不适用

五、监事会发现公司存在风险的说明

适用 不适用

六、公司就其与控股股东在业务、人员、资产、机构、财务等方面存在的不能保证独立性、不能保持自主经营能力的情况说明

适用 不适用

存在同业竞争的，公司相应的解决措施、工作进度及后续工作计划

适用 不适用

七、报告期内对高级管理人员的考评机制，以及激励机制的建立、实施情况

适用 不适用

公司建立了以业绩竞赛为基础的中高级管理人员经营管理目标责任考核体系，制定了《经营管理目标责任考核办法》。考核办法规定：中高级管理人员的薪酬不仅与其所作单位的业绩达成挂钩，同时与其所在单位的业绩增长排名挂钩。已激励各级管理人员在确保达成业绩目标的同时，积极争取业绩同比增长最大化。

实施情况：年初公司年度总体经营目标由董事会审核确定后，由公司与下属各子公司第一负责人签订经营管理目标责任书，并遵循“按季跟踪考核、沟通反馈，年终考核兑现”的原则严格实施，考核结果与经营者薪酬及奖惩直接挂钩，以确保公司经营目标的有效达成。年终由公司人资根据经营管理目标责任书及年度业绩达成情况进行薪酬核算，并报董事会薪酬委员审议确定高级管理人员相应的年度薪酬。

八、是否披露内部控制自我评价报告

适用 不适用

详见公司同日于上交所网站（www.sse.com.cn）披露的《2016 年度内部控制评价报告》。

报告期内内部控制存在重大缺陷情况的说明

适用 不适用

九、内部控制审计报告的相关情况说明

适用 不适用

详见公司同日于上交所网站（www.sse.com.cn）披露的由普华永道中天会计师事务所（特殊普通合伙）出具的《公司 2016 年内部控制审计报告》。

是否披露内部控制审计报告：是

十、其他

适用 不适用

第十节 公司债券相关情况

适用 不适用

一、公司债券基本情况

单位:元币种:人民币

债券名称	简称	代码	发行日	到期日	债券余额	利率	还本付息方式	交易场所
老百姓大药房连锁股份有限公司2016年公司债券	16老百姓	136561.SH	2016年7月19日	2021年7月19日	800,000,000	3.53%	按年付息、到期一次还本	上海证券交易所

公司债券付息兑付情况

适用 不适用

公司债券其他情况的说明

适用 不适用

二、公司债券受托管理联系人、联系方式及资信评级机构联系方式

债券受托管理人	名称	中银国际证券有限责任公司
	办公地址	上海市浦东新区银城中路 200 号中银大厦 39 层
	联系人	何银辉
	联系电话	021-20328556
资信评级机构	名称	上海新世纪资信评估投资服务有限公司
	办公地址	上海市汉口路 398 号华盛大厦 14F

其他说明:

适用 不适用

三、公司债券募集资金使用情况

适用 不适用

公司债“16老百姓”的募集资金在扣除发行费用后, 统筹用于补充流动资金。截至 2016 年 12 月 31 日, 募集资金已全部使用完毕, 募集资金专项账户运作规范。已使用完毕的募集资金与公司债券募集说明书承诺的用途使用计划和其他约定一致。

四、公司债券评级情况

适用 不适用

经上海新世纪资信评估投资服务有限公司综合评定, 公司的主体信用等级为 AA, 公司债“16老百姓”的信用等级为 AA。上述信用等级表明本次债券还本付息安全性高。根据中国证券监督管理委员会和上海证券交易所有关规定, 本公司委托上海新世纪资信评估投资服务有限公司(简称“新世纪资信”)对公司发行的 2016 年公司债券进行资信跟踪评级。根据相关要求, 新世纪资信将在本期债券存续期内, 每年进行一次定期跟踪评级, 并在本期债券存续期内根据有关情况进行不定期跟踪评级。本公司和新世纪资信将在上海证券交易所网站 www.sse.com.cn 及新世纪资信

的网站 www.shxsj.com 上公布持续跟踪评级结果。

报告期内，公司未在中国境内发行其他债券、债务融资工具，故不存在公司主体评级差异的情况。

五、报告期内公司债券增信机制、偿债计划及其他相关情况

适用 不适用

报告期内，公司债券增信机制、偿债计划及其他偿债保障措施未发生变更。公司将根据债务结构进一步加强资产负债管理、流动性管理和募集资金运用管理，保证资金按计划使用，及时、足额准备资金用于每年的利息支付和到期的本金兑付，以充分保障投资者的利益。

六、公司债券持有人会议召开情况

适用 不适用

七、公司债券受托管理人履职情况

适用 不适用

报告期内，债券受托管理人中银国际证券有限责任公司严格按照《债券受托管理协议》履行职责，在履行受托管理人相关职责时，不存在与公司利益冲突情形。目前公司尚未披露受托管理事务报告，预计于 2017 年 6 月在上海证券交易所网站（www.sse.com.cn）向市场公告上一年度的受托管理事务报告。

八、截至报告期末公司近 2 年的会计数据和财务指标

适用 不适用

单位:元币种:人民币

主要指标	2016 年	2015 年	本期比上年同期增减 (%)	变动原因
息税折旧摊销前利润	568,175,867	442,499,733	28.40	
流动比率	1.37	1.56	-12.18	
速动比率	0.81	0.96	-15.63	
资产负债率	0.60	0.40	50.00	本报告期发行公司债所致
EBITDA 全部债务比	0.19	0.29	-34.48	本报告期发行公司债利息增加所致
利息保障倍数	17.77	42.89	-58.57	本报告期发行公司债利息增加所致
现金利息保障倍数	34.45	40.95	-15.87	本报告期发行公司债利息增加所致
EBITDA 利息保障倍数	22.55	51.84	-56.50	本报告期发行公司债利息增加所致
贷款偿还率	1.00	1.00	0	
利息偿付率	1.00	1.00	0	

九、公司其他债券和债务融资工具的付息兑付情况

适用 不适用

十、公司报告期内的银行授信情况

适用 不适用

截止报告期末，公司取得银行授信金额 18.77 亿元，已使用银行授信 6.79 亿元，其中贷款余额 4.8 亿元，在报告期内，公司未发生逾期偿付本息的情况。

十一、公司报告期内执行公司债券募集说明书相关约定或承诺的情况

适用 不适用

报告期内，公司均严格履行公司债券募集说明书相关约定及承诺，未有损害债券投资者利益的情况发生。

十二、公司发生的重大事项及对公司经营情况和偿债能力的影响

适用 不适用

第十一节 财务报告

一、审计报告

√适用□不适用

普华永道中天审字(2017)第 10056 号

老百姓大药房连锁股份有限公司全体股东：

我们审计了后附的老百姓大药房连锁股份有限公司(以下简称“老百姓公司”)的财务报表，包括 2016 年 12 月 31 日的合并及公司资产负债表，2016 年度的合并及公司利润表、合并及公司股东权益变动表和合并及公司现金流量表以及财务报表附注。

一、管理层对财务报表的责任

编制和公允列报财务报表是贵公司管理层的责任。这种责任包括：

- (1)按照企业会计准则的规定编制财务报表，并使其实现公允反映；
- (2)设计、执行和维护必要的内部控制，以使财务报表不存在由于舞弊或错误导致的重大错报。

二、注册会计师的责任

我们的责任是在执行审计工作的基础上对财务报表发表审计意见。我们按照中国注册会计师审计准则的规定执行了审计工作。中国注册会计师审计准则要求我们遵守中国注册会计师职业道德守则，计划和执行审计工作以对财务报表是否不存在重大错报获取合理保证。

审计工作涉及实施审计程序，以获取有关财务报表金额和披露的审计证据。选择的审计程序取决于注册会计师的判断，包括对由于舞弊或错误导致的财务报表重大错报风险的评估。在进行风险评估时，注册会计师考虑与财务报表编制和公允列报相关的内部控制，以设计恰当的审计程序。审计工作还包括评价管理层选用会计政策的恰当性和作出会计估计的合理性，以及评价财务报表的总体列报。

我们相信，我们获取的审计证据是充分、适当的，为发表审计意见提供了基础。

三、审计意见

我们认为，上述老百姓公司的财务报表在所有重大方面按照企业会计准则的规定编制，公允反映了老百姓公司 2016 年 12 月 31 日的合并及公司财务状况以及 2016 年度的合并及公司经营成果和现金流量。

普华永道中天
会计师事务所(特殊普通合伙)

注册会计师王斌

注册会计师马献科

中国·上海市
2017 年 3 月 22 日

二、财务报表

合并资产负债表
2016 年 12 月 31 日

编制单位: 老百姓大药房连锁股份有限公司

单位:元币种:人民币

项目	附注	期末余额	期初余额
流动资产:			
货币资金	六(1)	835,386,566	784,092,571
应收票据	六(4)	3,771,566	7,610,055
应收账款	六(5)	577,568,517	420,041,771
预付款项	六(6)	214,354,349	177,597,288
其他应收款	六(9)	52,463,391	25,605,115
存货	六(10)	1,196,857,091	902,086,183
其他流动资产	六(13)	42,175,471	-
一年内到期的非流动资产	六(16)	18,773,254	11,155,651
流动资产合计		2,941,350,205	2,328,188,634
非流动资产:			
长期应收款	六(16)	37,337,649	29,275,451
固定资产	六(19)	251,550,367	209,562,628
在建工程	六(20)	17,225,370	2,556,025
无形资产	六(25)	180,889,862	120,414,179
商誉	六(27)	1,221,233,206	760,467,605
长期待摊费用	六(28)	229,011,647	168,354,530
递延所得税资产	六(29)	21,417,204	25,898,206
其他非流动资产	六(30)	9,673,973	155,860,000
非流动资产合计		1,968,339,278	1,472,388,624
资产总计		4,909,689,483	3,800,577,258
流动负债:			
短期借款	六(32)	480,500,000	100,000,000
应付票据	六(35)	417,106,781	346,674,406
应付账款	六(36)	830,000,201	599,891,267
预收款项	六(37)	48,674,911	36,642,429
应付职工薪酬	六(38)	125,734,397	100,798,931
应交税费	六(39)	59,547,732	66,398,800
应付利息	六(40)	13,243,110	-
应付股利	六(41)	1,170,000	2,145,000
其他应付款	六(42)	157,157,878	227,949,696
一年内到期的非流动负债	六(44)	800,000	5,000,000
其他流动负债	六(45)	6,916,216	6,993,167
流动负债合计		2,140,851,226	1,492,493,696
非流动负债:			
应付债券	六(47)	791,906,729	-
长期应付款	六(48)	3,150,000	-
预计负债	六(51)	2,788,677	-
递延收益	六(52)	2,022,733	2,037,589
递延所得税负债	六(29)	23,635,803	14,050,289

非流动负债合计		823,503,942	16,087,878
负债合计		2,964,355,168	1,508,581,574
所有者权益			
股本	六(54)	267,000,000	267,000,000
资本公积	六(56)	561,429,772	1,085,111,817
盈余公积	六(60)	49,973,906	43,899,478
未分配利润	六(61)	971,986,850	822,433,791
归属于母公司所有者权益合计		1,850,390,528	2,218,445,086
少数股东权益		94,943,787	73,550,598
所有者权益合计		1,945,334,315	2,291,995,684
负债和所有者权益总计		4,909,689,483	3,800,577,258

法定代表人：谢子龙主管会计工作负责人：张林安会计机构负责人：朱景炆

母公司资产负债表

2016年12月31日

编制单位：老百姓大药房连锁股份有限公司

单位：元币种：人民币

项目	附注	期末余额	期初余额
流动资产：			
货币资金		426,270,938	416,895,951
应收票据		20,000	-
应收账款	二十二(1)	97,163,142	92,975,975
预付款项		228,271,003	134,599,093
应收利息		522,000	-
应收股利		66,537,500	64,707,500
其他应收款	二十二(2)	397,360,831	230,273,133
存货		175,256,881	153,052,455
一年内到期的非流动资产		3,864,905	2,755,825
流动资产合计		1,395,267,200	1,095,259,932
非流动资产：			
长期应收款		10,652,926	8,603,778
长期股权投资	二十二(3)	1,745,340,857	611,310,347
固定资产		87,983,514	83,523,791
在建工程		10,529,526	2,251,471
无形资产		34,330,910	30,715,606
商誉		173,759,783	175,768,358
长期待摊费用		59,662,782	58,300,742
递延所得税资产		2,300,798	5,777,013
其他非流动资产		4,176,010	139,360,000
非流动资产合计		2,128,737,106	1,115,611,106
资产总计		3,524,004,306	2,210,871,038
流动负债：			
短期借款		460,000,000	100,000,000
应付票据		265,000,000	214,000,000
预收款项		5,795,290	4,892,643
应付职工薪酬		31,439,215	31,488,391

应交税费		11,716,640	17,433,948
应付利息		13,243,110	-
其他应付款		190,752,808	69,586,898
其他流动负债		2,541,387	2,504,313
流动负债合计		980,488,450	439,906,193
非流动负债:			
应付债券		791,906,729	-
非流动负债合计		791,906,729	-
负债合计		1,772,395,179	439,906,193
所有者权益:			
股本		267,000,000	267,000,000
资本公积		1,110,970,080	1,110,970,080
盈余公积		49,973,906	43,899,478
未分配利润		323,665,141	349,095,287
所有者权益合计		1,751,609,127	1,770,964,845
负债和所有者权益总计		3,524,004,306	2,210,871,038

法定代表人：谢子龙主管会计工作负责人：张林安会计机构负责人：朱景炆

合并利润表
2016 年 1—12 月

单位:元币种:人民币

项目	附注	本期发生额	上期发生额
一、营业总收入	六(62)	6,094,431,275	4,568,482,861
其中：营业收入	六(62)	6,094,431,275	4,568,482,861
二、营业总成本		5,686,920,681	4,220,247,614
其中：营业成本	六(62)	3,896,529,864	2,867,900,962
税金及附加	六(63)	41,067,335	31,227,302
销售费用	六(64)	1,412,406,617	1,068,641,616
管理费用	六(65)	289,654,297	237,375,808
财务费用	六(66)	32,822,429	7,527,786
资产减值损失	六(68)	14,440,139	7,574,140
三、营业利润（亏损以“-”号填列）		407,510,594	348,235,247
加：营业外收入	六(71)	26,324,023	14,067,419
其中：非流动资产处置利得		252,780	193,379
减：营业外支出	六(72)	10,826,814	4,265,648
其中：非流动资产处置损失		1,370,163	655,324
四、利润总额（亏损总额以“-”号填列）		423,007,803	358,037,018
减：所得税费用	六(73)	80,963,795	80,303,949
五、净利润（净亏损以“-”号填列）		342,044,008	277,733,069
归属于母公司所有者的净利润		296,895,435	240,501,810
少数股东损益		45,148,573	37,231,259
六、其他综合收益的税后净额		-	-
七、综合收益总额		342,044,008	277,733,069
归属于母公司所有者的综合收益总额		296,895,435	240,501,810
归属于少数股东的综合收益总额		45,148,573	37,231,259

八、每股收益：			
（一）基本每股收益(元/股)	六(75)	1.11	0.98
（二）稀释每股收益(元/股)	六(75)	1.11	0.98

法定代表人：谢子龙主管会计工作负责人：张林安会计机构负责人：朱景炆

母公司利润表
2016 年 1—12 月

单位：元币种：人民币

项目	附注	本期发生额	上期发生额
一、营业收入	二十三(4)	1,436,144,073	1,127,875,051
减：营业成本	二十二(4)	865,981,671	688,694,144
税金及附加		8,502,362	6,297,690
销售费用		358,785,868	266,217,248
管理费用		108,558,895	91,900,713
财务费用		22,708,901	(944,637)
资产减值损失		(1,213,451)	2,889,001
投资收益（损失以“-”号填列）	二十二(5)	1,830,000	84,395,358
二、营业利润（亏损以“-”号填列）		74,649,827	157,216,250
加：营业外收入		9,501,869	3,526,392
其中：非流动资产处置利得		1,100	534
减：营业外支出		2,176,903	1,973,257
其中：非流动资产处置损失		609,196	15,964
三、利润总额（亏损总额以“-”号填列）		81,974,793	158,769,385
减：所得税费用		21,230,511	20,818,167
四、净利润（净亏损以“-”号填列）		60,744,282	137,951,218
五、其他综合收益的税后净额		-	-
六、综合收益总额		60,744,282	137,951,218
七、每股收益：			
（一）基本每股收益(元/股)		/	/
（二）稀释每股收益(元/股)		/	/

法定代表人：谢子龙主管会计工作负责人：张林安会计机构负责人：朱景炆

合并现金流量表
2016 年 1—12 月

单位：元币种：人民币

项目	附注	本期发生额	上期发生额
一、经营活动产生的现金流量：			
销售商品、提供劳务收到的现金		6,810,224,052	5,193,971,768
收到的税费返还		83,000	142,483
收到其他与经营活动有关的现金	六(76)(1)	28,005,670	22,248,980
经营活动现金流入小计		6,838,312,722	5,216,363,231
购买商品、接受劳务支付的现金		4,355,267,235	3,328,137,505
支付给职工以及为职工支付的现金		808,073,250	606,523,034

支付的各项税费		442,035,478	334,735,293
支付其他与经营活动有关的现金	六(76)(2)	919,678,925	689,818,142
经营活动现金流出小计		6,525,054,888	4,959,213,974
经营活动产生的现金流量净额		313,257,834	257,149,257
二、投资活动产生的现金流量：			
处置固定资产、无形资产和其他长期资产收回的现金净额		20,827,878	731,157
投资活动现金流入小计		20,827,878	731,157
购建固定资产、无形资产和其他长期资产支付的现金		205,663,044	148,171,164
取得子公司及其他营业单位支付的现金净额		401,259,847	264,350,201
支付其他与投资活动有关的现金	六(76)(4)	-	155,860,000
投资活动现金流出小计		606,922,891	568,381,365
投资活动产生的现金流量净额		(586,095,013)	(567,650,208)
三、筹资活动产生的现金流量：			
吸收投资收到的现金		13,650,000	1,013,983,689
其中：子公司吸收少数股东投资收到的现金		13,650,000	-
取得借款收到的现金		749,000,000	190,000,000
发行债券收到的现金		791,169,811	-
筹资活动现金流入小计		1,553,819,811	1,203,983,689
偿还债务支付的现金		460,200,000	436,312,000
分配股利、利润或偿付利息支付的现金		97,382,569	88,298,156
其中：子公司支付给少数股东的股利、利润		5,749,632	82,840,399
支付其他与筹资活动有关的现金	六(76)(6)	650,430,508	16,321,052
筹资活动现金流出小计		1,208,013,077	540,931,208
筹资活动产生的现金流量净额		345,806,734	663,052,481
四、汇率变动对现金及现金等价物的影响		-	-
五、现金及现金等价物净增加额	六(77)(1)	72,969,555	352,551,530
加：期初现金及现金等价物余额		577,879,232	225,327,702
六、期末现金及现金等价物余额	六(77)(4)	650,848,787	577,879,232

法定代表人：谢子龙 主管会计工作负责人：张林安 会计机构负责人：朱景扬

母公司现金流量表
2016 年 1—12 月

单位：元 币种：人民币

项目	附注	本期发生额	上期发生额
一、经营活动产生的现金流量：			
销售商品、提供劳务收到的现金		1,655,514,326	1,269,720,744
收到其他与经营活动有关的现金		13,700,653	85,224,284
经营活动现金流入小计		1,669,214,979	1,354,945,028
购买商品、接受劳务支付的现金		1,065,304,194	914,794,016
支付给职工以及为职工支付的现金		209,324,130	158,616,873

支付的各项税费		97,724,916	75,902,178
支付其他与经营活动有关的现金		110,046,478	257,123,026
经营活动现金流出小计		1,482,399,718	1,406,436,093
经营活动产生的现金流量净额		186,815,261	(51,491,065)
二、投资活动产生的现金流量：			
取得投资收益收到的现金		-	108,667,304
处置固定资产、无形资产和其他长期资产收回的现金净额		58,422	56,040
投资活动现金流入小计		58,422	108,723,344
购建固定资产、无形资产和其他长期资产支付的现金		58,272,492	40,785,824
取得子公司及其他营业单位支付的现金净额		1,019,126,335	119,808,451
支付其他与投资活动有关的现金		136,977,276	410,387,734
投资活动现金流出小计		1,214,376,103	570,982,009
投资活动产生的现金流量净额		(1,214,317,681)	(462,258,665)
三、筹资活动产生的现金流量：			
吸收投资收到的现金		-	1,013,983,689
其中：子公司吸收少数股东投资收到的现金		-	-
取得借款收到的现金		740,000,000	188,000,000
发行债券收到的现金		791,169,811	-
筹资活动现金流入小计		1,531,169,811	1,201,983,689
偿还债务支付的现金		380,000,000	434,042,000
分配股利、利润或偿付利息支付的现金		88,892,404	4,516,440
筹资活动现金流出小计		468,892,404	438,558,440
筹资活动产生的现金流量净额		1,062,277,407	763,425,249
四、汇率变动对现金及现金等价物的影响		-	-
五、现金及现金等价物净增加额		34,774,987	249,675,519
加：期初现金及现金等价物余额		316,395,951	66,720,432
六、期末现金及现金等价物余额		351,170,938	316,395,951

法定代表人：谢子龙主管会计工作负责人：张林安会计机构负责人：朱景扬

合并所有者权益变动表
2016 年 1—12 月

单位:元币种:人民币

项目	附注	本期					
		归属于母公司所有者权益				少数股东权益	所有者权益合计
		股本	资本公积	盈余公积	未分配利润		
一、上年期末余额		267,000,000	1,085,111,817	43,899,478	822,433,791	73,550,598	2,291,995,684
加: 会计政策变更		-	-	-	-	-	-
前期差错更正		-	-	-	-	-	-
同一控制下企业合并		-	-	-	-	-	-
其他		-	-	-	-	-	-
二、本年期初余额		267,000,000	1,085,111,817	43,899,478	822,433,791	73,550,598	2,291,995,684
三、本期增减变动金额(减少以“一”号填列)		-	(523,682,045)	6,074,428	149,553,059	21,393,189	(346,661,369)
(一) 综合收益总额		-	-	-	296,895,435	45,148,573	342,044,008
(二) 所有者投入和减少资本		-	-	-	-	57,516,710	57,516,710
1. 股东投入的普通股	六(54)	-	-	-	-	57,516,710	57,516,710
2. 其他权益工具持有者投入资本		-	-	-	-	-	-
3. 股份支付计入所有者权益的金额		-	-	-	-	-	-
4. 其他		-	-	-	-	-	-
(三) 利润分配		-	(523,682,045)	6,074,428	(147,342,376)	(81,272,094)	(746,222,087)
1. 提取盈余公积	六(60)	-	-	6,074,428	(6,074,428)	-	-
2. 提取一般风险准备		-	-	-	-	-	-
3. 对所有者(或股东)的分配	六(61)	-	-	-	(80,100,000)	(4,774,632)	(84,874,632)
4. 其他	六(56)、六(61)	-	(523,682,045)	-	(61,167,948)	(76,497,462)	(661,347,455)
(四) 所有者权益内部结转		-	-	-	-	-	-
1. 资本公积转增资本(或股本)		-	-	-	-	-	-
2. 盈余公积转增资本(或股本)		-	-	-	-	-	-

3. 盈余公积弥补亏损		-	-	-	-	-	-
4. 其他		-	-	-	-	-	-
四、本期末余额		267,000,000	561,429,772	49,973,906	971,986,850	94,943,787	1,945,334,315

项目	附注	上期					
		归属于母公司所有者权益				少数股东权益	所有者权益合计
		股本	资本公积	盈余公积	未分配利润		
一、上年期末余额		200,000,000	142,084,127	30,104,356	595,727,103	117,725,224	1,085,640,810
加：会计政策变更		-	-	-	-	-	-
前期差错更正		-	-	-	-	-	-
同一控制下企业合并		-	-	-	-	-	-
其他		-	-	-	-	-	-
二、本年期初余额		200,000,000	142,084,127	30,104,356	595,727,103	117,725,224	1,085,640,810
三、本期增减变动金额（减少以“-”号填列）		67,000,000	943,027,690	13,795,122	226,706,688	(44,174,626)	1,206,354,874
（一）综合收益总额		-	-	-	240,501,810	37,231,259	277,733,069
（二）所有者投入和减少资本		67,000,000	943,027,690	-	-	1,434,514	1,011,462,204
1. 股东投入的普通股	六(54)	67,000,000	943,027,690	-	-	-	1,010,027,690
2. 其他权益工具持有者投入资本		-	-	-	-	-	-
3. 股份支付计入所有者权益的金额		-	-	-	-	-	-
4. 其他		-	-	-	-	1,434,514	1,434,514
（三）利润分配		-	-	13,795,122	(13,795,122)	(82,840,399)	(82,840,399)
1. 提取盈余公积	六(60)	-	-	13,795,122	(13,795,122)	-	-
2. 提取一般风险准备		-	-	-	-	-	-
3. 对所有者（或股东）的分配	六(61)	-	-	-	-	(82,840,399)	(82,840,399)
4. 其他		-	-	-	-	-	-
（四）所有者权益内部结转		-	-	-	-	-	-
1. 资本公积转增资本（或股本）		-	-	-	-	-	-
2. 盈余公积转增资本（或股本）		-	-	-	-	-	-

3. 盈余公积弥补亏损		-	-	-	-	-	-
4. 其他		-	-	-	-	-	-
四、本期期末余额		267,000,000	1,085,111,817	43,899,478	822,433,791	73,550,598	2,291,995,684

法定代表人：谢子龙

主管会计工作负责人：张林安

会计机构负责人：朱景场

母公司所有者权益变动表
2016 年 1—12 月

单位：元币种：人民币

项目	附注	本期				
		股本	资本公积	盈余公积	未分配利润	所有者权益合计
一、上年期末余额		267,000,000	1,110,970,080	43,899,478	349,095,287	1,770,964,845
加：会计政策变更		-	-	-	-	-
前期差错更正		-	-	-	-	-
其他		-	-	-	-	-
二、本年期初余额		267,000,000	1,110,970,080	43,899,478	349,095,287	1,770,964,845
三、本期增减变动金额（减少以“-”号填列）		-	-	6,074,428	(25,430,146)	(19,355,718)
（一）综合收益总额		-	-	-	60,744,282	60,744,282
（二）所有者投入和减少资本		-	-	-	-	-
1. 股东投入的普通股		-	-	-	-	-
2. 其他权益工具持有者投入资本		-	-	-	-	-
3. 股份支付计入所有者权益的金额		-	-	-	-	-
4. 其他		-	-	-	-	-
（三）利润分配		-	-	6,074,428	(86,174,428)	(80,100,000)
1. 提取盈余公积		-	-	6,074,428	(6,074,428)	-
2. 对所有者（或股东）的分配		-	-	-	(80,100,000)	(80,100,000)
3. 其他		-	-	-	-	-
（四）所有者权益内部结转		-	-	-	-	-
1. 资本公积转增资本（或股本）		-	-	-	-	-
2. 盈余公积转增资本（或股本）		-	-	-	-	-
3. 盈余公积弥补亏损		-	-	-	-	-

4. 其他		-	-	-	-	-
四、本期期末余额		267,000,000	1,110,970,080	49,973,906	323,665,141	1,751,609,127

项目	附注	上期				
		股本	资本公积	盈余公积	未分配利润	所有者权益合计
一、上年期末余额		200,000,000	167,942,390	30,104,356	224,939,191	622,985,937
加：会计政策变更		-	-	-	-	-
前期差错更正		-	-	-	-	-
其他		-	-	-	-	-
二、本年期初余额		200,000,000	167,942,390	30,104,356	224,939,191	622,985,937
三、本期增减变动金额（减少以“-”号填列）		67,000,000	943,027,690	13,795,122	124,156,096	1,147,978,908
（一）综合收益总额		-	-	-	137,951,218	137,951,218
（二）所有者投入和减少资本		67,000,000	943,027,690	-	-	1,010,027,690
1. 股东投入的普通股		67,000,000	943,027,690	-	-	1,010,027,690
2. 其他权益工具持有者投入资本		-	-	-	-	-
3. 股份支付计入所有者权益的金额		-	-	-	-	-
4. 其他		-	-	-	-	-
（三）利润分配		-	-	13,795,122	(13,795,122)	-
1. 提取盈余公积		-	-	13,795,122	(13,795,122)	-
2. 对所有者（或股东）的分配		-	-	-	-	-
3. 其他		-	-	-	-	-
（四）所有者权益内部结转		-	-	-	-	-
1. 资本公积转增资本（或股本）		-	-	-	-	-
2. 盈余公积转增资本（或股本）		-	-	-	-	-
3. 盈余公积弥补亏损		-	-	-	-	-
4. 其他		-	-	-	-	-
四、本期期末余额		267,000,000	1,110,970,080	43,899,478	349,095,287	1,770,964,845

法定代表人：谢子龙

主管会计工作负责人：张林安

会计机构负责人：朱景扬

三、公司基本情况

1. 公司概况

√适用□不适用

老百姓大药房连锁股份有限公司(以下简称“本公司”),注册地为中华人民共和国湖南省长沙市,总部地址为中华人民共和国湖南省长沙市。

本公司于 2015 年 4 月向境内投资者公开发行人民币普通股 6,700 万股,发行后总股本为 26,700 万股,每股发行价为 16.41 元,募集资金总额为 1,099,470,000 元,扣除发行费用 89,442,310 元后,募集资金净额为 1,010,027,690 元。本公司于 2015 年 4 月 23 日在上海证券交易所挂牌上市交易。于 2016 年 12 月 31 日,本公司的总股本为 267,000,000 元,每股面值 1 元。

本公司及其子公司(以下简称“本集团”)主要经营中西药品、医疗器械等的批发及零售业务,医药制造及相关业务的宣传策划、咨询服务。

2. 合并财务报表范围

√适用□不适用

本年度纳入合并范围的主要子公司详见附注八,本年度新纳入合并范围的子公司主要有兰州惠仁堂、扬州百信缘、武汉南方,详见附注七(1)。

本财务报表由本公司董事会于 2017 年 3 月 22 日批准报出。

四、重要会计政策及会计估计

√适用□不适用

本集团根据生产经营特点确定具体会计政策和会计估计,主要体现在应收款项坏账准备的计提方法(附注四(12))、存货的计价方法(附注四(13))、固定资产折旧和无形资产摊销(附注四(17)(22))、长期资产减值(附注四(23))、收入的确认时点(附注四(29))、递延所得税的确认(附注四(31))等。

本集团在确定重要的会计政策时所运用的关键判断详见附注四(35)。

1. 财务报表编制基础

本财务报表按照财政部于 2006 年 2 月 15 日及以后期间颁布的《企业会计准则——基本准则》、各项具体会计准则及相关规定(以下合称“企业会计准则”)、以及中国证券监督管理委员会《公开发行证券的公司信息披露编报规则第 15 号——财务报告的一般规定》的披露规定编制。

本公司财务报表以持续经营为编制基础。

2. 遵循企业会计准则的声明

本公司 2016 年度财务报表符合企业会计准则的要求，真实、完整地反映了本公司 2016 年 12 月 31 日的合并及公司财务状况以及 2016 年度的合并及公司经营成果和现金流量等有关信息。

3. 会计年度

本公司会计年度自公历 1 月 1 日起至 12 月 31 日止。

4. 营业周期

适用 不适用

5. 记账本位币

本公司的记账本位币为人民币。

6. 同一控制下和非同一控制下企业合并的会计处理方法

适用 不适用

(a) 同一控制下的企业合并

合并方支付的合并对价及取得的净资产均按账面价值计量。合并方取得的净资产账面价值与支付的合并对价账面价值的差额，调整资本公积(股本溢价)；资本公积(股本溢价)不足以冲减的，调整留存收益。为进行企业合并发生的直接相关费用于发生时计入当期损益。为企业合并而发行权益性证券或债务性证券的交易费用，计入权益性证券或债务性证券的初始确认金额。

(b) 非同一控制下的企业合并

购买方发生的合并成本及在合并中取得的可辨认净资产按购买日的公允价值计量。合并成本大于合并中取得的被购买方于购买日可辨认净资产公允价值份额的差额，确认为商誉；合并成本小于合并中取得的被购买方可辨认净资产公允价值份额的差额，计入当期损益。为进行企业合并发生的直接相关费用于发生时计入当期损益。为企业合并而发行权益性证券或债务性证券的交易费用，计入权益性证券或债务性证券的初始确认金额。

涉及业务的合并比照企业合并的会计政策处理。

通过多次交易分步实现的非同一控制下企业合并，对于购买日之前持有的被购买方的股权，按照该股权在购买日的公允价值进行重新计量，公允价值与其账面价值的差额计入当期投资收益；购买日之前持有的被购买方的股权涉及其他综合收益的，与其相关的其他综合收益转为购买日所属当期投资收益。商誉为之前持有的被购买方股权的公允价值与购买日支付对价的公允价值之和，

与取得的子公司可辨认净资产于购买日的公允价值份额的差额。

(c) 购买子公司少数股权

在取得对子公司的控制权之后，自子公司的少数股东处取得少数股东拥有的对该子公司全部或部分少数股权，在合并财务报表中，子公司的资产、负债以购买日或合并日开始持续计算的金额反映。因购买少数股权新增加的长期股权投资与按照新增持股比例计算应享有子公司自购买日或合并日开始持续计算的净资产份额之间的差额调整资本公积(股本溢价)，资本公积(股本溢价)的金额不足冲减的，调整留存收益。

7. 合并财务报表的编制方法

适用 不适用

编制合并财务报表时，合并范围包括本公司及全部子公司。

从取得子公司的实际控制权之日起，本集团开始将其纳入合并范围；从丧失实际控制权之日起停止纳入合并范围。对于同一控制下企业合并取得的子公司，自其与本公司同受最终控制方控制之日起纳入本公司合并范围，并将其在合并日前实现的净利润在合并利润表中单列项目反映。

在编制合并财务报表时，子公司与本公司采用的会计政策或会计期间不一致的，按照本公司的会计政策和会计期间对子公司财务报表进行必要的调整。对于非同一控制下企业合并取得的子公司，以购买日可辨认净资产公允价值为基础对其财务报表进行调整。

集团内所有重大往来余额、交易及未实现利润在合并财务报表编制时予以抵销。子公司的所有者权益、当期净损益及综合收益中不属于本公司所拥有的部分分别作为少数股东权益、少数股东损益及归属于少数股东的综合收益总额在合并财务报表中所有者权益、净利润及综合收益总额项下单独列示。本公司向子公司出售资产所发生的未实现内部交易损益，全额抵销归属于母公司股东的净利润；子公司向本公司出售资产所发生的未实现内部交易损益，按本公司对该子公司的分配比例在归属于母公司股东的净利润和少数股东损益之间分配抵销。子公司之间出售资产所发生的未实现内部交易损益，按照母公司对出售方子公司的分配比例在归属于母公司股东的净利润和少数股东损益之间分配抵销。

如果以本集团为会计主体与以本公司或子公司为会计主体对同一交易的认定不同时，以本集团的角度对该交易予以调整。

8. 合营安排分类及共同经营会计处理方法

适用 不适用

9. 现金及现金等价物的确定标准

现金及现金等价物是指库存现金，可随时用于支付的存款，以及持有的期限短、流动性强、易于转换为已知金额现金、价值变动风险很小的投资。

10. 外币业务和外币报表折算

√适用□不适用

外币交易按交易发生日的即期汇率将外币金额折算为人民币入账。

于资产负债表日，外币货币性项目采用资产负债表日的即期汇率折算为人民币。为购建符合借款费用资本化条件的资产而借入的外币专门借款产生的汇兑差额在资本化期间内予以资本化；其他汇兑差额直接计入当期损益以历史成本计量的外币非货币性项目，于资产负债表日采用交易发生日的即期汇率折算。汇率变动对现金的影响额，在现金流量表中单独列示。

11. 金融工具

√适用□不适用

(a) 金融资产

(i) 金融资产分类

金融资产于初始确认时分类为：以公允价值计量且其变动计入当期损益的金融资产、应收款项、可供出售金融资产和持有至到期投资。金融资产的分类取决于本集团对金融资产的持有意图和持有能力。本集团的金融资产主要包括应收款项。

应收款项

应收款项是指在活跃市场中没有报价、回收金额固定或可确定的非衍生金融资产。

(ii) 确认和计量

金融资产于本集团成为金融工具合同的一方时，按公允价值在资产负债表内确认。以公允价值计量且其变动计入当期损益的金融资产，取得时发生的相关交易费用计入当期损益；其他金融资产的相关交易费用计入初始确认金额。

应收款项采用实际利率法，以摊余成本计量。

(iii) 金融资产减值

除以公允价值计量且其变动计入当期损益的金融资产外，本集团于资产负债表日对金融资产的账面价值进行检查，如果有客观证据表明某项金融资产发生减值的，计提减值准备。

表明金融资产发生减值的客观证据，是指金融资产初始确认后实际发生的、对该金融资产的预计未来现金流量有影响，且本集团能够对该影响进行可靠计量的事项。

以摊余成本计量的金融资产发生减值时，按预计未来现金流量(不包括尚未发生的未来信用损失)

现值低于账面价值的差额，计提减值准备。如果有客观证据表明该金融资产价值已恢复，且客观上与确认该损失后发生的事项有关，原确认的减值损失予以转回，计入当期损益。

(iv) 金融资产的终止确认

金融资产满足下列条件之一的，予以终止确认：(1) 收取该金融资产现金流量的合同权利终止；(2) 该金融资产已转移，且本集团将金融资产所有权上几乎所有的风险和报酬转移给转入方；(3) 该金融资产已转移，虽然本集团既没有转移也没有保留金融资产所有权上几乎所有的风险和报酬，但是放弃了对该金融资产控制。

金融资产终止确认时，其账面价值与收到的对价以及原直接计入股东权益的公允价值变动累计额之和的差额，计入当期损益。

(b) 金融负债

金融负债于初始确认时分类为以公允价值计量且其变动计入当期损益的金融负债和其他金融负债。本集团的金融负债主要为其他金融负债，包括应付款项和借款及应付债券等。

应付款项包括应付账款、其他应付款等，以公允价值进行初始计量，并采用实际利率法按摊余成本进行后续计量。

借款及应付债券按其公允价值扣除交易费用后的金额进行初始计量，并采用实际利率法按摊余成本进行后续计量。

其他金融负债期限在一年以下(含一年)的，列示为流动负债；期限在一年以上但自资产负债表日起一年内(含一年)到期的，列示为一年内到期的非流动负债；其余列示为非流动负债。

当金融负债的现时义务全部或部分已经解除时，终止确认该金融负债或义务已解除的部分。终止确认部分的账面价值与支付的对价之间的差额，计入当期损益。

(c) 金融工具的公允价值确定

存在活跃市场的金融工具，以活跃市场中的报价确定其公允价值。不存在活跃市场的金融工具，采用估值技术确定其公允价值。在估值时，本集团采用在当前情况下适用并且有足够可利用数据和其他信息支持的估值技术，选择与市场参与者在相关资产或负债的交易中所考虑的资产或负债特征相一致的输入值，并尽可能优先使用相关可观察输入值。在相关可观察输入值无法取得或取得不切实可行的情况下，使用不可观察输入值。

12. 应收款项

应收款项包括应收账款、其他应收款和长期应收款等。本集团对外销售商品形成的应收账款，按从购货方应收的合同或协议价款的公允价值作为初始确认金额。

(a) 单项金额重大并单独计提坏账准备的应收款项

对于单项金额重大的应收款项，单独进行减值测试。当存在客观证据表明本集团将无法按应收款项的原有条款收回款项时，计提坏账准备。

√适用 □不适用

单项金额重大的判断依据或金额标准	应收账款单项金额超过 100 万元(含 100 万元)、其他应收款单项金额超过 10 万元(含 10 万元)。
单项金额重大并单项计提坏账准备的计提方法	按应收款项的预计未来现金流量现值低于其账面价值的差额进行计提。

(b) 按信用风险特征组合计提坏账准备的应收款项:

√适用 □不适用

对于单项金额不重大的应收款项，与经单独测试后未减值的应收款项一起按信用风险特征划分为若干组合，根据以前年度与之具有类似信用风险特征的应收款项组合的实际损失率为基础，结合现时情况确定应计提的坏账准备。

确定组合的依据如下:

组合名称	确定依据
组合 1	应收账款
组合 2	应收关联方及企业往来的其他应收款
组合 3	押金、保证金、员工借支款、备用金
组合 4	其他应收款中，经单独测试后未减值的其他款项

按组合计提坏账准备的方法:

组合名称	计提方法
组合 1	根据与之信用风险特征类似的应收款的历史损失率，该组合计提坏账的比例为0%至3%。
组合 2	根据与之信用风险特征类似的应收款的历史损失率，该组合计提坏账的比例为0%。
组合 3	根据与之信用风险特征类似的应收款的历史损失率，该组合计提坏账的比例为0%。
组合 4	根据与之信用风险特征类似的应收款的历史损失率，该组合的计提坏账准备的方法为按余额 5% 计提。

组合中，采用账龄分析法计提坏账准备的

□适用 √不适用

组合中，采用余额百分比法计提坏账准备的

√适用□不适用

组合名称	应收账款计提比例(%)	其他应收款计提比例(%)
其他组合	0.18%	5%

组合中，采用其他方法计提坏账准备的

□适用√不适用

(c) 单项金额不重大但单独计提坏账准备的应收款项：

√适用□不适用

单项计提坏账准备的理由	存在客观证据表明本集团将无法按应收款项的原有条款收回款项。
坏账准备的计提方法	根据应收款项的预计未来现金流量现值低于其账面价值的差额进行计提。

(d) 本集团向金融机构以不附追索权方式转让应收款项的，按交易款项扣除已转销应收账款的账面价值和相关税费后的差额计入当期损益。

13. 存货

√适用□不适用

(a) 分类

存货包括库存商品、产成品、原材料、在产品、半成品和材料物资等，按成本与可变现净值孰低计量。

(b) 发出存货的计价方法

存货发出时的成本按先进先出法核算。产成品、在产品和半成品成本包括原材料、直接人工以及在正常生产能力下按系统的方法分配的制造费用。

(c) 存货可变现净值的确定依据及存货跌价准备的计提方法

存货跌价准备按存货成本高于其可变现净值的差额计提。可变现净值按日常活动中，以存货的估计售价减去至完工时估计将要发生的成本，估计的销售费用以及相关税费后的金额确定。

(d) 本集团的存货盘存制度采用永续盘存制。

(e) 低值易耗品的摊销方法

低值易耗品采用一次转销法进行摊销。

14. 划分为持有待售资产

适用 不适用

15. 长期股权投资

适用 不适用

长期股权投资包括：本公司对子公司的长期股权投资。

子公司为本公司能够对其实施控制的被投资单位。

对子公司的投资，在公司财务报表中按照成本法确定的金额列示，在编制合并财务报表时按权益法调整后进行合并。

(a) 投资成本确定

对于企业合并形成的长期股权投资：同一控制下企业合并取得的长期股权投资，在合并日按照取得被合并方所有者权益账面价值的份额作为投资成本；非同一控制下企业合并取得的长期股权投资，按照合并成本作为长期股权投资的投资成本。通过多次交易分步实现非同一控制下企业合并，长期股权投资成本为购买日之前所持被购买方的股权投资的账面价值与购买日新增投资成本之和。

对于以企业合并以外的其他方式取得的长期股权投资：支付现金取得的长期股权投资，按照实际支付的购买价款作为初始投资成本；发行权益性证券取得的长期股权投资，以发行权益性证券的公允价值作为初始投资成本。

(b) 后续计量及损益确认方法

采用成本法核算的长期股权投资，按照初始投资成本计量，被投资单位宣告分派的现金股利或利润，确认为投资收益计入当期损益。

(c) 确定对被投资单位具有控制的依据

控制是指拥有对被投资单位的权力，通过参与被投资单位的相关活动而享有可变回报，并且有能力运用对被投资单位的权力影响其回报金额。

(d) 长期股权投资减值

对子公司的长期股权投资，当其可收回金额低于其账面价值时，账面价值减记至可收回金额(附注四(23))。

16. 投资性房地产

不适用

17. 固定资产

(1). 固定资产确认及初始计量

√适用 □不适用

固定资产包括房屋及建筑物、机器设备、运输工具、电子设备以及办公设备等。

固定资产在与其有关的经济利益很可能流入本集团、且其成本能够可靠计量时予以确认。购置或新建的固定资产按取得时的成本进行初始计量。

与固定资产有关的后续支出，在与其有关的经济利益很可能流入本集团且其成本能够可靠计量时，计入固定资产成本；对于被替换的部分，终止确认其账面价值；所有其他后续支出于发生时计入当期损益。

(2). 折旧方法

固定资产折旧采用年限平均法并按其入账价值减去预计净残值后在预计使用寿命内计提。对计提了减值准备的固定资产，则在未来期间按扣除减值准备后的账面价值及依据尚可使用年限确定折旧额。

固定资产的预计使用寿命、净残值率及年折旧率列示如下：

√适用 □不适用

类别	折旧方法	折旧年限（年）	残值率（%）	年折旧率（%）
房屋及建筑物	年限平均法	20年 - 50年	5%	1.9%-4.75%
机器设备	年限平均法	10年	5%	9.5%
运输工具	年限平均法	5年	5%	19%
电子及办公设备	年限平均法	5年	5%	19%

对固定资产的预计使用寿命、预计净残值和折旧方法于每年年度终了进行复核并作适当调整。

(3). 固定资产的减值

当固定资产的可收回金额低于其账面价值时，账面价值减记至可收回金额(附注四(23))。

(4). 固定资产的的处置

当固定资产被处置、或者预期通过使用或处置不能产生经济利益时，终止确认该固定资产。固定资产出售、转让、报废或毁损的处置收入扣除其账面价值和相关税费后的金额计入当期损益。

(5). 融资租入固定资产的认定依据、计价和折旧方法

□适用 √不适用

18. 在建工程

适用 不适用

在建工程按实际发生的成本计量。实际成本包括建筑成本、安装成本、符合资本化条件的借款费用以及其他为使在建工程达到预定可使用状态所发生的必要支出。在建工程在达到预定可使用状态时，转入固定资产并自次月起开始计提折旧或转入无形资产并自当月起开始计提摊销。当在建工程的可收回金额低于其账面价值时，账面价值减记至可收回金额(附注四(23))。

19. 借款费用

适用 不适用

发生的可直接归属于需要经过相当长时间的购建活动才能达到预定可使用状态之资产的购建的借款费用，在资产支出及借款费用已经发生、为使资产达到预定可使用状态所必要的购建活动已经开始时，开始资本化并计入该资产的成本。当购建的资产达到预定可使用状态时停止资本化，其后发生的借款费用计入当期损益。如果资产的购建活动发生非正常中断，并且中断时间连续超过3个月，暂停借款费用的资本化，直至资产的购建活动重新开始。

对于为购建符合资本化条件的资产而借入的专门借款，以专门借款当期实际发生的利息费用减去尚未动用的借款资金存入银行取得的利息收入或进行暂时性投资取得的投资收益后的金额确定专门借款借款费用的资本化金额。

对于为购建符合资本化条件的资产而占用的一般借款，按照累计资产支出超过专门借款部分的资本支出加权平均数乘以所占用一般借款的加权平均实际利率计算确定一般借款借款费用的资本化金额。实际利率为将借款在预期存续期间或适用的更短期间内的未来现金流量折现为该借款初始确认金额所使用的利率。

20. 生物资产

适用 不适用

21. 油气资产

适用 不适用

22. 无形资产

无形资产包括土地使用权、专利权、软件、优惠承租权及商标权等。外购无形资产以取得时的成本计量。非同一控制下业务合并取得的无形资产，按评估确定的公允价值作为入账价值。

(a) 土地使用权

土地使用权按可使用年限 50 年平均摊销。

(b) 专利权

专利权按法律规定的有效年限 10 年平均摊销。

(c) 软件

SAP 系统软件按预计使用年限 10 年平均摊销，其他软件按预计使用年限 5 年平均摊销。

(d) 优惠承租权

优惠承租权是在业务合并过程中确认的无形资产，系本集团由于承接低于市场价格的租约而支付的对价。优惠承租权以公允价值入账，并按其租赁期分期平均摊销。

(e) 商标权

外购的商标权以取得时的成本计量。非同一控制下企业合并中取得的商标权，按评估确定的公允价值作为入账价值。

本集团持有之商标权没有确定的使用年限，在持有期间不摊销。本集团于每年年终进行减值测试。

(f) 定期复核使用寿命和摊销方法

对使用寿命有限的无形资产的预计使用寿命及摊销方法于每年年度终了进行复核并作适当调整。

本集团每年对使用寿命不确定的无形资产的使用寿命进行复核。如果有证据表明无形资产的使用寿命是有限的，本集团将对其使用寿命进行估计，并按使用寿命有限的无形资产的摊销方法进行会计处理。

(g) 研究与开发

内部研究开发项目支出根据其性质以及研发活动最终形成无形资产是否具有较大不确定性，被分为研究阶段支出和开发阶段支出。

为研究制药工艺而进行的有计划的调查、评价和选择阶段的支出为研究阶段的支出，于发生时计入当期损益；大规模生产之前，针对制药工艺最终应用的相关设计、测试阶段的支出为开发阶段的支出，同时满足下列条件的，予以资本化：

- 生产工艺的开发已经技术团队进行充分论证；
- 管理层已批准生产工艺开发的预算；
- 前期市场调研的研究分析说明生产工艺所生产的产品具有市场推广能力；
- 有足够的技术和资金支持，以进行生产工艺的开发活动及后续的大规模生产；以及
- 生产工艺开发的支出能够可靠地归集。

不满足上述条件的开发阶段的支出，于发生时计入当期损益。以前期间已计入损益的开发支出不在以后期间重新确认为资产。已资本化的开发阶段的支出在资产负债表上列示为开发支出，自该项目达到预定用途之日起转为无形资产。

(h) 无形资产减值

当无形资产的可收回金额低于其账面价值时，账面价值减记至可收回金额(附注四(23))。

(1). 计价方法、使用寿命、减值测试

适用 不适用

(2). 内部研究开发支出会计政策

适用 不适用

23. 长期资产减值

适用 不适用

固定资产、在建工程、使用寿命有限的无形资产及对子公司的长期股权投资、长期待摊费用等，于资产负债表日存在减值迹象的，进行减值测试。对使用寿命不确定的无形资产以及尚未达到可使用状态的无形资产，无论是否存在减值迹象，每年均进行减值测试。减值测试结果表明资产的可收回金额低于其账面价值的，按其差额计提减值准备并计入减值损失。可收回金额为资产的公允价值减去处置费用后的净额与资产预计未来现金流量的现值两者之间的较高者。资产减值准备按单项资产为基础计算并确认，如果难以对单项资产的可收回金额进行估计的，以该资产所属的资产组确定资产组的可收回金额。资产组是能够独立产生现金流入的最小资产组合。

在财务报表中单独列示的商誉，无论是否存在减值迹象，至少每年进行减值测试。减值测试时，商誉的账面价值分摊至预期从企业合并的协同效应中受益的资产组或资产组组合。测试结果表明包含分摊的商誉的资产组或资产组组合的可收回金额低于其账面价值的，确认相应的减值损失。减值损失金额先抵减分摊至该资产组或资产组组合的商誉的账面价值，再根据资产组或资产组组合中除商誉以外的其他各项资产的账面价值所占比重，按比例抵减其他各项资产的账面价值。

上述资产减值损失一经确认，以后期间不予转回价值得以恢复的部分。

24. 长期待摊费用

适用 不适用

长期待摊费用包括经营租入固定资产改良、承租费用及其他已经发生但应由本期和以后各期负担的、分摊期限在一年以上的各项费用，按预计受益期间分期平均摊销，并以实际支出减去累计摊销后的净额列示。

当长期待摊费用的可回收金额低于其账面价值时，账面价值减记至可收回金额(附注四(23))。

25. 职工薪酬

职工薪酬是本集团为获得职工提供的服务或解除劳动关系而给予的各种形式的报酬或补偿，包括短期薪酬和离职后福利。

(1)、短期薪酬的会计处理方法

适用 不适用

短期薪酬包括工资、奖金、津贴和补贴、职工福利费、医疗保险费、工伤保险费、生育保险费、住房公积金、工会和教育经费、短期带薪缺勤等。本集团在职工提供服务的会计期间，将实际发生的短期薪酬确认为负债，并计入当期损益或相关资产成本。其中，非货币性福利按照公允价值计量。

(2)、离职后福利的会计处理方法

适用 不适用

本集团将离职后福利计划分类为设定提存计划和设定受益计划。设定提存计划是本集团向独立的基金缴存固定费用后，不再承担进一步支付义务的离职后福利计划；设定受益计划是除设定提存计划以外的离职后福利计划。于报告期内，本集团的离职后福利主要是为员工缴纳的基本养老保险和失业保险，均属于设定提存计划。

基本养老保险

本集团职工参加了由当地劳动和社会保障部门组织实施的社会基本养老保险。本集团以当地规定的社会基本养老保险缴纳基数和比例，按月向当地社会基本养老保险经办机构缴纳养老保险费。职工退休后，当地劳动及社会保障部门有责任向已退休员工支付社会基本养老金。本集团在职工提供服务的会计期间，将根据上述社保规定计算应缴纳的金额确认为负债，并计入当期损益或相关资产成本。

(3)、辞退福利的会计处理方法

适用 不适用

(4)、其他长期职工福利的会计处理方法

适用 不适用

26. 预计负债

适用 不适用

因产品质量保证、诉讼等形成的现时义务，当履行该义务很可能导致经济利益的流出，且其金额能够可靠计量时，确认为预计负债。

预计负债按照履行相关现时义务所需支出的最佳估计数进行初始计量，并综合考虑与或有事项有关的风险、不确定性和货币时间价值等因素。货币时间价值影响重大的，通过对相关未来现金流出进行折现后确定最佳估计数；因随着时间推移所进行的折现还原而导致的预计负债账面价值的增加金额，确认为利息费用。

于资产负债表日，对预计负债的账面价值进行复核并作适当调整，以反映当前的最佳估计数。

预期在资产负债表日起一年内需支付的预计负债，列示为流动负债。

27. 股份支付

适用 不适用

现金股利于股东大会批准的当期，确认为负债。

28. 优先股、永续债等其他金融工具

适用 不适用

29. 收入

适用 不适用

收入的金额按照本集团在日常经营活动中销售商品和提供劳务时，已收或应收合同或协议价款的公允价值确定。收入按扣除销售折让及销售退回的净额列示。

与交易相关的经济利益很可能流入本集团，相关的收入能够可靠计量且满足下列各项经营活动的特定收入确认标准时，确认相关的收入：

(a) 销售商品

本集团主要从事商品零售业务，当本集团将商品售卖予客户时，商品所有权上的主要风险和报酬随之转移，与销售该商品相关的收入和成本能够可靠地计量，本集团在此时确认商品的销售收入。商品销售一般以现金、银行卡或医保卡结账。

对于医药批发业务和医药制造业务，在已将产品所有权上的主要风险和报酬转移给购货方，并且不再对该产品和商品实施继续管理和控制，相关的收入和成本能够可靠计量时，确认销售收入的实现。

本集团实施会员积分奖励计划，顾客可利用累计消费奖励积分兑换礼品或在下次消费时抵用。授予顾客的积分奖励作为销售交易的一部分。销售取得的货款或应收货款在商品销售的收入与奖励积分的公允价值之间进行分配，取得的货款或应收货款扣除奖励积分公允价值的部分后确认为收入，奖励积分的公允价值确认为递延收益。奖励积分确认的递延收益以授予顾客的积分为基准，并根据本集团已公布的积分使用方法和积分的预期兑付率，按公允价值确认。

在顾客兑换奖励积分时，将原计入递延收益的与所兑换积分相关的部分确认为收入。

(b) 提供服务

本集团为供应商提供商品宣传、推广等服务。按实际提供的服务确认收入。

30. 政府补助

政府补助为本集团从政府无偿取得的货币性资产或非货币性资产，包括税费返还、财政补贴等。

与资产相关的政府补助，是指企业取得的、用于购建或以其他方式形成长期资产的政府补助。与收益相关的政府补助是指除与资产相关的政府补助之外的政府补助。

政府补助在本集团能够满足其所附的条件并且能够收到时，予以确认。政府补助为货币性资产的，按照收到或应收的金额计量。政府补助为非货币性资产的，按照公允价值计量；公允价值不能可靠取得的，按照名义金额计量。

(1)、与资产相关的政府补助判断依据及会计处理方法

√适用□不适用

与资产相关的政府补助，确认为递延收益，并在相关资产使用寿命内平均分配，计入当期损益。按照名义金额计量的政府补助，直接计入当期损益。

(2)、与收益相关的政府补助判断依据及会计处理方法

√适用□不适用

与收益相关的政府补助，用于补偿以后期间的相关费用或损失的，确认为递延收益，并在确认相关费用的期间，计入当期损益；用于补偿已发生的相关费用或损失的，直接计入当期损益。

31. 递延所得税资产/递延所得税负债

√适用□不适用

递延所得税资产和递延所得税负债根据资产和负债的计税基础与其账面价值的差额(暂时性差异)计算确认。对于按照税法规定能够于以后年度抵减应纳税所得额的可抵扣亏损，确认相应的递延所得税资产。对于商誉的初始确认产生的暂时性差异，不确认相应的递延所得税负债。对于既不影响会计利润也不影响应纳税所得额(或可抵扣亏损)的非企业合并的交易中产生的资产或负债的初始确认形成的暂时性差异，不确认相应的递延所得税资产和递延所得税负债。于资产负债表日，递延所得税资产和递延所得税负债，按照预期收回该资产或清偿该负债期间的适用税率计量。

递延所得税资产的确认以很可能取得用来抵扣可抵扣暂时性差异、可抵扣亏损和税款抵减的应纳税所得额为限。

对与子公司投资相关的应纳税暂时性差异，确认递延所得税负债，除非本集团能够控制该暂时性差异转回的时间且该暂时性差异在可预见的未来很可能不会转回。对与子公司相关的可抵扣暂时性差异，当该暂时性差异在可预见的未来很可能转回且未来很可能获得用来抵扣可抵扣暂时性差异的应纳税所得额时，确认递延所得税资产。

同时满足下列条件的递延所得税资产和递延所得税负债以抵销后的净额列示：

- 递延所得税资产和递延所得税负债与同一税收征管部门对本集团内同一纳税主体征收的所得税相关；
- 本集团内该纳税主体拥有以净额结算当期所得税资产及当期所得税负债的法定权利。

32. 租赁

实质上转移了与资产所有权有关的全部风险和报酬的租赁为融资租赁。其他的租赁为经营租赁。

经营租赁的租金支出在租赁期内按照直线法计入相关资产成本或当期损益。

经营租赁的租金收入在租赁期内按照直线法确认。

(1)、经营租赁的会计处理方法

适用 不适用

(2)、融资租赁的会计处理方法

适用 不适用

33. 股份支付

适用 不适用

股份支付是指企业为获取职工和其他方提供服务而授予权益工具或者承担以权益工具为基础确定的负债的交易。股份支付分为以权益结算的股份支付和以现金结算的股份支付。

本公司的股份支付计划为授予后立即可行权的换取职工提供服务的以权益结算的股份支付。本公司在授予日按照权益工具的公允价值与行权价格的差额，将取得的服务计入当期费用，同时计入资本公积中的股本溢价。

34. 分部信息

适用 不适用

本集团以内部组织结构、管理要求、内部报告制度为依据确定经营分部，以经营分部为基础确定报告分部并披露分部信息。

经营分部是指本集团内同时满足下列条件的组成部分：(1) 该组成部分能够在日常活动中产生收入、发生费用；(2) 本集团管理层能够定期评价该组成部分的经营成果，以决定向其配置资源、评价其业绩；(3) 本集团能够取得该组成部分的财务状况、经营成果和现金流量等有关会计信息。两个或多个经营分部具有相似的经济特征，并且满足一定条件的，则可合并为一个经营分部。

35. 重要会计政策和会计估计的变更

本集团根据历史经验和其他因素，包括对未来事项的合理预期，对所采用的重要会计估计和关键判断进行持续的评价。

下列重要会计估计及关键假设存在会导致下一会计年度资产和负债的账面价值出现重大调整的重要风险：

(a) 所得税

本集团在多个地区缴纳所得税。在正常经营活动中，部分交易和事项的最终税务处理存在不确定性。在计提各个地区的所得税费用时，本集团需要做出重大判断。如果这些税务事项的最终认定结果与最初入账的金额存在差异，该差异将对作出上述最终认定期间的所得税费用和递延所得税的金额产生影响。

(b) 存货跌价准备

存货跌价准备按照存货成本高于可变现净值的差额计提。当存在迹象表明可变现净值低于成本时需要确认存货跌价准备。可变现净值的确认需要运用判断和估计。根据现有经验进行估计的结果可能会与之后实际结果存在差异，该差异将在估计被改变期间影响存货账面价值。

(c) 积分计划

本集团对会员积分的预期兑付率做出重大估计。预期兑付率的可靠估计有赖于数理统计。于每个资产负债表日，本集团将根据积分的实际兑付情况，对预期兑付率进行重新估算，并调整其他流动负债中递延收益余额。

(d) 商标权的使用寿命

管理层每年根据本集团的未来前景和持续使用本集团商标权的意愿对商标权的使用寿命进行估计，有关使用寿命估计可能由于本集团的经营情况改变而发生重大变化。

(e) 应收账款坏账准备

本集团管理层根据附注四(12)所述的会计政策，于资产负债表日对应收账款是否存在减值进行评估。本集团的应收账款主要是应收社保机构医保卡结算款。评估应收账款减值需要根据本集团门店与医保局的结算方式、结算进度及地方医保政策综合作出判断和估计，此估计与实际结果的差异将在估计被改变的期间影响应收账款的账面价值及应收账款坏账准备的计提和转回。

(f) 长期待摊费用减值准备

本集团管理层根据附注四(23)所述的会计政策，于资产负债表日对长期待摊费用是否存在减值进行评估。评估长期待摊费用减值需要根据门店的盈利现状和未来前景做出判断和估计。有关减值准备可能由于门店的经营情况改变而发生重大变化。原已计提的减值准备损失不得转回。

(g) 商誉减值准备的会计估计

本集团每年对商誉进行减值测试。包含商誉的资产组和资产组组合的可收回金额为其预计未来现金流量的现值，其计算需要采用会计估计(附注六(27))。

假设其他参数不变的情况下，如果管理层对资产组和资产组组合未来现金流量计算中采用的毛利率进行修订，修订后的毛利率低于目前采用的毛利率，本集团需对商誉增加计提减值准备。

假设其他参数不变的情况下，如果管理层对应用于现金流量折现的税前折现率进行重新修订，修订后的税前折现率高于目前采用的折现率，本集团需对商誉增加计提减值准备。

如果实际毛利率或税前折现率高于或低于管理层的估计，本集团不能转回原已计提的商誉减值损失。

(1)、重要会计政策变更

适用 不适用

(2)、重要会计估计变更

适用 不适用

36. 其他

适用 不适用

五、税项

1. 主要税种及税率

主要税种及税率情况

适用 不适用

税种	计税依据	税率
增值税(a)	—核定为一般纳税人的门店： 应纳税增值额(应纳税额按应纳税销售 额乘以适用税率扣除当期允许抵扣的进 项税后的余额计算)	中药饮片商品为 13%，计生用品 免税，其他商品为 17%
	—核定为小规模纳税人的门店： 应纳税销售额	3%

	—核定为一般纳税人的子公司： 应纳税增值额(应纳税额按应纳税销售 额乘以适用税率扣除当期允许抵扣的进 项税后的余额计算)	中药饮片商品为 13%，计生用品 免税，其他商品为 17%
	—咨询服务	6%
	—转租业务	5%或 11%
营业税(a)	应纳税营业额	5%
城市维护建设税	缴纳的增值税、营业税税额	5%或 7%
企业所得税(附注五 (2))	应纳税所得额	25%
教育费附加	缴纳的增值税、营业税税额	3%
地方教育费附加	缴纳的增值税、营业税税额	2%

(a) 根据财政部、国家税务总局颁布的《财政部、国家税务总局关于全面推开营业税改征增值税试点的通知》(财税[2016]36 号)及相关规定，自 2016 年 5 月 1 日起，本集团下属子公司的转租业务收入适用增值税，税率为 5%或 11%，2016 年 5 月 1 日前该业务适用营业税，税率为 5%。

存在不同企业所得税税率纳税主体的，披露情况说明

适用 不适用

2. 税收优惠

适用 不适用

(a) 广西老百姓、陕西老百姓、兰州惠仁堂、西安龙盛均享受西部大开发企业所得税优惠政策，享受 15%的优惠所得税税率。

(b) 本公司的子公司药圣堂公司为制药企业，主要业务为中药饮片和中成药的生产，其生产的中药饮片销售所得符合《企业所得税法》第二十七条第(一)项的农产品初加工的规定，免征企业所得税。

药圣堂公司被认定为高新技术企业，根据相关的税收优惠政策可享受 15%的企业所得税优惠税率，优惠期为 2014 年 9 月 23 日至 2017 年 9 月 22 日。

3. 其他

适用 不适用

六、合并财务报表项目注释

1、货币资金

适用 不适用

单位：元币种：人民币

项目	期末余额	期初余额
库存现金	9,671,102	7,717,501
银行存款	640,552,105	565,289,980

其他货币资金	185,163,359	211,085,090
合计	835,386,566	784,092,571
其中：存放在境外的款项总额	-	-

于 2016 年 12 月 31 日，其他货币资金主要包括本集团向银行申请开具承兑汇票所存入的保证金存款人民币 184,537,779 元(2015 年 12 月 31 日：206,213,339 元)。

2、以公允价值计量且其变动计入当期损益的金融资产

适用 不适用

3、衍生金融资产

适用 不适用

4、应收票据

(1). 应收票据分类列示

适用 不适用

单位：元币种：人民币

项目	期末余额	期初余额
银行承兑票据	3,771,566	7,610,055

(2). 期末公司已质押的应收票据

适用 不适用

(3). 期末公司已背书或贴现且在资产负债表日尚未到期的应收票据：

适用 不适用

单位：元币种：人民币

项目	期末终止确认金额	期末未终止确认金额
银行承兑票据	280,369,751	-

(4). 期末公司因出票人未履约而将其转应收账款的票据

适用 不适用

其他说明

适用 不适用

(a) 于 2016 年 12 月 31 日，本集团无已用于质押的应收票据，亦无已贴现但尚未到期的银行承兑汇票。

(b) 于 2016 年 12 月 31 日，本集团已背书给其他方但尚未到期的银行承兑汇票(均已终止确认)金额为 280,369,751 元(2015 年 12 月 31 日：63,598,034 元)

5、 应收账款

	2016 年 12 月 31 日	2015 年 12 月 31 日
医保款	527,579,481	362,474,011
货款	42,800,172	45,439,122
其他	13,582,589	19,178,283
	<u>583,962,242</u>	<u>427,091,416</u>
减：坏账准备	(6,393,725)	(7,049,645)
	<u>577,568,517</u>	<u>420,041,771</u>

应收账款账龄分析如下：

	2016 年 12 月 31 日	2015 年 12 月 31 日
一年以内	571,143,956	415,604,250
一到二年	10,259,357	10,671,245
二到三年	2,158,577	502,073
三年以上	400,352	313,848
	<u>583,962,242</u>	<u>427,091,416</u>

于 2016 年 12 月 31 日，应收账款 1,411,996 元（2015 年 12 月 31 日：3,268,859 元）已逾期，但基于对客户财务状况及其信用记录的分析，本集团认为这部分款项可以收回，没有发生减值，故未单独计提减值准备。这部分应收账款的逾期账龄分析如下：

	2016 年 12 月 31 日	2015 年 12 月 31 日
一年以内	719,304	2,974,860
一到二年	604,487	291,942
二到三年	88,205	2,057
	<u>1,411,996</u>	<u>3,268,859</u>

(1). 应收账款分类披露

√适用□不适用

单位：元币种：人民币

类别	期末余额				期初余额			
	账面余额		坏账准备		账面余额		坏账准备	
	金额	比例 (%)	金额	计提比例 (%)	金额	比例 (%)	金额	计提比例 (%)

单项金额重大并单独计提坏账准备的应收账款	12,945,781	2%	(5,203,208)	40%	12,464,531	3%	(5,441,918)	44%
按信用风险特征组合计提坏账准备的应收账款	570,836,145	98%	(1,010,201)	0%	414,404,250	97%	(1,385,092)	0%
单项金额不重大但单独计提坏账准备的应收账款	180,316	0%	(180,316)	100%	222,635	0%	(222,635)	100%
合计	583,962,242	100%	(6,393,725)	1%	427,091,416	100%	(7,049,645)	2%

期末单项金额重大并单项计提坏帐准备的应收账款

适用 不适用

单位：元币种：人民币

应收账款 (按单位)	期末余额			
	应收账款	坏账准备	计提比例	计提理由
社保机构医保卡结算款	13,126,097	(5,383,524)	41%	与社保机构结算差异及账龄较长的结算款，预计收回存在不确定

按组合计提坏账准备的应收账款均采用余额百分比法计提坏账。

组合中，按账龄分析法计提坏账准备的应收账款：

适用 不适用

组合中，采用余额百分比法计提坏账准备的应收账款：

适用 不适用

单位：元币种：人民币

余额百分比	期末余额		
	应收账款	坏账准备	计提比例
按信用风险特征组合计提坏账准备的应收账款	570,836,145	1,010,201	0.18%
合计	570,836,145	1,010,201	0.18%

确定该组合依据的说明

无

组合中，采用其他方法计提坏账准备的应收账款：

适用 不适用

(2). 本期计提、收回或转回的坏账准备情况:

本期计提坏账准备金额 4,867,108 元; 本期收回或转回坏账准备金额 1,851,251 元。本年度无单项金额重大的应收账款坏账准备收回或转回。

其中本期坏账准备收回或转回金额重要的:

适用 不适用

(3). 本期实际核销的应收账款情况

适用 不适用

单位: 元币种: 人民币

项目	核销金额
实际核销的应收账款	3,671,777

其中重要的应收账款核销情况

适用 不适用

应收账款核销说明:

适用 不适用

本年度实际核销的应收账款为 3,671,777 元, 其中单项重大的应收账款核销为 1,448,744 元, 主要是由于湖北老百姓与医保局结算差异所致。

(4). 按欠款方归集的期末余额前五名的应收账款情况:

适用 不适用

	余额	坏账准备金额	占应收账款余额 总额比例
余额前五名的应收账 款总额	160,749,014	(165,147)	28%

(5). 因金融资产转移而终止确认的应收账款:

适用 不适用

本年度, 本集团不存在因金融资产转移而终止确认应收账款的情况。

(6). 转移应收账款且继续涉入形成的资产、负债金额:

适用 不适用

其他说明:

适用 不适用

6、 预付款项

	2016 年 12 月 31 日	2015 年 12 月 31 日
预付房屋租赁费	156,462,287	141,089,419
预付货款	43,322,184	25,774,678
其他	14,989,878	11,153,191
	<u>214,774,349</u>	<u>178,017,288</u>
减：坏账准备	(420,000)	(420,000)
	<u>214,354,349</u>	<u>177,597,288</u>

(1). 预付款项按账龄列示

√适用□不适用

单位：元币种：人民币

账龄	期末余额		期初余额	
	金额	比例(%)	金额	比例(%)
1 年以内	214,107,019	100%	171,902,406	97%
1 至 2 年	122,310	0%	4,351,533	2%
2 年以上	125,020	0%	1,343,349	1%
合计	214,354,349	100%	177,597,288	100%

账龄超过 1 年且金额重要的预付款项未及时结算原因的说明：

于 2016 年 12 月 31 日，账龄超过一年的预付款项为 247,330 元(2015 年 12 月 31 日：6,114,882 元)，主要为预付货款(2015 年 12 月 31 日：主要为尚未结清的预付房租)。

(2). 按预付对象归集的期末余额前五名的预付款情况：

√适用□不适用

	金额	占预付账款总额比例
余额前五名的预付款项总额	<u>21,384,575</u>	<u>10%</u>

其他说明

□适用√不适用

7、 应收利息

(1). 应收利息分类

□适用√不适用

(2). 重要逾期利息

适用 不适用

其他说明:

适用 不适用

8、 应收股利

(1). 应收股利

适用 不适用

(2). 重要的账龄超过 1 年的应收股利:

适用 不适用

其他说明:

适用 不适用

9、 其他应收款

	2016 年 12 月 31 日	2015 年 12 月 31 日
保证金	20,000,000	-
第三方支付平台款项	8,069,498	-
备用金	7,764,404	8,719,159
代垫款项	5,184,886	3,289,180
押金	3,486,977	3,584,574
企业往来款	2,850,000	4,000,000
员工借支	1,740,128	3,031,942
其他	4,024,186	3,309,555
	53,120,079	25,934,410
减: 坏账准备	(656,688)	(329,295)
	52,463,391	25,605,115

其他应收款账龄分析如下:

	2016 年 12 月 31 日	2015 年 12 月 31 日
一年以内	44,248,593	15,563,106
一到二年	4,354,723	5,400,032
二到三年	1,675,245	2,232,169
三年以上	2,841,518	2,739,103
	53,120,079	25,934,410

于 2016 年 12 月 31 日及 2015 年 12 月 31 日，本集团无已逾期但未减值的其他应收款。于 2016 年 12 月 31 日及 2015 年 12 月 31 日，本集团长账龄的其他应收款主要为备用金。

(1). 其他应收款分类披露

√适用□不适用

单位：元币种：人民币

类别	期末余额				期初余额			
	账面余额		坏账准备		账面余额		坏账准备	
	金额	比例 (%)	金额	计提比例 (%)	金额	比例 (%)	金额	计提比例 (%)
单项金额重大并单独计提坏账准备的其他应收款	-	-	-	-	-	-	-	-
按信用风险特征组合计提坏账准备的其他应收款	52,890,129	99%	(426,738)	1%	25,934,410	100%	(329,295)	1%
—企业往来款	2,850,000	5%	-	-	4,000,000	15%	-	-
—押金、员工借支款、备用金等	41,324,852	78%	-	-	15,348,512	60%	-	-
—其他组合	8,715,277	16%	(426,738)	5%	6,585,898	25%	(329,295)	5%
单项金额不重大但单独计提坏账准备的其他应收款	229,950	1%	(229,950)	100%	-	-	-	-
合计	53,120,079	100%	(656,688)	1%	25,934,410	100%	(329,295)	1%

按组合计提坏账准备的其他应收款，均采用余额百分比法计提坏账。

期末单项金额重大并单项计提坏账准备的其他应收款

□适用√不适用

组合中，按账龄分析法计提坏账准备的其他应收款：

□适用√不适用

组合中，采用余额百分比法计提坏账准备的其他应收款：

√适用□不适用

单位：元币种：人民币

余额百分比	期末余额		
	其他应收款	坏账准备	计提比例
其他组合	8,715,277	426,738	5%
合计	8,715,277	426,738	5%

确定该组合依据的说明：

无

组合中，采用其他方法计提坏账准备的其他应收款：

适用 不适用

(2). 本期计提、收回或转回的坏账准备情况：

本期计提坏账准备金额 1,223,708 元；本期收回或转回坏账准备金额 267,478 元。

其中本期坏账准备转回或收回金额重要的：

适用 不适用

(3). 本期实际核销的其他应收款情况

适用 不适用

单位：元币种：人民币

项目	核销金额
实际核销的其他应收款	628,837

其中重要的其他应收款核销情况：

适用 不适用

其他应收款核销说明：

适用 不适用

(4). 其他应收款按款项性质分类情况

适用 不适用

(5). 按欠款方归集的期末余额前五名的其他应收款情况：

适用 不适用

单位：元币种：人民币

单位名称	款项的性质	期末余额	账龄	占其他应收款期末余额合计数的比例 (%)	坏账准备期末余额
长沙金霞经济开发区管理委员会	保证金	20,000,000	一年以内	38%	-
百杏堂中医馆	企业往来款	2,850,000	一年以内	5%	-
中国连锁药店协会	代垫款	1,181,513	一到三年	2%	(59,076)
湖南名裕龙行医药销售有限公司	其他	312,798	一年以内	1%	(15,640)
纽海电子商务(上海)有限公司	押金	250,000	一到两年	0%	-

合计	/	24,594,311	/	46%	(74,716)
----	---	------------	---	-----	----------

(6). 涉及政府补助的应收款项

适用 不适用

(7). 因金融资产转移而终止确认的其他应收款:

适用 不适用

(8). 转移其他应收款且继续涉入形成的资产、负债的金额:

适用 不适用

其他说明:

适用 不适用

10、存货

(1). 存货分类

适用 不适用

单位: 元币种: 人民币

项目	期末余额			期初余额		
	账面余额	跌价准备	账面价值	账面余额	跌价准备	账面价值
在产品	5,257,537	-	5,257,537	4,588,280	-	4,588,280
原材料	35,207,278	-	35,207,278	10,258,819	-	10,258,819
库存商品	1,118,578,917	(2,297,343)	1,116,281,574	863,566,669	(3,321,127)	860,245,542
低值易耗品	4,703,548	-	4,703,548	4,901,077	-	4,901,077
材料物资	8,183,179	-	8,183,179	5,617,070	(558,592)	5,058,478
产成品	21,695,362	-	21,695,362	13,920,991	(108,702)	13,812,289
半成品	5,528,613	-	5,528,613	3,221,698	-	3,221,698
合计	1,199,154,434	(2,297,343)	1,196,857,091	906,074,604	(3,988,421)	902,086,183

(2). 存货跌价准备

适用 不适用

单位: 元币种: 人民币

项目	期初余额	本期增加金额		本期减少金额		期末余额
		计提	其他	转回或转销	其他	
库存商品	3,321,127	2,375,881	-	(3,399,665)	-	2,297,343
产成品	108,702	741,920	-	(850,622)	-	-
材料物资	558,592	-	-	(558,592)	-	-
合计	3,988,421	3,117,801	-	(4,808,879)	-	2,297,343

存货跌价准备情况如下:

	确定可变现净值的具体依据	报告期内转回或核销 存货跌价准备的原因
库存商品	以存货的售价减去估计的销售费用和相关税金	可变现净值回升、存货报 废或跌价存货核销
产成品	以存货的售价减去估计的销售费用和相关税金	不适用
原材料	以存货的估计售价减去至完工估计将要发生的成本、估计 销售费用及相关税金	不适用
半成品	以存货的估计售价减去至完工估计将要发生的成本、估计 销售费用及相关税金	不适用
材料物资	以存货的估计售价减去至完工估计将要发生的成本、估计 销售费用及相关税金	存货报废或跌价存货核销

(3). 存货期末余额含有借款费用资本化金额的说明:

适用 不适用

(4). 期末建造合同形成的已完工未结算资产情况:

适用 不适用

其他说明

适用 不适用

11、划分为持有待售的资产

适用 不适用

12、一年内到期的非流动资产

适用 不适用

13、其他流动资产

适用 不适用

单位：元币种：人民币

项目	期末余额	期初余额
预交增值税	7,436,006	-
待抵扣进项税额	34,739,465	-
合计	42,175,471	-

其他说明

无

14、可供出售金融资产

(1). 可供出售金融资产情况

适用 不适用

(2). 期末按公允价值计量的可供出售金融资产

适用 不适用

(3). 期末按成本计量的可供出售金融资产

适用 不适用

(4). 报告期内可供出售金融资产减值的变动情况

适用 不适用

(5). 可供出售权益工具期末公允价值严重下跌或非暂时性下跌但未计提减值准备的相关说明:

适用 不适用

其他说明

适用 不适用

15、持有至到期投资

(1). 持有至到期投资情况:

适用 不适用

(2). 期末重要的持有至到期投资:

适用 不适用

(3). 本期重分类的持有至到期投资:

适用 不适用

其他说明:

适用 不适用

16、长期应收款

	2016 年 12 月 31 日	2015 年 12 月 31 日
房屋租赁押金	56,275,903	40,431,102
减: 一年内到期	(18,773,254)	(11,155,651)
	<u>37,502,649</u>	<u>29,275,451</u>
减: 坏账准备	(165,000)	-
	<u>37,337,649</u>	<u>29,275,451</u>

一年内到期的房屋租赁押金于资产负债表中以“一年内到期的非流动资产”列示。

长期应收款账龄分析如下:

	2016 年 12 月 31 日	2015 年 12 月 31 日
一年以内	8,394,140	7,051,213
一到二年	7,321,141	6,508,201
二到三年	6,708,235	3,646,100
三年以上	15,079,133	12,069,937

37,502,649

29,275,451

(1) 长期应收款情况:

适用 不适用

(2) 因金融资产转移而终止确认的长期应收款

适用 不适用

(3) 转移长期应收款且继续涉入形成的资产、负债金额

适用 不适用

其他说明

适用 不适用

17、长期股权投资

适用 不适用

18、投资性房地产

投资性房地产计量模式

不适用

19、固定资产

(1). 固定资产情况

适用 不适用

单位：元 币种：人民币

项目	房屋及建筑物	机器设备	运输工具	电子及办公设备	合计
一、账面原值:					
1. 期初余额	106,408,667	33,438,599	10,989,268	190,356,125	341,192,659
2. 本期增加金额	28,059,597	25,566,543	1,223,433	47,504,003	102,353,576
(1) 购置	-	23,650,290	83,159	45,097,514	68,830,963
(2) 在建工程转入	4,742,584	1,907,378	-	-	6,649,962
(3) 企业合并增加	23,317,013	8,875	1,140,274	2,406,489	26,872,651
3. 本期减少金额	20,251,223	718,725	419,491	11,026,709	32,416,148
(1) 处置或报废	20,251,223	718,725	419,491	11,026,709	32,416,148
4. 期末余额	114,217,041	58,286,417	11,793,210	226,833,419	411,130,087
二、累计折旧					

1. 期初余额	13,909,976	6,286,889	6,630,970	104,802,196	131,630,031
2. 本期增加金额	4,073,836	2,693,101	1,523,866	30,197,861	38,488,664
(1) 计提	4,073,836	2,693,101	1,523,866	30,197,861	38,488,664
3. 本期减少金额	54,008	488,622	285,145	9,711,200	10,538,975
(1) 处置或报废	54,008	488,622	285,145	9,711,200	10,538,975
4. 期末余额	17,929,804	8,491,368	7,869,691	125,288,857	159,579,720
四、账面价值					
1. 期末账面价值	96,287,237	49,795,049	3,923,519	101,544,562	251,550,367
2. 期初账面价值	92,498,691	27,151,710	4,358,298	85,553,929	209,562,628

2016 年度固定资产计提的折旧金额为 38,488,664 元(2015 年度: 31,482,423 元), 其中计入销售费用、管理费用及营业成本的折旧费用分别为 25,677,168 元、10,886,479 元及 1,925,017 元(2015 年: 18,601,436 元、11,000,760 元及 1,880,227 元)。

(2). 暂时闲置的固定资产情况

适用 不适用

(3). 通过融资租赁租入的固定资产情况

适用 不适用

(4). 通过经营租赁租出的固定资产

适用 不适用

(5). 未办妥产权证书的固定资产情况

适用 不适用

其他说明:

适用 不适用

20、在建工程

(1). 在建工程情况

适用 不适用

单位: 元币种: 人民币

项目	期末余额			期初余额		
	账面余额	减值准备	账面价值	账面余额	减值准备	账面价值
医药连锁信息服务 平台建设项目	9,863,499	-	9,863,499	2,251,471	-	2,251,471
老百姓医药健康产 业园项目	666,026	-	666,026	-	-	-
养生中药厂房项目	5,516,078	-	5,516,078	-	-	-
其他	1,179,767	-	1,179,767	304,554	-	304,554
合计	17,225,370	-	17,225,370	2,556,025	-	2,556,025

(2). 重要在建工程项目本期变动情况

√适用□不适用

单位：元币种：人民币

项目名称	预算数	期初余额	本期增加金额	本期转入固定资产金额	本期转入无形资产	本期其他减少金额	期末余额	工程累计投入占预算比例(%)	工程进度	利息资本化累计金额	其中：本期利息资本化金额	本期利息资本化率(%)	资金来源
医药连锁信息服务平台建设项目	3,775 万	2,251,471	13,709,508	-	(6,047,880)	(49,600)	9,863,499	72%	95%	1,333,760	301,849	4.19%	银行借款及自有资金
老百姓医药健康产业园项目	6,144 万	-	666,026	-	-	-	666,026	0%	0%	57,038	57,038	4.19%	银行借款及自有资金
养生中药厂房项目	1,627 万	-	5,516,078	-	-	-	5,516,078	2%	3%	-	-	-	自有资金
其他	1,123 万	304,554	7,525,175	(6,649,962)	-	-	1,179,767	55%	70%	-	-	-	自有资金
合计		2,556,025	27,416,787	(6,649,962)	(6,047,880)	(49,600)	17,225,370	/	/	1,390,798	358,887	/	/

(3). 本期计提在建工程减值准备情况：

□适用√不适用

其他说明

□适用√不适用

21、工程物资

适用 不适用

22、固定资产清理

适用 不适用

23、生产性生物资产

(1). 采用成本计量模式的生产性生物资产

适用 不适用

(2). 采用公允价值计量模式的生产性生物资产

适用 不适用

其他说明

适用 不适用

24、油气资产

适用 不适用

25、无形资产

(1). 无形资产情况

适用 不适用

单位：元币种：人民币

项目	土地使用权	专利权	软件	优惠承租权	商标权 (附注 a)	合计
一、账面原值						
1.期初余额	43,086,842	593,711	33,471,112	33,346,350	37,301,573	147,799,588
2.本期增加金额	-	248,515	11,473,493	2,481,200	55,035,300	69,238,508
(1)购置	-	248,515	2,383,753	-	-	2,632,268
(2)内部研发	-	-	6,047,880	-	-	6,047,880
(3)企业合并增加	-	-	3,041,860	2,481,200	55,035,300	60,558,360
3.本期减少金额	-	-	324,473	-	-	324,473
(1)处置	-	-	324,473	-	-	324,473
4.期末余额	43,086,842	842,226	44,620,132	35,827,550	92,336,873	216,713,623
二、累计摊销						
1.期初余额	1,792,249	379,425	16,027,626	9,186,109	-	27,385,409

2. 本期增加金额	836,088	96,074	4,402,838	3,359,737	-	8,694,737
(1) 计提	836,088	96,074	4,402,838	3,359,737	-	8,694,737
3. 本期减少金额	-	-	256,385	-	-	256,385
(1) 处置	-	-	256,385	-	-	256,385
4. 期末余额	2,628,337	475,499	20,174,079	12,545,846	-	35,823,761
三、账面价值						
1. 期末账面价值	40,458,505	366,727	24,446,053	23,281,704	92,336,873	180,889,862
2. 期初账面价值	41,294,593	214,286	17,443,486	24,160,241	37,301,573	120,414,179

(a) 本年度新增的商标权主要包括收购兰州惠仁堂，取得了“兰州惠仁堂”注册商标及收购扬州百信缘，取得了“百信缘”注册商标。认为此等商标权没有确定的使用年限，在持有期间不摊销。经过测试，管理层本集团于 2016 年 12 月 31 日无需对商标权计提减值准备。

(b) 本年度无形资产的摊销金额为 8,694,737 元(2015 年度：7,542,624 元)。

(2). 未办妥产权证书的土地使用权情况：

适用 不适用

其他说明：

适用 不适用

26、开发支出

适用 不适用

27、商誉

(1). 商誉账面原值

适用 不适用

单位：元币种：人民币

被投资单位名称或形成商誉的事项	期初余额	本期增加	本期减少	期末余额
常州万仁公司	80,466,574	-	-	80,466,574
湖南康尔佳宝庆大药房连锁有限公司24家门店 (“宝庆大药房24家门店”)	16,977,528	-	-	16,977,528
安徽百姓缘	194,274,936	-	-	194,274,936
常德民康	17,471,648	-	-	17,471,648
西安龙盛	45,221,026	-	-	45,221,026

湖南药海堂医药连锁有限公司18家门店(“药海堂18家门店”)	20,413,527	-	-	20,413,527
河南医药超市	34,206,934	-	-	34,206,934
常州市庆和堂大药房连锁有限公司39家门店(“庆和堂39家门店”)	93,850,314	-	-	93,850,314
湖南康一馨大药房零售连锁有限公司55家门店(“康一馨55家门店”)	78,508,253	355,825	-	78,864,078
安阳市杏林医药连锁有限公司27家门店(“杏林医药27家门店”)	50,034,188	-	334,189	49,699,999
湖南福寿堂大药号零售连锁有限公司34家门店(“福寿堂34家门店”)	41,302,635	-	2,364,400	38,938,235
天津敬一堂药店有限公司46家门店(“敬一堂46家门店”)	25,581,196	-	-	25,581,196
马鞍山市百缘药房连锁有限公司12家门店(“百缘12家门店”)	20,566,038	-	-	20,566,038
安徽省合肥为民大药房连锁有限公司25家门店(“为民25家门店”)	17,226,392	1,349,079	-	18,575,471
兰州惠仁堂	-	285,048,544	-	285,048,544
扬州百信缘	-	114,813,534	-	114,813,534
武汉南方	-	55,519,338	-	55,519,338
仁心大药房11家门店	-	12,735,849	-	12,735,849
其他	24,366,416	-	-	24,366,416
减：减值准备(a)——敬一堂46家门店	-	(6,357,979)	-	(6,357,979)
合计	760,467,605	463,464,190	2,698,589	1,221,233,206

(a) 本年度增加的商誉主要系购买兰州惠仁堂、扬州百信缘、武汉南方及仁心大药房 11 家门店所致(附注七(1))。

(2). 商誉减值准备

分摊至本集团资产组和资产组组合的商誉汇总如下：

	2016 年 12 月 31 日	2015 年 12 月 31 日
甘肃省	285,048,544	-
安徽省	233,416,445	232,067,366

江苏省	289,130,422	174,316,888
湖南省	197,031,431	199,040,007
河南省	83,906,934	84,241,122
湖北省	68,255,187	-
陕西省	45,221,026	45,221,026
天津市	19,223,217	25,581,196
	<u>1,221,233,206</u>	<u>760,467,605</u>

资产组和资产组组合的可收回金额是依据管理层批准的五年期预算，采用以下所述的现金流量预测方法计算。超过该五年期的现金流量以 3% 的估计增长率作出推算。

采用未来现金流量折现方法的主要假设：

	安徽省	江苏省	湖南省	陕西省	河南省	甘肃省	湖北省	天津市(a)
增长率	6%~8%	5%~10%	6%~9%	6%~10%	8%~10%	6%~15%	6%~8%	5%~11%
毛利率	37%~41%	31%~39%	39%~41%	34%~37%	30%~39%	36%~38%	37%~39%	39%~43%
折现率	17%	17%	17%	17%	17%	16%	17%	17%

管理层根据历史经验及对市场发展的预测确定预算毛利率及增长率，并采用能够反映相关资产组的特定风险的税前利率为折现率。上述假设用以分析该资产组的可收回金额。

(a) 本年度，敬一堂 46 家门店因业务规模变更，管理层关闭部分门店，因此计提商誉减值准备金额为 6,357,979 元，剩余门店正常经营，管理层根据上述增长率进行评估。

适用 不适用

说明商誉减值测试过程、参数及商誉减值损失的确认方法

适用 不适用

其他说明

适用 不适用

28、长期待摊费用

适用 不适用

单位：元币种：人民币

项目	期初余额	本期增加金额	其中:非同一控制下企业 及业务合并增加额	本期摊销金额	其他减少金额	期末余额
经营租入 固定资产 改良	109,621,276	74,839,484	19,966,457	42,239,920	718,230	141,502,610
承租费用	56,528,145	57,343,958	3,975,474	29,158,141	-	84,713,962
其他	2,205,109	1,975,549	-	1,385,583	-	2,795,075
合计	168,354,530	134,158,991	23,941,931	72,783,644	718,230	229,011,647

其他说明：

其他减少主要包括亏损门店计提减值准备及门店关闭转出等。

29、递延所得税资产/ 递延所得税负债

(1). 未经抵销的递延所得税资产

√适用□不适用

单位：元币种：人民币

项目	期末余额		期初余额	
	可抵扣暂时性差异	递延所得税资产	可抵扣暂时性差异	递延所得税资产
资产减值准备	19,051,653	4,462,398	14,166,444	3,433,533
内部交易未实现利润	18,822,509	6,046,116	18,822,509	4,705,627
可抵扣亏损	2,055,333	308,300	3,971,292	990,513
已预提未支付的职工薪酬	24,217,323	5,418,231	44,778,893	11,194,725
预提租金及水电费等	23,795,178	5,831,281	19,105,440	4,776,360
积分奖励计划	6,823,174	1,619,921	6,905,992	1,726,500
其他	4,050,740	950,229	5,071,680	1,267,921
合计	98,815,910	24,636,476	112,822,250	28,095,179

其中：

预计于 1 年内(含 1 年)转回的金额	21,518,965	24,189,695
预计于 1 年后转回的金额	3,117,511	3,905,484
	<u>24,636,476</u>	<u>28,095,179</u>

(2). 未经抵销的递延所得税负债

√适用□不适用

单位：元币种：人民币

项目	期末余额		期初余额	
	应纳税暂时性差异	递延所得税负债	应纳税暂时性差异	递延所得税负债
无形资产的摊销差异	11,845,373	2,961,343	7,750,000	1,937,500
非同一控制下企业合并交易中产生的长期资产的暂时性差异	56,836,875	23,893,732	56,830,700	14,309,762
合计	68,682,248	26,855,075	64,580,700	16,247,262

其中：

预计于 1 年内(含 1 年)转回的金额	1,210,291	1,094,319
预计于 1 年后转回的金额	25,644,784	15,152,943
	<u>26,855,075</u>	<u>16,247,262</u>

(3). 以抵销后净额列示的递延所得税资产或负债：

√适用□不适用

单位：元币种：人民币

项目	递延所得税资产和负债期末互抵金额	抵销后递延所得税资产或负债期末余额	递延所得税资产和负债期初互抵金额	抵销后递延所得税资产或负债期初余额
递延所得税资产	3,219,272	21,417,204	2,196,973	25,898,206
递延所得税负债	3,219,272	23,635,803	2,196,973	14,050,289

(4). 未确认递延所得税资产明细

√适用□不适用

单位：元币种：人民币

项目	期末余额	期初余额
可抵扣亏损	34,552,541	38,124,041
合计	34,552,541	38,124,041

(5). 未确认递延所得税资产的可抵扣亏损将于以下年度到期

√适用□不适用

单位：元币种：人民币

年份	期末金额	期初金额
2016	-	11,732,071
2017	6,462,720	6,462,720
2018	2,777,059	2,777,059
2019	7,683,253	7,683,253
2020	9,468,938	9,468,938
2021	8,160,571	-
合计	34,552,541	38,124,041

其他说明：

□适用√不适用

30、其他非流动资产

√适用□不适用

单位：元币种：人民币

项目	期末余额	期初余额
预付工程款	9,673,973	-
预付股权收购款	-	155,860,000
合计	9,673,973	155,860,000

31、资产减值准备

	2015 年 12 月 31 日	本年 增加	本年减少		2016 年 12 月 31 日
			转回	核销	
坏账准备	7,798,940	6,090,816	(2,118,729)	(4,300,614)	7,470,413
其中：应收账款坏账准备	7,049,645	4,867,108	(1,851,251)	(3,671,777)	6,393,725
其他应收款坏账准备	329,295	1,223,708	(267,478)	(628,837)	656,688
预付账款坏账准备	420,000	-	-	-	420,000
存货跌价准备	3,988,421	3,117,801	(422,006)	(4,386,873)	2,297,343
长期应收款坏账准备	-	165,000	-	-	165,000
长期待摊费用减值准备	6,717,700	1,249,278	-	(531,048)	7,435,930
商誉减值准备	-	6,357,979	-	-	6,357,979
	<u>18,505,061</u>	<u>16,980,874</u>	<u>(2,540,735)</u>	<u>(9,218,535)</u>	<u>23,726,665</u>

32、短期借款

(1). 短期借款分类

√适用□不适用

单位：元币种：人民币

项目	期末余额	期初余额
抵押借款	20,500,000	-
保证借款	100,000,000	100,000,000
信用借款	360,000,000	-
合计	480,500,000	100,000,000

短期借款分类的说明：

(a) 于 2016 年 12 月 31 日，本公司之子公司扬州百信缘的银行抵押借款 20,500,000 元 (2015 年 12 月 31 日：无) 系由扬州百信缘之少数股东及第三方个人以资产作为抵押物。

(b) 于 2016 年 12 月 31 日及 2015 年 12 月 31 日，本公司的银行保证借款为 100,000,000 元，系由本公司之子公司丰沃达提供保证。

(c) 于 2016 年 12 月 31 日，短期借款的利率区间为 3.92%至 5.00% (2015 年 12 月 31 日：4.35%)。

(2). 已逾期未偿还的短期借款情况

□适用√不适用

其中重要的已逾期未偿还的短期借款情况如下：

□适用√不适用

其他说明

□适用√不适用

33、以公允价值计量且其变动计入当期损益的金融负债

□适用√不适用

34、衍生金融负债

□适用√不适用

35、应付票据

√适用□不适用

单位：元币种：人民币

种类	期末余额	期初余额
银行承兑汇票	417,106,781	346,674,406
合计	417,106,781	346,674,406

36、应付账款

(1). 应付账款列示

√适用□不适用

单位：元币种：人民币

项目	期末余额	期初余额
应付货款	830,000,201	599,891,267

合计	830,000,201	599,891,267
----	-------------	-------------

于2016年12月31日,账龄超过一年的应付账款为46,030,447元(2015年12月31日:37,768,088元),均为应付供应商的货款。

(2). 账龄超过1年的重要应付账款

适用 不适用

其他说明

适用 不适用

37、预收款项

(1). 预收账款项列示

适用 不适用

单位:元币种:人民币

项目	期末余额	期初余额
预收门店购物款	29,640,241	27,875,190
预收房租	10,375,484	7,597,973
预收货款	7,737,307	766,611
其他	921,879	402,655
合计	48,674,911	36,642,429

于2016年12月31日及2015年12月31日,预收款项中无账龄超过一年的重大款项。

(2). 账龄超过1年的重要预收款项

适用 不适用

(3). 期末建造合同形成的已结算未完工项目情况:

适用 不适用

其他说明

适用 不适用

38、应付职工薪酬

(1). 应付职工薪酬列示:

适用 不适用

单位:元币种:人民币

项目	期初余额	本期增加	本期减少	期末余额
一、短期薪酬	97,406,555	764,152,867	736,448,440	125,110,982
二、离职后福利-设定提存计划	3,392,376	68,855,849	71,624,810	623,415
合计	100,798,931	833,008,716	808,073,250	125,734,397

(2). 短期薪酬列示:

适用 不适用

单位:元币种:人民币

项目	期初余额	本期增加	本期减少	期末余额
一、工资、奖金、津贴和补贴	93,387,359	678,811,765	650,740,012	121,459,112

二、职工福利费	-	19,967,729	19,840,134	127,595
三、社会保险费	442,153	32,051,582	32,278,988	214,747
其中：医疗保险费	357,626	27,684,302	27,871,296	170,632
工伤保险费	1,082	2,208,704	2,209,786	-
生育保险费	83,445	2,158,576	2,197,906	44,115
四、住房公积金	478,423	14,301,449	14,516,139	263,733
五、工会经费和职工教育经费	3,098,620	19,020,342	19,073,167	3,045,795
合计	97,406,555	764,152,867	736,448,440	125,110,982

(3). 设定提存计划列示

√适用□不适用

单位：元币种：人民币

项目	期初余额	本期增加	本期减少	期末余额
1、基本养老保险	3,150,692	65,161,174	67,836,314	475,552
2、失业保险费	241,684	3,694,675	3,788,496	147,863
合计	3,392,376	68,855,849	71,624,810	623,415

其他说明：

□适用√不适用

39、应交税费

√适用□不适用

单位：元币种：人民币

项目	期末余额	期初余额
应交企业所得税	32,159,580	39,974,290
未交增值税	16,923,788	10,697,470
应交城市维护建设税	2,423,418	1,674,973
应交个人所得税	2,181,340	494,647
应交教育费附加	1,722,495	779,566
代扣代缴少数股东个人所得税	-	5,512,610
其他	4,137,111	7,265,244
合计	59,547,732	66,398,800

其他说明：

无

40、应付利息

√适用□不适用

单位：元币种：人民币

项目	期末余额	期初余额
企业债券利息	12,708,000	-
短期借款应付利息	535,110	-
合计	13,243,110	-

重要的已逾期未支付的利息情况：

□适用√不适用

其他说明：

适用 不适用

41、应付股利

适用 不适用

单位：元币种：人民币

项目	期末余额	期初余额
应付子公司湖北老百姓少数 股东股利	1,170,000	2,145,000
合计	1,170,000	2,145,000

42、其他应付款

(1). 按款项性质列示其他应付款

适用 不适用

单位：元币种：人民币

项目	期末余额	期初余额
应付资产及业务合并收购款	45,889,802	101,336,841
应付股权收购款	22,290,999	14,280,000
应付质押金和房租押金	19,257,113	9,986,659
应付房屋租赁费	18,655,485	15,644,394
应付水电费	5,401,722	4,084,346
应付企划费	4,000,054	5,178,661
应付专业服务费	3,965,172	3,283,543
应付工程款	3,491,427	6,657,476
应付运杂费	3,217,333	5,000,564
应付门店装修款	3,195,110	2,214,466
应付少数股东代垫款	-	28,006,859
应付关联方款项(附注十二(6))	-	17,848,000
其他	27,793,661	14,427,887
合计	157,157,878	227,949,696

于 2016 年 12 月 31 日，账龄超过一年的其他应付款为 55,154,698 元(2015 年 12 月 31 日：15,939,006 元)，主要为资产及业务收购款、房屋转租押金、应付工程质量保证金以及厂商保证金，因相关合同业务未履行完毕，该等款项尚未结清。

(2). 账龄超过 1 年的重要其他应付款

适用 不适用

其他说明

适用 不适用

43、划分为持有待售的负债

适用 不适用

44、1 年内到期的非流动负债

适用 不适用

单位：元币种：人民币

项目	期末余额	期初余额
----	------	------

一年内到期的长期应付款(附注六(48))	800,000	5,000,000
合计	800,000	5,000,000

其他说明:

45、其他流动负债

其他流动负债情况

适用 不适用

单位:元币种:人民币

项目	期末余额	期初余额
积分计划	6,916,216	6,993,167
合计	6,916,216	6,993,167

根据积分计划递延确认的收益,以授予顾客的积分为基准,并根据本公司已公布的积分使用方法和积分预期兑付率,按公允价值确认。

短期应付债券的增减变动:

适用 不适用

其他说明:

适用 不适用

46、长期借款

(1). 长期借款分类

适用 不适用

其他说明,包括利率区间:

适用 不适用

47、应付债券

(1). 应付债券

适用 不适用

单位:元币种:人民币

项目	期末余额	期初余额
应付债券	791,906,729	-
合计	791,906,729	-

(2). 应付债券的增减变动: (不包括划分为金融负债的优先股、永续债等其他金融工具)

适用 不适用

单位:元币种:人民币

债券名称	面值	发行日期	债券期限	发行金额	期初余额	本期发行	按面值计提利息	溢折价摊销	本期偿还	期末余额

应付债券 (a)	800,000,000	2016 年 7 月 19 日	5 年	791,169,811	-791,169,811	12,708,000	736,918	-791,906,729
-------------	-------------	--------------------------	--------	-------------	--------------	------------	---------	--------------

(a) 经中国证券监督管理委员会证监许可[2016]334 号文核准，本公司于 2016 年 7 月 19 日发行公司债券，此债券采用单利按年计息，固定年利率为 3.53%，每年付息一次(附注六(40))。

(3). 可转换公司债券的转股条件、转股时间说明：

适用 不适用

(4). 划分为金融负债的其他金融工具说明：

期末发行在外的优先股、永续债等其他金融工具基本情况

适用 不适用

期末发行在外的优先股、永续债等金融工具变动情况表

适用 不适用

其他金融工具划分为金融负债的依据说明

适用 不适用

其他说明：

适用 不适用

48、长期应付款

(1) 按款项性质列示长期应付款：

适用 不适用

单位：元币种：人民币

项目	期初余额	期末余额
应付收购款	5,000,000	3,950,000
减：一年内到期的非流动负债(附注六(44))	5,000,000	800,000
合计	-	3,150,000

其他说明：

适用 不适用

49、长期应付职工薪酬

适用 不适用

50、专项应付款

适用 不适用

51、预计负债

适用 不适用

单位：元币种：人民币

项目	期初余额	期末余额	形成原因
预计诉讼赔偿(a)	-	2,788,677	/
合计	-	2,788,677	/

其他说明，包括重要预计负债的相关重要假设、估计说明：

(a) 本年度预计诉讼赔偿主要是由于与某供应商存在买卖合同纠纷，本集团根据律师意见确认预计负债2,788,677元。

52、递延收益

递延收益情况

适用 不适用

单位：元 币种人民币

项目	期初余额	本期增加	本期减少	期末余额	形成原因
政府补助	2,037,589	500,000	514,856	2,022,733	收到与资产相关的政府补助
合计	2,037,589	500,000	514,856	2,022,733	/

涉及政府补助的项目：

适用 不适用

单位：元币种：人民币

负债项目	期初余额	本期新增补助金额	本期计入营业外收入金额	其他变动	期末余额	与资产相关/与收益相关
绿色养生中药精深加工及技术改造示范工程项目	439,448	-	50,000	-	389,448	与资产相关
药圣堂公司中药饮片优化项目	1,598,141	-	439,987	-	1,158,154	与资产相关
湘产玄参技术改造升级示范项目	-	500,000	24,869	-	475,131	与资产相关
合计	2,037,589	500,000	514,856	-	2,022,733	/

其他说明：

适用 不适用

53、其他非流动负债

适用 不适用

54、股本

√适用□ 不适用

单位：元币种：人民币

	期初余额	本次变动增减（+、-）					期末余额
		发行新股(a)	送股	公积金转股	其他	小计	
股份总数	267,000,000	-	-	-	-	-	267,000,000

其他说明：

2015 年，本公司股本结构变动如下：

	期初余额	本次增减变动（+、-）					期末余额
		发行新股(a)	送股	公积金转股	其他	小计	
股份总数	200,000,000	67,000,000	-	-	-	67,000,000	267,000,000

(a) 根据中国证监会于 2015 年 4 月 2 日签发的证监许可[2015]548 号《关于核准老百姓大药房连锁股份有限公司首次公开发行股票批复》，本公司向境内投资者公开发行人民币普通股 6,700 万股，发行后总股本为 26,700 万股，每股发行价为 16.41 元，募集资金总额为 1,099,470,000 元，扣除发行费用 89,442,310 元后，募集资金净额为 1,010,027,690 元，上述资金于 2015 年 4 月 20 日到位。

上述股本变更业经普华永道中天会计师事务所(特殊普通合伙)予以验证并出具普华永道中天验字(2015)第 358 号验资报告。于 2016 年 12 月 31 日，有限售条件之股本为 182,876,759 元(2015 年 12 月 31 日：200,000,000 元)。

55、其他权益工具

(1) 期末发行在外的优先股、永续债等其他金融工具基本情况

适用 不适用

(2) 期末发行在外的优先股、永续债等金融工具变动情况表

适用 不适用

其他权益工具本期增减变动情况、变动原因说明，以及相关会计处理的依据：

适用 不适用

其他说明：

适用 不适用

56、资本公积

适用 不适用

单位：元币种：人民币

项目	期初余额	本期增加	本期减少	期末余额
资本溢价(股本溢价)	-	-	-	-
股东投入资本	139,867,494	-	-	139,867,494
发行新股	943,027,690	-	-	943,027,690
其他	2,216,633	-	-	2,216,633
购买少数股东权益(a)	-	-	523,682,045	(523,682,045)
合计	1,085,111,817	-	523,682,045	561,429,772

其他说明，包括本期增减变动情况、变动原因说明：

2015 年，本公司的资本公积变动如下：

	期初余额	本年增加	本年减少	期末余额
股本溢价				
— 股东投入资本	139,867,494	-	-	139,867,494
— 发行新股(b)	-	943,027,690	-	943,027,690
— 其他	2,216,633	-	-	2,216,633
合计	142,084,127	943,027,690	-	1,085,111,817

(a) 本年度，本公司分别以 277,700,900 元、160,660,000 元、157,627,800 元及 1,641,810 元收购了广西老百姓剩余 49%、天津老百姓剩余 49%、郴州老百姓剩余 49% 和北京电商剩余 11% 的股权，收购对价与按照新增持股比例计算应享有各子公司自购买日开始持续计算的可辨认净资产份额的差额合计调整资本公积 523,682,045 元。

(b) 于 2015 年 4 月 20 日，本公司实际收到的募集资金扣除其他发行费用后的净额为 1,010,027,690 元，其中增加股本 67,000,000 元，增加资本公积 943,027,690 元。

57、库存股

适用 不适用

58、其他综合收益

适用 不适用

59、专项储备

适用 不适用

60、盈余公积

适用 不适用

单位：元币种：人民币

项目	期初余额	本期增加	本期减少	期末余额
法定盈余公积	43,899,478	6,074,428	-	49,973,906
合计	43,899,478	6,074,428	-	49,973,906

盈余公积说明，包括本期增减变动情况、变动原因说明：

2015年本公司盈余公积变动如下：

	期初余额	本年提取	本年减少	期末余额
法定盈余公积	30,104,356	13,795,122	-	43,899,478

根据《中华人民共和国公司法》和本公司章程规定，本公司按年度净利润的10%提取法定盈余公积金，当法定盈余公积金累计额达到注册资本的50%以上时，可不再提取。法定盈余公积金经批准后可用于弥补亏损，或者增加股本。经董事会决议，本公司2016年净利润60,744,282元，并按净利润的10%提取法定盈余公积金6,074,428元(2015年：按净利润的10%提取，共13,795,122元)。

61、未分配利润

适用 不适用

单位：元币种：人民币

项目	本期	上期
调整前上期末未分配利润	822,433,791	595,727,103
调整期初未分配利润合计数（调增+，调减-）	-	-
调整后期初未分配利润	822,433,791	595,727,103
加：本期归属于母公司所有者的净利润	296,895,435	240,501,810
减：提取法定盈余公积	6,074,428	13,795,122
提取任意盈余公积	-	-
提取一般风险准备	-	-
应付普通股股利(a)	80,100,000	-
转作股本的普通股股利	-	-
购买少数股东权益(b)	61,167,948	-
期末未分配利润	971,986,850	822,433,791

(a) 根据 2016 年 5 月 9 日股东大会决议，本公司向全体股东派发现金股利，每股人民币 0.3 元，按照已发行股份 267,000,000 股计算，共计 80,100,000 元。

根据 2017 年 3 月 22 日董事会决议，董事会提议本公司向全体股东派发现金股利，每股人民币 0.3

元，按已发行股份 267,000,000 股计算，拟派发现金股利共计 80,100,000 元，上述提议尚待股东大会批准(附注十六)。

(b) 本年度，本公司之子公司河南老百姓及扬州百信缘分别以 54,300,000 元及 10,000,000 元收购了河南医药超市剩余 49%及扬州市江都区百信缘同康泰大药房有限公司剩余 40%的股权，收购对价与按照新增持股比例计算应享有各子公司自购买日开始持续计算的可辨认净资产份额的差额合计调整未分配利润 61,167,948 元。

62、营业收入和营业成本

√适用□不适用

单位：元币种：人民币

项目	本期发生额		上期发生额	
	收入	成本	收入	成本
主营业务	6,051,036,310	3,854,295,394	4,533,893,660	2,834,395,154
其他业务	43,394,965	42,234,470	34,589,201	33,505,808
合计	6,094,431,275	3,896,529,864	4,568,482,861	2,867,900,962

(a) 主营业务收入和主营业务成本

按产品类型分析如下：

	2016 年度		2015 年度	
	主营业务收入	主营业务成本	主营业务收入	主营业务成本
商品销售收入	5,907,612,625	3,854,295,394	4,409,823,929	2,834,395,154
咨询费	143,423,685	-	124,069,731	-
	<u>6,051,036,310</u>	<u>3,854,295,394</u>	<u>4,533,893,660</u>	<u>2,834,395,154</u>

(b) 其他业务收入和其他业务成本

按产品类型分析如下：

	2016 年度		2015 年度	
	其他业务收入	其他业务成本	其他业务收入	其他业务成本
转租业务	41,535,616	41,535,616	32,997,305	32,997,305
其他	1,859,349	698,854	1,591,896	508,503
	<u>43,394,965</u>	<u>42,234,470</u>	<u>34,589,201</u>	<u>33,505,808</u>

63、税金及附加

√适用□不适用

单位：元币种：人民币

项目	本期发生额	上期发生额
营业税	1,308,468	4,117,729

城市维护建设税	20,433,698	15,629,434
教育费附加	14,959,252	11,480,139
印花税	3,055,153	-
其他	1,310,764	-
合计	41,067,335	31,227,302

其他说明：

无

64、销售费用

√适用□不适用

单位：元币种：人民币

项目	本期发生额	上期发生额
工资、奖金、社保及员工福利	633,548,726	476,951,289
房租	472,761,045	339,561,579
企划费	97,949,341	88,749,295
水电费	41,265,199	31,526,139
经营租入固定资产改良	37,287,907	28,741,799
折旧费	25,677,168	18,601,436
运杂费	17,891,539	15,986,153
物料消耗	7,306,490	4,686,611
差旅费	3,342,102	2,014,972
专业服务费	2,534,056	2,106,330
无形资产摊销	1,001,609	1,335,136
其他	71,841,435	58,380,877
合计	1,412,406,617	1,068,641,616

其他说明：

无

65、管理费用

√适用□不适用

单位：元币种：人民币

项目	本期发生额	上期发生额
工资、奖金、社保及员工福利	178,582,958	132,779,970
业务招待费	17,733,913	17,071,805
办公费	15,218,706	13,177,294
房租	12,883,208	6,119,698
折旧费	10,886,479	11,000,760
专业服务费	11,135,584	8,588,751
差旅费	7,189,273	6,631,465
汽车费用	7,102,532	3,768,580
无形资产摊销	7,693,128	6,207,488
企划费	5,982,404	11,573,773
税金	1,008,617	4,506,706
其他	14,237,495	15,949,518
合计	289,654,297	237,375,808

其他说明：

无

66、财务费用

√适用□不适用

单位：元币种：人民币

项目	本期发生额	上期发生额
手续费	13,036,172	11,673,439
利息支出	24,842,132	8,018,694
利息收入	(5,113,859)	(12,194,469)
其他	57,984	30,122
合计	32,822,429	7,527,786

其他说明：

无

67、费用按性质分类

利润表中的营业成本、销售费用和管理费用按照性质分类，列示如下：

	2016 年度	2015 年度
商品成本	3,663,589,882	2,695,508,948
工资、社保、奖金及相关员工福利	822,735,560	619,177,717
房租	527,179,869	378,678,582
原材料成本	173,791,834	123,633,784
企划费	103,931,745	100,323,068
水电费	44,361,981	34,231,774
经营租入固定资产改良摊销	42,239,920	30,094,657
折旧费	38,488,664	31,482,423
业务招待费	22,257,978	19,927,872
运杂费	18,011,305	16,089,942
其他费用	142,002,040	124,769,619
	<u>5,598,590,778</u>	<u>4,173,918,386</u>

68、资产减值损失

√适用□不适用

单位：元币种：人民币

项目	本期发生额	上期发生额
一、坏账损失	4,137,087	2,074,592
二、存货跌价损失	2,695,795	4,462,850
三、可供出售金融资产减值损失	-	-
四、持有至到期投资减值损失	-	-
五、长期股权投资减值损失	-	-
六、投资性房地产减值损失	-	-
七、固定资产减值损失	-	-
八、工程物资减值损失	-	-
九、在建工程减值损失	-	-
十、生产性生物资产减值损失	-	-

十一、油气资产减值损失	-	-
十二、无形资产减值损失	-	-
十三、商誉减值损失	6,357,979	-
十四、其他	1,249,278	1,036,698
合计	14,440,139	7,574,140

其他说明：

无

69、公允价值变动收益

适用 不适用

70、投资收益

适用 不适用

71、营业外收入

营业外收入情况

适用 不适用

单位：元币种：人民币

项目	本期发生额	上期发生额	计入当期非经常性损益的金额
非流动资产处置利得合计	252,780	193,379	252,780
其中：固定资产处置利得	252,780	193,379	252,780
无形资产处置利得	-	-	-
政府补助(a)	16,522,345	7,130,362	16,522,345
长账龄应付款项之转出	3,081,576	3,506,265	3,081,576
门店转让收入	1,649,338	371,267	1,649,338
收取的赔偿金	1,562,153	1,211,248	1,562,153
其他	3,255,831	1,654,898	3,255,831
合计	26,324,023	14,067,419	26,324,023

本年度，营业外收入全额计入非经常性损益。

计入当期损益的政府补助

适用 不适用

单位：元币种：人民币

补助项目	本期发生金额	上期发生金额	与资产相关/与收益相关
政府补贴	12,383,542	5,068,163	与收益相关
政府奖励	3,623,947	1,391,418	与收益相关
专项项目补助	514,856	670,781	与资产相关
合计	16,522,345	7,130,362	/

其他说明：

适用 不适用

72、营业外支出

适用 不适用

单位：元币种：人民币

项目	本期发生额	上期发生额	计入当期非经常性损益的金额
非流动资产处置损失合计	1,370,163	655,324	1,370,163
其中：固定资产处置损失	1,370,163	655,324	1,370,163
无形资产处置损失	-	-	-
对外捐赠	389,374	1,864,700	389,374
预计/支付的赔偿金及罚款	5,623,926	924,417	5,623,926
存货损失	1,003,120	-	1,003,120
门店关闭损失	670,580	297,127	670,580
其他	1,769,651	524,080	1,769,651
合计	10,826,814	4,265,648	10,826,814

其他说明：

本年度营业外支出全额计入非经常性损益。

73、所得税费用

(1) 所得税费用表

适用 不适用

单位：元币种：人民币

项目	本期发生额	上期发生额
当期所得税费用	77,145,396	79,711,325
递延所得税费用	3,818,399	592,624
合计	80,963,795	80,303,949

(2) 会计利润与所得税费用调整过程：

适用 不适用

单位：元币种：人民币

项目	本期发生额	上期发生额
利润总额	423,007,803	358,037,018
按法定/适用税率计算的所得税费用	105,751,951	89,509,255
子公司适用不同税率的影响	(28,597,927)	(12,904,267)
调整以前期间所得税的影响	-	-
非应税收入的影响	-	-
不可抵扣的成本、费用和损失的影响	350,337	1,331,726
使用前期未确认递延所得税资产的可抵扣亏损的影响	-	-

本期末确认递延所得税资产的可抵扣暂时性差异或可抵扣亏损的影响	3,459,434	2,367,235
所得税费用	80,963,795	80,303,949

其他说明:

适用 不适用

74、其他综合收益

适用 不适用

75、每股收益

(a) 基本每股收益

基本每股收益以归属于母公司普通股股东的合并净利润除以母公司发行在外普通股的加权平均数计算。

	2016 年度	2015 年度
归属于母公司普通股股东的合并净利润	296,895,435	240,501,810
本公司发行在外普通股的加权平均数(股)	267,000,000	244,666,667
基本每股收益	1.11	0.98
其中:		
—持续经营每股收益	1.11	0.98
—终止经营每股收益	不适用	不适用

(b) 稀释每股收益

稀释每股收益以根据稀释性潜在普通股调整后的归属于母公司普通股股东的合并净利润除以调整后的本公司发行在外普通股的加权平均数计算。于 2016 年度,本公司不存在具有稀释性的潜在普通股(2015 年度:无),因此,稀释每股收益等于基本每股收益。

76、现金流量表项目

(1). 收到的其他与经营活动有关的现金:

适用 不适用

单位:元币种:人民币

项目	本期发生额	上期发生额
政府补助	16,507,489	6,959,581
利息收入	5,113,859	12,194,469
赔偿金	1,562,153	1,211,248
其他	4,822,169	1,883,682
合计	28,005,670	22,248,980

收到的其他与经营活动有关的现金说明:

无

(2). 支付的其他与经营活动有关的现金:

√适用□不适用

单位: 元币种: 人民币

项目	本期发生额	上期发生额
租赁费及押金	518,187,651	397,432,940
企划费	105,110,352	97,203,934
办公费及杂费	103,927,918	71,064,631
水电费	43,013,775	33,341,183
业务招待费	22,257,978	19,927,872
手续费	13,036,172	11,673,439
专业服务费	12,988,011	6,425,831
差旅费	10,531,375	8,646,437
门店开办费	7,501,053	9,489,239
捐赠及赔偿支出	6,013,300	2,789,117
其他	77,111,340	31,823,519
合计	919,678,925	689,818,142

支付的其他与经营活动有关的现金说明:

无

(3). 收到的其他与投资活动有关的现金

□适用√不适用

(4). 支付的其他与投资活动有关的现金

√适用□不适用

单位: 元币种: 人民币

项目	本期发生额	上期发生额
预付股权收购款	-	155,860,000
合计	-	155,860,000

支付的其他与投资活动有关的现金说明:

无

(5). 收到的其他与筹资活动有关的现金

□适用√不适用

(6). 支付的其他与筹资活动有关的现金

√适用□不适用

单位: 元币种: 人民币

项目	本期发生额	上期发生额
购买子公司少数股东权益支付的现金	650,430,508	16,321,052
合计	650,430,508	16,321,052

支付的其他与筹资活动有关的现金说明:

无

77、现金流量表补充资料

(1) 现金流量表补充资料

√适用□不适用

单位：元币种：人民币

补充资料	本期金额	上期金额
1. 将净利润调节为经营活动现金流量：		
净利润	342,044,008	277,733,069
加：资产减值准备	14,440,139	7,574,140
固定资产折旧、油气资产折耗、生产性生物资产折旧	38,488,664	31,482,423
无形资产摊销	8,694,737	7,542,624
长期待摊费用摊销	72,783,644	36,902,107
处置固定资产、无形资产和其他长期资产的损失（收益以“-”号填列）	1,117,383	461,945
固定资产报废损失（收益以“-”号填列）	-	-
公允价值变动损失（收益以“-”号填列）	-	-
财务费用（收益以“-”号填列）	24,842,132	8,018,694
投资损失（收益以“-”号填列）	-	-
递延所得税资产减少（增加以“-”号填列）	5,716,274	1,631,999
递延所得税负债增加（减少以“-”号填列）	(634,127)	(1,039,375)
存货的减少（增加以“-”号填列）	(136,649,736)	(140,347,827)
经营性应收项目的减少（增加以“-”号填列）	(142,491,898)	(113,806,544)
经营性应付项目的增加（减少以“-”号填列）	84,906,614	140,996,002
其他	-	-
经营活动产生的现金流量净额	313,257,834	257,149,257
2. 不涉及现金收支的重大投资和筹资活动：		
债务转为资本	-	-
一年内到期的可转换公司债券	-	-
融资租入固定资产	-	-
3. 现金及现金等价物净变动情况：		
现金的期末余额	650,848,787	577,879,232
减：现金的期初余额	577,879,232	225,327,702
加：现金等价物的期末余额	-	-
减：现金等价物的期初余额	-	-
现金及现金等价物净增加额	72,969,555	352,551,530

(2) 本期支付的取得子公司的现金净额

√适用□不适用

单位：元币种：人民币

	金额	金额(上期)
本期发生的企业合并于本期支付的现金或现金等价物	365,523,700	266,110,623
其中：兰州惠仁堂	209,040,000	-
扬州百信缘	125,000,000	-
武汉南方	24,733,700	-
仁心大药房 11 家门店	6,750,000	-
河南医药超市	-	21,420,000
庆和堂 39 家门店	-	81,339,622
康一馨 55 家门店	-	66,628,253
杏林医药 27 家门店	-	31,044,000
福寿堂 34 家门店	-	25,400,000
为民 25 家门店	-	19,712,710
百缘 12 家门店	-	11,866,038
敬一堂 46 家门店	-	8,700,000
减：购买日子公司持有的现金及现金等价物	47,576,516	9,760,422
其中：兰州惠仁堂	21,184,699	-
扬州百信缘	19,951,406	-
武汉南方	6,440,411	-
河南医药超市	-	9,760,422
加：以前期间发生的企业合并于本期支付的现金或现金等价物	83,312,663	8,000,000
其中：福寿堂 34 家门店	18,600,000	-
河南医药超市	14,280,000	-
康一馨 55 家门店	10,355,824	-
庆和堂 39 家门店	10,000,000	-
百缘 12 家门店	8,700,000	-
杏林医药 27 家门店	7,956,000	-
敬一堂 46 家门店	5,540,198	-
西安龙盛	4,599,800	-
为民 25 家门店	2,780,841	6,000,000
药海堂 18 家门店	500,000	1,500,000
湘乡市 14 家门店	-	500,000
取得子公司支付的现金净额	401,259,847	264,350,201

其他说明：

取得子公司和合并业务的价格：

	2016 年度	2015 年度
兰州惠仁堂	348,400,000	-
扬州百信缘	130,000,000	-
武汉南方	45,733,699	-
仁心大药房 11 家门店	13,500,000	-
河南医药超市	-	35,700,000
庆和堂 39 家门店	-	94,339,622
康一馨 55 家门店	-	82,628,253
杏林医药 27 家门店	-	52,000,000
福寿堂 34 家门店	-	44,000,000

敬一堂 46 家门店	-	29,000,000
为民 25 家门店	-	22,493,551
百缘 12 家门店	-	20,566,038
	<u>537,633,699</u>	<u>380,727,464</u>

取得子公司和合并业务的净资产：

	2016 年度	2015 年度
流动资产	348,263,654	59,112,715
非流动资产	119,110,709	21,683,354
流动负债	(343,735,395)	(59,910,042)
非流动负债	(10,255,825)	-
净资产	<u>113,383,143</u>	<u>20,886,027</u>
减：少数股东权益	(43,866,709)	(1,434,514)
取得的净资产	<u>69,516,434</u>	<u>19,451,513</u>

(3) 本期收到的处置子公司的现金净额

适用 不适用

(4) 现金和现金等价物的构成

适用 不适用

单位：元币种：人民币

项目	期末余额	期初余额
一、现金	650,848,787	577,879,232
其中：库存现金	9,671,102	7,717,501
可随时用于支付的银行存款	640,552,105	565,289,980
可随时用于支付的其他货币资金	625,580	4,871,751
二、现金等价物		
其中：三个月内到期的债券投资	-	-
三、期末现金及现金等价物余额	650,848,787	577,879,232
其中：母公司或集团内子公司使用受限制的现金和现金等价物	-	-

其他说明：

适用 不适用

78、所有者权益变动表项目注释

说明对上年期末余额进行调整的“其他”项目名称及调整金额等事项：

适用 不适用

79、所有权或使用权受到限制的资产

适用 不适用

80、外币货币性项目

(1). 外币货币性项目:

适用 不适用

(2). 境外经营实体说明，包括对于重要的境外经营实体，应披露其境外主要经营地、记账本位币及选择依据，记账本位币发生变化的还应披露原因。

适用 不适用

81、套期

适用 不适用

82、其他

适用 不适用

七、合并范围的变更

1、非同一控制下企业合并

适用 不适用

(1). 本期发生的非同一控制下企业合并

适用 不适用

单位：元币种：人民币

被购买方名称	股权取得时点	股权取得成本	股权取得比例 (%)	股权取得方式	购买日	购买日的确定依据	购买日至期末被购买方的收入	购买日至期末被购买方的净利润	购买日至年末被购买方的经营活动现金流量 (*)	购买日至年末被购买方的现金流量净额 (*)
兰州惠仁堂 (i)	2016年5月1日	348,400,000	65%	现金收购	2016年5月1日	实际取得控制权	482,083,464	41,113,376	73,300,673	(9,015,270)
扬州百信缘 (ii)	2016年6月1日	130,000,000	65%	现金收购	2016年6月1日	实际取得控制权	154,330,468	7,042,966	20,379,189	(10,193,775)
武汉南方 (iii)	2016年4月1日	45,733,699	100%	现金收购	2016年4月1日	实际取得控制权	39,594,513	1,400,010	14,038,209	38,209
仁心大药房11家门店 (iv)	2016年1月26日	13,500,000	不适用	现金收购	2016年1月26日	实际取得业务	16,653,258	579,700	不适用	不适用

其他说明：

* 因本集团对门店业务统一管理资金并统一采购药品和其他商品，并无单独核算门店业务的现金流量，因此对于业务并购之门店业务自购买日至年末的经营活动现金流和现金流量净额列示为不适用。

(2). 合并成本及商誉

(i) 兰州惠仁堂

合并成本—以现金支付的对价	348,400,000
减：取得的可辨认净资产公允价值份额	(63,351,456)
商誉	285,048,544

(ii) 扬州百信缘

合并成本—以现金支付的对价	130,000,000
减：取得的可辨认净资产公允价值份额	(15,186,466)
商誉	114,813,534

(iii) 武汉南方

合并成本—以现金支付的对价	45,733,699
加：取得的可辨认净负债公允价值份额	9,785,639
商誉	55,519,338

(iv) 仁心大药房 11 家门店

于 2016 年 1 月 26 日，本公司与仁心大药房签订了《业务及资产收购协议》，收购了仁心大药房拥有的 11 家门店的业务及相关资产。此次交易的购买日为 2016 年 1 月 26 日，系本公司实际取得仁心大药房 11 家门店的业务及相关资产控制权的日期。

本公司对仁心大药房 11 家门店的收购总对价为 13,500,000 元，其中，确认商誉为 12,735,849 元。截至 2016 年 12 月 31 日，本公司已支付收购价款 6,750,000 元，剩余 6,750,000 元尚未支付。

适用 不适用

(3). 被购买方于购买日可辨认资产、负债

(i) 兰州惠仁堂

	购买日 公允价值	购买日 账面价值	2015 年 12 月 31 日 账面价值
货币资金	21,184,699	21,184,699	27,145,440
应收款项	70,814,483	70,814,483	53,853,892
存货	111,418,783	111,418,783	93,230,528
预付账款	21,644,600	21,644,600	19,660,510
固定资产	16,994,835	16,994,835	19,578,212
无形资产	43,955,891	2,722,891	2,753,866
长期待摊费用	19,879,942	19,879,942	13,673,940
其他资产	13,688,568	13,688,568	9,366,178
减：短期借款	(33,000,000)	(33,000,000)	(40,000,000)
应付款项	(117,014,551)	(117,014,551)	(91,429,857)

应付票据	(8,000,000)	(8,000,000)	(10,000,000)
应付职工薪酬	(8,021,150)	(8,021,150)	(7,759,154)
其他应付款	(39,004,396)	(39,004,396)	(20,515,459)
递延所得税负债	(6,184,950)	-	-
其他流动负债	(6,650,435)	(6,650,435)	(6,696,153)
其他负债	(4,242,541)	(4,242,541)	(8,747,758)
净资产	97,463,778	62,415,728	54,114,185
减：少数股东权益	(34,112,322)	(21,845,505)	-
取得的净资产	63,351,456	40,570,223	54,114,185

本公司采用估值技术来确定兰州惠仁堂的资产负债于购买日的公允价值。于资产评估日，兰州惠仁堂的资产主要为应收款项、存货、固定资产和无形资产，其中应收款项根据应收金额减去预计的坏账损失确定评估值；存货以实际盘点数量及市场价格为基础确定评估值；固定资产所采用的方法为重置成本法；无形资产主要为商标权，商标权所采用的评估方法为收益法。

收益法的主要相关参数：销售增长率，管理层根据历史经验及对市场发展的预测确定；许可使用费占收入的比例，参照市场的可比案例确定；折现率，加权平均资本成本加风险溢价确定。

(ii) 扬州百信缘

	购买日 公允价值	购买日 账面价值	2015 年 12 月 31 日 账面价值
货币资金	19,951,406	19,951,406	15,265,857
应收款项	17,060,950	17,060,950	16,657,472
存货	38,353,452	38,353,452	34,841,624
其他应收款	8,615,941	8,615,941	8,390,638
预付账款	6,137,873	6,137,873	2,217,254
固定资产	9,260,445	9,260,445	9,520,322
无形资产	16,602,469	318,969	51,413
长期待摊费用	3,560,941	3,560,941	3,761,073
递延所得税资产	197,595	197,595	-
减：短期借款	(44,700,000)	(44,700,000)	(40,700,000)
应付款项	(29,452,257)	(29,452,257)	(26,264,498)
应付票据	(6,000,000)	(6,000,000)	(4,500,000)
应付职工薪酬	(2,252,006)	(2,252,006)	(1,728,638)
应交税费	(1,376,708)	(1,376,708)	(1,899,506)
其他应付款	(6,948,373)	(6,948,373)	(10,864,857)
递延所得税负债	(4,070,875)	-	-
净资产	24,940,853	12,728,228	4,748,154
减：少数股东权益	(9,754,387)	(5,479,968)	(1,937,008)
取得的净资产	15,186,466	7,248,260	2,811,146

本集团采用估值技术来确定扬州百信缘的资产负债于购买日的公允价值。于资产评估日，扬州百信缘的资产主要为应收款项、存货、固定资产和无形资产，其中应收款项根据应收金额减去预计的坏账损失确定评估值；存货以实际盘点数量及市场价格为基础确定评估值；固定资产所采用的方法为重置成本法；无形资产主要为商标权及优惠承租权，所采用的评估方法均为收益法。

收益法的主要相关参数：销售增长率，管理层根据历史经验及对市场发展的预测确定；许可使用费占收入的比例，参照市场的可比案例确定；折现率，加权平均资本成本加风险溢价确定。

(iii) 武汉南方

	购买日 公允价值	购买日 账面价值	2015 年 12 月 31 日 账面价值
货币资金	6,440,411	6,440,411	6,440,411
应收款项	7,020,657	7,020,657	7,020,657
存货	11,044,732	11,044,732	11,044,732
其他应收款	252,914	252,914	252,914
预付账款	838,692	838,692	838,692
长期应收款	571,514	571,514	571,514
固定资产	617,371	617,371	617,371
长期待摊费用	501,048	501,048	501,048
减：短期借款	(14,000,000)	(14,000,000)	(14,000,000)
应付款项	(9,555,567)	(9,555,567)	(9,555,567)
应付票据	(11,996,062)	(11,996,062)	(11,996,062)
应交税费	(272,616)	(272,616)	(272,616)
其他应付款	(1,248,733)	(1,248,733)	(1,248,733)
取得的净负债	<u>(9,785,639)</u>	<u>(9,785,639)</u>	<u>(9,785,639)</u>

医药零售行业为轻资产行业，集团于 2016 年并购之企业及业务之固定资产和长期待摊费用主要为电脑、门店装修等。经管理层评估，其账面价值与公允价值相差很小。

本集团于本年并购之企业及业务，主要看重其市场份额及未来发展为本集团带来的贡献。经管理层评估，未识别其他可单独确认之无形资产。

适用 不适用

(4). 购买日之前持有的股权按照公允价值重新计量产生的利得或损失

是否存在通过多次交易分步实现企业合并并且在报告期内取得控制权的交易

适用 不适用

(5). 购买日或合并当期期末无法合理确定合并对价或被购买方可辨认资产、负债公允价值的相关说明

适用 不适用

(6). 其他说明：

适用 不适用

2、 同一控制下企业合并

适用 不适用

3、 反向购买

适用 不适用

4、 处置子公司

是否存在单次处置对子公司投资即丧失控制权的情形

适用 不适用

其他说明：

适用 不适用

是否存在通过多次交易分步处置对子公司投资且在本期丧失控制权的情形

适用 不适用

5、 其他原因的合并范围变动

说明其他原因导致的合并范围变动（如，新设子公司、清算子公司等）及其相关情况：

适用 不适用

6、 其他

适用 不适用

八、 在其他主体中的权益

1、 在子公司中的权益

(1). 企业集团的构成

适用 不适用

子公司名称	主要经营地	注册地	业务性质	持股比例(%)		取得方式
				直接	间接	
北京老百姓	北京	北京	药品零售	75.5%	-	设立/投资
江苏老百姓	南京	南京	药品零售	100%	-	设立/投资
郴州老百姓	郴州	郴州	药品零售	100%	-	设立/投资
杭州丰沃达	杭州	杭州	药品批发	-	100%	设立/投资
北京电商	北京	北京	电子商务	100%	-	设立/投资

天津滨海	天津	天津	药品零售	-	51%	设立/投资
老百姓健康药房	长沙	长沙	药品零售	-	100%	设立/投资
药圣堂科技	长沙	长沙	中药研发	-	100%	设立/投资
吉吉商贸	嘉兴市	嘉兴市	药品零售	-	100%	设立/投资
浙江老百姓	杭州	杭州	药品零售	100%	-	同一控制下企业合并
秋涛老百姓	杭州	杭州	药品零售	-	100%	同一控制下企业合并
陕西老百姓	陕西	西安	药品零售	100%	-	同一控制下企业合并
广西老百姓	南宁	南宁	药品零售	100%	-	同一控制下企业合并
天津老百姓	天津	天津	药品零售	100%	-	同一控制下企业合并
湖北老百姓	武汉	武汉	药品零售	61%	-	同一控制下企业合并
江西老百姓	南昌	南昌	药品零售	100%	-	同一控制下企业合并
广东老百姓	广州	广州	药品零售	59.8%	-	同一控制下企业合并
河北老百姓	石家庄	石家庄	药品零售	100%	-	同一控制下企业合并
山东老百姓	济南	济南	药品零售	100%	-	同一控制下企业合并
上海老百姓	上海	上海	药品零售	100%	-	同一控制下企业合并
河南老百姓	郑州	郑州	药品零售	100%	-	同一控制下企业合并
药圣堂公司	常德	常德	药品生产	100%	-	非同一控制下企业合并
丰沃达公司	长沙	长沙	药品批发	100%	-	非同一控制下企业合并
常州万仁公司	常州	常州	药品零售	100%	-	非同一控制下企业合并
安徽百姓缘	合肥	合肥	药品零售	100%	-	非同一控制下企业合并
常德民康	常德	常德	药品零售	100%	-	非同一控制下企业合并
西安龙盛	西安	西安	药品零售	100%	-	非同一控制下企业合并
武功龙盛	西安	西安	药品零售	100%	-	非同一控制下企业合并
西安常佳	西安	西安	药品零售	100%	-	非同一控制下企业合并
河南医药超市	郑州	郑州	药品零售	100%	-	非同一控制下企业合并
兰州惠仁堂	兰州	兰州	药品零售	65%	-	非同一控制下企业合并
扬州百信缘	扬州	扬州	药品零售	65%	-	非同一控制下企业合并
武汉南方	武汉	武汉	药品零售	100%	-	非同一控制下企业合并
老百姓糖尿病干预	长沙	长沙	糖尿病干预 技术研发	58%	-	设立/投资

在子公司的持股比例不同于表决权比例的说明：

无

持有半数或以下表决权但仍控制被投资单位、以及持有半数以上表决权但不控制被投资单位的依据：

无

对于纳入合并范围的重要的结构化主体，控制的依据：

无

确定公司是代理人还是委托人的依据：

无

其他说明：

无

(2). 重要的非全资子公司

√适用□不适用

单位:元币种:人民币

子公司名称	少数股东持股比例	本期归属于少数股东的损益	本期向少数股东宣告分派的股利	期末少数股东权益余额
湖北老百姓	39%	608,468	1,170,000	18,751,816
兰州惠仁堂	35%	13,257,287	-	57,369,609
扬州百信缘	35%	2,451,088	-	10,628,417
合计		16,316,843	1,170,000	86,749,842

子公司少数股东的持股比例不同于表决权比例的说明：

□适用√不适用

其他说明：

□适用√不适用

(3). 重要非全资子公司的主要财务信息

√适用□不适用

单位:元币种:人民币

子公司名称	期末余额						期初余额					
	流动资产	非流动资产	资产合计	流动负债	非流动负债	负债合计	流动资产	非流动资产	资产合计	流动负债	非流动负债	负债合计
湖北老百姓	131,730,425	87,344,657	219,075,082	170,941,522	51,979	170,993,501	97,083,843	36,907,277	133,991,120	84,469,714	-	84,469,714
兰州惠仁堂	250,264,270	73,043,326	323,307,596	209,242,254	-	209,242,254	-	-	-	-	-	-
扬州百信缘	87,290,827	9,044,730	96,335,557	87,876,226	-	87,876,226	-	-	-	-	-	-

子公司名称	本期发生额				上期发生额			
	营业收入	净利润	综合收益总额	经营活动现金流量	营业收入	净利润	综合收益总额	经营活动现金流量
湖北老百姓	300,942,631	1,560,175	1,560,175	49,980,373	245,832,173	4,431,064	4,431,064	42,208,596
兰州惠仁堂	494,332,899	41,066,559	41,066,559	73,300,673	-	-	-	-
扬州百信缘	154,330,468	7,003,108	7,003,108	20,379,189	-	-	-	-

其他说明:

无

(4). 使用企业集团资产和清偿企业集团债务的重大限制:

□适用√不适用

(5). 向纳入合并财务报表范围的结构化主体提供的财务支持或其他支持:

□适用√不适用

其他说明:

适用 不适用

2、 在子公司的所有者权益份额发生变化且仍控制子公司的交易

适用 不适用

3、 在合营企业或联营企业中的权益

适用 不适用

4、重要的共同经营

适用 不适用

5、 在未纳入合并财务报表范围的结构化主体中的权益

未纳入合并财务报表范围的结构化主体的相关说明：

适用 不适用

6、 其他

适用 不适用

九、 与金融工具相关的风险

适用 不适用

十、 公允价值的披露

1、 以公允价值计量的资产和负债的期末公允价值

适用 不适用

2、 持续和非持续第一层次公允价值计量项目市价的确定依据

适用 不适用

3、 持续和非持续第二层次公允价值计量项目，采用的估值技术和重要参数的定性及定量信息

适用 不适用

4、 持续和非持续第三层次公允价值计量项目，采用的估值技术和重要参数的定性及定量信息

适用 不适用

5、 持续的第三层次公允价值计量项目，期初与期末账面价值间的调节信息及不可观察参数敏感性分析

适用 不适用

6、 持续的公允价值计量项目，本期内发生各层级之间转换的，转换的原因及确定转换时点的政策

适用 不适用

7、 本期内发生的估值技术变更及变更原因

适用 不适用

8、 不以公允价值计量的金融资产和金融负债的公允价值情况

适用 不适用

9、 其他

适用 不适用

十一、 分部信息

本集团主要从事药品和医疗器械的零售业务。管理层从内部组织结构、管理要求、内部报告制度等方面考虑，认为本集团内各公司的业务具有明显的相似性，因此把集团内所有公司视为一个经营分部。

十二、 关联方及关联交易

1、 本企业的母公司情况

√适用□不适用

单位：万元币种：人民币

母公司名称	企业类型	注册地	法人代表	业务性质	组织机构代码
医药投资	有限责任	中国湖南	谢子龙	股权投资	73284480-7
泽星投资	有限责任	中国香港	莫昆庭	股权投资	无

本企业的母公司情况的说明

医药投资的实际控制人为谢子龙和陈秀兰，泽星投资的最终控制人为 EQT。

其他说明：

对本公司实施共同控制的股东注册资本及其变化：

2016 年 12 月 31 日及 2015 年 12 月 31 日

医药投资	人民币 8,000,000 元
泽星投资	港币 10,000 元

对本公司实施共同控制的股东对本公司的持股比例和表决权比例：

	2016 年 12 月 31 日		2015 年 12 月 31 日	
	持股 比例	表决权 比例	持股 比例	表决权 比例
医药投资及陈秀兰	33.72%	33.72%	33.72%	33.72%
泽星投资	34.77%	34.77%	34.77%	34.77%

2、 本企业的子公司情况

本企业子公司的情况详见附注

√适用□不适用

子公司的基本情况及相关信息见附注八。

3、 本企业合营和联营企业情况

本企业重要的合营或联营企业详见附注

□适用√不适用

本期与本公司发生关联方交易，或前期与本公司发生关联方交易形成余额的其他合营或联营企业情况如下

□适用√不适用

其他说明

□适用√不适用

4、 其他关联方情况

√适用□不适用

其他关联方名称	其他关联方与本企业关系	组织机构代码
明园蜂业	关联人（与公司同一董事长）	61679939-1

其他说明
无

5、 关联交易情况

(1). 购销商品、提供和接受劳务的关联交易

采购商品/接受劳务情况表

适用 不适用

单位：元币种：人民币

关联方	关联交易内容	关联交易定价方式及决策程序	本期发生额	本期占同类交易金额的比例	上期发生额	上期占同类交易金额的比例
明园蜂业	采购货物	协议价格	25,675,246	0.62%	15,690,561	0.53%

出售商品/提供劳务情况表

适用 不适用

购销商品、提供和接受劳务的关联交易说明

适用 不适用

(2). 关联受托管理/承包及委托管理/出包情况

本公司受托管理/承包情况表：

适用 不适用

关联托管/承包情况说明

适用 不适用

本公司委托管理/出包情况表：

适用 不适用

关联管理/出包情况说明

适用 不适用

(3). 关联租赁情况

本公司作为出租方：

适用 不适用

本公司作为承租方：

适用 不适用

关联租赁情况说明

适用 不适用

(4). 关联担保情况

本公司作为担保方

适用 不适用

本公司作为被担保方

适用 不适用

关联担保情况说明

适用 不适用

(5). 关联方资金拆借

适用 不适用

(6). 关联方资产转让、债务重组情况

适用 不适用

单位：元币种：人民币

关联方	关联交易内容	关联交易定价原则	本期发生额	上期发生额
明园蜂业	购买土地使用权	协议价格	-	26,060,000

(7). 关键管理人员报酬

适用 不适用

单位：万元币种：人民币

项目	本期发生额	上期发生额
关键管理人员报酬	12,094,000	14,051,733

(8). 其他关联交易

适用 不适用

6、 关联方应收应付款项

(1). 应收项目

适用 不适用

(2). 应付项目

适用 不适用

单位：元币种：人民币

项目名称	关联方	期末账面余额	期初账面余额
应付账款	明园蜂业	11,074,866	10,648,974
其他应付款	明园蜂业	-	17,848,000

7、 关联方承诺

适用 不适用

8、 其他

适用 不适用

十三、 股份支付

1、 股份支付总体情况

适用 不适用

2、 以权益结算的股份支付情况

适用 不适用

3、 以现金结算的股份支付情况

适用 不适用

4、 股份支付的修改、终止情况

适用 不适用

5、 其他

适用 不适用

十四、 或有事项

1、 重要承诺事项

适用 不适用

2、 或有事项

(1). 资产负债表日存在的重要或有事项

适用 不适用

(2). 公司没有需要披露的重要或有事项，也应予以说明：

适用 不适用

于 2016 年 12 月 31 日，本集团无重大或有事项。

3、 其他

适用 不适用

十五、 资本承诺

1、 资本性支出承诺事项

以下为本集团于资产负债表日，已签约而尚不必在资产负债表上列示的资本性支出承诺：

	2016 年 12 月 31 日	2015 年 12 月 31 日
房屋、建筑物	7,587,850	219,819
机器设备	3,232,200	2,405,721
无形资产	180,000	287,375
	11,000,050	2,912,915

2、 经营租赁承诺事项

根据已签订的不可撤销的经营性租赁合同，本集团未来最低应支付租金汇总如下：

	2016 年 12 月 31 日	2015 年 12 月 31 日
一年以内	303,639,070	206,170,527
一到二年	372,875,477	287,781,500
二到三年	299,365,229	230,522,737
三年以上	457,838,495	350,332,926
	1,433,718,271	1,074,815,690

1, 433, 718, 271

1, 074, 807, 690

十六、 资产负债表日后事项**1、 重要的非调整事项**适用 不适用**2、 利润分配情况**适用 不适用**3、 销售退回**适用 不适用**4、 其他资产负债表日后事项说明**适用 不适用

根据 2017 年 3 月 22 日董事会决议，董事会提议本公司向全体股东分配股利 80,100,000 元，未在本财务报表中确认为负债(附注六(61))。

十七、 企业合并

见附注七(1)。

十八、 金融工具及其风险

本集团的经营活动会面临主要金融风险包括市场风险(主要为利率风险)、信用风险和流动风险。本集团整体的风险管理计划针对金融市场的不可预见性，力求减少对本集团财务业绩的潜在不利影响。

(1) 市场风险 - 利率风险

本集团的利率风险主要产生于短期银行借款及应付债券等带息债务。浮动利率的金融负债使本集团面临现金流量利率风险，固定利率的金融负债使本集团面临公允价值利率风险。本集团根据当时的市场环境来决定固定利率及浮动利率合同的相对比例。于 2016 年 12 月 31 日，本集团带息债务固定利率合同，金额为 1,272,406,729 元(2015 年 12 月 31 日：固定利率合同 100,000,000 元)(附注六(32)(47))。

本集团总部财务部门持续监控集团利率水平。利率上升会增加新增带息债务的成本以及本集团尚未付清的以浮动利率计息的带息债务的利息支出，并对本集团的财务业绩产生重大的不利影响，管理层会依据最新的市场状况及时做出调整，这些调整可能是进行利率互换的安排来降低利率风险。于 2016 年度及 2015 年度本集团并无利率互换安排。

(2) 信用风险

本集团对信用风险按组合分类进行管理。信用风险主要产生于银行存款、应收账款、其他应收款和应收票据等。

本集团银行存款主要存放于国有银行和其他大中型上市银行，本集团认为其不存在重大的信用风险，不会产生因对方单位违约而导致的任何重大损失。

本集团的应收账款主要是应收社保机构医保卡结算款和应收货款。本集团根据与社保机构签订的医保合同、医保款结算方式和进度设置相应的信用期。本集团会定期对医保款结算进度进行监控，以确保本集团的应收账款信用风险在可控范围内。本集团会定期对客户信用记录进行监控，对于信用记录不良的客户，本集团会采用书面催款、缩短信用期或取消信用期等方式，已确保本集团的整体信用风险在可控的范围内。

本集团的其他应收款主要是关联方往来、企业往来、备用金、员工借支以及代垫款项等，本集团根据关联方和企业的财务状况、员工的任职情况及其他因素设置相应信用期。本集团会定期对关联方和企业的财务状况和员工的任职情况进行监控，以确保其他应收款的整体信用风险在可控的范围内。

(3) 流动性风险

本集团内各子公司负责其自身的现金流量预测。总部财务部门在汇总各子公司现金流量预测的基础上，在集团层面持续监控短期和长期的资金需求，以确保维持充裕的现金储备和可供随时变现的有价证券；同时持续监控是否符合借款协议的规定，从主要金融机构获得提供足够备用资金的承诺，以满足短期和长期的资金需求。

于资产负债表日，本集团各项金融负债以未折现的合同现金流量按到期日列示如下：

	2016 年 12 月 31 日				合计
	一年以内	一到二年	二到五年	五年以上	
应付债券	28,240,000	28,240,000	872,012,000	-	928,492,000
应付利息	13,243,110	-	-	-	13,243,110
短期借款	496,486,815	-	-	-	496,486,815
应付票据	417,106,781	-	-	-	417,106,781
应付账款	830,000,201	-	-	-	830,000,201
应付股利	1,170,000	-	-	-	1,170,000
其他应付款	157,157,878	-	-	-	157,157,878
长期应付款	-	800,000	1,850,000	500,000	3,150,000
一年内到期的非流动负债	800,000	-	-	-	800,000
	<u>1,944,204,785</u>	<u>29,040,000</u>	<u>873,862,000</u>	<u>500,000</u>	<u>2,847,606,785</u>

	2015 年 12 月 31 日				合计
	一年以内	一到二年	二到五年	五年以上	
短期借款	104,350,000	-	-	-	104,350,000
应付票据	346,674,406	-	-	-	346,674,406
应付账款	599,891,267	-	-	-	599,891,267
应付股利	2,145,000	-	-	-	2,145,000
其他应付款	227,949,696	-	-	-	227,949,696
一年内到期的非流动负债	5,000,000	-	-	-	5,000,000
	<u>1,286,010,369</u>	<u>-</u>	<u>-</u>	<u>-</u>	<u>1,286,010,369</u>

十九、 资本管理

本集团资本管理政策的目标是为了保障本集团能够持续经营，从而为股东提供回报，并使其他利益相关者获益，同时维持最佳的资本结构以降低资本成本。

为了维持或调整资本结构，本集团可能会调整支付给股东的股利金额、向股东返还资本、发行新

股或出售资产以减低债务。

本集团的总资本为合并资产负债表中所列示的股东权益。本集团不受制于外部强制性资本要求，利用有息债务对权益比率监控资本。

于 2016 年 12 月 31 日及 2015 年 12 月 31 日，本集团的有息债务对权益比率列示如下：

	2016 年 12 月 31 日	2015 年 12 月 31 日
有息债务对权益比率	65%	4%

二十、 公允价值估计

不以公允价值计量的金融工具

本集团以摊余成本计量的金融资产和金融负债主要包括：应收款项、短期借款、应付债券和应付款项等。

本集团不以公允价值计量的金融资产和负债的账面价值与公允价值相差很小。

二十一、 其他重要事项

1、 前期会计差错更正

(1). 追溯重述法

适用 不适用

(2). 未来适用法

适用 不适用

2、 债务重组

适用 不适用

3、 资产置换

(1). 非货币性资产交换

适用 不适用

(2). 其他资产置换

适用 不适用

4、 年金计划

适用 不适用

5、 终止经营

适用 不适用

6、 分部信息

(1). 报告分部的确定依据与会计政策：

适用 不适用

(2). 报告分部的财务信息

适用 不适用

(3). 公司无报告分部的，或者不能披露各报告分部的资产总额和负债总额的，应说明原因

适用 不适用

见附注十一。

(4). 其他说明：

适用 不适用

7、其他对投资者决策有影响的重要交易和事项

适用 不适用

8、其他

适用 不适用

二十二、母公司财务报表主要项目注释

1、应收账款

	2016 年 12 月 31 日	2015 年 12 月 31 日
应收账款	98,945,109	93,945,486
减：坏账准备	1,781,967	969,511
	<u>97,163,142</u>	<u>92,975,975</u>

(a) 应收账款账龄分析如下：

	2016 年 12 月 31 日	2015 年 12 月 31 日
一年以内	94,141,349	91,288,612
一到二年	4,155,658	2,369,798
二到三年	647,810	142,750
三年以上	292	144,326
	<u>98,945,109</u>	<u>93,945,486</u>

于 2016 年 12 月 31 日，应收账款 575,609 元 (2015 年 12 月 31 日：1,288,521 元)已逾期，但基于对客户财务状况及其信用记录的分析，本集团认为这部分款项可以收回，没有发生减值，故未单独计提减值准备。这部分应收账款的逾期账龄分析如下：

	2016 年 12 月 31 日	2015 年 12 月 31 日
一年以内	148,525	1,207,851
一到二年	357,086	80,612
二到三年	69,998	58
	<u>575,609</u>	<u>1,288,521</u>

(1). 应收账款分类披露：

适用 不适用

单位：元币种：人民币

种类	期末余额				期初余额			
	账面余额		坏账准备		账面余额		坏账准备	
	金额	比例 (%)	金额	计提比例 (%)	金额	比例 (%)	金额	计提比例 (%)
单项金额重大并单独计提坏账准备的应收账款	4,803,168	5%	(1,764,705)	37%	2,512,548	3%	(825,185)	33%
按信用风险特征组合计提坏账准备的应收账款	94,141,349	95%	(16,670)	0%	91,288,612	97%	-	-
单项金额不重大但单独计提坏账准备的应收账款	592	-	(592)	100%	144,326	0%	(144,326)	100%
合计	98,945,109	100%	(1,781,967)	2%	93,945,486	100%	(969,511)	1%

期末单项金额重大并单项计提坏账准备的应收账款：

适用 不适用

单位：元币种：人民币

应收账款（按单位）	期末余额			
	应收账款	坏账准备	计提比例	计提理由
社保机构医保卡结算款	4,803,760	1,765,297	37%	与社保机构结算差异及账龄较长的结算款，预计收回存在不确定

按组合计提坏账准备的应收账款均采用余额百分比法计提坏账。

组合中，按账龄分析法计提坏账准备的应收账款：

适用 不适用

组合中，采用余额百分比法计提坏账准备的应收账款：

适用 不适用

单位：元币种：人民币

余额百分比	期末余额		
	应收账款	坏账准备	计提比例
按信用风险特征组合计提坏账准备的应收账款	94,141,349	16,670	0.02%
合计	94,141,349	16,670	0.02%

确定该组合依据的说明：

无

组合中，采用其他方法计提坏账准备的应收账款：

适用 不适用

(2). 本期计提、收回或转回的坏账准备情况:

本期计提坏账准备金额 1,229,288 元; 本期收回或转回坏账准备金额 0 元。

其中本期坏账准备收回或转回金额重要的:

适用 不适用

(3). 本期实际核销的应收账款情况

适用 不适用

单位: 元币种: 人民币

项目	核销金额
实际核销的应收账款	416,832

其中重要的应收账款核销情况

适用 不适用

(4). 按欠款方归集的期末余额前五名的应收账款情况:

适用 不适用

	余额	坏账准备金额	占应收账款余额总额比例
余额前五名的应收账款总额	45,223,536	(1,017,987)	46%

(5). 因金融资产转移而终止确认的应收账款:

适用 不适用

(6). 转移应收账款且继续涉入形成的资产、负债金额:

适用 不适用

其他说明:

适用 不适用

2、其他应收款

	2016 年 12 月 31 日	2015 年 12 月 31 日
应收子公司	385,911,842	244,934,566
保证金	20,000,000	-
代垫款项	3,442,742	1,108,995
企业往来款	2,850,000	4,000,000
第三方支付平台款项	2,306,654	-
备用金	2,164,537	2,058,682
员工借支	750,889	708,197
其他	1,373,486	2,096,262
	<u>418,800,150</u>	<u>254,906,702</u>

减：坏账准备	(21,439,319)	(24,633,569)
	<u>397,360,831</u>	<u>230,273,133</u>

其他应收款账龄分析如下：

	2016 年 12 月 31 日	2015 年 12 月 31 日
一年以内	276,635,335	251,839,737
一到二年	140,449,420	1,252,109
二到三年	867,705	347,859
三年以上	847,690	1,466,997
	<u>418,800,150</u>	<u>254,906,702</u>

于 2016 年 12 月 31 日及 2015 年 12 月 31 日，本公司无已逾期但未减值的其他应收款。于 2016 年 12 月 31 日及 2015 年 12 月 31 日，本公司长账龄的其他应收款主要为备用金。

(1). 其他应收款分类披露：

√适用□不适用

单位：元币种：人民币

类别	期末余额				期初余额			
	账面余额		坏账准备		账面余额		坏账准备	
	金额	比例 (%)	金额	计提比例 (%)	金额	比例 (%)	金额	计提比例 (%)
单项金额重大并单独计提坏账准备的其他应收款	21,251,491	5%	21,251,491	100%	24,516,833	10%	24,516,833	100%
按信用风险特征组合计提坏账准备的其他应收款	397,548,659	95%	187,828	1%	230,389,869	90%	116,736	1%
—子公司	364,660,351	87%	-	-	224,417,733	88%	-	-
—押金、员工借支款、备用金等	29,131,757	7%	-	-	3,637,423	1%	-	-
—其他组合	3,756,551	1%	187,828	5%	2,334,713	1%	116,736	5%
单项金额不重大但单独计提坏账准备的其他应收款	-	-	-	-	-	-	-	-
合计	418,800,150	100%	21,439,319	5%	254,906,702	100%	24,633,569	10%

期末单项金额重大并单独计提坏账准备的其他应收款：

√适用□不适用

单位：元币种：人民币

其他应收款（按单位）	期末余额
------------	------

	其他应收款	坏账准备	计提比例	计提理由
江西老百姓	10,611,775	10,611,775	100%	(i)
河北老百姓	5,859,584	5,859,584	100%	(i)
北京老百姓	4,780,132	4,780,132	100%	(i)
合计	21,251,491	21,251,491	/	/

2015 年期末单项金额重大并单项计提坏账准备的其他应收款：

	账面余额	坏账准备	计提比例	理由
江西老百姓	11,273,324	(11,273,324)	100%	(i)
河北老百姓	9,963,377	(9,963,377)	100%	(i)
北京老百姓	3,280,132	(3,280,132)	100%	(i)
	24,516,833	(24,516,833)		

(i) 因部分公司已处于亏损状况，本公司考虑其盈利情况，对此公司的其他应收账款全额或部分计提坏账准备。

组合中，按账龄分析法计提坏账准备的其他应收款：

适用 不适用

组合中，采用余额百分比法计提坏账准备的其他应收款：

适用 不适用

单位：元币种：人民币

余额百分比	期末余额		
	其他应收款	坏账准备	计提比例
其他组合	3,756,551	187,828	5%

确定该组合依据的说明：

无

组合中，采用其他方法计提坏账准备的其他应收款：

适用 不适用

组合中，采用其他方法计提坏账准备的其他应收款：

适用 不适用

(2). 本期计提、收回或转回的坏账准备情况：

本期计提坏账准备金额 71,092 元；本期收回或转回坏账准备金额 0 元。

其中本期坏账准备转回或收回金额重要的：

适用 不适用

(3). 本期实际核销的其他应收款情况

适用 不适用

(4). 其他应收款按款项性质分类情况

适用 不适用

(5). 按欠款方归集的期末余额前五名的其他应收款情况:

适用 不适用

单位: 元币种: 人民币

单位名称	与本公司的关系	期末余额	账龄	占其他应收款期末余额合计数的比例 (%)
常州万仁公司	控股子公司	101,586,829	一到两年	24%
河南老百姓	控股子公司	69,504,118	一年以内	17%
兰州惠仁堂	控股子公司	60,000,813	一年以内	14%
杭州丰沃达	控股子公司	34,571,812	一年以内	8%
江西老百姓	控股子公司	30,000,000	一年以内	7%
合计		295,663,572	/	70%

(6). 涉及政府补助的应收款项

适用 不适用

(7). 因金融资产转移而终止确认的其他应收款:

适用 不适用

(8). 转移其他应收款且继续涉入形成的资产、负债金额:

适用 不适用

其他说明:

适用 不适用

3、长期股权投资

本公司不存在长期投资变现的重大限制。

适用 不适用

单位: 元币种: 人民币

项目	期末余额			期初余额		
	账面余额	减值准备	账面价值	账面余额	减值准备	账面价值
对子公司投资	1,754,693,211	9,352,354	1,745,340,857	620,662,701	9,352,354	611,310,347
对联营、合营企业投资	-	-	-	-	-	-
合计	1,754,693,211	9,352,354	1,745,340,857	620,662,701	9,352,354	611,310,347

(1) 对子公司投资

√适用□不适用

单位：元币种：人民币

被投资单位	期初余额	本期增加	本期减少	期末余额	本期计提减值准备	减值准备期末余额	本年宣告分派的现金股利
浙江老百姓	27,376,383	-	-	27,376,383	-	-	-
陕西老百姓	24,545,496	-	-	24,545,496	-	-	-
广西老百姓	7,743,227	277,700,900	-	285,444,127	-	-	-
天津老百姓	6,255,787	160,660,000	-	166,915,787	-	-	-
江苏老百姓	-	-	-	-	-	5,000,000	-
常州万仁公司	88,400,000	-	-	88,400,000	-	-	-
药圣堂公司	47,934,900	55,000,000	-	102,934,900	-	-	-
丰沃达公司	90,000,000	-	-	90,000,000	-	-	-
安徽百姓缘	248,459,205	-	-	248,459,205	-	-	-
常德民康	47,421,052	-	-	47,421,052	-	-	-
北京电商	10,680,000	1,641,810	-	12,321,810	-	-	-
郴州老百姓	3,060,000	157,627,800	-	160,687,800	-	-	-
兰州惠仁堂	-	348,400,000	-	348,400,000	-	-	-
扬州百信缘	-	130,000,000	-	130,000,000	-	-	-
其他	9,434,297	3,000,000	-	12,434,297	-	4,352,354	1,830,000
合计	611,310,347	1,134,030,510	-	1,745,340,857	-	9,352,354	1,830,000

(2) 对联营、合营企业投资

□适用√不适用

其他说明：

长期股权投资减值准备:

	2016 年 12 月 31 日 及 2015 年 12 月 31 日
江苏老百姓(i)	5,000,000
江西老百姓(i)	1,995,854
北京老百姓(i)	1,510,000
河北老百姓(i)	846,500
	9,352,354

(i) 上述子公司由于长期处于亏损状态，未来投资款的回收存在重大不确定性，本公司对持有上述子公司的长期股权投资全额计提减值准备。

4、营业收入和营业成本:

√适用 □不适用

单位: 元 币种: 人民币

项目	本期发生额		上期发生额	
	收入	成本	收入	成本
主营业务	1,391,294,646	859,506,606	1,106,566,033	683,116,024
其他业务	44,849,427	6,475,065	21,309,018	5,578,120
合计	1,436,144,073	865,981,671	1,127,875,051	688,694,144

其他说明:

(a) 主营业务收入和主营业务成本

	2016 年度		2015 年度	
	主营业务收入	主营业务成本	主营业务收入	主营业务成本
商品销售收入	1,329,702,236	859,506,606	1,042,880,667	683,116,024
咨询费收入	61,592,410	-	63,685,366	-
	1,391,294,646	859,506,606	1,106,566,033	683,116,024

(b) 其他业务收入和其他业务成本

	2016 年度		2015 年度	
	其他业务收入	其他业务成本	其他业务收入	其他业务成本
转租业务	6,475,065	6,475,065	5,452,211	5,452,211
其他	38,374,362	-	15,856,807	125,909
	44,849,427	6,475,065	21,309,018	5,578,120

5、投资收益

√适用 □不适用

单位: 元币种: 人民币

项目	本期发生额	上期发生额
成本法核算的长期股权投资收益	1,830,000	84,395,358

本公司不存在投资收益汇回的重大限制。

6、其他

适用 不适用

二十三、补充资料

1、当期非经常性损益明细表

适用 不适用

单位：元币种：人民币

项目	金额	说明
非流动资产处置损益	(1,117,383)	
越权审批或无正式批准文件的税收返还、减免		
计入当期损益的政府补助（与企业业务密切相关，按照国家统一标准定额或定量享受的政府补助除外）	16,522,345	
计入当期损益的对非金融企业收取的资金占用费		
企业取得子公司、联营企业及合营企业的投资成本小于取得投资时应享有被投资单位可辨认净资产公允价值产生的收益		
非货币性资产交换损益		
委托他人投资或管理资产的损益		
因不可抗力因素，如遭受自然灾害而计提的各项资产减值准备		
债务重组损益		
企业重组费用，如安置职工的支出、整合费用等		
交易价格显失公允的交易产生的超过公允价值部分的损益		
同一控制下企业合并产生的子公司期初至合并日的当期净损益		
与公司正常经营业务无关的或有事项产生的损益		
除同公司正常经营业务相关的有效套期保值业务外，持有交易性金融资产、交易性金融负债产生的公允价值变动损益，以及处置交易性金融资产、交易性金融负债和可供出售金融资产取得的投资收益		
单独进行减值测试的应收款项减值准备转回	101,200	
对外委托贷款取得的损益		
采用公允价值模式进行后续计量的投资性房地产公允价值变动产生的损益		
根据税收、会计等法律、法规的要求对当期损益进行一次性调整对当期损益的影响		

响		
受托经营取得的托管费收入		
除上述各项之外的其他营业外收入和支出	92,247	
其他符合非经常性损益定义的损益项目		
所得税影响额	(3,256,113)	
少数股东权益影响额	(806,800)	
合计	11,535,496	

非经常性损益明细表编制基础

根据中国证券监督管理委员会《公开发行证券的公司信息披露解释性公告第 1 号—非经常性损益 [2008]》的规定，非经常性损益是指与公司正常经营业务无直接关系，以及虽与正常经营业务相关，但由于其性质特殊和偶发性，影响报表使用人对公司经营业绩和盈利能力作出正确判断的各项交易和事项产生的损益。

对公司根据《公开发行证券的公司信息披露解释性公告第 1 号——非经常性损益》定义界定的非经常性损益项目，以及把《公开发行证券的公司信息披露解释性公告第 1 号——非经常性损益》中列举的非经常性损益项目界定为经常性损益的项目，应说明原因。

适用 不适用

2、净资产收益率及每股收益

适用 不适用

报告期利润	加权平均净资产收益率 (%)	每股收益	
		基本每股收益	稀释每股收益
归属于公司普通股股东的净利润	14.06%	1.11	1.11
扣除非经常性损益后归属于公司普通股股东的净利润	13.55%	1.07	1.07

2015 年净资产收益率及每股收益：

报告期利润	加权平均净资产收益率 (%)	每股收益	
		基本每股收益	稀释每股收益
归属于公司普通股股东的净利润	13.65%	0.98	0.98
扣除非经常性损益后归属于公司普通股股东的净利润	13.24%	0.95	0.95

3、境内外会计准则下会计数据差异

适用 不适用

4、其他

适用 不适用

第十二节 备查文件目录

备查文件目录	载有法定代表人、主管会计工作负责人、会计机构负责人签名并盖章的财务报表
备查文件目录	载有会计师事务所盖章、注册会计师签名并盖章的审计报告原件
备查文件目录	报告期内在中国证监会指定报纸上公开披露过的所有公司文件的正本及公告的原稿

董事长：谢子龙

董事会批准报送日期：2017 年 3 月 22 日

修订信息

适用 不适用