

创金合信鑫安保本混合型证券投资基金2016年年度报告摘要

2016年12月31日

基金管理人：创金合信基金管理有限公司

基金托管人：中国工商银行股份有限公司

送出日期：2017年03月27日

§1 重要提示

基金管理人的董事会、董事保证本报告所载资料不存在虚假记载、误导性陈述或重大遗漏，并对其内容的真实性、准确性和完整性承担个别及连带的法律责任。本年度报告已经三分之二以上独立董事签字同意，并由董事长签发。

基金托管人中国工商银行股份有限公司根据本基金合同规定，于2017年3月22日复核了本报告中的财务指标、净值表现、利润分配情况、财务会计报告、投资组合报告等内容，保证复核内容不存在虚假记载、误导性陈述或者重大遗漏。

基金管理人承诺以诚实信用、勤勉尽责的原则管理和运用基金资产，但不保证基金一定盈利。

基金的过往业绩并不代表其未来表现。投资有风险，投资者在作出投资决策前应仔细阅读本基金的招募说明书及其更新。

本年度报告摘要摘自年度报告正文，投资者欲了解详细内容，应阅读年度报告正文。

本报告期自2016年05月11日起至12月31日止。

§ 2 基金简介

2.1 基金基本情况

基金简称	创金合信鑫安保本混合	
基金主代码	002565	
基金运作方式	契约型开放式	
基金合同生效日	2016年05月11日	
基金管理人	创金合信基金管理有限公司	
基金托管人	中国工商银行股份有限公司	
报告期末基金份额总额	1,033,305,351.73份	
基金合同存续期	不定期	
下属分级基金的基金简称	创金合信鑫安保本混合A	创金合信鑫安保本混合C
下属分级基金的交易代码	002565	002566
报告期末下属分级基金的份 额总额	780,257,561.36份	253,047,790.37份

2.2 基金产品说明

投资目标	本基金通过运用投资组合保险技术控制本金损失的风险，并力争实现基金资产的稳健增值。	
投资策略	本基金采用恒定比例组合保险策略（Constant Proportion Portfolio Insurance，即CPPI策略）。基金管理人主要通过数量分析，根据市场的波动来调整和修正安全垫放大倍数（即风险乘数），动态调整安全资产与风险资产的投资比例，以确保基金在一段时间以后其价值不低于事先设定的某一目标价值，从而实现投资组合的保本增值目标。	
业绩比较基准	两年期人民币定期存款利率（税后）+1%	
风险收益特征	本基金为保本混合型基金，属证券投资基金中的低风险品种，其预期风险与预期收益率低于股票型基金、非保本的混合型基金，高于货币市场基金。	
下属分级基金的风险收益特 征	本基金为保本混合型基金， 属证券投资基金中的低风	本基金为保本混合型基金， 属证券投资基金中的低风

	险品种，其预期风险与预期收益率低于股票型基金、非保本的混合型基金，高于货币市场基金。	险品种，其预期风险与预期收益率低于股票型基金、非保本的混合型基金，高于货币市场基金。
--	--	--

2.3 基金管理人和基金托管人

项目		基金管理人	基金托管人
名称		创金合信基金管理有限公司	中国工商银行股份有限公司
信息披露负责人	姓名	梁绍锋	郭明
	联系电话	0755-23838908	010-66105799
	电子邮箱	liangshaofeng@cjhxfund.com	custody@icbc.com.cn
客户服务电话		400-868-0666	95588
传真		0755-25832571	010-66105798

2.4 信息披露方式

登载基金年度报告正文的 管理人互联网网址	www.cjhxfund.com
基金年度报告备置地点	深圳市福田区福华一路115号投行大厦15层

§ 3 主要财务指标、基金净值表现及利润分配情况

3.1 主要会计数据和财务指标

金额单位：人民币元

3.1.1 期间数据和指标	2016年05月11日-2016年 12月31日	2016年05月11日-2016年 12月31日
	创金合信鑫安保本混合A	创金合信鑫安保本混合C
本期已实现收益	44,500,073.09	10,919,161.13
本期利润	29,001,371.38	6,788,160.97
加权平均基金份额本期利润	0.0300	0.0256

本期基金份额净值增长率	3.00%	2.50%
3.1.2 期末数据和指标	2016年末	2016年末
期末可供分配基金份额利润	0.0300	0.0250
期末基金资产净值	803,433,315.59	259,298,983.14
期末基金份额净值	1.030	1.025

注：1.上述基金业绩指标不包括持有人认购或交易基金的各项费用,计入费用后实际收益水平要低于所列数字。

2.本期已实现收益指基金本期利息收入、投资收益、其他收入(不含公允价值变动收益)扣除相关费用后的余额,本期利润为本期已实现收益加上本期公允价值变动收益。

3.本基金合同生效日为2016年5月11日，截至报告期末，本基金成立不满一年。合同生效当期的相关数据和指标按实际存续期计算。

3.2 基金净值表现

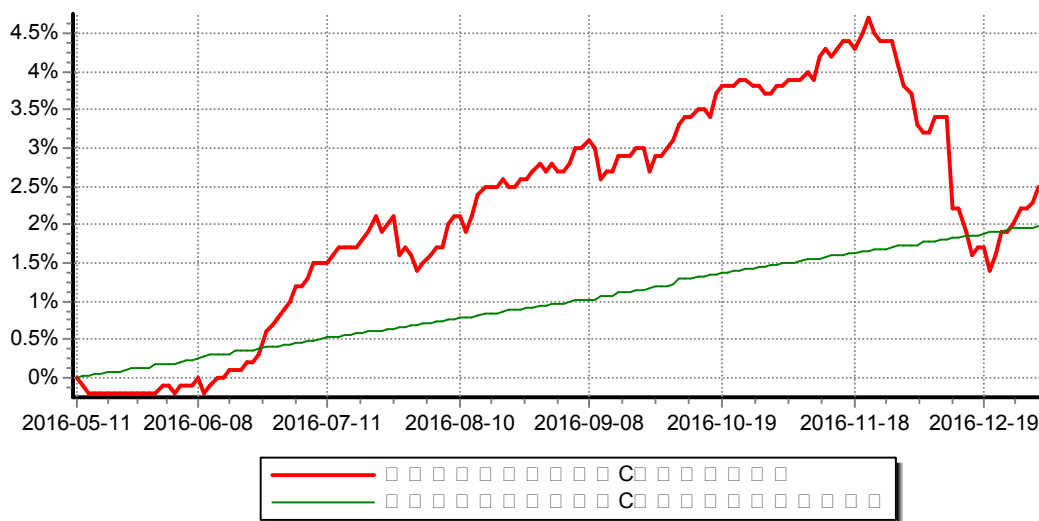
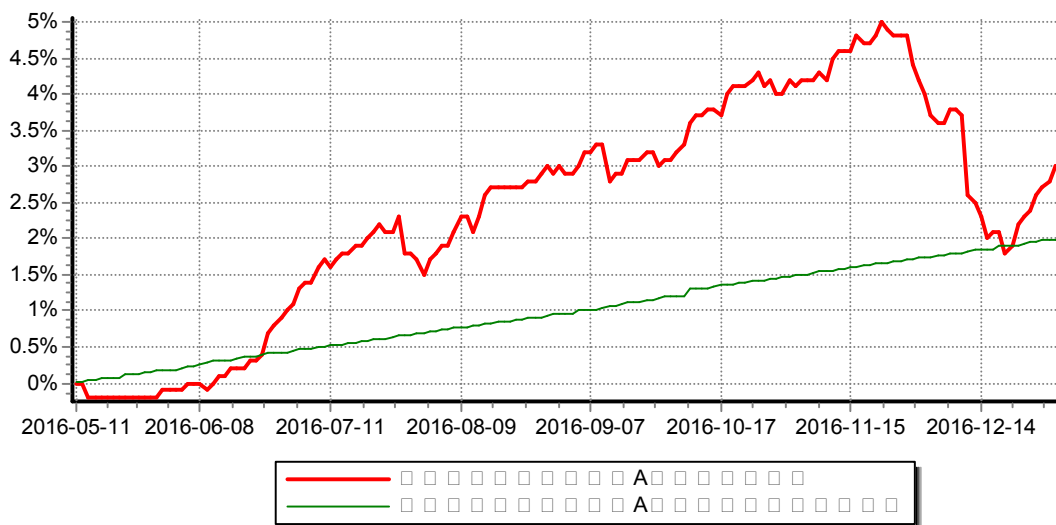
3.2.1 基金份额净值增长率及其与同期业绩比较基准收益率的比较

阶段 (创金合信鑫安保本混合A)	份额净值增长率①	份额净值增长率标准差②	业绩比较基准收益率③	业绩比较基准收益率标准差④	①-③	②-④
过去三个月	-0.29%	0.20%	0.78%	0.01%	-1.07%	0.19%
过去六个月	1.98%	0.17%	1.56%	0.01%	0.42%	0.16%
自基金合同生效日起至 至今(2016年05月11日-2016年12月31日)	3.00%	0.16%	1.99%	0.01%	1.01%	0.15%

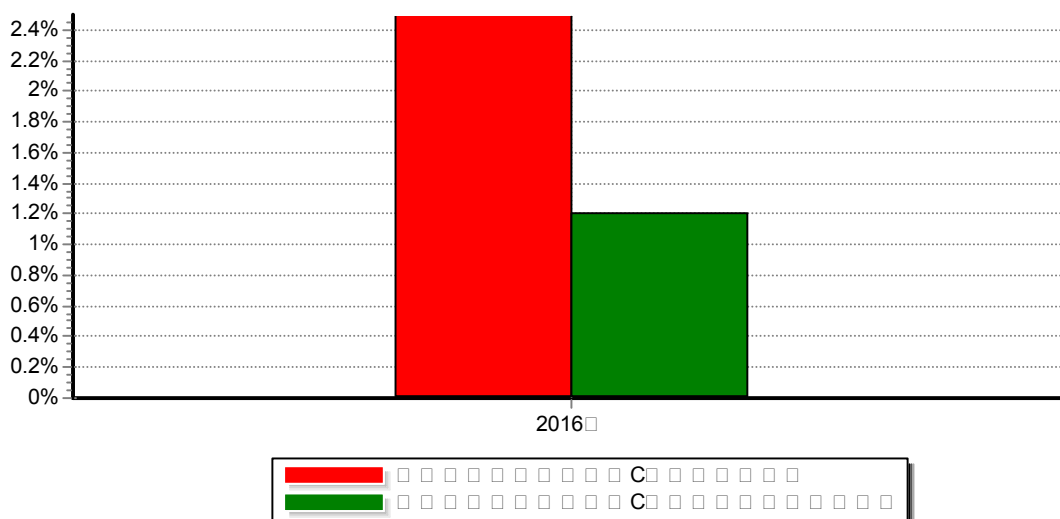
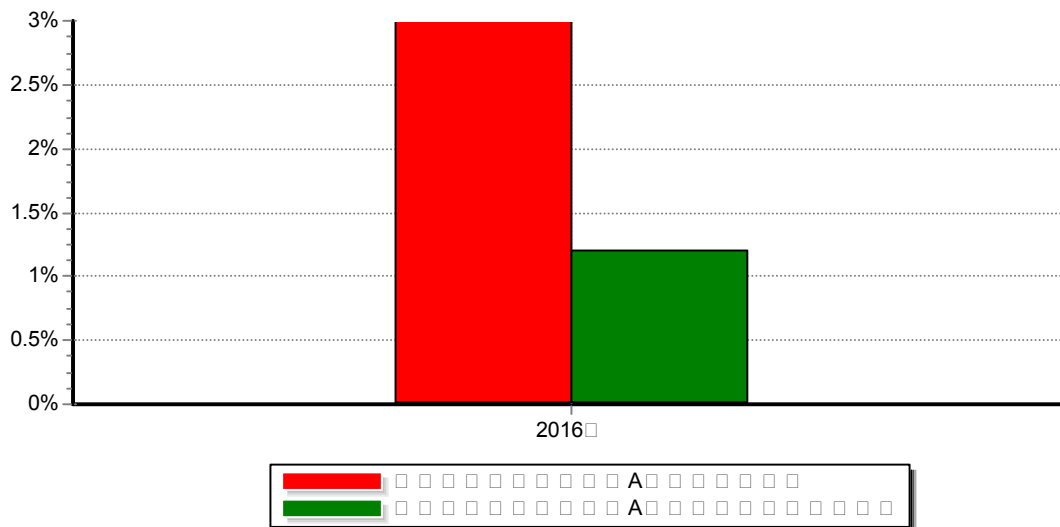
阶段 (创金合信鑫安保本混合C)	份额净值增长率①	份额净值增长率标准差②	业绩比较基准收益率③	业绩比较基准收益率标准差④	①-③	②-④
过去三个月	-0.58%	0.21%	0.78%	0.01%	-1.36%	0.20%
过去六个月	1.59%	0.18%	1.56%	0.01%	0.03%	0.17%

自基金合同生效日起 至今（2016年05月 11日-2016年12月 31日）	2.50%	0.16%	1.99%	0.01%	0.51%	0.15%
--	-------	-------	-------	-------	-------	-------

3.2.2 自基金合同生效以来基金份额累计净值增长率变动及其与同期业绩比较基准收益率变动的比较



3.2.3 自基金合同生效以来基金每年净值增长率及其与同期业绩比较基准收益率的比较



3.3 过去三年基金的利润分配情况

本基金自基金合同生效日（2016年5月11日）至本报告期末未发生利润分配。

§ 4 管理人报告

4.1 基金管理人及基金经理情况

4.1.1 基金管理人及其管理基金的经验

创金合信基金管理有限公司于2014年7月3日获得中国证监会批复，2014年7月9日正式注册设立，注册地为深圳市。公司由第一创业证券股份有限公司、深圳市金合信投资合伙企业（有限合伙）共同出资设立。公司注册资本1.7亿元人民币，股东出资情况为：第一创业证券股份有限公司出资11,900万元，占公司注册资本的70%；深圳市金合信投

资合伙企业（有限合伙）出资5,100万元，占公司注册资本的30%。

公司始终坚持“客户利益至上”，致力于为客户实现长期稳定的投资回报，做客户投资理财的亲密伙伴。

报告期内，本公司共发行17只公募基金。截至2016年12月31日，本公司共管理24只公募基金，其中混合型产品9只、指数型产品3只、债券型产品8只、股票型产品3只、货币型产品1只；管理的公募基金规模约142.74亿元。

4.1.2 基金经理（或基金经理小组）及基金经理助理简介

姓名	职务	任本基金的基金经理（助理）期限		证券从业年限	说明
		任职日期	离任日期		
王一兵	基金经理、固定收益部总监	2016年05月11日	—	12	王一兵先生，中国国籍，四川大学MBA。1994年即进入证券期货行业，作为公司出市代表任海南中商期货交易所红马甲。1997年进入股票市场，经历了各种证券市场的大幅涨跌变化，拥有成熟的投资心态和丰富的投资经验。曾历任第一创业证券固定收益部高级交易经理、资产管理部投资经理、固定收益部投资副总监。现任创金合信基金管理有限公司固定收益部负责人。熟悉债券市场和固定收益产品的各种投资技巧，尤其精通近两年发展迅速的信用债，对企业信用分析、定价有深刻独到的见解。
程志田	基金经理、量化投资部总监	2016年05月11日	—	10	程志田先生，中国国籍，金融学硕士，2006年7月加入长江证券股份有限公司任高级研究经理。

					<p>2009年7月加入国海证券股份有限公司任金融工程总监。2011年7月加入摩根士丹利华鑫基金管理有限公司，于2011年11月15日至2013年4月15日担任大摩深证300基金的基金经理。2013年9月加入泰康资产管理有限责任公司任量化投资总监。</p> <p>2015年5月加入创金合信基金管理有限公司，现任量化投资部总监、基金经理。</p>
--	--	--	--	--	---

注：1、本基金首任基金经理的任职日期为本基金合同生效日，离任日期、后任基金经理的任职日期指公司作出决定的公告（生效）日期；

2、证券从业年限计算的起止时间按照从事证券行业开始时间计算。

4.2 管理人对报告期内本基金运作遵规守信情况的说明

本报告期内，本基金管理人严格遵守《中华人民共和国证券投资基金法》、《公开募集证券投资基金运作管理办法》、《证券投资基金销售管理办法》和《证券投资基金信息披露管理办法》等有关法律法规及各项实施准则、《创金合信鑫安保本混合型证券投资基金基金合同》和其他有关法律法规的规定，本着诚实信用、勤勉尽责的原则管理和运用基金资产，在严格控制风险的基础上，为基金持有人谋求最大利益。本报告期内，基金运作整体合法合规，未发现损害基金持有人利益的行为。基金的投资范围、投资比例及投资组合符合有关法律法规及基金合同的规定。

4.3 管理人对报告期内公平交易情况的专项说明

4.3.1 公平交易制度和控制方法

为了进一步规范和完善本基金管理人（以下简称“本公司”）投资和交易管理，严格遵守法律法规关于公平交易的相关规定，根据《中华人民共和国证券投资基金法》、《证券投资基金管理公司管理办法》、《证券投资基金管理公司公平交易制度指导意见（2011年修订）》等法律法规，本公司制定了《创金合信基金管理有限公司公平交易制度》，该《制度》涵盖了境内上市股票、债券的一级市场申购、二级市场交易等投资管理活动，同时对授权、研究分析与投资决策、交易执行的内部控制、交易指

令的分配执行、公平交易监控、报告措施及信息披露、利益冲突的防范和异常交易的监控等方面进行了全面规范。具体控制措施如下：

1、授权、研究分析与投资决策的内部控制

建立投资授权制度，明确各投资决策主体的职责和权限划分；建立客观的研究方法，任何投资分析和建议均应有充分的事实和数据支持，避免主观臆断，严禁利用内幕信息作为投资依据；确保所有投资组合平等地享有研究成果；根据不同投资组合的投资目标、投资风格、投资范围和投资限制等，建立不同投资组合的投资风格库和交易对手备选库，投资组合经理在此基础上根据投资授权构建具体的投资组合并独立进行投资决策。

2、交易执行的内部控制

本公司实行集中交易制度，将投资管理职能和交易执行职能相隔离；建立公平的交易分配机制，确保各投资组合享有公平的交易执行机会。同时严格控制不同投资组合之间的同日反向交易，严格禁止可能导致不公平交易和利益输送的同日反向交易。

3、交易指令分配的控制

所有投资对象的投资指令必须经由交易室总监或其授权人审核后分配至交易员执行。

交易员对于接收到的交易指令依照时间优先、价格优先的顺序执行。在执行多个投资组合在同一时点就同一证券下达的相同方向的投资指令时，需根据价格优先、比例分配的原则，经过公平性审核，公平对待多个不同投资组合的投资指令。

4、公平交易监控

本公司建立异常交易行为日常监控和分析评估制度。交易室负责异常交易的日常实时监控，监察稽核部于每季度和每年度对公司管理的不同投资组合的整体收益率差异、分投资类别（股票、债券）的收益率差异进行分析，对连续四个季度期间内、不同时间窗内（如1日内、3日、5日内）公司管理的不同投资组合的同向交易的交易价差进行分析，对不同投资组合临近交易日的反向交易的交易价差进行分析。相关投资组合经理应对异常交易情况进行合理性解释，由投资组合经理、督察长、总经理签署后，妥善保存分析报告备查。

4.3.2 公平交易制度的执行情况

本基金管理人严格执行《证券投资基金管理公司公平交易制度指导意见（2011年修订）》，通过建立有纪律、规范化的投资研究和决策流程、交易流程、强化事后监控及分析手段等各种方式在各业务环节严格控制交易公平执行，公平对待旗下管理的所有投资组合，切实防范利益输送。本报告期内本基金管理人根据《证券投资基金管理公司公平交易制度指导意见（2011年修订）》及《创金合信基金管理有限公司公平

交易制度》对本年度同向交易价差、反向交易进行了专项分析，未发现异常交易情况。

4.3.3 异常交易行为的专项说明

本报告期内，公司旗下所有投资组合参与的交易所公开竞价交易中，同日反向交易成交较少的单边交易量超过该证券当日成交量的5%的交易共6次，为基金在调仓时点因选股模型和其他基金选股模型产生分歧而发生的反向交易，未对当天的股票价格产生冲击。

本报告期内，未发现本基金有可能导致不公平交易和利益输送的异常交易。

4.4 管理人对报告期内基金的投资策略和业绩表现说明

4.4.1 报告期内基金投资策略和运作分析

在债券投资部分，2016年成为2014年以来债牛的末期，并在年底开始扭转走熊。主要变化因素在于：第一，2016年经济整体走平，步入L型的底部阶段，而同时大宗商品价格暴涨、以房价为首的资产价格暴涨；第二，5月9日《人民日报》刊登了《开局首季问大势》的权威人士讲话，正式确认了宏观政策从稳增长向防风险、抑泡沫重心转换；第三，在经济走稳、通胀预期抬升的基础上，为防风险、抑泡沫，货币政策最终在下半年开始通过公开市场释放长期限资金，抬升利率水平，并实施将理财纳入MPA考核等宏观审慎措施。在上述因素变化下，同时叠加了流动性危机，年底债市收益率大幅上行，幅度普遍在100-150bp。在债券市场极度紧张时期，央行及时释放流动性，守住系统性风险不发生的底线。2016年本基金采取稳健投资策略，在防范风险的同时为投资者赚取更好的收益。

在权益投资部分，回顾2016年四季度，我们严格依据量化模型进行投资，并严格进行风险管理。一方面，量化选股模型提供了持续稳健的Alpha；另一方面，仓位管理上，我们严格按照量化择时模型进行操作。

4.4.2 报告期内基金的业绩表现

2016年本基金A类净值增长率为3.00%，C类净值增长率为2.50%，同期业绩比较基准增长率为1.99%。

4.5 管理人对宏观经济、证券市场及行业走势的简要展望

从目前来看，货币政策可能进一步收紧，但大幅收紧的可能性需要密切关注经济。主要原因在于：第一，防风险、抑泡沫仍是当前货币政策的目标重点，也因此存在进一步收紧的可能；第二，从目前来看，房地产价格的泡沫程度得到初步控制，一二线热点城市房价环比涨幅持续回落，而债市、汇市、股市等领域的泡沫程度不显著，同

时表外理财扩张也受到宏观审慎评估体系（简称MPA）约束，因此央行就风险泡沫大幅收紧的必要性还不是很大；第三，年初信贷放量的持续性将是需要密切关注的。如果是实体经济需求强劲所致，那么通胀压力将会较大，货币政策的收紧力度有可能会超出预期。在货币政策收缩的过程中，债券市场难以出现趋势性机会，而在政策步入紧缩后期和经济下行压力重现之前，长债的交易机会也不会明显。经过去年底及今年初的大幅调整，债市总体收益率水平已处于较高的位置，尤其是高评级的配置价值仍是可行的，再度急剧上升的风险不显著。

4.6 管理人对报告期内基金估值程序等事项的说明

本基金管理人严格按照企业会计准则、中国证监会相关规定和基金合同关于估值的约定，对基金所持有的投资品种进行估值。本基金托管人根据法律法规要求履行估值及净值计算的复核责任。

本基金管理人在风险控制办公会下设估值小组，组长由公司总经理担任，成员由基金运营部、研究部、监察稽核部、综合部人员组成，实行一人一票制，可邀请专业人士列席，但不具表决权，基金运营部是估值小组的日常办事机构。估值小组成员具有多年的证券、基金从业经验，熟悉相关法律法规，具备行业研究、风险管理、法律合规或基金估值运作等方面的专业胜任能力。本报告期内，参与估值流程各方之间不存在任何重大利益冲突。

定价服务机构按照商业合同约定提供定价服务。

4.7 管理人对报告期内基金利润分配情况的说明

本报告期内，本基金未进行利润分配，符合合同约定。

4.8 报告期内管理人对本基金持有人数或基金资产净值预警情形的说明

本基金本报告期内未出现连续二十个工作日基金份额持有人数量不满二百人或者基金资产净值低于五千万元的情形。

§ 5 托管人报告

5.1 报告期内本基金托管人遵规守信情况声明

本报告期内，本基金托管人在对创金合信鑫安保本混合型证券投资基金托管过程中，严格遵守《证券投资基金法》及其他法律法规和基金合同的有关规定，不存在任何损害基金份额持有人利益的行为，完全尽职尽责地履行了基金托管人应尽的义务。

5.2 托管人对报告期内本基金投资运作遵规守信、净值计算、利润分配等情况的说明

本报告期内，创金合信鑫安保本混合型证券投资基金的管理人--创金合信基金管理有限公司在创金合信鑫安保本混合型证券投资基金的投资运作、基金资产净值计算、基金份额申购赎回价格计算、基金费用开支等问题上，不存在任何损害基金份额持有人利益的行为，在各重要方面的运作严格按照基金合同的规定进行。本报告期内，创金合信鑫安保本混合型证券投资基金未进行利润分配。

5.3 托管人对本年度报告中财务信息等内容的真实、准确和完整发表意见

本托管人依法对创金合信基金管理有限公司编制和披露的创金合信鑫安保本混合型证券投资基金2016年年度报告中财务指标、净值表现、利润分配情况、财务会计报告、投资组合报告等内容进行了核查，以上内容真实、准确和完整。

§ 6 审计报告

普华永道中天会计师事务所（特殊普通合伙）审计了 2016 年 12 月 31 日的资产负债表、2016年度的利润表、所有者权益(基金净值)变动表和财务报表附注，并出具了标准无保留意见的审计报告。投资者可通过年度报告正文查看审计报告全文。

§ 7 年度财务报表

7.1 资产负债表

会计主体：创金合信鑫安保本混合型证券投资基金

报告截止日：2016年12月31日

单位：人民币元

资 产	本期末 2016年12月31日
资 产：	
银行存款	20,019,737.05
结算备付金	5,206,255.03
存出保证金	81,998.38
交易性金融资产	1,686,427,337.09
其中：股票投资	196,884,565.49
基金投资	—
债券投资	1,489,542,771.60
资产支持证券投资	—

贵金属投资	—
衍生金融资产	—
买入返售金融资产	—
应收证券清算款	1,210,191.08
应收利息	24,588,153.99
应收股利	—
应收申购款	629.07
递延所得税资产	—
其他资产	—
资产总计	1,737,534,301.69
负债和所有者权益	本期末 2016年12月31日
负 债:	
短期借款	—
交易性金融负债	—
衍生金融负债	—
卖出回购金融资产款	671,808,857.28
应付证券清算款	—
应付赎回款	249,013.77
应付管理人报酬	1,228,310.00
应付托管费	204,718.33
应付销售服务费	177,116.60
应付交易费用	438,231.83
应交税费	—
应付利息	504,943.71
应付利润	—
递延所得税负债	—
其他负债	190,811.44
负债合计	674,802,002.96
所有者权益:	
实收基金	1,033,305,351.73

未分配利润	29,426,947.00
所有者权益合计	1,062,732,298.73
负债和所有者权益总计	1,737,534,301.69

注：1.报告截止日2016年12月31日，基金份额总额1,033,305,351.73份，其中A类基金份额的份额总额为780,257,561.36份，份额净值1.030元；C类基金份额的份额总额为253,047,790.37份，份额净值1.025元。

2.财务报表的实际编制期间为2016年5月11日(基金合同生效日)至2016年12月31日止期间。截至报告期末本基金合同生效未满1年，本报告期的财务报表及报表附注均无同期对比数据。

7.2 利润表

会计主体：创金合信鑫安保本混合型证券投资基金

本报告期：2016年05月11日至2016年12月31日

单位：人民币元

项 目	本期
	2016年05月11日至2016年12月31日
一、收入	55,390,312.23
1.利息收入	28,605,936.32
其中：存款利息收入	643,050.79
债券利息收入	27,543,619.74
资产支持证券利息收入	—
买入返售金融资产收入	419,265.79
其他利息收入	—
2.投资收益（损失以“-”填列）	44,497,532.13
其中：股票投资收益	36,421,240.35
基金投资收益	—
债券投资收益	7,832,210.53
资产支持证券投资收益	—
贵金属投资收益	—

衍生工具收益	—
股利收益	244,081.25
3.公允价值变动收益（损失以“-”号填列）	-19,629,701.87
4.汇兑收益（损失以“-”号填列）	—
5.其他收入（损失以“-”号填列）	1,916,545.65
减：二、费用	19,600,779.88
1. 管理人报酬	9,680,601.54
2. 托管费	1,613,433.55
3. 销售服务费	1,387,375.95
4. 交易费用	1,758,383.87
5. 利息支出	4,951,283.80
其中：卖出回购金融资产支出	4,951,283.80
6. 其他费用	209,701.17
三、利润总额（亏损总额以“-”号填列）	35,789,532.35
减：所得税费用	—
四、净利润（净亏损以“-”号填列）	35,789,532.35

注：本财务报表的实际编制报告期间为2016年5月11日(基金合同生效日)至2016年12月31日。截至报告期末本基金合同生效未满1年，本报告期的财务报表及报表附注均无同期对比数据。

7.3 所有者权益（基金净值）变动表

会计主体：创金合信鑫安保本混合型证券投资基金

本报告期：2016年05月11日至2016年12月31日

单位：人民币元

项 目	本期 2016年05月11日至2016年12月31日		
	实收基金	未分配利润	所有者权益合计

一、期初所有者权益（基金净值）	1,265,842,004.20	—	1,265,842,004.20
二、本期经营活动产生的基金净值变动数（本期利润）	—	35,789,532.35	35,789,532.35
三、本期基金份额交易产生的基金净值变动数（净值减少以“-”号填列）	-232,536,652.47	6,362,585.35	-238,899,237.82
其中：1.基金申购款	10,189,509.88	263,107.19	10,452,617.07
2.基金赎回款	-242,726,162.35	-6,625,692.54	-249,351,854.89
四、本期向基金份额持有人分配利润产生的基金净值变动（净值减少以“-”号填列）	—	—	—
五、期末所有者权益（基金净值）	1,033,305,351.73	29,426,947.00	1,062,732,298.73

注：本财务报表的实际编制报告期间为2016年5月11日(基金合同生效日)至2016年12月31日。截至报告期末本基金合同生效未满1年，本报告期的财务报表及报表附注均无同期对比数据。

报表附注为财务报表的组成部分。

本报告7.1至7.4财务报表由下列负责人签署：

苏彦祝

黄越岷

安兆国

基金管理人负责人

主管会计工作负责人

会计机构负责人

7.4 报表附注

7.4.1 基金基本情况

创金合信鑫安保本混合型证券投资基金(以下简称"本基金")经中国证券监督管理委员会(以下简称"中国证监会")证监许可[2016]488号《关于准予创金合信鑫安保本混合型证券投资基金注册的批复》核准，由创金合信基金管理有限公司依照《中华人民共和国证券投资基金法》和《创金合信鑫安保本混合型证券投资基金基金合同》负责公开募集。本基金为契约型开放式，存续期限不定，首次设立募集不包括认购资金利息共募集人民币1,265,284,467.96元，业经普华永道中天会计师事务所(特殊普通合伙)普华永道中天验字(2016)第478号验资报告予以验证。经向中国证监会备案，《创金合信鑫安

保本混合型证券投资基金基金合同》于2016年5月11日正式生效，基金合同生效日的基金份额总额为1,265,842,004.20份基金份额，其中认购资金利息折合557,536.24份基金份额。本基金的基金管理人为创金合信基金管理有限公司，基金托管人为中国工商银行股份有限公司(以下简称"中国工商银行")。

根据《中华人民共和国证券投资基金法》和《创金合信鑫安保本混合型证券投资基金基金合同》的有关规定，本基金的投资范围为具有良好流动性的金融工具，包括国内依法发行上市的股票(包括中小板、创业板及其他经中国证监会允许基金投资的股票)、权证、股指期货、各类债券(包括国债、央行票据、地方政府债、金融债、企业债、公司债、中小企业私募债、次级债、中期票据、短期融资券、可转换债券、可交换债券以及经法律法规或中国证监会允许投资的其他债券类金融工具)、资产支持证券、债券回购、货币市场工具、银行存款以及法律法规或中国证监会允许基金投资的其他金融工具(但须符合中国证监会相关规定)。本基金的业绩比较基准为：两年期人民币定期存款利率(税后)+1%。

7.4.2 会计报表的编制基础

本基金的财务报表按照财政部于2006年2月15日及以后期间颁布的《企业会计准则—基本准则》、各项具体会计准则及相关规定(以下合称"企业会计准则")、中国证监会颁布的《证券投资基金信息披露XBRL模板第3号<年度报告和半年度报告>》、中国证券投资基金业协会(以下简称"中国基金业协会")颁布的《证券投资基金会计核算业务指引》、《创金合信鑫安保本混合型证券投资基金基金合同》和在财务报表附注7.4.4所列示的中国证监会、中国基金业协会发布的有关规定及允许的基金行业实务操作编制。

7.4.3 遵循企业会计准则及其他有关规定的声明

本基金2016年5月11日(基金合同生效日)至2016年12月31日止期间财务报表符合企业会计准则的要求，真实、完整地反映了本基金2016年12月31日的财务状况以及2016年5月11日(基金合同生效日)至2016年12月31日止期间的经营成果和基金净值变动情况等有关信息。

7.4.4 重要会计政策和会计估计

7.4.4.1 会计年度

本基金会计年度为公历1月1日起至12月31日止。本期财务报表的实际编制期间为

2016年5月11日(基金合同生效日)至2016年12月31日止期间。

7.4.4.2 记账本位币

本基金的记账本位币为人民币。

7.4.4.3 金融资产和金融负债的分类

(1) 金融资产的分类

金融资产于初始确认时分类为：以公允价值计量且其变动计入当期损益的金融资产、应收款项、可供出售金融资产及持有至到期投资。金融资产的分类取决于本基金对金融资产的持有意图和持有能力。本基金现无金融资产分类为可供出售金融资产及持有至到期投资。

本基金目前以交易目的持有的股票投资、债券投资和衍生工具(主要为权证投资)分类为以公允价值计量且其变动计入当期损益的金融资产。除衍生工具所产生的金融资产在资产负债表中以衍生金融资产列示外，以公允价值计量且其公允价值变动计入损益的金融资产在资产负债表中以交易性金融资产列示。

本基金持有的其他金融资产分类为应收款项，包括银行存款、买入返售金融资产和其他各类应收款项等。应收款项是指在活跃市场中没有报价、回收金额固定或可确定的非衍生金融资产。

(2) 金融负债的分类

金融负债于初始确认时分类为：以公允价值计量且其变动计入当期损益的金融负债及其他金融负债。本基金目前暂无金融负债分类为以公允价值计量且其变动计入当期损益的金融负债。本基金持有的其他金融负债包括卖出回购金融资产款和其他各类应付款项等。

7.4.4.4 金融资产和金融负债的初始确认、后续计量和终止确认

金融资产或金融负债于本基金成为金融工具合同的一方时，按公允价值在资产负债表内确认。以公允价值计量且其变动计入当期损益的金融资产，取得时发生的相关交易费用计入当期损益；对于支付的价款中包含的债券起息日或上次除息日至购买日止的利息，单独确认为应收项目。应收款项和其他金融负债的相关交易费用计入初始确认金额。

对于以公允价值计量且其变动计入当期损益的金融资产，按照公允价值进行后续计量；对于应收款项和其他金融负债采用实际利率法，以摊余成本进行后续计量。

金融资产满足下列条件之一的，予以终止确认：(1) 收取该金融资产现金流量的合同权利终止；(2) 该金融资产已转移，且本基金将金融资产所有权上几乎所有的风险和报酬转移给转入方；或者(3) 该金融资产已转移，虽然本基金既没有转移也没有保留金融资产所有权上几乎所有的风险和报酬，但是放弃了对该金融资产控制。

金融资产终止确认时，其账面价值与收到的对价的差额，计入当期损益。

当金融负债的现时义务全部或部分已经解除时，终止确认该金融负债或义务已解除的部分。终止确认部分的账面价值与支付的对价之间的差额，计入当期损益。

7.4.4.5 金融资产和金融负债的估值原则

本基金持有的股票投资、债券投资和衍生工具(主要为权证投资)按如下原则确定公允价值并进行估值：

(1) 存在活跃市场的金融工具按其估值日的市场交易价格确定公允价值；估值日无交易，但最近交易日后经济环境未发生重大变化且证券发行机构未发生影响证券价格的重大事件的，按最近交易日的市场交易价格确定公允价值。

(2) 存在活跃市场的金融工具，如估值日无交易且最近交易日后经济环境发生了重大变化，参考类似投资品种的现行市价及重大变化等因素，调整最近交易市价以确定公允价值。

(3) 当金融工具不存在活跃市场，采用市场参与者普遍认同且被以往市场实际交易价格验证具有可靠性的估值技术确定公允价值。估值技术包括参考熟悉情况并自愿交易的各方最近进行的市场交易中使用的价格、参照实质上相同的其他金融工具的当前公允价值、现金流量折现法和期权定价模型等。采用估值技术时，尽可能最大程度使用市场参数，减少使用与本基金特定相关的参数。

7.4.4.6 金融资产和金融负债的抵销

本基金持有的资产和承担的负债基本为金融资产和金融负债。当本基金1) 具有抵销已确认金额的法定权利且该种法定权利现在是可执行的；且2) 交易双方准备按净额结算时，金融资产与金融负债按抵销后的净额在资产负债表中列示。

7.4.4.7 实收基金

实收基金为对外发行基金份额所募集的总金额在扣除损益平准金分摊部分后的余额。由于申购和赎回引起的实收基金变动分别于基金申购确认日及基金赎回确认日认列。

7.4.4.8 损益平准金

损益平准金包括已实现平准金和未实现平准金。已实现平准金指在申购或赎回基金份额时，申购或赎回款项中包含的按累计未分配的已实现损益占基金净值比例计算的金额。未实现平准金指在申购或赎回基金份额时，申购或赎回款项中包含的按累计未实现损益占基金净值比例计算的金额。损益平准金于基金申购确认日或基金赎回确认日认列，并于期末全额转入未分配利润/(累计亏损)。

7.4.4.9 收入/(损失)的确认和计量

股票投资在持有期间应取得的现金股利扣除由上市公司代扣代缴的个人所得税后的净额确认为投资收益。债券投资在持有期间应取得的按票面利率或者发行价计算的利息扣除在适用情况下由债券发行企业代扣代缴的个人所得税后的净额确认为利息收入。

以公允价值计量且其变动计入当期损益的金融资产在持有期间的公允价值变动确认为公允价值变动损益；于处置时，其处置价格与初始确认金额之间的差额确认为投资收益，其中包括从公允价值变动损益结转的公允价值累计变动额。

应收款项在持有期间确认的利息收入按实际利率法计算，实际利率法与直线法差异较小的则按直线法计算。

7.4.4.10 费用的确认和计量

本基金的管理人报酬、托管费和销售服务费在费用涵盖期间按基金合同约定的费率和计算方法逐日确认。

其他金融负债在持有期间确认的利息支出按实际利率法计算，实际利率法与直线法差异较小的则按直线法计算。

7.4.4.11 基金的收益分配政策

本基金的收益分配政策为：(1)本基金收益分配方式：仅采取现金分红一种收益分

配方式，不进行红利再投资；(2)基金收益分配后任一类基金份额净值不能低于面值，即基金收益分配基准日的任一类基金份额净值减去该类每单位基金份额收益分配金额后不能低于面值；(3)由于本基金A类基金份额不收取销售服务费，而C类基金份额收取销售服务费，各基金份额类别对应的可供分配利润将有所不同；(4)本基金同一类别的每一基金份额享有同等分配权；(5)法律法规或监管机关另有规定的，从其规定。

7.4.4.12 分部报告

本基金以内部组织结构、管理要求、内部报告制度为依据确定经营分部，以经营分部为基础确定报告分部并披露分部信息。经营分部是指本基金内同时满足下列条件的组成部分：(1)该组成部分能够在日常活动中产生收入、发生费用；(2)本基金的基金管理人能够定期评价该组成部分的经营成果，以决定向其配置资源、评价其业绩；(3)本基金能够取得该组成部分的财务状况、经营成果和现金流量等有关会计信息。如果两个或多个经营分部具有相似的经济特征，并且满足一定条件的，则合并为一个经营分部。

本基金目前以一个单一的经营分部运作，不需要披露分部信息。

7.4.4.13 其他重要的会计政策和会计估计

根据本基金的估值原则和中国证监会允许的基金行业估值实务操作，本基金确定以下类别股票投资和债券投资的公允价值时采用的估值方法及其关键假设如下：

(1)对于证券交易所上市的股票和债券，若出现重大事项停牌或交易不活跃(包括涨跌停时的交易不活跃)等情况，本基金根据中国证监会公告[2008]38号《关于进一步规范证券投资基金估值业务的指导意见》，根据具体情况采用《关于发布中基协(AMAC)基金行业股票估值指数的通知》提供的指数收益法等估值技术进行估值。

?

(2)在银行间同业市场交易的债券品种，根据中国证监会证监会计字[2007]21号《关于证券投资基金执行<企业会计准则>估值业务及份额净值计价有关事项的通知》采用估值技术确定公允价值。本基金持有的银行间同业市场债券按现金流量折现法估值，具体估值模型、参数及结果由中央国债登记结算有限责任公司独立提供。

(3)对于在证券交易所上市或挂牌转让的固定收益品种(可转换债券、资产支持证券和私募债券除外)，按照中证指数有限公司根据《中国证券投资基金业协会估值核算工作小组关于2015年1季度固定收益品种的估值处理标准》所独立提供的债券估值结果确定公允价值。

7.4.5 会计政策和会计估计变更以及差错更正的说明

7.4.5.1 会计政策变更的说明

本基金本报告期未发生会计政策变更。

7.4.5.2 会计估计变更的说明

本基金本报告期未发生会计估计变更。

7.4.5.3 差错更正的说明

本基金在本报告期间无须说明的会计差错更正。

7.4.6 税项

根据财政部、国家税务总局财税[2004]78号《财政部、国家税务总局关于证券投资基金税收政策的通知》、财税[2008]1号《关于企业所得税若干优惠政策的通知》、财税[2012]85号《关于实施上市公司股息红利差别化个人所得税政策有关问题的通知》、财税[2015]101号《关于上市公司股息红利差别化个人所得税政策有关问题的通知》、财税[2016]36号《关于全面推开营业税改征增值税试点的通知》、财税[2016]46号《关于进一步明确全面推开营改增试点金融业有关政策的通知》、财税[2016]70号《关于金融机构同业往来等增值税政策的补充通知》及其他相关财税法规和实务操作，主要税项列示如下：

(1) 于2016年5月1日前，以发行基金方式募集资金不属于营业税征收范围，不征收营业税。对证券投资基金管理人运用基金买卖股票、债券的差价收入免征营业税。自2016年5月1日起，金融业由缴纳营业税改为缴纳增值税。对证券投资基金管理人运用基金买卖股票、债券的转让收入免征增值税，对国债、地方政府债以及金融同业往来利息收入亦免征增值税。

(2) 对基金从证券市场中取得的收入，包括买卖股票、债券的差价收入，股票的股息、红利收入，债券的利息收入及其他收入，暂不征收企业所得税。

(3) 对基金取得的企业债券利息收入，应由发行债券的企业在向基金支付利息时代扣代缴20%的个人所得税。对基金从上市公司取得的股息红利所得，持股期限在1个月以内(含1个月)的，其股息红利所得全额计入应纳税所得额；持股期限在1个月以上至1年(含1年)的，暂减按50%计入应纳税所得额；持股期限超过1年的，暂免征收个人所得税。对基金持有的上市公司限售股，解禁后取得的股息、红利收入，按照上述规定计算纳税，持股时间自解禁日起计算；解禁前取得的股息、红利收入继续暂减按50%计入应纳税所得额。上述所得统一适用20%的税率计征个人所得税。

(4) 基金卖出股票按0.1%的税率缴纳股票交易印花税，买入股票不征收股票交易印花税。

7.4.7 关联方关系

7.4.7.1 本报告期存在控制关系或其他重大利害关系的关联方发生变化的情况

本报告期不存在重大关联方发生变化的情况。

7.4.7.2 本报告期与基金发生关联交易的各关联方

关联方名称	与本基金的关系
创金合信基金管理有限公司	基金管理人、注册登记机构、基金销售机构
中国工商银行股份有限公司(“中国工商银行”)	基金托管人、基金代销机构
第一创业证券股份有限公司	基金管理人的股东、基金代销机构
深圳市金合信投资合伙企业(有限合伙)	基金管理人的股东

7.4.8 本报告期及上年度可比期间的关联方交易

7.4.8.1 通过关联方交易单元进行的交易

7.4.8.1.1 股票交易

本基金于本报告期未通过关联方交易单元进行股票交易。

7.4.8.1.2 权证交易

本基金于本报告期未通过关联方交易单元进行权证交易。

7.4.8.1.3 应支付关联方的佣金

本基金于本期内无应支付关联方的佣金。

7.4.8.2 关联方报酬

7.4.8.2.1 基金管理费

单位：人民币元

项目	本期
	2016年05月11日至2016年12月31日
当期发生的基金应支付的管理费	9,680,601.54

其中：支付销售机构的客户维护费	5,342,145.20
-----------------	--------------

注：支付基金管理人创金合信的管理人报酬按前一日基金资产净值1.20%的年费率计提，逐日累计至每月月底，按月支付。其计算公式为：

日管理人报酬=前一日基金资产净值 X 1.20% / 当年天数。

7.4.8.2.2 基金托管费

单位：人民币元

项目	本期
	2016年05月11日至2016年12月31日
当期发生的基金应支付的托管费	1,613,433.55

注：支付基金托管人中国工商银行的托管费按前一日基金资产净值0.20%的年费率计提，逐日累计至每月月底，按月支付。其计算公式为：

日托管费=前一日基金资产净值 X 0.20% / 当年天数。

7.4.8.2.3 销售服务费

单位：人民币元

获得销售服务费的各关联方名称	本期		
	2016年05月11日至2016年12月31日		
	创金合信鑫安保本混合A	创金合信鑫安保本混合C	合计
工商银行	—	1,121,680.34	1,121,680.34
合计	-	1121680.34	1121680.34

注：支付基金销售机构的销售服务费按前一日C类基金的基金资产净值0.8%的年费率计提，逐日累计至每月月底，按月支付给创金合信基金管理有限公司，再由创金合信基金管理有限公司计算并支付给各基金销售机构。其计算公式为：日销售服务费=C类基金前一日基金资产净值× 0.8%/ 当年天数。

7.4.8.3 与关联方进行银行间同业市场的债券(含回购)交易

本基金本报告期内与关联方无银行间同业市场的债券（含回购）交易。

7.4.8.4 各关联方投资本基金的情况

7.4.8.4.1 报告期内基金管理人运用固有资金投资本基金的情况

本报告期内无基金管理人运用固有资金投资本基金的情况。

7.4.8.4.2 报告期末除基金管理人之外的其他关联方投资本基金的情况

本报告期末无除管理人之外的其他关联方投资本基金的情况。

7.4.8.5 由关联方保管的银行存款余额及当期产生的利息收入

单位：人民币元

关联方名称	本期 2016年05月11日至2016年12月31日	
	期末余额	当期利息收入
中国工商银行 活期存款	20,019,737.05	370,393.58

注：本基金的银行存款由基金托管人中国工商银行保管，按金融机构同业存款利率计息。

7.4.8.6 本基金在承销期内参与关联方承销证券的情况

本报告期，本基金未发生承销期内参与关联方承销证券的情况。

7.4.8.7 其他关联交易事项的说明

无。

7.4.9 期末（2016年12月31日）本基金持有的流通受限证券**7.4.9.1 因认购新发/增发证券而于期末持有的流通受限证券**

金额单位：人民币元

7.4.12.1.1 受限证券类别：股票									
证券代码	证券名称	成功认购日	可流通日	流通受限类型	认购价格	期末估值单价	数量（单位：股）	期末成本总额	期末估值总额
601375	中原证券	2016-12-20	2017-01-03	新股流通受限	4.00	4.00	26,695	106,780.00	106,780.00
603228	景旺电子	2016-12-28	2017-01-06	新股流通受限	23.16	23.16	3,491	80,851.56	80,851.56
603877	太平鸟	2016-12-29	2017-01-09	新股流通受限	21.30	21.30	3,180	67,734.00	67,734.00
3005	赛托	2016-12-	2017-	新股流通	40.29	40.29	1,582	63,738.78	63,738.78

83	生物	29	01-06	受限					
603689	皖天然气	2016-12-30	2017-01-10	新股流通受限	7.87	7.87	4,818	37,917.66	37,917.66
603035	常熟汽饰	2016-12-27	2017-01-05	新股流通受限	10.44	10.44	2,316	24,179.04	24,179.04
603266	天龙股份	2016-12-30	2017-01-10	新股流通受限	14.63	14.63	1,562	22,852.06	22,852.06
300587	天铁股份	2016-12-28	2017-01-05	新股流通受限	14.11	14.11	1,438	20,290.18	20,290.18
002840	华统股份	2016-12-29	2017-01-10	新股流通受限	6.55	6.55	1,814	11,881.70	11,881.70
002838	道恩股份	2016-12-28	2017-01-06	新股流通受限	15.28	15.28	681	10,405.68	10,405.68
603186	华正新材	2016-12-26	2017-01-03	新股流通受限	5.37	5.37	1,874	10,063.38	10,063.38
603032	德新交运	2016-12-27	2017-01-05	新股流通受限	5.81	5.81	1,628	9,458.68	9,458.68
300586	美联新材	2016-12-26	2017-01-04	新股流通受限	9.30	9.30	1,006	9,355.80	9,355.80
300591	万里马	2016-12-30	2017-01-10	新股流通受限	3.07	3.07	2,396	7,355.72	7,355.72
300588	熙菱信息	2016-12-27	2017-01-05	新股流通受限	4.94	4.94	1,380	6,817.20	6,817.20

7.4.9.2 期末持有的暂时停牌等流通受限股票

金额单位：人民币元

股票代码	股票名称	停牌日期	停牌原因	期末估值单价	复牌日期	复牌开盘单价	数量(股)	期末成本总额	期末估值总额
000042	中洲控股	2016-10-27	重大事项停牌	20.24			41,800	792,340.00	846,032.00
000048	康达尔	2016-12-01	重大事项停牌	37.92	2017-03-01	37.18	31,200	1,084,348.00	1,183,104.00
000411	英特集团	2016-12-27	重大事项停牌	22.10	2017-01-11	24.31	32,500	756,199.40	718,250.00
000560	昆百大A	2016-09-02	重大事项停牌	10.40			73,100	688,391.67	760,240.00

0007 10	天兴 仪表	2016- 12-29	重大事项 停牌	47.41	2017- 01-04	52.15	6,200	148,533.0 0	293,942.0 0
0008 03	金宇 车城	2016- 06-23	重大事项 停牌	21.24	2017- 01-23	23.36	7,100	161,099.0 0	150,804.0 0
0020 34	美 欣 达	2016- 10-03	重大事项 停牌	36.33	2017- 01-13	39.96	20,80 0	748,533.3 5	755,664.0 0
0021 59	三特 索道	2016- 12-29	重大事项 停牌	32.00	2017- 01-06	31.60	26,00 0	696,234.8 7	832,000.0 0
0022 39	奥特 佳	2016- 10-18	重大事项 停牌	15.69	2017- 02-07	14.12	50,90 0	813,351.1 8	798,621.0 0
0023 77	国创 高新	2016- 07-18	重大事项 停牌	9.18	2017- 01-19	9.25	69,50 0	621,083.0 0	638,010.0 0
0024 62	嘉事 堂	2016- 09-28	重大事项 停牌	42.53	2017- 01-12	38.98	19,70 0	761,108.0 0	837,841.0 0
0026 17	露笑 科技	2016- 12-23	重大事项 停牌	14.63	2017- 01-23	15.60	45,48 0	691,463.7 0	665,372.4 0
3002 43	瑞丰 高材	2016- 09-20	重大事项 停牌	15.18	2017- 01-04	16.70	49,70 0	711,130.8 0	754,446.0 0
3004 20	五洋 科技	2016- 12-13	重大事项 停牌	24.98	2017- 03-23	27.48	44,50 0	1,081,970 .00	1,111,610 .00
6001 73	卧龙 地产	2016- 12-22	重大事项 停牌	11.48			84,70 0	710,221.3 5	972,356.0 0
6007 63	通策 医疗	2016- 12-19	重大事项 停牌	33.54	2017- 01-03	34.80	19,30 0	645,493.3 6	647,322.0 0
6008 14	杭州 解百	2016- 12-26	重大事项 停牌	11.37	2017- 01-09	10.70	69,30 0	681,433.5 7	787,941.0 0
6008 92	大晟 文化	2016- 11-16	重大事项 停牌	78.31	2017- 02-21	70.48	14,20 0	1,034,073 .00	1,112,002 .00
6031 11	康尼 机电	2016- 12-26	重大事项 停牌	14.70			46,00 0	684,951.0 2	676,200.0 0
6035 55	贵人 鸟	2016- 12-12	重大事项 停牌	30.76			37,52 3	1,077,093 .08	1,154,207 .48
6039 86	兆易 创新	2016- 09-19	重大事项 停牌	177.97	2017- 03-13	195.77	1,133	26,353.58	201,640.0 1

7.4.9.3 期末债券正回购交易中作为抵押的债券

7.4.9.3.1 银行间市场债券正回购

截至本报告期末2016年12月31日止，本基金从事银行间市场债券正回购交易形成的卖出回购证券款余额361,808,857.28元，是以如下债券作为抵押：

金额单位：人民币元

债券代码	债券名称	回购到期日	期末估值单价	数量（张）	期末估值总额
101570007	15光明 MTN00 1	2017-01-03	100.38	40,000	4,015,200.00
101651032	16东航 股 MTN00 1	2017-01-03	98.28	1,000,000	98,280,000.00
101455033	14首创 MTN00 2	2017-01-04	100.64	110,000	11,070,400.00
101464018	14湘高 速 MTN00 1	2017-01-04	102.66	500,000	51,330,000.00
101551010	15电网 MTN00 1	2017-01-04	101.40	1,000,000	101,400,000.00
101558018	15陕延 油 MTN00 2	2017-01-04	99.87	400,000	39,948,000.00
11699945	16中核 建 SCP002	2017-01-05	100.14	500,000	50,070,000.00
101666009	16南京 交投 MTN00 1	2017-01-05	96.98	150,000	14,547,000.00
合计				3,700,000	370,660,600.00

7.4.9.3.2 交易所市场债券正回购

截至本报告期末2016年12月31日止，基金从事证券交易所债券正回购交易形成的卖出回购证券款余额310,000,000.00元，于2017年1月4日到期。该类交易要求本基金在回购期内持有的证券交易所交易的债券和/或在新质押式回购下转入质押库的债券，按证券交易所规定的比例折算为标准券后，不低于债券回购交易的余额。

7.4.10 有助于理解和分析会计报表需要说明的其他事项

(1) 公允价值

(a) 金融工具公允价值计量的方法

公允价值计量结果所属的层次，由对公允价值计量整体而言具有重要意义的输入值所属的最低层次决定：

第一层次：相同资产或负债在活跃市场上未经调整的报价。

第二层次：除第一层次输入值外相关资产或负债直接或间接可观察的输入值。

第三层次：相关资产或负债的不可观察输入值。

(b) 持续的以公允价值计量的金融工具

(i) 各层次金融工具公允价值

于2016年12月31日，本基金持有的以公允价值计量且其变动计入当期损益的金融资产中属于第一层次的余额为180,497,279.16元，属于第二层次的余额为1,505,930,057.93元，无属于第三层次的余额。

(ii) 公允价值所属层次间的重大变动

对于证券交易所上市的股票和债券，若出现重大事项停牌、交易不活跃(包括涨跌停时的交易不活跃)、或属于非公开发行等情况，本基金不会于停牌日至交易恢复活跃日期间、交易不活跃期间及限售期间将相关股票和债券的公允价值列入第一层次；并根据估值调整中采用的不可观察输入值对于公允价值的影响程度，确定相关股票和债券公允价值应属第二层次还是第三层次。

(iii) 第三层次公允价值余额和本期变动金额

无。

(c) 非持续的以公允价值计量的金融工具

于2016年12月31日，本基金未持有非持续的以公允价值计量的金融工具。

(d) 不以公允价值计量的金融工具

不以公允价值计量的金融资产和负债主要包括应收款项和其他金融负债，其账面价值与公允价值相差很小。

(2) 除公允价值外，截至资产负债表日本基金无需要说明的其他重要事项。

§ 8 投资组合报告

8.1 期末基金资产组合情况

金额单位：人民币元

序号	项目	金额	占基金总资产的比例 (%)
1	权益投资	196,884,565.49	11.33
	其中：股票	196,884,565.49	11.33
2	固定收益投资	1,489,542,771.60	85.73
	其中：债券	1,489,542,771.60	85.73
	资产支持证券	—	—
3	贵金属投资	—	—
4	金融衍生品投资	—	—
5	买入返售金融资产	—	—
	其中：买断式回购的买入返售金融资产	—	—
6	银行存款和结算备付金合计	25,225,992.08	1.45
7	其他各项资产	25,880,972.52	1.49
8	合计	1,737,534,301.69	100.00

8.2 报告期末按行业分类的股票投资组合

金额单位：人民币元

代	行业类别	公允价值	占基金资产净值比
---	------	------	----------

码			例(%)
A	农、林、牧、渔业	3,626,712.04	0.34
B	采矿业	1,386,810.16	0.13
C	制造业	127,827,292.78	12.03
D	电力、热力、燃气及水生产和供应业	9,900,883.99	0.93
E	建筑业	3,610,921.74	0.34
F	批发和零售业	16,446,092.80	1.55
G	交通运输、仓储和邮政业	4,360,132.88	0.41
H	住宿和餐饮业	757,482.00	0.07
I	信息传输、软件和信息技术服务业	5,588,767.20	0.53
J	金融业	4,305,664.00	0.41
K	房地产业	6,185,372.00	0.58
L	租赁和商务服务业	—	—
M	科学研究和技术服务业	4,331,885.90	0.41
N	水利、环境和公共设施管理业	5,036,352.00	0.47
O	居民服务、修理和其他服务业	—	—
P	教育	679,477.00	0.06
Q	卫生和社会工作	1,338,778.00	0.13
R	文化、体育和娱乐业	766,566.00	0.07
S	综合	735,375.00	0.07
	合计	196,884,565.49	18.53

8.3 期末按公允价值占基金资产净值比例大小排序的前十名股票投资明细

金额单位：人民币元

序号	股票代码	股票名称	数量（股）	公允价值	占基金资产净值比例（%）
1	000048	康达尔	31,200	1,183,104.00	0.11
2	603555	贵人鸟	37,523	1,154,207.48	0.11
3	600892	大晟文化	14,200	1,112,002.00	0.10
4	300420	五洋科技	44,500	1,111,610.00	0.10

5	002561	徐家汇	53,600	1,030,728.00	0.10
6	600173	卧龙地产	84,700	972,356.00	0.09
7	300234	开尔新材	32,000	960,640.00	0.09
8	600803	新奥股份	63,200	901,232.00	0.08
9	002485	希努尔	42,300	892,530.00	0.08
10	002691	冀凯股份	27,600	891,204.00	0.08

注：投资者欲了解本报告期末基金投资的所有股票明细，应阅读登载于www.cjxfund.com网站的年度报告正文。

8.4 报告期内股票投资组合的重大变动

8.4.1 累计买入金额超出期末基金资产净值2%或前20名的股票明细

金额单位：人民币元

序号	股票代码	股票名称	本期累计买入金额	占期末基金资产净值比例 (%)
1	000544	中原环保	2,993,867.00	0.28
2	000815	美利云	2,789,716.00	0.26
3	600613	神奇制药	2,649,302.00	0.25
4	601677	明泰铝业	2,648,594.45	0.25
5	000430	张家界	2,642,115.01	0.25
6	600780	通宝能源	2,619,789.04	0.25
7	300107	建新股份	2,548,648.00	0.24
8	600615	丰华股份	2,521,331.00	0.24
9	300230	永利股份	2,511,406.90	0.24
10	000032	深桑达 A	2,311,623.00	0.22
11	002158	汉钟精机	2,307,885.68	0.22
12	300270	中威电子	2,299,604.64	0.22
13	300342	天银机电	2,256,807.11	0.21
14	300234	开尔新材	2,254,181.92	0.21
15	002520	日发精机	2,246,210.11	0.21
16	000591	太阳能	2,217,237.48	0.21
17	600763	通策医疗	2,216,982.60	0.21
18	000662	天夏智慧	2,207,596.17	0.21

19	600083	博信股份	2,206,596.00	0.21
20	601579	会稽山	2,197,119.00	0.21

注：本期累计买入金额按买卖成交金额,不考虑相关交易费用。

8.4.2 累计卖出金额超出期末基金资产净值2%或前20名的股票明细

金额单位：人民币元

序号	股票代码	股票名称	本期累计卖出金额	占期末基金资产净值比例 (%)
1	600613	神奇制药	2,779,412.00	0.26
2	300107	建新股份	2,616,584.77	0.25
3	300230	永利股份	2,607,731.00	0.25
4	600615	丰华股份	2,580,604.96	0.24
5	000544	中原环保	2,391,298.00	0.23
6	002480	新筑股份	2,298,586.80	0.22
7	002058	威尔泰	2,272,778.00	0.21
8	000912	泸天化	2,241,711.00	0.21
9	601229	上海银行	2,210,841.00	0.21
10	601116	三江购物	2,185,351.00	0.21
11	002216	三全食品	2,166,846.60	0.20
12	000502	绿景控股	2,162,811.62	0.20
13	300371	汇中股份	2,129,199.42	0.20
14	002287	奇正藏药	2,126,402.00	0.20
15	603333	明星电缆	2,120,836.00	0.20
16	000815	美利云	2,102,305.36	0.20
17	600619	海立股份	2,034,575.00	0.19
18	600421	仰帆控股	2,025,241.00	0.19
19	601008	连云港	2,006,516.00	0.19
20	600114	东睦股份	1,987,012.00	0.19

注：本期累计卖出金额按买卖成交金额,不考虑相关交易费用。

8.4.3 买入股票的成本总额及卖出股票的收入总额

金额单位：人民币元

买入股票成本（成交）总额	878,957,400.88
卖出股票收入（成交）总额	713,822,338.90

注：注：买入股票成本、卖出股票收入均按买卖成交金额填列，不考虑相关交易费用。

8.5 期末按债券品种分类的债券投资组合

金额单位：人民币元

序号	债券品种	公允价值	占基金资产净值比例（%）
1	国家债券	65,161,180.20	6.13
2	央行票据	—	—
3	金融债券	50,455,000.00	4.75
	其中：政策性金融债	50,455,000.00	4.75
4	企业债券	314,788,129.40	29.62
5	企业短期融资券	109,954,000.00	10.35
6	中期票据	949,174,000.00	89.31
7	可转债	10,462.00	—
8	同业存单	—	—
9	其他	—	—
10	合计	1,489,542,771.60	140.16

8.6 期末按公允价值占基金资产净值比例大小排序的前五名债券投资明细

金额单位：人民币元

序号	债券代码	债券名称	数量（张）	公允价值	占基金资产净值比例（%）
1	101374003	13北控集MTN001	1,000,000	102,960,000.00	9.69
2	101551010	15电网MTN001	1,000,000	101,400,000.00	9.54
3	101660049	16赣高速MTN003	1,000,000	98,690,000.00	9.29
4	136452	16南航02	1,000,000	98,510,000.00	9.27
5	101651032	16东航股	1,000,000	98,280,000.00	9.25

		MTN001			
--	--	--------	--	--	--

8.7 期末按公允价值占基金资产净值比例大小排序的前十名资产支持证券投资明细

本基金本报告期末未持有资产支持证券。

8.8 报告期末按公允价值占基金资产净值比例大小排序的前五名贵金属投资明细

本基金本报告期末未持有贵金属。

8.9 期末按公允价值占基金资产净值比例大小排序的前五名权证投资明细

本基金本报告期末未持有权证。

8.10 报告期末本基金投资的股指期货交易情况说明

本基金本报告期末未持有股指期货。

8.11 报告期末本基金投资的国债期货交易情况说明

本基金本报告期末未持有国债期货。

8.12 投资组合报告附注**8.12.1**

本报告期内基金投资的前十名证券发行主体未受到监管机构的立案调查，在编制日前一年内也未收到公开谴责和处罚。

8.12.2

本基金投资的前十名股票未超出基金合同规定的股票备选库。

8.12.3 期末其他各项资产构成

单位：人民币元

序号	名称	金额
1	存出保证金	81,998.38
2	应收证券清算款	1,210,191.08
3	应收股利	—

4	应收利息	24,588,153.99
5	应收申购款	629.07
6	其他应收款	—
7	待摊费用	—
8	其他	—
9	合计	25,880,972.52

8.12.4 期末持有的处于转股期的可转换债券明细

本基金本报告期末未持有处于转股期的可转换债券。

8.12.5 期末前十名股票中存在流通受限情况的说明

金额单位：人民币元

序号	股票代码	股票名称	流通受限部分的公允价值	占基金资产净值比例 (%)	流通受限情况说明
1	000048	康达尔	1,183,104.00	0.11	重大事项停牌
2	603555	贵人鸟	1,154,207.48	0.11	重大事项停牌
3	600892	大晟文化	1,112,002.00	0.10	重大事项停牌
4	300420	五洋科技	1,111,610.00	0.10	重大事项停牌
5	600173	卧龙地产	972,356.00	0.09	重大事项停牌

§ 9 基金份额持有人信息

9.1 期末基金份额持有人户数及持有人结构

份额单位：份

份额级别	持有人户数 (户)	户均持有的基金份额	持有人结构			
			机构投资者		个人投资者	
			持有份额	占总份额比例	持有份额	占总份额比例
创金合信鑫安保本混	5,807	134,365.00	—	—	780,257,561.36	100.00 %

合A						
创金合 信鑫安 保本混 合C	2,384	106,144.21	—	—	253,047,790 .37	100.00 %
合计	8,150	126,785.93	—	—	1,033,305,3 51.73	100.00 %

9.2 期末基金管理人的从业人员持有本基金的情况

项目	份额级别	持有份额总数（份）	占基金总份额比例
基金管理人所有从业人员持有本基金	创金合信鑫 安保本混合 A	232,273.22	0.029769%
	创金合信鑫 安保本混合 C	21,001.94	0.008300%
	合计	253,275.16	0.024511%

9.3 期末基金管理人的从业人员持有本开放式基金份额总量区间情况

项目	份额级别	持有基金份额总量的数量区间 （万份）
本公司高级管理人员、基金 投资和研究部门负责人持有 本开放式基金	创金合信鑫安保本 混合A	0~10
	创金合信鑫安保本 混合C	0
	合计	0~10
本基金基金经理持有本开放 式基金	创金合信鑫安保本 混合A	0
	创金合信鑫安保本 混合C	0
	合计	0

§ 10 开放式基金份额变动

单位：份

	创金合信鑫安保本混合A	创金合信鑫安保本混合C
基金合同生效日(2016年05月11日) 基金份额总额	992,436,361.71	273,405,642.49
本报告期期初基金份额总额	—	—
本报告期基金总申购份额	5,757,985.63	4,431,524.25
减：本报告期基金总赎回份额	217,936,785.98	24,789,376.37
本报告期基金拆分变动份额	—	—
本报告期期末基金份额总额	780,257,561.36	253,047,790.37

§ 11 重大事件揭示

11.1 基金份额持有人大会决议

本报告期内未召开基金份额持有人大会。

11.2 基金管理人、基金托管人的专门基金托管部门的重大人事变动

本报告期内基金管理人、基金托管人的专门基金托管部门未发生重大人事变动。

11.3 涉及基金管理人、基金财产、基金托管业务的诉讼

本报告期内，无涉及基金管理人、基金财产、基金托管业务的诉讼。

11.4 基金投资策略的改变

本报告期内，基金投资策略无重大改变。

11.5 为基金进行审计的会计师事务所情况

本报告期内本基金未更换会计师事务所，本年度支付给普华永道中天会计师事务所(特殊普通合伙)审计费用120,000.00元，该审计机构连续提供审计服务的年限为1年。

11.6 管理人、托管人及其高级管理人员受稽查或处罚等情况

本报告期内，基金管理人、基金托管人及其高级管理人员没有受到监管部门稽查或处罚等情况。

11.7 基金租用证券公司交易单元的有关情况

11.7.1 基金租用证券公司交易单元进行股票投资及佣金支付情况

金额单位：人民币元

券商名称	交易单元数量	股票交易		应支付该券商的佣金		备注
		成交金额	占股票成交总额比例	佣金	占当期佣金总量的比例	
华安证券	2	694,518,976.00	43.80%	256,577.49	29.92%	
金元证券	2	214,482,790.03	13.53%	132,240.96	15.02%	
银河证券	2	493,992,162.07	31.16%	355,164.26	40.55%	
中银国际证券	2	182,568,574.33	11.51%	131,109.53	14.52%	
第一创业证券	2		—	—	—	
中信建投证券	2		—	—	—	
国信证券	2		—	—	—	
东兴证券	2		—	—	—	
招商证券	2		—	—	—	
中信证券	2		—	—	—	
中泰证券	2		—	—	—	

注：交易单元的选择标准和程序：

(1) 研究实力较强，有固定的研究机构和专门的研究人员，能及时为基金提供高质量的咨询服务，包括宏观经济报告、行业报告、市场分析、个股分析报告及其它专门报告，并能根据基金投资的特定要求，提供专门研究报告；

(2) 财务状况良好，各项财务指标显示公司经营状况稳定；

(3) 经营行为规范，内部管理规范、严格，具备健全的内部控制制度，并能满足基金运作高度保密的要求；

(4) 具备基金运作所需的高效、安全的通讯条件，交易设施符合代理基金进行证券交易的需要，并能为基金提供全面的信息服务。

基金管理人根据以上标准进行考察后确定租用券商的交易单元，并与被选中的证券经营机构签订交易单元租用协议。

本基金在报告期内成立，交易单元均于本期内新增。

11.7.2 基金租用证券公司交易单元进行其他证券投资的情况

金额单位：人民币元

券商名称	债券交易		债券回购交易		权证交易	
	成交金额	占债券成交总额比例	成交金额	占债券回购成交总额比例	成交金额	占权证成交总额比例
华安证券	201,943,809.45	20.24%	3,322,000,000.00	14.92%	—	—

创金合信鑫安保本混合型证券投资基金2016年年度报告摘要

金元证券	143,812,864.30	14.41%	3,148,000,000.00	14.14%	—	—
银河证券	652,203,084.24	65.35%	13,826,000,000.00	62.10%	—	—
中银国际证券	—	—	1,967,000,000.00	8.84%	—	—
第一创业证券		—		—		—
中信建投证券		—		—		—
国信证券		—		—		—
东兴证券		—		—		—
招商证券		—		—		—
中信证券		—		—		—
中泰证券		—		—		—

创金合信基金管理有限公司

二〇一七年三月二十七日