

国泰民益灵活配置混合型证券投资基金(LOF)

2016年年度报告摘要

2016年12月31日

基金管理人：国泰基金管理有限公司

基金托管人：宁波银行股份有限公司

报告送出日期：二〇一七年三月二十八日

§1 重要提示

基金管理人的董事会、董事保证本报告所载资料不存在虚假记载、误导性陈述或重大遗漏，并对其内容的真实性、准确性和完整性承担个别及连带的法律责任。本年度报告已经三分之二以上独立董事签字同意，并由董事长签发。

基金托管人宁波银行股份有限公司根据本基金合同约定，于2017年3月24日复核了本报告中的财务指标、净值表现、利润分配情况、财务会计报告、投资组合报告等内容，保证复核内容不存在虚假记载、误导性陈述或者重大遗漏。

基金管理人承诺以诚实信用、勤勉尽责的原则管理和运用基金资产，但不保证基金一定盈利。

基金的过往业绩并不代表其未来表现。投资有风险，投资者在作出投资决策前应仔细阅读本基金的招募说明书及其更新。

本年度报告摘要摘自年度报告正文，投资者欲了解详细内容，应阅读年度报告正文。

本报告的财务资料经审计，德勤华永会计师事务所（特殊普通合伙）为本基金出具了无保留意见的审计报告，请投资者注意阅读。

本报告期自2016年1月1日起至12月31日止。

§2 基金简介

2.1 基金基本情况

基金简称	国泰民益灵活配置混合	
场内简称	国泰民益	
基金主代码	160220	
交易代码	160220	
基金运作方式	上市契约型开放式	
基金合同生效日	2013 年 12 月 30 日	
基金管理人	国泰基金管理有限公司	
基金托管人	宁波银行股份有限公司	
报告期末基金份额总额	220,505,781.77 份	
基金合同存续期	不定期	
下属分级基金的基金简称	国泰民益灵活配置混合 A	国泰民益灵活配置混合 C
下属分级基金的交易代码	160220	160226
报告期末下属分级基金的份额总额	220,505,630.33 份	151.44 份

2.2 基金产品说明

投资目标	前瞻性把握不同时期股票市场、债券市场、银行间市场的收益率，在控制下行风险的前提下为投资人获取稳健回报。
投资策略	<p>1、大类资产配置策略</p> <p>本基金的大类资产配置主要通过对宏观经济运行状况、国家财政和货币政策、国家产业政策以及资本市场资金环境、证券市场走势的分析，预测宏观经济的发展趋势，并据此评价未来一段时间股票、债券市场相对收益率，主动调整股票、债券类资产在给定区间内的动态配置，以使基金在保持总体风险水平相对稳定的基础上，优化投资组合。</p> <p>2、股票投资策略</p> <p>在新股投资方面，本基金管理人将全面深入地把握上市公司基本面，运</p>

	<p>用基金管理人的研究平台和股票估值体系，深入发掘新股内在价值，结合市场估值水平和股市投资环境，充分考虑中签率、锁定期等因素，有效识别并防范风险，以获取较好收益。 本基金二级市场股票投资以定性和定量分析为基础，从基本面分析入手。根据个股的估值水平优选个股，重点配置当前业绩优良、市场认同度较高、在可预见的未来其行业处于景气周期中的股票。</p> <p>3、固定收益品种投资策略</p> <p>本基金采用的固定收益品种主要投资策略包括：久期策略、期限结构策略和个券选择策略等。</p> <p>4、股指期货投资策略</p> <p>本基金管理人将充分考虑股指期货的收益性、流动性及风险特征，通过资产配置、品种选择，谨慎进行投资，旨在通过股指期货实现基金的套期保值。</p> <p>5、权证投资策略</p> <p>权证为本基金辅助性投资工具，其投资原则为有利于基金资产增值。本基金在权证投资方面将以价值分析为基础，在采用数量化模型分析其合理定价的基础上，立足于无风险套利，尽力减少组合净值波动率，力求稳健的超额收益。</p>
<p>业绩比较基准</p>	<p>三年期银行定期存款利率（税后）+2%</p> <p>自 2015 年 3 月 23 日起本基金业绩比较基准由原“五年期银行定期存款利率（税后）+1%”，变更为“三年期银行定期存款利率（税后）+2%”</p>
<p>风险收益特征</p>	<p>本基金为混合型基金，其预期风险、预期收益高于货币市场基金和债券型基金，低于股票型基金。</p>

2.3 基金管理人和基金托管人

项目		基金管理人	基金托管人
名称		国泰基金管理有限公司	宁波银行股份有限公司
信息披露 负责人	姓名	李永梅	贺碧波
	联系电话	021-31081600转	0574-89103198
	电子邮箱	xinxipilu@gtfund.com	hebibo@nbc.cn

客户服务电话	(021) 31089000, 400-888-8688	95574
传真	021-31081800	0574-89103123

2.4 信息披露方式

登载基金年度报告摘要的管理人互联网网址	www.gtfund.com
基金年度报告备置地点	上海市虹口区公平路18号8号楼嘉昱大厦16层-19层

§3 主要财务指标、基金净值表现及利润分配情况

3.1 主要会计数据和财务指标

金额单位：人民币元

3.1.1 期间数据和指标	2016年		2015年		2014年	
	国泰民益灵活配置混合A	国泰民益灵活配置混合C	国泰民益灵活配置混合A	国泰民益灵活配置混合C	国泰民益灵活配置混合A	国泰民益灵活配置混合C
本期已实现收益	37,905,627.75	31,982.33	644,655,571.20	3,364.63	103,753,939.09	-
本期利润	-10,006,004.63	10,116.47	619,032,958.42	2,145.03	187,376,551.41	-
加权平均基金份额本期利润	-0.0161	0.0265	0.1640	0.0058	0.1428	-
本期基金份额净值增	-0.16%	1.63%	15.65%	0.47%	11.20%	-

长率						
3.1.2 期末	2016 年末		2015 年末		2014 年末	
数据和指标	国泰民益灵活配置混合 A	国泰民益灵活配置混合 C	国泰民益灵活配置混合 A	国泰民益灵活配置混合 C	国泰民益灵活配置混合 A	国泰民益灵活配置混合 C
期末可供分配基金份额利润	0.2836	0.3057	0.2131	0.2121	0.0752	-
期末基金资产净值	283,033,735.23	197.73	3,464,414,886.74	598,666.87	4,349,006,761.74	-
期末基金份额净值	1.284	1.306	1.286	1.285	1.112	-

注：（1）本期已实现收益指基金本期利息收入、投资收益、其他收入（不含公允价值变动收益）扣除相关费用后的余额，本期利润为本期已实现收益加上本期公允价值变动收益。

（2）所述基金业绩指标不包括持有人认购或交易基金的各项费用，计入费用后实际收益水平要低于所列数字。

3.2 基金净值表现

3.2.1 基金份额净值增长率及其与同期业绩比较基准收益率的比较

1. 国泰民益灵活配置混合 A:

阶段	份额净值增长率①	份额净值增长率标准差②	业绩比较基准收益率③	业绩比较基准收益率标准差④	①-③	②-④
过去三个月	-1.68%	0.14%	1.19%	0.02%	-2.87%	0.12%
过去六个月	-0.85%	0.12%	2.39%	0.01%	-3.24%	0.11%
过去一年	-0.16%	0.14%	4.75%	0.02%	-4.91%	0.12%
过去三年	28.40%	0.13%	15.83%	0.02%	12.57%	0.11%
自基金合同生效起至今	28.40%	0.13%	15.86%	0.02%	12.54%	0.11%

2. 国泰民益灵活配置混合 C:

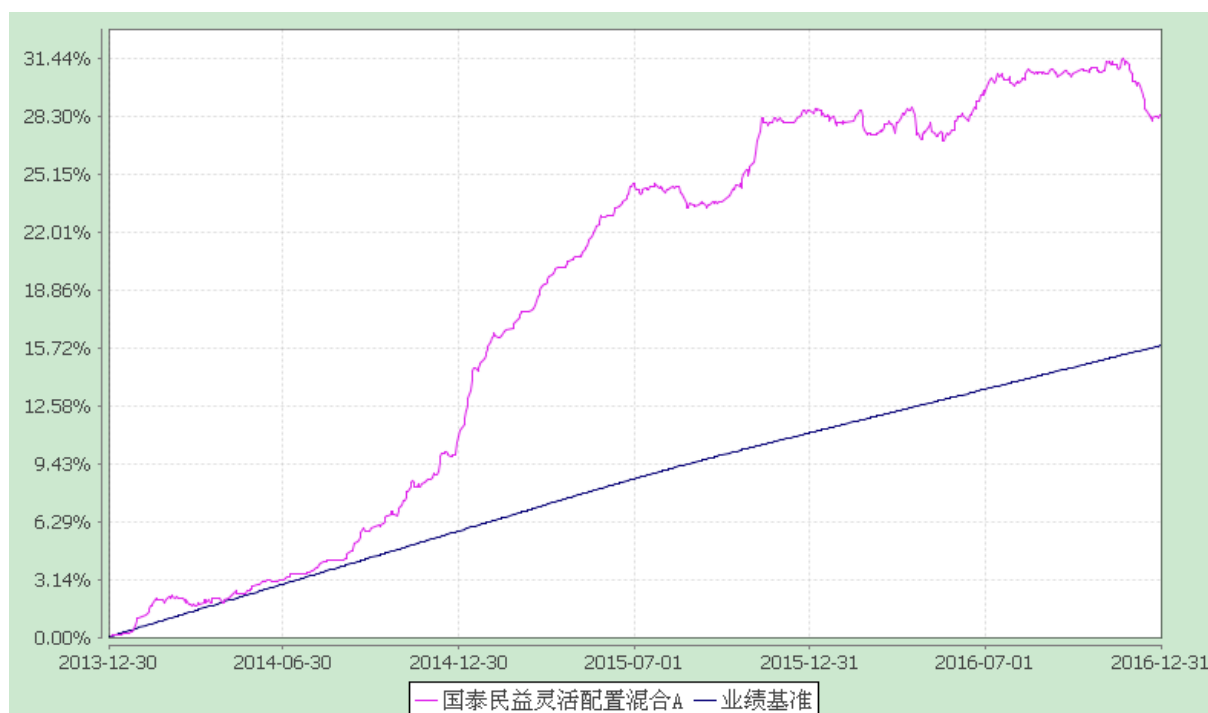
阶段	份额净值增长率①	份额净值增长率标准差②	业绩比较基准收益率③	业绩比较基准收益率标准差④	①-③	②-④
过去三个月	0.31%	0.32%	1.19%	0.02%	-0.88%	0.30%
过去六个月	1.08%	0.24%	2.39%	0.01%	-1.31%	0.23%
过去一年	1.63%	0.20%	4.75%	0.02%	-3.12%	0.18%
自新增 C 类份额以来	2.11%	0.19%	5.32%	0.01%	-3.21%	0.18%

3.2.2 自基金合同生效以来基金份额累计净值增长率变动及其与同期业绩比较基准收益率变动的比较

国泰民益灵活配置混合型证券投资基金(LOF)

自基金合同生效以来份额累计净值增长率与业绩比较基准收益率的历史走势对比图
(2013 年 12 月 30 日至 2016 年 12 月 31 日)

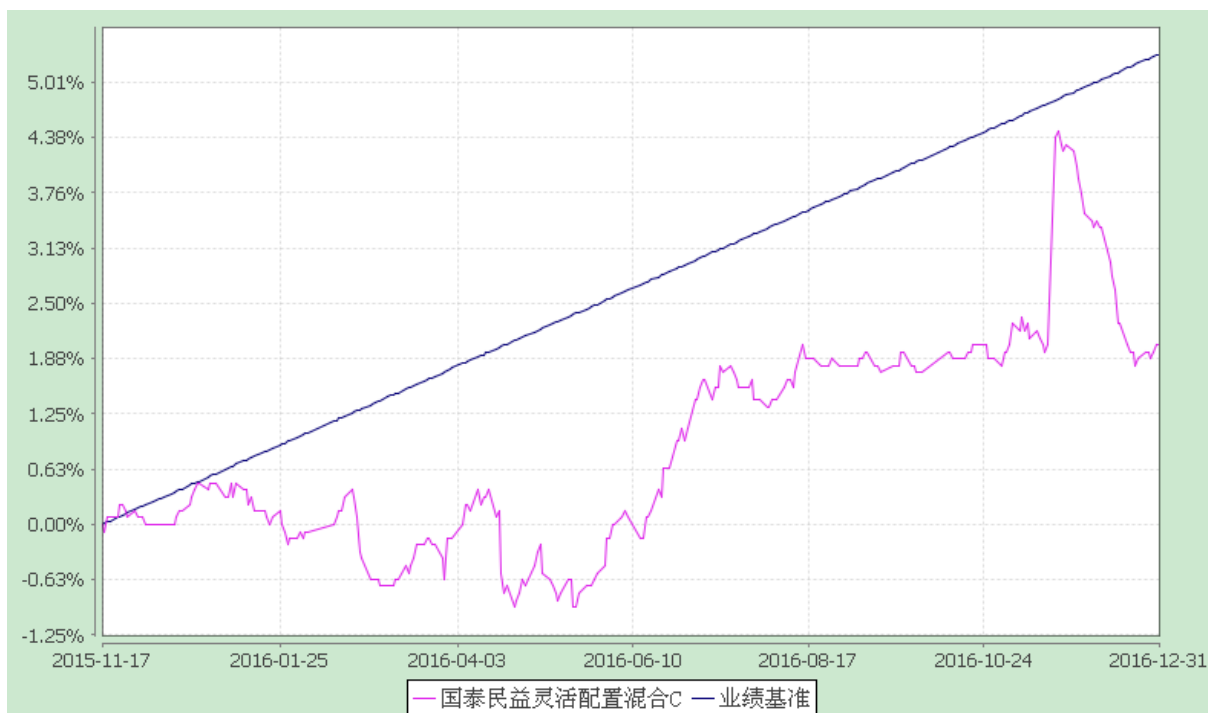
1、国泰民益灵活配置混合 A



注：1、本基金合同生效日为 2013 年 12 月 30 日，本基金在六个月建仓期结束时，各项资产配置比例符合合同约定。

2、自 2015 年 3 月 23 日起本基金业绩比较基准由原“五年期银行定期存款利率（税后）+1%”，变更为“三年期银行定期存款利率（税后）+2%”。

2、国泰民益灵活配置混合 C



注：1、本基金合同生效日为 2013 年 12 月 30 日，本基金在六个月建仓期结束时，各项资产配置比例符合合同约定。自 2015 年 11 月 17 日起，本基金增加 C 类基金份额并分别设置对应的基金代码。

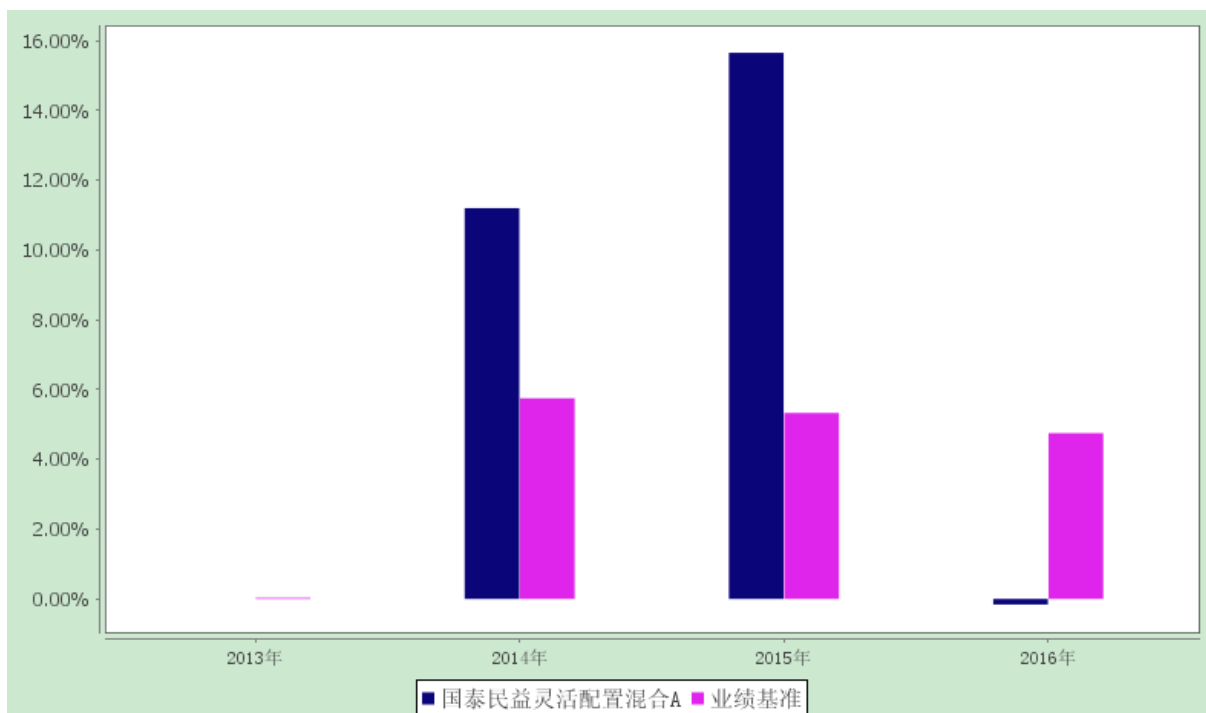
2、自 2015 年 3 月 23 日起本基金业绩比较基准由原“五年期银行定期存款利率（税后）+1%”，变更为“三年期银行定期存款利率（税后）+2%”。

3.2.3 自基金合同生效以来基金每年净值增长率及其与同期业绩比较基准收益率的比较

国泰民益灵活配置混合型证券投资基金(LOF)

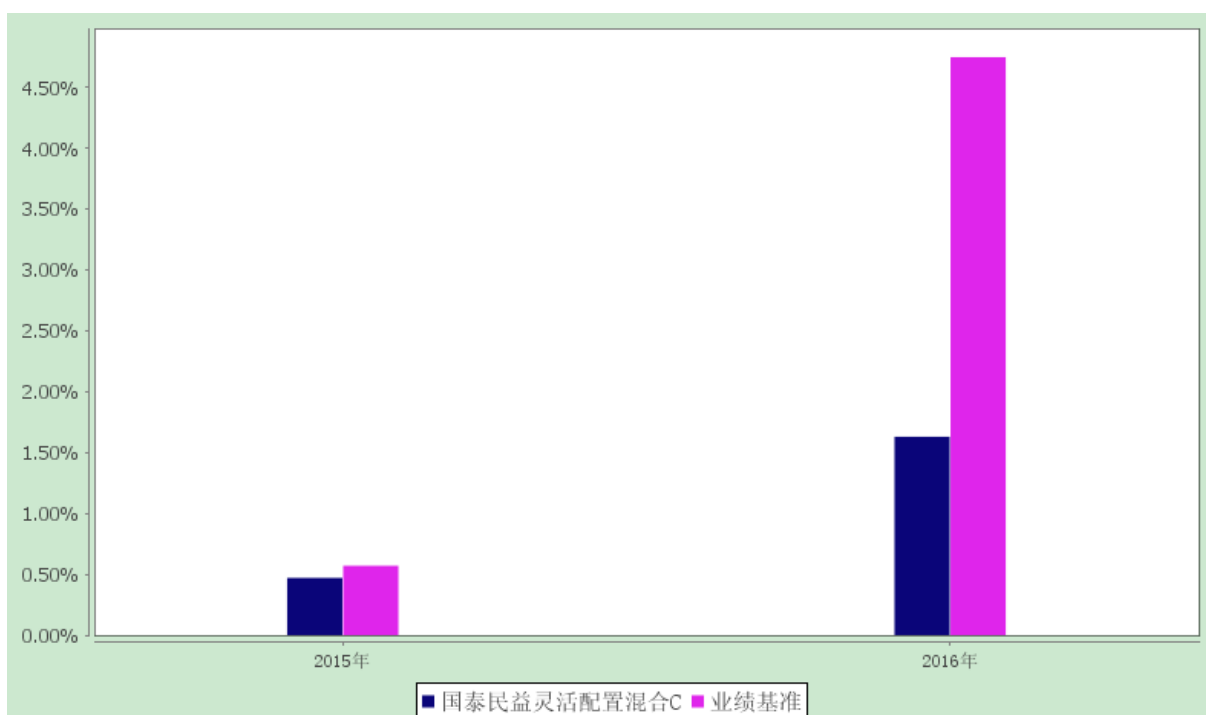
自基金合同生效以来净值增长率与业绩比较基准收益率的柱形对比图

1、国泰民益灵活配置混合 A



注：2013年的计算期间为基金合同生效日2013年12月30日至2013年12月31日，未按整个自然年度进行折算。

2、国泰民益灵活配置混合C



注：2015年的计算期间为2015年11月17日至2015年12月31日，未按整个自然年度进行折算。

3.3 过去三年基金的利润分配情况

本基金过去三年尚未进行利润分配。

§4 管理人报告

4.1 基金管理人及基金经理情况

4.1.1 基金管理人及其管理基金的经验

国泰基金管理有限公司成立于 1998 年 3 月 5 日，是经中国证监会证监基字[1998]5 号文批准的首批规范的全国性基金管理公司之一。公司注册资本为 1.1 亿元人民币，公司注册地为上海，并在北京和深圳设有分公司。

截至 2016 年 12 月 31 日，本基金管理人共管理 78 只开放式证券投资基金：国泰金鹰增长混合型证券投资基金、国泰金龙系列证券投资基金（包括 2 只子基金，分别为国泰金龙行业精选证券投资基金、国泰金龙债券证券投资基金）、国泰金马稳健回报证券投资基金、国泰货币市场证券投资基金、国泰金鹿保本增值混合证券投资基金、国泰金鹏蓝筹价值混合型证券投资基金、国泰金鼎价值精选混合型证券投资基金（由金鼎证券投资基金转型而来）、国泰金牛创新成长混合型证券投资基金、国泰沪深 300 指数证券投资基金（由国泰金象保本增值混合证券投资基金转型而来）、国泰双利债券证券投资基金、国泰区位优势混合型证券投资基金、国泰中小盘成长混合型证券投资基金（LOF）（由金盛证券投资基金转型而来）、国泰纳斯达克 100 指数证券投资基金、国泰价值经典混合型证券投资基金（LOF）、上证 180 金融交易型开放式指数证券投资基金、国泰上证 180 金融交易型开放式指数证券投资基金联接基金、国泰保本混合型证券投资基金、国泰事件驱动策略混合型证券投资基金、国泰信用互利分级债券型证券投资基金、国泰成长优选混合型证券投资基金、国泰大宗商品配置证券投资基金(LOF)、国泰信用债券型证券投资基金、国泰现金管理货币市场基金、国泰金泰平衡混合型证券投资基金（由金泰证券投资基金转型而来）、国泰民安增利债券型发起式证券投资基金、国泰中证房地产行业指数分级证券投资基金、国泰估值优势混合型证券投资基金（LOF）（由国泰估值优势可分离交易股票型证券投资基金封闭期届满转换而来）、上证 5 年期国债交易型开放式指数证券投资基金、国泰上证 5 年期国债交易型开放式指数证券投资基金联接基金、纳斯达克 100 交易型开放式指数证券投资基金、国泰中国企业境外高收益债券型证券投资基金、国泰黄金交易型开放式证券投资基金、国泰美国房地产开发股票型证券投资基金、国泰中证医药卫生行业指数分级证券投资基金、国泰淘金互联网债券型证券投资基金、国泰聚信价值优势灵活配置混合型证券投资基金、国泰民益灵活配置混合型证券投资基金（LOF）、国泰国策驱动灵活配置混合型证券投资基金、国泰浓益灵活配置混合型证券投资基金、国泰安康养老定期支付混合型证券投资

基金、国泰结构转型灵活配置混合型证券投资基金、国泰金鑫股票型证券投资基金（由金鑫证券投资基金转型而来）、国泰新经济灵活配置混合型证券投资基金、国泰国证食品饮料行业指数分级证券投资基金、国泰创利债券型证券投资基金（由国泰6个月短期理财债券型证券投资基金转型而来）、国泰策略收益灵活配置混合型证券投资基金（由国泰目标收益保本混合型证券投资基金转型而来）、国泰深证TMT50指数分级证券投资基金、国泰国证有色金属行业指数分级证券投资基金、国泰睿吉灵活配置混合型证券投资基金、国泰兴益灵活配置混合型证券投资基金、国泰生益灵活配置混合型证券投资基金、国泰互联网+股票型证券投资基金、国泰央企改革股票型证券投资基金、国泰新目标收益保本混合型证券投资基金、国泰全球绝对收益型基金优选证券投资基金、国泰鑫保本混合型证券投资基金、国泰大健康股票型证券投资基金、国泰民福保本混合型证券投资基金、国泰黄金交易型开放式证券投资基金联接基金、国泰融丰定增灵活配置混合型证券投资基金、国泰国证新能源汽车指数证券投资基金（LOF）（由国泰国证新能源汽车指数分级证券投资基金转型而来，国泰国证新能源汽车指数分级证券投资基金由中小板300成长交易型开放式指数证券投资基金转型而来）、国泰民利保本混合型证券投资基金、国泰中证军工交易型开放式指数证券投资基金、国泰中证全指证券公司交易型开放式指数证券投资基金、国泰添益灵活配置混合型证券投资基金、国泰福益灵活配置混合型证券投资基金、国泰创业板指数证券投资基金（LOF）、国泰鸿益灵活配置混合型证券投资基金、国泰景益灵活配置混合型证券投资基金、国泰泽益灵活配置混合型证券投资基金、国泰丰益灵活配置混合型证券投资基金、国泰鑫益灵活配置混合型证券投资基金、国泰信益灵活配置混合型证券投资基金、国泰利是宝货币市场基金、国泰安益灵活配置混合型证券投资基金、国泰普益灵活配置混合型证券投资基金、国泰民惠收益定期开放债券型证券投资基金。另外，本基金管理人于2004年获得全国社会保障基金理事会社保基金资产管理人资格，目前受托管理全国社保基金多个投资组合。2007年11月19日，本基金管理人获得企业年金投资管理人资格。2008年2月14日，本基金管理人成为首批获准开展特定客户资产管理业务（专户理财）的基金公司之一，并于3月24日经中国证监会批准获得合格境内机构投资者（QDII）资格，囊括了公募基金、社保、年金、专户理财和QDII等管理业务资格。

4.1.2 基金经理（或基金经理小组）及基金经理助理的简介

姓名	职务	任本基金的基金经理 (助理)期限		证券从业 年限	说明
		任职日期	离任日期		
樊利安	本基金的基金经理、国泰浓	2014-10-21	-	11年	硕士。曾任职上海鑫地投资管理有限公司、天治基金管理有限公

	<p>益灵活配置混合、国泰结构转型灵活配置混合、国泰国策驱动混合、国泰兴益灵活配置混合、国泰生益灵活配置混合、国泰睿吉灵活配置混合、国泰融丰定增灵活配置混合、国泰添益灵活配置混合、国泰福益灵活配置混合、国泰鸿益灵活配置混合、国泰丰益灵活配置混合、国泰景益灵活配置混合、国泰鑫益灵活配置混合、国泰泽益灵活配置混合、国泰信益灵活配置混合、国泰普益灵活配置混合、国泰安益灵活配置混合、国泰嘉益灵活配置混合、国泰众益灵活配置混合、国泰融信定增灵活配置混合的基金经理、研究部副总监（主持工作）</p>			<p>司等。2010年7月加入国泰基金管理有限公司，历任研究员、基金经理助理。2014年10月起任国泰民益灵活配置混合型证券投资基金（LOF）（原国泰淘新灵活配置混合型证券投资基金）和国泰浓益灵活配置混合型证券投资基金的基金经理，2015年1月起兼任国泰结构转型灵活配置混合型证券投资基金的基金经理，2015年3月起兼任国泰国策驱动灵活配置混合型证券投资基金的基金经理，2015年5月起兼任国泰兴益灵活配置混合型证券投资基金的基金经理，2015年6月起兼任国泰生益灵活配置混合型证券投资基金和国泰睿吉灵活配置混合型证券投资基金的基金经理，2015年6月至2017年1月任国泰金泰平衡混合型证券投资基金（原金泰证券投资基金）的基金经理，2016年5月起兼任国泰融丰定增灵活配置混合型证券投资基金的基金经理，2016年8月起兼任国泰添益灵活配置混合型证券投资基金的基金经理，2016年10月起兼任国泰福益灵活配置混合型证券投资基金的基金经理，2016年11月起兼任国泰鸿益灵活配置混合型证券投资基金的基金经理，2016年12月起兼任国泰丰益灵活配置混合型证券投资基金、国泰景益灵活配置混合型证券投资基金、国泰鑫益灵活配置混合型证券投资基金、国泰泽益灵活配置混合型证券投资基金、国泰信益灵活配置混合型证券投资基金、国泰普益灵活配置混合型证券投资基金、国泰安益灵活配置混合型证券投资基金的基金经理，2017年3月起兼任国泰嘉益灵活配置混合型证券投资基金、国泰众益灵活配置混合型证券投资基金和国泰融信定增灵活配置混合型证券投资基金</p>
--	---	--	--	--

					的基金经理。2015年5月至2016年1月任研究部副总监，2016年1月起任研究部副总监（主持工作）。
黄焱	本基金的基金经理	2014-05-07	2016-07-05	22年	<p>硕士研究生。曾任职于中期国际期货公司、和利投资发展公司、平安保险公司投资管理中心。</p> <p>2003年1月加盟国泰基金管理有限公司，曾任国泰金泰封闭基金经理、金鹿保本增值基金和金象保本增值基金的共同基金经理。</p> <p>2006年7月至2008年5月担任国泰金龙行业混合型证券投资基金的基金经理，2007年4月至2010年10月任金鑫证券投资基金的基金经理，2008年5月至2016年7月兼任国泰金鹏蓝筹价值混合型证券投资基金的基金经理，2010年8月至2014年3月兼任国泰价值经典股票型证券投资基金（LOF）的基金经理，2014年5月至2016年7月兼任国泰民益灵活配置混合型证券投资基金（LOF）（原国泰淘新灵活配置混合型证券投资基金）和国泰浓益灵活配置混合型证券投资基金的基金经理，2015年4月至2016年7月兼任国泰睿吉灵活配置混合型证券投资基金的基金经理。2009年5月至2011年1月任基金管理部副总监，2011年1月至2014年3月任基金管理部总监。2011年1月至2012年2月任公司投资副总监，2012年2月至2016年7月任公司投资总监。2012年10月至2016年7月任公司总经理助理。2014年3月至2016年7月任权益投资事业部总经理。</p>

注：1、此处的任职日期和离任日期均指公司决定生效之日，首任基金经理，任职日期为基金合同生效日。

2、证券从业的含义遵从行业协会《证券业从业人员资格管理办法》的相关规定。

4.2 管理人对报告期内本基金运作合规守信情况的说明

本报告期内，本基金管理人严格遵守《证券法》、《证券投资基金法》、《基金管理公司公平交易制度指导意见》等有关法律法规的规定，严格遵守基金合同和招募说明书约定，本着诚实信用、勤勉尽责、最大限度保护投资人合法权益等原则管理和运用基金资产，在控制风险的基础上为持有人谋求最大利益。本报告期内，本基金运作合法合规，未发生损害基金份额持有人利益的行为，未发生内幕交易、操纵市场和不当关联交易及其他违规行为，信息披露及时、准确、完整，本基金与本基金管理人管理的其他基金资产、投资组合与公司资产之间严格分开、公平对待，基金管理小组保持独立运作，并通过科学决策、规范运作、精心管理和健全内控体系，有效保障投资人的合法权益。

4.3 管理人对报告期内公平交易情况的专项说明

4.3.1 公平交易制度和控制方法

本基金管理人根据相关法规要求，制定了《公平交易管理制度》，制度规范了公司各部门相关岗位职责，适用于公司所有投资品种的一级市场申购、二级市场交易等所有投资管理活动，包括授权、研究分析、投资决策、交易执行、业绩评估等投资管理活动相关的各个环节，旨在规范交易行为，严禁利益输送，保证公平交易，保护投资者合法权益。

（一）公司投资和研究部门不断完善研究方法和投资决策流程，提高投资决策的科学性和客观性，确保各投资组合享有公平的投资决策机会，建立公平交易的制度环境。

（二）公司制定投资授权机制，明确各投资决策主体的职责和权限划分，合理确定各投资组合经理的投资权限，超过投资权限的操作需要经过严格的审批程序。

（三）公司对各投资组合信息进行有效的保密管理，不同投资组合经理之间的重大非公开投资信息相互隔离。

（四）公司实行集中交易制度，严格隔离投资管理职能与交易执行职能，确保各投资组合享有公平的交易执行机会。并在交易执行中对公平交易进行实时监控。

（五）公司严格控制不同投资组合之间的同日反向交易，严格禁止可能导致不公平交易和利益输送的同日反向交易。

（六）公司相关部门定期对管理的不同投资组合的整体收益率差异、分投资类别的收益率差异、不同时间窗下同向交易和反向交易的交易价差等进行分析，并评估是否符合公平交易原则。

（七）公司相关部门建立有效的异常交易行为日常监控和分析评估制度，对交易过程进行定期检查，并将检查结果定期向公司风险管理委员会汇报。

4.3.2 公平交易制度的执行情况

本报告期内，本基金管理人严格遵守《证券投资基金管理公司公平交易制度指导意见》的相关规定，通过严格的内部风险控制制度和流程，对各环节的投资风险和管理风险进行有效控制，确保公平对待所管理的所有基金和投资组合，切实防范利益输送行为。

（一）本基金管理人所管理的基金或组合间同向交易价差分析

根据证监会公平交易指导意见，我们计算了公司旗下基金、组合间同日同向交易纪录配对。通过对这些配对的交易价差分析，我们发现有效配对溢价率均值大部分在 1%数量级及以下，且大部分溢价率均值通过 95%置信度下等于 0 的 t 检验。

（二）扩展时间窗口下的价差分析

本基金管理人选取 T=3 和 T=5 作为扩展时间窗口，将基金或组合交易情况分别在这两个时间窗口内作平均，并以此为依据，进行基金或组合间在扩展时间窗口中的同向交易价差分析。对于有足够多观测样本的基金配对（样本数 ≥ 30 ），溢价率均值大部分在 1%数量级及以下。

（三）基金或组合间模拟溢价金额分析

对于不能通过溢价率均值为零的 t 检验的基金组合配对、对于在时间窗口中溢价率均值过大的基金组合配对，已要求基金经理对价差作出了解释，根据基金经理解释公司旗下基金或组合间没有可能导致不公平交易和利益输送的行为。

4.3.3 异常交易行为的专项说明

本报告期内，本基金与本基金管理人所管理的其他投资组合未发生大额同日反向交易。本报告期内，未发现本基金有可能导致不公平交易和利益输送的异常交易。

4.4 管理人对报告期内基金的投资策略和业绩表现的说明

4.4.1 报告期内基金投资策略和运作分析

2016 年，A 股市场在经历了 1 月份的两次融断下跌后逐步企稳，并在后续形成慢牛格局，上证指数大部分时间在 2800 点到 3300 点区间波动，底部逐步抬升。全年上证指数下跌 12.31%，深证综指下跌 14.72%，创业板指下跌 27.71%，大小盘股风格分化明显。从行业来看，低估值的消费类及周期类行业股票表现相对较好，包括食品饮料、建筑建材、家用电器等行业，而估值较高的 TMT 等新兴产业股票跌幅较大。随着供给侧改革的推进，叠加库存周期以及国际原油价格的反转，大宗商品价格在 2016 年出现了大幅上涨，也推动了周期性行业股票的上涨。

进入 12 月以后，首先是中央经济工作会议提出，2017 年经济政策的重点从稳增长转向防风险和促改革。随着央行收紧金融机构流动性，10 年期国债收益率在一个多月时间内上行了 80 多个

BP，这有可能是市场流动性出现拐点的一个信号。

本基金以绝对收益策略为主，保持了一定仓位参与新股申购，由于债券市场的大幅回撤，净值表现一般。

4.4.2 报告期内基金的业绩表现

国泰民益灵活配置混合 A 在 2016 年度的净值增长率为-0.16%，同期业绩比较基准收益率为 4.75%。

国泰民益灵活配置混合 C 在 2016 年度的净值增长率为 1.63%，同期业绩比较基准收益率为 4.75%。

4.5 管理人对宏观经济、证券市场及行业走势的简要展望

从 2016 年四季度宏观数据来看，经济正运行在一个小的反弹趋势中，通胀抬头，PPI 结束了 54 个月的下行后，于 9 月份转正。

2017 年，国内经济政策的重点从稳增长转向防风险和促改革。我们认为 2017 年一季度以后经济增长会承受一定压力。主要是因为房地产销售受到政策调控影响较大，将带动房地产投资增速较快回落。通胀将进一步小幅上行，这使得货币政策边际收紧，2017 年流动性整体趋紧，无风险利率难以继续下行。从市场估值水平来看，大部分中小市值股票估值维持在较高水平，业绩面临证伪的风险。我们看好以下几个方向，一是受益于供给侧改革、受益于通胀的价格上涨的相关标的，包括化工、有色、农产品等行业，二是受益于污染治理的相关标的，三是国企混改的相关标的。

4.6 管理人对报告期内基金估值程序等事项的说明

本基金管理人按照相关法律法规规定，设有估值委员会，并制定了相关制度及流程。估值委员会主要负责基金估值相关工作的评估、决策、执行和监督，确保基金估值的公允与合理。报告期内相关基金估值政策由托管银行进行复核。公司估值委员会由主管运营的公司领导负责，成员包括基金核算、风险管理、行业研究方面业务骨干，均具有丰富的行业分析、会计核算等证券投资基金行业从业经验及专业能力。基金经理如认为估值有被歪曲或有失公允的情况，可向估值委员会报告并提出相关意见和建议。各方不存在任何重大利益冲突，一切以投资者利益最大化为最高准则。

4.7 管理人对报告期内基金利润分配情况的说明

截止本报告期末，根据本基金基金合同和相关法律法规的规定，本基金无应分配但尚未实施的利润。

4.8 报告期内管理人对本基金持有人数或基金资产净值预警情形的说明

无。

§5 托管人报告

5.1 报告期内本基金托管人遵规守信情况声明

本报告期内（2016年度），本托管人在对国泰民益灵活配置混合型证券投资基金（LOF）的托管过程中，严格遵守《证券投资基金法》、《公开募集证券投资基金运作管理办法》、《证券投资基金信息披露管理办法》、基金合同、托管协议和其他有关规定，不存在损害基金份额持有人利益的行为，完全尽职尽责地履行了托管人应尽的义务。

5.2 托管人对报告期内本基金投资运作遵规守信、净值计算、利润分配等情况的说明

本报告期内（2016年度），本托管人按照国家有关规定、基金合同、托管协议和其他有关规定，对本基金资产净值计算、基金费用开支等方面进行了认真的复核，对本基金的投资运作方面进行了监督，未发现基金管理人有关损害基金份额持有人利益的行为。

本报告期内（2016年度），本基金未实施利润分配。

5.3 托管人对本年度报告中财务信息等内容的真实、准确和完整发表意见

本托管人复核审查了本报告中的财务指标、净值表现、利润分配情况、财务会计报告、投资组合报告等内容，保证复核内容不存在虚假记载、误导性陈述或者重大遗漏。

§6 审计报告

本报告期的基金财务会计报告经德勤华永会计师事务所(特殊普通合伙)审计，注册会计师出具了无保留意见的审计报告，投资者可以通过登载于本管理人网站的年度报告正文查看审计报告全文。

§7 年度财务报表

7.1 资产负债表

会计主体：国泰民益灵活配置混合型证券投资基金(LOF)

报告截止日：2016年12月31日

单位：人民币元

资产	本期末 2016年12月31日	上年度末 2015年12月31日
资产：	-	-
银行存款	4,067,310.93	811,198,220.31
结算备付金	4,967,438.42	2,010,562.56
存出保证金	5,863.41	234,682.47
交易性金融资产	270,450,395.15	1,270,777,772.63
其中：股票投资	27,688,376.25	79,483,479.23
基金投资	-	-
债券投资	242,762,018.90	1,191,294,293.40
资产支持证券投资	-	-
贵金属投资	-	-
衍生金融资产	-	-
买入返售金融资产	-	1,377,802,786.70
应收证券清算款	-	3,091,756.68
应收利息	4,649,041.31	6,742,651.71
应收股利	-	-
应收申购款	10,432.97	271,536.91
递延所得税资产	-	-
其他资产	-	-
资产总计	284,150,482.19	3,472,129,969.97
负债和所有者权益	本期末 2016年12月31日	上年度末 2015年12月31日
负债：	-	-
短期借款	-	-
交易性金融负债	-	-
衍生金融负债	-	-
卖出回购金融资产款	-	-

应付证券清算款	-	-
应付赎回款	669,867.06	2,799,931.10
应付管理人报酬	277,611.65	3,229,725.48
应付托管费	63,093.54	734,028.50
应付销售服务费	-	50.22
应付交易费用	5,215.05	51,523.75
应交税费	-	-
应付利息	-	-
应付利润	-	-
递延所得税负债	-	-
其他负债	100,761.93	301,157.31
负债合计	1,116,549.23	7,116,416.36
所有者权益：	-	-
实收基金	220,505,781.77	2,693,771,842.08
未分配利润	62,528,151.19	771,241,711.53
所有者权益合计	283,033,932.96	3,465,013,553.61
负债和所有者权益总计	284,150,482.19	3,472,129,969.97

注：报告截止日 2016 年 12 月 31 日，国泰民益 A 份额净值 1.284 元，基金份额总额 220,505,630.33 份；国泰民益 C 份额净值 1.306 元，基金份额总额 151.44 份；总份额合计 220,505,781.77 份。

7.2 利润表

会计主体：国泰民益灵活配置混合型证券投资基金(LOF)

本报告期：2016 年 1 月 1 日至 2016 年 12 月 31 日

单位：人民币元

项目	本期	上年度可比期间
	2016 年 1 月 1 日至 2016 年 12 月 31 日	2015 年 1 月 1 日至 2015 年 12 月 31 日
一、收入	2,421,811.85	690,128,976.98
1.利息收入	21,771,294.38	103,893,847.76

其中：存款利息收入	1,260,377.61	43,279,509.08
债券利息收入	19,684,180.99	49,625,565.34
资产支持证券利息收入	-	-
买入返售金融资产收入	826,735.78	10,988,773.34
其他利息收入	-	-
2.投资收益（损失以“-”填列）	27,448,242.55	605,860,423.54
其中：股票投资收益	38,878,816.70	601,822,372.64
基金投资收益	-	-
债券投资收益	-12,170,733.23	3,144,381.42
资产支持证券投资收益	-	-
贵金属投资收益	-	-
衍生工具收益	-	-
股利收益	740,159.08	893,669.48
3.公允价值变动收益（损失以“-”号填列）	-47,933,498.24	-25,623,832.38
4.汇兑收益（损失以“-”号填列）	-	-
5.其他收入（损失以“-”号填列）	1,135,773.16	5,998,538.06
减：二、费用	12,417,700.01	71,093,873.53
1. 管理人报酬	9,012,479.22	50,078,527.59
2. 托管费	2,048,290.68	11,381,483.56
3. 销售服务费	503.09	51.91
4. 交易费用	124,118.98	1,760,098.68
5. 利息支出	674,908.04	7,357,111.79
其中：卖出回购金融资产支出	674,908.04	7,357,111.79
6. 其他费用	557,400.00	516,600.00
三、利润总额（亏损总额以“-”号填列）	-9,995,888.16	619,035,103.45
减：所得税费用	-	-
四、净利润（净亏损以“-”号填列）	-9,995,888.16	619,035,103.45

7.3 所有者权益（基金净值）变动表

会计主体：国泰民益灵活配置混合型证券投资基金(LOF)

本报告期：2016年1月1日至2016年12月31日

单位：人民币元

项目	本期		
	2016年1月1日至2016年12月31日		
	实收基金	未分配利润	所有者权益合计
一、期初所有者权益 (基金净值)	2,693,771,842.08	771,241,711.53	3,465,013,553.61
二、本期经营活动产生的基金净值变动数(本期利润)	-	-9,995,888.16	-9,995,888.16
三、本期基金份额交易产生的基金净值变动数(净值减少以“-”号填列)	-2,473,266,060.31	-698,717,672.18	-3,171,983,732.49
其中：1.基金申购款	56,003,609.98	16,995,212.32	72,998,822.30
2.基金赎回款	-2,529,269,670.29	-715,712,884.50	-3,244,982,554.79
四、本期向基金份额持有人分配利润产生的基金净值变动(净值减少以“-”号填列)	-	-	-
五、期末所有者权益 (基金净值)	220,505,781.77	62,528,151.19	283,033,932.96
项目	上年度可比期间		
	2015年1月1日至2015年12月31日		
	实收基金	未分配利润	所有者权益合计
一、期初所有者权益 (基金净值)	3,910,469,190.14	438,537,571.60	4,349,006,761.74

二、本期经营活动产生的基金净值变动数（本期利润）	-	619,035,103.45	619,035,103.45
三、本期基金份额交易产生的基金净值变动数（净值减少以“-”号填列）	-1,216,697,348.06	-286,330,963.52	-1,503,028,311.58
其中：1.基金申购款	7,913,187,443.00	1,882,402,463.22	9,795,589,906.22
2.基金赎回款	-9,129,884,791.06	-2,168,733,426.74	-11,298,618,217.80
四、本期向基金份额持有人分配利润产生的基金净值变动（净值减少以“-”号填列）	-	-	-
五、期末所有者权益（基金净值）	2,693,771,842.08	771,241,711.53	3,465,013,553.61

报表附注为财务报表的组成部分。

本报告页码（序号）从 7.1 至 7.4，财务报表由下列负责人签署：

基金管理人负责人：周向勇，主管会计工作负责人：周向勇，会计机构负责人：倪莹

7.4 报表附注

7.4.1 基金基本情况

国泰民益灵活配置混合型证券投资基金(LOF)(以下简称“本基金”)系由基金管理人国泰基金管理有限公司(以下简称“国泰基金”)依照《中华人民共和国证券投资基金法》、《国泰淘新灵活配置混合型证券投资基金(LOF)基金合同》及其他有关法律法规的规定，经中国证券监督管理委员会(以下简称“中国证监会”)以证监许可[2013]1452号文批准公开募集。本基金为契约上市开放式，存续期限不定，首次设立募集基金份额为 1,488,545,266.53 份，经德勤华永会计师事务所(特殊普通合伙)验证，并出具了编号为德师报(验)字(13)第 0795 号验资报告。《国泰淘新灵活配置混合型证券投资基金(LOF)基金合同》于 2013 年 12 月 30 日正式生效。本基金的托管人为宁波银行股份有限公司。

2014 年 1 月 28 日，本基金名称变更为国泰民益灵活配置混合型证券投资基金(LOF)，相应基

金合同变更为《国泰民益灵活配置混合型证券投资基金(LOF)基金合同》(以下简称“基金合同”)。

根据《中华人民共和国证券投资基金法》、基金合同及《国泰民益灵活配置混合型证券投资基金(LOF)更新招募说明书》的有关规定,本基金的投资范围为具有良好流动性的金融工具,包括国内依法发行上市的股票(包括中小板、创业板及其他经中国证监会核准上市的股票)、权证、股指期货等权益类金融工具、债券等固定收益类金融工具(包括国债、央行票据、金融债、企业债、公司债、次级债、中小企业私募债、地方政府债券、中期票据、可转换债券(含分离交易可转债)、短期融资券、资产支持证券、债券回购、银行存款等)及法律法规或中国证监会允许基金投资的其他金融工具(但须符合中国证监会的相关规定)。基金的投资组合为:股票资产占基金资产的0%-95%,通过二级市场直接买入股票,所占比例不超过股票资产的10%;投资于债券、债券回购、货币市场工具、银行存款以及法律法规或中国证监会允许基金投资的其他金融工具不低于基金资产的5%;中小企业私募债占基金资产净值的比例不高于20%;每个交易日日终在扣除股指期货保证金以后,本基金保留的现金及到期日在一年以内的政府债券不低于基金资产净值的5%。本基金业绩比较基准为“三年期银行定期存款利率(税后)+2%”。

本基金的财务报表于2017年3月24日已经本基金基金管理人批准报出。

7.4.2 会计报表的编制基础

本基金的财务报表按照财政部颁布的企业会计准则以及其他相关规定(以下合称“企业会计准则”)、中国证监会颁布的《证券投资基金信息披露XBRL模板第3号<年度报告和半年度报告>》、中国证券投资基金业协会颁布的《证券投资基金会计核算业务指引》、《国泰民益灵活配置混合型证券投资基金(LOF)基金合同》和在财务报表附注7.4.4所列示的中国证监会发布的有关规定及允许的基金行业实务操作编制。

7.4.3 遵循企业会计准则及其他有关规定的声明

本基金的财务报表符合企业会计准则和中国证监会发布的关于基金行业实务操作有关规定的要求,真实、完整地反映了本基金2016年12月31日的财务状况,以及2016年度的经营成果和基金净值变动情况。

7.4.4 本报告期所采用的会计政策、会计估计与最近一期年度报告相一致的说明

本报告期所采用的会计政策、会计估计与最近一期年度报告相一致。

7.4.5 会计政策和会计估计变更以及差错更正的说明

7.4.5.1 会计政策变更的说明

本基金在本报告期间未发生会计政策变更。

7.4.5.2 会计估计变更的说明

本基金在本报告期间未发生会计估计变更。

7.4.5.3 差错更正的说明

本基金在本报告期间无需说明的会计差错更正。

7.4.6 税项

根据财政部、国家税务总局财税[2004]78号文《关于证券投资基金税收政策的通知》、财税[2005]103号文《关于股权分置试点改革有关税收政策问题的通知》、财税[2008]1号《财政部、国家税务总局关于企业所得税若干优惠政策的通知》、2008年9月18日《上海、深圳证券交易所关于做好证券交易印花税征收方式调整工作的通知》、财税[2012]85号《关于实施上市公司股息红利差别化个人所得税政策有关问题的通知》、财税[2014]48号《关于实施全国中小企业股份转让系统挂牌公司股息红利差别化个人所得税政策有关问题的通知》、财税[2015]101号《关于上市公司股息红利差别化个人所得税政策有关问题的通知》、财税[2016]36号《关于全面推开营业税改征增值税试点的通知》及其他相关税务法规和实务操作，主要税项列示如下：

- (1) 证券投资基金(封闭式证券投资基金, 开放式证券投资基金)管理人运用基金买卖股票、债券免征营业税和增值税。
- (2) 对证券投资基金从证券市场中取得的收入, 包括买卖股票、债券的差价收入, 股权的股息、红利收入, 债券的利息收入及其他收入, 暂不缴纳企业所得税。
- (3) 对基金取得的股票股息、红利收入, 由上市公司在收到相关扣收税款当月的法定申报期内向主管税务机关申报缴纳; 从公开发行和转让市场取得的上市公司股票, 持股期限在1个月以内(含1个月)的, 其股息红利所得全额计入应纳税所得额; 持股期限在1个月以上至1年(含1年)的, 暂减按50%计入应纳税所得额; 持股期限超过1年的, 股息红利所得暂免征收个人所得税。上述所得统一适用20%的税率计征个人所得税。

(4) 对基金取得的债券利息收入，由发行债券的企业在向基金支付上述收入时代扣代缴20%的个人所得税，暂不缴纳企业所得税。

(5) 对于基金从事 A 股买卖，出让方按 0.10%的税率缴纳证券(股票)交易印花税，对受让方不再缴纳印花税。

7.4.7 关联方关系

关联方名称	与本基金的关系
国泰基金管理有限公司	基金管理人、基金销售机构
中国建银投资有限责任公司(“中国建投”)	基金管理人的控股股东
中国电力财务有限公司	基金管理人的股东
意大利忠利集团(Assicurazioni Generali S.p.A.)	基金管理人的股东
国泰元鑫资产管理有限公司	基金管理人的控股子公司
宁波银行股份有限公司(“宁波银行”)	基金托管人、基金销售机构
国泰全球投资管理有限公司	基金管理人的控股子公司

注：下述关联交易均在正常业务范围内按一般商业条款订立。

7.4.8 本报告期及上年度可比期间的关联方交易

7.4.8.1 通过关联方交易单元进行的交易

本基金本报告期及上年度可比期间均未通过关联方交易单元进行交易。

7.4.8.2 关联方报酬

7.4.8.2.1 基金管理费

单位：人民币元

项目	本期 2016年1月1日至2016年 12月31日	上年度可比期间 2015年1月1日至2015年 12月31日
当期发生的基金应支付的管理费	9,012,479.22	50,078,527.59
其中：支付销售机构的客户维护费	925,826.04	4,873,543.09

注：支付基金管理人国泰基金管理有限公司的管理人报酬按前一日基金资产净值 1.10%的年费率计提，逐日累计至每月月底，按月支付。其计算公式为：

日管理人报酬=前一日基金资产净值 X 1.10% / 当年天数。

7.4.8.2.2 基金托管费

单位：人民币元

项目	本期	上年度可比期间
	2016年1月1日至2016年12月31日	2015年1月1日至2015年12月31日
当期发生的基金应支付的托管费	2,048,290.68	11,381,483.56

注：支付基金托管人宁波银行的托管费按前一日基金资产净值 0.25% 的年费率计提，逐日累计至每月月底，按月支付。其计算公式为：

$$\text{日托管费} = \text{前一日基金资产净值} \times 0.25\% / \text{当年天数}。$$

7.4.8.2.3 销售服务费

单位：人民币元

获得销售服务费的各关联方名称	本期 2016年1月1日至2016年12月31日		
	当期发生的基金应支付的销售服务费		
	国泰民益灵活配置混合 A	国泰民益灵活配置混合 C	合计
国泰基金管理有限公司	-	503.09	503.09
合计	-	503.09	503.09
获得销售服务费的各关联方名称	上年度可比期间 2015年1月1日至2015年12月31日		
	当期发生的基金应支付的销售服务费		
	国泰民益灵活配置混合 A	国泰民益灵活配置混合 C	合计
国泰基金管理有限公司	-	51.91	51.91
合计	-	51.91	51.91

注：支付基金销售机构的销售服务费按前一日基金资产净值的约定年费率计提，逐日累计至每月月底，按月支付给国泰基金管理有限公司，再由国泰基金管理有限公司计算并支付给各基金销售机构。其计算公式为：

$$\text{日销售服务费} = \text{前一日基金资产净值} \times 0.10\% / \text{当年天数}。$$

7.4.8.3 与关联方进行银行间同业市场的债券(含回购)交易

单位：人民币元

本期

2016年1月1日至2016年12月31日						
银行间市场 交易的各关 联方名称	债券交易金额		基金逆回购		基金正回购	
	基金买入	基金卖出	交易金额	利息收入	交易金额	利息支出
宁波银行	-	498,096,310.18	-	-	-	-
上年度可比期间 2015年1月1日至2015年12月31日						
银行间市场 交易的各关 联方名称	债券交易金额		基金逆回购		基金正回购	
	基金买入	基金卖出	交易金额	利息收入	交易金额	利息支出
宁波银行	30,483,480.00	19,621,500.00	-	-	-	-

7.4.8.4 各关联方投资本基金的情况

7.4.8.4.1 报告期内基金管理人运用固有资金投资本基金的情况

本报告期及上年度可比期间内均未发生基金管理人运用固有资金投资本基金的情况。

7.4.8.4.2 报告期末除基金管理人之外的其他关联方投资本基金的情况

本基金本报告期末及上年度末均无除基金管理人之外的其他关联方投资本基金的情况。

7.4.8.5 由关联方保管的银行存款余额及当期产生的利息收入

单位：人民币元

关联方名称	本期		上年度可比期间	
	2016年1月1日至2016年12月31日		2015年1月1日至2015年12月31日	
	期末余额	当期利息收入	期末余额	当期利息收入
宁波银行	4,067,310.93	1,117,910.75	311,198,220.31	14,453,670.94

注：本基金的活期银行存款由基金托管人宁波银行保管，按银行同业利率计息。

7.4.8.6 本基金在承销期内参与关联方承销证券的情况

本基金本期及上年度可比期间均无在承销期内直接参与关联方承销证券的情况。

7.4.8.7 其他关联交易事项的说明

本基金本期及上年度可比期间均无其他关联交易事项。

7.4.9 期末（2016年12月31日）本基金持有的流通受限证券

7.4.9.1 因认购新发/增发证券而于期末持有的流通受限证券

本基金本报告期末无因认购新发/增发证券而于期末持有的流通受限证券。

7.4.9.2 期末持有的暂时停牌等流通受限股票

本基金报告期末未持有暂时停牌等流通受限股票。

7.4.9.3 期末债券正回购交易中作为抵押的债券

7.4.9.3.1 银行间市场债券正回购

本基金本报告期末无银行间市场债券正回购中作为抵押的债券

7.4.9.3.2 交易所市场债券正回购

本基金本报告期末无交易所市场债券正回购中作为抵押的债券。

7.4.10 有助于理解和分析会计报表需要说明的其他事项

(1)公允价值

(a)金融工具公允价值计量的方法

公允价值计量结果所属的层次，由对公允价值计量整体而言具有重要意义的输入值所属的最低层次决定：

第一层次：相同资产或负债在活跃市场上未经调整的报价。

第二层次：除第一层次输入值外相关资产或负债直接或间接可观察的输入值。

第三层次：相关资产或负债的不可观察输入值。

(b)持续的以公允价值计量的金融工具

(i)各层次金融工具公允价值

于2016年12月31日,本基金持有的以公允价值计量且其变动计入当期损益的金融工具中属于第一层次的余额为29,340,076.55元,属于第二层次的余额为241,110,318.60元,无属于第三层次的余额(2015年12月31日:第一层次的余额为79,435,879.23元,第二层次的余额为1,191,341,893.40元,无第三层次)。

(ii) 公允价值所属层次间的重大变动

对于证券交易所上市的股票和债券,若出现重大事项停牌、交易不活跃(包括涨跌停时的交易不活跃)、或属于非公开发行等情况,本基金分别于停牌日至交易恢复活跃日期间、交易不活跃期间及限售期间根据估值调整中采用的不可观察输入值对于公允价值的影响程度,确定相关股票和债券公允价值应属第二层次或第三层次。

(iii) 第三层次公允价值余额和本期变动金额

无。

(c) 非持续的以公允价值计量的金融工具

于2016年12月31日,本基金未持有非持续的以公允价值计量的金融资产(2015年12月31日:同)。

(d) 不以公允价值计量的金融工具

不以公允价值计量的金融资产和负债主要包括应收款项和其他金融负债,其账面价值与公允价值相差很小。

(2) 除公允价值外,截至资产负债表日本基金无需要说明的其他重要事项。

§8 投资组合报告

8.1 期末基金资产组合情况

金额单位:人民币元

序号	项目	金额	占基金总资产的比例 (%)
1	权益投资	27,688,376.25	9.74
	其中：股票	27,688,376.25	9.74
2	固定收益投资	242,762,018.90	85.43
	其中：债券	242,762,018.90	85.43
	资产支持证券	-	-
3	贵金属投资	-	-
4	金融衍生品投资	-	-
5	买入返售金融资产	-	-
	其中：买断式回购的买入返售金融资产	-	-
6	银行存款和结算备付金合计	9,034,749.35	3.18
7	其他各项资产	4,665,337.69	1.64
8	合计	284,150,482.19	100.00

8.2 报告期末按行业分类的股票投资组合

金额单位：人民币元

代码	行业类别	公允价值（元）	占基金资产净值比例 (%)
A	农、林、牧、渔业	-	-
B	采矿业	-	-
C	制造业	3,796,800.00	1.34
D	电力、热力、燃气及水生产和供应业	-	-
E	建筑业	4,526,126.25	1.60
F	批发和零售业	2,015,250.00	0.71
G	交通运输、仓储和邮政业	-	-
H	住宿和餐饮业	-	-
I	信息传输、软件和信息技术服务业	-	-

J	金融业	17,350,200.00	6.13
K	房地产业	-	-
L	租赁和商务服务业	-	-
M	科学研究和技术服务业	-	-
N	水利、环境和公共设施管理业	-	-
O	居民服务、修理和其他服务业	-	-
P	教育	-	-
Q	卫生和社会工作	-	-
R	文化、体育和娱乐业	-	-
S	综合	-	-
	合计	27,688,376.25	9.78

8.3 期末按公允价值占基金资产净值比例大小排序的前十名股票投资明细

金额单位：人民币元

序号	股票代码	股票名称	数量(股)	公允价值	占基金资产净值比例(%)
1	601398	工商银行	2,300,000	10,143,000.00	3.58
2	000001	平安银行	792,000	7,207,200.00	2.55
3	002781	奇信股份	140,345	4,526,126.25	1.60
4	002721	金一文化	150,000	2,502,000.00	0.88
5	603368	柳州医药	25,000	2,015,250.00	0.71
6	300394	天孚通信	40,000	1,294,800.00	0.46

注：投资者欲了解本报告期末基金投资的所有股票明细，应阅读登载于基金管理人网站的年度报告正文。

8.4 报告期内股票投资组合的重大变动

8.4.1 累计买入金额超出期初基金资产净值 2%或前 20 名的股票明细

金额单位：人民币元

序号	股票代码	股票名称	本期累计买入金额	占期初基金资产净值比例(%)
1	603377	东方时尚	113,750.40	0.00

2	601900	南方传媒	112,559.06	0.00
3	600919	江苏银行	110,571.45	0.00
4	002791	坚朗五金	85,697.61	0.00
5	603608	天创时尚	78,341.20	0.00
6	603919	金徽酒	72,247.76	0.00
7	002792	通宇通讯	70,678.14	0.00
8	002788	鹭燕医药	68,314.95	0.00
9	002797	第一创业	66,393.60	0.00
10	603868	飞科电器	59,372.79	0.00
11	600977	中国电影	58,675.76	0.00
12	002790	瑞尔特	50,104.76	0.00
13	300511	雪榕生物	48,307.04	0.00
14	601611	中国核建	43,215.38	0.00
15	601127	小康股份	39,600.96	0.00
16	300512	中亚股份	39,164.43	0.00
17	600936	广西广电	37,435.20	0.00
18	601997	贵阳银行	36,804.15	0.00
19	601595	上海电影	35,145.31	0.00
20	603861	白云电器	34,476.00	0.00

8.4.2 累计卖出金额超出期初基金资产净值 2%或前 20 名的股票明细

金额单位：人民币元

序号	股票代码	股票名称	本期累计卖出金额	占期初基金资产净值比例 (%)
1	300394	天孚通信	10,574,379.20	0.31
2	300443	金雷风电	8,949,567.00	0.26
3	300436	广生堂	5,642,089.92	0.16
4	002781	奇信股份	2,160,572.00	0.06
5	603368	柳州医药	2,034,218.00	0.06
6	603508	思维列控	1,631,378.50	0.05
7	300496	中科创达	1,476,000.00	0.04
8	603866	桃李面包	1,387,980.00	0.04
9	300495	美尚生态	894,796.02	0.03
10	603996	中新科技	789,237.07	0.02
11	300494	盛天网络	606,347.00	0.02
12	002782	可立克	517,899.18	0.01
13	300493	润欣科技	506,909.85	0.01
14	603778	乾景园林	495,018.69	0.01
15	300497	富祥股份	416,986.50	0.01
16	603299	井神股份	414,070.59	0.01

17	601900	南方传媒	403,611.98	0.01
18	002787	华源控股	382,316.68	0.01
19	603377	东方时尚	372,463.20	0.01
20	002780	三夫户外	369,769.43	0.01

8.4.3 买入股票的成本总额及卖出股票的收入总额

单位：人民币元

买入股票的成本（成交）总额	2,343,815.75
卖出股票的收入（成交）总额	51,028,543.66

注：买入股票成本、卖出股票收入均按买卖成交金额（成交单价乘以成交数量）填列，不考虑相关交易费用。

8.5 期末按债券品种分类的债券投资组合

金额单位：人民币元

序号	债券品种	公允价值	占基金资产净值比例(%)
1	国家债券	90,141,289.60	31.85
2	央行票据	-	-
3	金融债券	90,411,000.00	31.94
	其中：政策性金融债	90,411,000.00	31.94
4	企业债券	37,958,349.00	13.41
5	企业短期融资券	-	-
6	中期票据	20,659,400.00	7.30
7	可转债（可交换债）	3,591,980.30	1.27
8	同业存单	-	-
9	其他	-	-
10	合计	242,762,018.90	85.77

8.6 期末按公允价值占基金资产净值比例大小排序的前五名债券投资明细

金额单位：人民币元

序号	债券代码	债券名称	数量(张)	公允价值	占基金资产净
----	------	------	-------	------	--------

					值比例(%)
1	160018	16 付息国 债 18	400,000	39,876,000.00	14.09
2	019539	16 国债 11	390,080	38,957,289.60	13.76
3	150201	15 国开 01	300,000	30,138,000.00	10.65
4	150309	15 进出 09	200,000	20,126,000.00	7.11
5	150414	15 农发 14	200,000	19,978,000.00	7.06

8.7 期末按公允价值占基金资产净值比例大小排序的前十名资产支持证券投资明细

本基金本报告期末未持有资产支持证券。

8.8 报告期末按公允价值占基金资产净值比例大小排序的前五名贵金属投资明细

本基金本报告期末未持有贵金属。

8.9 期末按公允价值占基金资产净值比例大小排序的前五名权证投资明细

本基金本报告期末未持有权证。

8.10 报告期末本基金投资的股指期货交易情况说明

8.10.1 报告期末本基金投资的股指期货持仓和损益明细

本基金本报告期末未持有股指期货。

8.10.2 本基金投资股指期货的投资政策

本基金本报告期末投资股指期货。若本基金投资股指期货，本基金将根据风险管理的原则，以套期保值为主要目的，有选择地投资于股指期货。套期保值将主要采用流动性好、交易活跃的期货合约。

本基金在进行股指期货投资时，将通过对证券市场和期货市场运行趋势的研究，并结合股指期货的定价模型寻求其合理的估值水平。

本基金管理人将充分考虑股指期货的收益性、流动性及风险特征，通过资产配置、品种选择，谨慎进行投资，以降低投资组合的整体风险。

法律法规对于基金投资股指期货的投资策略另有规定的，本基金将按法律法规的规定执行。

8.11 报告期末本基金投资的国债期货交易情况说明

根据本基金基金合同，本基金不能投资于国债期货。

8.12 投资组合报告附注

8.12.1 本报告期内基金投资的前十名证券的发行主体没有被监管部门立案调查或在报告编制日前一年受到公开谴责、处罚的情况。

8.12.2 基金投资的前十名股票中，没有投资于超出基金合同规定备选股票库之外的情况。

8.12.3 期末其他各项资产构成

单位：人民币元

序号	名称	金额
1	存出保证金	5,863.41
2	应收证券清算款	-
3	应收股利	-
4	应收利息	4,649,041.31
5	应收申购款	10,432.97
6	其他应收款	-
7	待摊费用	-
8	其他	-
9	合计	4,665,337.69

8.12.4 期末持有的处于转股期的可转换债券明细

金额单位：人民币元

序号	债券代码	债券名称	公允价值	占基金资产净值比例(%)
1	128010	顺昌转债	1,037,137.50	0.37
2	110031	航信转债	614,562.80	0.22

8.12.5 期末前十名股票中存在流通受限情况的说明

本基金本报告期末前十名股票中不存在流通受限情况。

§9 基金份额持有人信息

9.1 期末基金份额持有人户数及持有人结构

份额单位：份

份额级别	持有人户数(户)	户均持有的基金份额	持有人结构			
			机构投资者		个人投资者	
			持有份额	占总份额比例	持有份额	占总份额比例
国泰民益灵活配置混合 A	6,869	32,101.56	40,528,791.23	18.38%	179,976,839.10	81.62%
国泰民益灵活配置混合 C	2	75.72	-	-	151.44	100.00%
合计	6,871	32,092.24	40,528,791.23	18.38%	179,976,990.54	81.62%

9.2 期末上市基金前十名持有人

国泰民益灵活配置混合 A

序号	持有人名称	持有份额(份)	占上市总份额比例
1	恒安标准人寿保险有限公司—传统分红险	15,454,457.00	11.78%
2	上海电气集团财务有限责任公司	10,576,989.00	8.06%
3	秦爱仙	10,000,972.00	7.62%
4	张磊	7,900,000.00	6.02%
5	黄湘丽	7,000,000.00	5.33%
6	赵铁锋	3,800,000.00	2.90%
7	宗立平	3,751,796.00	2.86%
8	东方汇智资产—工商银行—东方汇智—工银量化恒盛精选 D 类	3,651,400.00	2.78%
9	吴晓桦	3,098,500.00	2.36%
10	中国贵州航空工业(集团)有限责任公司企业年金计划—中国农业银行	3,035,999.00	2.31%

9.3 期末基金管理人的从业人员持有本基金的情况

项目	份额级别	持有份额总数(份)	占基金总份额比例
基金管理人所有从业人员持有本基金	国泰民益灵活配置混合 A	22,099.20	0.01%
	国泰民益灵活配置混合 C	151.44	100.00%

	合计	22,250.64	0.01%
--	----	-----------	-------

9.4 期末基金管理人的从业人员持有本开放式基金份额总量区间的情况

项目	份额级别	持有基金份额总量的数量区间（万份）
本公司高级管理人员、基金投资和研究部门负责人持有本开放式基金	国泰民益灵活配置混合 A	0
	国泰民益灵活配置混合 C	0
	合计	0
本基金基金经理持有本开放式基金	国泰民益灵活配置混合 A	0
	国泰民益灵活配置混合 C	0
	合计	0

§10 开放式基金份额变动

单位：份

项目	国泰民益灵活配置混合 A	国泰民益灵活配置混合 C
基金合同生效日（2013 年 12 月 30 日）基金份额总额	1,488,545,266.53	-
本报告期期初基金份额总额	2,693,306,053.10	465,788.98
本报告期基金总申购份额	55,964,689.59	38,920.39
减：本报告期基金总赎回份额	2,528,765,112.36	504,557.93
本报告期基金拆分变动份额	-	-
本报告期期末基金份额总额	220,505,630.33	151.44

§11 重大事件揭示

11.1 基金份额持有人大会决议

报告期内，本基金无基金份额持有人大会决议。

11.2 基金管理人、基金托管人的专门基金托管部门的重大人事变动

报告期内基金管理人重大人事变动如下：

2016年3月26日,本基金管理人发布了《国泰基金管理有限公司督察长任职公告》,经本基金管理人第六届董事会第二十四次会议审议通过,聘任李永梅女士担任公司督察长;

2016年3月26日,本基金管理人发布了《国泰基金管理有限公司高级管理人员变更公告》,经本基金管理人第六届董事会第二十四次会议审议通过,巴立康先生不再担任本基金管理人副总经理,且不再代为履行督察长职务;

2016年6月8日,本基金管理人发布了《国泰基金管理有限公司高级管理人员变更公告》,经本基金管理人第六届董事会第二十五次会议审议通过,张峰先生不再担任本基金管理人总经理,由公司董事长唐建光先生代为履行总经理职务;

2016年7月12日,本基金管理人发布了《国泰基金管理有限公司高级管理人员变更公告》,经本基金管理人第六届董事会第二十六次会议审议通过,聘任周向勇先生担任本基金管理人总经理,公司董事长唐建光先生不再代为履行总经理职务。

本报告期内本基金托管人的专门基金托管部门未发生重大人事变动。

11.3 涉及基金管理人、基金财产、基金托管业务的诉讼

报告期内,本基金无涉及对公司运营管理及基金运作产生重大影响的与本基金管理人、基金财产、基金托管业务相关的诉讼事项。

11.4 基金投资策略的改变

报告期内,本基金投资策略无改变。

11.5 为基金进行审计的会计师事务所情况

报告期内,为本基金提供审计服务的会计师事务所无改聘情况。报告年度应支付给聘任会计师事务所的报酬为100,000元,目前的审计机构提供审计服务的年限为3年。

11.6 管理人、托管人及其高级管理人员受稽查或处罚等情况

报告期内,基金管理人、托管人托管业务部门及其相关高级管理人员无受监管部门稽查或处罚的情况。

11.7 基金租用证券公司交易单元的有关情况

11.7.1 基金租用证券公司交易单元进行股票投资及佣金支付情况

金额单位:人民币元

券商名称	交易单元数量	股票交易		应支付该券商的佣金		备注
		成交金额	占当期股票成交总额的 比例	佣金	占当期佣金总量的 比例	

华创证券	2	51,028,543.66	100.00%	37,317.17	100.00%	-
------	---	---------------	---------	-----------	---------	---

注：基金租用席位的选择标准是：

- (1) 资力雄厚，信誉良好；
- (2) 财务状况良好，各项财务指标显示公司经营状况稳定；
- (3) 经营行为规范，在最近一年内无重大违规经营行为；
- (4) 内部管理规范、严格，具备健全的内控制度，并能满足基金运作高度保密的要求；
- (5) 公司具有较强的研究能力，能及时、全面、定期提供具有相当质量的关于宏观经济分析、行业发展趋势及证券市场走向、个股分析的研究报告以及丰富全面的信息服务；能根据基金投资的特定要求，提供专门研究报告。

选择程序是：根据对各证券公司提供的各项投资、研究服务情况的考评结果，符合交易席位租用标准的，由公司投研业务部门提出租用证券公司交易席位的调整意见（包括调整名单及调整原因等），并经公司批准。

11.7.2 基金租用证券公司交易单元进行其他证券投资的情况

金额单位：人民币元

券商名称	债券交易		回购交易		权证交易	
	成交金额	占当期债券成交总额的比例	成交金额	占当期回购成交总额的比例	成交金额	占当期权证成交总额的比例
华创证券	76,872,464.80	100.00%	3,106,100,000.00	100.00%	-	-