

华安双债添利债券型证券投资基金
2016 年年度报告摘要
2016 年 12 月 31 日

基金管理人：华安基金管理有限公司

基金托管人：交通银行股份有限公司

报告送出日期：二〇一七年三月二十八日

§1 重要提示

1.1 重要提示

基金管理人的董事会、董事保证本报告所载资料不存在虚假记载、误导性陈述或重大遗漏，并对其内容的真实性、准确性和完整性承担个别及连带的法律责任。本年度报告已经三分之二以上独立董事签字同意，并由董事长签发。

基金托管人交通银行股份有限公司根据本基金合同规定，于 2017 年 3 月 24 日复核了本报告中的财务指标、净值表现、利润分配情况、财务会计报告、投资组合报告等内容，保证复核内容不存在虚假记载、误导性陈述或者重大遗漏。

基金管理人承诺以诚实信用、勤勉尽责的原则管理和运用基金资产，但不保证基金一定盈利。

基金的过往业绩并不代表其未来表现。投资有风险，投资者在作出投资决策前应仔细阅读本基金的招募说明书及其更新。

本年度报告摘要摘自年度报告正文，投资者欲了解详细内容，应阅读年度报告正文。

本报告期自 2016 年 1 月 1 日起至 12 月 31 日止。

§2 基金简介

2.1 基金基本情况

基金简称	华安双债添利债券	
基金主代码	000149	
交易代码	000149	
基金运作方式	契约型开放式	
基金合同生效日	2013 年 6 月 14 日	
基金管理人	华安基金管理有限公司	
基金托管人	交通银行股份有限公司	
报告期末基金份额总额	1,168,827,511.42 份	
基金合同存续期	不定期	
下属分级基金的基金简称	华安双债添利债券 A	华安双债添利债券 C
下属分级基金的交易代码	000149	000150
报告期末下属分级基金的份额总额	1,082,447,992.81 份	86,379,518.61 份

2.2 基金产品说明

投资目标	在合理控制风险的前提下，通过主动管理充分捕捉可转债和信用债市场投资机会，力争实现基金资产的长期稳定增值。
投资策略	本基金主要捕捉可转债和信用债市场中的投资机会。基于此目标，本基金将充分发挥基金管理人的研究优势，将规范的宏观研究、严谨的个券分析与积极主动的投资风格相结合，在分析和判断宏观经济运行状况和金融市场运行趋势的基础上，动态调整固定收益类资产配置比例，自上而下决定债券组合久期及债券类属配置；在严谨深入的基本面分析和信用分析基础上，综合考量可转债的内在价值、信用债的信用评级，以及各类债券的流动性、供求关系和收益率水平等，自下而上地精选个券。
业绩比较基准	天相可转债指数收益率×40%+中债企业债总指数收益率×40%+中债国债总指数收益率×20%。
风险收益特征	本基金为债券型基金，属于证券投资基金中中等风险的品种，其预期的

	风险收益水平低于股票基金和混合基金，高于货币市场基金。
--	-----------------------------

2.3 基金管理人和基金托管人

项目		基金管理人	基金托管人
名称		华安基金管理有限公司	交通银行股份有限公司
信息披露 负责人	姓名	钱鲲	陆志俊
	联系电话	021-38969999	95559
	电子邮箱	qiankun@huaan.com.cn	luzj@bankcomm.com
客户服务电话		4008850099	95559
传真		021-68863414	021-62701216

2.4 信息披露方式

登载基金年度报告摘要的管理人互联网网址	www.huaan.com.cn
基金年度报告备置地点	上海市世纪大道 8 号上海国金中心二期 31、32 层

§3 主要财务指标、基金净值表现及利润分配情况

3.1 主要会计数据和财务指标

金额单位：人民币元

3.1.1 期间 数据和指 标	2016 年		2015 年		2014 年	
	华安双债添 利债券 A	华安双债添 利债券 C	华安双债添 利债券 A	华安双债添 利债券 C	华安双债添利 债券 A	华安双债添 利债券 C
本期已 实现收 益	73,366,842. 18	20,403,410. 13	31,023,552.65	13,447,056.1 7	12,327,135.96	5,464,634.09
本期利 润	17,013,579. 48	11,998,242. 40	64,432,081.98	32,661,731.8 8	35,877,789.27	7,344,442.96
加权平 均基金	0.0103	0.0265	0.1254	0.1108	0.1430	0.2092

份额本期利润						
本期加权平均净值利润率	0.74%	1.91%	9.19%	8.10%	14.28%	20.47%
本期基金份额净值增长率	0.78%	0.34%	14.09%	13.75%	25.82%	26.18%
3.1.2 期末数据和指标	2016 年末		2015 年末		2014 年末	
	华安双债添利债券 A	华安双债添利债券 C	华安双债添利债券 A	华安双债添利债券 C	华安双债添利债券 A	华安双债添利债券 C
期末可供分配基金份额利润	0.2687	0.2589	0.3067	0.3034	0.1991	0.2003
期末基金资产净值	1,443,344,963.74	114,327,964.55	2,079,908,581.05	813,421,687.15	68,816,195.19	55,752,442.10
期末基金份额净值	1.333	1.324	1.401	1.398	1.228	1.229

注：1、所述基金业绩指标不包括持有人认购或交易基金的各项费用（例如：封闭式基金交易佣金、开放式基金的申购赎回费、红利再投资费、基金转换费等），计入费用后实际收益水平要低于所列数字。

2、本期已实现收益指基金本期利息收入、投资收益、其他收入（不含公允价值变动收益）扣除相关费用后的余额，本期利润为本期已实现收益加上本期公允价值变动收益。

3、期末可供分配利润采用期末资产负债表中未分配利润与未分配利润中已实现部分的孰低数（为期末余额，不是当期发生数）。

3.2 基金净值表现

3.2.1 基金份额净值增长率及其与同期业绩比较基准收益率的比较

1. 华安双债添利债券 A:

阶段	份额净值增长率①	份额净值增长率标准差②	业绩比较基准收益率③	业绩比较基准收益率标准差④	①-③	②-④
过去 3 个月	-2.56%	0.15%	-3.92%	0.31%	1.36%	-0.16%
过去 6 个月	-0.78%	0.11%	-1.84%	0.26%	1.06%	-0.15%
过去 1 年	0.78%	0.09%	-7.42%	0.31%	8.20%	-0.22%
过去 3 年	44.66%	0.30%	3.42%	0.77%	41.24%	-0.47%
成立起至今	41.19%	0.29%	-2.18%	0.72%	43.37%	-0.43%

2. 华安双债添利债券 C:

阶段	份额净值增长率①	份额净值增长率标准差②	业绩比较基准收益率③	业绩比较基准收益率标准差④	①-③	②-④
过去 3 个月	-2.58%	0.15%	-3.92%	0.31%	1.34%	-0.16%
过去 6 个月	-0.94%	0.11%	-1.84%	0.26%	0.90%	-0.15%
过去 1 年	0.34%	0.09%	-7.42%	0.31%	7.76%	-0.22%
过去 3 年	44.02%	0.30%	3.42%	0.77%	40.60%	-0.47%
成立起至今	40.28%	0.29%	-2.18%	0.72%	42.46%	-0.43%

本基金业绩比较基准：天相可转债指数收益率×40%+中债企业债总指数收益率×40%+中债国债总指数收益率×20%。

根据本基金合同的有关规定：本基金的投资范围为具有良好流动性的金融工具，包括国债、金融债、中央银行票据、地方政府债、城投债、中期票据、企业债、公司债、短期融资券、可转债（含分离交易可转债）、资产支持证券、次级债、中小企业私募债、债券回购、银行存款等固定收益类品种以及法律法规或中国证监会允许基金投资的其他金融工具，但须符合中国证监会相关规定。

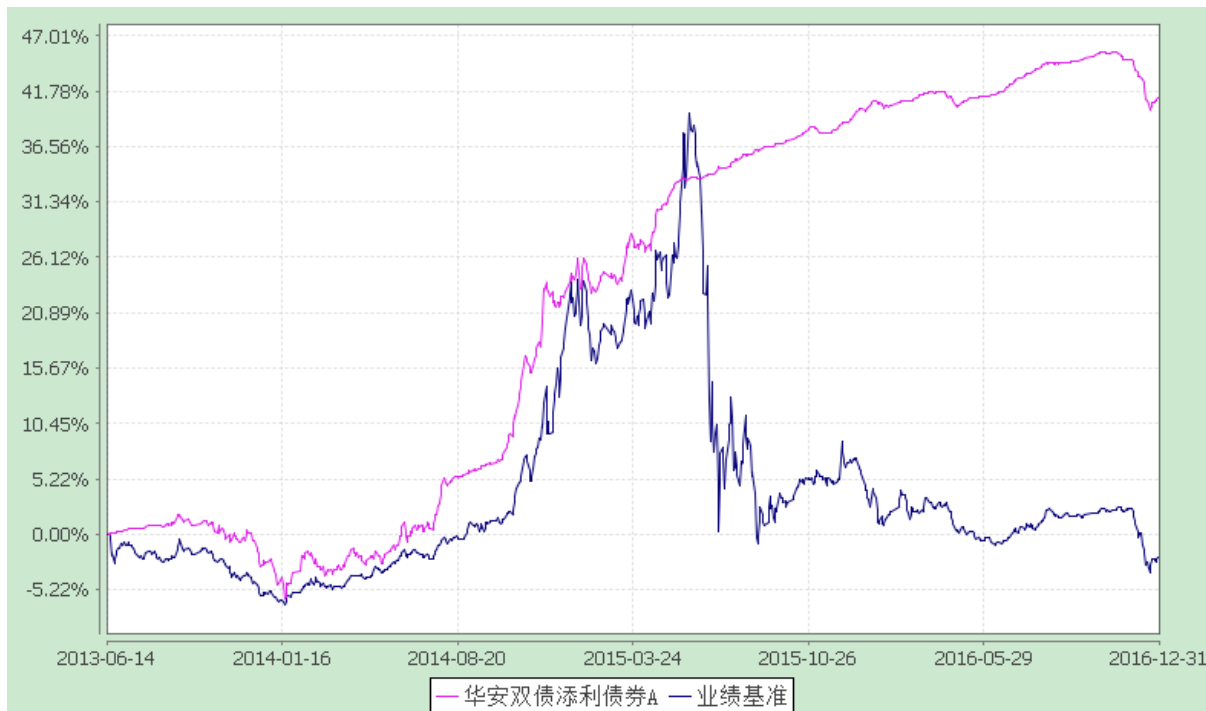
本基金投资于债券的比例不低于基金资产的 80%，其中对可转债和信用债的投资比例合计不低于非现金基金资产的 80%；现金或到期日在一年以内的政府债券的投资比例不低于基金资产净值的 5%。

3.2.2 自基金合同生效以来基金份额累计净值增长率变动及其与同期业绩比较基准收益率变动的比较

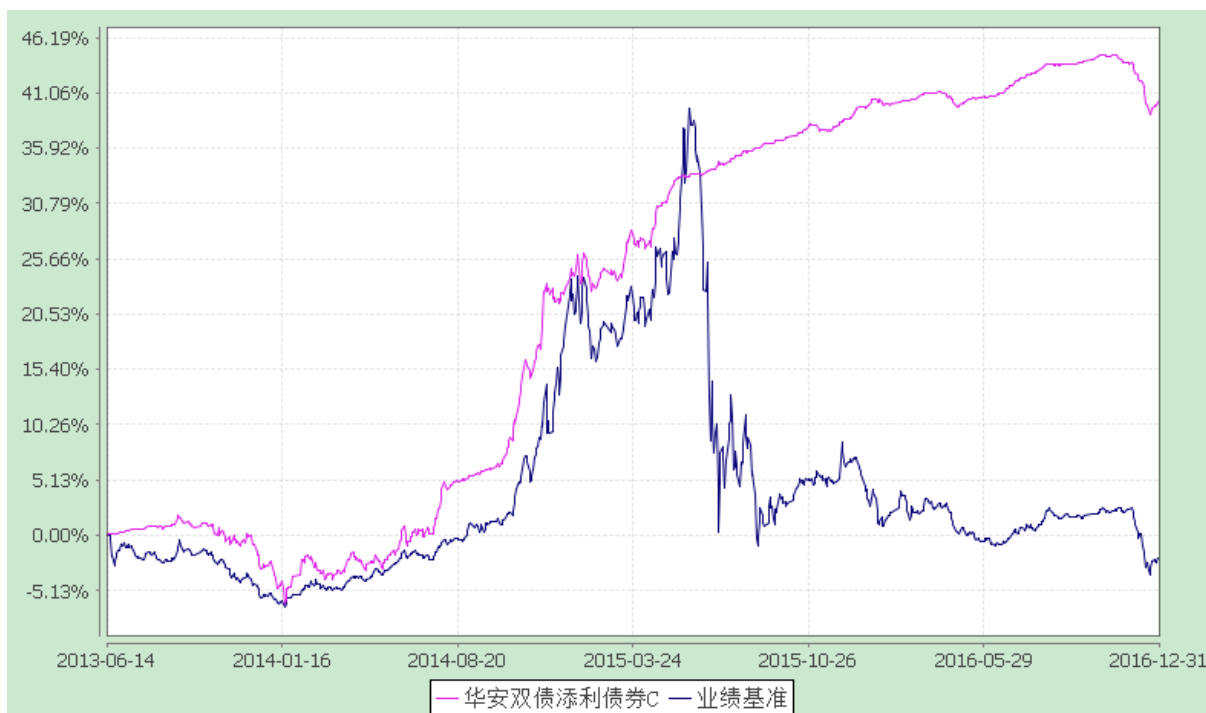
华安双债添利债券型证券投资基金

自基金合同生效以来份额累计净值增长率与业绩比较基准收益率的历史走势对比图
(2013 年 6 月 14 日至 2016 年 12 月 31 日)

1、华安双债添利债券 A



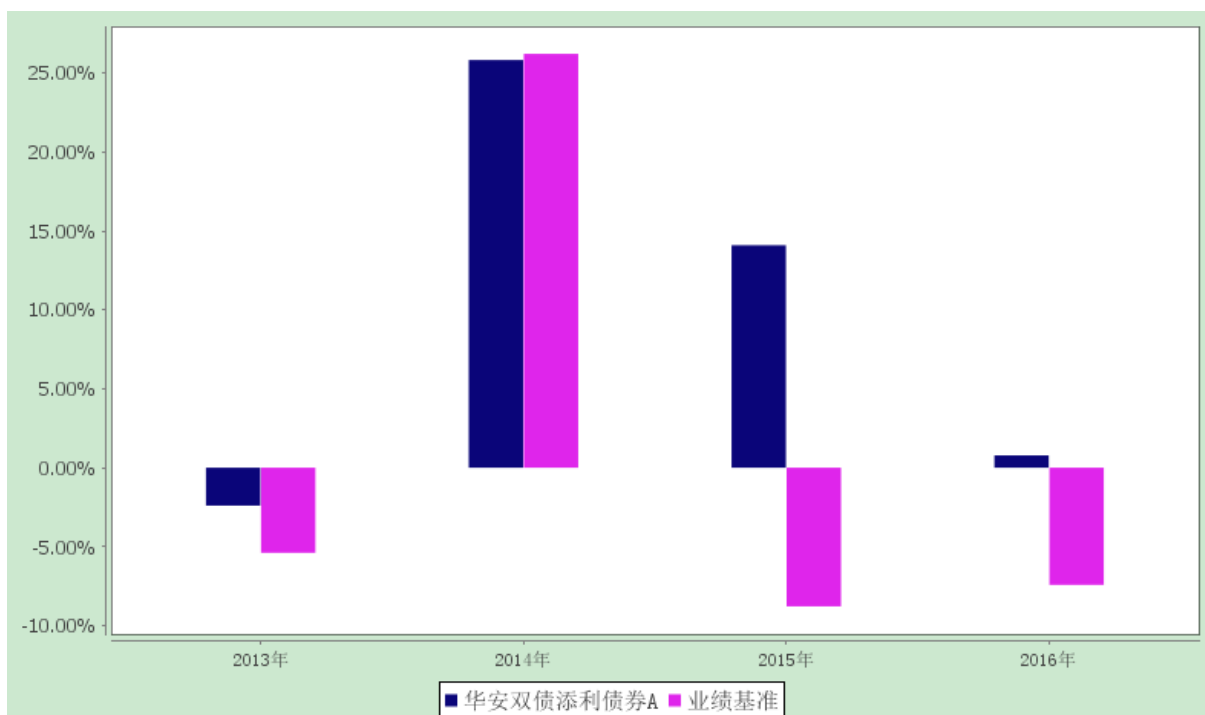
2、华安双债添利债券 C




3.2.3 自基金合同生效以来基金每年净值增长率及其与同期业绩比较基准收益率的比较

华安双债添利债券型证券投资基金
自基金合同生效以来净值增长率与业绩比较基准收益率的柱形对比图

1、华安双债添利债券 A



2、华安双债添利债券 C



注：合同生效当年按实际存续期计算，不按整个自然年度进行折算。

3.3 过去三年基金的利润分配情况

1、华安双债添利债券 A:

单位：人民币元

年度	每10份基金份额分红数	现金形式发放总额	再投资形式发放总额	年度利润分配合计	备注
2016 年	0.800	73,465,445.62	67,880,129.76	141,345,575.38	-
合计	0.800	73,465,445.62	67,880,129.76	141,345,575.38	-

2、华安双债添利债券 C:

单位：人民币元

年度	每10份基金份额分红数	现金形式发放总额	再投资形式发放总额	年度利润分配合计	备注
2016 年	0.800	11,144,052.68	29,553,218.36	40,697,271.04	-
合计	0.800	11,144,052.68	29,553,218.36	40,697,271.04	-

注：无。

§4 管理人报告

4.1 基金管理人及基金经理情况

4.1.1 基金管理人及其管理基金的经验

华安基金管理有限公司经中国证监会证监基金字[1998]20 号文批准于 1998 年 6 月设立，是国内首批基金管理公司之一，注册资本 1.5 亿元人民币，公司总部设在上海陆家嘴金融贸易区。目前的股东为上海电气（集团）总公司、上海国际信托有限公司、上海工业投资（集团）有限公司、上海锦江国际投资管理有限公司和国泰君安投资管理股份有限公司。

截至 2016 年 12 月 31 日，公司旗下共管理华安创新混合、华安中国 A 股增强指数、华安现金富利货币、华安宝利配置混合、华安宏利混合、华安中小盘成长混合、华安策略优选混合、华安核心优选混合、华安稳定收益债券、华安动态灵活混合、华安强化收益债券、华安行业轮动混合、华安上证 180ETF、华安上证 180ETF 联接、华安上证龙头 ETF、华安上证龙头 ETF 联接、华安升级主题混合、华安稳固收益债券、华安可转债、华安深证 300 指数（LOF）、华安科技动力混合、华安信用四季红债券、华安香港精选股票、华安大中华升级股票、华安标普石油指数基金（QDII-LOF）、华安月月鑫短期理财债券、华安季季鑫短期理财债券、华安月安鑫短期理财债券、华安沪深 300 指数分级、华安逆向策略混合、华安日日鑫货币、华安安心收益债券、华安信用增强债券、华安纯债、华安保本混合、华安双债添利债券、华安安信消费混合、华安纳斯达克 100 指数、华安黄金易 ETF、华安黄金 ETF 联接、华安沪深 300 量化增强、华安年年红债券、华安生态优先混合、华安中证细分医药 ETF、华安大国新经济股票、华安新活力混合、华安安顺灵活配置混合、华安汇

财通货币、华安国际龙头（DAX）ETF、华安国际龙头（DAX）ETF 联接、华安中证细分医药 ETF 联接、华安安享灵活配置混合、华安年年盈定期开放债券、华安物联网主题股票、华安新丝路主题股票、华安新动力灵活配置混合、华安智能装备主题股票、华安媒体互联网混合、华安新机遇保本混合、华安新优选灵活配置混合、华安新回报灵活配置混合、华安中证全指证券指数分级、华安中证银行指数分级、华安国企改革主题混合、华安添颐养老混合发起式、华安创业板 50 指数分级、华安新乐享保本混合、华安安益保本混合、华安乐惠保本混合、华安安康保本混合、华安安华保本混合、华安沪港深外延增长混合、华安全球美元收益债券、华安安禧保本混合、华安全球美元票息债券、华安创业板 50ETF、华安安进保本混合发起式、华安聚利 18 个月定开债、华安智增精选灵活配置混合、华安新财富灵活配置混合、华安安润灵活配置混合、华安睿享定开混合发起式、华安新希望灵活配置混合、华安鼎丰债券发起式、华安新瑞利灵活配置混合、华安新泰利灵活配置混合、华安新恒利灵活配置混合、华安事件驱动量化策略混合、华安新丰利灵活配置混合等 89 只开放式基金。管理资产规模达到 1632.85 亿元人民币。

4.1.2 基金经理（或基金经理小组）及基金经理助理的简介

姓名	职务	任本基金的基金经理 （助理）期限		证券从业 年限	说明
		任职日期	离任日期		
贺涛	本基金的基金经理、固定收益部总监	2013-06-14	-	19 年	金融学硕士（金融工程方向），19 年证券、基金从业经历。曾任长城证券有限责任公司债券研究员，华安基金管理有限公司债券研究员、债券投资风险管理员、固定收益投资经理。2008 年 4 月起担任华安稳定收益债券型证券投资基金的基金经理。2011 年 6 月起同时担任华安可转换债券债券型证券投资基金的基金经理。2012 年 12 月起同时担任华安信用增强债券型证券投资基金的基金经理。2013 年 6 月起同时担任本基金的基金经理。2013 年 8 月起担任固定收益部副总监。2013 年 10 月起同时担任华安月月鑫短期理财债券型证券投资基金、华安季季鑫短期理财债券型证券投资基金、华安月安鑫短期理财债券型证券投资基金、华安

				<p>现金福利投资基金的基金经理。2014 年 7 月起同时担任华安汇财通货币市场基金的基金经理。2015 年 2 月起担任华安年年盈定期开放债券型证券投资基金的基金经理。2015 年 5 月起担任固定收益部总监。2015 年 5 月起担任华安新回报灵活配置混合型证券投资基金的基金经理。2015 年 9 月起担任华安新乐享保本混合型证券投资基金的基金经理。2015 年 12 月起，同时担任华安乐惠保本混合型证券投资基金的基金经理。2016 年 2 月起，同时担任华安安华保本混合型证券投资基金的基金经理。2016 年 7 月起同时担任华安安进保本混合型发起式证券投资基金的基金经理。2016 年 11 月起，同时担任华安睿享定期开放混合型发起式证券投资基金、华安新希望灵活配置混合型证券投资基金的基金经理。</p>
朱才敏	本基金的基金经理	2014-11-20	-	<p>9 年</p> <p>金融工程硕士，具有基金从业资格，9 年基金行业从业经历。2007 年 7 月应届生毕业进入华安基金，历任金融工程部风险管理、产品经理、固定收益部研究员、基金经理助理等职务。2014 年 11 月起同时担任本基金、华安月月鑫短期理财债券型证券投资基金、华安季季鑫短期理财债券型证券投资基金、华安汇财通货币市场基金、华安月安鑫短期理财债券型证券投资基金的基金经理。2015 年 5 月起同时担任华安新回报灵活配置混合型证券投资基金的基金经理。2016 年 4 月起，同时担任华安安禧保本混合型证券投资基金的基金经理。2016 年 9 月起，同时担任华安新财富灵活配置混合型证券投资基金的基金经理。2016 年 11 月起，同时担任华安新希望灵活配置混合型证券投资基金的基金经理；</p>

					2016 年 12 月起，同时担任华安新泰利灵活配置混合型证券投资基金的基金经理。
--	--	--	--	--	---

注：此处的任职日期和离任日期均指公司作出决定之日，即以公告日为准。证券从业的含义遵从行业协会《证券业从业人员资格管理办法》的相关规定。

4.2 管理人对报告期内本基金运作合规守信情况的说明

本报告期内，本基金管理人严格遵守《证券投资基金法》等有关法律法规及基金合同、招募说明书等有关基金法律文件的规定，本着诚实信用、勤勉尽责的原则管理和运用基金资产，在控制风险的前提下，为基金份额持有人谋求最大利益，不存在违法违规或未履行基金合同承诺的情形。

4.3 管理人对报告期内公平交易情况的专项说明

4.3.1 公平交易制度和控制方法

根据中国证监会《证券投资基金管理公司公平交易制度指导意见》，公司制定了《华安基金管理有限公司公平交易管理制度》，将封闭式基金、开放式基金、特定客户资产管理组合及其他投资组合资产在研究分析、投资决策、交易执行等方面全部纳入公平交易管理中。控制措施包括：在研究环节，研究员在为公司管理的各类投资组合提供研究信息、投资建议过程中，使用晨会发言、邮件发送、登录在研究报告管理系统中等方式来确保各类投资组合经理可以公平享有信息获取机会。在投资环节，公司各投资组合经理根据投资组合的风格和投资策略，制定并严格执行交易决策规则，以保证各投资组合交易决策的客观性和独立性。同时严格执行投资决策委员会、投资总监、投资组合经理等各投资决策主体授权机制，投资组合经理在授权范围内自主决策，超过投资权限的操作需要经过严格的审批程序。在交易环节，公司实行强制公平交易机制，确保各投资组合享有公平的交易执行机会。（1）交易所二级市场业务，遵循价格优先、时间优先、比例分配、综合平衡的控制原则，实现同一时间下达指令的投资组合在交易时机上的公平性。（2）交易所一级市场业务，投资组合经理按意愿独立进行业务申报，集中交易部以投资组合名义对外进行申报。若该业务以公司名义进行申报与中签，则按实际中签情况以价格优先、比例分配原则进行分配。若中签量过小无法合理进行比例分配，且以公司名义获得，则投资部门在合规监察员监督参与下，进行公平协商分配。（3）银行间市场业务遵循指令时间优先原则，先到先询价的控制原则。通过内部共同的 iwind 群，发布询价需求和结果，做到信息公开。若是多个投资组合进行一级市场投标，则各投资组合经理须以各投资组合名义向集中交易部下达投资意向，交易员以此进行投标，以确保中签结果与投资组合投标意向一一对应。若中签量过小无法合理进行比例分配，且以公司名义获得，则投资部门在风险管理部投资监督参与下，进行公平协商分配。交易监控、分析与评估环节，公司风险管理部对公司

旗下的各投资组合投资境内证券市场上交易的投资品种、进行场外的非公开发行股票申购、以公司名义进行的债券一级市场申购、不同投资组合合同日和临近交易日的反向交易以及可能导致不公平交易和利益输送的异常交易行为进行监控，根据市场公认的第三方信息（如：中债登的债券估值），定期对各投资组合与交易对手之间议价交易的交易价格公允性进行审查，对不同投资组合临近交易日的同向交易的交易时机和交易价差进行分析。

4.3.2 公平交易制度的执行情况

本报告期内，公司公平交易制度总体执行情况良好。

本基金管理人通过统计检验的方法对管理的不同投资组合，在不同时间窗下（日内、3 日内、5 日内）的本年度同向交易价差进行了专项分析，未发现违反公平交易原则的异常情况。

4.3.3 异常交易行为的专项说明

根据中国证监会《证券投资基金管理公司公平交易制度指导意见》，公司合规监察稽核部会同基金投资、交易部门讨论制定了公募基金、专户针对股票、债券、回购等投资品种在交易所及银行间的同日反向交易控制规则，并在投资系统中进行了设置，实现了完全的系统控制。同时加强了对基金、专户间的同日反向交易的监控与隔日反向交易的检查；风险管理部开发了同向交易分析系统，对相关同向交易指标进行持续监控，并定期对组合间的同向交易行为进行了重点分析。

本报告期内，因组合流动性管理或投资策略调整需要，除指数基金以外的所有投资组合参与的交易所公开竞价交易中，同日反向交易成交较少的单边交易量超过该证券当日成交量的 5% 的次数为 9 次，未出现异常交易。

4.4 管理人对报告期内基金的投资策略和业绩表现的说明

4.4.1 报告期内基金投资策略和运作分析

2016 年，全球经济复苏步伐持续分化。美国经济复苏态势较好，通胀水平有所上行，劳动力市场状况继续改善，美联储于 12 月再次加息；欧洲经济略有改善，通缩压力持续缓解，劳动力市场缓慢改善，英国自 6 月 23 日公投脱欧后，经济增长、物价与失业等数据均较为稳定，欧央行延续量化宽松政策；日本推出了一系列宽松刺激措施，但经济增长仍较缓慢。国内经济平稳运行，供给侧改革取得进展，产能过剩压力有所缓解；固定资产投资缓中趋稳，制造业投资和民间投资增速经历下滑后回升，基建投资维持高位，房地产销售快速增长，部分地区房价涨幅较大，房地产投资总体平稳增长，较 2015 年明显回暖，四季度出台多城房地产调控；消费平稳增长，进出口逐季回稳，降幅收窄；通缩压力减小，CPI 温和上涨，PPI 涨幅由负转正，生产资料价格涨幅快速上升。

人民币贬值预期持续，外汇占款持续负增。央行继续实施稳健的货币政策，除在一季度降准一次外，主要采用公开市场和 MLF 操作投放基础货币，下半年通过延长货币工具操作期限，抬高货币市场资金利率中枢，引导金融市场去杠杆。

在资金面平稳以及所谓“资产荒”背景下，债券市场在 2016 年前三个季度仍呈现牛市特征，长端利率债收益率在上半年震荡上行后持续回落并创本轮牛市低点，市场不断泡沫化，以超长债收益率大幅下行为代表，收益率曲线持续平坦化，进入四季度后受通胀回升、央行抬升利率中枢引导去杠杆、美国大选超预期以及美联储加息影响，债券市场呈恐慌性调整，10 年国债收益率回到 15 年年中水平。信用风险事件在二季度集中爆发，信用债市场大幅调整，而后信用利差出现分化，高等级信用利差重新收窄，中低等级信用利差继续走阔，三季度后信用债在“资产荒”背景下继续受到追捧，收益率大幅下行，信用利差进一步收窄，直至四季度在债灾和流动性收紧影响下大幅调整，信用利差也有明显扩大。股市在年初遭遇急跌后，转入区间震荡，5 月中下旬后企稳回升，转债市场在上半年受股市表现不佳和供给增加影响，震荡下行，三季度后有所企稳，年末受货币政策收紧和债券市场影响大幅下跌，全年来看转债指数下跌 12%，估值有所下降。

报告期内，本基金对长久期利率债进行波动操作，清理过剩产能行业信用债，增持中短期、高等级信用债，适时降低组合久期，保持组合适度杠杆操作，择机调整转债仓位。

4.4.2 报告期内基金的业绩表现

截至 2016 年 12 月 31 日，华安双债添利债券 A 份额净值为 1.333 元，B 份额净值为 1.324 元；华安双债添利债券 A 份额净值增长率为 0.78%，B 份额净值增长率为 0.34%，同期业绩比较基准增长率为-7.42%。

4.5 管理人对宏观经济、证券市场及行业走势的简要展望

展望 2017 年，美国经济持续回暖，特朗普政策及其预期差将影响市场，联储频频释放鹰派信号，预计美联储加息的步伐会有所加快，影响全球流动性趋紧；欧洲经济继续缓慢复苏，地缘政治和民粹主义的不确定性仍较大，预计货币政策将维持较为宽松；日本经济仍难以走出低迷，货币政策进一步宽松的空间较小。国内经济短期保持平稳，但下行风险仍存，供给侧改革和房地产调控政策对经济的影响将逐步显现；通胀在上半年冲高回落，全年来看通胀水平偏中性；人民币短期贬值压力有所减小，二季度后随着美国加息预期的升温，人民币贬值预期可能再次上升；货币政策保持稳健中性，预计央行仍将以公开市场和 MLF 操作为主，“去杠杆，抑泡沫”仍是当前货币政策的主要目标；财政政策将继续发力托底经济。综上，预计资金面仍将呈现阶段性收紧，利率债收益率将维持震荡，信用利差有走阔趋势，防范信用风险仍是重中之重；股票市场预计仍以震荡为主，转债

机会仍以个券挖掘为主，等待大盘转债发行带来转债市场估值调整后的增持机会。

本基金将维持组合较低杠杆水平，动态调整组合久期，维持中高等级信用策略，择机调整转债仓位、挖掘个券机会。本基金将秉承稳健、专业的投资理念，勤勉尽责地维护持有人的利益。

4.6 管理人对报告期内基金估值程序等事项的说明

1、估值政策及重大变化

无。

2、估值政策重大变化对基金资产净值及当期损益的影响

无。

3、有关参与估值流程各方及人员的职责分工、专业胜任能力和相关工作经历的描述

(1) 公司方面

公司建立基金估值委员会，组成人员包括：基金投资部兼全球投资部高级总监、投资研究部高级总监、固定收益部总监、指数投资部高级总监、基金运营部总经理及相关负责人员。

主要职责包括：证券发行机构发生了严重影响证券价格的重大事件时，负责评估重大事件对投资品种价值的影响程度、评估对基金估值的影响程度、确定采用的估值方法、确定该证券的公允价值；同时将采用确定的方法以及采用该方法对相关证券估值后与基金的托管银行进行沟通。

相关人员专业胜任能力及工作经历：

翁启森，基金投资部兼全球投资部高级总监，总经理助理，工业工程学硕士。曾在台湾 JP 证券任金融产业分析师及投资经理，台湾摩根富林明投信投资管理部任基金经理，台湾中信证券投资总监助理，台湾保德信投信任基金经理。2008 年 4 月加入华安基金管理有限公司，现任华安香港精选股票、华安大中华升级股票、华安大国新经济股票、华安物联网主题股票的基金经理，华安基金管理有限公司总经理助理、基金投资部兼全球投资部高级总监。

杨明，投资研究部高级总监，研究生学历。曾在上海银行从事信贷员、交易员及风险管理。2004 年 10 月进入华安基金管理有限公司，担任研究发展部宏观研究员，现任华安策略优选混合、华安沪港深外延增长混合、华安安禧保本的基金经理，投资研究部高级总监。

贺涛，金融学硕士，固定收益部总监。曾任长城证券有限责任公司债券研究员，华安基金管理有限公司债券研究员、债券投资风险管理员、固定收益投资经理。现任华安现金富利货币、华安稳定收益债券、华安可转债、华安月月鑫短期理财、华安季季鑫短期理财、华安月安鑫短期理财、华

安信用增强债券、华安双债添利债券、华安汇财通货币、华安年年盈定期开放式债券、华安新回报灵活配置、华安新乐享保本、华安乐惠保本、华安安华保本、华安安进保本、华安新希望混合、华安睿享定开混合的基金经理，固定收益部总监。

许之彦，指数投资部高级总监，理学博士，CQF(国际数量金融工程师)。曾在广发证券和中山大学经济管理学院博士后流动站从事金融工程工作，2005 年加入华安基金管理有限公司，曾任研究发展部数量策略分析师，现任华安上证 180ETF 及华安上证 180ETF 联接、华安深证 300 指数（LOF）、华安易富黄金 ETF 及联接、华安中证全指证券公司指数分级、华安中证银行指数分级、华安创业板 50 指数分级、华安创业板 50ETF 的基金经理，指数投资部高级总监。

陈林，基金运营部总经理，工商管理硕士，高级会计师，CPA 中国注册会计师协会非执业会员。曾在安永大华会计师事务所工作，2004 年 11 月加入华安基金管理有限公司，曾任财务核算部副总监、公司财务部总经理，现任基金运营部总经理。

(2) 托管银行

托管银行根据法律法规要求履行估值及净值计算的复核责任，并且认真核查公司采用的估值政策和程序。

(3) 会计师事务所

对相关估值模型、假设及参数的适当性出具审核意见和报告。

4、基金经理参与或决定估值的程度

本基金的基金经理贺涛作为估值委员会成员参与了基金的估值方法的讨论与确认。

5、参与估值流程各方之间存在的任何重大利益冲突

参与估值流程各方之间无任何重大利益冲突。

6、已签约的任何定价服务的性质与程度等信息

无。

4.7 管理人对报告期内基金利润分配情况的说明

本报告期内共实施一次分红，分红方案为：0.80 元/10 份（华安双债添利债券 A）、0.80 元

/10 份（华安双债添利债券 C）。权益登记日及除息日：2016 年 7 月 19 日；现金红利发放日：2016 年 7 月 20 日。

4.8 报告期内管理人对本基金持有人数或基金资产净值预警情形的说明

本基金报告期内不存在基金持有人数低于 200 人或基金资产净值低于 5000 万元的情形。

§5 托管人报告

5.1 报告期内本基金托管人遵规守信情况声明

2016 年度，基金托管人在华安双债添利债券型证券投资基金的托管过程中，严格遵守了《证券投资基金法》及其他有关法律法规、基金合同、托管协议，尽职尽责地履行了托管人应尽的义务，不存在任何损害基金持有人利益的行为。

5.2 托管人对报告期内本基金投资运作遵规守信、净值计算、利润分配等情况的说明

2016 年度，华安基金管理有限公司在华安双债添利债券型证券投资基金投资运作、基金资产净值的计算、基金份额申购赎回价格的计算、基金费用开支等问题上，托管人未发现损害基金持有人利益的行为。

本报告期内本基金进行了 1 次收益分配，向 A 级份额持有人分配利润：141,345,575.38 元，向 C 级份额持有人分配利润：40,697,271.04 元。

5.3 托管人对本年度报告中财务信息等内容的真实、准确和完整发表意见

2016 年度，由华安基金管理有限公司编制并经托管人复核审查的有关华安双债添利债券型证券投资基金的年度报告中财务指标、净值表现、收益分配情况、财务会计报告相关内容、投资组合报告等内容真实、准确、完整。

§6 审计报告

本报告期的基金财务会计报告经安永华明会计师事务所(特殊普通合伙)审计，注册会计师 蒋燕华 丁鹏飞签字出具了安永华明（2017）审字第 60971571_B09 号标准无保留意见的审计报告。投资者可通过年度报告正文查看审计报告全文。

§7 年度财务报表

7.1 资产负债表

会计主体：华安双债添利债券型证券投资基金

报告截止日：2016 年 12 月 31 日

单位：人民币元

资产	本期末 2016 年 12 月 31 日	上年度末 2015 年 12 月 31 日
资产：	-	-
银行存款	36,034,137.87	21,277,196.92
结算备付金	5,576,063.82	10,729,533.57
存出保证金	6,705.47	33,815.90
交易性金融资产	1,367,727,780.70	3,610,665,896.80
其中：股票投资	-	-
基金投资	-	-
债券投资	1,367,727,780.70	3,610,665,896.80
资产支持证券投资	-	-
贵金属投资	-	-
衍生金融资产	-	-
买入返售金融资产	50,000,000.00	-
应收证券清算款	80,020,670.83	-
应收利息	21,709,093.20	54,479,858.67
应收股利	-	-
应收申购款	87,800.81	10,376,046.23
递延所得税资产	-	-
其他资产	-	-
资产总计	1,561,162,252.70	3,707,562,348.09
	本期末	上年度末
负债和所有者权益	2016 年 12 月 31 日	2015 年 12 月 31 日
负债：	-	-

短期借款	-	-
交易性金融负债	-	-
衍生金融负债	-	-
卖出回购金融资产款	-	794,998,765.00
应付证券清算款	-	15,066,750.09
应付赎回款	1,502,107.13	1,200,576.70
应付管理人报酬	1,209,941.56	1,707,676.75
应付托管费	345,697.60	487,907.65
应付销售服务费	67,021.57	266,730.37
应付交易费用	34,451.70	32,242.81
应交税费	-	-
应付利息	-	170,864.64
应付利润	-	-
递延所得税负债	-	-
其他负债	330,104.85	300,565.88
负债合计	3,489,324.41	814,232,079.89
所有者权益：	-	-
实收基金	1,168,827,511.42	2,066,452,723.93
未分配利润	388,845,416.87	826,877,544.27
所有者权益合计	1,557,672,928.29	2,893,330,268.20
负债和所有者权益总计	1,561,162,252.70	3,707,562,348.09

注：报告截止日 2016 年 12 月 31 日，基金份额净值 1.333 元，基金份额总额 1,168,827,511.42 份，其中 A 类基金份额净值 1.333 元，基金份额总额 1,082,447,992.81 份；C 类基金份额净值 1.324 元，基金份额总额 86,379,518.61 份。

7.2 利润表

会计主体：华安双债添利债券型证券投资基金

本报告期：2016 年 1 月 1 日至 2016 年 12 月 31 日

单位：人民币元

项目	本期	上年度可比期间
----	----	---------

	2016 年 1 月 1 日至 2016 年 12 月 31 日	2015 年 1 月 1 日至 2015 年 12 月 31 日
一、收入	69,097,808.13	117,900,272.89
1.利息收入	136,626,165.55	57,255,837.64
其中：存款利息收入	472,937.82	375,438.22
债券利息收入	135,812,981.17	56,822,801.05
资产支持证券利息收入	-	-
买入返售金融资产收入	340,246.56	57,598.37
其他利息收入	-	-
2.投资收益（损失以“-”填列）	-5,270,459.41	6,890,217.29
其中：股票投资收益	-	1,994,823.40
基金投资收益	-	-
债券投资收益	-5,270,459.41	4,895,393.89
资产支持证券投资收益	-	-
贵金属投资收益	-	-
衍生工具收益	-	-
股利收益	-	-
3.公允价值变动收益（损失以“-”号填列）	-64,758,430.43	52,623,205.04
4.汇兑收益（损失以“-”号填列）	-	-
5.其他收入（损失以“-”号填列）	2,500,532.42	1,131,012.92
减：二、费用	40,085,986.25	20,806,459.03
1. 管理人报酬	20,455,718.06	7,632,218.59
2. 托管费	5,844,490.94	2,180,633.84
3. 销售服务费	2,206,108.57	1,414,837.90
4. 交易费用	46,150.71	194,938.24
5. 利息支出	11,152,130.38	9,032,489.35
其中：卖出回购金融资产支出	11,152,130.38	9,032,489.35
6. 其他费用	381,387.59	351,341.11

三、利润总额（亏损总额以“-”号填列）	29,011,821.88	97,093,813.86
减：所得税费用	-	-
四、净利润（净亏损以“-”号填列）	29,011,821.88	97,093,813.86

7.3 所有者权益（基金净值）变动表

会计主体：华安双债添利债券型证券投资基金

本报告期：2016 年 1 月 1 日至 2016 年 12 月 31 日

单位：人民币元

项目	本期 2016 年 1 月 1 日至 2016 年 12 月 31 日		
	实收基金	未分配利润	所有者权益合计
一、期初所有者权益 （基金净值）	2,066,452,723.93	826,877,544.27	2,893,330,268.20
二、本期经营活动产生 的基金净值变动数（本 期利润）	-	29,011,821.88	29,011,821.88
三、本期基金份额交易 产生的基金净值变动数 （净值减少以“-”号填列）	-897,625,212.51	-285,001,102.86	-1,182,626,315.37
其中：1.基金申购款	1,863,208,060.85	744,733,775.32	2,607,941,836.17
2.基金赎回款	-2,760,833,273.36	-1,029,734,878.18	-3,790,568,151.54
四、本期向基金份额持 有人分配利润产生的基 金净值变动（净值减少 以“-”号填列）	-	-182,042,846.42	-182,042,846.42
五、期末所有者权益 （基金净值）	1,168,827,511.42	388,845,416.87	1,557,672,928.29
项目	上年度可比期间		

	2015 年 1 月 1 日至 2015 年 12 月 31 日		
	实收基金	未分配利润	所有者权益合计
一、期初所有者权益 (基金净值)	101,423,509.72	23,145,127.57	124,568,637.29
二、本期经营活动产生的基金净值变动数(本期利润)	-	97,093,813.86	97,093,813.86
三、本期基金份额交易产生的基金净值变动数(净值减少以“-”号填列)	1,965,029,214.21	706,638,602.84	2,671,667,817.05
其中：1.基金申购款	3,065,293,906.01	1,096,364,807.22	4,161,658,713.23
2.基金赎回款	-1,100,264,691.80	-389,726,204.38	-1,489,990,896.18
四、本期向基金份额持有人分配利润产生的基金净值变动(净值减少以“-”号填列)	-	-	-
五、期末所有者权益 (基金净值)	2,066,452,723.93	826,877,544.27	2,893,330,268.20

报表附注为财务报表的组成部分。

本报告页码(序号)从 7.1 至 7.4, 财务报表由下列负责人签署:

基金管理人负责人: 朱学华, 主管会计工作负责人: 章国富, 会计机构负责人: 陈林

7.4 报表附注

7.4.1 基金基本情况

华安双债添利债券型证券投资基金(以下简称“本基金”), 系经中国证券监督管理委员会(以下简称“中国证监会”)证监许可[2013]580 号文《关于核准华安双债添利债券型证券投资基金募集的批复》的核准, 由华安基金管理有限公司作为管理人向社会公开募集, 基金合同于 2013 年 6 月 14 日生效, 首次设立募集规模为 1,347,046,062.43 份基金份额。本基金为契约型开放式, 存续期限

不定。本基金的基金管理人及注册登记机构为华安基金管理有限公司，基金托管人为交通银行股份有限公司。

本基金的投资范围为具有良好流动性的金融工具，包括国债、金融债、中央银行票据、地方政府债、城投债、中期票据、企业债、公司债、短期融资券、可转债（含分离交易可转债）、资产支持证券、次级债、中小企业私募债、债券回购、银行存款等固定收益类品种以及法律法规或中国证监会允许基金投资的其他金融工具，但须符合中国证监会相关规定。本基金不直接从二级市场买入股票、权证等权益类资产，也不参与一级市场新股申购和新股增发，但可持有因可转债转股所形成的股票、因持有该股票所派发的权证以及因投资分离交易可转债而产生的权证等。因上述原因持有的股票和权证等资产，本基金将在其可交易之日起的 90 个交易日内卖出。本基金投资于债券的比例不低于基金资产的 80%，其中对可转债和信用债的投资比例合计不低于非现金基金资产的 80%；现金或到期日在一年以内的政府债券的投资比例不低于基金资产净值的 5%。如法律法规或监管机构以后允许基金投资其他品种，基金管理人在履行适当程序后，可以将其纳入投资范围。

本基金的比较基准为：天相可转债指数收益率×40%+中债企业债总指数收益率×40%+中债国债总指数收益率×20%。

7.4.2 会计报表的编制基础

本财务报表系按照中国财政部颁布的《企业会计准则—基本准则》以及其后颁布及修订的具体会计准则、应用指南、解释以及其他相关规定（以下合称“企业会计准则”）编制，同时，对于在具体会计核算和信息披露方面，也参考了中国证券投资基金业协会修订的《证券投资基金会计核算业务指引》、中国证监会制定的《关于进一步规范证券投资基金估值业务的指导意见》、《关于证券投资基金执行<企业会计准则>估值业务及份额净值计价有关事项的通知》、《证券投资基金信息披露管理办法》、《证券投资基金信息披露内容与格式准则》第 2 号《年度报告的内容与格式》、《证券投资基金信息披露编报规则》第 3 号《会计报表附注的编制及披露》、《证券投资基金信息披露 XBRL 模板第 3 号<年度报告和半年度报告>》及其他中国证监会及中国证券投资基金业协会颁布的相关规定。

本财务报表以本基金持续经营为基础列报。

7.4.3 遵循企业会计准则及其他有关规定的声明

本财务报表符合企业会计准则的要求，真实、完整地反映了本基金于 2016 年 12 月 31 日的财务状况以及 2016 年度的经营成果和净值变动情况。

7.4.4 本报告期所采用的会计政策、会计估计与最近一期年度报告相一致的说明

本报告期所采用的会计政策、会计估计与最近一期年度报告相一致。

7.4.5 会计政策和会计估计变更以及差错更正的说明

7.4.5.1 会计政策变更的说明

本基金本报告期无会计政策变更。

7.4.5.2 会计估计变更的说明

本基金本报告期无会计估计变更。

7.4.5.3 差错更正的说明

本基金本报告期无重大会计差错的内容和更正金额。

7.4.6 税项

7.4.6.1 印花税

经国务院批准，财政部、国家税务总局研究决定，自 2008 年 4 月 24 日起，调整证券（股票）交易印花税税率，由原先的 3‰调整为 1‰；

经国务院批准，财政部、国家税务总局研究决定，自 2008 年 9 月 19 日起，调整由出让方按证券（股票）交易印花税税率缴纳印花税，受让方不再征收，税率不变；

根据财政部、国家税务总局财税[2005]103 号文《关于股权分置试点改革有关税收政策问题的通知》的规定，股权分置改革过程中因非流通股股东向流通股股东支付对价而发生的股权转让，暂免征收印花税。

7.4.6.2 营业税、增值税

根据财政部、国家税务总局财税[2004]78 号文《关于证券投资基金税收政策的通知》的规定，自 2004 年 1 月 1 日起，对证券投资基金（封闭式证券投资基金，开放式证券投资基金）管理人运用基金买卖股票、债券的差价收入，继续免征营业税；

根据财政部、国家税务总局财税[2016]36 号文《关于全面推开营业税改增值税试点的通知》的规定，经国务院批准，自 2016 年 5 月 1 日起在全国范围内全面推开营业税改征增值税试点，金融业纳入试点范围，由缴纳营业税改为缴纳增值税。对证券投资基金（封闭式证券投资基金，开放式

证券投资基金)管理人运用基金买卖股票、债券的转让收入免征增值税;国债、地方政府债利息收入以及金融同业往来利息收入免征增值税;存款利息收入不征收增值税;

根据财政部、国家税务总局财税[2016]46号文《关于进一步明确全面推开营改增试点金融业有关政策的通知》的规定,金融机构开展的质押式买入返售金融商品业务及持有政策性金融债券取得的利息收入属于金融同业往来利息收入;

根据财政部、国家税务总局财税[2016]70号文《关于金融机构同业往来等增值税政策的补充通知》的规定,金融机构开展的买断式买入返售金融商品业务、同业存款、同业存单以及持有金融债券取得的利息收入属于金融同业往来利息收入;

根据财政部、国家税务总局财税[2016]140号文《关于明确金融、房地产开发、教育辅助服务等增值税政策的通知》的规定,资管产品运营过程中发生的增值税应税行为,以资管产品管理人为增值税纳税人;

根据财政部、国家税务总局财税[2017]2号文《关于资管产品增值税政策有关问题的补充通知》的规定,2017年7月1日(含)以后,资管产品运营过程中发生的增值税应税行为,以资管产品管理人为增值税纳税人,按照现行规定缴纳增值税。对资管产品在2017年7月1日前运营过程中发生的增值税应税行为,未缴纳增值税的,不再缴纳;已缴纳增值税的,已纳税额从资管产品管理人以后月份的增值税应纳税额中抵减。

7.4.6.3 企业所得税

根据财政部、国家税务总局财税[2004]78号文《关于证券投资基金税收政策的通知》的规定,自2004年1月1日起,对证券投资基金(封闭式证券投资基金,开放式证券投资基金)管理人运用基金买卖股票、债券的差价收入,继续免征企业所得税;

根据财政部、国家税务总局财税[2005]103号文《关于股权分置试点改革有关税收政策问题的通知》的规定,股权分置改革中非流通股股东通过对价方式向流通股股东支付的股份、现金等收入,暂免征收流通股股东应缴纳的企业所得税;

根据财政部、国家税务总局财税[2008]1号文《关于企业所得税若干优惠政策的通知》的规定,对证券投资基金从证券市场中取得的收入,包括买卖股票、债券的差价收入,股权的股息、红利收入,债券的利息收入及其他收入,暂不征收企业所得税。

7.4.6.4 个人所得税

根据财政部、国家税务总局财税[2005]103 号文《关于股权分置试点改革有关税收政策问题的通知》的规定，股权分置改革中非流通股股东通过对价方式向流通股股东支付的股份、现金等收入，暂免征收流通股股东应缴纳的个人所得税；

根据财政部、国家税务总局财税[2008]132 号文《财政部、国家税务总局关于储蓄存款利息所得有关个人所得税政策的通知》的规定，自 2008 年 10 月 9 日起，对储蓄存款利息所得暂免征收个人所得税；

根据财政部、国家税务总局、中国证监会财税[2012]85 号文《关于实施上市公司股息红利差别化个人所得税政策有关问题的通知》的规定，自 2013 年 1 月 1 日起，证券投资基金从公开发行和转让市场取得的上市公司股票，持股期限在 1 个月以内（含 1 个月）的，其股息红利所得全额计入应纳税所得额；持股期限在 1 个月以上至 1 年（含 1 年）的，暂减按 50% 计入应纳税所得额；持股期限超过 1 年的，暂减按 25% 计入应纳税所得额。上述所得统一适用 20% 的税率计征个人所得税；

根据财政部、国家税务总局、中国证监会财税[2015]101 号文《关于上市公司股息红利差别化个人所得税政策有关问题的通知》的规定，自 2015 年 9 月 8 日起，证券投资基金从公开发行和转让市场取得的上市公司股票，持股期限超过 1 年的，股息红利所得暂免征收个人所得税。

7.4.7 关联方关系

关联方名称	与本基金的关系
华安基金管理有限公司	基金管理人、基金注册登记机构、基金销售机构
交通银行股份有限公司	基金托管人、基金代销机构
上海国际信托有限公司	基金管理人的股东
上海电气（集团）总公司	基金管理人的股东
上海锦江国际投资管理有限公司	基金管理人的股东
上海工业投资（集团）有限公司	基金管理人的股东
国泰君安投资管理股份有限公司	基金管理人的股东

注：以下关联交易均在正常业务范围内按一般商业条款订立。

7.4.8 本报告期及上年度可比期间的关联方交易

7.4.8.1 通过关联方交易单元进行的交易

7.4.8.1.1 股票交易

本基金本报告期及上年度可比期间均未通过关联方交易单元进行股票交易。

7.4.8.1.2 权证交易

本基金本报告期及上年度可比期间均未通过关联方交易单元进行权证交易。

7.4.8.1.3 债券交易

本基金本报告期及上年度可比期间均未通过关联方交易单元进行债券交易。

7.4.8.1.4 债券回购交易

本基金本报告期及上年度可比期间均未通过关联方交易单元进行回购交易。

7.4.8.1.5 应支付关联方的佣金

本基金本报告期及上年度可比期间均无应支付关联方的佣金。

7.4.8.2 关联方报酬

7.4.8.2.1 基金管理费

单位：人民币元

项目	本期 2016年1月1日至2016年 12月31日	上年度可比期间 2015年1月1日至2015年 12月31日
当期发生的基金应支付的管理费	20,455,718.06	7,632,218.59
其中：支付销售机构的客户维护费	1,330,524.69	905,340.09

注：基金管理费按前一日的基金资产净值的 0.70% 的年费率计提。计算方法如下：

$$H = E \times 0.70\% / \text{当年天数}$$

H 为每日应计提的基金管理费

E 为前一日的基金资产净值

基金管理费每日计算，逐日累计至每月月末，按月支付，由基金管理人向基金托管人发送基金管理费划款指令，基金托管人复核后于次月前 5 个工作日内从基金财产中一次性支付给基金管理人。若遇法定节假日、公休假等，支付日期顺延。

7.4.8.2.2 基金托管费

单位：人民币元

项目	本期 2016年1月1日至2016年 12月31日	上年度可比期间 2015年1月1日至2015年 12月31日
当期发生的基金应支付的托管费	5,844,490.94	2,180,633.84

注：基金托管费按前一日的基金资产净值的 0.20% 的年费率计提。计算方法如下：

$$H = E \times 0.20\% / \text{当年天数}$$

H 为每日应计提的基金托管费

E 为前一日的基金资产净值

基金托管费每日计算，逐日累计至每月月末，按月支付，由基金管理人向基金托管人发送基金托管费划款指令，基金托管人复核后于次月前 5 个工作日内从基金财产中一次性支取。若遇法定节假日、公休日等，支付日期顺延。

7.4.8.2.3 销售服务费

单位：人民币元

获得销售服务费的各 关联方名称	本期 2016年1月1日至2016年12月31日		
	当期发生的基金应支付的销售服务费		
	华安双债添利债券 A	华安双债添利债券 C	合计
华安基金管理有限公司	-	1,683,214.55	1,683,214.55
交通银行股份有限公司	-	17,976.04	17,976.04
合计	-	1,701,190.59	1,701,190.59
获得销售服务费的各 关联方名称	上年度可比期间 2015年1月1日至2015年12月31日		
	当期发生的基金应支付的销售服务费		
	华安双债添利债券A	华安双债添利债券C	合计
华安基金管理有限公司	-	1,101,862.72	1,101,862.72
交通银行股份有限公司	-	25,633.46	25,633.46
合计	-	1,127,496.18	1,127,496.18

注：基金销售服务费可用于本基金的市场推广、销售以及基金份额持有人服务等各项费用。本基金分为不同的类别，适用不同的销售服务费率。其中，A 类基金份额不收取销售服务费，C 类基金份额销售服务费年费率为 0.35%。本基金 C 类基金份额销售服务费计提的计算方法如下：

$$H = E \times 0.35\% / \text{当年天数}$$

H 为 C 类基金份额每日应计提的销售服务费

E 为 C 类基金份额前一日的基金资产净值

销售服务费每日计提，逐日累计至每月月末，按月支付。由基金管理人向基金托管人发送销售服务费划付指令，基金托管人复核无误后于次月前 5 个工作日内从基金财产中划出，由登记机构代

收，登记机构收到后按相关合同规定支付给基金销售机构等。若遇法定节假日、公休日等，支付日期顺延。

7.4.8.3 与关联方进行银行间同业市场的债券(含回购)交易

单位：人民币元

本期 2016年1月1日至2016年12月31日						
银行间市场 交易的各关 联方名称	债券交易金额		基金逆回购		基金正回购	
	基金买入	基金卖出	交易金额	利息收入	交易金额	利息支出
交通银行	10,372,209.67	-	-	-	-	-
上年度可比期间 2015年1月1日至2015年12月31日						
银行间市场 交易的各关 联方名称	债券交易金额		基金逆回购		基金正回购	
	基金买入	基金卖出	交易金额	利息收入	交易金额	利息支出
-	-	-	-	-	-	-

7.4.8.4 各关联方投资本基金的情况

7.4.8.4.1 报告期内基金管理人运用固有资金投资本基金的情况

本基金的基金管理人本报告期及上年度可比期间均未运用固有资金投资本基金。

7.4.8.5 由关联方保管的银行存款余额及当期产生的利息收入

单位：人民币元

关联方名称	本期 2016年1月1日至2016年12月31日		上年度可比期间 2015年1月1日至2015年12月31日	
	期末余额	当期利息收入	期末余额	当期利息收入
交通银行	36,034,137.87	282,672.53	21,277,196.92	222,258.06

注：本基金通过托管银行备付金账户转存于中国证券登记结算有限责任公司等结算账户的证券交易结算资金余额 2016 年末为人民币 5,576,063.82 元，2015 年末为人民币 10,729,533.57 元。

7.4.8.6 本基金在承销期内参与关联方承销证券的情况

本基金本报告期及上年度可比期间均未在承销期内直接购入关联方承销的证券。

7.4.9 期末（2016 年 12 月 31 日）本基金持有的流通受限证券

7.4.9.1 因认购新发/增发证券而于期末持有的流通受限证券

本基金无因认购新发/增发证券而于期末持有的流通受限证券。

7.4.9.2 期末持有的暂时停牌等流通受限股票

本基金本报告期末未持有暂时停牌等流通受限股票。

7.4.9.3 期末债券正回购交易中作为抵押的债券

7.4.9.3.1 银行间市场债券正回购

截至本报告期末 2016 年 12 月 31 日止，本基金无因从事银行间市场债券正回购交易形成的卖出回购证券款余额。

7.4.9.3.2 交易所市场债券正回购

截至本报告期末 2016 年 12 月 31 日止，本基金无因从事交易所市场债券正回购交易形成的卖出回购证券款余额。

7.4.10 有助于理解和分析会计报表需要说明的其他事项

7.4.14.1 公允价值

7.4.14.1.1 不以公允价值计量的金融工具

不以公允价值计量的金融资产和负债主要包括贷款和应收款项以及其他金融负债，其因剩余期限不长，公允价值与账面价值相若。

7.4.14.1.2 以公允价值计量的金融工具

7.4.14.1.2.1 各层次金融工具公允价值

于 2016 年 12 月 31 日，本基金持有的以公允价值计量且其变动计入当期损益的金融资产中属于第一层次的余额为人民币 20,825,775.80 元，属于第二层次的余额为人民币 1,346,902,004.90 元，无属于第三层次余额

于 2015 年 12 月 31 日，本基金持有的以公允价值计量且其变动计入当期损益的金融资产中属于第二层次的余额为人民币 3,610,665,896.80 元，无属于第一层次及第三层次余额。

7.4.14.1.2.2 公允价值所属层次间的重大变动

对于证券交易所上市的股票和可转换债券，若出现重大事项停牌、交易不活跃、或属于非公开发行等情况，本基金分别于停牌日至交易恢复活跃日期间、交易不活跃期间及限售期间不将相关股票和可转换债券的公允价值列入第一层次；并根据估值调整中采用的不可观察输入值对于公允价值的影响程度，确定相关股票和可转换债券公允价值应属第二层次或第三层次。

7.4.14.1.2.3 第三层次公允价值余额和本期变动金额

本基金持有的以公允价值计量且其变动计入当期损益的金融工具第三层次公允价值本期未发生变动。

7.4.14.2 承诺事项

截至资产负债表日，本基金无需要说明的承诺事项。

7.4.14.3 其他事项

截至资产负债表日，本基金无需要说明的其他重要事项。

7.4.14.4 财务报表的批准

本财务报表已于 2017 年 3 月 24 日经本基金的基金管理人批准。

§8 投资组合报告

8.1 期末基金资产组合情况

金额单位：人民币元

序号	项目	金额	占基金总资产的比例 (%)
1	权益投资	-	-
	其中：股票	-	-
2	固定收益投资	1,367,727,780.70	87.61
	其中：债券	1,367,727,780.70	87.61

	资产支持证券	-	-
3	贵金属投资	-	-
4	金融衍生品投资	-	-
5	买入返售金融资产	50,000,000.00	3.20
	其中：买断式回购的买入返售金融资产	-	-
6	银行存款和结算备付金合计	41,610,201.69	2.67
7	其他各项资产	101,824,270.31	6.52
8	合计	1,561,162,252.70	100.00

8.2 报告期末按行业分类的股票投资组合

8.2.1 报告期末按行业分类的境内股票投资组合

本基金本报告期末未持有股票。

8.3 期末按债券品种分类的债券投资组合

金额单位：人民币元

序号	债券品种	公允价值	占基金资产净值比例(%)
1	国家债券	78,582,000.00	5.04
2	央行票据	-	-
3	金融债券	89,849,000.00	5.77
	其中：政策性金融债	89,849,000.00	5.77
4	企业债券	1,013,677,958.10	65.08
5	企业短期融资券	99,963,000.00	6.42
6	中期票据	39,832,000.00	2.56
7	可转债（可交换债）	45,823,822.60	2.94
8	同业存单	-	-
9	其他	-	-
10	合计	1,367,727,780.70	87.81

8.4 期末按公允价值占基金资产净值比例大小排序的前五名债券投资明细

金额单位：人民币元

序号	债券代码	债券名称	数量(张)	公允价值	占基金资产净值比例(%)
1	160211	16 国开 11	800,000	79,864,000.00	5.13
2	1480576	14 长兴债	500,000	51,440,000.00	3.30
3	1680109	16 苏高新 城债	500,000	48,905,000.00	3.14
4	130818	16 重庆 04	500,000	48,795,000.00	3.13
5	1280103	12 统众债	300,000	32,310,000.00	2.07

8.5 期末按公允价值占基金资产净值比例大小排序的前十名资产支持证券投资明细

本基金本报告期末未持有资产支持证券。

8.6 报告期末按公允价值占基金资产净值比例大小排序的前五名贵金属投资明细

本基金本报告期末未持有贵金属。

8.7 期末按公允价值占基金资产净值比例大小排序的前五名权证投资明细

本基金本报告期末未持有权证投资。

8.8 报告期末本基金投资的股指期货交易情况说明

8.8.1 报告期末本基金投资的股指期货持仓和损益明细

本基金本报告期没有投资股指期货。

8.8.2 本基金投资股指期货的投资政策

无。

8.9 报告期末本基金投资的国债期货交易情况说明

8.9.1 本期国债期货投资政策

无。

8.9.2 报告期末本基金投资的国债期货持仓和损益明细

本基金本报告期没有投资国债期货。

8.9.3 本期国债期货投资评价

无。

8.10 投资组合报告附注

8.10.1 本报告期内，本基金投资的前十名证券的发行主体没有被监管部门立案调查的，也没有在报告编制日前一年内受到公开谴责、处罚的情况。

8.10.2 本基金投资的前十名股票中，不存在投资于超出基金合同规定备选股票库之外的股票。

8.10.3 期末其他各项资产构成

单位：人民币元

序号	名称	金额
1	存出保证金	6,705.47
2	应收证券清算款	80,020,670.83
3	应收股利	-
4	应收利息	21,709,093.20
5	应收申购款	87,800.81
6	其他应收款	-
7	待摊费用	-
8	其他	-
9	合计	101,824,270.31

8.10.4 期末持有的处于转股期的可转换债券明细

金额单位：人民币元

序号	债券代码	债券名称	公允价值	占基金资产净值比例(%)
1	123001	蓝标转债	708,789.20	0.05
2	110032	三一转债	3,168,608.40	0.20
3	110033	国贸转债	5,735,730.00	0.37
4	113009	广汽转债	11,015,143.20	0.71
5	132003	15 清控 EB	4,729,996.80	0.30
6	132004	15 国盛 EB	15,833,600.00	1.02
7	132005	15 国资 EB	4,434,450.00	0.28

8.10.5 期末前十名股票中存在流通受限情况的说明

本基金本报告期末前十名股票中不存在流通受限情况。

8.10.6 投资组合报告附注的其他文字描述部分

无。

§9 基金份额持有人信息

9.1 期末基金份额持有人户数及持有人结构

份额单位：份

份额级别	持有人户数(户)	户均持有的基金份额	持有人结构			
			机构投资者		个人投资者	
			持有份额	占总份额比例	持有份额	占总份额比例
华安双债添利债券 A	2,419	447,477.47	979,027,151.94	90.45%	103,420,840.87	9.55%
华安双债添利债券 C	2,223	38,857.18	19,481,271.88	22.55%	66,898,246.73	77.45%
合计	4,642	251,793.95	998,508,423.82	85.43%	170,319,087.60	14.57%

9.2 期末基金管理人的从业人员持有本基金的情况

项目	份额级别	持有份额总数（份）	占基金总份额比例
基金管理人所有从业人员持有本基金	华安双债添利债券 A	235.61	0.00%
	华安双债添利债券 C	73.69	0.00%
	合计	309.30	0.00%

注：本公司高级管理人员、基金投资和研究部门负责人持有该只基金份额总量的数量区间为 0；本基金的基金经理持有本基金份额总量的数量区间为 0。

§10 开放式基金份额变动

单位：份

项目	华安双债添利债券 A	华安双债添利债券 C
基金合同生效日（2013 年 6 月	1,127,577,329.13	219,468,733.30

14 日) 基金份额总额		
本报告期期初基金份额总额	1,484,451,216.90	582,001,507.03
本报告期基金总申购份额	1,409,670,823.47	453,537,237.38
减: 本报告期基金总赎回份额	1,811,674,047.56	949,159,225.80
本报告期基金拆分变动份额	-	-
本报告期期末基金份额总额	1,082,447,992.81	86,379,518.61

§11 重大事件揭示

11.1 基金份额持有人大会决议

报告期内无基金份额持有人大会决议。

11.2 基金管理人、基金托管人的专门基金托管部门的重大人事变动

无。

11.3 涉及基金管理人、基金财产、基金托管业务的诉讼

报告期内无涉及本基金财产、基金托管业务的诉讼。报告期内基金管理人无涉及本基金财产的诉讼。

11.4 基金投资策略的改变

本报告期内无基金投资策略的改变。

11.5 为基金进行审计的会计师事务所情况

本报告期内本基金未改聘为基金审计的会计师事务所。

报告年度应支付给聘任会计师事务所的报酬为人民币 90,000.00 元。

目前的审计机构已提供审计服务的连续年限: 自基金合同生效日起至今。

11.6 管理人、托管人及其高级管理人员受稽查或处罚等情况

本报告期内无管理人、托管人及其高级管理人员受稽查或处罚等情况。

11.7 基金租用证券公司交易单元的有关情况

11.7.1 基金租用证券公司交易单元进行股票投资及佣金支付情况

金额单位: 人民币元

券商名称	交易 单元 数量	股票交易		应支付该券商的佣金		备注
		成交金额	占当期股 票成交总	佣金	占当期佣 金总量的	

			额的比例		比例	
中泰证券	1	-	-	-	-	-
江海证券	1	-	-	-	-	-
海通证券	1	-	-	-	-	-
西部证券	1	-	-	-	-	-
万联证券	1	-	-	-	-	-
瑞银证券	1	-	-	-	-	-
华泰证券	2	-	-	-	-	-
国泰君安	1	-	-	-	-	-
安信证券	1	-	-	-	-	-
东海证券	1	-	-	-	-	-
中原证券	1	-	-	-	-	-
东方证券	2	-	-	-	-	-
中银国际	1	-	-	-	-	-
国元证券	1	-	-	-	-	-
银河证券	1	-	-	-	-	-
东兴证券	1	-	-	-	-	-
长江证券	1	-	-	-	-	-
光大证券	1	-	-	-	-	-
广发证券	2	-	-	-	-	-
平安证券	1	-	-	-	-	-
华宝证券	1	-	-	-	-	-
中信证券	2	-	-	-	-	-
爱建证券	1	-	-	-	-	-
华创证券	1	-	-	-	-	-
上海证券	1	-	-	-	-	-
浙商证券	1	-	-	-	-	-
信达证券	1	-	-	-	-	-
国金证券	1	-	-	-	-	-
中信建投	1	-	-	-	-	-
国海证券	1	-	-	-	-	-
申万宏源	1	-	-	-	-	-

注：1、券商专用交易单元选择标准：

基金管理人负责选择证券经营机构，选用其交易单元供本基金证券买卖专用，选择标准为：

- (1) 内部管理规范、严谨；具备健全的内控制度，并能满足基金运作高度保密的要求；
- (2) 研究实力较强，有固定的研究机构和专门研究人员，能够针对本基金业务需要，提供高质量的研究报告和较为全面的服务；
- (3) 具有战略规划和定位，能够积极推动多边业务合作，最大限度地调动整体资源，为基金投资赢取机会；
- (4) 其他有利于基金持有人利益的商业合作考虑。

2、券商专用交易单元选择程序：

(1) 对交易单元候选券商的综合服务进行评估

由相关部门牵头并组织有关人员依据上述交易单元选择标准和《券商服务评价办法》，对候选交易单元的券商服务质量和综合实力进行评估。

(2) 填写《新增交易单元申请审核表》

牵头部门汇总对各候选交易单元券商的综合评估结果，择优选出拟新增单元，填写《新增交易单元申请审核表》，对拟新增交易单元的必要性和合规性进行阐述。

(3) 候选交易单元名单提交分管副总经理审批

公司分管副总经理对相关部门提交的《新增交易单元申请审核表》及其对券商综合评估的结果进行审核，并签署审批意见。

(4) 协议签署及通知托管人

基金管理人与被选择的券商签订《证券交易单元租用协议》，并通知基金托管人。

3、报告期内基金租用券商交易单元的变更情况：

无。

11.7.2 基金租用证券公司交易单元进行其他证券投资的情况

金额单位：人民币元

券商名称	债券交易		回购交易		权证交易	
	成交金额	占当期债券成交总额的比例	成交金额	占当期回购成交总额的比例	成交金额	占当期权证成交总额的比例
江海证券	1,167,300.00	0.28%	3,785,100,000.00	23.57%	-	-
东方证券	294,115,350.00	71.65%	-	-	-	-
银河证券	-	-	834,200,000.00	5.19%	-	-
东兴证券	4,698,000.00	1.14%	239,656,000.00	1.49%	-	-
长江证券	-	-	478,231,000.00	2.98%	-	-
光大证券	-	-	70,479,000.00	0.44%	-	-

			0.00			
广发证券	2,136,850.70	0.52%	549,600,000.00	3.42%	-	-
平安证券	45,435,822.90	11.07%	2,961,200,000.00	18.44%	-	-
华宝证券	-	-	296,000,000.00	1.84%	-	-
中信证券	-	-	330,243,000.00	2.06%	-	-
爱建证券	-	-	206,300,000.00	1.28%	-	-
华创证券	18,349,298.00	4.47%	489,160,000.00	3.05%	-	-
上海证券	14,749,882.00	3.59%	111,600,000.00	0.69%	-	-
浙商证券	26,524,606.40	6.46%	445,700,000.00	2.78%	-	-
信达证券	2,506,250.00	0.61%	148,000,000.00	0.92%	-	-
国金证券	-	-	1,518,800,000.00	9.46%	-	-
中信建投	829,689.40	0.20%	1,756,600,000.00	10.94%	-	-
国海证券	-	-	1,839,900,000.00	11.46%	-	-

华安基金管理有限公司

二〇一七年三月二十八日