

# 华宝兴业现金宝货币市场基金 2016 年年度 报告

2016 年 12 月 31 日

基金管理人：华宝兴业基金管理有限公司

基金托管人：中国建设银行股份有限公司

送出日期：2017 年 3 月 28 日

## § 1 重要提示及目录

### 1.1 重要提示

基金管理人的董事会、董事保证本报告所载资料不存在虚假记载、误导性陈述或重大遗漏，并对其内容的真实性、准确性和完整性承担个别及连带的法律责任。本年度报告已经三分之二以上独立董事签字同意，并由董事长签发。

基金托管人中国建设银行股份有限公司根据本基金合同规定，于 2017 年 3 月 24 日复核了本报告中的财务指标、净值表现、利润分配情况、财务会计报告、投资组合报告等内容，保证复核内容不存在虚假记载、误导性陈述或者重大遗漏。

基金管理人承诺以诚实信用、勤勉尽责的原则管理和运用基金资产，但不保证基金一定盈利。

基金的过往业绩并不代表其未来表现。投资有风险，投资者在作出投资决策前应仔细阅读本基金的招募说明书及其更新。

本报告中的财务资料已经审计，普华永道中天会计师事务所为本基金出具了无保留意见的审计报告。

本报告期自 2016 年 01 月 01 日起至 12 月 31 日止。

## 1.2 目录

<b>§1 重要提示及目录</b> .....	<b>2</b>
1.1 重要提示.....	2
1.2 目录.....	3
<b>§2 基金简介</b> .....	<b>5</b>
2.1 基金基本情况.....	5
2.2 基金产品说明.....	5
2.3 基金管理人和基金托管人.....	5
信息披露方式.....	6
2.4.....	6
2.5 其他相关资料.....	6
<b>§3 主要财务指标、基金净值表现及利润分配情况</b> .....	<b>6</b>
3.1 主要会计数据和财务指标.....	6
3.2 基金净值表现.....	8
3.3 过去三年基金的利润分配情况.....	11
<b>§4 管理人报告</b> .....	<b>12</b>
4.1 基金管理人及基金经理情况.....	12
4.2 管理人对报告期内本基金运作合规守信情况的说明.....	14
4.3 管理人对报告期内公平交易情况的专项说明.....	14
4.4 管理人对报告期内基金的投资策略和业绩表现的说明.....	16
4.5 管理人对宏观经济、证券市场及行业走势的简要展望.....	16
4.6 管理人内部有关本基金的监察稽核工作情况.....	17
4.7 管理人对报告期内基金估值程序等事项的说明.....	18
4.8 管理人对报告期内基金利润分配情况的说明.....	18
4.9 报告期内管理人对本基金持有人数或基金资产净值预警情形的说明.....	18
<b>§5 托管人报告</b> .....	<b>19</b>
5.1 报告期内本基金托管人合规守信情况声明.....	19
5.2 托管人对报告期内本基金投资运作合规守信、净值计算、利润分配等情况的说明.....	19
5.3 托管人对本年度报告中财务信息等内容的真实、准确和完整发表意见.....	19
<b>§6 审计报告</b> .....	<b>19</b>
6.1 审计报告基本信息.....	19
6.2 审计报告的基本内容.....	19
<b>§7 年度财务报表</b> .....	<b>20</b>
7.1 资产负债表.....	20
7.2 利润表.....	22
7.3 所有者权益（基金净值）变动表.....	23
7.4 报表附注.....	24
<b>§8 投资组合报告</b> .....	<b>47</b>
8.1 期末基金资产组合情况.....	47
8.2 债券回购融资情况.....	47
8.3 基金投资组合平均剩余期限.....	48
8.4 报告期内投资组合平均剩余存续期超过 240 天情况说明.....	48
8.5 期末按债券品种分类的债券投资组合.....	48
8.6 期末按摊余成本占基金资产净值比例大小排序的前十名债券投资明细.....	49

8.7 “影子定价”与“摊余成本法”确定的基金资产净值的偏离 .....	49
8.8 期末按公允价值占基金资产净值比例大小排序的所有资产支持证券投资明细 .....	50
8.9 投资组合报告附注.....	50
<b>§9 基金份额持有人信息.....</b>	<b>51</b>
9.1 期末基金份额持有人户数及持有人结构.....	51
9.2 期末基金管理人的从业人员持有本基金的情况 .....	52
9.3 期末基金管理人的从业人员持有本开放式基金份额总量区间的情况 .....	52
<b>§10 开放式基金份额变动.....</b>	<b>53</b>
<b>§11 重大事件揭示.....</b>	<b>53</b>
11.1 基金份额持有人大会决议 .....	53
11.2 基金管理人、基金托管人的专门基金托管部门的重大人事变动 .....	53
11.3 涉及基金管理人、基金财产、基金托管业务的诉讼 .....	53
11.4 基金投资策略的改变 .....	54
11.5 为基金进行审计的会计师事务所情况 .....	54
11.6 管理人、托管人及其高级管理人员受稽查或处罚等情况 .....	54
11.7 基金租用证券公司交易单元的有关情况 .....	54
11.8 偏离度绝对值超过 0.5%的情况.....	55
11.9 其他重大事件.....	55
<b>§12 备查文件目录.....</b>	<b>58</b>
12.1 备查文件目录.....	58
12.2 存放地点.....	58
12.3 查阅方式.....	59

## § 2 基金简介

### 2.1 基金基本情况

基金名称	华宝兴业现金宝货币市场基金		
基金简称	华宝兴业现金宝货币		
基金主代码	240006		
交易代码	240006		
基金运作方式	契约型开放式		
基金合同生效日	2005 年 3 月 31 日		
基金管理人	华宝兴业基金管理有限公司		
基金托管人	中国建设银行股份有限公司		
报告期末基金份额总额	4,601,450,016.26 份		
基金合同存续期	不定期		
下属分级基金的基金简称:	华宝兴业现金宝货币 A	华宝兴业现金宝货币 B	华宝兴业现金宝货币 E
下属分级基金的交易代码:	240006	240007	000678
报告期末下属分级基金的份额总额	181,548,642.74 份	260,534,635.86 份	4,159,366,737.66 份

### 2.2 基金产品说明

投资目标	保持本金的安全性与流动性，追求高于比较基准的收益率。
投资策略	以对宏观经济及利率走势的判断为基础，在满足组合平均久期、收益性以及信用等级的前提下利用现代金融分析方法和工具，优化组合配置效果，实现组合增值。
业绩比较基准	同期 7 天通知存款利率（税后）
风险收益特征	本基金属于证券投资基金中高流动性、低风险的品种，其预期风险和预期收益率都低于股票、债券和混合型基金。

### 2.3 基金管理人和基金托管人

项目		基金管理人	基金托管人
名称		华宝兴业基金管理有限公司	中国建设银行股份有限公司
信息披露负责人	姓名	刘月华	田青
	联系电话	021-38505888	010-67595096
	电子邮箱	xxpl@fsfund.com	tianqingl.zh@ccb.com
客户服务电话		400-700-5588 021-38924558	010-67595096
传真		021-38505777	010-66275853
注册地址		中国（上海）自由贸易试验区世纪大道 100 号上海环球	北京市西城区金融大街 25 号

	金融中心 58 楼	
办公地址	中国（上海）自由贸易试验区世纪大道 100 号上海环球金融中心 58 楼	北京市西城区闹市口大街 1 号院 1 号楼
邮政编码	200120	100033
法定代表人	郑安国	王洪章

## 2.4 信息披露方式

本基金选定的信息披露报纸名称	《上海证券报》、《中国证券报》、《证券时报》
登载基金年度报告正文的管理人互联网网址	www.fsfund.com
基金年度报告备置地点	本基金年报置备地点包括基金管理人办公场所和基金托管人办公场所

## 2.5 其他相关资料

项目	名称	办公地址
会计师事务所	普华永道中天会计师事务所有限责任公司	上海市浦东新区陆家嘴环路 1318 号星展银行大厦 6 楼
注册登记机构	基金管理人	上海市世纪大道 100 号环球金融中心 58 楼

## § 3 主要财务指标、基金净值表现及利润分配情况

### 3.1 主要会计数据和财务指标

金额单位：人民币元

3.1.1 期间数据和指标	2016 年			2015 年			2014 年		
	华宝兴业现金宝货币 A	华宝兴业现金宝货币 B	华宝兴业现金宝货币 E	华宝兴业现金宝货币 A	华宝兴业现金宝货币 B	华宝兴业现金宝货币 E	华宝兴业现金宝货币 A	华宝兴业现金宝货币 B	华宝兴业现金宝货币 E
本	4,193,5	12,134,	157,567,	9,860,3	13,673,5	113,825,	24,323,	177,260	101,668,

期已实现收益	48.47	511.94	103.05	65.83	90.39	710.63	837.00	,041.99	204.03
本期利润	4,193,548.47	12,134,511.94	157,567,103.05	9,860,365.83	13,673,590.39	113,825,710.63	24,323,837.00	177,260,041.99	101,668,204.03
本期净值收益率	2.4306%	2.6767%	2.6769%	3.3161%	3.5646%	3.5647%	4.5120%	4.7635%	2.1196%
3.1.2 期末数据和指标	2016 年末			2015 年末			2014 年末		
期末基金资产净值	181,548,642.74	260,534,635.86	4,159,366,737.66	231,583,823.50	1,094,200,191.59	6,235,971,759.88	331,093,730.67	585,788,659.38	3,346,725,559.40
期末基金份额净值	1.0000	1.0000	1.0000	1.0000	1.0000	1.0000	1.0000	1.0000	1.0000
3.1.	2016 年末			2015 年末			2014 年末		

3 累 计 期 末 指 标									
	累 计 净 值 收 益 率	40.5850 %	44.6096 %	8.5909%	37.2490 %	40.8397%	5.7599%	32.8438 %	35.9921 %

注： 1、所述基金业绩指标不包括持有人认购或交易基金的各项费用，计入费用后实际收益水平要低于所列数字。

2、本期已实现收益指基金本期利息收入、投资收益、其他收入（不含公允价值变动收益）扣除相关费用后的余额，本期利润为本期已实现收益加上本期公允价值变动收益。由于货币市场基金采用摊余成本法核算，因此，公允价值变动收益为零，本期已实现收益和本期利润的金额相等。

3、本基金收益分配按日结转份额。

4、华宝兴业现金宝 E 成立于 2014 年 7 月 14 日，其本期净值收益率和累计净值收益率的数据的计算起始日期为 2014 年 7 月 14 日。

### 3.2 基金净值表现

#### 3.2.1 基金份额净值收益率及其与同期业绩比较基准收益率的比较

华宝兴业现金宝货币 A

阶段	份额净值 收益率①	份额净值 收益率标 准差②	业绩比较 基准收 益率③	业绩比较基 准收益率标 准差④	①—③	②—④
过去三个月	0.6355%	0.0019%	0.3393%	0.0000%	0.2962%	0.0019%
过去六个月	1.2280%	0.0017%	0.6787%	0.0000%	0.5493%	0.0017%
过去一年	2.4306%	0.0016%	1.3500%	0.0000%	1.0806%	0.0016%
过去三年	10.6022%	0.0060%	4.0500%	0.0000%	6.5522%	0.0060%
过去五年	19.7977%	0.0052%	6.8139%	0.0001%	12.9838%	0.0051%
自基金合同 生效日起至 今	40.5850%	0.0054%	19.7572%	0.0018%	20.8278%	0.0036%

华宝兴业现金宝货币 B

阶段	份额净值	份额净值	业绩比较	业绩比较基	①—③	②—④
----	------	------	------	-------	-----	-----



	收益率①	收益率标准差②	基准收益率③	准收益率标准差④		
过去三个月	0.6962%	0.0019%	0.3393%	0.0000%	0.3569%	0.0019%
过去六个月	1.3502%	0.0017%	0.6787%	0.0000%	0.6715%	0.0017%
过去一年	2.6767%	0.0016%	1.3500%	0.0000%	1.3267%	0.0016%
过去三年	11.4021%	0.0060%	4.0500%	0.0000%	7.3521%	0.0060%
过去五年	21.2446%	0.0052%	6.8139%	0.0001%	14.4307%	0.0051%
自基金合同生效日起至 今	44.6096%	0.0054%	19.7572%	0.0018%	24.8524%	0.0036%

华宝兴业现金宝货币 E

阶段	份额净值收益率①	份额净值收益率标准差②	业绩比较基准收益率③	业绩比较基准收益率标准差④	①—③	②—④
过去三个月	0.6962%	0.0019%	0.3393%	0.0000%	0.3569%	0.0019%
过去六个月	1.3501%	0.0017%	0.6787%	0.0000%	0.6714%	0.0017%
过去一年	2.6769%	0.0016%	1.3500%	0.0000%	1.3269%	0.0016%
自基金合同生效日起至 今	8.5909%	0.0062%	3.3325%	0.0000%	5.2584%	0.0062%

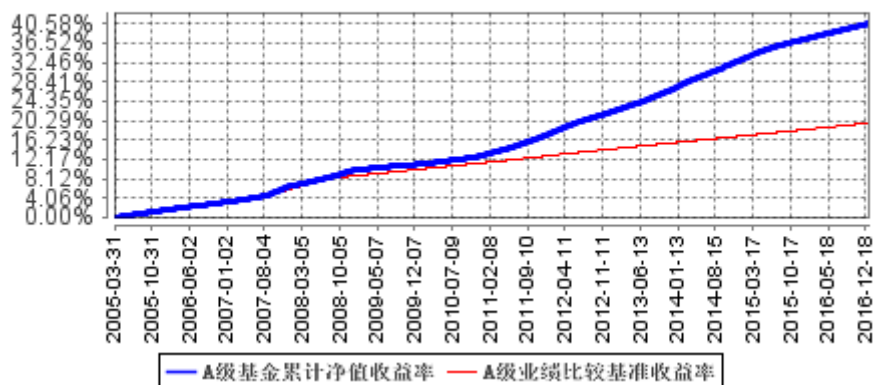
注：1、净值以及比较基准相关数据计算中涉及天数的，包括所有交易日以及季末最后一自然日（如非交易日）。

2、本基金业绩比较基准为：同期 7 天通知存款利率（税后）。

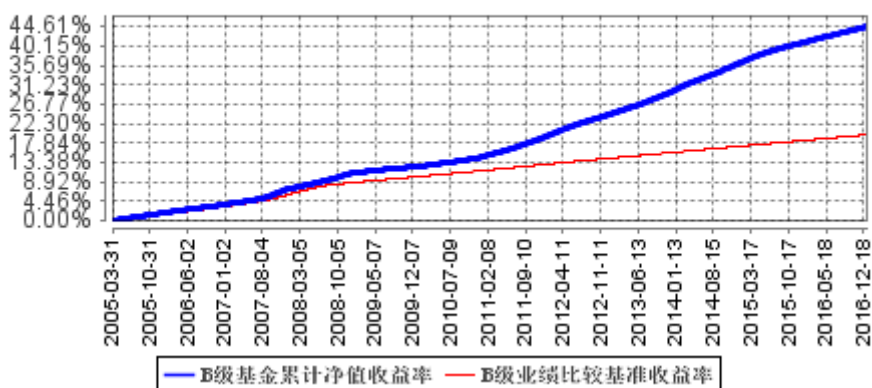
### 3.2.2 自基金合同生效以来基金累计净值收益率变动及其与同期业绩比较基准收益率变动的比较

（2005 年 3 月 31 日至 2016 年 12 月 31 日）

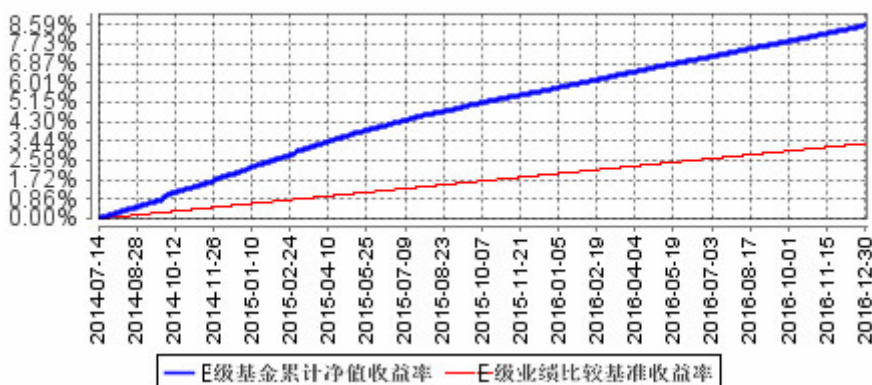
A 级基金累计净值收益率与同期业绩比较基准收益率的历史走势对比图



**B级基金累计净值收益率与同期业绩比较基准收益率的历史走势对比图**



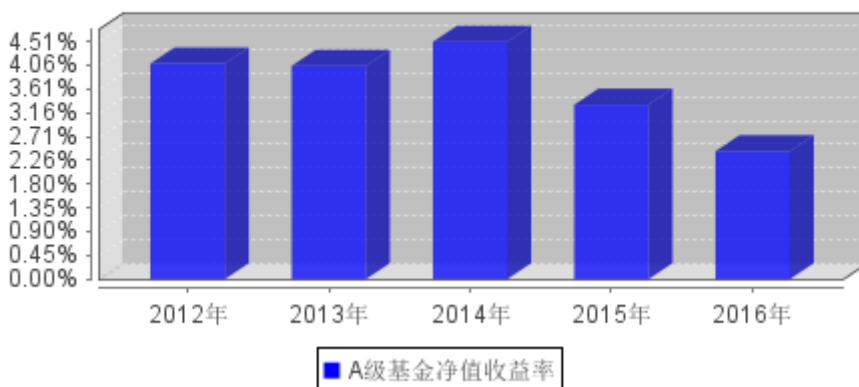
**E级基金累计净值收益率与同期业绩比较基准收益率的历史走势对比图**



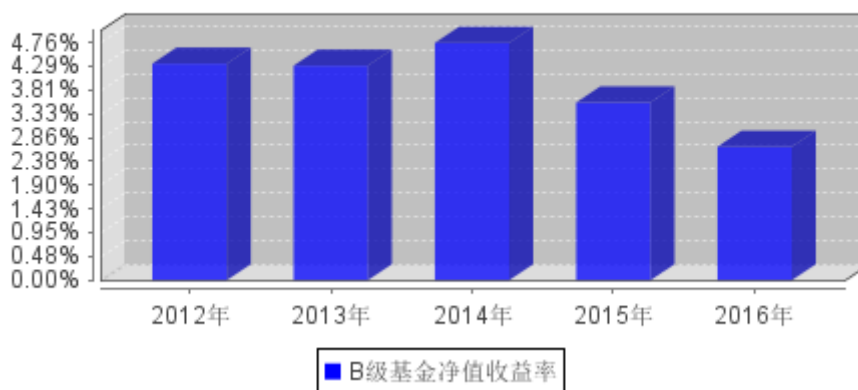
注：按照基金合同的约定，本基金自基金合同生效之日起不超过六个月内完成建仓。截至 2005 年 4 月 7 日，本基金已根据基金合同规定完成建仓。

**3.2.3 过去五年基金每年净值增长率及其与同期业绩比较基准收益率的比较**

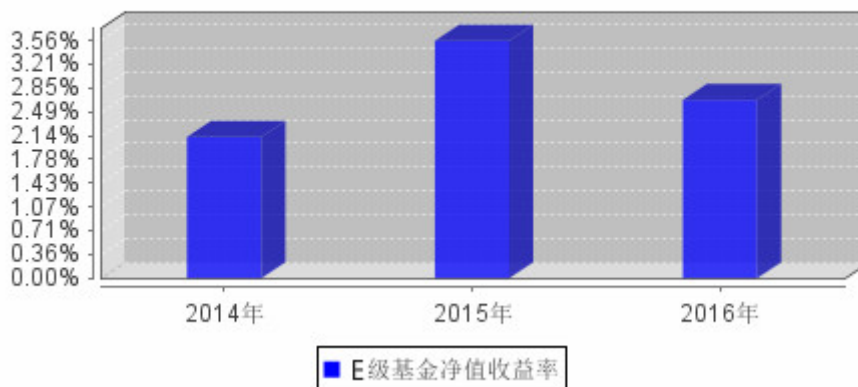
**A级过去五年基金每年净值收益率及其与同期业绩比较基准收益率的对比图**



**B级过去五年基金每年净值收益率及其与同期业绩比较基准收益率的对比图**



**E级过去五年基金每年净值收益率及其与同期业绩比较基准收益率的对比图**



注：华宝兴业现金宝 E 成立于 2014 年 7 月 14 日，合同生效当年按实际存续期计算，不按整个自然年度进行折算。

### 3.3 过去三年基金的利润分配情况

单位：人民币元

华宝兴业现金宝货币 A					
年度	已按再投资形式 转实收基金	直接通过应付 赎回款转出金额	应付利润 本年变动	年度利润 分配合计	备注
2016	4,172,954.86	-	20,593.61	4,193,548.47	
2015	9,883,107.39	-	-22,741.56	9,860,365.83	
2014	24,415,307.63	-	-91,470.63	24,323,837.00	
合计	38,471,369.88	-	-93,618.58	38,377,751.30	

单位：人民币元

华宝兴业现金宝货币 B					
年度	已按再投资形式 转实收基金	直接通过应付 赎回款转出金 额	应付利润 本年变动	年度利润 分配合计	备注
2016	12,162,650.44	-	-28,138.50	12,134,511.94	

2015	13,662,201.36	-	11,389.03	13,673,590.39	
2014	177,716,105.73	-	-456,063.74	177,260,041.99	
合计	203,540,957.53	-	-472,813.21	203,068,144.32	

单位：人民币元

华宝兴业现金宝货币 E					
年度	已按再投资形式 转实收基金	直接通过应付 赎回款转出金 额	应付利润 本年变动	年度利润 分配合计	备注
2016	157,147,650.85	-	419,452.20	157,567,103.05	
2015	113,761,689.60	-	64,021.03	113,825,710.63	
2014	101,249,748.70	-	418,455.33	101,668,204.03	
合计	372,159,089.15	-	901,928.56	373,061,017.71	

注：华宝兴业现金宝 E 成立于 2014 年 7 月 14 日，2014 年度的相关数据根据当年的实际存续期计算。

## § 4 管理人报告

### 4.1 基金管理人及基金经理情况

#### 4.1.1 基金管理人及其管理基金的经验

基金管理人是 2003 年 3 月 7 日正式成立的合资基金管理公司，截至本报告期末（2016 年 12 月 31 日），所管理的证券投资基金包括宝康系列基金、多策略基金、现金宝货币市场基金、动力组合基金、收益增长基金、先进成长基金、行业精选基金、海外中国成长基金、大盘精选基金、增强收益基金、中证 100 基金、上证 180 价值 ETF、上证 180 价值 ETF 联接基金、新兴产业基金、可转债基金、上证 180 成长 ETF、上证 180 成长 ETF 联接基金、华宝油气基金、华宝兴业医药生物基金、华宝兴业资源优选基金、华宝添益基金、华宝兴业服务优选基金、华宝兴业创新优选基金、华宝兴业生态中国基金、华宝兴业量化对冲基金、华宝兴业高端制造基金、华宝兴业品质生活基金、华宝兴业稳健回报基金、华宝兴业事件驱动基金、华宝兴业国策导向、华宝兴业新价值、华宝兴业新机遇、华宝兴业医疗分级、华宝兴业 1000 分级、华宝兴业万物互联、华宝兴业中国互联网、华宝兴业转型升级基金、核心优势基金、美国消费基金、宝鑫纯债基金、香港中小盘基金、中证全指证券公司 ETF、中证军工 ETF、新活力基金、沪深 300 指数增强基金、未来产业主导基金和新起点基金，所管理的证券投资基金资产净值合计 119,691,851,523.98 元。

#### 4.1.2 基金经理（或基金经理小组）及基金经理助理简介

姓名	职务	任本基金的基金经理（助理）期限	证券从业年限	说明
----	----	-----------------	--------	----

		任职日期	离任日期		
陈昕	固定收益部 总经理、本基金基金经理、华宝添益基金经理	2011 年 11 月 15 日	-	12 年	经济学学士。2003 年 7 月加入华宝兴业基金管理有限公司,先后在清算登记部、交易部、固定收益部从事固定收益产品相关的估值、交易、投资工作,2011 年 11 月至今任华宝兴业现金宝货币市场基金基金经理,2012 年 6 月至 2014 年 2 月兼任华宝兴业中证短融 50 债券基金基金经理,2012 年 12 月起兼任华宝兴业现金添益交易型货币市场基金基金经理。2015 年 3 月起任固定收益部副总经理。2016 年 5 月任固定收益部总经理。
林昊	本基金基金经理助理、华宝添益、华宝新价值混合、华宝新机遇混合基金经理助理	2014 年 6 月 16 日	-	10 年	本科。2006 年 5 月加入华宝兴业基金管理有限公司,先后担任渠道经理、市场支持经理、行政经理、交易员、高级交易员等职务。2014 年 6 月任华宝兴业现金宝货币市场基金、华宝兴业现金添益交易型货币市场基金基金经理助理。2016 年 5 月任华宝兴业新价值灵活配置混合型证券投资基金、华宝兴业新机遇灵活配置混合型证券投资基金 (LOF) 基金经理助理。
高文庆	本基金基金经理助理、华宝兴业宝康债券、华宝添益基	2015 年 8 月 27 日	-	6 年	硕士。2010 年 5 月加入华宝兴业基金管理有限公司,先后担任助理风险分析师、助理产品经理、信用分析师职务。2015 年 8 月任华宝

	金经理、 华宝兴业 增强收 益、华宝 兴业可转 债、华宝 宝鑫债券 基金经理 助理			兴业现金宝货币市场 基金、华宝兴业现金添 益交易型货币市场基 金基金经理助理。2016 年5月任华宝兴业宝康 债券投资基金基金经 理助理。2016年8月起 兼任华宝兴业增强收 益债券型证券投资基 金、华宝兴业可转债 债券型证券投资基 金、华宝兴业宝鑫纯 债一年定期开放债 券型证券投资基 金基金经理助理。
--	---	--	--	--

注：1、任职日期以及离任日期均以基金公告为准。

2、证券从业含义遵从行业协会《证券业从业人员资格管理办法》的相关规定。

3、基金管理人于 2017 年 3 月 17 日发布公告，增聘高文庆女士为本基金基金经理。

#### 4.2 管理人对报告期内本基金运作合规守信情况的说明

本报告期内，本基金管理人遵守《中华人民共和国证券法》、《中华人民共和国证券投资基金法》及其各项实施细则、《货币市场基金监督管理办法》、《华宝兴业现金宝货币市场基金基金合同》和其他相关法律法规的规定、监管部门的相关规定，依照诚实信用、勤勉尽责的原则管理和运用基金资产，在控制投资风险的基础上，为基金份额持有人谋取最大利益，没有损害基金份额持有人利益的行为。

#### 4.3 管理人对报告期内公平交易情况的专项说明

##### 4.3.1 公平交易制度和控制方法

基金管理人从研究分析、授权、投资决策、交易执行、业绩评估等投资管理活动的各个环节出发制定了公司内部的公平交易制度以确保公司所有投资组合在各个环节得到公平的对待。公平交易制度和控制方法适用公司管理所有投资组合（包括公募基金、特定客户资产管理组合），对应的范围包括境内上市股票、债券的一级市场申购、二级市场交易等投资管理活动。

研究分析方面，公司使用统一的投资研究管理系统，并规定所有与投资业务相关的研究报告和股票入库信息必须在该系统中发表和存档。同时，该系统对所有投资组合经理设置相同的使用权限。

授权和投资决策方面，投资组合经理在其权限范围内的投资决策保持独立，并对其投资决策的结果负责。通过各个系统的权限设置使投资组合经理仅能看到自己的组合情况。

交易执行方面，所有投资组合的投资指令必须通过交易系统分发和执行。对于交易所公开竞价交易，交易系统内置公平交易执行程序。公司内部制度规定此类交易指令需执行公平交易程序，由交易部负责人负责执行。针对其他不能通过系统执行公平交易程序且必须以公司名义统一进行交易的指令，公司内部制定相关制度流程以确保此类交易的公允分配。同时，公司根据法规要求在交易系统中设置一系列投资禁止与限制指标对公平交易的执行进行事前控制，主要包括限制公司旗下组合自身及组合间反向交易、对敲交易、银行间关联方交易等。

事后监督，公司的风险管理部作为独立第三方对所有投资行为进行事后监督，主要监督的事项包括以下内容。

1) 每季度和每年度对公司管理的不同投资组合的整体收益率差异、分投资类别（股票、债券）的收益率差异进行分析。

2) 每季度和每年度对公司管理的不同投资组合所有交易所二级市场交易进行 1 日、3 日、5 日同向交易价差分析。

3) 对公司管理的不同投资组合的所有银行间债券买卖和回购交易进行分析。监督的内容包括以下几点，同一投资组合短期内对同一债券的反向交易，债券买卖到期收益率与中债登估价收益率之间的差异，回购利率与当日市场平均利率之间的差异。对上述监督内容存在异常的情况要求投资组合经理进行合理性解释。

4) 对非公开发行股票申购、以公司名义进行的债券一级市场申购的申购方案和分配过程的公允性进行监督。

#### 4.3.2 公平交易制度的执行情况

本报告期内，基金管理人通过严格执行投资决策委员会议事规则、公司股票库管理制度、中央交易室制度、防火墙机制、系统中的公平交易程序、每日交易日结报告、定期基金投资绩效评价等机制，确保所管理的所有投资组合在授权、研究分析、投资决策、交易执行、业绩评估等投资管理活动和环节得到公平对待。同时，基金管理人严格遵守法律法规关于公平交易的相关规定和公司内部制度要求，分析了本公司旗下所有投资组合之间的整体收益率差异、分投资类别（股票、债券）的收益率差异以及连续四个季度期间内、不同时间窗下同向交易的交易价差；分析结果未发现异常情况。

### 4.3.3 异常交易行为的专项说明

本报告期内，基金管理人未发生所有投资组合参与的交易所公开竞价同日反向交易成交较少的单边交易量超过该证券当日成交量的 5%。

本报告期内，本基金未发现异常交易行为。

## 4.4 管理人对报告期内基金的投资策略和业绩表现的说明

### 4.4.1 报告期内基金投资策略和运作分析

2016 年市场流动性整体呈现前松后紧的格局，央行在维持稳健货币政策的基础上，四季度边际有所收紧。除 3 月 1 日下调存款准备金 0.5% 外，货币政策主要通过公开市场操作以及 MLF、SLF 等创新型工具为主，在结构上量宽价升、缩短放长。本基金针对全年流动性变化的特点，前三季度组合平均剩余期限适中，四季度初制定了降低组合久期、提高年末资产到期备付的投资策略，在市场波动中基金流动性保持平稳。在国内宏观经济企稳的背景下，管理层去杠杆的决心比较坚决，配合货币政策利率的提升，央行在信贷政策以及对商业银行 MPA 考核上也有所收紧，债券市场也经历了一轮去杠杆的过程。从短端到长端各品种、各期限均较年初出现了大幅度调整，市场估值收益率上升较快，货币基金整体行业在四季度经受了较大的估值压力。本基金自今年以来，在投资策略上保持了较高占比的定期存款，同时持续将债券、存单维持在较低水平，有效避免了估值波动的风险，提高了整体组合的流动性和安全性。

### 4.4.2 报告期内基金的业绩表现

现金宝 A：本基金报告期内净值收益率为 2.4306%，同期业绩比较基准收益率为 1.3500%，业绩比较基准为同期 7 天通知存款利率（税后）。

现金宝 B：本基金报告期内净值收益率为 2.6767%，同期业绩比较基准收益率为 1.3500%，业绩比较基准为同期 7 天通知存款利率（税后）。

现金宝 E：本基金报告期内净值收益率为 2.6769%，同期业绩比较基准收益率为 1.3500%，业绩比较基准为同期 7 天通知存款利率（税后）。

## 4.5 管理人对宏观经济、证券市场及行业走势的简要展望

展望 2017 年，在货币政策边际收紧的背景下，资金面将保持中性偏紧的格局，央行将继续通过公开市场操作以及 MLF、SLF 等工具为市场提供流动性。国内宏观经济自去年四季度企稳好转，短期内仍将处于 L 型底部区域运行。管理层金融去杠杆的意图较为坚决，引导资金脱虚向实，为实体经济的结构转型和供给侧改革的有序推进提供稳定的经济环境，因此除量价工具以外，央行亦会通过加强对于商业银行 MPA 考核的执行力度等，有效控制银行表外理财规模和同业存单的过



快扩张，降低金融部门的整体杠杆率。全球通胀预期有所回升，去年大宗商品价格的上涨对于国内 PPI 由负转正有着重要的推动作用，今年国际油价或将接棒煤炭、钢铁，成为拉动 PPI 和 CPI 的主要因素。海外方面，美联储去年 12 月再度加息后，外部市场利率水平以及流动性发生了显著的变化，未来需要密切关注美联储后续加息的节奏，这也将一定程度上制约国内货币政策的空间。综合以上等因素，2017 年债券市场将面临诸多考验，企稳的经济和温和的通胀短期内对于债市有一定的制约作用，货币政策的进一步动作和海外利率走势也是造成未来债券市场波动的主要因素。因此短久期、高评级的配置思路比较符合当下的基本环境。本基金管理人将继续本着谨慎、稳健、安全的原则，兼顾组合的安全性和流动性，维持债券、逆回购与同业存款的均衡配比，随时把握市场动向，为投资者谋取稳定回报。

#### 4.6 管理人内部有关本基金的监察稽核工作情况

公司自 2003 年 3 月成立以来始终注重合规性和业务风险控制。加强对基金运作的内部操作风险控制、保障基金份额持有人的利益始终是公司制定各项内部制度、流程的指导思想。公司监察稽核部门对公司遵守各项法规和管理制度及公司所管理的各基金履行合同义务的情况进行核查，发现问题及时提出改进建议并督促业务部门进行整改，同时定期向监管部门、公司管理层及上级公司出具相关报告。

本报告期内，基金管理人内部监察稽核主要工作如下：

（一）规范员工行为操守，加强职业道德教育和风险教育。公司通过对新员工集中组织岗前培训、签署《个人声明书》等形式，明确员工的行为准则，防范道德风险。并在具体工作中坚持加强法规培训，努力培养员工的风险意识、合法合规意识。

（二）完善公司制度体系。公司一方面坚持制度的刚性，不轻易改变、简化已确立的流程。要求从一般员工、部门经理到业务总监，每个人都必须清楚自己的权力和职责，承担相应责任。另一方面，伴随市场变革和产品创新，公司的业务和管理方式也发生着变化。在长期的业务实践中，公司借鉴和吸收海外股东、国内同行经验，在符合公司基本制度的前提下，根据业务的发展不时调整。允许各级员工在职责范围内设计和调整自己的业务流程，涉及其它部门或领域的，由相应级别的负责人在符合公司已有制度的基础上协调和批准。公司根据法律法规的变化、监管要求和业务情况不断调整和细化市场、营运、投资研究各方面的分工和业务规则，并根据内部控制委员会和监察稽核部门提出的意见、建议调整或改善了前、中、后台的业务流程。

（三）有重点地全面开展内部审计稽核工作。2016 年，监察稽核部门按计划对公司营运、投资、市场部门进行了业务审计、根据监管要求开展了涉及投资、销售等方面的专项自查；并与相关部门进行沟通，形成后续跟踪和业务上相互促进的良性循环，不断提高工作质量。

在今后的工作中，本基金管理人将继续坚持一贯的内部控制理念，完善内控制度，提高工作水平，努力防范和控制各种风险，保障基金份额持有人的合法权益。

#### 4.7 管理人对报告期内基金估值程序等事项的说明

基金管理人在报告期内对旗下基金估值过程中，公司内部参与估值流程的各方职责分工如下：

（一）、基金会计：根据《基金会计核算业务指引》对基金日常交易进行记账核算，并对基金投资品种进行估值。

（二）、量化投资部：对特殊品种或由于特殊原因导致投资品种不存在活跃市场的情况下，根据估值委员会对停牌股票或异常交易股票估值调整的方法（比如：指数收益法）进行估值，并在估值时兼顾考虑行业研究员提供的根据上市公司估值模型计算的结果所提出的建议或意见。

（三）、估值委员会：定期评价现行估值政策和程序，在发生了影响估值政策和程序的有效性及其适用性的情况后及时修订估值方法。基金在采用新投资策略或投资新品种时，评价现有估值政策和程序的适用性。

（四）、必要时基金经理就估值模型及估值方法的确定提出建议和意见，但由估值委员会做最终决策。

上述参与估值流程的人员均具备估值业务所需的专业胜任能力，参与估值流程各方之间不存在重大利益冲突。

#### 4.8 管理人对报告期内基金利润分配情况的说明

本基金以份额面值 1.00 元固定份额净值交易方式，每日计算当日收益并以红利再投资形式每日全额分配收益，每日分配的收益于分配次日按份额面值 1.00 元转入所有者权益。每月集中宣告收益分配并将当月收益结转到基金份额持有人基金账户。现金宝 A 级基金在本年度累计分配收益 4,193,548.47 元，其中以红利再投资方式结转入实收基金 4,172,954.86 元，计入应付利润科目 20,593.61 元。现金宝 B 级基金在本年度累计分配收益 12,134,511.94 元，其中以红利再投资方式结转入实收基金 12,162,650.44 元，计入应付利润科目-28,138.50 元。现金宝 E 级基金在本年度累计分配收益 157,567,103.05 元，其中以红利再投资方式结转入实收基金 157,147,650.85 元，计入应付利润科目 419,452.20 元。

#### 4.9 报告期内管理人对本基金持有人数或基金资产净值预警情形的说明

本报告期内，本基金不存在连续二十个工作日基金份额持有人低于二百人或基金资产净值低于五千万元的情形。

## § 5 托管人报告

### 5.1 报告期内本基金托管人遵规守信情况声明

本报告期，中国建设银行股份有限公司在本基金的托管过程中，严格遵守了《证券投资基金法》、基金合同、托管协议和其他有关规定，不存在损害基金份额持有人利益的行为，完全尽职尽责地履行了基金托管人应尽的义务。

### 5.2 托管人对报告期内本基金投资运作遵规守信、净值计算、利润分配等情况的说明

本报告期，本托管人按照国家有关规定、基金合同、托管协议和其他有关规定，对本基金的基金资产净值计算、基金费用开支等方面进行了认真的复核，对本基金的投资运作方面进行了监督，未发现基金管理人有关损害基金份额持有人利益的行为。

报告期内，本基金实施利润分配的金额为：A 级：4,193,548.47 元；B 级：12,134,511.94 元；E 级：157,567,103.05 元。

### 5.3 托管人对本年度报告中财务信息等内容的真实、准确和完整发表意见

本托管人复核审查了本报告中的财务指标、净值表现、利润分配情况、财务会计报告、投资组合报告等内容，保证复核内容不存在虚假记载、误导性陈述或者重大遗漏。

## § 6 审计报告

### 6.1 审计报告基本信息

财务报表是否经过审计	是
审计意见类型	标准无保留意见
审计报告编号	普华永道中天审字(2017)第 20002 号

### 6.2 审计报告的基本内容

审计报告标题	审计报告
审计报告收件人	华宝兴业现金宝货币市场基金全体基金份额持有人：
引言段	我们审计了后附的华宝兴业现金宝货币市场基金的财务报表，包括 2016 年 12 月 31 日的资产负债表、2016 年度的利润表和所有者权益(基金净值)变动表以及财务报表附注。
管理层对财务报表的责任段	编制和公允列报财务报表是 华宝兴业现金宝货币市场基金的基金管理人 华宝兴业基金管理有限公司 管理层的责任。这种责任包括： (1) 按照企业会计准则和中国证券监督管理委员会(以下简称

	<p>“中国证监会”)、中国证券投资基金业协会(以下简称“中国基金业协会”)发布的有关规定及允许的基金行业实务操作编制财务报表, 并使其实现公允反映;</p> <p>(2) 设计、执行和维护必要的内部控制, 以使财务报表不存在由于舞弊或错误导致的重大错报。</p>
注册会计师的责任段	<p>我们的责任是在执行审计工作的基础上对财务报表发表审计意见。我们按照中国注册会计师审计准则的规定执行了审计工作。中国注册会计师审计准则要求我们遵守中国注册会计师职业道德守则, 计划和执行审计工作以对财务报表是否不存在重大错报获取合理保证。</p> <p>审计工作涉及实施审计程序, 以获取有关财务报表金额和披露的审计证据。选择的审计程序取决于注册会计师的判断, 包括对由于舞弊或错误导致的财务报表重大错报风险的评估。在进行风险评估时, 注册会计师考虑与财务报表编制和公允列报相关的内部控制, 以设计恰当的审计程序, 但目的并非对内部控制的有效性发表意见。审计工作还包括评价管理层选用会计政策的恰当性和作出会计估计的合理性, 以及评价财务报表的总体列报。</p> <p>我们相信, 我们获取的审计证据是充分、适当的, 为发表审计意见提供了基础。</p>
审计意见段	<p>我们认为, 上述华宝兴业现金宝货币市场基金的财务报表在所有重大方面按照企业会计准则和在财务报表附注中所列示的中国证监会、中国基金业协会发布的有关规定及允许的基金行业实务操作编制, 公允反映了华宝兴业现金宝货币市场基金 2016 年 12 月 31 日的财务状况以及 2016 年度的经营成果和基金净值变动情况。</p>
注册会计师的姓名	薛竞 曹阳
会计师事务所的名称	普华永道中天会计师事务所有限公司
会计师事务所的地址	中国上海市浦东新区陆家嘴环路 1318 号星展银行大厦 6 楼 邮政编码 200120
审计报告日期	2017 年 3 月 24 日

## § 7 年度财务报表

### 7.1 资产负债表

会计主体: 华宝兴业现金宝货币市场基金

报告截止日: 2016 年 12 月 31 日

单位: 人民币元

资产	附注号	本期末 2016 年 12 月 31 日	上年度末 2015 年 12 月 31 日
资产:			

银行存款	7.4.7.1	2, 445, 172, 772. 48	3, 193, 693, 494. 60
结算备付金		-	828, 571. 43
存出保证金		-	-
交易性金融资产	7.4.7.2	1, 443, 799, 148. 39	1, 670, 914, 969. 49
其中：股票投资		-	-
基金投资		-	-
债券投资		1, 443, 799, 148. 39	1, 670, 914, 969. 49
资产支持证券投资		-	-
贵金属投资		-	-
衍生金融资产	7.4.7.3	-	-
买入返售金融资产	7.4.7.4	662, 522, 873. 79	2, 624, 818, 057. 22
应收证券清算款		-	-
应收利息	7.4.7.5	27, 381, 990. 22	42, 174, 940. 42
应收股利		-	-
应收申购款		25, 932, 488. 15	32, 259, 521. 93
递延所得税资产		-	-
其他资产	7.4.7.6	-	-
资产总计		4, 604, 809, 273. 03	7, 564, 689, 555. 09
<b>负债和所有者权益</b>	<b>附注号</b>	<b>本期末 2016 年 12 月 31 日</b>	<b>上年度末 2015 年 12 月 31 日</b>
<b>负 债：</b>			
短期借款		-	-
交易性金融负债		-	-
衍生金融负债	7.4.7.3	-	-
卖出回购金融资产款		-	-
应付证券清算款		-	-
应付赎回款		-	-
应付管理人报酬		1, 336, 817. 90	1, 431, 446. 56
应付托管费		405, 096. 32	433, 771. 68
应付销售服务费		74, 105. 12	94, 158. 35
应付交易费用	7.4.7.7	38, 818. 63	41, 892. 04
应交税费		-	-
应付利息		-	-
应付利润		995, 418. 80	583, 511. 49
递延所得税负债		-	-
其他负债	7.4.7.8	509, 000. 00	349, 000. 00
负债合计		3, 359, 256. 77	2, 933, 780. 12
<b>所有者权益：</b>			
实收基金	7.4.7.9	4, 601, 450, 016. 26	7, 561, 755, 774. 97
未分配利润	7.4.7.10	-	-
所有者权益合计		4, 601, 450, 016. 26	7, 561, 755, 774. 97
负债和所有者权益总计		4, 604, 809, 273. 03	7, 564, 689, 555. 09

注：报告截止日 2016 年 12 月 31 日，基金份额净值 1.000 元，基金份额总额 4,601,450,016.26

份，其中 A 类基金份额 181,548,642.74 份，B 类基金份额 260,534,635.86 份，E 类基金份额 4,159,366,737.66 份。

## 7.2 利润表

会计主体：华宝兴业现金宝货币市场基金

本报告期：2016 年 1 月 1 日至 2016 年 12 月 31 日

单位：人民币元

项目	附注号	本期 2016 年 1 月 1 日至 2016 年 12 月 31 日	上年度可比期间 2015 年 1 月 1 日至 2015 年 12 月 31 日
<b>一、收入</b>		205,448,041.13	160,581,318.62
1.利息收入		207,548,017.45	155,604,801.35
其中：存款利息收入	7.4.7.11	123,314,916.90	85,064,735.11
债券利息收入		55,817,633.17	52,835,627.50
资产支持证券利息收入		-	-
买入返售金融资产收入		28,415,467.38	17,704,438.74
其他利息收入		-	-
2.投资收益（损失以“-”填列）		-2,099,976.32	4,976,517.27
其中：股票投资收益	7.4.7.12	-	-
基金投资收益		-	-
债券投资收益	7.4.7.13	-2,099,976.32	4,976,517.27
资产支持证券投资收益	7.4.7.13.1	-	-
贵金属投资收益	7.4.7.14	-	-
衍生工具收益	7.4.7.15	-	-
股利收益	7.4.7.16	-	-
3.公允价值变动收益（损失以“-”号填列）	7.4.7.17	-	-
4.汇兑收益（损失以“-”号填列）		-	-
5.其他收入（损失以“-”号填列）	7.4.7.18	-	-
<b>减：二、费用</b>		31,552,877.67	23,221,651.77
1. 管理人报酬	7.4.10.2.1	21,968,639.63	14,101,850.80
2. 托管费	7.4.10.2.2	6,657,163.46	4,273,288.17
3. 销售服务费	7.4.10.2.3	1,084,268.32	1,161,898.30
4. 交易费用	7.4.7.19	-	-
5. 利息支出		1,381,854.57	3,241,475.28
其中：卖出回购金融资产支出		1,381,854.57	3,241,475.28
6. 其他费用	7.4.7.20	460,951.69	443,139.22
<b>三、利润总额（亏损总额以“-”号填列）</b>		173,895,163.46	137,359,666.85

减：所得税费用		-	-
<b>四、净利润（净亏损以“-”号填列）</b>		173,895,163.46	137,359,666.85

### 7.3 所有者权益（基金净值）变动表

会计主体：华宝兴业现金宝货币市场基金

本报告期：2016 年 1 月 1 日至 2016 年 12 月 31 日

单位：人民币元

项目	本期 2016 年 1 月 1 日至 2016 年 12 月 31 日		
	实收基金	未分配利润	所有者权益合计
一、期初所有者权益（基金净值）	7,561,755,774.97	-	7,561,755,774.97
二、本期经营活动产生的基金净值变动数（本期利润）	-	173,895,163.46	173,895,163.46
三、本期基金份额交易产生的基金净值变动数（净值减少以“-”号填列）	-2,960,305,758.71	-	-2,960,305,758.71
其中：1. 基金申购款	17,983,564,200.49	-	17,983,564,200.49
2. 基金赎回款	-20,943,869,959.20	-	-20,943,869,959.20
四、本期向基金份额持有人分配利润产生的基金净值变动（净值减少以“-”号填列）	-	-173,895,163.46	-173,895,163.46
五、期末所有者权益（基金净值）	4,601,450,016.26	-	4,601,450,016.26
项目	上年度可比期间 2015 年 1 月 1 日至 2015 年 12 月 31 日		
	实收基金	未分配利润	所有者权益合计
一、期初所有者权益（基金净值）	4,263,607,949.45	-	4,263,607,949.45
二、本期经营活动产生的基金净值变动数（本期利润）	-	137,359,666.85	137,359,666.85
三、本期基金份额交易产生的基金净值变动数（净值减少以“-”号填列）	3,298,147,825.52	-	3,298,147,825.52

其中：1. 基金申购款	30,666,090,079.00	-	30,666,090,079.00
2. 基金赎回款	-27,367,942,253.48	-	-27,367,942,253.48
四、本期向基金份额持有人分配利润产生的基金净值变动（净值减少以“-”号填列）	-	-137,359,666.85	-137,359,666.85
五、期末所有者权益（基金净值）	7,561,755,774.97	-	7,561,755,774.97

报表附注为财务报表的组成部分。

本报告 7.1 至 7.4 财务报表由下列负责人签署：

黄小慧    向辉    张幸骏  
 基金管理人负责人                          主管会计工作负责人                          会计机构负责人

## 7.4 报表附注

### 7.4.1 基金基本情况

华宝兴业现金宝货币市场基金(以下简称“本基金”)经中国证券监督管理委员会(以下简称“中国证监会”)证监基金字[2005]23号《关于同意华宝兴业现金宝货币市场基金募集的批复》核准,由华宝兴业基金管理有限公司依照《中华人民共和国证券投资基金法》和《华宝兴业现金宝货币市场基金基金合同》负责公开募集。本基金为契约型开放式,存续期限不定,首次设立募集不包括认购资金利息共募集人民币2,313,988,355.58元,业经普华永道中天会计师事务所有限公司普华永道中天验字(2005)第33号验资报告予以验证。经向中国证监会备案,《华宝兴业现金宝货币市场基金基金合同》于2005年3月31日正式生效,基金合同生效日的基金份额总额为2,314,444,447.53份基金份额,其中认购资金利息折合456,091.95份基金份额。本基金的基金管理人为华宝兴业基金管理有限公司,基金托管人为中国建设银行股份有限公司。

根据《华宝兴业现金宝货币市场基金基金合同》和《华宝兴业现金宝货币市场基金更新的招募说明书》的规定,本基金根据投资者单个基金账户保留的基金份额的不同,分成A类、B类和E类三类基金份额。三级基金份额单独设置基金代码,按照不同的费率计提销售服务费并分别公布每万份基金净收益和七日年化收益率。

根据本基金管理人华宝兴业于2014年7月8日发布《关于华宝兴业现金宝货币市场基金增加E类基金份额并相应修改基金合同的公告》,投资者于2014年7月14日前在华宝兴业直销中心保留的A类和B类基金份额已在该日自动转为E类基金份额,已在华宝兴业直销中心签约的A类和B类基金份额的定期定额投资计划已转为E类基金份额的定期定额投资计划。当投资者在销售机构保留的A类基金份额达到500万份时,本基金注册登记机构自动将其在该销售机构保留的A类基金份额升级为B类基金份额,并将其未结转份额结转成B类基金份额;当投资者在销售机构保



留的 B 类基金份额低于 500 万份时，本基金注册登记机构自动将其在该销售机构保留的 B 类基金份额降为 A 类基金份额，并将其未结转份额结转成 A 类基金份额。基金的升降级不收取费用。现金宝 A、B 类基金份额只能通过代销机构申购；现金宝 E 类基金份额仅通过基金管理人华宝兴业直销中心(包括直销柜台、直销 e 网金、公司淘宝店)及基金管理人指定的电子交易平台办理申购。现金宝 A(代码：240006)类申购起点 500 元起，追加持有 500 元起，销售服务费年费率 0.25%；现金宝 B(代码：240007)类申购起点 500 元起，追加持有 500 元起，销售服务费年费率 0.01%；现金宝 E(代码：000678)类申购起点 0.01 元起，追加持有 0.01 元起，销售服务费年费率 0.01%。

根据《货币市场基金管理暂行规定》、《华宝兴业现金宝货币市场基金基金合同》和最新公布的《华宝兴业现金宝货币市场基金更新的招募说明书》的有关规定，本基金的投资范围为现金；一年以内(含一年)的银行定期存款、大额存单；剩余期限在 397 天以内(含 397 天)的债券；期限在一年以内(含一年)的债券回购、中央银行票据，经中国证监会、中国人民银行认可的其他具有良好流动性的货币市场工具。本基金的业绩比较基准为同期 7 天通知存款利率(税后)。

本财务报表由本基金的基金管理人华宝兴业基金管理有限公司于 2017 年 3 月 24 日批准报出。

## 7.4.2 会计报表的编制基础

本基金的财务报表按照财政部于 2006 年 2 月 15 日及以后期间颁布的《企业会计准则—基本准则》、各项具体会计准则及相关规定(以下合称“企业会计准则”)、中国证监会颁布的《证券投资基金信息披露 XBRL 模板第 3 号<年度报告和半年度报告>》、中国证券投资基金业协会(以下简称“中国基金业协会”)颁布的《证券投资基金会计核算业务指引》、《华宝兴业现金宝货币市场基金基金合同》和在财务报表附注 7.4.4 所列示的中国证监会、中国基金业协会发布的有关规定及允许的基金行业实务操作编制。

## 7.4.3 遵循企业会计准则及其他有关规定的声明

本基金 2016 年度财务报表符合企业会计准则的要求，真实、完整地反映了本基金 2016 年 12 月 31 日的财务状况以及 2016 年度的经营成果和基金净值变动情况等有关信息。

## 7.4.4 重要会计政策和会计估计

### 7.4.4.1 会计年度

本基金会计年度为公历 1 月 1 日起至 12 月 31 日止。

### 7.4.4.2 记账本位币

本基金的记账本位币为人民币。

### 7.4.4.3 金融资产和金融负债的分类

#### (1) 金融资产的分类

金融资产于初始确认时分类为：以公允价值计量且其变动计入当期损益的金融资产、应收款项、可供出售金融资产及持有至到期投资。金融资产的分类取决于本基金对金融资产的持有意图和持有能力。本基金现无金融资产分类为可供出售金融资产及持有至到期投资。

本基金目前以交易目的持有的债券投资分类为以公允价值计量且其变动计入当期损益的金融资产。以公允价值计量且其公允价值变动计入损益的金融资产在资产负债表中以交易性金融资产列示。

本基金持有的其他金融资产分类为应收款项，包括银行存款、买入返售金融资产和其他各类应收款项等。应收款项是指在活跃市场中没有报价、回收金额固定或可确定的非衍生金融资产。

#### (2) 金融负债的分类

金融负债于初始确认时分类为：以公允价值计量且其变动计入当期损益的金融负债及其他金融负债。本基金目前暂无金融负债分类为以公允价值计量且其变动计入当期损益的金融负债。本基金持有的其他金融负债包括卖出回购金融资产款和其他各类应付款项等。

### 7.4.4.4 金融资产和金融负债的初始确认、后续计量和终止确认

金融资产或金融负债于本基金成为金融工具合同的一方时，按公允价值在资产负债表内确认。对于取得债券投资支付的价款中包含的债券起息日或上次除息日至购买日止的利息，单独确认为应收项目。应收款项和其他金融负债的相关交易费用计入初始确认金额。

债券投资按票面利率或商定利率每日计提应收利息，按实际利率法在其剩余期限内摊销其买入时的溢价或折价；同时于每一计价日计算影子价格，以避免债券投资的账面价值与公允价值的差异导致基金资产净值发生重大偏离。对于应收款项和其他金融负债采用实际利率法，以摊余成本进行后续计量。

金融资产满足下列条件之一的，予以终止确认：(1) 收取该金融资产现金流量的合同权利终止；(2) 该金融资产已转移，且本基金将金融资产所有权上几乎所有的风险和报酬转移给转入方；或者(3) 该金融资产已转移，虽然本基金既没有转移也没有保留金融资产所有权上几乎所有的风险和报酬，但是放弃了对该金融资产控制。

金融资产终止确认时，其账面价值与收到的对价的差额，计入当期损益。

当金融负债的现时义务全部或部分已经解除时，终止确认该金融负债或义务已解除的部分。

终止确认部分的账面价值与支付的对价之间的差额，计入当期损益。

#### 7.4.4.5 金融资产和金融负债的估值原则

为了避免债券投资的账面价值与公允价值的差异导致基金资产净值发生重大偏离，从而对基金持有人的利益产生稀释或不公平的结果，基金管理人于每一计价日采用债券投资的公允价值计算影子价格。当基金资产净值与影子价格的偏离达到或超过基金资产净值的 0.25% 时，基金管理人应根据风险控制的需要调整组合，使基金资产净值更能公允地反映基金资产价值。

计算影子价格时按如下原则确定债券投资的公允价值：

(1) 存在活跃市场的金融工具按其估值日的市场交易价格确定公允价值；估值日无交易，但最近交易日后经济环境未发生重大变化且证券发行机构未发生影响证券价格的重大事件的，按最近交易日的市场交易价格确定公允价值。

(2) 存在活跃市场的金融工具，如估值日无交易且最近交易日后经济环境发生了重大变化，参考类似投资品种的现行市价及重大变化等因素，调整最近交易市价以确定公允价值。

(3) 当金融工具不存在活跃市场，采用市场参与者普遍认同且被以往市场实际交易价格验证具有可靠性的估值技术确定公允价值。估值技术包括参考熟悉情况并自愿交易的各方最近进行的市场交易中使用的价格、参照实质上相同的其他金融工具的当前公允价值、现金流量折现法和期权定价模型等。采用估值技术时，尽可能最大程度使用市场参数，减少使用与本基金特定相关的参数。

#### 7.4.4.6 金融资产和金融负债的抵销

本基金持有的资产和承担的负债基本为金融资产和金融负债。当本基金 1) 具有抵销已确认金额的法定权利且该种法定权利现在是可执行的；且 2) 交易双方准备按净额结算时，金融资产与金融负债按抵销后的净额在资产负债表中列示。

#### 7.4.4.7 实收基金

实收基金为对外发行基金份额所募集的总金额。每份基金份额面值为 1.00 元。由于申购和赎回引起的实收基金变动分别于基金申购确认日及基金赎回确认日认列。上述申购和赎回分别包括基金转换所引起的转入基金的实收基金增加和转出基金的实收基金减少，以及因类别调整而引起的 A、B、E 类基金份额之间的转换所产生的实收基金变动。

#### 7.4.4.8 收入/(损失)的确认和计量

债券投资在持有期间按实际利率计算确定的金额扣除在适用情况下由债券发行企业代扣代缴的个人所得税后的净额确认为利息收入。

债券投资处置时其处置价格扣除相关交易费用后的净额与账面价值之间的差额确认为投资收益。

应收款项在持有期间确认的利息收入按实际利率法计算，实际利率法与直线法差异较小的则按直线法计算。

#### 7.4.4.9 费用的确认和计量

本基金的管理人报酬、托管费和销售服务费在费用涵盖期间按基金合同约定的费率和计算方法逐日确认。

其他金融负债在持有期间确认的利息支出按实际利率法计算，实际利率法与直线法差异较小的则按直线法计算。

#### 7.4.4.10 基金的收益分配政策

本基金每一类别的基金份额享有同等分配权。申购的基金份额不享有申购当日的分红权益，而赎回的基金份额享有赎回当日的分红权益。本基金以份额面值 1.00 元固定份额净值交易方式，每日计算当日收益并以红利再投资形式每日全额分配收益，每日分配的收益于分配次日按份额面值 1.00 元转入所有者权益。每月集中宣告收益分配并将当月收益结转到基金份额持有人基金账户。

#### 7.4.4.11 分部报告

本基金以内部组织结构、管理要求、内部报告制度为依据确定经营分部，以经营分部为基础确定报告分部并披露分部信息。

经营分部是指本基金内同时满足下列条件的组成部分：(1) 该组成部分能够在日常活动中产生收入、发生费用；(2) 本基金的基金管理人能够定期评价该组成部分的经营成果，以决定向其配置资源、评价其业绩；(3) 本基金能够取得该组成部分的财务状况、经营成果和现金流量等有关会计信息。如果两个或多个经营分部具有相似的经济特征，并且满足一定条件的，则合并为一个经营分部。

本基金目前以一个单一的经营分部运作，不需要披露分部信息。

#### 7.4.4.12 其他重要的会计政策和会计估计

根据本基金的估值原则和中国证监会允许的基金行业估值实务操作，本基金计算影子价格过程中确定债券投资的公允价值时采用的估值方法及其关键假设如下：

在银行间同业市场交易的债券品种，根据中国证监会证监会计字[2007]21号《关于证券投资基金执行〈企业会计准则〉估值业务及份额净值计价有关事项的通知》采用估值技术确定公允价值。本基金持有的银行间同业市场债券按现金流量折现法估值，具体估值模型、参数及结果由中央国债登记结算有限责任公司独立提供。

#### 7.4.5 会计政策和会计估计变更以及差错更正的说明

##### 7.4.5.1 会计政策变更的说明

本基金本报告期未发生会计政策变更。

##### 7.4.5.2 会计估计变更的说明

本基金本报告期未发生会计估计变更。

##### 7.4.5.3 差错更正的说明

本基金在本报告期间无须说明的会计差错更正。

#### 7.4.6 税项

根据财政部、国家税务总局财税[2002]128号《关于开放式证券投资基金有关税收问题的通知》、财税[2008]1号《关于企业所得税若干优惠政策的通知》、财税[2016]36号《关于全面推开营业税改征增值税试点的通知》、财税[2016]46号《关于进一步明确全面推开营改增试点金融业有关政策的通知》、财税[2016]70号《关于金融机构同业往来等增值税政策的补充通知》及其他相关财税法规和实务操作，主要税项列示如下：

(1) 于 2016 年 5 月 1 日前，以发行基金方式募集资金不属于营业税征收范围，不征收营业税。对证券投资基金管理人运用基金买卖债券的差价收入免征营业税。自 2016 年 5 月 1 日起，金融业由缴纳营业税改为缴纳增值税。对证券投资基金管理人运用基金买卖债券的转让收入免征增值税，对国债、地方政府债以及金融同业往来利息收入亦免征增值税。

(2) 对基金从证券市场中取得的收入，包括买卖债券的差价收入，债券的利息收入及其他收入，暂不征收企业所得税。

(3) 对基金取得的企业债券利息收入，应由发行债券的企业在向基金支付利息时代扣代缴 20% 的个人所得税。

## 7.4.7 重要财务报表项目的说明

### 7.4.7.1 银行存款

单位：人民币元

项目	本期末 2016 年 12 月 31 日	上年度末 2015 年 12 月 31 日
活期存款	1,172,772.48	693,494.60
定期存款	-	-
其中：存款期限 1-3 个月	-	-
其他存款	2,444,000,000.00	3,193,000,000.00
合计：	2,445,172,772.48	3,193,693,494.60

注：其他存款为有存款期限、但根据协议可提前支取且没有利息损失的银行存款。

### 7.4.7.2 交易性金融资产

单位：人民币元

项目		本期末 2016 年 12 月 31 日			
		摊余成本	影子定价	偏离金额	偏离度
债券	交易所市场	-	-	-	-
	银行间市场	1,443,799,148.39	1,443,688,000.00	-111,148.39	-0.0024%
	合计	1,443,799,148.39	1,443,688,000.00	-111,148.39	-0.0024%
项目		上年度末 2015 年 12 月 31 日			
		摊余成本	影子定价	偏离金额	偏离度
债券	交易所市场	-	-	-	-
	银行间市场	1,670,914,969.49	1,676,493,000.00	5,578,030.51	0.0738%
	合计	1,670,914,969.49	1,676,493,000.00	5,578,030.51	0.0738%

注：1、偏离金额=影子定价-摊余成本；

2、偏离度=偏离金额/摊余成本法确定的基金资产净值。

### 7.4.7.3 衍生金融资产/负债

本基金本期末及上年度末未持有衍生金融资产/负债。

### 7.4.7.4 买入返售金融资产

#### 7.4.7.4.1 各项买入返售金融资产期末余额

单位：人民币元

项目	本期末 2016 年 12 月 31 日	
	账面余额	其中：买断式逆回购
买入返售证券_银行间	662,522,873.79	-
合计	662,522,873.79	-
项目	上年度末 2015 年 12 月 31 日	
	账面余额	其中：买断式逆回购
买入返售证券_银行间	2,624,818,057.22	-
合计	2,624,818,057.22	-

#### 7.4.7.4.2 期末买断式逆回购交易中取得的债券

本基金本期末及上年度末未进行买断式逆回购交易。

### 7.4.7.5 应收利息

单位：人民币元

项目	本期末 2016 年 12 月 31 日	上年度末 2015 年 12 月 31 日
应收活期存款利息	260.55	203.01
应收定期存款利息	-	-
应收其他存款利息	10,573,615.62	13,688,808.96
应收结算备付金利息	-	410.19
应收债券利息	16,040,812.36	27,334,471.78
应收买入返售证券利息	766,563.28	1,150,243.85
应收申购款利息	738.41	802.63
应收黄金合约拆借孳息	-	-
其他	-	-
合计	27,381,990.22	42,174,940.42

### 7.4.7.6 其他资产

本基金本期末及上年度末未持有其他资产。

### 7.4.7.7 应付交易费用

单位：人民币元

项目	本期末	上年度末
----	-----	------

	2016 年 12 月 31 日	2015 年 12 月 31 日
交易所市场应付交易费用	-	-
银行间市场应付交易费用	38,818.63	41,892.04
合计	38,818.63	41,892.04

#### 7.4.7.8 其他负债

单位：人民币元

项目	本期末 2016 年 12 月 31 日	上年度末 2015 年 12 月 31 日
应付券商交易单元保证金	-	-
应付赎回费	-	-
预提费用	509,000.00	349,000.00
合计	509,000.00	349,000.00

#### 7.4.7.9 实收基金

金额单位：人民币元

华宝兴业现金宝货币 A		
项目	本期 2016 年 1 月 1 日至 2016 年 12 月 31 日	
	基金份额（份）	账面金额
上年度末	231,583,823.50	231,583,823.50
本期申购	288,106,150.57	288,106,150.57
本期赎回(以“-”号填列)	-338,141,331.33	-338,141,331.33
本期末	181,548,642.74	181,548,642.74

金额单位：人民币元

华宝兴业现金宝货币 B		
项目	本期 2016 年 1 月 1 日至 2016 年 12 月 31 日	
	基金份额（份）	账面金额
上年度末	1,094,200,191.59	1,094,200,191.59
本期申购	470,950,245.98	470,950,245.98
本期赎回(以“-”号填列)	-1,304,615,801.71	-1,304,615,801.71
本期末	260,534,635.86	260,534,635.86

金额单位：人民币元

华宝兴业现金宝货币 E	
项目	本期 2016 年 1 月 1 日至 2016 年 12 月 31 日



	基金份额（份）	账面金额
上年度末	6,235,971,759.88	6,235,971,759.88
本期申购	17,224,507,803.94	17,224,507,803.94
本期赎回(以“-”号填列)	-19,301,112,826.16	-19,301,112,826.16
本期末	4,159,366,737.66	4,159,366,737.66

注：申购含份额级别调整、红利再投和转换入份额；赎回含份额级别调整和转换出份额。

#### 7.4.7.10 未分配利润

单位：人民币元

华宝兴业现金宝货币 A			
项目	已实现部分	未实现部分	未分配利润合计
上年度末	-	-	-
本期利润	4,193,548.47	-	4,193,548.47
本期基金份额交易产生的变动数	-	-	-
其中：基金申购款	-	-	-
基金赎回款	-	-	-
本期已分配利润	-4,193,548.47	-	-4,193,548.47
本期末	-	-	-

单位：人民币元

华宝兴业现金宝货币 B			
项目	已实现部分	未实现部分	未分配利润合计
上年度末	-	-	-
本期利润	12,134,511.94	-	12,134,511.94
本期基金份额交易产生的变动数	-	-	-
其中：基金申购款	-	-	-
基金赎回款	-	-	-
本期已分配利润	-12,134,511.94	-	-12,134,511.94
本期末	-	-	-

单位：人民币元

华宝兴业现金宝货币 E			
项目	已实现部分	未实现部分	未分配利润合计
上年度末	-	-	-
本期利润	157,567,103.05	-	157,567,103.05
本期基金份额交易产生的变动数	-	-	-
其中：基金申购款	-	-	-
基金赎回款	-	-	-
本期已分配利润	-157,567,103.05	-	-157,567,103.05
本期末	-	-	-

#### 7.4.7.11 存款利息收入

单位：人民币元

项目	本期 2016年1月1日至2016年12月31日	上年度可比期间 2015年1月1日至2015年12月31日
活期存款利息收入	9,276.41	38,377.56
定期存款利息收入	-	-
其他存款利息收入	123,136,667.36	84,986,529.44
结算备付金利息收入	149.16	6,124.13
其他	168,823.97	33,703.98
合计	123,314,916.90	85,064,735.11

#### 7.4.7.12 股票投资收益——买卖股票差价收入

本基金本期以及上年度可比期间无买卖股票差价收入。

#### 7.4.7.13 债券投资收益——买卖债券差价收入

单位：人民币元

项目	本期 2016年1月1日至2016年12月31日	上年度可比期间 2015年1月1日至2015年12月31日
卖出债券（、债转股及债券到期兑付）成交总额	3,589,958,874.08	2,898,428,227.61
减：卖出债券（、债转股及债券到期兑付）成本总额	3,506,713,094.10	2,790,928,779.29
减：应收利息总额	85,345,756.30	102,522,931.05
买卖债券差价收入	-2,099,976.32	4,976,517.27

#### 7.4.7.13.1 资产支持证券投资收益

本基金本期及上年度可比期间无资产支持证券投资收益。

#### 7.4.7.14 贵金属投资收益

本基金本期及上年度可比期间无贵金属投资收益。

#### 7.4.7.15 衍生工具收益

本基金本期及上年度可比期间无衍生工具收益。

#### 7.4.7.16 股利收益

本基金本期以及上年度可比期间无股利收益。

#### 7.4.7.17 公允价值变动收益

本基金本期及上年度可比期间无公允价值变动收益。

#### 7.4.7.18 其他收入

本基金本期及上年度可比期间无其他收入。

#### 7.4.7.19 交易费用

本基金本期及上年度可比期间无交易费用。

#### 7.4.7.20 其他费用

单位：人民币元

项目	本期 2016年1月1日至2016年12月31日	上年度可比期间 2015年1月1日至2015年12月31日
审计费用	100,000.00	100,000.00
信息披露费	240,000.00	240,000.00
银行划款手续费	84,739.08	66,739.22
其他	212.61	400.00
债券托管账户维护费	36,000.00	36,000.00
合计	460,951.69	443,139.22

#### 7.4.8 或有事项、资产负债表日后事项的说明

##### 7.4.8.1 或有事项

截至资产负债表日，本基金并无须作披露的或有事项。

##### 7.4.8.2 资产负债表日后事项

(1) 收益结转公告

	宣告日	分配收益所属期间
2017 年度		
— 第 1 号收益支付公告	2017/01/03	2016/11/30– 2016/12/29
— 第 2 号收益支付公告	2017/02/03	2016/12/30– 2017/01/25

—第 3 号收益支付公告	2017/03/01	2017/01/26- 2017/02/27
--------------	------------	------------------------

(2)财政部、国家税务总局于 2016 年 12 月 21 日颁布《关于明确金融房地产开发教育辅助服务等增值税政策的通知》(财税[2016]140 号)，要求资管产品运营过程中发生的增值税应税行为，以资管产品管理人为增值税纳税人，自 2016 年 5 月 1 日起执行。

根据财政部、国家税务总局于 2017 年 1 月 6 日颁布的《关于资管产品增值税政策有关问题的补充通知》(财税[2017]2 号)，2017 年 7 月 1 日(含)以后，资管产品运营过程中发生的增值税应税行为，以资管产品管理人为增值税纳税人，按照现行规定缴纳增值税。对资管产品在 2017 年 7 月 1 日前运营过程中发生的增值税应税行为，未缴纳增值税的，不再缴纳；已缴纳增值税的，已纳税额从资管产品管理人以后月份的增值税应纳税额中抵减。资管产品运营过程中发生增值税应税行为的具体征收管理办法，由国家税务总局另行制定。上述税收政策对本基金截至本财务报表批准报出日止的财务状况和经营成果无影响。

#### 7.4.9 关联方关系

关联方名称	与本基金的关系
华宝兴业基金管理有限公司(“华宝兴业”)	基金管理人、注册登记机构、基金销售机构
中国建设银行股份有限公司(“中国建设银行”)	基金托管人、基金销售机构
华宝信托有限责任公司(“华宝信托”)	基金管理人的股东
领先资产管理有限公司(Lyxor Asset Management S.A.)	基金管理人的股东
中国宝武钢铁集团有限公司(“宝武集团”)	华宝信托的最终控制人
华宝证券有限责任公司(“华宝证券”)	受宝武集团控制的公司
华宝投资有限公司(“华宝投资”)	受宝武集团控制的公司
宝钢集团财务有限责任公司(“宝钢财务”)	受宝武集团控制的公司

注：

- 1、下述关联交易均在正常业务范围内按一般商业条款订立。
- 2、宝武集团由原宝钢集团有限公司和武汉钢铁(集团)公司联合重组而成，于 2016 年 12 月 1 日正式成立。

### 7.4.10 本报告期及上年度可比期间的关联方交易

#### 7.4.10.1 通过关联方交易单元进行的交易

本基金本期及上年度可比期间无通过关联方交易单元进行的交易。

#### 7.4.10.2 关联方报酬

##### 7.4.10.2.1 基金管理费

单位：人民币元

项目	本期	上年度可比期间
	2016 年 1 月 1 日至 2016 年 12 月 31 日	2015 年 1 月 1 日至 2015 年 12 月 31 日
当期发生的基金应支付的管理费	21,968,639.63	14,101,850.80
其中：支付销售机构的客户维护费	139,041.86	283,193.12

注：支付基金管理人华宝兴业的基金管理人报酬按前一日基金资产净值 0.33%的年费率计提，逐日累计至每月月底，按月支付。其计算公式为：

日管理人报酬 = 前一日基金资产净值 × 0.33% / 当年天数。

##### 7.4.10.2.2 基金托管费

单位：人民币元

项目	本期	上年度可比期间
	2016 年 1 月 1 日至 2016 年 12 月 31 日	2015 年 1 月 1 日至 2015 年 12 月 31 日
当期发生的基金应支付的托管费	6,657,163.46	4,273,288.17

注：支付基金托管人中国建设银行的托管费按前一日基金资产净值 0.1%的年费率计提，逐日累计至每月月底，按月支付。其计算公式为：

日托管费 = 前一日基金资产净值 × 0.1% / 当年天数。

##### 7.4.10.2.3 销售服务费

单位：人民币元

获得销售服务费的各关联方名称	本期			
	2016 年 1 月 1 日至 2016 年 12 月 31 日			
	当期发生的基金应支付的销售服务费			
	华宝兴业现金宝货币 A	华宝兴业现金宝货币 B	华宝兴业现金宝货币 E	合计
中国建设银行	244,213.80	1,087.28	-	245,301.08

华宝兴业	-	-	602,448.52	602,448.52
华宝证券	6,766.60	37,162.61	-	43,929.21
合计	250,980.40	38,249.89	602,448.52	891,678.81
获得销售服务费的各关联方名称	上年度可比期间 2015年1月1日至2015年12月31日			
	当期发生的基金应支付的销售服务费			
	华宝兴业 现金宝货币 A	华宝兴业现 金宝货币 B	华宝兴业现 金宝货币 E	合计
中国建设银行	432,167.25	4,738.76	-	436,906.01
华宝兴业	93.85	0.01	352,006.90	352,100.76
华宝证券	5,247.54	23,062.05	-	28,309.59
合计	437,508.64	27,800.82	352,006.90	817,316.36

注：支付基金销售机构的基金销售服务费按前一日基金资产净值的约定年费率计提，逐日累计至每月月底，按月支付给华宝兴业，再由华宝兴业计算并支付给各基金销售机构。A 类基金份额持有人、B 类基金份额持有人、E 类基金份额持有人约定的年基金销售服务费率分别为 0.25%、0.01% 和 0.01%。其计算公式为：

日基金销售服务费 = 前一日基金资产净值 × 约定年费率 / 当年天数。

#### 7.4.10.3 与关联方进行银行间同业市场的债券(含回购)交易

单位：人民币元

本期 2016年1月1日至2016年12月31日						
银行间市场交易的各关联方名称	债券交易金额		基金逆回购		基金正回购	
	基金买入	基金卖出	交易金额	利息收入	交易金额	利息支出
中国建设银行	51,484,499.18	-	-	-	1,080,800,000.00	87,697.15
上年度可比期间 2015年1月1日至2015年12月31日						
银行间市场交易的各关联方名称	债券交易金额		基金逆回购		基金正回购	
	基金买入	基金卖出	交易金额	利息收入	交易金额	利息支出
中国建设银行	31,098,852.74	-	-	-	1,573,500,000.00	297,071.51

#### 7.4.10.4 各关联方投资本基金的情况

##### 7.4.10.4.1 报告期内基金管理人运用固有资金投资本基金的情况

份额单位：份

项目	本期 2016年1月1日至2016年12月31日		
	华宝兴业现金宝货币 A	华宝兴业现金宝货币 B	华宝兴业现金宝货币 E

期初持有的基金份额	-	-	-
期间申购/买入总份额	-	-	230,559,242.89
期间因拆分变动份额	-	-	-
减：期间赎回/卖出总份额	-	-	230,000,000.00
期末持有的基金份额	-	-	559,242.89
期末持有的基金份额 占基金总份额比例	-	-	0.01%

项目	上年度可比期间 2015 年 1 月 1 日至 2015 年 12 月 31 日		
	华宝兴业现金宝货 币 A	华宝兴业现金宝货币 B	华宝兴业现金宝货 币 E
期初持有的基金份额	-	-	-
期间申购/买入总份额	-	-	-
期间因拆分变动份额	-	-	-
减：期间赎回/卖出总份额	-	-	-
期末持有的基金份额	-	-	-
期末持有的基金份额 占基金总份额比例	-	-	-

注：

1. 期间申购/买入总份额含红利再投资份额。
2. 基金管理人投资本基金适用的认(申)购/赎回费率按照本基金招募说明书的规定执行。

#### 7.4.10.4.2 报告期末除基金管理人之外的其他关联方投资本基金的情况

##### 华宝兴业现金宝货币 A

份额单位：份

关联方名称	本期末 2016 年 12 月 31 日		上年度末 2015 年 12 月 31 日	
	持有的 基金份额	持有的基金份额 占基金总份额的 比例	持有的 基金份额	持有的基金份额 占基金总份额的 比例
华宝证券	1,693,126.08	0.9300%	727,785.28	0.3100%

##### 华宝兴业现金宝货币 B

份额单位：份

关联方名称	本期末 2016 年 12 月 31 日		上年度末 2015 年 12 月 31 日	
	持有的 基金份额	持有的基金份额 占基金总份额的 比例	持有的 基金份额	持有的基金份额 占基金总份额的 比例
华宝投资	-	-	905,707,371.64	82.7700%

##### 华宝兴业现金宝货币 E

份额单位：份

关联方名称	本期末 2016年12月31日		上年度末 2015年12月31日	
	持有的 基金份额	持有的基金份额 占基金总份额的 比例	持有的 基金份额	持有的基金份额 占基金总份额的 比例
华宝信托	-	-	4,018,568.75	0.0600%
华宝投资	836,859,842.47	20.1200%	-	-

注：除基金管理人之外的其它关联方投资本基金采用市场公开的费率。

#### 7.4.10.5 由关联方保管的银行存款余额及当期产生的利息收入

单位：人民币元

关联方 名称	本期 2016年1月1日至2016年12月31日		上年度可比期间 2015年1月1日至2015年12月31日	
	期末余额	当期利息收入	期末余额	当期利息收入
中国建设银行	219,172,772.48	4,664,787.52	693,494.60	38,377.56

注：本基金的活期银行存款和部分定期存款由基金托管人 中国建设银行 保管，按银行同业利率计息。

#### 7.4.10.6 本基金在承销期内参与关联方承销证券的情况

本基金本期及上年度可比期间无在承销期内参与关联方承销证券的情况。

#### 7.4.10.7 其他关联交易事项的说明

本基金本期及上年度可比期间无其他关联交易事项。

#### 7.4.11 利润分配情况

金额单位：人民币元

##### 华宝兴业现金宝货币A

已按再投资形式转实收基金	直接通过应付 赎回款转出金额	应付利润 本年变动	本期利润分 配合计	备注
4,172,954.86	-	20,593.61	4,193,548.47	-

##### 华宝兴业现金宝货币B

已按再投资形式转实收基金	直接通过应付 赎回款转出金额	应付利润 本年变动	本期利润分 配合计	备注
12,162,650.44	-	-28,138.50	12,134,511.94	-

##### 华宝兴业现金宝货币E

已按再投资形式转实收基金	直接通过应付 赎回款转出金额	应付利润 本年变动	本期利润分 配合计	备注
157,147,650.85	-	419,452.20	157,567,103.05	-



注：

1. 本基金在本年度累计分配收益 173,895,163.46 元，其中以红利再投资方式结转入实收基金 173,483,256.15 元，计入应付收益科目 411,907.31 元。
2. 资产负债表日之后，年度报告批准报出日之前的利润分配参见资产负债表日后事项（附注：7.4.8.2）。

#### **7.4.12 期末（2016 年 12 月 31 日）本基金持有的流通受限证券**

##### **7.4.12.1 因认购新发/增发证券而于期末持有的流通受限证券**

本基金本期末无因认购新发/增发证券而于期末持有的流通受限证券。

##### **7.4.12.2 期末持有的暂时停牌等流通受限股票**

本基金本期末未持有暂时停牌等流通受限股票。

##### **7.4.12.3 期末债券正回购交易中作为抵押的债券**

###### **7.4.12.3.1 银行间市场债券正回购**

本基金本报告期末无银行间市场债券正回购，因此没有在银行间市场债券正回购交易中作为抵押的债券。

###### **7.4.12.3.2 交易所市场债券正回购**

本基金本报告期末无交易所市场债券正回购，因此没有在交易所市场债券正回购交易中作为抵押的债券。

#### **7.4.13 金融工具风险及管理**

##### **7.4.13.1 风险管理政策和组织架构**

本基金投资于各类货币市场工具，属于低风险收益稳定品种。本基金的基金管理人从事风险管理的主要目标是争取将以上风险控制在限定的范围之内，使本基金在风险和收益之间取得最佳的平衡以实现“低风险、高流动性和持续稳定收益”的风险收益目标。

本基金的基金管理人奉行全面风险管理体系的建设，公司内部监督和反馈系统包括内部控制委员会、副总经理、督察长、监察稽核部、风险管理部、各部门负责人和风险控制联络人、各业务岗位。内部控制委员会负责对公司经营管理和基金运作中的风险进行评估并研究制订相应的控制制度。副总经理总管公司的内控事务。督察长向董事会负责，独立地就内控制度的执行情况履行检查、评价、报告和建议职能。风险管理部在副总经理指导下对公司内部控制运行情况进行

监控，主要针对公司内部控制制度的总体构架和内部控制的目标进行评估并提出改进意见；监察稽核部在督察长的领导下对各部门和岗位的内部控制执行情况进行监督和核查，同时对内控的失控点进行查漏并责令改正。

本基金的基金管理人根据自身经营特点设立顺序递进、权责统一、严密有效的四层监控防线。第一层监控防线为一线岗位自控与互控；第二层防线为大业务板块内部各部门和部门之间的自控和互控；第三层监控防线为风险管理部和监察稽核部对各岗位、各部门、各项业务全面实施的监督反馈；最后是以内部控制委员会为主体的第四层防线，实施对公司各类业务和风险的总体监督、控制，并对风险管理部和监察稽核部的工作予以直接指导。

本基金的基金管理人对于金融工具的风险管理方法是通过结合定性分析和定量分析方法，估测各种风险产生的可能损失。从定性分析的角度出发，判断风险损失的严重程度和出现风险损失的频度。而从定量分析的角度出发，根据本基金的投资目标，结合基金资产所运用金融工具的特征，通过特定的风险量化指标、模型、日常的量化报告，确定相应置信程度和风险损失的限度，及时可靠地对各种风险进行监督、检查和评估，并通过相应决策，将风险控制在可承受的范围内。

#### 7.4.13.2 信用风险

信用风险是指基金在交易过程中因交易对手未履行合同责任，或者基金所投资证券之发行人出现违约、拒绝支付到期本息等情况，导致基金资产损失和收益变化的风险。

本基金的基金管理人在交易前对交易对手的资信状况进行了充分的评估。本基金的活期银行存款存放在本基金的托管行中国建设银行；其他定期存款存放在具有托管资格的兴业银行股份有限公司、中国民生银行股份有限公司、华夏银行股份有限公司、中国光大银行股份有限公司、北京银行股份有限公司、恒丰银行股份有限公司、中信银行股份有限公司和平安银行股份有限公司，因而与银行存款相关的信用风险不重大。本基金在银行间同业市场进行交易前均对交易对手进行信用评估并对证券交割方式进行限制以控制相应的信用风险；在交易所进行的交易均以中国证券登记结算有限责任公司为交易对手完成证券交收和款项清算，违约风险可能性很小。

本基金的基金管理人建立了信用风险管理流程，不投资于短期信用评级在 A-1 级以下或长期信用评级在 AAA 级以下的债券。通过对投资品种信用等级评估来控制证券发行人的信用风险，且通过分散化投资以分散信用风险。

本基金债券投资的信用评级情况按《中国人民银行信用评级管理指导意见》设定的标准统计及汇总。

**7.4.13.2.1 按短期信用评级列示的债券投资**

单位：人民币元

短期信用评级	本期末 2016 年 12 月 31 日	上年度末 2015 年 12 月 31 日
A-1	119,860,861.11	531,215,381.84
A-1 以下	-	-
未评级	1,145,528,790.37	1,029,353,227.29
合计	1,265,389,651.48	1,560,568,609.13

注：未评级债券为政策性金融债券、同业存单和超短期融资券。债券信用评级取自第三方评级机构的评级。

**7.4.13.2.2 按长期信用评级列示的债券投资**

单位：人民币元

长期信用评级	本期末 2016 年 12 月 31 日	上年度末 2015 年 12 月 31 日
AAA	-	-
AAA 以下	-	-
未评级	178,409,496.91	110,346,360.36
合计	178,409,496.91	110,346,360.36

注：未评级债券均为政策性金融债券。债券信用评级取自第三方评级机构的评级。

**7.4.13.3 流动性风险**

流动性风险是指基金在履行与金融负债有关的义务时遇到资金短缺的风险。本基金的流动性风险一方面来自于基金份额持有人可随时要求赎回其持有的基金份额，另一方面来自于投资品种所处的交易市场不活跃而带来的变现困难或因投资集中而无法在市场出现剧烈波动的情况下以合理的价格变现。

针对兑付赎回资金的流动性风险，本基金的基金管理人每日对本基金的申购赎回情况进行严密监控并预测流动性需求，保持基金投资组合中的可用现金头寸与之相匹配。本基金的基金管理人在基金合同中设计了巨额赎回条款，约定在非常情况下赎回申请的处理方式，控制因开放申购赎回模式带来的流动性风险，有效保障基金持有人利益。

针对投资品种变现的流动性风险，本基金的基金管理人主要通过限制、跟踪和控制基金投资交易的不活跃品种(企业债或短期融资券)来实现。本基金投资组合的平均剩余期限在每个交易日均不得超过 180 天，且能够通过出售所持有的银行间同业市场交易债券应对流动性需求。此外本基金还可通过卖出回购金融资产方式借入短期资金应对流动性需求，除发生巨额赎回情形外，债券正回购的资金余额在每个交易日均不得超过基金资产净值的 20%。本基金投资于一家公司发行的短期企业债券市值不超过基金资产净值的 10%，且本基金与由本基金的基金管理人管理的其他

基金共同持有一家公司发行的证券不得超过该证券的 10%。

于 2016 年 12 月 31 日, 本基金所承担的全部金融负债的合约约定到期日均为一个月以内且不计息, 可赎回基金份额净值(所有者权益)无固定到期日且不计息, 因此账面余额即为未折现的合约到期现金流量。

#### 7.4.13.4 市场风险

市场风险是指基金所持金融工具的公允价值或未来现金流量因所处市场各类价格因素的变动而发生波动的风险, 包括利率风险、外汇风险和其他价格风险。

##### 7.4.13.4.1 利率风险

利率风险是指金融工具的公允价值或现金流量受市场利率变动而发生波动的风险。利率敏感性金融工具均面临由于市场利率上升而导致公允价值下降的风险, 其中浮动利率类金融工具还面临每个付息期间结束根据市场利率重新定价时对于未来现金流影响的风险。

本基金主要投资于银行间同业市场交易的固定收益品种, 因此存在相应的利率风险。本基金的基金管理人每日通过“影子定价”对本基金面临的市场风险进行监控, 定期对本基金面临的利率敏感性缺口进行监控, 并通过调整投资组合的久期等方法对上述利率风险进行管理。

##### 7.4.13.4.1.1 利率风险敞口

单位: 人民币元

本期末 2016 年 12 月 31 日	1 年以内	1-5 年	5 年以上	不计息	合计
资产					
银行存款	2, 445, 172, 772. 48	-	-	-2, 445, 172, 772. 48	
交易性金融资产	1, 443, 799, 148. 39	-	-	-1, 443, 799, 148. 39	
买入返售金融资产	662, 522, 873. 79	-	-	-	662, 522, 873. 79
应收利息	-	-	-	-27, 381, 990. 22	27, 381, 990. 22
应收申购款	1, 176, 405. 46	-	-	-24, 756, 082. 69	25, 932, 488. 15
资产总计	4, 552, 671, 200. 12	-	-	-52, 138, 072. 91	4, 604, 809, 273. 03
负债					
应付管理人报酬	-	-	-	1, 336, 817. 90	1, 336, 817. 90
应付托管费	-	-	-	405, 096. 32	405, 096. 32
应付销售服务费	-	-	-	74, 105. 12	74, 105. 12
应付交易费用	-	-	-	38, 818. 63	38, 818. 63
应付利润	-	-	-	995, 418. 80	995, 418. 80

其他负债	-	-	-	509,000.00	509,000.00
负债总计	-	-	-	3,359,256.77	3,359,256.77
利率敏感度缺口	4,552,671,200.12	-	-	-48,778,816.14	4,601,450,016.26
上年度末 2015 年 12 月 31 日	1 年以内	1-5 年	5 年以上	不计息	合计
资产					
银行存款	3,193,693,494.60	-	-	-	-3,193,693,494.60
结算备付金	828,571.43	-	-	-	828,571.43
交易性金融资产	1,670,914,969.49	-	-	-	-1,670,914,969.49
买入返售金融资 产	2,624,818,057.22	-	-	-	-2,624,818,057.22
应收利息	-	-	-	-42,174,940.42	42,174,940.42
应收申购款	8,326,784.04	-	-	-23,932,737.89	32,259,521.93
资产总计	7,498,581,876.78	-	-	-66,107,678.31	7,564,689,555.09
负债					
应付管理人报酬	-	-	-	-1,431,446.56	1,431,446.56
应付托管费	-	-	-	-433,771.68	433,771.68
应付销售服务费	-	-	-	-94,158.35	94,158.35
应付交易费用	-	-	-	-41,892.04	41,892.04
应付利润	-	-	-	-583,511.49	583,511.49
其他负债	-	-	-	-349,000.00	349,000.00
负债总计	-	-	-	-2,933,780.12	2,933,780.12
利率敏感度缺口	7,498,581,876.78	-	-	-63,173,898.19	7,561,755,774.97

注：表中所示为本基金资产及负债的账面价值，并按照合约规定的利率重新定价日或到期日孰早者予以分类。

#### 7.4.13.4.1.2 利率风险的敏感性分析

假设	除市场利率以外的其他市场变量保持不变		
分析	相关风险变量的变动	对资产负债表日基金资产净值的 影响金额（单位：人民币元）	
		本期末（2016 年 12 月 31 日）	上年度末（2015 年 12 月 31 日）
	1. 市场利率下降 25 个基点	438,180.09	1,531,687.65
	2. 市场利率上升 25 个基点	-437,723.89	-1,535,201.80

#### 7.4.13.4.2 外汇风险

外汇风险是指金融工具的公允价值或未来现金流量因外汇汇率变动而发生波动的风险。本基

金的所有资产及负债以人民币计价，因此无重大外汇风险。

#### 7.4.13.4.3 其他价格风险

其他价格风险是指基金所持金融工具的公允价值或未来现金流量因除市场利率和外汇汇率以外的市场价格因素变动而发生波动的风险。本基金主要投资于银行间同业市场交易的固定收益品种，因此无重大其他价格风险。

#### 7.4.14 有助于理解和分析会计报表需要说明的其他事项

##### (1) 公允价值

##### (a) 金融工具公允价值计量的方法

公允价值计量结果所属的层次，由对公允价值计量整体而言具有重要意义的输入值所属的最低层次决定：

第一层次：相同资产或负债在活跃市场上未经调整的报价。

第二层次：除第一层次输入值外相关资产或负债直接或间接可观察的输入值。

第三层次：相关资产或负债的不可观察输入值。

##### (b) 持续的以公允价值计量的金融工具

##### (i) 各层次金融工具公允价值

于 2016 年 12 月 31 日，本基金持有的以公允价值计量且其变动计入当期损益的金融资产中属于第二层次的余额为 1,443,799,148.39 元，无属于第一或第三层次的余额(2015 年 12 月 31 日：第二层次 1,670,914,969.49 元，无属于第一或第三层次的余额)。

##### (ii) 公允价值所属层次间的重大变动

本基金本期及上年度可比期间持有的以公允价值计量的金融工具的公允价值所属层次未发生重大变动。

##### (iii) 第三层次公允价值余额和本期变动金额

无。

##### (c) 非持续的以公允价值计量的金融工具

于 2016 年 12 月 31 日，本基金未持有非持续的以公允价值计量的金融资产(2015 年 12 月 31 日：同)。

##### (d) 不以公允价值计量的金融工具

不以公允价值计量的金融资产和负债主要包括应收款项和其他金融负债，其账面价值与公允

价值相差很小。

(2)除公允价值外，截至资产负债表日本基金无需要说明的其他重要事项。

## § 8 投资组合报告

### 8.1 期末基金资产组合情况

金额单位：人民币元

序号	项目	金额	占基金总资产的比例 (%)
1	固定收益投资	1,443,799,148.39	31.35
	其中：债券	1,443,799,148.39	31.35
	资产支持证券	-	-
2	买入返售金融资产	662,522,873.79	14.39
	其中：买断式回购的买入返售金融资产	-	-
3	银行存款和结算备付金合计	2,445,172,772.48	53.10
4	其他各项资产	53,314,478.37	1.16
5	合计	4,604,809,273.03	100.00

### 8.2 债券回购融资情况

金额单位：人民币元

序号	项目	占基金资产净值的比例 (%)	
1	报告期内债券回购融资余额	0.98	
	其中：买断式回购融资	-	
序号	项目	金额	占基金资产净值的比例 (%)
2	报告期末债券回购融资余额	-	-
	其中：买断式回购融资	-	-

注：报告期内债券回购融资余额占基金资产净值的比例为报告期内每个交易日融资余额占资产净值比例的简单平均值。

#### 债券正回购的资金余额超过基金资产净值的 20% 的说明

本报告期内债券正回购的资金余额未有超过基金资产净值的 20% 的情况。

### 8.3 基金投资组合平均剩余期限

#### 8.3.1 投资组合平均剩余期限基本情况

项目	天数
报告期末投资组合平均剩余期限	49
报告期内投资组合平均剩余期限最高值	111
报告期内投资组合平均剩余期限最低值	39

#### 报告期内投资组合平均剩余期限超过 120 天情况说明

在本报告期内本货币市场基金投资组合平均剩余期限未超过 120 天。

#### 8.3.2 期末投资组合平均剩余期限分布比例

序号	平均剩余期限	各期限资产占基金资产净值的比例 (%)	各期限负债占基金资产净值的比例 (%)
1	30 天以内	38.60	-
	其中：剩余存续期超过 397 天的浮动利率债	-	-
2	30 天(含)—60 天	27.04	-
	其中：剩余存续期超过 397 天的浮动利率债	-	-
3	60 天(含)—90 天	25.81	-
	其中：剩余存续期超过 397 天的浮动利率债	-	-
4	90 天(含)—120 天	4.89	-
	其中：剩余存续期超过 397 天的浮动利率债	-	-
5	120 天(含)—397 天(含)	2.57	-
	其中：剩余存续期超过 397 天的浮动利率债	-	-
	合计	98.91	-

#### 8.4 报告期内投资组合平均剩余存续期超过 240 天情况说明

在本报告期内本货币市场基金投资组合平均剩余存续期未超过 240 天。

#### 8.5 期末按债券品种分类的债券投资组合

金额单位：人民币元

序号	债券品种	摊余成本	占基金资产净值比例 (%)
1	国家债券	-	-
2	央行票据	-	-



3	金融债券	298,409,414.22	6.49
	其中：政策性金融债	298,409,414.22	6.49
4	企业债券	-	-
5	企业短期融资券	449,545,108.75	9.77
6	中期票据	-	-
7	同业存单	695,844,625.42	15.12
8	其他	-	-
9	合计	1,443,799,148.39	31.38
10	剩余存续期超过 397 天的浮动利率债券	-	-

### 8.6 期末按摊余成本占基金资产净值比例大小排序的前十名债券投资明细

金额单位：人民币元

序号	债券代码	债券名称	债券数量(张)	摊余成本	占基金资产净值比例 (%)
1	111607044	16 招行 CD044	2,000,000	199,135,323.43	4.33
2	111691212	16 南京银行 CD015	2,000,000	199,006,133.01	4.32
3	111611473	16 平安 CD473	1,500,000	149,348,175.71	3.25
4	140201	14 国开 01	1,000,000	100,079,236.54	2.17
5	111616038	16 上海银行 CD038	1,000,000	99,523,343.40	2.16
6	160201	16 国开 01	800,000	79,998,471.65	1.74
7	011698652	16 厦翔业 SCP013	600,000	59,748,885.84	1.30
8	140421	14 农发 21	500,000	50,233,499.44	1.09
9	011699843	16 津城建 SCP002	500,000	49,994,319.39	1.09
10	011699663	16 广州发展 SCP001	500,000	49,989,702.26	1.09

### 8.7 “影子定价”与“摊余成本法”确定的基金资产净值的偏离

项目	偏离情况
报告期内偏离度的绝对值在 0.25(含)-0.5%间的次数	-
报告期内偏离度的最高值	0.1078%
报告期内偏离度的最低值	-0.0702%
报告期内每个交易日偏离度的绝对值的简单平均值	0.0495%

### 报告期内负偏离度的绝对值达到 0.25%情况说明

本报告期内本货币市场基金负偏离度的绝对值未达到 0.25%。

### 报告期内正偏离度的绝对值达到 0.5%情况说明

本报告期内本货币市场基金正偏离度的绝对值未达到 0.5%。

## 8.8 期末按公允价值占基金资产净值比例大小排序的所有资产支持证券投资明细

本基金本报告期末未持有资产支持证券。

## 8.9 投资组合报告附注

### 8.9.1

本基金估值采用摊余成本法，即估值对象以买入成本列示，按照票面利率或商定利率并考虑其买入时的溢价与折价，在剩余期限内按实际利率法进行摊销，每日计提收益。

### 8.9.2

现金宝货币基金截至 2016 年 12 月 31 日持仓前十名证券中的 16 南京银行 CD015(111691212) 发行主体南京银行股份有限公司于 2016 年 3 月 21 日收到江苏证监局《关于对南京银行股份有限公司采取责令改正措施的决定》。因公司个别支行基金宣传推介材料存在违规情形，未出具年度监察稽核报告，有 2 项关于基金销售的管理制度未向江苏证监局报备，基金销售业务规范执行不到位等问题，采取出具责令改正的行政监管措施，同时责令进行改正。

现金宝货币基金截至 2016 年 12 月 31 日持仓前十名证券中的 16 招行 CD044 (111607044) 发行主体招商银行股份有限公司于 2016 年 1 月 9 日收到吉林证监局《关于对招商银行股份有限公司长春分行采取责令改正措施的决定》。因公司未及时在网站更新基金销售人员资格情况，部分从事基金销售业务的人员未取得基金销售业务资格，销售过程中出现不符合法规的行为等问题，采取出具责令改正的行政监管措施，同时责令进行改正。

现金宝货币基金截至 2016 年 12 月 31 日持仓前十名证券中的 16 平安 CD473 (111611473) 发行主体平安银行股份有限公司于 2016 年 12 月 2 日收到中国银行间市场交易商协会的通报批评和整改通知。因其作为主承销商，对青岛海湾集团有限公司未能按照相关自律规则的规定及时披露公司重大资产无偿划转相关事项，未能及时召开持有人会议，给予平安银行通报批评处分，责令平安银行立即纠正违规行为，并针对本次事件中暴露出的问题进行整改。

本基金管理人通过对上述上市公司进行进一步了解和视为，认为上述处分不会对公司的投资价值构成实质性影响，因此本基金管理人对上述证券的投资判断未发生改变。报告期内，本基金投资的前十名证券的其余七名证券的发行主体没有被监管部门立案调查或在本报告编制日前一年

内受到公开谴责、处罚的情况。

### 8.9.3 期末其他各项资产构成

单位：人民币元

序号	名称	金额
1	存出保证金	-
2	应收证券清算款	-
3	应收利息	27,381,990.22
4	应收申购款	25,932,488.15
5	其他应收款	-
6	待摊费用	-
7	其他	-
8	合计	53,314,478.37

## § 9 基金份额持有人信息

### 9.1 期末基金份额持有人户数及持有人结构

份额单位：份

份额级别	持有人户数(户)	户均持有的基金份额	持有人结构			
			机构投资者		个人投资者	
			持有份额	占总份额比例	持有份额	占总份额比例
华宝兴业现金宝货币 A	124,926	1,453.25	8,051,831.94	4.44%	173,496,810.80	95.56%
华宝兴业现金宝货币 B	10	26,053,463.59	224,523,543.21	86.18%	36,011,092.65	13.82%

华宝兴业现金宝货币 E	26,690	155,839.89	3,979,964,987.99	95.69%	179,401,749.67	4.31%
合计	151,626	30,347.37	4,212,540,363.14	91.55%	388,909,653.12	8.45%

### 9.2 期末基金管理人的从业人员持有本基金的情况

项目	份额级别	持有份额总数（份）	占基金总份额比例
基金管理人所有从业人员持有本基金	华宝兴业现金宝货币 A	198.90	0.0001%
	华宝兴业现金宝货币 B	0	0
	华宝兴业现金宝货币 E	15,461,255.44	0.3717%
	合计	15,461,454.34	0.3360%

### 9.3 期末基金管理人的从业人员持有本开放式基金份额总量区间的情况

项目	份额级别	持有基金份额总量的数量区间（万份）
本公司高级管理人员、基金投资和研究部门负责人持有本开放式基金	华宝兴业现金宝货币 A	0
	华宝兴业现金宝货币 B	0
	华宝兴业现金宝货币 E	>100
	合计	>100
本基金基金经理持有本开放式基金	华宝兴业现金宝货币 A	0
	华宝兴业现金宝货币 B	0
	华宝兴业现金宝货币 E	0~10
	合计	0~10

## § 10 开放式基金份额变动

单位：份

	华宝兴业现金宝货币 A	华宝兴业现金宝货币 B	华宝兴业现金宝货币 E
基金合同生效日（2005 年 3 月 31 日）基金份额总额	1,253,872,199.53	1,060,572,248.00	-
本报告期期初基金份额总额	231,583,823.50	1,094,200,191.59	6,235,971,759.88
本报告期基金总申购份额	288,106,150.57	470,950,245.98	17,224,507,803.94
减：本报告期基金总赎回份额	338,141,331.33	1,304,615,801.71	19,301,112,826.16
本报告期基金拆分变动份额（份额减少以“-”填列）	-	-	-
本报告期期末基金份额总额	181,548,642.74	260,534,635.86	4,159,366,737.66

注：1、总申购份额含红利再投、份额强增和转换入份额；总赎回份额含份额强减、转换出份额。

2、华宝兴业现金宝 E 成立于 2014 年 7 月 14 日。

## § 11 重大事件揭示

### 11.1 基金份额持有人大会决议

报告期内本基金未召开基金份额持有人大会。

### 11.2 基金管理人、基金托管人的专门基金托管部门的重大人事变动

#### 1、基金管理人的重大人事变动

本报告期内，基金管理人无重大人事变动。

#### 2、基金托管人的专门基金托管部门的重大人事变动

本报告期内，基金托管人的专门基金托管部门无重大人事变动。

### 11.3 涉及基金管理人、基金财产、基金托管业务的诉讼

报告期内无涉及基金管理人、基金资产和基金托管业务的诉讼事项。

### 11.4 基金投资策略的改变

本报告期内本基金的投资策略未发生变更。

### 11.5 为基金进行审计的会计师事务所情况

基金管理人为本基金聘任的会计师事务所在本报告期的审计报酬为 100,000.00 元人民币。目前该会计师事务所向本基金提供的审计服务持续期限为：本基金合同生效之日（2005 年 3 月 31 日）起至本报告期末。

### 11.6 管理人、托管人及其高级管理人员受稽查或处罚等情况

本报告期内，基金管理人、托管人及其高级管理人员未有受到稽查或处罚的情况。

### 11.7 基金租用证券公司交易单元的有关情况

#### 11.7.1 基金租用证券公司交易单元进行股票投资及佣金支付情况

金额单位：人民币元

券商名称	交易单元数量	股票交易		应支付该券商的佣金		备注
		成交金额	占当期股票成交总额的比例	佣金	占当期佣金总量的比例	
光大证券	1	-	-	-	-	-
申万宏源	1	-	-	-	-	-

注：1. 基金管理人选择交易单元的标准和程序如下：

(1) 选择标准：资质雄厚，信誉良好，注册资本不少于 5 亿元人民币；财务状况良好，各项财务指标显示公司经营状况稳定；经营行为规范，最近两年未因重大违规行为受到中国证监会和中国人民银行处罚；内部管理规范、严格，具备健全的内控制度，并能满足基金运作高度保密的要求；具备基金运作所需要的高效、安全的通讯条件，交易设施符合代理本基金进行证券交易的需，并能为本基金提供全面的信息服；研究实力较强，有固定的研究机构和专门的研究人员，能及时为本基金提供高质量的咨询服务，并能根据基金投资的特定要求，提供专门研究报告；适当的地域分散化。

(2) 选择程序：(a) 服务评价；(b) 拟定备选交易单元；(c) 签约。

2. 本期交易单元未发生变化。

#### 11.7.2 基金租用证券公司交易单元进行其他证券投资的情况

金额单位：人民币元

券商名称	债券交易	债券回购交易	权证交易
------	------	--------	------

	成交金额	占当期债券成交总额的比例	成交金额	占当期债券回购成交总额的比例	成交金额	占当期权证成交总额的比例
光大证券	-	-	-	-	-	-
申万宏源	-	-	-	-	-	-

### 11.8 偏离度绝对值超过 0.5%的情况

本基金本报告期内不存在偏离度绝对值超过 0.5%的情况。

### 11.9 其他重大事件

序号	公告事项	法定披露方式	法定披露日期
1	华宝兴业基金管理有限公司关于旗下部分开放式基金增加第一创业证券股份有限公司为代销机构的公告	《上海证券报》、《中国证券报》、《证券时报》和基金管理人网站	2016 年 12 月 22 日
2	华宝兴业基金管理有限公司关于华宝兴业现金宝货币市场基金收益结转的公告	《上海证券报》、《中国证券报》、《证券时报》和基金管理人网站	2016 年 12 月 1 日
3	关于华宝兴业现金宝货币基金转换业务费率优惠的公告	《上海证券报》、《中国证券报》、《证券时报》和基金管理人网站	2016 年 11 月 4 日
4	华宝兴业基金管理有限公司关于华宝兴业现金宝货币市场基金收益结转的公告	《上海证券报》、《中国证券报》、《证券时报》和基金管理人网站	2016 年 11 月 1 日
5	华宝兴业基金管理有限公司关于旗下部分开放式基金增加北京肯特瑞财富投资管理有限公司为代销机构及费率优惠的公告	《上海证券报》、《中国证券报》、《证券时报》和基金管理人网站	2016 年 10 月 13 日
6	华宝兴业基金管理有限公司关于华宝兴业现金宝货币市场基	《上海证券报》、《中国证券报》、《证券时报》和基金管	2016 年 10 月 10 日

	金收益结转的公告	理人网站	
7	华宝兴业基金管理有限公司关于旗下部分开放式基金增加中国民族证券有限责任公司为代销机构的公告	《上海证券报》、《中国证券报》、《证券时报》和基金管理人网站	2016年9月30日
8	华宝兴业基金管理有限公司关于旗下部分开放式基金增加北京新浪仓石基金销售有限公司为代销机构及费率优惠的公告	《上海证券报》、《中国证券报》、《证券时报》和基金管理人网站	2016年9月30日
9	华宝兴业现金宝货币市场基金2016年“国庆节”假期前暂停申购、转换转入及定期定额投资业务的公告	《上海证券报》、《中国证券报》、《证券时报》和基金管理人网站	2016年9月26日
10	华宝兴业基金管理有限公司关于华宝兴业现金宝货币市场基金收益结转的公告	《上海证券报》、《中国证券报》、《证券时报》和基金管理人网站	2016年9月1日
11	华宝兴业基金管理有限公司关于旗下部分开放式基金增加上海万得投顾顾问有限公司为代销机构及费率优惠的公告	《上海证券报》、《中国证券报》、《证券时报》和基金管理人网站	2016年8月3日
12	华宝兴业基金管理有限公司关于华宝兴业现金宝货币市场基金收益结转的公告	《上海证券报》、《中国证券报》、《证券时报》和基金管理人网站	2016年8月1日
13	华宝兴业基金管理有限公司关于华宝兴业现金宝货币市场基金收益结转的公告	《上海证券报》、《中国证券报》、《证券时报》和基金管理人网站	2016年7月1日
14	华宝兴业基金管理有限公司旗下基金资产净值公告	基金管理人网站	2016年7月1日
15	华宝兴业基金管理有限公司关	《上海证券报》、《中国证券	2016年6月24



	于旗下部分开放式基金在上海陆金所资产管理有限公司开通定投业务并参加定投费率优惠活动的公告	报》、《证券时报》和基金管理人网站	日
16	华宝兴业基金管理有限公司关于华宝兴业现金宝货币市场基金收益结转的公告	《上海证券报》、《中国证券报》、《证券时报》和基金管理人网站	2016年6月1日
17	华宝兴业基金管理有限公司关于旗下部分开放式基金增加珠海盈米财富管理有限公司为代销机构及费率优惠的公告	《上海证券报》、《中国证券报》、《证券时报》和基金管理人网站	2016年5月31日
18	华宝兴业基金管理有限公司关于华宝兴业现金宝货币市场基金收益结转的公告	《上海证券报》、《中国证券报》、《证券时报》和基金管理人网站	2016年5月3日
19	华宝兴业基金管理有限公司关于旗下部分开放式基金在上海联泰资产管理有限公司开通转换、定投业务并参加定投费率优惠活动的公告	《上海证券报》、《中国证券报》、《证券时报》和基金管理人网站	2016年5月3日
20	华宝兴业基金管理有限公司关于旗下部分开放式基金增加上海联泰资产管理有限公司为代销机构及费率优惠的公告	《上海证券报》、《中国证券报》、《证券时报》和基金管理人网站	2016年4月12日
21	华宝兴业基金管理有限公司关于华宝兴业现金宝货币市场基金收益结转的公告	《上海证券报》、《中国证券报》、《证券时报》和基金管理人网站	2016年4月1日
22	华宝兴业基金管理有限公司关于华宝兴业现金宝货币市场基金调整大额申购金额上限的公告	《上海证券报》、《中国证券报》、《证券时报》和基金管理人网站	2016年3月14日

	告		
23	华宝兴业基金管理有限公司关于华宝兴业现金宝货币市场基金收益结转的公告	《上海证券报》、《中国证券报》、《证券时报》和基金管理人网站	2016 年 3 月 1 日
24	华宝兴业现金宝货币市场基金 2016 年“春节”假期前暂停申购、转换转入及定期定额投资业务的公告	《上海证券报》、《中国证券报》、《证券时报》和基金管理人网站	2016 年 2 月 1 日
25	华宝兴业基金管理有限公司关于华宝兴业现金宝货币市场基金收益结转的公告	《上海证券报》、《中国证券报》、《证券时报》和基金管理人网站	2016 年 2 月 1 日
26	华宝兴业基金管理有限公司旗下基金资产净值公告	基金管理人网站	2016 年 1 月 4 日
27	华宝兴业基金管理有限公司关于华宝兴业现金宝货币市场基金收益结转的公告	《上海证券报》、《中国证券报》、《证券时报》和基金管理人网站	2016 年 1 月 4 日

## § 12 备查文件目录

### 12.1 备查文件目录

中国证监会批准基金设立的文件；  
 华宝兴业现金宝货币市场基金基金合同；  
 华宝兴业现金宝货币市场基金招募说明书；  
 华宝兴业现金宝货币市场基金托管协议；  
 基金管理人业务资格批件、营业执照和公司章程；  
 基金管理人报告期内在指定报刊上披露的各种公告；  
 基金托管人业务资格批件和营业执照。

### 12.2 存放地点

以上文件存于基金管理人及基金托管人办公场所备投资者查阅。

### 12.3 查阅方式

投资者可以通过基金管理人网站，查阅或下载基金合同、招募说明书、托管协议及基金的各种定期和临时公告。

华宝兴业基金管理有限公司  
2017年3月28日