

工银瑞信月月薪定期支付债券型证券投资 基金 2016 年年度报告

2016 年 12 月 31 日

基金管理人：工银瑞信基金管理有限公司

基金托管人：交通银行股份有限公司

送出日期：二〇一七年三月二十八日

§1 重要提示及目录

1.1 重要提示

基金管理人的董事会、董事保证本报告所载资料不存在虚假记载、误导性陈述或重大遗漏，并对其内容的真实性、准确性和完整性承担个别及连带的法律责任。本年度报告已经三分之二以上独立董事签字同意，并由董事长签发。

基金托管人交通银行股份有限公司根据本基金合同规定，于 2017 年 3 月 21 日复核了本报告中的财务指标、净值表现、利润分配情况、财务会计报告、投资组合报告等内容，保证复核内容不存在虚假记载、误导性陈述或者重大遗漏。

基金管理人承诺以诚实信用、勤勉尽责的原则管理和运用基金资产，但不保证基金一定盈利。

基金的过往业绩并不代表其未来表现。投资有风险，投资者在作出投资决策前应仔细阅读本基金的招募说明书及其更新。

本报告期自 2016 年 01 月 01 日起至 12 月 31 日止。

1.2 目录

§1 重要提示及目录	2
1.1 重要提示.....	2
1.2 目录.....	3
§2 基金简介	5
2.1 基金基本情况.....	5
2.2 基金产品说明.....	5
2.3 基金管理人和基金托管人.....	5
2.4 信息披露方式.....	6
2.5 其他相关资料.....	6
§3 主要财务指标、基金净值表现及利润分配情况	6
3.1 主要会计数据和财务指标.....	6
3.2 基金净值表现.....	7
3.3 其他指标.....	11
3.4 过去三年基金的利润分配情况.....	11
§4 管理人报告	11
4.1 基金管理人及基金经理情况.....	11
4.2 管理人对报告期内本基金运作合规守信情况的说明.....	14
4.3 管理人对报告期内公平交易情况的专项说明.....	14
4.4 管理人对报告期内基金的投资策略和业绩表现的说明.....	18
4.5 管理人对宏观经济、证券市场及行业走势的简要展望.....	19
4.6 管理人内部有关本基金的监察稽核工作情况.....	19
4.7 管理人对报告期内基金估值程序等事项的说明.....	20
4.8 管理人对报告期内基金利润分配情况的说明.....	20
4.9 报告期内管理人对本基金持有人数或基金资产净值预警情形的说明.....	21
§5 托管人报告	21
5.1 报告期内本基金托管人合规守信情况声明.....	21
5.2 托管人对报告期内本基金投资运作合规守信、净值计算、利润分配等情况的说明.....	21
5.3 托管人对本年度报告中财务信息等内容的真实、准确和完整发表意见.....	21
§6 审计报告	21
6.1 审计报告基本信息.....	21
6.2 审计报告的基本内容.....	21
§7 年度财务报表	23
7.1 资产负债表.....	23
7.2 利润表.....	24
7.3 所有者权益（基金净值）变动表.....	25
7.4 报表附注.....	26
§8 投资组合报告	50
8.1 期末基金资产组合情况.....	50
8.2 期末按行业分类的股票投资组合.....	50
8.3 期末按公允价值占基金资产净值比例大小排序的所有股票投资明细.....	51
8.4 报告期内股票投资组合的重大变动.....	52
8.5 期末按债券品种分类的债券投资组合.....	53
8.6 期末按公允价值占基金资产净值比例大小排序的前五名债券投资明细.....	54

8.7 期末按公允价值占基金资产净值比例大小排序的所有资产支持证券投资明细.....	54
8.8 报告期末按公允价值占基金资产净值比例大小排序的前五名贵金属投资明细.....	54
8.9 期末按公允价值占基金资产净值比例大小排序的前五名权证投资明细.....	54
8.10 报告期末本基金投资的国债期货交易情况说明.....	54
8.11 投资组合报告附注.....	55
§9 基金份额持有人信息.....	56
9.1 期末基金份额持有人户数及持有人结构.....	56
9.2 期末基金管理人的从业人员持有本基金的情况.....	56
9.3 期末基金管理人的从业人员持有本开放式基金份额总量区间的情况.....	56
§10 开放式基金份额变动.....	57
§11 重大事件揭示.....	57
11.1 基金份额持有人大会决议.....	57
11.2 基金管理人、基金托管人的专门基金托管部门的重大人事变动.....	57
11.3 涉及基金管理人、基金财产、基金托管业务的诉讼.....	57
11.4 基金投资策略的改变.....	58
11.5 为基金进行审计的会计师事务所情况.....	58
11.6 管理人、托管人及其高级管理人员受稽查或处罚等情况.....	58
11.7 基金租用证券公司交易单元的有关情况.....	58
11.8 其他重大事件.....	60
§12 影响投资者决策的其他重要信息.....	65
§13 备查文件目录.....	65
13.1 备查文件目录.....	65
13.2 存放地点.....	66
13.3 查阅方式.....	66

§2 基金简介

2.1 基金基本情况

基金名称	工银瑞信月月薪定期支付债券型证券投资基金	
基金简称	工银瑞信月月薪	
基金主代码	000236	
基金运作方式	契约型开放式	
基金合同生效日	2013 年 8 月 14 日	
基金管理人	工银瑞信基金管理有限公司	
基金托管人	交通银行股份有限公司	
报告期末基金份额总额	516,675,214.60 份	
基金合同存续期	不定期	
下属分级基金的基金简称:	工银瑞信月月薪 A	工银瑞信月月薪 C
下属分级基金的交易代码:	000236	002492
报告期末下属分级基金的份额总额	516,563,605.33 份	111,609.27 份

2.2 基金产品说明

投资目标	在控制风险并保持资产流动性的基础上，通过配置债券等固定收益类金融工具，追求基金资产的长期稳定增值，以获得超过基金业绩比较基准的投资收益。
投资策略	本基金将在资产配置策略的基础上，通过固定收益类品种投资策略构筑债券组合的平稳收益，通过积极的权益类资产投资策略追求基金资产的增强型回报。
业绩比较基准	三年期银行定期存款利率+1.5%。 上述“三年期定期存款利率”指基金合同生效当日中国人民银行公布并执行的三年期“金融机构人民币存款基准利率”。其后的每个自然年，“三年期定期存款利率”指当年第一个工作日中国人民银行公布并执行的三年期“金融机构人民币存款基准利率”。
风险收益特征	本基金为债券型基金，预期收益和预期风险水平高于货币市场基金，低于混合型基金与股票型基金；因为本基金可以配置二级市场股票，所以预期收益和预期风险水平高于投资范围不含二级市场股票的债券型基金。

2.3 基金管理人和基金托管人

项目		基金管理人	基金托管人
名称		工银瑞信基金管理有限公司	交通银行股份有限公司
信息披露负责人	姓名	朱碧艳	陆志俊
	联系电话	400-811-9999	95559
	电子邮箱	customerservice@icbcs.com.cn	luzj@bankcomm.com
客户服务电话		400-811-9999	95559

传真	010-66583158	021-62701216
注册地址	北京市西城区金融大街 5 号、甲 5 号 6 层甲 5 号 601、甲 5 号 7 层甲 5 号 701、甲 5 号 8 层甲 5 号 801、甲 5 号 9 层甲 5 号 901	上海市浦东新区银城中路 188 号
办公地址	北京市西城区金融大街 5 号新盛大厦 A 座 6-9 层	上海市浦东新区银城中路 188 号
邮政编码	100033	200120
法定代表人	郭特华	牛锡明

2.4 信息披露方式

本基金选定的信息披露报纸名称	中国证券报、证券时报、上海证券报
登载基金年度报告正文的管理人互联网网址	www.icbccs.com.cn
基金年度报告备置地点	基金管理人和基金托管人的住所

2.5 其他相关资料

项目	名称	办公地址
会计师事务所	普华永道中天会计师事务所（特殊普通合伙）	中国上海市黄浦区湖滨路 202 号企业天地 2 号楼普华永道中心 11 楼
注册登记机构	工银瑞信基金管理有限公司	北京市西城区金融大街 5 号新盛大厦 A 座 6-9 层

§3 主要财务指标、基金净值表现及利润分配情况

3.1 主要会计数据和财务指标

金额单位：人民币元

3.1.1 期间数据和指标	2016 年		2015 年	2014 年
	工银瑞信月薪 A	工银瑞信月薪 C	工银瑞信月薪 A	工银瑞信月薪 A
本期已实现收益	18,223,608.83	10,138.87	274,837,205.55	301,712,184.41
本期利润	-12,405,769.88	2,680.88	201,425,229.37	483,143,293.40
加权平均基金份额本期利润	-0.0202	0.0122	0.2093	0.2117

本期加权平均净值利润率	-1.41%	1.19%	15.12%	19.96%
本期基金份额净值增长率	-1.17%	1.10%	14.78%	26.37%
3.1.2 期末数据和指标	2016 年末		2015 年末	2014 年末
期末可供分配利润	224,556,471.00	1,257.15	328,497,716.17	241,748,510.85
期末可供分配基金份额利润	0.4347	0.0113	0.4524	0.1936
期末基金资产净值	741,120,076.33	112,866.42	1,054,684,479.34	1,579,831,210.85
期末基金份额净值	1.435	1.011	1.452	1.265
3.1.3 累计期末指标	2016 年末		2015 年末	2014 年末
基金份额累计净值增长率	43.50%	1.10%	45.20%	26.50%

注：1、上述基金业绩指标不包括持有人认购或交易基金的各项费用，计入费用后实际收益水平要低于所列数字。

2、本期已实现收益是指基金本期利息收入、投资收益、其他收入（不含公允价值变动收益）扣除相关费用后的余额，本期利润为本期已实现收益加上本期公允价值变动收益。

3、所列数据截止到报告期最后一日，无论该日是否为开放日或交易所的交易日。

4、本基金基金合同生效日为 2013 年 8 月 14 日。

5、本基金 C 类份额生效日为 2016 年 3 月 2 日。

3.2 基金净值表现

3.2.1 基金份额净值增长率及其与同期业绩比较基准收益率的比较

工银瑞信月月薪 A

阶段	份额净值增长率①	份额净值增长率标准差②	业绩比较基准收益率③	业绩比较基准收益率标准差④	①—③	②—④
过去三个月	-2.05%	0.27%	1.07%	0.02%	-3.12%	0.25%
过去六个月	-0.83%	0.22%	2.14%	0.01%	-2.97%	0.21%
过去一年	-1.17%	0.27%	4.25%	0.01%	-5.42%	0.26%

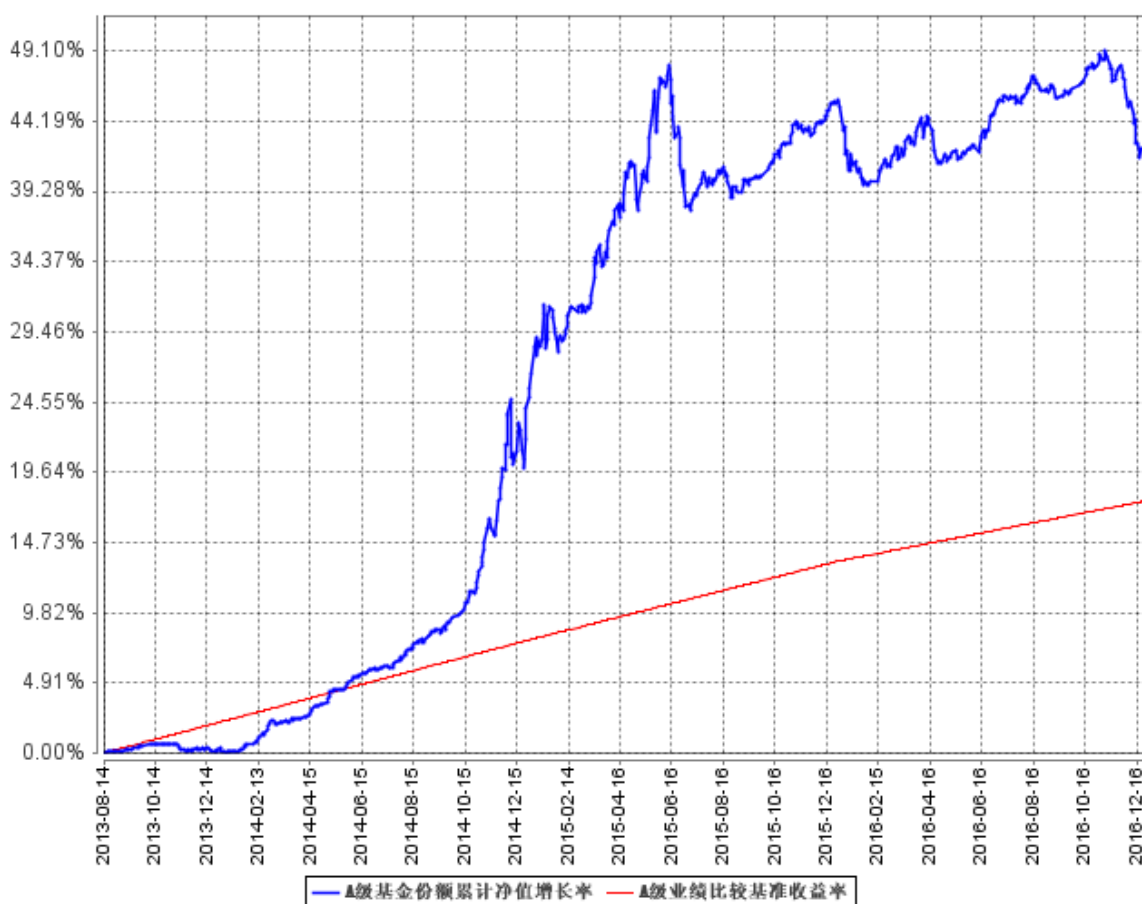
过去三年	43.36%	0.38%	15.50%	0.02%	27.86%	0.36%
自基金合同生效以来	43.50%	0.36%	17.71%	0.02%	25.79%	0.34%

工银瑞信月薪 C

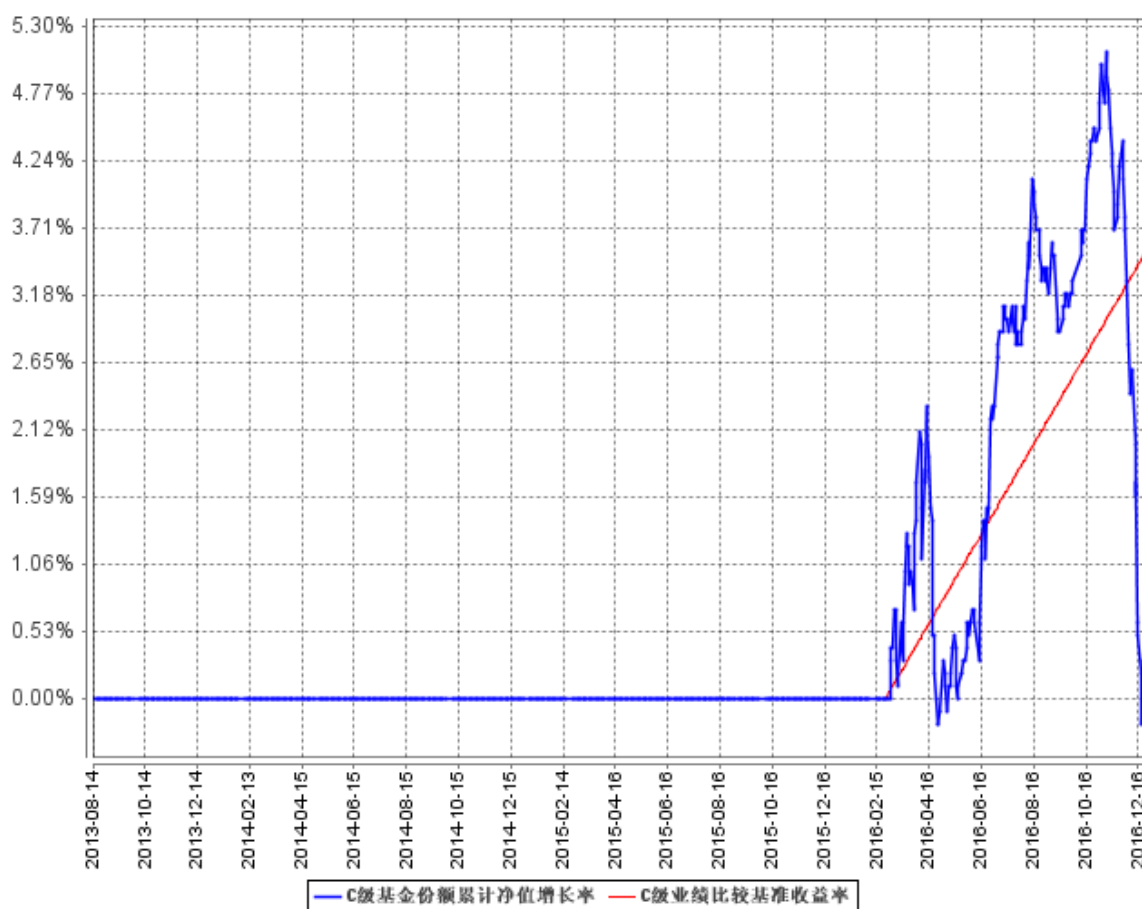
阶段	份额净值增长率①	份额净值增长率标准差②	业绩比较基准收益率③	业绩比较基准收益率标准差④	①-③	②-④
过去三个月	-2.13%	0.26%	1.07%	0.02%	-3.20%	0.24%
过去六个月	-1.17%	0.21%	2.14%	0.01%	-3.31%	0.20%
自基金合同生效以来	1.10%	0.23%	3.60%	0.01%	-2.50%	0.22%

3.2.2 自基金合同生效以来基金份额累计净值增长率变动及其与同期业绩比较基准收益率变动的比较

A级基金份额累计净值增长率与同期业绩比较基准收益率的历史走势对比图



C级基金份额累计净值增长率与同期业绩比较基准收益率的历史走势对比图



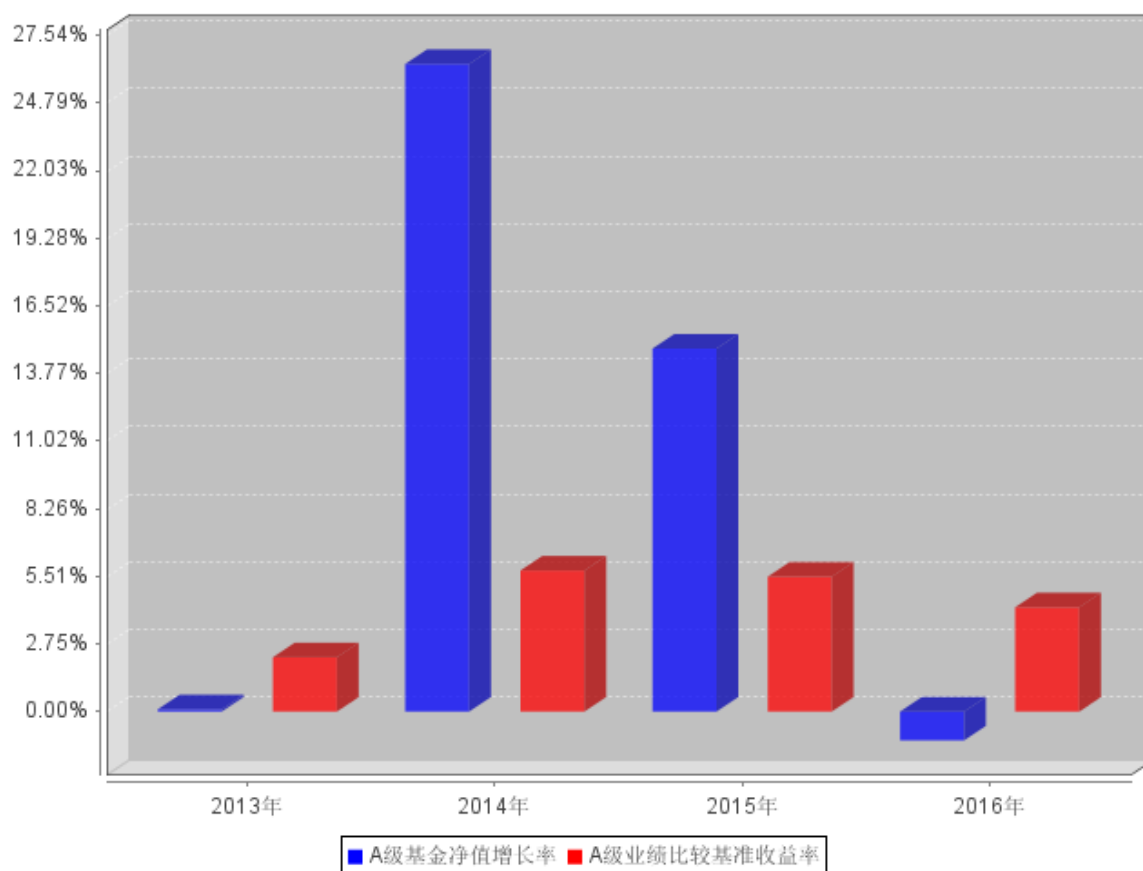
注：1、本基金基金合同于 2013 年 8 月 14 日生效。

2、按基金合同规定，本基金建仓期为 6 个月。截至报告期末，本基金的各项投资比例符合基金合同关于投资范围及投资限制的规定：债券资产占基金资产的比例不低于 80%，股票资产占基金资产的比例不超过 20%，本基金持有的全部权证，其市值不得超过基金资产净值的 3%，基金持有现金或到期日在一年以内的政府债券占基金资产净值的比例不低于 5%。

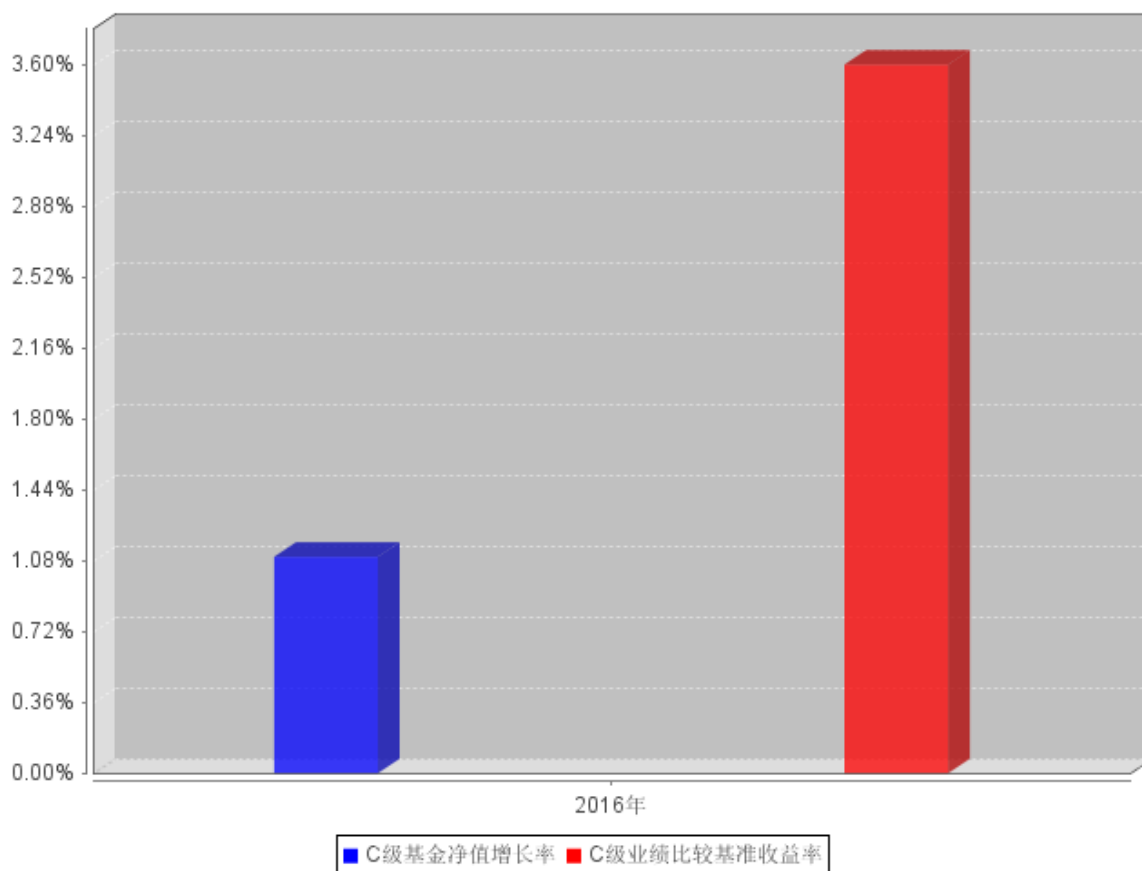
3、本基金自 2016 年 2 月 26 日起增加 C 类基金份额类别。

3.2.3 自基金合同生效以来基金每年净值增长率及其与同期业绩比较基准收益率的比较

A级自基金合同生效以来基金每年净值增长率及其与同期业绩比较基准收益率的对比图



C级自基金合同生效以来基金每年净值增长率及其与同期业绩比较基准收益率的对比图



注：1、本基金基金合同生效日为 2013 年 8 月 14 日，于 2016 年 2 月 26 日增加 C 类份额。

2、合同生效当年按实际存续期计算，不按整个自然年度进行折算。

3.3 其他指标

无。

3.4 过去三年基金的利润分配情况

本基金过去三年均未实施利润分配。

§4 管理人报告

4.1 基金管理人及基金经理情况

4.1.1 基金管理人及其管理基金的经验

本基金管理人为工银瑞信基金管理有限公司，成立于 2005 年 6 月 21 日，是我国第一家由银行直接发起设立并控股的合资基金管理公司，注册资本为 2 亿元人民币，注册地在北京。公司目前拥有共同基金募集和管理资格、境外证券投资管理业务资格、企业年金基金投资管理人资格、

特定客户资产管理业务资格、全国社保基金境内投资管理人资格。

截至 2016 年 12 月 31 日，公司旗下管理 99 只公募基金——工银瑞信核心价值混合型证券投资基金、工银瑞信货币市场基金、工银瑞信精选平衡混合型证券投资基金、工银瑞信稳健成长混合型证券投资基金、工银瑞信增强收益债券型证券投资基金、工银瑞信红利混合型证券投资基金、工银瑞信中国机会全球配置股票证券投资基金、工银瑞信信用添利债券型证券投资基金、工银瑞信大盘蓝筹混合型证券投资基金、工银瑞信沪深 300 指数证券投资基金、上证中央企业 50 交易型开放式指数证券投资基金、工银瑞信中小盘成长混合型证券投资基金、工银瑞信全球精选股票型证券投资基金、工银瑞信双利债券型证券投资基金、深证红利交易型开放式指数证券投资基金、工银瑞信深证红利 ETF 联接基金、工银瑞信四季收益债券型证券投资基金、工银瑞信消费服务行业混合型证券投资基金、工银瑞信添颐债券型证券投资基金、工银瑞信主题策略混合型证券投资基金、工银瑞信保本混合型证券投资基金、工银瑞信睿智中证 500 指数分级证券投资基金、工银瑞信基本面量化策略混合型证券投资基金、工银瑞信纯债定期开放债券型证券投资基金、工银瑞信 7 天理财债券型证券投资基金、工银瑞信睿智深证 100 指数分级证券投资基金、工银瑞信 14 天理财债券型发起式证券投资基金、工银瑞信信用纯债债券型证券投资基金、工银瑞信 60 天理财债券型证券投资基金、工银瑞信优质精选混合型证券投资基金、工银瑞信政府债纯债债券型证券投资基金 (LOF)、工银瑞信产业债债券型证券投资基金、工银瑞信信用纯债一年定期开放债券型证券投资基金、工银瑞信信用纯债两年定期开放债券型证券投资基金、工银瑞信国际原油证券投资基金 (LOF)、工银瑞信保本 3 号混合型证券投资基金、工银瑞信月月薪定期支付债券型证券投资基金、工银瑞信金融地产行业混合型证券投资基金、工银瑞信双债增强债券型证券投资基金 (LOF)、工银瑞信添福债券型证券投资基金、工银瑞信信息产业混合型证券投资基金、工银瑞信薪金货币市场基金、工银瑞信纯债债券型证券投资基金、工银瑞信绝对收益策略混合型发起式证券投资基金、工银瑞信目标收益一年定期开放债券型投资基金、工银瑞信新财富灵活配置混合型证券投资基金、工银瑞信现金快线货币市场基金、工银瑞信添益快线货币市场基金、工银瑞信高端制造行业股票型证券投资基金、工银瑞信研究精选股票型证券投资基金、工银瑞信医疗保健行业股票型证券投资基金、工银瑞信创新动力股票型证券投资基金、工银瑞信国企改革主题股票型证券投资基金、工银瑞信战略转型主题股票型证券投资基金、工银瑞信新金融股票型证券投资基金、工银瑞信美丽城镇主题股票型证券投资基金、工银瑞信总回报灵活配置混合型证券投资基金、工银瑞信新材料新能源行业股票型证券投资基金、工银瑞信养老产业股票型证券投资基金、工银瑞信丰盈回报灵活配置混合型证券投资基金、工银瑞信中证传媒指数分级证券投资基金、工银瑞信农业产业股票型证券投资基金、工银瑞信生态环境行业股票型证券投资基金、工银瑞信互联网

加股票型证券投资基金、工银瑞信财富快线货币市场基金、工银瑞信聚焦 30 股票型证券投资基金、工银瑞信中证新能源指数分级证券投资基金、工银瑞信中证环保产业指数分级证券投资基金、工银瑞信中证高铁产业指数分级证券投资基金、工银瑞信新蓝筹股票型证券投资基金、工银瑞信丰收回报灵活配置混合型证券投资基金、工银瑞信中高等级信用债债券型证券投资基金、工银瑞信新趋势灵活配置混合型证券投资基金、工银瑞信文体产业股票型证券投资基金、工银瑞信物流产业股票型证券投资基金、工银瑞信前沿医疗股票型证券投资基金、工银瑞信国家战略主题股票型证券投资基金、工银瑞信香港中小盘股票型证券投资基金、工银瑞信沪港深股票型证券投资基金、工银瑞信瑞丰纯债半年定期开放债券型证券投资基金、工银瑞信泰享三年理财债券型证券投资基金、工银瑞信安盈货币市场基金、工银瑞信恒享纯债债券型证券投资基金、工银瑞信新焦点灵活配置混合型证券投资基金、工银瑞信现代服务业灵活配置混合型证券投资基金、工银瑞信新得益混合型证券投资基金、工银瑞信新得润混合型证券投资基金、工银瑞信新增利混合型证券投资基金、工银瑞信新生利混合型证券投资基金、工银瑞信新增益混合型证券投资基金、工银瑞信银和利混合型证券投资基金、工银瑞信瑞享纯债债券型证券投资基金、工银瑞信瑞盈 18 个月定期开放债券型证券投资基金、工银瑞信恒丰纯债债券型证券投资基金、工银瑞信恒泰纯债债券型证券投资基金、工银瑞信国债纯债债券型证券投资基金、工银瑞信可转债债券型证券投资基金、工银瑞信丰益一年定期开放债券型证券投资基金、工银瑞信如意货币市场基金，证券投资基金管理规模逾 4600 亿元人民币。

4.1.2 基金经理（或基金经理小组）及基金经理助理简介

姓名	职务	任本基金的基金经理（助理）期限		证券从业年限	说明
		任职日期	离任日期		
刘琦	本基金的基金经理	2015 年 11 月 10 日	-	8	北京大学概率统计专业博士；曾先后在嘉实基金管理有限公司担任基金经理助理、研究员，在嘉实国际担任助理副总裁，在易方达基金担任基金经理。2015 年加入工银瑞信，现任固定收益部基金经理。2015 年 11 月 10 日至今，担任工银月薪定期支付债券型基金基金经理；2016 年 10 月 14 日至今，

					担任工银瑞信新焦点灵活配置混合型证券投资基金基金经理；2016年11月2日至今，担任工银瑞信瑞盈18个月定期开放债券型证券投资基金基金经理。
--	--	--	--	--	--

注：1、任职日期为基金合同生效日或本基金管理人对外披露的任职日期；离职日期为本基金管理人对外披露的离职日期。

2、证券从业的含义遵从行业协会《证券从业人员资格管理办法》的相关规定。

4.2 管理人对报告期内本基金运作合规守信情况的说明

本报告期内，本基金管理人严格按照《证券投资基金法》等有关法律法规及基金合同、招募说明书等有关基金法律文件的规定，依照诚实信用、勤勉尽责的原则管理和运用基金资产，在控制风险的基础上，为基金份额持有人谋求最大利益，无损害基金持有人利益的行为。

4.3 管理人对报告期内公平交易情况的专项说明

4.3.1 公平交易制度和控制方法

1、公平交易原则

根据《证券投资基金管理公司公平交易制度指导意见》，为公平对待不同基金份额持有人，公平对待基金持有人和其他资产委托人，在投资管理活动中公平对待公司所管理的不同基金财产和客户资产，不得直接或通过第三方的交易安排在不同投资组合之间进行利益输送。

2、适用范围

本制度适用于本公司所管理的不同投资组合，包括封闭式基金、开放式基金，以及社保组合、企业年金、特定客户资产管理组合等其他受托资产。基金经理，指管理公募基金基金经理，如封闭式基金、开放式基金。投资经理，指管理其他受托资产的投资经理，如企业年金、特定客户资产管理等专项受托资产。

3、公平交易的具体措施

3.1 在研究和投资决策环节：

3.1.1 在公司股票池的基础上，研究部根据不同投资组合的投资目标、投资风格、投资范围和关联交易限制等，参考公司《股票池管理办法》，建立股票池，各基金基金经理、其他受托资产投资经理在此基础上根据投资授权构建具体的投资组合。

3.1.2 各基金基金经理、其他受托资产投资经理投资决策参照《投资授权管理办法》执行，

在授权的范围内，独立、自主、审慎决策。

3.1.3 基金经理不得兼任投资经理，且各投资组合的基金经理、投资经理投资系统权限要严格分离。

3.1.4 对于涉及到关联交易的投资行为，参考公司《关联交易管理制度》执行。

3.2 在交易执行环节：

3.2.1 交易人员、投资交易系统权限的适当分离。在必要的情况下，对于社保基金或其他专项受托资产组合配备专门的交易员，未经授权，其他交易员不得参与社保基金或其他专项受托资产组合的日常交易，并进行交易系统权限的屏蔽。

3.2.2 公平交易执行原则：价格优先、时间优先、综合平衡、比例实施，保证交易在不同基金资产、不同受托资产间的公正，保证公司所管理的不同基金资产、受托资产间的利益公平。

3.2.3 公平交易执行方法：

3.2.3.1 交易员必须严格按照“价格优先、时间优先”的交易执行原则，及时、迅速、准确地执行。

3.2.3.2 在投资交易系统中设置“公平交易模块”，对于涉及到同一证券品种的交易执行，系统自动通过公平交易模块完成。

公平交易模块执行原理如下：

1) 同向交易指令：

a) 限价指令：交易员采用投资交易系统中的公平委托系统，按照各组合委托数量设置委托比例，按比例具体执行；b) 市价指令：对于市价同向交易指令，交易员首先应该按照“时间优先”的原则执行交易指令，并在接到后到达指令后按照先到指令剩余数量和新到指令数量采用公平委托系统执行；对于同时同向交易指令，交易员应采用投资交易系统中的公平委托模块，按照各基金委托数量设置委托比例，按比例具体执行；c) 部分限价指令与部分市价指令：对于不同基金经理下达的不同类型的同向交易指令，交易员应该按照“价格优先”的原则执行交易指令，在市场价格未达到限价时，先执行市价指令、后执行限价指令；

2) 反向交易指令

a) 交易员不得接受可能导致同一投资组合或不同投资组合之间对敲的同一证券品种的指令，并由风险中台在投资系统中设置严禁所有产品在证券交易时对敲。b) 根据证监会 2011 年修订的《证券投资基金管理公司公平交易制度指导意见》中相关条款，公司规定同一公募基金、年金、专户、社保组合或前述组合之间不允许同日针对同一证券的反向投资指令；c) 同一公募基金不允许两日内针对同一证券的反向投资指令。d) 确因投资组合要求的投资策略或流动性等需求而发生

的同日反向交易，按要求投资组合经理要填写反向交易申请表，并要求相关投资经理提供决策依据，并保留记录备查。e) 以上反向交易要求完全按照指数的构成进行投资的组合等除外。

3.2.4 对于银行间市场交易、交易所大宗交易、债券一级市场申购等非集中竞价交易，涉及到两个或以上基金或投资组合参与同一证券交易的情况，各基金/投资经理在交易前独立确定各投资组合的交易价格和数量，中央交易室按照价格优先、比例分配的原则对交易结果进行分配。参照《集中交易管理办法》，银行间市场债券买卖和回购交易，由交易员填写《银行间市场交易审批单》，经相关基金经理/投资经理、交易主管审批，并由交易员双人复核后方可执行。公司对非公开发行股票申购、以公司名义进行的债券一级市场申购的申购方案和分配过程进行审核和监控，保证分配结果符合公平交易的原则。交易所大宗交易，填写《大宗交易申请表》，经公司内部审批后执行。债券一级市场交易，填写《债券投标审批表》及《债券分销审批表》，经公司内部审批后执行。其他非集中竞价交易，参考上述审批流程执行。

3.2.5 对于非公开发行股票申购，各基金/投资经理在申购前参照《投资流通受限证券工作流程》，独立确定申购价格和数量，中央交易室按照价格优先、比例分配的原则进行分配。

3.2.6 对于由于特殊原因不能参与公平交易程序的交易指令，中央交易室填写《公平交易审批单》，经公司内部审批后执行。

3.2.7 公平交易争议处理

在公平交易执行过程中若发生争议，或出现基金/投资经理对交易员执行公平交易结果不满情况，交易主管将具体情况报告公司主管领导，公司主管领导与相关基金/投资经理、交易主管就争议内容进行协调处理。

3.3 公平交易的检查和价格监控

3.3.1 法律合规部可通过投资交易系统对于公平交易的执行情况进行稽核，并定期向督察长报告。如发现有疑问的交易情况，就交易时间、交易价格、交易数量、交易理由等提出疑问，由基金/投资经理作出合理解释。

3.3.2 风险管理部根据市场公认的第三方信息，对于投资组合与交易对手之间议价交易的交易价格公允性进行审查，如发现异常情况的，基金/投资经理应对交易价格的异常情况进行合理性解释。

3.3.3 法律合规部应对不同投资组合在交易所公开竞价交易中同日同向交易的交易时机和交易价差进行监控，同时对不同投资组合临近交易日的同向交易和反向交易的交易时机和交易价差进行分析，如发现异常应向基金/投资经理提出，相关基金/投资经理应对异常交易情况进行合理性解释。风险管理部和法律合规部应对其他可能导致不公平交易和利益输送的异常交易行为进行

监控，对于异常交易发生前后不同投资组合买卖该异常交易证券的情况进行分析。相关基金/投资经理应对异常交易情况进行合理性解释。

3.4 评估和分析

3.4.1 风险管理部应分别于每季度和每年度对公司管理的不同投资组合的整体收益率差异、分投资类别（股票、债券）的收益率差异进行分析，对连续四个季度期间内、不同时间窗下（如日内、3日内、5日内）公司管理的不同投资组合同向交易的交易价差进行分析，由投资组合经理、督察长、总经理签署后，妥善保存分析报告备查。如果在上述分析期间内，公司管理的所有投资组合同向交易价差出现异常情况，应重新核查公司投资决策和交易执行环节的内部控制，针对潜在问题完善公平交易制度，进行专项说明，提交法律合规部，法律合规部应将此说明载入监察稽核季度报告和年度报告中对此做专项说明。

3.4.2 中央交易室负责在各投资组合的定期报告中披露公司整体公平交易制度执行情况。风险管理部负责在各投资组合的定期报告中对异常交易行为进行专项说明，其中，如果报告期内所有投资组合参与的交易所公开竞价同日反向交易成交较少的单边交易量超过该证券当日成交量的5%，应说明该类交易的次数及原因。各投资组合的年度报告中，除上述内容外，还应披露公平交易制度和控制方法，并在公司整体公平交易制度执行情况中，对当年度同向交易价差做专项分析。

4. 报告

公司相关部门如果发现涉嫌违背公平交易原则的行为，应及时向公司管理层汇报并采取相关控制和改进措施。

4.3.2 公平交易制度的执行情况

为了公平对待各类投资人，保护各类投资人利益，避免出现不正当关联交易、利益输送等违法违规行为，公司根据《证券投资基金法》、《基金管理公司特定客户资产管理业务试点办法》、《证券投资基金管理公司公平交易制度指导意见》等法律法规和公司内部规章，拟定了《公平交易管理办法》、《异常交易管理办法》，对公司管理的各类资产的公平对待做了明确具体的规定，并规定对买卖股票、债券时候的价格和市场价格差距较大，可能存在操纵股价、利益输送等违法违规情况进行监控。本报告期，按照时间优先、价格优先的原则，本公司对满足限价条件且对同一证券有相同交易需求的基金等投资组合，均采用了系统中的公平交易模块进行操作，实现了公平交易；未出现清算不到位的情况，且本基金及本基金与本基金管理人管理的其他投资组合之间未发生法律法规禁止的反向交易及交叉交易。

公司于每季度和年度对公司管理的不同投资组合进行了同向交易价差分析，采用了日内、3日内、5日内的时间窗口，假设不同组合间价差为零，进行了T分布检验。对于没有通过检验的

交易，公司根据交易价格、交易频率、交易数量、交易时间进行了具体分析。经分析，本报告期未出现公司管理的不同投资组合间有同向交易价差异异常的情况。

4.3.3 异常交易行为的专项说明

本基金本报告期内未出现异常交易的情况。本报告期内，本公司所有投资组合参与的交易所公开竞价同日反向交易成交较少的单边交易量超过该证券当日成交量的 5% 的情况有 11 次。投资组合经理因投资组合的投资策略而发生同日反向交易，未导致不公平交易和利益输送。

4.4 管理人对报告期内基金的投资策略和业绩表现的说明

4.4.1 报告期内基金投资策略和运作分析

2016 年上半年，经济增速下行压力较大，宏观调控政策加码，新增信贷增速加快，财政增强刺激力度，银行间资金宽松，资金利率维持低位。经济增速有所回升，物价水平在本期有所抬升，人民币贬值压力阶段性缓释，资本流出减缓。权威人士讲话之后，货币信贷策略有收紧，通胀预期下降，经济增速相对稳定，新增信贷增速略有趋缓。

2016 年下半年，经济增速依旧面临下行压力，宏观调控政策稳健，房地产市场极为火爆，新增信贷增速稳定，然而其大部分是房地产贷款。央行政策边际收紧，引导融资期限延长，抑制债券市场杠杆，银行间资金趋紧，资金利率水平太高，四季度经济增速较为稳定、投资企稳回升，通胀预期提升，美元走强，资本流出压力依旧较大。

二季度初经济和政策形势不利于债券市场，4 月份债券收益率上行明显，信用无序违约风险大增，年中以后，市场缓和，银行间资金面逐步转入宽松，信用违约风险阶段性降低，流动性风险缓释，债券收益率明显下行。三季度债券市场继续走强，长期债券收益率创今年新低。四季度债券市场走弱，11 月末商业银行收紧了对非银的融资，市场流动性极度紧张；机构纷纷自保引发市场踩踏，债券市场收益率出现大幅、快速上行。在年底前债券市场利率达到高点，收益率曲线极度平坦化。

年初权益市场大幅下跌，主要股票指数下跌 20% 左右，市场一季度末开始反弹，市场波动率下降维持低位，指数震荡上行，总体稳健，大盘蓝筹相关行业板块股票表现出结构性上涨特征。

本基金在报告期内根据对于市场变化的判断随后积极调整组合。上半年股票和转债保持中性仓位，债券久期偏短，同时在上半年末增持长期债券，下半年逐步减持，全年权益仓位中性偏低。

4.4.2 报告期内基金的业绩表现

报告期内，工银月薪 A 份额净值增长率为 -1.17%，业绩比较基准收益率为 4.25%；工银月

月薪 C 份额净值增长率为 1.10%，业绩比较基准收益率为 3.60%。

4.5 管理人对宏观经济、证券市场及行业走势的简要展望

展望 2017 年，宏观经济总体稳健，经济增长上半年较为稳定，下半年有下行压力，通胀预期上半年相对较高，全球复苏动能稳健向上，通胀预期维持高位，下半年可能有所回落。经济结构调整依旧在中性偏乐观的轨道中，服务业有望保持较快增长，汇率弹性依旧较大，波动水平维持高位。宏观调控政策稳中求进，继续加强供给侧改革、去杠杆、抑制资产泡沫。与此同时，国际经济总体保持弱复苏形势，出口增速还会继续适度增长，需要重点关注美国货币政策进入紧缩周期对新兴市场流动性的影响。

债券市场方面，中性略紧的货币政策，偏高的通胀预期不利于债券市场继续走牛，长期债券的投资机会需要观察经济增长下行拐点是否出现，以及全球资本从新兴市场流出是否趋缓或者逆转。

权益市场方面，稳中求进的宏观调控背景下，股票依旧有一定结构性机会，高估值股票预计仍将受到挤泡沫的负面影响。

4.6 管理人内部有关本基金的监察稽核工作情况

本报告期内，基金管理人持续加强法律合规风险管理和监察稽核工作，使得法律合规风险被及时识别并得到控制，保障公司各项业务的合法合规。

合规管理方面，一是积极跟踪法律法规的变化和监管动态，及时向业务部门解读、传达最新法规和监管要求及其对公司业务的影响，落实各项要求的责任部门，使得公司从业人员知法、守法；二是严格事前的监督审查和控制机制，保障业务开展的合法合规性。事前合法合规审核全面覆盖公司的新产品设计、基金募集和持续营销、宣传推介、基金等各受托资产的投资交易管理、基金信息披露等业务，并利用系统对相关投资组合的投资合规风险实现事前控制。三是严格的事中指标监控机制，保证投资过程的合规性：公司设置专人专岗监控投资指标，利用系统和人工相结合的方式，实现重点监控环节的刚性控制，系统无法实现控制的环节进行人工审核与复核。四是及时的事后风险管理机制，保证潜在合规风险得到及时解决：通过系统事后监测并提示各投资组合的被动超标情况，跟踪其限期回归到合规范围之内；五是继续开展合规培训，不断增强公司员工合规意识，促进公司合规文化的建设。公司通过对新员工的合规培训、对全体人员的年度合规培训、对投研人员、销售人员等的专项培训等多种形式，结合新出台的法律法规和行业风险事件，加深员工对法律法规和 risk 的理解，从而使得相关法规、政策、制度在公司内部更有效的得到落

实。

监察稽核方面，一是定期对本基金投研交易、销售和后台运营等各项业务开展情况、内部规章制度执行情况、合规控制和风险控制情况进行系统全面的检查和评价，跟进后续改进情况，向监管机构报送监察稽核季报。同时，按照年度监察稽核计划开展有针对性的专项稽核工作。二是持续完善制度流程和监控模型，采用有效手段，日常监控投资管理人员的个人行为，利用公平交易、异常交易监控模型分析投资人员的投资行为，防范出现违反“三条底线”的情形。三是关注内部控制的健全性和有效性，全面梳理各项业务的工作流程，对其中的各项风险进行识别、评估，并对现有的控制手段提出改进性建议。同时，结合出台的法律法规和行业的新要求，督促公司及时制定、更新规章制度和完善业务流程。

4.7 管理人对报告期内基金估值程序等事项的说明

4.7.1 参与估值流程各方及人员（或小组）的职责分工、专业胜任能力和相关工作经历

4.7.1.1 职责分工

参与估值小组成员为 4 人，分别是公司运作部负责人、研究部负责人、风险管理部负责人和法律合规部负责人，组长由运作部负责人担任。

各部门负责人也可推荐代表各部门参与估值小组的成员，如需更换，由相应部门负责人提出。小组成员需经运作部主管副总批准同意。

4.7.1.2 专业胜任能力及相关工作经历

小组由具有多年从事估值运作、证券行业研究、风险管理及熟悉业内法律法规的专家型人员组成。

4.7.2 基金经理参与或决定估值的程度

本公司基金经理参与讨论估值原则及方法，但不参与最终估值决策。

4.7.3 参与估值流程各方之间存在的任何重大利益冲突

参与估值流程各方之间不存在任何重大利益冲突。

4.7.4 已签约的与估值相关的任何定价服务的性质与程度

尚无已签约的任何定价服务。本基金所采用的估值流程及估值结果均已经过会计师事务所鉴证，并经托管银行复核确认。

4.8 管理人对报告期内基金利润分配情况的说明

本报告期内，本基金未实施利润分配，符合相关法规及基金合同的规定。

4.9 报告期内管理人对本基金持有人数或基金资产净值预警情形的说明

本基金在报告期内没有触及 2014 年 8 月 8 日生效的《公开募集证券投资基金运作管理办法》第四十一条规定的条件。

§5 托管人报告

5.1 报告期内本基金托管人遵规守信情况声明

2016 年度，由工银瑞信基金管理有限公司编制并经托管人复核审查的有关工银瑞信月月薪定期支付债券型证券投资基金的年度报告中财务指标、净值表现、收益分配情况、财务会计报告相关内容、投资组合报告等内容真实、准确、完整。

5.2 托管人对报告期内本基金投资运作遵规守信、净值计算、利润分配等情况的说明

2016 年度，工银瑞信基金管理有限公司在工银瑞信月月薪定期支付债券型证券投资基金的基金资产净值的计算、基金份额申购赎回价格的计算、基金费用开支等问题上，托管人未发现损害基金持有人利益的行为。

本报告期内本基金未进行收益分配，符合基金合同的规定。

5.3 托管人对本年度报告中财务信息等内容的真实、准确和完整发表意见

2016 年度，基金托管人在工银瑞信月月薪定期支付债券型证券投资基金的托管过程中，严格遵守了《证券投资基金法》及其他有关法律法规、基金合同、托管协议，尽职尽责地履行了托管人应尽的义务，不存在任何损害基金持有人利益的行为。

§6 审计报告

6.1 审计报告基本信息

财务报表是否经过审计	是
审计意见类型	标准无保留意见
审计报告编号	普华永道中天审字(2017)第 21125 号

6.2 审计报告的基本内容

审计报告标题	审计报告	
审计报告收件人	工银瑞信月月薪定期支付债券型证券投资基金全体基金份额持有人	
引言段	我们审计了后附的工银瑞信月月薪定期支付债券型证券投资基金(以下简称“工银瑞信月月薪基金”)的财务报表,包括 2016 年 12 月 31 日的资产负债表、2016 年度利润表和所有者权益(基金净值)变动表以及财务报表附注。	
管理层对财务报表的责任段	<p>编制和公允列报财务报表是工银月月薪定期支付债券基金的基金管理人工银瑞信基金管理有限公司管理层的责任。这种责任包括:</p> <p>(1) 按照企业会计准则和中国证券监督管理委员会(以下简称“中国证监会”)、中国证券投资基金业协会(以下简称“中国基金业协会”)发布的有关规定及允许的基金行业实务操作编制财务报表,并使其实现公允反映;</p> <p>(2) 设计、执行和维护必要的内部控制,以使财务报表不存在由于舞弊或错误导致的重大错报。</p>	
注册会计师的责任段	<p>我们的责任是在执行审计工作的基础上对财务报表发表审计意见。我们按照中国注册会计师审计准则的规定执行了审计工作。中国注册会计师审计准则要求我们遵守中国注册会计师职业道德守则,计划和执行审计工作以对财务报表是否不存在重大错报获取合理保证。</p> <p>审计工作涉及实施审计程序,以获取有关财务报表金额和披露的审计证据。选择的审计程序取决于注册会计师的判断,包括对由于舞弊或错误导致的财务报表重大错报风险的评估。在进行风险评估时,注册会计师考虑与财务报表编制和公允列报相关的内部控制,以设计恰当的审计程序,但目的并非对内部控制的有效性发表意见。审计工作还包括评价管理层选用会计政策的恰当性和作出会计估计的合理性,以及评价财务报表的总体列报。</p> <p>我们相信,我们获取的审计证据是充分、适当的,为发表审计意见提供了基础。</p>	
审计意见段	我们认为,上述工银瑞信月月薪基金的财务报表在所有重大方面按照企业会计准则和在财务报表附注中所列示的中国证监会、中国基金业协会发布的有关规定及允许的基金行业实务操作编制,公允反映了工银瑞信月月薪基金 2016 年 12 月 31 日的财务状况以及 2016 年度的经营成果和基金净值变动情况。	
注册会计师的姓名	单峰	朱宏宇
会计师事务所的名称	普华永道中天会计师事务所(特殊普通合伙)	
会计师事务所的地址	中国上海市黄浦区湖滨路 202 号企业天地 2 号楼普华永道中心	

	11 楼
审计报告日期	2017 年 3 月 23 日

§7 年度财务报表

7.1 资产负债表

会计主体：工银瑞信月月薪定期支付债券型证券投资基金

报告截止日：2016 年 12 月 31 日

单位：人民币元

资产	附注号	本期末 2016 年 12 月 31 日	上年度末 2015 年 12 月 31 日
资产：			
银行存款	7.4.7.1	10,657,502.04	2,487,598.29
结算备付金		6,297,559.44	21,968,771.27
存出保证金		237,929.90	255,541.92
交易性金融资产	7.4.7.2	774,756,030.34	1,334,450,753.77
其中：股票投资		94,949,977.34	116,503,333.57
基金投资		-	-
债券投资		679,806,053.00	1,217,947,420.20
资产支持证券投资		-	-
贵金属投资		-	-
衍生金融资产	7.4.7.3	-	-
买入返售金融资产	7.4.7.4	-	-
应收证券清算款		-	17,684,252.76
应收利息	7.4.7.5	12,098,286.37	21,029,813.02
应收股利		-	-
应收申购款		496.35	1,454,542.89
递延所得税资产		-	-
其他资产	7.4.7.6	-	-
资产总计		804,047,804.44	1,399,331,273.92
负债和所有者权益	附注号	本期末 2016 年 12 月 31 日	上年度末 2015 年 12 月 31 日
负债：			
短期借款		-	-
交易性金融负债		-	-
衍生金融负债	7.4.7.3	-	-
卖出回购金融资产款		51,000,000.00	323,000,000.00
应付证券清算款		8,592,044.05	18,638,439.11

应付赎回款		250,311.39	567,237.30
应付管理人报酬		449,911.86	629,238.99
应付托管费		1,447,791.53	1,140,872.09
应付销售服务费		34.33	-
应付交易费用	7.4.7.7	794,169.85	368,066.31
应交税费		-	-
应付利息		1,295.20	-
应付利润		-	-
递延所得税负债		-	-
其他负债	7.4.7.8	279,303.48	302,940.78
负债合计		62,814,861.69	344,646,794.58
所有者权益：			
实收基金	7.4.7.9	516,675,214.60	726,186,763.17
未分配利润	7.4.7.10	224,557,728.15	328,497,716.17
所有者权益合计		741,232,942.75	1,054,684,479.34
负债和所有者权益总计		804,047,804.44	1,399,331,273.92

注：1、本基金基金合同生效日为 2013 年 8 月 14 日。

2、报告截止日 2016 年 12 月 31 日，基金份额总额为 516,675,214.60 份，其中 A 类基金份额净值为人民币 1.435 元，份额总额为 516,563,605.33 份；B 类基金份额净值为人民币 1.011 元，份额总额为 111,609.27 份。

7.2 利润表

会计主体：工银瑞信月薪定期支付债券型证券投资基金

本报告期：2016 年 1 月 1 日至 2016 年 12 月 31 日

单位：人民币元

项目	附注号	本期 2016 年 1 月 1 日至 2016 年 12 月 31 日	上年度可比期间 2015 年 1 月 1 日至 2015 年 12 月 31 日
一、收入		8,354,014.48	233,892,597.05
1.利息收入		60,538,581.77	99,061,958.81
其中：存款利息收入	7.4.7.11	336,430.13	414,090.16
债券利息收入		60,195,471.36	98,647,868.65
资产支持证券利息收入		-	-
买入返售金融资产收入		6,680.28	-
其他利息收入		-	-
2.投资收益（损失以“-”填列）		-21,986,111.56	206,342,175.95
其中：股票投资收益	7.4.7.12	-29,141,432.32	110,605,853.72
基金投资收益		-	-
债券投资收益	7.4.7.13	6,698,649.18	94,189,445.72

资产支持证券投资收益	7.4.7.13.5	-	-
贵金属投资收益	7.4.7.14	-	-
衍生工具收益	7.4.7.15	-	-
股利收益	7.4.7.16	456,671.58	1,546,876.51
3.公允价值变动收益（损失以“-”号填列）	7.4.7.17	-30,636,836.70	-73,411,976.18
4.汇兑收益（损失以“-”号填列）		-	-
5.其他收入（损失以“-”号填列）	7.4.7.18	438,380.97	1,900,438.47
减：二、费用		20,757,103.48	32,467,367.68
1. 管理人报酬	7.4.10.2.1	6,192,674.93	9,340,713.59
2. 托管费	7.4.10.2.2	1,769,335.69	2,668,775.27
3. 销售服务费	7.4.10.2.3	655.33	-
4. 交易费用	7.4.7.19	4,426,999.31	4,251,827.09
5. 利息支出		7,944,029.85	15,761,361.46
其中：卖出回购金融资产支出		7,944,029.85	15,761,361.46
6. 其他费用	7.4.7.20	423,408.37	444,690.27
三、利润总额（亏损总额以“-”号填列）		-12,403,089.00	201,425,229.37
减：所得税费用		-	-
四、净利润（净亏损以“-”号填列）		-12,403,089.00	201,425,229.37

注：本基金基金合同生效日为 2013 年 8 月 14 日。

7.3 所有者权益（基金净值）变动表

会计主体：工银瑞信月月薪定期支付债券型证券投资基金

本报告期：2016 年 1 月 1 日至 2016 年 12 月 31 日

单位：人民币元

项目	本期 2016 年 1 月 1 日至 2016 年 12 月 31 日		
	实收基金	未分配利润	所有者权益合计
一、期初所有者权益（基金净值）	726,186,763.17	328,497,716.17	1,054,684,479.34
二、本期经营活动产生的基金净值变动数（本期利润）	-	-12,403,089.00	-12,403,089.00
三、本期基金份额交易产生的基金净值变动数（净值减少以“-”号填	-209,511,548.57	-91,536,899.02	-301,048,447.59

列)			
其中：1. 基金申购款	44,264,006.02	19,076,200.59	63,340,206.61
2. 基金赎回款	-253,775,554.59	-110,613,099.61	-364,388,654.20
四、本期向基金份额持有人分配利润产生的基金净值变动（净值减少以“-”号填列）	-	-	-
五、期末所有者权益（基金净值）	516,675,214.60	224,557,728.15	741,232,942.75
项目	上年度可比期间 2015年1月1日至2015年12月31日		
	实收基金	未分配利润	所有者权益合计
一、期初所有者权益（基金净值）	1,248,894,763.47	330,936,447.38	1,579,831,210.85
二、本期经营活动产生的基金净值变动数（本期利润）	-	201,425,229.37	201,425,229.37
三、本期基金份额交易产生的基金净值变动数（净值减少以“-”号填列）	-522,708,000.30	-203,863,960.58	-726,571,960.88
其中：1. 基金申购款	330,652,763.60	123,271,926.29	453,924,689.89
2. 基金赎回款	-853,360,763.90	-327,135,886.87	-1,180,496,650.77
四、本期向基金份额持有人分配利润产生的基金净值变动（净值减少以“-”号填列）	-	-	-
五、期末所有者权益（基金净值）	726,186,763.17	328,497,716.17	1,054,684,479.34

注：本基金基金合同生效日为 2013 年 8 月 14 日。

报表附注为财务报表的组成部分。

本报告 7.1 至 7.4 财务报表由下列负责人签署：

<u>郭特华</u>	<u>朱碧艳</u>	<u>朱辉毅</u>
基金管理人负责人	主管会计工作负责人	会计机构负责人

7.4 报表附注

7.4.1 基金基本情况

工银瑞信月月薪定期支付债券型证券投资基金(以下简称“本基金”)经中国证券监督管理委员会(以下简称“中国证监会”)证监许可[2013]772号《关于核准工银瑞信月月薪定期支付债券

型证券投资基金募集的批复》核准，由工银瑞信基金管理有限公司依照《中华人民共和国证券投资基金法》和《工银瑞信月薪定期支付债券型证券投资基金基金合同》负责公开募集。本基金为契约型开放式，存续期限不定，首次设立募集不包括认购资金利息共募集 3,334,637,322.70 元，业经普华永道中天会计师事务所(特殊普通合伙)普华永道中天验字(2013)第 471 号验资报告予以验证。经向中国证监会备案，《工银瑞信月薪定期支付债券型证券投资基金基金合同》于 2013 年 8 月 14 日正式生效，基金合同生效日的基金份额总额为 3,335,388,528.44 份基金份额，其中认购资金利息折合 751,205.74 份基金份额。本基金的基金管理人为工银瑞信基金管理有限公司，基金托管人为交通银行股份有限公司(以下简称“交通银行”)。

根据《工银瑞信月薪定期支付债券型证券投资基金基金合同》和《关于工银瑞信月薪定期支付债券型证券投资基金开始实施定期支付机制的公告》的有关规定，本基金于 2013 年 10 月起对满足定期支付机制条件的投资人实施定期支付机制，即于每月最后一个工作日根据基金合同约定的定期支付比率以及在定期支付日满足定期支付机制参与条件的基金份额数计算当期支付份额数，自动赎回基金份额持有人所持的基金份额，并根据定期支付日的基金份额净值向基金份额持有人支付现金的机制。本基金初始默认的年度支付比率为 6%，本基金管理人将于每年年底(于 12 月 31 日提前 5 个工作日)向基金份额持有人公布下一年的年度支付比率。投资人对定期支付机制，享有参与、不参与和退出的权利。

根据《中华人民共和国证券投资基金法》和《工银瑞信月薪定期支付债券型证券投资基金基金合同》的有关规定，本基金的投资范围为具有良好流动性的金融工具，包括国内依法发行上市的企业债券、公司债券、可转换债券(含可分离债券)、金融债、央行票据、国债、资产支持证券、中期票据、短期融资券、债券回购和银行存款等固定收益类资产，一级市场新股申购和增发新股、二级市场股票和权证等权益类资产，以及法律法规或中国证监会允许基金投资的其他金融工具。本基金投资于债券资产占基金资产的比例不低于 80%，股票资产占基金资产的比例不超过 20%，本基金持有的全部权证，其市值不得超过基金资产净值的 3%，基金持有现金或到期日在一年以内的政府债券占基金资产净值的比例不低于 5%。本基金的业绩比较基准为：三年期银行定期存款收益率(税后)+1.5%。

本财务报表由本基金的基金管理人工银瑞信基金管理有限公司于 2017 年 3 月 23 日批准报出。

7.4.2 会计报表的编制基础

本基金的财务报表按照财政部于 2006 年 2 月 15 日及以后期间颁布的《企业会计准则—基本准则》、各项具体会计准则及相关规定(以下合称“企业会计准则”)、中国证监会颁布的《证券投资基金信息披露 XBRL 模板第 3 号<年度报告和半年度报告>》、中国证券投资基金业协会(以下

简称“中国基金业协会”)颁布的《证券投资基金会计核算业务指引》、《工银瑞信月月薪定期支付债券型证券投资基金基金合同》和在财务报表附注 7.4.4 所列示的中国证监会、中国基金业协会发布的有关规定及允许的基金行业实务操作编制。

7.4.3 遵循企业会计准则及其他有关规定的声明

本基金 2016 年度财务报表符合企业会计准则的要求, 真实、完整地反映了本基金 2016 年 12 月 31 日的财务状况以及 2016 年度的经营成果和基金净值变动情况等有关信息。

7.4.4 重要会计政策和会计估计

本基金财务报表所载财务信息根据下列依照企业会计准则、《证券投资基金会计核算业务指引》和其他相关规定所厘定的主要会计政策和会计估计编制。

7.4.4.1 会计年度

本基金会计年度为公历 1 月 1 日起至 12 月 31 日止。

7.4.4.2 记账本位币

本基金的记账本位币为人民币。

7.4.4.3 金融资产和金融负债的分类

(1) 金融资产的分类 金融资产于初始确认时分类为: 以公允价值计量且其变动计入当期损益的金融资产、应收款项、可供出售金融资产及持有至到期投资。金融资产的分类取决于本基金对金融资产的持有意图和持有能力。本基金现无金融资产分类为可供出售金融资产及持有至到期投资。 本基金目前以交易目的持有的股票投资、债券投资分类为以公允价值计量且其变动计入当期损益的金融资产。以公允价值计量且其公允价值变动计入损益的金融资产在资产负债表中以交易性金融资产列示。 本基金持有的其他金融资产分类为应收款项, 包括银行存款、买入返售金融资产和其他各类应收款项等。应收款项是指在活跃市场中没有报价、回收金额固定或可确定的非衍生金融资产。

(2) 金融负债的分类 金融负债于初始确认时分类为: 以公允价值计量且其变动计入当期损益的金融负债及其他金融负债。本基金目前暂无金融负债分类为以公允价值计量且其变动计入当期损益的金融负债。本基金持有的其他金融负债包括卖出回购金融资产款和其他各类应付款项等。

7.4.4.4 金融资产和金融负债的初始确认、后续计量和终止确认

金融资产或金融负债于本基金成为金融工具合同的一方时, 按公允价值在资产负债表内确认。以公允价值计量且其变动计入当期损益的金融资产, 取得时发生的相关交易费用计入当期损益;

对于支付的价款中包含的债券起息日或上次除息日至购买日止的利息，单独确认为应收项目。应收款项和其他金融负债的相关交易费用计入初始确认金额。

对于以公允价值计量且其变动计入当期损益的金融资产，按照公允价值进行后续计量；对于应收款项和其他金融负债采用实际利率法，以摊余成本进行后续计量。

金融资产满足下列条件之一的，予以终止确认：(1)收取该金融资产现金流量的合同权利终止；(2)该金融资产已转移，且本基金将金融资产所有权上几乎所有的风险和报酬转移给转入方；或者(3)该金融资产已转移，虽然本基金既没有转移也没有保留金融资产所有权上几乎所有的风险和报酬，但是放弃了对该金融资产控制。

金融资产终止确认时，其账面价值与收到的对价的差额，计入当期损益。

当金融负债的现时义务全部或部分已经解除时，终止确认该金融负债或义务已解除的部分。终止确认部分的账面价值与支付的对价之间的差额，计入当期损益。

7.4.4.5 金融资产和金融负债的估值原则

本基金持有的股票投资和债券投资按如下原则确定公允价值并进行估值：

(1) 存在活跃市场的金融工具按其估值日的市场交易价格确定公允价值；估值日无交易，但最近交易日后经济环境未发生重大变化且证券发行机构未发生影响证券价格的重大事件的，按最近交易日的市场交易价格确定公允价值。

(2) 存在活跃市场的金融工具，如估值日无交易且最近交易日后经济环境发生了重大变化，参考类似投资品种的现行市价及重大变化等因素，调整最近交易市价以确定公允价值。

(3) 当金融工具不存在活跃市场，采用市场参与者普遍认同且被以往市场实际交易价格验证具有可靠性的估值技术确定公允价值。估值技术包括参考熟悉情况并自愿交易的各方最近进行的市场交易中使用的价格、参照实质上相同的其他金融工具的当前公允价值、现金流量折现法和期权定价模型等。采用估值技术时，尽可能最大程度使用市场参数，减少使用与本基金特定相关的参数。

7.4.4.6 金融资产和金融负债的抵销

本基金持有的资产和承担的负债基本为金融资产和金融负债。当本基金 1) 具有抵销已确认金额的法定权利且该种法定权利现在是可执行的；且 2) 交易双方准备按净额结算时，金融资产与金融负债按抵销后的净额在资产负债表中列示。

7.4.4.7 实收基金

实收基金为对外发行基金份额所募集的总金额在扣除损益平准金分摊部分后的余额。由于申购和赎回引起的实收基金变动分别于基金申购确认日及基金赎回确认日认列。上述申购和赎回分别包括基金转换所引起的转入基金的实收基金增加和转出基金的实收基金减少以及定期支付机制下的自动赎回引起的实收基金减少。

7.4.4.8 损益平准金

损益平准金包括已实现平准金和未实现平准金。已实现平准金指在申购或赎回基金份额时，申购或赎回款项中包含的按累计未分配的已实现损益占基金净值比例计算的金额。未实现平准金指在申购或赎回基金份额时，申购或赎回款项中包含的按累计未实现损益占基金净值比例计算的金额。损益平准金于基金申购确认日或基金赎回确认日认列，并于期末全额转入未分配利润/(累计亏损)。

7.4.4.9 收入/(损失)的确认和计量

股票投资在持有期间应取得的现金股利扣除由上市公司代扣代缴的个人所得税后的净额确认为投资收益。债券投资在持有期间应取得的按票面利率或者发行价计算的利息扣除在适用情况下由债券发行企业代扣代缴的个人所得税后的净额确认为利息收入。

以公允价值计量且其变动计入当期损益的金融资产在持有期间的公允价值变动确认为公允价值变动损益；于处置时，其处置价格与初始确认金额之间的差额确认为投资收益，其中包括从公允价值变动损益结转的公允价值累计变动额。

应收款项在持有期间确认的利息收入按实际利率法计算，实际利率法与直线法差异较小的则按直线法计算。

7.4.4.10 费用的确认和计量

本基金的管理人报酬、托管费和销售服务费在费用涵盖期间按基金合同约定的费率和计算方法逐日确认。

其他金融负债在持有期间确认的利息支出按实际利率法计算，实际利率法与直线法差异较小的则按直线法计算。

7.4.4.11 基金的收益分配政策

在存续期内，本基金按照基金合同的约定每月定期向基金份额持有人支付一定的现金，即按照招募说明书约定的年度支付比率以及在定期支付日满足定期支付机制参与条件的基金份额数计算当期支付份额数，自动赎回基金份额持有人所持的基金份额，并按照定期支付日的基金份额净值向基金份额持有人进行现金支付。除上述定期支付外，本基金不另外进行收益分配。

7.4.4.12 分部报告

本基金以内部组织结构、管理要求、内部报告制度为依据确定经营分部，以经营分部为基础确定报告分部并披露分部信息。经营分部是指本基金内同时满足下列条件的组成部分：(1) 该组成部分能够在日常活动中产生收入、发生费用；(2) 本基金的基金管理人能够定期评价该组成部分的经营成果，以决定向其配置资源、评价其业绩；(3) 本基金能够取得该组成部分的财务状况、经营成果和现金流量等有关会计信息。如果两个或多个经营分部具有相似的经济特征，并且满足一定条件的，则合并为一个经营分部。

本基金目前以一个单一的经营分部运作，不需要披露分部信息。

7.4.4.13 其他重要的会计政策和会计估计

根据本基金的估值原则和中国证监会允许的基金行业估值实务操作，本基金确定以下类别股票投资和债券投资的公允价值时采用的估值方法及其关键假设如下：(1) 对于证券交易所上市的股票，若出现重大事项停牌或交易不活跃(包括涨跌停时的交易不活跃)等情况，本基金根据中国证监会公告[2008]38号《关于进一步规范证券投资基金估值业务的指导意见》，根据具体情况采用《关于发布中基协(AMAC)基金行业股票估值指数的通知》提供的指数收益法等估值技术进行估值。

(2) 在银行间同业市场交易的债券品种，根据中国证监会证监会计字[2007]21号《关于证券投资基金执行〈企业会计准则〉估值业务及份额净值计价有关事项的通知》采用估值技术确定公允价值。本基金持有的银行间同业市场债券按现金流量折现法估值，具体估值模型、参数及结果由

中央国债登记结算有限责任公司独立提供。(3)对于在证券交易所上市或挂牌转让的固定收益品种(可转换债券、资产支持证券和私募债券除外),按照中证指数有限公司根据《中国证券投资基金业协会估值核算工作小组关于 2015 年 1 季度固定收益品种的估值处理标准》所独立提供的债券估值结果确定公允价值。”

7.4.5 会计政策和会计估计变更以及差错更正的说明

7.4.5.1 会计政策变更的说明

本基金本报告期未发生会计政策变更。

7.4.5.2 会计估计变更的说明

本基金本报告期未发生会计估计变更。

7.4.5.3 差错更正的说明

本基金在本报告期间无须说明的会计差错更正。

7.4.6 税项

根据财政部、国家税务总局财税[2004]78号《财政部、国家税务总局关于证券投资基金税收政策的通知》、财税[2008]1号《关于企业所得税若干优惠政策的通知》、财税[2012]85号《关于实施上市公司股息红利差别化个人所得税政策有关问题的通知》、财税[2015]101号《关于上市公司股息红利差别化个人所得税政策有关问题的通知》、财税[2016]36号《关于全面推开营业税改征增值税试点的通知》、财税[2016]46号《关于进一步明确全面推开营改增试点金融业有关政策的通知》、财税[2016]70号《关于金融机构同业往来等增值税政策的补充通知》及其他相关财税法规和实务操作,主要税项列示如下:

(1)于 2016 年 5 月 1 日前,以发行基金方式募集资金不属于营业税征收范围,不征收营业税。对证券投资基金管理人运用基金买卖股票、债券的差价收入免征营业税。自 2016 年 5 月 1 日起,金融业由缴纳营业税改为缴纳增值税。对证券投资基金管理人运用基金买卖股票、债券的转让收入免征增值税,对国债、地方政府债以及金融同业往来利息收入亦免征增值税。

(2)对基金从证券市场中取得的收入,包括买卖股票、债券的差价收入,股票的股息、红利收入,债券的利息收入及其他收入,暂不征收企业所得税。

(3)对基金取得的企业债券利息收入,应由发行债券的企业在向基金支付利息时代扣代缴 20% 的个人所得税。对基金从上市公司取得的股息红利所得,持股期限在 1 个月以内(含 1 个月)的,其股息红利所得全额计入应纳税所得额;持股期限在 1 个月以上至 1 年(含 1 年)的,暂减按 50%

计入应纳税所得额；持股期限超过 1 年的，暂免征收个人所得税。对基金持有的上市公司限售股，解禁后取得的股息、红利收入，按照上述规定计算纳税，持股时间自解禁日起计算；解禁前取得的股息、红利收入继续暂减按 50% 计入应纳税所得额。上述所得统一适用 20% 的税率计征个人所得税。

(4) 基金卖出股票按 0.1% 的税率缴纳股票交易印花税，买入股票不征收股票交易印花税。

7.4.7 重要财务报表项目的说明

7.4.7.1 银行存款

单位：人民币元

项目	本期末 2016 年 12 月 31 日	上年度末 2015 年 12 月 31 日
活期存款	10,657,502.04	2,487,598.29
定期存款	-	-
其中：存款期限 1-3 个月	-	-
其他存款	-	-
合计：	10,657,502.04	2,487,598.29

7.4.7.2 交易性金融资产

单位：人民币元

项目	本期末 2016 年 12 月 31 日			
	成本	公允价值	公允价值变动	
股票	95,088,142.96	94,949,977.34	-138,165.62	
贵金属投资-金交所 黄金合约	-	-	-	
债券	交易所市场	215,269,778.81	225,408,053.00	10,138,274.19
	银行间市场	437,719,766.37	454,398,000.00	16,678,233.63
	合计	652,989,545.18	679,806,053.00	26,816,507.82
资产支持证券	-	-	-	
基金	-	-	-	
其他	-	-	-	
合计	748,077,688.14	774,756,030.34	26,678,342.20	
项目	上年度末 2015 年 12 月 31 日			
	成本	公允价值	公允价值变动	
股票	117,157,433.66	116,503,333.57	-654,100.09	
贵金属投资-金交所	-	-	-	

黄金合约				
债券	交易所市场	491,683,289.85	511,279,420.20	19,596,130.35
	银行间市场	668,294,851.36	706,668,000.00	38,373,148.64
	合计	1,159,978,141.21	1,217,947,420.20	57,969,278.99
资产支持证券		-	-	-
基金		-	-	-
其他		-	-	-
合计		1,277,135,574.87	1,334,450,753.77	57,315,178.90

7.4.7.3 衍生金融资产/负债

本基金本报告期末及上年度末均未持有衍生金融资产/负债。

7.4.7.4 买入返售金融资产

7.4.7.4.1 各项买入返售金融资产期末余额

本基金本报告期末及上年度末均未持有买入返售金融资产。

7.4.7.4.2 期末买断式逆回购交易中取得的债券

本基金本报告期末及上年度末均无买断式逆回购交易，也无在买断式逆回购交易中取得的债券。

7.4.7.5 应收利息

单位：人民币元

项目	本期末 2016年12月31日	上年度末 2015年12月31日
应收活期存款利息	2,460.04	2,374.77
应收定期存款利息	-	-
应收其他存款利息	-	-
应收结算备付金利息	3,117.29	10,874.60
应收债券利息	12,092,591.23	21,016,437.15
应收买入返售证券利息	-	-
应收申购款利息	-	-
应收黄金合约拆借孳息	-	-
其他	117.81	126.50
合计	12,098,286.37	21,029,813.02

注：“其他”为应收结算保证金利息。

7.4.7.6 其他资产

本基金本报告期末及上年度末均未持有其他资产。

7.4.7.7 应付交易费用

单位：人民币元

项目	本期末 2016 年 12 月 31 日	上年度末 2015 年 12 月 31 日
交易所市场应付交易费用	778,135.65	365,500.00
银行间市场应付交易费用	16,034.20	2,566.31
合计	794,169.85	368,066.31

7.4.7.8 其他负债

单位：人民币元

项目	本期末 2016 年 12 月 31 日	上年度末 2015 年 12 月 31 日
应付券商交易单元保证金	-	-
应付赎回费	3.48	3,640.78
预提信息披露费	200,000.00	200,000.00
预提审计费	70,000.00	90,000.00
预提账户维护费	9,300.00	9,300.00
合计	279,303.48	302,940.78

7.4.7.9 实收基金

金额单位：人民币元

工银瑞信月薪 A		
项目	本期 2016 年 1 月 1 日至 2016 年 12 月 31 日	
	基金份额（份）	账面金额
上年度末	726,186,763.17	726,186,763.17
本期申购	43,894,524.09	43,894,524.09
本期赎回（以“-”号填列）	-253,517,681.93	-253,517,681.93
- 基金拆分/份额折算前	-	-
基金拆分/份额折算变动份额	-	-
本期申购	-	-
本期赎回（以“-”号填列）	-	-
本期末	516,563,605.33	516,563,605.33

金额单位：人民币元

工银瑞信月薪 C		
项目	本期 2016 年 1 月 1 日至 2016 年 12 月 31 日	
	基金份额（份）	账面金额
上年度末	-	-

本期申购	369,481.93	369,481.93
本期赎回（以“-”号填列）	-257,872.66	-257,872.66
- 基金拆分/份额折算前	-	-
基金拆分/份额折算变动份额	-	-
本期申购	-	-
本期赎回（以“-”号填列）	-	-
本期末	111,609.27	111,609.27

注：申购含转换入份额；赎回含定期支付机制下自动赎回的基金份额以及转换出份额。

7.4.7.10 未分配利润

单位：人民币元

工银瑞信月薪 A			
项目	已实现部分	未实现部分	未分配利润合计
上年度末	329,510,407.90	-1,012,691.73	328,497,716.17
本期利润	18,223,608.83	-30,629,378.71	-12,405,769.88
本期基金份额交易产生的变动数	-95,571,247.99	4,035,772.70	-91,535,475.29
其中：基金申购款	19,599,025.27	-528,595.75	19,070,429.52
基金赎回款	-115,170,273.26	4,564,368.45	-110,605,904.81
本期已分配利润	-	-	-
本期末	252,162,768.74	-27,606,297.74	224,556,471.00

单位：人民币元

工银瑞信月薪 C			
项目	已实现部分	未实现部分	未分配利润合计
上年度末	-	-	-
本期利润	10,138.87	-7,457.99	2,680.88
本期基金份额交易产生的变动数	-5,198.25	3,774.52	-1,423.73
其中：基金申购款	4,373.62	1,397.45	5,771.07
基金赎回款	-9,571.87	2,377.07	-7,194.80
本期已分配利润	-	-	-
本期末	4,940.62	-3,683.47	1,257.15

7.4.7.11 存款利息收入

单位：人民币元

项目	本期	上年度可比期间
	2016年1月1日至2016年12月31日	2015年1月1日至2015年12月31日
活期存款利息收入	103,467.38	152,220.10
定期存款利息收入	-	-
其他存款利息收入	-	-

结算备付金利息收入	227,476.74	254,140.00
其他	5,486.01	7,730.06
合计	336,430.13	414,090.16

注：“其他”为结算保证金利息收入。

7.4.7.12 股票投资收益——买卖股票差价收入

单位：人民币元

项目	本期 2016年1月1日至2016 年12月31日	上年度可比期间 2015年1月1日至 2015年12月31日
卖出股票成交总额	1,452,780,249.55	1,510,541,286.32
减：卖出股票成本总额	1,481,921,681.87	1,399,935,432.60
买卖股票差价收入	-29,141,432.32	110,605,853.72

7.4.7.13 债券投资收益

7.4.7.13.1 债券投资收益项目构成

单位：人民币元

项目	本期 2016年1月1日至2016 年12月31日	上年度可比期间 2015年1月1日至2015年 12月31日
债券投资收益——买卖债券（、债转股及债券到期兑付）差价收入	6,698,649.18	94,189,445.72
债券投资收益——赎回差价收入	-	-
债券投资收益——申购差价收入	-	-
合计	6,698,649.18	94,189,445.72

7.4.7.13.2 债券投资收益——买卖债券差价收入

单位：人民币元

项目	本期 2016年1月1日至2016 年12月31日	上年度可比期间 2015年1月1日至2015年 12月31日
卖出债券（、债转股及债券到期兑付）成交总额	1,639,840,334.20	1,283,704,809.07
减：卖出债券（、债转股及债券到期兑付）成本总额	1,593,155,661.26	1,157,829,169.25
减：应收利息总额	39,986,023.76	31,686,194.10
买卖债券差价收入	6,698,649.18	94,189,445.72

7.4.7.13.3 债券投资收益——赎回差价收入

无。

7.4.7.13.4 债券投资收益——申购差价收入

无。

7.4.7.13.5 资产支持证券投资收益

本基金本报告期及上年度可比期间均无资产支持证券投资收益。

7.4.7.14 贵金属投资收益

本基金本报告期及上年度可比期间均无贵金属投资收益。

7.4.7.15 衍生工具收益**7.4.7.15.1 衍生工具收益——买卖权证差价收入**

本基金本报告期及上年度可比期间均无买卖权证差价收入。

7.4.7.15.2 衍生工具收益——其他投资收益

本基金本报告期及上年度可比期间均无衍生工具其他投资收益。

7.4.7.16 股利收益

单位：人民币元

项目	本期 2016年1月1日至2016年 12月31日	上年度可比期间 2015年1月1日至2015年12月 31日
股票投资产生的股利收益	456,671.58	1,546,876.51
基金投资产生的股利收益	-	-
合计	456,671.58	1,546,876.51

7.4.7.17 公允价值变动收益

单位：人民币元

项目名称	本期 2016年1月1日至2016 年12月31日	上年度可比期间 2015年1月1日至2015年 12月31日
1. 交易性金融资产	-30,636,836.70	-73,411,976.18
——股票投资	515,934.47	-37,971,220.88
——债券投资	-31,152,771.17	-35,440,755.30

——资产支持证券投资	-	-
——贵金属投资	-	-
——其他	-	-
2. 衍生工具	-	-
——权证投资	-	-
3. 其他	-	-
合计	-30,636,836.70	-73,411,976.18

7.4.7.18 其他收入

单位：人民币元

项目	本期 2016年1月1日至2016 年12月31日	上年度可比期间 2015年1月1日至2015年12 月31日
基金赎回费收入	426,624.55	1,776,854.10
基金转换费收入	11,756.42	101,844.45
其他	-	21,739.92
合计	438,380.97	1,900,438.47

注：其他为定期存款延期付息孳息及债券申购退款补息收入。

7.4.7.19 交易费用

单位：人民币元

项目	本期 2016年1月1日至2016 年12月31日	上年度可比期间 2015年1月1日至2015年12 月31日
交易所市场交易费用	4,394,964.31	4,245,614.59
银行间市场交易费用	32,035.00	6,212.50
合计	4,426,999.31	4,251,827.09

7.4.7.20 其他费用

单位：人民币元

项目	本期 2016年1月1日至2016 年12月31日	上年度可比期间 2015年1月1日至2015年 12月31日
审计费用	70,000.00	90,000.00
信息披露费	300,000.00	300,000.00
账户维护费	37,200.00	36,750.00
其他	400.00	400.00
银行费用	15,808.37	17,540.27
合计	423,408.37	444,690.27

注：其他为上清所证书费。

7.4.8 或有事项、资产负债表日后事项的说明

7.4.8.1 或有事项

截至资产负债表日，本基金并无须作披露的或有事项。

7.4.8.2 资产负债表日后事项

财政部、国家税务总局于 2016 年 12 月 21 日颁布《关于明确金融 房地产开发 教育辅助服务等增值税政策的通知》(财税[2016]140 号)，要求资管产品运营过程中发生的增值税应税行为，以资管产品管理人为增值税纳税人，自 2016 年 5 月 1 日起执行。

根据财政部、国家税务总局于 2017 年 1 月 6 日颁布的《关于资管产品增值税政策有关问题的补充通知》(财税[2017]2 号)，2017 年 7 月 1 日(含)以后，资管产品运营过程中发生的增值税应税行为，以资管产品管理人为增值税纳税人，按照现行规定缴纳增值税。对资管产品在 2017 年 7 月 1 日前运营过程中发生的增值税应税行为，未缴纳增值税的，不再缴纳；已缴纳增值税的，已纳税额从资管产品管理人以后月份的增值税应纳税额中抵减。资管产品运营过程中发生增值税应税行为的具体征收管理办法，由国家税务总局另行制定。截至本财务报表批准报出日止，上述税收政策对本基金截至 2016 年 12 月 31 日止年度的财务状况和经营成果无影响。

7.4.9 关联方关系

关联方名称	与本基金的关系
工银瑞信基金管理有限公司	基金管理人、基金注册登记机构、基金销售机构
交通银行股份有限公司	基金托管人、基金销售机构
中国工商银行股份有限公司	基金管理人股东、基金销售机构
瑞士信贷银行股份有限公司	基金管理人股东
工银瑞信资产管理(国际)有限公司	基金管理人的子公司
工银瑞信投资管理有限公司	基金管理人的子公司

注：以下关联交易均在正常业务范围内按一般商业条款订立。

7.4.10 本报告期及上年度可比期间的关联方交易

7.4.10.1 通过关联方交易单元进行的交易

本基金本报告期及上年度可比期间均未通过关联方交易单元进行交易。

7.4.10.2 关联方报酬

7.4.10.2.1 基金管理费

单位：人民币元

项目	本期	上年度可比期间
----	----	---------

	2016 年 1 月 1 日至 2016 年 12 月 31 日	2015 年 1 月 1 日至 2015 年 12 月 31 日
当期发生的基金应支付的管理费	6,192,674.93	9,340,713.59
其中：支付销售机构的客户维护费	2,796,943.68	3,964,081.64

注：本基金的管理费按前一日基金资产净值的 0.70% 年费率计提。管理费的计算方法如下：

$$H = E \times 0.70\% \div \text{当年天数}$$

H 为每日应计提的基金管理费

E 为前一日的基金资产净值

基金管理费每日计算，逐日累计至每月月末，按月支付。

7.4.10.2.2 基金托管费

单位：人民币元

项目	本期	上年度可比期间
	2016 年 1 月 1 日至 2016 年 12 月 31 日	2015 年 1 月 1 日至 2015 年 12 月 31 日
当期发生的基金应支付的托管费	1,769,335.69	2,668,775.27

注：本基金的托管费按前一日基金资产净值的 0.20% 的年费率计提。托管费的计算方法如下：

$$H = E \times 0.20\% \div \text{当年天数}$$

H 为每日应计提的基金托管费

E 为前一日的基金资产净值

基金托管费每日计算，逐日累计至每月月末，按月支付。

7.4.10.2.3 销售服务费

单位：人民币元

获得销售服务费的各关联方名称	本期		
	2016 年 1 月 1 日至 2016 年 12 月 31 日		
	当期发生的基金应支付的销售服务费		
	工银瑞信月月薪 A	工银瑞信月月薪 C	合计
工银瑞信基金管理有限公司	0.00	645.90	645.90
合计	0.00	645.90	645.90

注：本基金 A 类基金份额不收取销售服务费。本基金 C 类份额的销售服务费按

前一日 C 类基金资产净值的 0.35% 年费率计提。销售服务费的计算方法如下：

$$H = E \times 0.35\% \div \text{当年天数}$$

H 为 C 类基金份额每日应计提的销售服务费

E 为 C 类基金份额前一日基金资产净值

销售服务费每日计算，逐日累计至每月月末，按月支付。

7.4.10.3 与关联方进行银行间同业市场的债券(含回购)交易

本基金本报告期及上年度可比期间均未与关联方进行银行间同业市场的债券(含回购)交易。

7.4.10.4 各关联方投资本基金的情况

7.4.10.4.1 报告期内基金管理人运用固有资金投资本基金的情况

本基金的管理人在本报告期内与上年度可比期间均未运用固有资金投资本基金。

7.4.10.4.2 报告期末除基金管理人之外的其他关联方投资本基金的情况

本基金除基金管理人之外的其他关联方在本报告期末与上年度末均未持有本基金。

7.4.10.5 由关联方保管的银行存款余额及当期产生的利息收入

单位：人民币元

关联方名称	本期 2016年1月1日至2016年12月31日		上年度可比期间 2015年1月1日至2015年12月31日	
	期末余额	当期利息收入	期末余额	当期利息收入
交通银行股份有限公司	10,657,502.04	103,467.38	2,487,598.29	152,220.10

注：1、本报告期末余额仅为活期存款，利息收入（本期）仅为活期存款利息收入；

2、上年度可比期间报告期末余额仅为活期存款，利息收入（上年度可比期间）仅为活期存款利息收入；

3、本基金的银行存款由基金托管人交通银行股份有限公司保管，按银行同业利率计息。

7.4.10.6 本基金在承销期内参与关联方承销证券的情况

本基金本报告期及上年度可比期间均未承销期内参与关联方承销证券。

7.4.10.7 其他关联交易事项的说明

无。

7.4.11 利润分配情况

本基金本报告期末未进行利润分配。

7.4.12 期末（2016 年 12 月 31 日）本基金持有的流通受限证券

7.4.12.1 因认购新发/增发证券而于期末持有的流通受限证券

本基金本报告期末未持有因认购新发/增发证券而流通受限的证券。

7.4.12.2 期末持有的暂时停牌等流通受限股票

本基金本报告期末未持有暂时停牌等流通受限股票。

7.4.12.3 期末债券正回购交易中作为抵押的债券

7.4.12.3.1 银行间市场债券正回购

本基金本报告期末未持有银行间市场债券正回购交易中作为抵押的债券。

7.4.12.3.2 交易所市场债券正回购

截至本报告期末 2016 年 12 月 31 日止，本基金从事证券交易所债券正回购交易形成的卖出回购证券款余额人民币 51,000,000.00 元，将于 2017 年 1 月 3 日到期。该类交易要求本基金在回购期内持有的证券交易所交易的债券和/或在新质押式回购下转入质押库的债券，按证券交易所规定的比例折算为标准券后，不低于债券回购交易的余额。

7.4.13 金融工具风险及管理

7.4.13.1 风险管理政策和组织架构

本基金在日常经营活动中涉及的风险主要包括信用风险、流动性风险及市场风险。本基金管理人制定了政策和程序来识别及分析这些风险，并设定适当的风险限额及内部控制流程，通过可靠的管理及信息系统持续监控上述各类风险。

本基金管理人的风险管理机构由董事会下属的公司治理与风险控制委员会、督察长、公司风险管理委员会、法律合规部、风险管理部以及各个业务部门组成。

公司实行全面、系统的风险管理，风险管理覆盖公司所有战略环节、业务环节和操作环节。同时制定了系统化的风险管理程序，对风险管理的整个流程进行评估和改进。公司构建了分工明确、相互协作、彼此牵制的风险管理组织结构，形成了由四大防线共同筑成的风险管理体系：第一道防线由各个业务部门构成，各业务部门总监作为风险责任人，负责制订本部门的作业流程以及风险控制措施；第二道监控防线由公司专属风险管理部门法律合规部和风险管理部构成，法律合规部负责对公司业务的法律合规风险进行监控管理，风险管理部负责对公司投资管理风险和运作风险进行监控管理；第三道防线是由公司经营管理层和风险管理委员会构成，公司管理层通过执行委员会下的风险管理委员会对风险状况进行全面监督并及时制定相应的对策和实施监控措施；

在上述这三道风险监控防线中，公司督察长和监察稽核人员对风险控制措施和合规风险情况进行全面检查、监督，并视所发生问题情节轻重及时反馈给各部门经理、公司总经理、公司治理与风险控制委员会、董事会、监管机构。督察长独立于公司其他业务部门和公司管理层，对内部控制制度的执行情况实行严格检查和及时反馈，并独立报告；第四道监控防线由董事会和公司治理与风险控制委员会构成，公司治理与风险控制委员会通过督察长和监察稽核人员的工作，掌握整体风险状况并进行决策。公司治理与风险控制委员会负责检查公司业务的内控制度的实施情况，监督公司对相关法律法规和公司制度的执行。

本基金的基金管理人对于金融工具的风险管理方法主要是通过定性分析和定量分析的方法去估测各种风险产生的可能损失。从定性分析的角度出发，判断风险损失的严重程度和出现同类风险损失的频度。而从定量分析的角度出发，根据本基金的投资目标，结合基金资产所运用金融工具特征通过特定的风险量化指标、模型，日常的量化报告，确定风险损失的限度和相应置信程度，及时可靠地对各种风险进行监督、检查和评估，并通过相应决策，将风险控制在可承受的范围内。

7.4.13.2 信用风险

信用风险是指基金在交易过程中因交易对手未履行合约责任，或者基金所投资证券之发行人出现违约、拒绝支付到期本息，导致基金资产损失和收益变化的风险。本基金均投资于具有良好信用等级的证券，且通过分散化投资以分散信用风险。本基金投资于一家公司发行的证券市值不超过基金资产净值的 10%，且本基金与由本基金管理人管理的其他基金共同持有一家公司的证券，不得超过该证券的 10%。

本基金在交易所进行的交易均与中国证券登记结算有限责任公司完成证券交收和款项清算，因此违约风险发生的可能性很小；基金在进行银行间同业市场交易前均对交易对手进行信用评估，以控制相应的信用风险。

7.4.13.2.1 按短期信用评级列示的债券投资

于 2015 年 12 月 31 日和 2016 年 12 月 31 日，本基金未持有按短期信用评级的债券投资。

7.4.13.2.2 按长期信用评级列示的债券投资

单位：人民币元

长期信用评级	本期末 2016 年 12 月 31 日	上年度末 2015 年 12 月 31 日
AAA	89,292,925.50	64,897,435.60
AAA 以下	541,053,127.50	1,031,756,984.60
未评级	-	-
合计	630,346,053.00	1,096,654,420.20

注：1、表中所列示的债券投资为除短期融资券以外的信用债券。

2、上述评级均取自第三方评级机构的债项评级。

7.4.13.3 流动性风险

流动性风险是指基金所持金融工具变现的难易程度。本基金的流动性风险一方面来自于基金份额持有人可随时要求赎回其持有的基金份额，另一方面来自于投资品种所处的交易市场不活跃而带来的变现困难。

本基金所持大部分证券在证券交易所上市，其余亦可在银行间同业市场交易，因此除小部分流通受限证券外，其余均能及时变现。此外，本基金可通过卖出回购金融资产方式借入短期资金应对流动性需求，其上限一般不超过基金持有的债券资产的公允价值。本基金于资产负债表日所持有的金融负债的合约约定剩余到期日均为一年以内且一般不计息，因此账面余额一般即为未折现的合约到期现金流量。

本基金管理人每日预测本基金的流动性需求，并同时通过独立的风险管理部门设定流动性比例要求，对流动性指标进行持续的监测和分析。

7.4.13.3.1 金融资产和金融负债的到期期限分析

无。

7.4.13.4 市场风险

市场风险是指基金所持金融工具的公允价值或未来现金流量因所处市场各类价格因素的变动而发生波动的风险，包括利率风险、外汇风险和其他价格风险。

7.4.13.4.1 利率风险

利率风险是指基金的财务状况和现金流量受市场利率变动而发生波动的风险。利率敏感性金融工具均面临由于市场利率上升而导致公允价值下降的风险，其中浮动利率类金融工具还面临每个付息期间结束根据市场利率重新定价时对于未来现金流影响的风险。本基金持有的大部分金融资产和金融负债不计息，因此本基金的收入及经营活动的现金流量在很大程度上独立于市场利率变化。本基金的生息资产主要为银行存款、结算备付金、存出保证金及债券投资等。本基金的基金管理人定期对本基金面临的利率敏感性缺口进行监控，并通过调整投资组合的久期等方法对上述利率风险进行管理。

7.4.13.4.1.1 利率风险敞口

单位：人民币元

本期末	1 个月以内	1-3 个月	3 个月-1 年	1-5 年	5 年以上	不计息	合计

2016 年 12 月 31 日							
资产							
银行存款	10,657,502.04	-	-	-	-	-	10,657,502.04
结算备付金	6,297,559.44	-	-	-	-	-	6,297,559.44
存出保证金	237,929.90	-	-	-	-	-	237,929.90
交易性金融资产	20,274,000.00	69,740,000.00	51,103,000.00	537,612,535.60	1,076,517.40	94,949,977.34	774,756,030.34
应收利息	-	-	-	-	-	12,098,286.37	12,098,286.37
应收申购款	-	-	-	-	-	496.35	496.35
资产总计	37,466,991.38	69,740,000.00	51,103,000.00	537,612,535.60	1,076,517.40	107,048,760.06	804,047,804.44
负债							
卖出回购金融资产款	51,000,000.00	-	-	-	-	-	51,000,000.00
应付证券清算款	-	-	-	-	-	8,592,044.05	8,592,044.05
应付赎回款	-	-	-	-	-	250,311.39	250,311.39
应付管理人报酬	-	-	-	-	-	449,911.86	449,911.86
应付托管费	-	-	-	-	-	1,447,791.53	1,447,791.53
应付销售服务费	-	-	-	-	-	34.33	34.33
应付交易费用	-	-	-	-	-	794,169.85	794,169.85
应付利息	-	-	-	-	-	1,295.20	1,295.20
其他负债	-	-	-	-	-	279,303.48	279,303.48
负债总计	51,000,000.00	-	-	-	-	11,814,861.69	62,814,861.69

计							
利率敏 感度缺 口	-13,533,008.62	69,740,000.00	51,103,000.00	537,612,535.60	1,076,517.40	95,233,898.37	741,232,942.75
上年度 末 2015 年 12 月 31 日	1 个月以内	1-3 个月	3 个月-1 年	1-5 年	5 年以上	不计息	合计
资产							
银行存 款	2,487,598.29	-	-	-	-	-	2,487,598.29
结算备 付金	21,968,771.27	-	-	-	-	-	21,968,771.27
存出保 证金	255,541.92	-	-	-	-	-	255,541.92
交易性 金融资 产	68,453,000.00	-	-203,554,000.00	874,884,753.70	71,055,666.50	116,503,333.57	1,334,450,753.77
应收证 券清算 款	-	-	-	-	-	17,684,252.76	17,684,252.76
应收利 息	-	-	-	-	-	21,029,813.02	21,029,813.02
应收申 购款	-	-	-	-	-	1,454,542.89	1,454,542.89
资产总 计	93,164,911.48	-	-203,554,000.00	874,884,753.70	71,055,666.50	156,671,942.24	1,399,331,273.92
负债							
卖出回 购金融 资产款	323,000,000.00	-	-	-	-	-	323,000,000.00
应付证 券清算 款	-	-	-	-	-	18,638,439.11	18,638,439.11
应付赎 回款	-	-	-	-	-	567,237.30	567,237.30
应付管 理人报 酬	-	-	-	-	-	629,238.99	629,238.99
应付托 管费	-	-	-	-	-	1,140,872.09	1,140,872.09
应付交	-	-	-	-	-	368,066.31	368,066.31

易费用							
其他负债						302,940.78	302,940.78
负债总计	323,000,000.00					21,646,794.58	344,646,794.58
利率敏感度缺口	-229,835,088.52		-203,554,000.00	874,884,753.70	71,055,666.50	135,025,147.66	1,054,684,479.34

注：表中所示为本基金资产及交易形成负债的公允价值，并按照合约规定的重新定价日或到期日孰早者进行分类。

7.4.13.4.1.2 利率风险的敏感性分析

假设	该利率敏感性分析基于本基金报表日的利率风险状况；		
	假定所有期限的利率均以相同幅度变动 25 个基点，其他变量不变；		
	此项影响并未考虑管理层为降低利率风险而可能采取的风险管理活动。		
分析	相关风险变量的变动	对资产负债表日基金资产净值的影响金额（单位：人民币元）	
		本期末（2016 年 12 月 31 日）	上年度末（2015 年 12 月 31 日）
	利率增加 25 基准点	-2,791,281.55	-6,410,206.46
	利率减少 25 基准点	2,814,215.92	6,484,621.78

7.4.13.4.2 外汇风险

无。

7.4.13.4.3 其他价格风险

其他价格风险主要为市场价格风险，市场价格风险是指基金所持金融工具的公允价值或未来现金流量因除市场利率和外汇汇率以外的市场价格因素变动而发生波动的风险。本基金主要投资于证券交易所上市或银行间同业市场交易的股票和债券，所面临的最大市场价格风险由所持有的金融工具的公允价值决定。本基金通过投资组合的分散化降低市场价格风险，并且本基金管理人每日对本基金所持有的证券价格实施监控。

7.4.13.4.3.1 其他价格风险敞口

金额单位：人民币元

项目	本期末 2016 年 12 月 31 日		上年度末 2015 年 12 月 31 日	
	公允价值	占基金	公允价值	占基金资

		资产净 值比例 (%)		产净值比 例 (%)
交易性金融资产-股票投资	94,949,977.34	12.81	116,503,333.57	11.05
交易性金融资产-基金投资	-	-	-	-
交易性金融资产-债券投资	679,806,053.00	91.71	1,217,947,420.20	115.48
交易性金融资产-贵金属投资	-	-	-	-
衍生金融资产-权证投资	-	-	-	-
其他	-	-	-	-
合计	774,756,030.34	104.52	1,334,450,753.77	126.53

注：1、本基金投资于债券类资产（含可转换债券）的比例不低于基金资产的 80%，投资于股票等权益类证券的比例不超过基金资产的 20%；本基金持有的全部权证，其市值不得超过基金资产净值的 3%；现金或者到期日在一年以内的政府债券不低于基金资产净值的 5%。

2、由于四舍五入的原因公允价值占基金资产净值的比例分项之和与合计可能有尾差。

7.4.13.4.3.2 其他价格风险的敏感性分析

于 2016 年 12 月 31 日和 2015 年 12 月 31 日，本基金主要投资于债券，因此除市场利率以外的市场价格因素的变动对于本基金资产净值无重大影响。

7.4.13.4.4 采用风险价值法管理风险

无。

7.4.14 有助于理解和分析会计报表需要说明的其他事项

(1) 公允价值

(a) 金融工具公允价值计量的方法

公允价值计量结果所属的层次，由对公允价值计量整体而言具有重要意义的输入值所属的最低层次决定：

第一层次：相同资产或负债在活跃市场上未经调整的报价。

第二层次：除第一层次输入值外相关资产或负债直接或间接可观察的输入值。

第三层次：相关资产或负债的不可观察输入值。

(b) 持续的以公允价值计量的金融工具

(i) 各层次金融工具公允价值

于 2016 年 12 月 31 日，本基金持有的以公允价值计量且其变动计入当期损益的金融资产中属于第一层次的余额为 113,371,805.04 元，属于第二层次的余额为 661,384,225.30 元，无属于第三层次的余额(2015 年 12 月 31 日：第一层次 115,762,500.07 元，第二层次

1,218,688,253.70 元，无第三层次)。

(ii) 公允价值所属层次间的重大变动

对于证券交易所上市的股票和债券，若出现重大事项停牌、交易不活跃(包括涨跌停时的交易不活跃)、或属于非公开发行等情况，本基金不会于停牌日至交易恢复活跃日期间、交易不活跃期间及限售期间将相关股票和债券的公允价值列入第一层次；并根据估值调整中采用的不可观察输入值对于公允价值的影响程度，确定相关股票和债券公允价值应属第二层次还是第三层次。

(iii) 第三层次公允价值余额和本期变动金额

无。

(c) 非持续的以公允价值计量的金融工具

于 2016 年 12 月 31 日，本基金未持有非持续的以公允价值计量的金融资产(2015 年 12 月 31 日：同)。

(d) 不以公允价值计量的金融工具

不以公允价值计量的金融资产和负债主要包括应收款项和其他金融负债，其账面价值与公允价值相差很小。

(2) 除公允价值外，截至资产负债表日本基金无需要说明的其他重要事项。

§8 投资组合报告

8.1 期末基金资产组合情况

金额单位：人民币元

序号	项目	金额	占基金总资产的比例 (%)
1	权益投资	94,949,977.34	11.81
	其中：股票	94,949,977.34	11.81
2	固定收益投资	679,806,053.00	84.55
	其中：债券	679,806,053.00	84.55
	资产支持证券	-	-
3	贵金属投资	-	-
4	金融衍生品投资	-	-
5	买入返售金融资产	-	-
	其中：买断式回购的买入返售金融资产	-	-
6	银行存款和结算备付金合计	16,955,061.48	2.11
7	其他各项资产	12,336,712.62	1.53
8	合计	804,047,804.44	100.00

注：由于四舍五入的原因金额占基金总资产的比例分项之和与合计可能有尾差。

8.2 期末按行业分类的股票投资组合

8.2.1 报告期末按行业分类的境内股票投资组合

金额单位：人民币元

代码	行业类别	公允价值	占基金资产净值比例 (%)
A	农、林、牧、渔业	-	-
B	采矿业	57,004,978.63	7.69
C	制造业	24,045,759.21	3.24
D	电力、热力、燃气及水生产和供应业	-	-
E	建筑业	-	-
F	批发和零售业	745,312.64	0.10
G	交通运输、仓储和邮政业	-	-
H	住宿和餐饮业	-	-
I	信息传输、软件和信息技术服务业	1,489,656.00	0.20
J	金融业	9,666,976.86	1.30
K	房地产业	-	-
L	租赁和商务服务业	688,800.00	0.09
M	科学研究和技术服务业	-	-
N	水利、环境和公共设施管理业	-	-
O	居民服务、修理和其他服务业	-	-
P	教育	-	-
Q	卫生和社会工作	-	-
R	文化、体育和娱乐业	1,308,494.00	0.18
S	综合	-	-
	合计	94,949,977.34	12.81

注：由于四舍五入的原因公允价值占基金资产净值的比例分项之和与合计可能有尾差。

8.2.2 报告期末按行业分类的沪港通投资股票投资组合

无。

8.3 期末按公允价值占基金资产净值比例大小排序的所有股票投资明细

金额单位：人民币元

序号	股票代码	股票名称	数量（股）	公允价值	占基金资产净值比例（%）
1	600547	山东黄金	795,945	29,059,951.95	3.92
2	000975	银泰资源	1,436,512	22,467,047.68	3.03
3	000651	格力电器	305,714	7,526,678.68	1.02
4	600489	中金黄金	453,100	5,477,979.00	0.74
5	600519	贵州茅台	15,700	5,246,155.00	0.71
6	600079	人福医药	240,682	4,801,605.90	0.65
7	601166	兴业银行	250,169	4,037,727.66	0.54
8	601318	中国平安	93,640	3,317,665.20	0.45
9	601336	新华保险	52,800	2,311,584.00	0.31
10	000423	东阿阿胶	40,921	2,204,414.27	0.30
11	000858	五粮液	45,432	1,566,495.36	0.21
12	000100	TCL 集团	467,700	1,543,410.00	0.21
13	002739	万达院线	24,200	1,308,494.00	0.18
14	002716	金贵银业	50,000	1,157,000.00	0.16
15	002174	游族网络	28,480	753,296.00	0.10
16	600998	九州通	35,936	745,312.64	0.10
17	002555	三七互娱	44,900	736,360.00	0.10
18	002127	南极电商	60,000	688,800.00	0.09

8.4 报告期内股票投资组合的重大变动

8.4.1 累计买入金额超出期初基金资产净值 2%或前 20 名的股票明细

金额单位：人民币元

序号	股票代码	股票名称	本期累计买入金额	占期初基金资产净值比例（%）
1	600547	山东黄金	43,186,569.62	4.09
2	000983	西山煤电	43,094,662.63	4.09
3	601857	中国石油	32,211,419.27	3.05
4	000807	云铝股份	30,625,512.85	2.90
5	600988	赤峰黄金	21,328,532.40	2.02
6	000975	银泰资源	19,834,213.11	1.88
7	600688	上海石化	18,649,553.62	1.77
8	600060	海信电器	18,346,514.46	1.74
9	000651	格力电器	18,245,193.64	1.73
10	600030	中信证券	17,502,989.00	1.66

11	601166	兴业银行	16,389,757.44	1.55
12	600489	中金黄金	16,093,928.00	1.53
13	000060	中金岭南	15,690,379.39	1.49
14	000933	*ST 神火	15,484,374.50	1.47
15	002716	金贵银业	14,648,720.07	1.39
16	000858	五 粮 液	13,305,049.50	1.26
17	000596	古井贡酒	13,140,396.36	1.25
18	000932	华菱钢铁	13,081,372.12	1.24
19	601088	中国神华	12,785,814.49	1.21
20	600782	新钢股份	12,590,962.28	1.19

注：1、买入包括基金二级市场上主动的买入、新股、配股、债转股、换股及行权等获得的股票；
2、买入金额按买入成交金额（成交单价乘以成交数量）填列，不考虑相关交易费用。

8.4.2 累计卖出金额超出期初基金资产净值 2%或前 20 名的股票明细

金额单位：人民币元

序号	股票代码	股票名称	本期累计卖出金额	占期初基金资产净值比例（%）
1	000983	西山煤电	45,023,761.11	4.27
2	601857	中国石油	32,429,094.26	3.07
3	000807	云铝股份	29,927,001.74	2.84
4	600988	赤峰黄金	21,787,871.89	2.07
5	600688	上海石化	19,090,570.66	1.81
6	600030	中信证券	17,973,638.82	1.70
7	600060	海信电器	17,939,411.48	1.70
8	000933	*ST 神火	15,557,918.52	1.48
9	000060	中金岭南	15,360,264.56	1.46
10	000802	北京文化	14,968,230.83	1.42
11	000651	格力电器	14,835,511.92	1.41
12	002716	金贵银业	13,788,211.00	1.31
13	000932	华菱钢铁	13,669,232.27	1.30
14	000596	古井贡酒	13,331,296.26	1.26
15	600489	中金黄金	13,152,027.75	1.25
16	001979	招商蛇口	13,147,892.34	1.25
17	600782	新钢股份	13,010,987.16	1.23
18	601088	中国神华	12,998,037.44	1.23
19	600547	山东黄金	12,921,444.00	1.23
20	002155	湖南黄金	12,630,970.80	1.20

注：1、卖出主要指二级市场上主动的卖出、换股、要约收购、发行人回购及行权等减少的股票；
2、卖出金额按卖出成交金额（成交单价乘以成交数量）填列，不考虑相关交易费用。

8.4.3 买入股票的成本总额及卖出股票的收入总额

单位：人民币元

买入股票成本（成交）总额	1,459,852,391.17
卖出股票收入（成交）总额	1,452,780,249.55

注：买入股票成本、卖出股票收入均按买卖成交金额（成交单价乘以成交数量）填列，不考虑相关交易费用。

8.5 期末按债券品种分类的债券投资组合

金额单位：人民币元

序号	债券品种	公允价值	占基金资产净值比例（%）
1	国家债券	49,460,000.00	6.67
2	央行票据	-	-
3	金融债券	-	-
	其中：政策性金融债	-	-
4	企业债券	306,920,225.30	41.41
5	企业短期融资券	-	-
6	中期票据	305,004,000.00	41.15
7	可转债（可交换债）	18,421,827.70	2.49
8	同业存单	-	-
9	其他	-	-
10	合计	679,806,053.00	91.71

注：由于四舍五入的原因公允价值占基金资产净值的比例分项之和与合计可能有尾差。

8.6 期末按公允价值占基金资产净值比例大小排序的前五名债券投资明细

金额单位：人民币元

序号	债券代码	债券名称	数量（张）	公允价值	占基金资产净值比例（%）
1	101364008	13 兵团建工 MTN001	500,000	52,000,000.00	7.02
2	124380	13 曹妃甸	500,000	42,460,000.00	5.73
3	124135	13 滇公投	400,000	41,336,000.00	5.58
4	124346	13 乳国资	450,000	38,016,000.00	5.13
5	1380323	13 光谷联合债	300,000	32,259,000.00	4.35

8.7 期末按公允价值占基金资产净值比例大小排序的所有资产支持证券投资明细

本基金本报告期末未持有资产支持证券。

8.8 报告期末按公允价值占基金资产净值比例大小排序的前五名贵金属投资明细

本基金本报告期末未持有贵金属投资。

8.9 期末按公允价值占基金资产净值比例大小排序的前五名权证投资明细

本基金本报告期末未持有权证。

8.10 报告期末本基金投资的国债期货交易情况说明**8.10.1 本期国债期货投资政策**

本报告期内，本基金未运用国债期货进行投资。

8.10.2 报告期末本基金投资的国债期货持仓和损益明细

本基金本报告期末未持有国债期货投资，也无期间损益。

8.10.3 本期国债期货投资评价

本报告期内，本基金未运用国债期货进行投资。

8.11 投资组合报告附注

8.11.1 本基金投资的前十名证券的发行主体本期未出现被监管部门立案调查，或在报告编制日前一年内受到公开谴责、处罚的情形。

8.11.2 本基金投资的前十名股票未超出基金合同规定的备选股票库。

8.11.3 期末其他各项资产构成

单位：人民币元

序号	名称	金额
1	存出保证金	237,929.90
2	应收证券清算款	-
3	应收股利	-
4	应收利息	12,098,286.37
5	应收申购款	496.35
6	其他应收款	-
7	待摊费用	-
8	其他	-
9	合计	12,336,712.62

8.11.4 期末持有的处于转股期的可转换债券明细

金额单位：人民币元

序号	债券代码	债券名称	公允价值	占基金资产净值比例 (%)
1	110034	九州转债	1,021,941.00	0.14
2	113009	广汽转债	54,576.40	0.01

注：上表包含期末持有的处于转股期的可转换债券和可交换债券明细。

8.11.5 期末前十名股票中存在流通受限情况的说明

无。

8.11.6 投资组合报告附注的其他文字描述部分

无。

§9 基金份额持有人信息**9.1 期末基金份额持有人户数及持有人结构**

份额单位：份

份额级别	持有人户数(户)	户均持有的基金份额	持有人结构			
			机构投资者		个人投资者	
			持有份额	占总份额比例	持有份额	占总份额比例
工银瑞信月月薪 A	7,294	70,820.35	82,188.32	0.02%	516,481,417.01	99.98%
工银瑞信月月薪 C	14	7,972.09	0.00	0.00%	111,609.27	100.00%
合计	7,308	70,699.95	82,188.32	0.02%	516,593,026.28	99.98%

9.2 期末基金管理人的从业人员持有本基金的情况

项目	份额级别	持有份额总数 (份)	占基金总份额比例
基金管理人所有从业人员持有本基金	工银瑞信月月薪 A	1,003.66	0.0002%
	工银瑞信	39.87	0.0357%

	月薪 C		
	合计	1,043.53	0.0002%

9.3 期末基金管理人的从业人员持有本开放式基金份额总量区间的情况

项目	份额级别	持有基金份额总量的数量区间（万份）
本公司高级管理人员、基金投资和研究部门负责人持有本开放式基金	工银瑞信月薪 A	0
	工银瑞信月薪 C	0
	合计	0
本基金基金经理持有本开放式基金	工银瑞信月薪 A	0
	工银瑞信月薪 C	0
	合计	0

§10 开放式基金份额变动

单位：份

项目	工银瑞信月薪 A	工银瑞信月薪 C
基金合同生效日（2013 年 8 月 14 日）基金份额总额	3,335,388,528.44	-
本报告期初基金份额总额	726,186,763.17	-
本报告期基金总申购份额	43,894,524.09	369,481.93
减：本报告期基金总赎回份额	253,517,681.93	257,872.66
本报告期基金拆分变动份额（份额减少以“-”填列）	-	-
本报告期末基金份额总额	516,563,605.33	111,609.27

注：1、报告期期间基金总申购份额含红利再投、转换入份额；

2、报告期期间基金总赎回份额含转换出份额。

§11 重大事件揭示

11.1 基金份额持有人大会决议

本报告期内，本基金未召开基金份额持有人大会。

11.2 基金管理人、基金托管人的专门基金托管部门的重大人事变动

1、基金管理人：

基金管理人于 2016 年 1 月 30 日发布《工银瑞信基金管理有限公司关于副总经理变更的公告》，江明波先生、杜海涛先生、赵紫英女士自 2016 年 1 月 29 日起担任工银瑞信基金管理有限公司副总经理。

2、基金托管人托管部门：

本报告期，基金托管人的专门基金托管部门未发生重大人事变动。

11.3 涉及基金管理人、基金财产、基金托管业务的诉讼

本报告期内，无涉及基金管理业务、基金财产、基金托管业务的诉讼事项。

11.4 基金投资策略的改变

本报告期内基金投资策略未有改变。

11.5 为基金进行审计的会计师事务所情况

报告期内应支付给普华永道中天会计师事务所(特殊普通合伙)审计费用柒万元整，该审计机构自基金合同生效日起向本基金提供审计服务。

11.6 管理人、托管人及其高级管理人员受稽查或处罚等情况

本报告期内，基金管理人、基金托管人及其高级管理人员未受到稽查或处罚。

11.7 基金租用证券公司交易单元的有关情况

11.7.1 基金租用证券公司交易单元进行股票投资及佣金支付情况

金额单位：人民币元

券商名称	交易单元数量	股票交易		应支付该券商的佣金		备注
		成交金额	占当期股票成交总额的比例	佣金	占当期佣金总量的比例	
国信证券		22,912,632,640.72	100.00%	2,682,038.99	100.00%	-
华泰证券	2	-	-	-	-	-
海通证券	2	-	-	-	-	-
中泰证券	2	-	-	-	-	-
安信证券	2	-	-	-	-	-
长城证券	1	-	-	-	-	-

中信证券	1	-	-	-	-	-
西藏东方财富 证券	2	-	-	-	-	-
新时代证券	2	-	-	-	-	-
东兴证券	1	-	-	-	-	-
广州证券	1	-	-	-	-	-

注：1. 券商的选择标准和程序

(1) 选择标准：注重综合服务能力

- a) 券商财务状况良好、经营行为规范、风险管理先进、投资风格与工银瑞信有互补性、在最近一年内无重大违规行为。
- b) 券商具有较强的综合研究能力：能及时、全面、定期提供高质量的关于宏观、行业、资本市场、个股分析报告及其他丰富全面的信息咨询服务；有很强的分析能力，能根据工银瑞信所管理基金的特定要求，提供专门研究报告；具有开发量化投资组合模型的能力以及其他综合服务能力。
- c) 与其他券商相比，该券商能够提供最佳交易执行和优惠合理的佣金率。

(2) 选择程序

- a) 新增券商的选定：根据以上标准对券商进行考察、选择和确定。在合作之前，券商需提供至少两个季度的服务，并与其他已合作券商一起参与投资研究部门（权益投资部，固定收益部，专户投资部，研究部和中央交易室）两个季度对券商的研究服务评估。公司投委会根据对券商研究服务评估结果决定是否作为新增合作券商。
- b) 签订委托协议：与被选择的券商签订委托代理协议，明确签定协议双方的公司名称、委托代理期限、佣金率、双方的权利义务等，经签章有效。

2. 券商的评估，保留和更换程序

- (1) 席位的租用期限暂定为一年，合同到期 15 天内，投资研究部门将根据各券商研究在服务期间的综合证券服务质量等情况，进行评估。
- (2) 对于符合标准的券商，工银瑞信将与其续约；对于不能达到标准的券商，不与其续约，并根据券商选择标准和程序，重新选择其它经营稳健、研究能力强、综合服务质量高的证券经营机构，租用其交易席位。
- (3) 若券商提供的综合证券服务不符合要求，工银瑞信有权按照委托协议规定，提前中止租用其交易席位。

11.7.2 基金租用证券公司交易单元进行其他证券投资的情况

金额单位：人民币元

券商名称	债券交易		债券回购交易		权证交易	
	成交金额	占当期债券成交总额的比例	成交金额	占当期债券回购成交总额的比例	成交金额	占当期权证成交总额的比例
国信证券	560,072,009.53	100.00%	24,580,000,000.00	100.00%	-	-
华泰证券	-	-	-	-	-	-
海通证券	-	-	-	-	-	-
中泰证券	-	-	-	-	-	-
安信证券	-	-	-	-	-	-
长城证券	-	-	-	-	-	-
中信证券	-	-	-	-	-	-
西藏东方财富证券	-	-	-	-	-	-
新时代证券	-	-	-	-	-	-
东兴证券	-	-	-	-	-	-
广州证券	-	-	-	-	-	-

11.8 其他重大事件

序号	公告事项	法定披露方式	法定披露日期
1	工银瑞信基金管理有限公司关于浙江金观诚财富管理有限公司费率调整的公告	中国证监会指定的媒介	2016年1月12日
2	工银瑞信基金管理有限公司关于增加北京创金启富投资管理有限公司为旗下基金销售机构并实行费率优惠的公告	中国证监会指定的媒介	2016年1月29日
3	工银瑞信基金管理有限公司关于增加中证金牛（北京）投资咨询有限公司为旗下基金销售机构并实行费率优惠的公告	中国证监会指定的媒介	2016年1月29日
4	工银瑞信基金管理有限公司关于副总经理变更的公告	中国证监会指定的媒介	2016年1月30日
5	工银瑞信基金管理有限公司关于增加和耕传承基金销售有限公司为旗下基金销售机构并实行费率优惠的公告	中国证监会指定的媒介	2016年2月3日
6	工银瑞信基金管理有限公司	中国证监会指定的	2016年2月24日

	关于中国银河证券股份有限公司费率调整的公告	媒介	
7	工银瑞信月月薪定期支付债券型证券投资基金基金合同	中国证监会指定的媒介	2016 年 2 月 26 日
8	工银瑞信月月薪定期支付债券型证券投资基金托管协议	中国证监会指定的媒介	2016 年 2 月 26 日
9	工银瑞信基金管理有限公司关于增加工银瑞信月月薪定期支付债券型证券投资基金 C 类基金份额类别及修改基金合同、托管协议的公告	中国证监会指定的媒介	2016 年 2 月 26 日
10	工银瑞信基金管理有限公司关于增加北京钱景财富投资管理有限公司为旗下基金销售机构并实行费率优惠的公告	中国证监会指定的媒介	2016 年 3 月 17 日
11	关于增加太平洋证券股份有限公司为工银瑞信基金管理有限公司旗下部分基金销售机构的公告	中国证监会指定的媒介	2016 年 3 月 22 日
12	工银瑞信基金管理有限公司关于深圳市新兰德证券投资咨询有限公司费率调整的公告	中国证监会指定的媒介	2016 年 4 月 5 日
13	关于增加中国民生银行股份有限公司为工银瑞信基金管理有限公司旗下部分基金销售机构的公告	中国证监会指定的媒介	2016 年 4 月 11 日
14	工银瑞信基金管理有限公司关于增加奕丰金融服务（深圳）有限公司为旗下基金销售机构并实行费率优惠的公告	中国证监会指定的媒介	2016 年 4 月 22 日
15	工银瑞信基金管理有限公司关于增加徽商银行股份有限公司为旗下基金销售机构的公告	中国证监会指定的媒介	2016 年 5 月 4 日
16	工银瑞信基金管理有限公司关于中证金牛（北京）投资咨询有限公司费率调整的公告	中国证监会指定的媒介	2016 年 5 月 7 日
17	关于工银瑞信基金管理有限公司淘宝基金店关闭申购服务的公告	中国证监会指定的媒介	2016 年 5 月 11 日

18	关于工银瑞信基金管理有限公司网上交易支付宝渠道关闭基金支付服务的公告	中国证监会指定的媒介	2016年5月11日
19	工银瑞信基金管理有限公司关于增加珠海盈米财富管理有限公司为旗下基金销售机构并进行费率调整的公告	中国证监会指定的媒介	2016年6月2日
20	工银瑞信基金管理有限公司关于上海联泰资产管理有限公司费率调整的公告	中国证监会指定的媒介	2016年6月20日
21	工银瑞信基金管理有限公司关于增加北京晟视天下投资管理有限公司为旗下基金销售机构的公告	中国证监会指定的媒介	2016年6月23日
22	关于直销电子自助交易系统继续开展基金转换费率优惠活动的公告	中国证监会指定的媒介	2016年6月28日
23	工银瑞信基金管理有限公司关于直销渠道招商银行网银支付方式基金申购费率优惠活动的公告	中国证监会指定的媒介	2016年6月30日
24	工银瑞信基金管理有限公司关于调整京东金融平台基金申购费率优惠的公告	中国证监会指定的媒介	2016年6月30日
25	工银瑞信基金管理有限公司关于增加天津银行股份有限公司为旗下基金销售机构的公告	中国证监会指定的媒介	2016年7月6日
26	关于工银瑞信月月薪定期支付债券型证券投资基金暂停申购、转换转入及大额定期定额投资业务的公告	中国证监会指定的媒介	2016年7月14日
27	工银瑞信基金管理有限公司关于增加上海基煜基金销售有限公司为旗下基金销售机构的公告	中国证监会指定的媒介	2016年7月20日
28	关于工银瑞信月月薪定期支付债券型证券投资基金暂停申购、转换转入及大额定期定额投资业务的提示性公告	中国证监会指定的媒介	2016年7月30日
29	工银瑞信基金管理有限公司关于增加南京途牛金融信息	中国证监会指定的媒介	2016年8月8日

	服务有限公司为旗下基金销售机构并进行费率调整的公告		
30	工银瑞信基金管理有限公司关于增加北京汇成基金销售有限公司为旗下基金销售机构并进行费率调整的公告	中国证监会指定的媒介	2016 年 8 月 11 日
31	关于工银瑞信月月薪定期支付债券型证券投资基金暂停申购、转换转入及大额定期定额投资业务的提示性公告	中国证监会指定的媒介	2016 年 8 月 12 日
32	工银瑞信基金管理有限公司关于增加北京格上富信投资顾问有限公司为旗下基金销售机构并进行费率调整的公告	中国证监会指定的媒介	2016 年 8 月 17 日
33	工银瑞信基金管理有限公司关于增加北京广源达信投资管理有限公司为旗下基金销售机构并实行费率优惠的公告	中国证监会指定的媒介	2016 年 8 月 25 日
34	工银瑞信基金管理有限公司关于增加上海万得投资顾问有限公司为旗下基金销售机构并进行费率调整的公告	中国证监会指定的媒介	2016 年 8 月 26 日
35	关于工银瑞信月月薪定期支付债券型证券投资基金暂停申购、转换转入及大额定期定额投资业务的提示性公告	中国证监会指定的媒介	2016 年 8 月 27 日
36	工银瑞信基金管理有限公司关于增加云南红塔银行股份有限公司为旗下基金销售机构并实行费率优惠的公告	中国证监会指定的媒介	2016 年 9 月 5 日
37	工银瑞信基金管理有限公司关于增加北京恒天明泽基金销售有限公司为旗下基金销售机构并进行费率优惠的公告	中国证监会指定的媒介	2016 年 9 月 9 日
38	工银瑞信基金管理有限公司关于增加富滇银行股份有限公司为旗下基金销售机构并实行费率优惠的公告	中国证监会指定的媒介	2016 年 9 月 12 日

39	工银瑞信基金管理有限公司关于增加江苏紫金农村商业银行股份有限公司为旗下基金销售机构并实行费率优惠的公告	中国证监会指定的媒介	2016年9月12日
40	关于工银瑞信月月薪定期支付债券型证券投资基金暂停申购、转换转入及大额定期定额投资业务的提示性公告	中国证监会指定的媒介	2016年9月24日
41	工银瑞信基金管理有限公司关于增加天津国美基金销售有限公司为旗下基金销售机构并实行费率优惠的公告	中国证监会指定的媒介	2016年9月28日
42	工银瑞信基金管理有限公司关于增加苏州银行股份有限公司为旗下基金销售机构并实行费率优惠的公告	中国证监会指定的媒介	2016年9月28日
43	关于工银瑞信月月薪定期支付债券型证券投资基金暂停申购、转换转入及大额定期定额投资业务的提示性公告	中国证监会指定的媒介	2016年10月10日
44	工银瑞信基金管理有限公司关于工银瑞信资产管理（国际）有限公司增加注册资本的公告	中国证监会指定的媒介	2016年10月14日
45	工银瑞信基金管理有限公司关于增加泰诚财富基金销售（大连）有限公司为旗下基金销售机构的公告	中国证监会指定的媒介	2016年10月20日
46	关于工银瑞信月月薪定期支付债券型证券投资基金暂停申购、转换转入及大额定期定额投资业务的提示性公告	中国证监会指定的媒介	2016年10月24日
47	工银瑞信基金管理有限公司关于北京钱景财富投资管理有限公司基金销售费率调整的公告	中国证监会指定的媒介	2016年10月27日
48	关于工银瑞信月月薪定期支付债券型证券投资基金暂停申购、转换转入及大额定期定额投资业务的提示性公告	中国证监会指定的媒介	2016年11月7日

49	工银瑞信基金管理有限公司关于北京广源达信投资管理有限公司基金销售费率调整的公告	中国证监会指定的媒介	2016 年 11 月 11 日
50	工银瑞信基金管理有限公司关于增加金惠家保险代理有限公司为旗下基金销售机构的公告	中国证监会指定的媒介	2016 年 11 月 14 日
51	关于工银瑞信月月薪定期支付债券型证券投资基金暂停申购、转换转入及大额定期定额投资业务的提示性公告	中国证监会指定的媒介	2016 年 11 月 21 日
52	关于增加华西证券股份有限公司为工银瑞信基金管理有限公司旗下部分基金销售机构的公告	中国证监会指定的媒介	2016 年 11 月 28 日
53	关于工银瑞信月月薪定期支付债券型证券投资基金暂停申购、转换转入及大额定期定额投资业务的提示性公告	中国证监会指定的媒介	2016 年 12 月 5 日
54	工银瑞信基金管理有限公司关于增加北京新浪仓石基金销售有限公司为旗下基金销售机构并进行费率调整的公告	中国证监会指定的媒介	2016 年 12 月 16 日
55	关于工银瑞信月月薪定期支付债券型证券投资基金暂停申购、转换转入及大额定期定额投资业务的提示性公告	中国证监会指定的媒介	2016 年 12 月 19 日
56	工银瑞信基金管理有限公司关于旗下基金参加交通银行手机银行渠道基金申购及定期定额投资手续费率优惠活动的公告	中国证监会指定的媒介	2016 年 12 月 22 日
57	关于工银瑞信月月薪定期支付债券型证券投资基金 2017 年度支付比率的公告	中国证监会指定的媒介	2016 年 12 月 23 日
58	关于工银瑞信月月薪定期支付债券型证券投资基金暂停申购、转换转入及大额定期	中国证监会指定的媒介	2016 年 12 月 31 日

	定额投资业务的提示性公告		
--	--------------	--	--

§12 影响投资者决策的其他重要信息

根据基金管理人于 2016 年 2 月 26 日发布的《工银瑞信基金管理有限公司关于增加工银瑞信月月薪定期支付债券型证券投资基金 C 类基金份额类别及修改基金合同、托管协议的公告》，本基金于 2016 年 2 月 26 日起增加 C 类基金份额类别。

§13 备查文件目录

13.1 备查文件目录

- 1、中国证监会批准工银瑞信月月薪定期支付债券型证券投资基金募集的文件
- 2、《工银瑞信月月薪定期支付债券型证券投资基金基金合同》
- 3、《工银瑞信月月薪定期支付债券型证券投资基金托管协议》
- 4、《工银瑞信月月薪定期支付债券型证券投资基金招募说明书》
- 5、基金管理人业务资格批件、营业执照
- 6、基金托管人业务资格批件、营业执照
- 7、报告期内基金管理人在指定报刊上披露的各项公告

13.2 存放地点

基金管理人或基金托管人的住所。

13.3 查阅方式

投资者可于营业时间免费查阅，或登录基金管理人网站查阅。也可在支付工本费后，在合理时间内取得上述文件的复印件。

投资者对本报告书如有疑问，可咨询本基金管理人——工银瑞信基金管理有限公司。

客户服务中心电话：400-811-9999

网址：www.icbccs.com.cn

