

华夏货币市场基金 2016 年年度报告摘要

2016 年 12 月 31 日

基金管理人：华夏基金管理有限公司

基金托管人：招商银行股份有限公司

报告送出日期：二〇一七年三月二十九日

§1 重要提示

基金管理人的董事会、董事保证本报告所载资料不存在虚假记载、误导性陈述或重大遗漏，并对其内容的真实性、准确性和完整性承担个别及连带的法律责任。本年度报告已经三分之二以上独立董事签字同意，并由董事长签发。

基金托管人招商银行股份有限公司根据本基金合同规定，于 2017 年 3 月 27 日复核了本报告中的财务指标、净值表现、利润分配情况、财务会计报告、投资组合报告等内容，保证复核内容不存在虚假记载、误导性陈述或者重大遗漏。

基金管理人承诺以诚实信用、勤勉尽责的原则管理和运用基金资产，但不保证基金一定盈利。

基金的过往业绩并不代表其未来表现。投资有风险，投资者在作出投资决策前应仔细阅读本基金的招募说明书及其更新。

本报告中的财务资料经审计，安永华明会计师事务所（特殊普通合伙）为本基金出具了无保留意见的审计报告，请投资者注意阅读。

本报告期自 2016 年 1 月 1 日起至 12 月 31 日止。

本年度报告摘要摘自年度报告正文，投资者欲了解详细内容，应阅读年度报告正文。

§2 基金简介

2.1 基金基本情况

基金名称	华夏货币市场基金	
基金简称	华夏货币	
基金主代码	288101	
基金运作方式	契约型开放式	
基金合同生效日	2005年4月20日	
基金管理人	华夏基金管理有限公司	
基金托管人	招商银行股份有限公司	
报告期末基金份额总额	6,603,858,577.42份	
基金合同存续期	不定期	
下属分级基金的基金简称	华夏货币A	华夏货币B
下属分级基金的交易代码	288101	288201
报告期末下属分级基金的份额总额	1,252,637,414.28份	5,351,221,163.14份

2.2 基金产品说明

投资目标	在保持安全性、高流动性的前提下获得高于业绩比较基准的回报。
投资策略	结合货币市场利率的预测与现金需求安排，采取现金流管理策略进行货币市场工具投资，以便在保证基金资产的安全性和流动性的基础上，获得较高的收益。
业绩比较基准	本基金以中国人民银行公布的一年期定期存款税后收益率作为业绩比较基准。
风险收益特征	本基金投资于货币市场工具，属于低风险品种。

2.3 基金管理人和基金托管人

项目		基金管理人	基金托管人
名称		华夏基金管理有限公司	招商银行股份有限公司
信息披露 负责人	姓名	张静	张燕
	联系电话	400-818-6666	0755-83199084
	电子邮箱	service@ChinaAMC.com	yan_zhang@cmbchina.com
客户服务电话		400-818-6666	95555
传真		010-63136700	0755-83195201

2.4 信息披露方式

登载基金年度报告正文的管理人互联网网址	www.ChinaAMC.com
基金年度报告备置地点	基金管理人和基金托管人的住所

§3 主要财务指标、基金净值表现及利润分配情况

3.1 主要会计数据和财务指标

金额单位：人民币元

3.1.1 期间 数据和 指标	2016 年		2015 年		2014 年	
	华夏货币 A	华夏货币 B	华夏货币 A	华夏货币 B	华夏货币 A	华夏货币 B
本期 已实现 收益	30,477,295.63	701,357,099.97	98,130,195.16	644,761,338.52	133,297,516.19	160,285,144.80
本期 利润	30,477,295.63	701,357,099.97	98,130,195.16	644,761,338.52	133,297,516.19	160,285,144.80
本期 净值 收益 率	2.4548%	2.7014%	3.5683%	3.8177%	4.8225%	5.0741%
3.1.2 期末 数据 和指 标	2016 年末		2015 年末		2014 年末	
	华夏货币 A	华夏货币 B	华夏货币 A	华夏货币 B	华夏货币 A	华夏货币 B
期末 基金 资产 净值	1,252,637,414.28	5,351,221,163.14	2,590,834,501.83	26,354,525,302.73	2,647,335,739.75	3,291,259,833.31
期末 基金 份额 净值	1.0000	1.0000	1.0000	1.0000	1.0000	1.0000
3.1.3 累计 期末 指标	2016 年末		2015 年末		2014 年末	
	华夏货币 A	华夏货币 B	华夏货币 A	华夏货币 B	华夏货币 A	华夏货币 B
累计 净值 收益 率	46.6095%	17.3902%	43.0969%	14.3024%	38.1666%	10.0992%

注：①本基金无持有人认购或交易基金的各项费用。

②本期已实现收益指基金本期利息收入、投资收益、其他收入（不含公允价值变动收

益)扣除相关费用后的余额,本期利润为本期已实现收益加上本期公允价值变动收益,由于本基金采用摊余成本法核算,因此,公允价值变动收益为零,本期已实现收益和本期利润的金额相等。

③本基金按日结转份额。

3.2 基金净值表现

3.2.1 基金份额净值收益率及其与同期业绩比较基准收益率的比较

华夏货币 A:

阶段	份额净值收益率①	份额净值收益率标准差②	业绩比较基准收益率③	业绩比较基准收益率标准差④	①-③	②-④
过去三个月	0.6174%	0.0031%	0.3781%	0.0000%	0.2393%	0.0031%
过去六个月	1.2184%	0.0022%	0.7562%	0.0000%	0.4622%	0.0022%
过去一年	2.4548%	0.0017%	1.5041%	0.0000%	0.9507%	0.0017%
过去三年	11.2279%	0.0047%	6.5932%	0.0018%	4.6347%	0.0029%
过去五年	20.8290%	0.0045%	12.8295%	0.0019%	7.9995%	0.0026%
自基金合同生效起至今	46.6095%	0.0084%	30.5138%	0.0020%	16.0957%	0.0064%

华夏货币 B:

阶段	份额净值收益率①	份额净值收益率标准差②	业绩比较基准收益率③	业绩比较基准收益率标准差④	①-③	②-④
过去三个月	0.6779%	0.0031%	0.3781%	0.0000%	0.2998%	0.0031%
过去六个月	1.3406%	0.0022%	0.7562%	0.0000%	0.5844%	0.0022%
过去一年	2.7014%	0.0017%	1.5041%	0.0000%	1.1973%	0.0017%
过去三年	12.0324%	0.0047%	6.5932%	0.0018%	5.4392%	0.0029%
2012 年 12 月 11 日至 2015 年 6 月 30 日	17.3902%	0.0045%	9.7653%	0.0018%	7.6249%	0.0027%

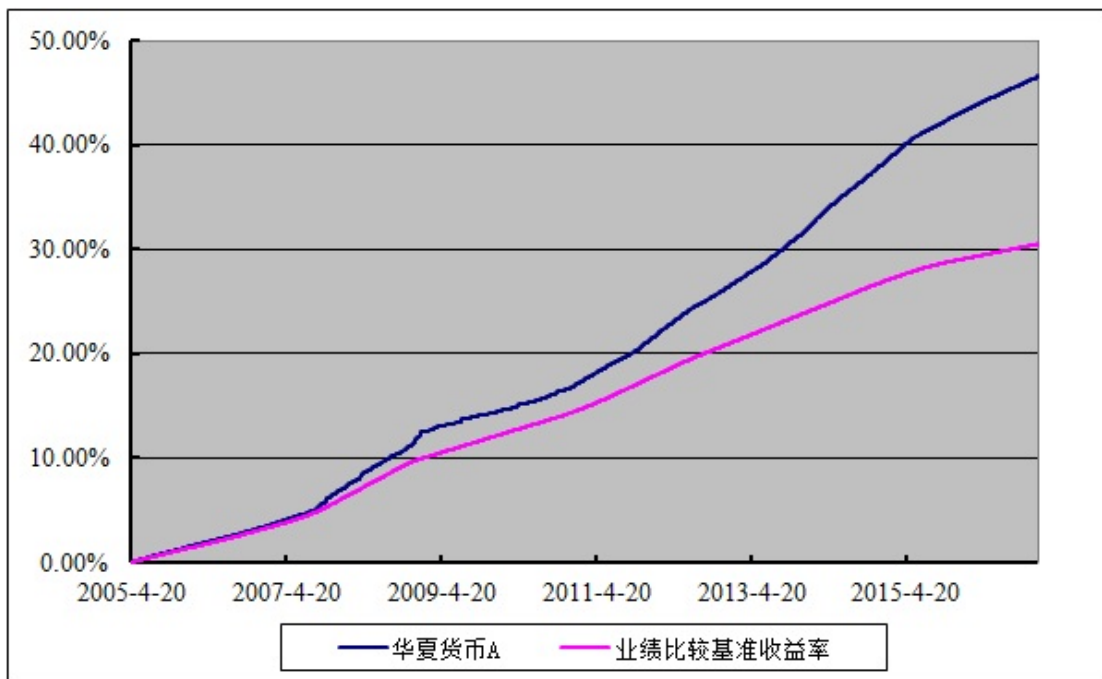
3.2.2 自基金合同生效以来基金份额累计净值收益率变动及其与同期业绩比较基准收益率变动的比较

华夏货币市场基金

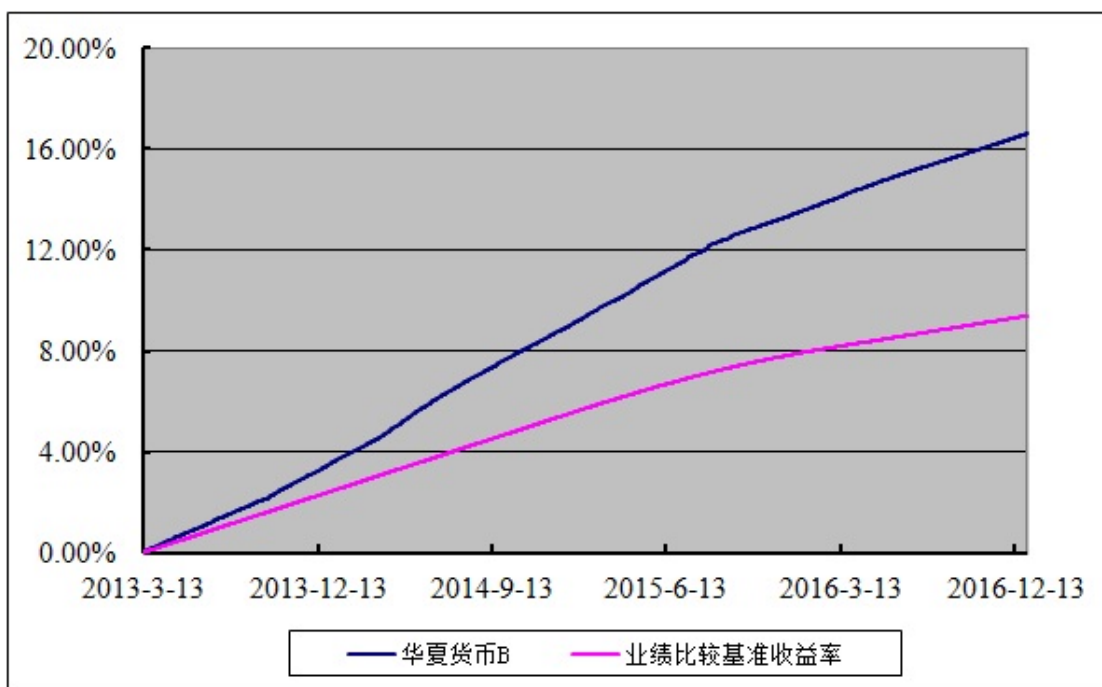
份额累计净值收益率与业绩比较基准收益率历史走势对比图

(2005 年 4 月 20 日至 2016 年 12 月 31 日)

华夏货币 A



华夏货币 B

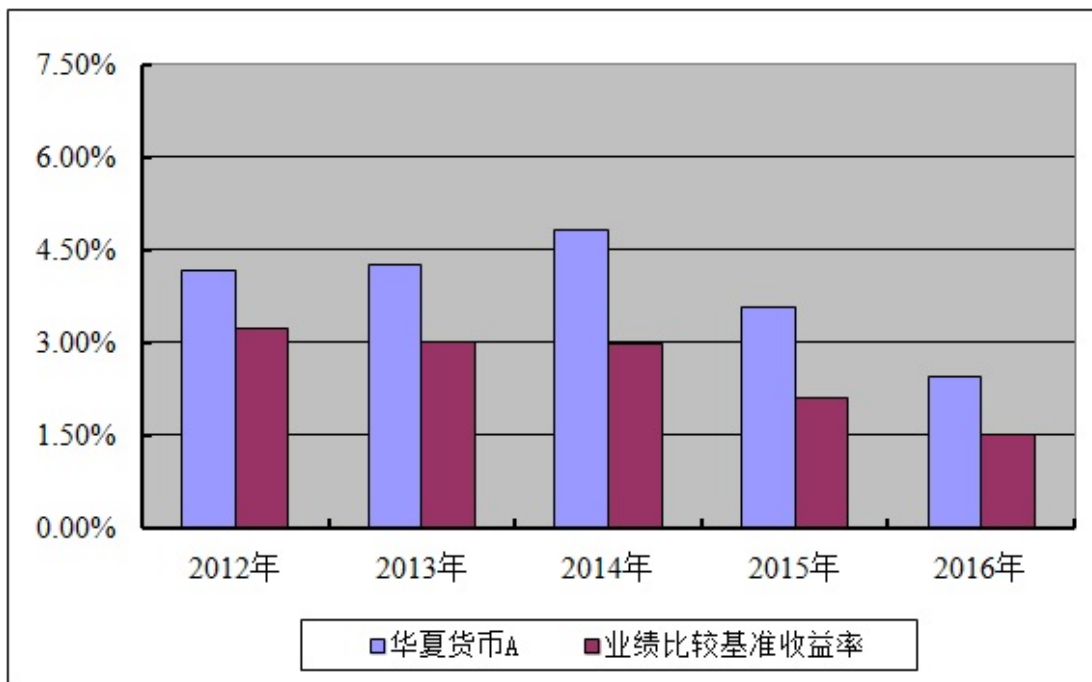


3.2.3 过去五年基金每年净值收益率及其与同期业绩比较基准收益率的比较

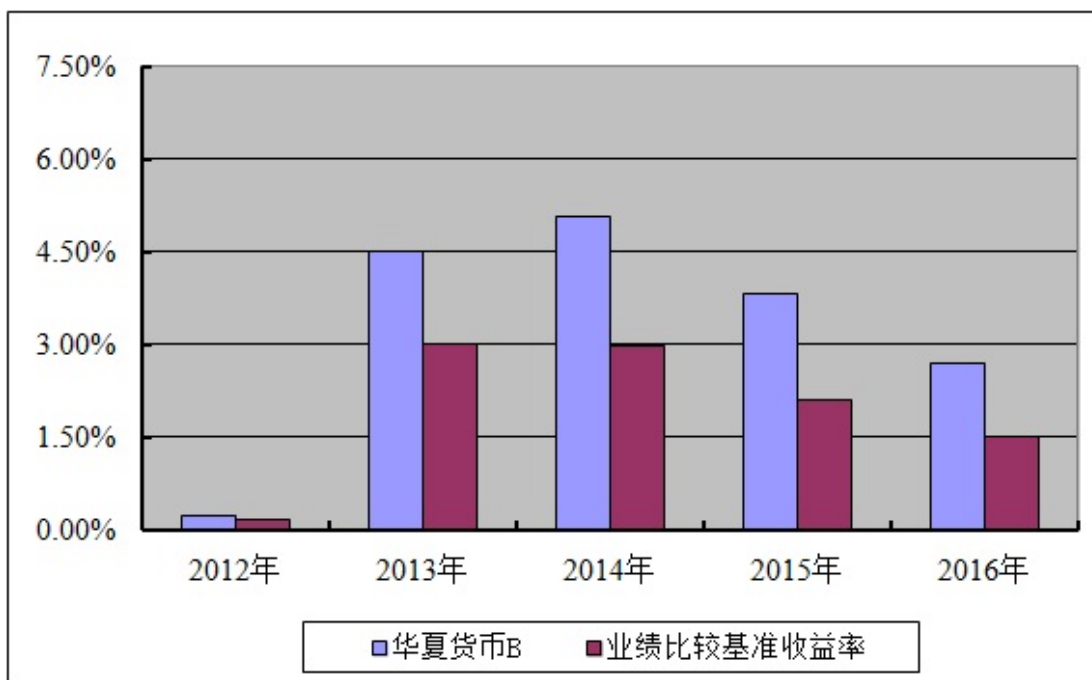
华夏货币市场基金

过去五年基金每年净值收益率及其与同期业绩比较基准收益率的对比图

华夏货币 A



华夏货币 B



3.3 过去三年基金的利润分配情况

华夏货币 A:

单位：人民币元

年度	已按再投资形式 转实收基金	直接通过 应付赎回 款转出金 额	应付利润 本年变动	年度利润分配合 计	备注
2016 年	30,373,351.93	-	103,943.70	30,477,295.63	-

2015 年	98,209,651.71	-	-79,456.55	98,130,195.16	-
2014 年	133,298,464.74	-	-948.55	133,297,516.19	-
合计	261,881,468.38	-	23,538.60	261,905,006.98	-

华夏货币 B:

单位: 人民币元

年度	已按再投资形式 转实收基金	直接通过 应付赎回 款转出金 额	应付利润 本年变动	年度利润分配合 计	备注
2016 年	702,008,582.75	-	-651,482.78	701,357,099.97	-
2015 年	643,174,518.74	-	1,586,819.78	644,761,338.52	-
2014 年	160,082,736.98	-	202,407.82	160,285,144.80	-
合计	1,505,265,838.47	-	1,137,744.82	1,506,403,583.29	-

§4 管理人报告

4.1 基金管理人及基金经理情况

4.1.1 基金管理人及其管理基金的经验

华夏基金管理有限公司成立于 1998 年 4 月 9 日, 是经中国证监会批准成立的首批全国性基金管理公司之一。公司总部设在北京, 在北京、上海、深圳、成都、南京、杭州、广州和青岛设有分公司, 在香港、深圳、上海设有子公司。公司是首批全国社保基金管理人、首批企业年金基金管理人、境内首批 QDII 基金管理人、境内首只 ETF 基金管理人、境内首只沪港通 ETF 基金管理人、首批内地与香港基金互认基金管理人、首批基本养老保险基金投资管理人资格, 以及特定客户资产管理人、保险资金投资管理人, 香港子公司是首批 RQFII 基金管理人。华夏基金是业务领域最广泛的基金管理公司之一。

华夏基金以深入的投资研究为基础, 尽力捕捉市场机会, 为投资人谋求良好的回报。根据银河证券基金研究中心基金业绩统计报告, 在基金分类排名中(截至 2016 年 12 月 30 日数据), 华夏策略混合在 75 只灵活配置混合型基金(股票上限 80%) 中排名第 7, 华夏医疗健康混合 A 及华夏兴华混合 A 分别在 58 只偏股型基金(股票上限 95%) 中排名第 10 和第 13, 华夏沪深 300 指数增强 A 在 39 只增强指数股票型基金中排名第 12; 固定收益类产品中, 华夏理财 30 天债券在 38 只短期理财债券型基金中排名第 9, 华夏薪金宝货币在 194 只货

币型基金中排名第 13。

2016 年，在《中国证券报》主办的第十三届中国基金业金牛奖的评选中，华夏基金获得“2015 年度被动投资金牛基金公司”奖；在《上海证券报》主办的第十三届中国“金基金”奖评选中，华夏基金获得“2015 年度金基金·债券投资回报基金管理公司”奖。

在客户服务方面，2016 年，华夏基金继续以客户需求为导向，努力提高客户使用的便利性和服务体验：（1）改进业务流程，客户可通过网上交易系统自助办理退款、重置密码、上传换卡资料等业务，还可自助办理资产证明和盖章对账单，业务处理更加高效便捷；（2）增加交易渠道，与滴滴出行合作推出滴滴金桔宝理财，并上线华夏财富网上交易系统，增加直销定投通等功能，为客户提供更多优惠便捷的理财渠道，提高交易便利性；（3）开展“你定，我投”、“客户个性化白皮书”、“2016 活期通年底晒账单”、2016 北京马拉松等系列宣传活动，为客户提供多样化的关怀服务。

4.1.2 基金经理（或基金经理小组）及基金经理助理简介

姓名	职务	任本基金的基金经理期限		证券从业年限	说明
		任职日期	离任日期		
柳万军	本基金的基金经理、固定收益部副总裁	2013-12-31	-	9 年	中国人民银行研究生部金融学硕士。曾任中国人民银行上海总部副主任科员、泰康资产固定收益部投资经理、交银施罗德基金固定收益部基金经理助理等。2013 年 6 月加入华夏基金管理有限公司，曾任固定收益部研究员等。
周飞	本基金的基金经理、现金管理部副总裁	2016-10-20	-	6 年	中央财经大学理学学士、经济学学士。2010 年 7 月加入华夏基金管理有限公司，曾任交易管理部交易员、现金管理部基金经理助理等。
罗远航	本基金的基金经理、现金管理	2015-09-01	2016-11-25	5 年	清华大学应用经济学硕士。2011 年 7 月加入华夏基金管理有

	部副总裁				限公司，曾任固定收益部研究员、交易管理部交易员、现金管理部研究员等。
--	------	--	--	--	------------------------------------

注：①上述任职日期、离任日期根据本基金管理人对外披露的任免日期填写。

②证券从业的含义遵从行业协会《证券业从业人员资格管理办法》的相关规定。

4.2 管理人对报告期内本基金运作合规守信情况的说明

报告期内，本基金管理人严格遵守《中华人民共和国证券投资基金法》、《公开募集证券投资基金运作管理办法》、《证券投资基金管理公司公平交易制度指导意见》、《基金管理公司开展投资、研究活动防控内幕交易指导意见》、基金合同和其他有关法律法规，本着诚实信用、勤勉尽责、安全高效的原则管理和运用基金资产，在严格控制投资风险的基础上，为基金份额持有人谋求最大利益，没有损害基金份额持有人利益的行为。

4.3 管理人对报告期内公平交易情况的专项说明

4.3.1 公平交易制度和控制方法

本基金管理人根据《证券投资基金管理公司公平交易制度指导意见》等法规制定了《华夏基金管理有限公司公平交易制度》。公司通过科学、制衡的投资决策体系，加强交易分配环节的内部控制，并通过工作制度、流程和技术手段保证公平交易原则的实现。同时，通过监察稽核、事后分析和信息披露来保证公平交易过程和结果的监督。

4.3.2 公平交易制度的执行情况

本基金管理人一贯公平对待旗下管理的所有基金和组合，制定并严格遵守相应的制度和流程，通过系统和人工等方式在各环节严格控制交易公平执行。报告期内，本基金管理人严格执行了《证券投资基金管理公司公平交易制度指导意见》和《华夏基金管理有限公司公平交易制度》的规定。

本基金管理人通过统计检验的方法对管理的不同投资组合，在不同时间窗下（1日内、3日内、5日内）的本年度同向交易价差进行了专项分析，未发现违反公平交易原则的异常情况。

4.3.3 异常交易行为的专项说明

报告期内未发现本基金存在异常交易行为。

报告期内，未出现涉及本基金的交易所公开竞价同日反向交易成交较少的

单边交易量超过该证券当日成交量 5%的情况。

4.4 管理人对报告期内基金的投资策略和业绩表现的说明

4.4.1 报告期内基金投资策略和运作分析

2016 年，国际方面，金融市场波动较大，英国脱欧，欧洲和日本央行加大宽松力度，美国大选尘埃落定，美联储货币政策更加鹰派，年内加息终于落定。国内方面，经济增长整体呈现企稳并温和复苏迹象，全年通胀较低但 PPI（生产物价指数）在全球大宗商品以及供给侧改革影响下明显回升，年末“再通胀”预期又有所提升。资金面前松后紧，因受制于汇率、资产价格等因素，下半年监管对于去杠杆、防风险等表态明确，央行对货币政策态度也有所转变。

市场方面，央行上半年货币政策整体偏宽松，资金面也呈现平稳宽松态势，央行通过各类工具加强了对资金面的调控，2016 年春节后降准一次，在调降中期借贷便利（MLF）利率的同时维持了 7 天逆回购利率不变，上半年存款利率和存单利率整体小幅下行，短期债券的收益率在 1 季度下行后，2 季度有所上行；下半年央行态度有所转变，货币政策转为中性，陆续重启 14 天逆回购、28 天逆回购以及 1 年 MLF 等锁短放长操作，债券收益率走势呈现较为剧烈的波动，尤其是在年末黑天鹅事件以及资金面阶段性大幅收紧的冲击下迅速上扬。

报告期内，本基金主要投资于同业存款和存单，波段操作短期债券，并于 4 季度降低了债券、存单比例及剩余期限，组合整体流动性良好，期限搭配和杠杆水平相对合理。

4.4.2 报告期内基金的业绩表现

截至 2016 年 12 月 31 日，华夏货币 A 本报告期份额净值收益率为 2.4548%；华夏货币 B 本报告期份额净值收益率为 2.7014%。同期业绩比较基准收益率为 1.5041%，本基金的业绩比较基准为一年期定期存款的税后收益率。

4.5 管理人对宏观经济、证券市场及行业走势的简要展望

展望 2017 年，国际方面，美国经济复苏大势依然不变，美联储延续加息通道和鹰派倾向，美元相对于其他货币强势的地位不变，资金回流美国的趋势大概率会继续维持。国内方面，预期经济整体维持平稳态势，中央经济工作会议定调 2017 年的货币政策保持稳健中性。央行将继续使用定向工具维护市场的流动性，但受汇率压力、债市持续“去杠杆”的约束，以及公开市场到期及银行

MPA 时点考核压力等影响，资金面的不确定性会加大，预期资金面仍会出现阶段性的波动。

本基金未来将维持较高仓位的高流动性短期存款和一定比例的短期存单投资，做好期限匹配，在流动性风险可控前提下争取获得较好的投资收益。

珍惜基金份额持有人的每一分投资和每一份信任，本基金将继续奉行华夏基金管理有限公司“为信任奉献回报”的经营理念，规范运作，审慎投资，勤勉尽责地为基金份额持有人谋求长期、稳定的回报。

4.6 管理人内部有关本基金的监察稽核工作情况

本报告期内，基金管理人持续加强合规管理、风险控制和监察稽核工作。在合规管理方面，公司制定了合规风险管理制度、风险隔离制度、员工违规违纪处理制度，修订了保密管理制度和员工培训制度，进一步完善合规制度建设；公司开展多种形式的合规培训，重点加强了投资研究和基金销售业务条线的合规教育，不断提升员工的合规守法意识；强化事前事中合规风险管理，严格审核信息披露文件、基金宣传推介材料，加强了对微信等新媒体宣传材料的合规审核，防范各类合规风险。在风险管理方面，公司秉承全员风险管理的理念，采取事前防范、事中控制和事后监督等三阶段工作，加强对日常投资运作的管理和监控，督促投研交易业务的合规开展；在监察稽核方面，公司定期和不定期开展多项内部稽核，对投资研究、基金交易、市场销售、后台运作等关键业务和岗位进行检查监督，促进公司业务合规运作、稳健经营。

报告期内，本基金管理人所管理的基金整体运作合法合规。本基金管理人将继续以风险控制为核心，坚持基金份额持有人利益优先的原则，提高监察稽核工作的科学性和有效性，切实保障基金安全、合规运作。

4.7 管理人对报告期内基金估值程序等事项的说明

根据中国证监会相关规定及基金合同约定，本基金管理人应严格按照新准则、中国证监会相关规定和基金合同关于估值的约定，对基金所持有的投资品种进行估值。本基金托管人根据法律法规要求履行估值及净值计算的复核责任。会计师事务所在估值调整导致基金资产净值的变化在 0.25% 以上时对所采用的相关估值模型、假设及参数的适当性发表审核意见并出具报告。定价服务机构按照商业合同约定提供定价服务。其中，本基金管理人为了确保估值工作的合

规开展，建立了负责估值工作决策和执行的专门机构，组成人员包括主管基金运营的公司领导或其授权人、督察长、投资风控工作负责人、证券研究工作负责人、合规负责人及基金会计工作负责人等，以上人员具有丰富的风控、证券研究、合规、会计方面的专业经验。同时，根据基金管理公司制定的相关制度，估值工作决策机构的成员中不包括基金经理。本报告期内，参与估值流程各方之间无重大利益冲突。

4.8 管理人对报告期内基金利润分配情况的说明

根据本基金合同及招募说明书（更新）等有关规定，本基金每日将基金净收益分配给基金份额持有人，当日收益参与下一日的收益分配，并按月支付且结转为相应的基金份额。

4.9 报告期内管理人对本基金持有人数或基金资产净值预警情形的说明

报告期内，本基金未出现连续二十个工作日基金份额持有人数量不满二百人或者基金资产净值低于五千万元的情形。

§5 托管人报告

5.1 报告期内本基金托管人遵规守信情况声明

托管人声明，在本报告期内，基金托管人——招商银行股份有限公司不存在任何损害基金份额持有人利益的行为，严格遵守了《中华人民共和国证券投资基金法》及其他有关法律法规、基金合同，完全尽职尽责地履行了应尽的义务。

5.2 托管人对报告期内本基金投资运作遵规守信、净值计算、利润分配等情况的说明

本报告期内基金管理人在投资运作、基金资产净值的计算、利润分配、基金份额申购赎回价格的计算、基金费用开支等问题上，不存在任何损害基金份额持有人利益的行为，严格遵守了《中华人民共和国证券投资基金法》等有关法律法规，在各重要方面的运作严格按照基金合同的规定进行。

5.3 托管人对本年度报告中财务信息等内容的真实、准确和完整发表意见

本年度报告中财务指标、净值表现、财务会计报告、利润分配、投资组合报告等内容真实、准确和完整，不存在虚假记载、误导性陈述或者重大遗漏。

§6 审计报告

安永华明(2017)审字第 60739337_B12 号

华夏货币市场基金全体基金份额持有人：

我们审计了后附的华夏货币市场基金财务报表，包括 2016 年 12 月 31 日的资产负债表和 2016 年度的利润表和所有者权益（基金净值）变动表以及财务报表附注。

6.1 管理层对财务报表的责任

编制和公允列报财务报表是基金管理人华夏基金管理有限公司的责任。这种责任包括：（1）按照企业会计准则的规定编制财务报表，并使其实现公允反映；（2）设计、执行和维护必要的内部控制，以使财务报表不存在由于舞弊或错误而导致的重大错报。

6.2 注册会计师的责任

我们的责任是在执行审计工作的基础上对财务报表发表审计意见。我们按照中国注册会计师审计准则的规定执行了审计工作。中国注册会计师审计准则要求我们遵守中国注册会计师职业道德守则，计划和执行审计工作以对财务报表是否不存在重大错报获取合理保证。

审计工作涉及实施审计程序，以获取有关财务报表金额和披露的审计证据。选择的审计程序取决于注册会计师的判断，包括对由于舞弊或错误导致的财务报表重大错报风险的评估。在进行风险评估时，注册会计师考虑与财务报表编制和公允列报相关的内部控制，以设计恰当的审计程序，但目的并非对内部控制的有效性发表意见。审计工作还包括评价基金管理人选用会计政策的恰当性和作出会计估计的合理性，以及评价财务报表的总体列报。

我们相信，我们获取的审计证据是充分、适当的，为发表审计意见提供了基础。

6.3 审计意见

我们认为，上述财务报表在所有重大方面按照企业会计准则的规定编制，公允反映了华夏货币市场基金 2016 年 12 月 31 日的财务状况以及 2016 年度的经营成果和净值变动情况。

安永华明会计师事务所（特殊普通合伙） 注册会计师 汤骏 马剑英

北京市东城区东长安街 1 号东方广场安永大楼 17 层 01-12 室

2017 年 3 月 10 日

§7 年度财务报表

7.1 资产负债表

会计主体：华夏货币市场基金

报告截止日：2016 年 12 月 31 日

单位：人民币元

资产	附注号	本期末 2016 年 12 月 31 日	上年度末 2015 年 12 月 31 日
资产：			
银行存款		1,560,459,724.47	20,092,496,651.42
结算备付金		12,762,279.28	1,000,000,000.00
存出保证金		8,802.39	-
交易性金融资产		1,562,173,350.63	6,976,984,826.37
其中：股票投资		-	-
基金投资		-	-
债券投资		1,562,173,350.63	6,976,984,826.37
资产支持证券投资		-	-
衍生金融资产		-	-
买入返售金融资产		3,590,102,742.65	819,601,389.40
应收证券清算款		-	-
应收利息		9,001,285.96	128,688,556.17
应收股利		-	-
应收申购款		83,274,910.12	943,949,102.07
递延所得税资产		-	-
其他资产		-	42,000.00
资产总计		6,817,783,095.50	29,961,762,525.43
负债和所有者权益	附注号	本期末 2016 年 12 月 31 日	上年度末 2015 年 12 月 31 日
负债：			
短期借款		-	-
交易性金融负债		-	-
衍生金融负债		-	-
卖出回购金融资产款		208,349,567.47	1,000,678,800.00

应付证券清算款		-	-
应付赎回款		-	-
应付管理人报酬		2,523,704.33	8,852,648.24
应付托管费		764,758.91	2,682,620.61
应付销售服务费		291,713.05	601,469.10
应付交易费用		112,488.33	104,795.02
应交税费		19,740.00	19,740.00
应付利息		193,734.31	1,026,297.14
应付利润		1,559,811.68	2,107,350.76
递延所得税负债		-	-
其他负债		109,000.00	329,000.00
负债合计		213,924,518.08	1,016,402,720.87
所有者权益：			
实收基金		6,603,858,577.42	28,945,359,804.56
未分配利润		-	-
所有者权益合计		6,603,858,577.42	28,945,359,804.56
负债和所有者权益总计		6,817,783,095.50	29,961,762,525.43

注：报告截止日 2016 年 12 月 31 日，基金份额净值 1.0000 元，基金份额总额 6,603,858,577.42 份（其中 A 类 1,252,637,414.28 份，B 类 5,351,221,163.14 份）。

7.2 利润表

会计主体：华夏货币市场基金

本报告期：2016 年 1 月 1 日至 2016 年 12 月 31 日

单位：人民币元

项目	附注号	本期 2016 年 1 月 1 日 至 2016 年 12 月 31 日	上年度可比期间 2015 年 1 月 1 日 至 2015 年 12 月 31 日
一、收入		890,898,099.64	875,177,120.78
1.利息收入		907,139,528.64	827,548,309.21
其中：存款利息收入		584,070,630.24	589,264,440.73
债券利息收入		295,467,649.72	215,866,906.71
资产支持证券利息收入		-	-
买入返售金融资产收入		27,601,248.68	22,416,961.77
其他利息收入		-	-
2.投资收益（损失以“-”填列）		-27,871,709.48	47,628,811.57
其中：股票投资收益		-	-

基金投资收益		-	-
债券投资收益		-27,871,709.48	47,628,811.57
资产支持证券投资收益		-	-
衍生工具收益		-	-
股利收益		-	-
3.公允价值变动收益（损失以“-”号填列）		-	-
4.汇兑收益（损失以“-”号填列）		-	-
5.其他收入（损失以“-”号填列）		11,630,280.48	-
减：二、费用		159,063,704.04	132,285,587.10
1.管理人报酬		91,936,237.50	77,312,232.42
2.托管费		27,859,465.83	23,427,949.08
3.销售服务费		5,791,202.31	9,321,886.95
4.交易费用		-	-
5.利息支出		32,981,739.09	21,751,734.18
其中：卖出回购金融资产支出		32,981,739.09	21,751,734.18
6.其他费用		495,059.31	471,784.47
三、利润总额（亏损总额以“-”号填列）		731,834,395.60	742,891,533.68
减：所得税费用		-	-
四、净利润（净亏损以“-”号填列）		731,834,395.60	742,891,533.68

7.3 所有者权益（基金净值）变动表

会计主体：华夏货币市场基金

本报告期：2016 年 1 月 1 日至 2016 年 12 月 31 日

单位：人民币元

项目	本期 2016 年 1 月 1 日至 2016 年 12 月 31 日		
	实收基金	未分配利润	所有者权益合计
一、期初所有者权益（基金净值）	28,945,359,804.56	-	28,945,359,804.56
二、本期经营活动产生的基金净值变动数（本期利润）	-	731,834,395.60	731,834,395.60
三、本期基金份额交易产生的基金净值变动数（净值减少以“-”号填列）	-22,341,501,227.14	-	-22,341,501,227.14
其中：1.基金申购款	166,019,631,273.08	-	166,019,631,273.08
2.基金赎回款	-188,361,132,500.22	-	-188,361,132,500.22

四、本期向基金份额持有人分配利润产生的基金净值变动（净值减少以“-”号填列）	-	-731,834,395.60	-731,834,395.60
五、期末所有者权益（基金净值）	6,603,858,577.42	-	6,603,858,577.42
项目	上年度可比期间 2015 年 1 月 1 日至 2015 年 12 月 31 日		
	实收基金	未分配利润	所有者权益合计
一、期初所有者权益（基金净值）	5,938,595,573.06	-	5,938,595,573.06
二、本期经营活动产生的基金净值变动数（本期利润）	-	742,891,533.68	742,891,533.68
三、本期基金份额交易产生的基金净值变动数（净值减少以“-”号填列）	23,006,764,231.50	-	23,006,764,231.50
其中：1.基金申购款	193,339,960,595.77	-	193,339,960,595.77
2.基金赎回款	-170,333,196,364.27	-	-170,333,196,364.27
四、本期向基金份额持有人分配利润产生的基金净值变动（净值减少以“-”号填列）	-	-742,891,533.68	-742,891,533.68
五、期末所有者权益（基金净值）	28,945,359,804.56	-	28,945,359,804.56

报表附注为财务报表的组成部分。

本报告 7.1 至 7.4 财务报表由下列负责人签署：

 杨明辉 汪贵华 汪贵华
 基金管理人负责人 主管会计工作负责人 会计机构负责人

7.4 报表附注

7.4.1 本报告期所采用的会计政策、会计估计与最近一期年度报告相一致的说明

本基金本报告期会计报表所采用的会计政策、会计估计与最近一期年度会计报表所采用的会计政策、会计估计一致。

7.4.2 差错更正的说明

本基金本报告期无重大会计差错的内容和更正金额。

7.4.3 关联方关系

关联方名称	与本基金的关系
-------	---------

华夏基金管理有限公司	基金管理人
招商银行股份有限公司（“招商银行”）	基金托管人
中信证券股份有限公司（“中信证券”）	基金管理人的股东
山东省农村经济开发投资公司	基金管理人的股东
POWER CORPORATION OF CANADA	基金管理人的股东
青岛海鹏科技投资有限公司	基金管理人的股东
南方工业资产管理有限责任公司	基金管理人的股东
中信证券（山东）有限责任公司（“中信证券（山东）”）	基金管理人股东控股的公司
上海华夏财富投资管理有限公司（“华夏财富”）	基金管理人的全资子公司

注：下述关联交易均在正常业务范围内按一般商业条款订立。

7.4.4 本报告期及上年度可比期间的关联方交易

7.4.4.1 通过关联方交易单元进行的交易

7.4.4.1.1 股票交易

无。

7.4.4.1.2 权证交易

无。

7.4.4.1.3 债券交易

无。

7.4.4.1.4 债券回购交易

无。

7.4.4.1.5 应支付关联方的佣金

无。

7.4.4.2 关联方报酬

7.4.4.2.1 基金管理费

单位：人民币元

项目	本期 2016年1月1日至 2016年12月31日	上年度可比期间 2015年1月1日至 2015年12月31日
当期发生的基金应支付的管理费	91,936,237.50	77,312,232.42
其中：支付销售机构的客户维护费	710,258.88	1,616,600.22

注：①支付基金管理人的基金管理人报酬按前一日基金资产净值 0.33% 的年费率计提，逐日累计至每月月底，按月支付。

②基金管理人报酬计算公式为：日基金管理人报酬=前一日基金资产净值×0.33%/当年天数。

③客户维护费是指基金管理人与基金销售机构约定的用以向基金销售机构支付客户服务及销售活动中产生的相关费用，该费用按照代销机构所代销基金的份额保有量作为基数进行计算，从基金管理人收取的基金管理费中列支，不属于从基金资产中列支的费用项目。

7.4.4.2.2 基金托管费

单位：人民币元

项目	本期	上年度可比期间
	2016年1月1日至 2016年12月31日	2015年1月1日至 2015年12月31日
当期发生的基金应支付的托管费	27,859,465.83	23,427,949.08

注：①支付基金托管人的基金托管费按前一日基金资产净值 0.10%的年费率计提，逐日累计至每月月底，按月支付。

②基金托管费计算公式为：日基金托管费=前一日基金资产净值×0.10%/当年天数。

7.4.4.2.3 销售服务费

单位：人民币元

获得销售服务费的各关联方名称	本期		
	2016年1月1日至2016年12月31日		
	当期发生的基金应支付的销售服务费		
	华夏货币 A	华夏货币 B	合计
华夏基金管理有限公司	609,438.12	2,655,145.95	3,264,584.07
招商银行	545,081.94	-	545,081.94
中信证券	218,911.57	-	218,911.57
中信证券（山东）	2,998.11	-	2,998.11
华夏财富	205.07	5,550.18	5,755.25
合计	1,376,634.81	2,660,696.13	4,037,330.94
获得销售服务费的各关联方名称	上年度可比期间		
	2015年1月1日至2015年12月31日		
	当期发生的基金应支付的销售服务费		
	华夏货币 A	华夏货币 B	合计
华夏基金管理有限公司	1,150,623.29	2,051,546.63	3,202,169.92
招商银行	1,071,472.72	-	1,071,472.72

中信证券	462,972.62	-	462,972.62
中信证券（山东）	50,863.45	-	50,863.45
合计	2,735,932.08	2,051,546.63	4,787,478.71

注：①支付基金销售机构的基金销售服务费分别按 A 类、B 类基金份额前一日基金资产净值 0.25%、0.01%的年费率计提，逐日累计至每月月底，按月支付给基金管理人，再由基金管理人计算并支付给各基金销售机构。

②基金销售服务费计算公式为：A 类日基金销售服务费=前一日 A 类基金资产净值×0.25%/ 当年天数；B 类日基金销售服务费=前一日 B 类基金资产净值×0.01%/ 当年天数。

7.4.4.3 与关联方进行银行间同业市场的债券(含回购)交易

单位：人民币元

本期 2016 年 1 月 1 日至 2016 年 12 月 31 日						
银行间市场交易的各关联方名称	债券交易金额		基金逆回购		基金正回购	
	基金买入	基金卖出	交易金额	利息收入	交易金额	利息支出
招商银行	153,369,116.56	298,600,738.98	-	-	-	-
上年度可比期间 2015 年 1 月 1 日至 2015 年 12 月 31 日						
银行间市场交易的各关联方名称	债券交易金额		基金逆回购		基金正回购	
	基金买入	基金卖出	交易金额	利息收入	交易金额	利息支出
招商银行	-	-	-	-	1,814,400,000.00	333,330.41

7.4.4.4 各关联方投资本基金的情况

7.4.4.4.1 报告期内基金管理人运用固有资金投资本基金的情况

无。

7.4.4.4.2 报告期末除基金管理人之外的其他关联方投资本基金的情况

无。

7.4.4.5 由关联方保管的银行存款余额及当期产生的利息收入

单位：人民币元

关联方名称	本期 2016 年 1 月 1 日至 2016 年 12 月 31 日		上年度可比期间 2015 年 1 月 1 日至 2015 年 12 月 31 日	
	期末余额	当期利息收入	期末余额	当期利息收入
招商银行活期存款	10,459,724.47	339,481.16	4,496,651.42	164,930.27
招商银行定期存款	-	7,456,944.44	-	2,188,333.33

注：本基金的活期银行存款和部分定期银行存款由基金托管人招商银行保管，按银行同业利率或约定利率计息。

7.4.4.6 本基金在承销期内参与关联方承销证券的情况

无。

7.4.4.7 其他关联交易事项的说明

本报告期其他收入中 11,630,000.00 元来自基金管理人。

7.4.5 期末（2016 年 12 月 31 日）本基金持有的流通受限证券

7.4.5.1 因认购新发/增发证券而于期末持有的流通受限证券

无。

7.4.5.2 期末持有的暂时停牌等流通受限股票

无。

7.4.5.3 期末债券正回购交易中作为抵押的债券

7.4.5.3.1 银行间市场债券正回购

截至本报告期末 2016 年 12 月 31 日止，本基金从事银行间市场债券正回购交易形成的卖出回购证券款余额 208,349,567.47 元，是以如下债券作为质押：

金额单位：人民币元

债券代码	债券名称	回购到期日	期末估值单价	数量（张）	期末估值总额
160201	16 国开 01	2017-01-04	100.00	2,315,000	231,494,177.65
合计	-	-	-	2,315,000	231,494,177.65

7.4.5.3.2 交易所市场债券正回购

无。

7.4.6 有助于理解和分析会计报表需要说明的其他事项

7.4.6.1 金融工具公允价值计量的方法

根据企业会计准则的相关规定，以公允价值计量的金融工具，其公允价值的计量可分为三个层次：

第一层次：对存在活跃市场报价的金融工具，可以相同资产/负债在活跃市场上的报价确定公允价值。

第二层次：对估值日活跃市场无报价的金融工具，可以类似资产/负债在活跃市场上的报价为依据做必要调整确定公允价值；对估值日不存在活跃市场的金融工具，可以相同或类似资产/负债在非活跃市场上的报价为依据做必要调整确定公允价值。

第三层次：对无法获得相同或类似资产可比市场交易价格的金融工具，可以其他反映市场参与者对资产/负债定价时所使用的参数为依据确定公允价值。

7.4.6.2 各层次金融工具公允价值

截至 2016 年 12 月 31 日止，本基金持有的以公允价值计量的金融工具第一层次的余额为 0 元，第二层次的余额为 1,562,173,350.63 元，第三层次的余额为 0 元。（截至 2015 年 12 月 31 日止：第一层次的余额为 0 元，第二层次的余额为 6,976,984,826.37 元，第三层次的余额为 0 元。）

7.4.6.3 公允价值所属层次间的重大变动

本基金本期及上年度可比期间持有的以公允价值计量的金融工具的公允价值所属层次未发生重大变动。

7.4.6.4 第三层次公允价值本期变动金额

本基金持有的以公允价值计量的金融工具第三层次公允价值本期未发生变动。

§8 投资组合报告

8.1 期末基金资产组合情况

金额单位：人民币元

序号	项目	金额	占基金总资产的比例 (%)
1	固定收益投资	1,562,173,350.63	22.91
	其中：债券	1,562,173,350.63	22.91
	资产支持证券	-	-
2	买入返售金融资产	3,590,102,742.65	52.66
	其中：买断式回购的买入返售金融资	-	-

	产		
3	银行存款和结算备付金合计	1,573,222,003.75	23.08
4	其他各项资产	92,284,998.47	1.35
5	合计	6,817,783,095.50	100.00

8.2 债券回购融资情况

金额单位：人民币元

序号	项目	占基金资产净值的比例（%）	
1	报告期内债券回购融资余额	5.73	
	其中：买断式回购融资	-	
序号	项目	金额	占基金资产净值的比例（%）
2	报告期末债券回购融资余额	208,349,567.47	3.15
	其中：买断式回购融资	-	-

注：报告期内债券回购融资余额占基金资产净值的比例为报告期内每个交易日融资余额占资产净值比例的简单平均值。

债券正回购的资金余额超过基金资产净值的 20% 的说明

在本报告期内本货币市场基金债券正回购的资金余额未超过资产净值的 20%。

8.3 基金投资组合平均剩余期限

8.3.1 投资组合平均剩余期限基本情况

项目	天数
报告期末投资组合平均剩余期限	35
报告期内投资组合平均剩余期限最高值	107
报告期内投资组合平均剩余期限最低值	17

报告期内投资组合平均剩余期限超过 120 天情况说明

在本报告期内本基金不存在投资组合平均剩余期限超过 120 天的情况。

8.3.2 期末投资组合平均剩余期限分布比例

序号	平均剩余期限	各期限资产占基金资产净值的比例（%）	各期限负债占基金资产净值的比例（%）
1	30 天以内	63.49	3.15
	其中：剩余存续期超过 397 天的浮动利率债	-	-
2	30 天(含)—60 天	4.99	-

	其中：剩余存续期超过 397 天的 浮动利率债	-	-
3	60 天(含)—90 天	27.19	-
	其中：剩余存续期超过 397 天的 浮动利率债	-	-
4	90 天(含)—120 天	5.41	-
	其中：剩余存续期超过 397 天的 浮动利率债	-	-
5	120 天(含)—397 天（含）	0.76	-
	其中：剩余存续期超过 397 天的 浮动利率债	-	-
	合计	101.84	3.15

8.4 报告期内投资组合平均剩余存续期超过 240 天情况说明

在本报告期内本基金不存在投资组合平均剩余存续期限超过 240 天的情况。

8.5 期末按债券品种分类的债券投资组合

金额单位：人民币元

序号	债券品种	摊余成本	占基金资产净值 比例（%）
1	国家债券	-	-
2	央行票据	-	-
3	金融债券	450,024,456.39	6.81
	其中：政策性金融债	450,024,456.39	6.81
4	企业债券	-	-
5	企业短期融资券	-	-
6	中期票据	50,171,581.77	0.76
7	同业存单	1,061,977,312.47	16.08
8	其他	-	-
9	合计	1,562,173,350.63	23.66
10	剩余存续期超过 397 天的浮动利 率债券	-	-

8.6 期末按摊余成本占基金资产净值比例大小排序的前十名债券投资明细

金额单位：人民币元

序号	债券代码	债券名称	债券数量（张）	摊余成本	占基金资产净值 比例（%）
1	111610494	16 兴业 CD494	3,500,000	347,500,614.29	5.26
2	111617158	16 光大	3,000,000	297,130,823.63	4.50

		CD158			
3	160201	16 国开 01	2,500,000	249,993,712.36	3.79
4	111610670	16 兴业 CD670	2,000,000	197,947,991.06	3.00
5	111612166	16 北京银行 CD166	1,500,000	149,783,790.04	2.27
6	150408	15 农发 08	1,000,000	100,138,112.52	1.52
7	160304	16 进出 04	600,000	59,861,945.46	0.91
8	1082160	10 河钢 MTN2	500,000	50,171,581.77	0.76
9	111610602	16 兴业 CD602	500,000	49,762,124.45	0.75
10	130212	13 国开 12	400,000	40,030,686.05	0.61

8.7 “影子定价”与“摊余成本法”确定的基金资产净值的偏离

项目	偏离情况
报告期内偏离度的绝对值在 0.25(含)-0.5%间的次数	0 次
报告期内偏离度的最高值	0.08%
报告期内偏离度的最低值	-0.06%
报告期内每个工作日偏离度的绝对值的简单平均值	0.04%

报告期内负偏离度的绝对值达到 0.25%情况说明

本基金本报告期内不存在负偏离度的绝对值达到 0.25%的情况。

报告期内正偏离度的绝对值达到 0.5%情况说明

本基金本报告期内不存在正偏离度的绝对值达到 0.5%的情况。

8.8 期末按公允价值占基金资产净值比例大小排序的所有资产支持证券投资明细

本基金本报告期末未持有资产支持证券。

8.9 投资组合报告附注

8.9.1 基金计价方法说明

鉴于货币市场基金的特性，本基金采用摊余成本法计算基金资产净值，即本基金按持有债券投资的票面利率或商定利率每日计提应收利息，并按实际利率法在其剩余期限内摊销其买入时的溢价或折价，以摊余的成本计算基金资产净值。

为了避免采用摊余成本法计算的基金资产净值与按市场利率或交易市价计算的基金资产净值发生重大偏离，从而对基金持有人的利益产生稀释或不公平

的结果，基金管理人采用“影子定价”，即于每一计价日采用市场利率和交易价格对基金持有的计价对象进行重新评估，当基金资产净值与其他可参考公允价值指标产生重大偏离的，应按其他公允价值指标对组合的账面价值进行调整，调整差额确认为“公允价值变动损益”，并按其他公允价值指标进行后续计量。如基金份额净值恢复至 1.00 元，可恢复使用摊余成本法估算公允价值。如有确凿证据表明按上述规定不能客观反映基金资产公允价值的，基金管理人可根据具体情况，在与基金托管人商议后，按最能反映基金资产公允价值的方法估值。

8.9.2 报告期内，本基金投资决策程序符合相关法律法规的要求，未发现本基金投资的前十名证券的发行主体本期出现被监管部门立案调查，或在报告编制日前一年内受到公开谴责、处罚的情形。

8.9.3 期末其他各项资产构成

单位：人民币元

序号	名称	金额
1	存出保证金	8,802.39
2	应收证券清算款	-
3	应收利息	9,001,285.96
4	应收申购款	83,274,910.12
5	其他应收款	-
6	待摊费用	-
7	其他	-
8	合计	92,284,998.47

8.9.4 其他需说明的重要事项

8.9.4.1 本报告期内没有需特别说明的证券投资决策程序。

8.9.4.2 由于四舍五入的原因，分项之和与合计项之间可能存在尾差。

§9 基金份额持有人信息

9.1 期末基金份额持有人户数及持有人结构

份额单位：份

份额级别	持有人户数 (户)	户均持有的基金份额	持有人结构	
			机构投资者	个人投资者

			持有份额	占总份 额比例	持有份额	占总份 额比例
华夏货币 A	15,496	80,836.18	270,319,154.00	21.58%	982,318,260.28	78.42%
华夏货币 B	74	72,313,799.50	5,209,948,924.43	97.36%	141,272,238.71	2.64%
合计	15,570	424,139.92	5,480,268,078.43	82.99%	1,123,590,498.99	17.01%

9.2 期末基金管理人的从业人员持有本基金的情况

项目	份额级别	持有份额总数（份）	占基金总份额比例
基金管理人所有 从业人员持有本 基金	华夏货币 A	915,419.75	0.07%
	华夏货币 B	-	-
	合计	915,419.75	0.01%

9.3 期末基金管理人的从业人员持有本开放式基金份额总量区间情况

项目	份额级别	持有基金份额总量的数量区间（万份）
本公司高级管理人员、基金 投资和研究部门负责人持有 本开放式基金	华夏货币 A	0
	华夏货币 B	0
	合计	0
本基金基金经理持有本开放 式基金	华夏货币 A	0
	华夏货币 B	0
	合计	0

§10 开放式基金份额变动

单位：份

项目	华夏货币A	华夏货币B
基金合同生效日（2005年4月 20日）基金份额总额	2,432,606,999.70	-
本报告期期初基金份额总额	2,590,834,501.83	26,354,525,302.73
本报告期基金总申购份额	2,697,549,790.11	163,322,081,482.97
减：本报告期基金总赎回份额	4,035,746,877.66	184,325,385,622.56
本报告期基金拆分变动份额	-	-
本报告期期末基金份额总额	1,252,637,414.28	5,351,221,163.14

注：上述“本报告期基金总申购份额”、“本报告期基金总赎回份额”包含 A 级基金份额、B 级基金份额间升降级的基金份额。

§11 重大事件揭示

11.1 基金份额持有人大会决议

本报告期内，本基金未召开基金份额持有人大会。

11.2 基金管理人、基金托管人的专门基金托管部门的重大人事变动

根据本基金管理人发布的相关公告，孙毅先生自 2016 年 1 月 1 日起任华夏基金管理有限公司副总经理，自 2016 年 6 月 30 日起不再担任华夏基金管理有限公司副总经理。

本报告期内，本基金托管人的专门基金托管部门未发生重大人事变动。

11.3 涉及基金管理人、基金财产、基金托管业务的诉讼

本报告期无涉及本基金管理人、基金财产、基金托管业务的诉讼事项。

11.4 基金投资策略的改变

本基金本报告期投资策略未发生改变。

11.5 为基金进行审计的会计师事务所情况

本基金本报告期应支付给安永华明会计师事务所（特殊普通合伙）的报酬为 100,000 元人民币。截至本报告期末，该事务所已向本基金提供 12 年的审计服务。

11.6 管理人、托管人及其高级管理人员受稽查或处罚等情况

本基金管理人、基金托管人涉及托管业务的部门及其高级管理人员在本报告期内未受到任何处分。

11.7 基金租用证券公司交易单元的有关情况

11.7.1 基金租用证券公司交易单元进行股票投资及佣金支付情况

金额单位：人民币元

券商名称	交易单元数量	股票交易		应支付该券商的佣金		备注
		成交金额	占当期股票成交总额的比例	佣金	占当期佣金总量的比例	
-	-	-	-	-	-	-

注：①为了贯彻中国证监会的有关规定，我公司制定了选择券商的标准，即：

i 经营行为规范，在近一年内无重大违规行为。

ii 公司财务状况良好。

iii 有良好的内控制度，在业内有良好的声誉。

iv 有较强的研究能力，能及时、全面、定期提供质量较高的宏观、行业、公司和证券市场研究报告，并能根据基金投资的特殊要求，提供专门的研究报告。

v 建立了广泛的信息网络，能及时提供准确的信息资讯和服务。

②券商专用交易单元选择程序：

i 对交易单元候选券商的研究服务进行评估

本基金管理人组织相关人员依据交易单元选择标准对交易单元候选券商的服务质量和研究实力进行评估，确定选用交易单元的券商。

ii 协议签署及通知托管人

本基金管理人与被选择的券商签订交易单元租用协议，并通知基金托管人。

③除本表列示外，本基金还选择了中国银河证券的交易单元作为本基金交易单元，本报告期无股票交易及应付佣金。

④本报告期内，本基金租用的券商交易单元未发生变更。

11.7.2 基金租用证券公司交易单元进行其他证券投资的情况

金额单位：人民币元

券商名称	债券交易		回购交易	
	成交金额	占当期债券成交总额的比例	成交金额	占当期回购成交总额的比例
中国银河证券	8,9551,100.00	100.00%	43,753,400,000.00	100.00%

11.8 偏离度绝对值超过 0.5%的情况

本基金本报告期偏离度绝对值未超过 0.5%。

华夏基金管理有限公司

二〇一七年三月二十九日