

嘉实多元收益债券型证券投资基金 2016 年年度报告摘要

基金管理人：嘉实基金管理有限公司

基金托管人：中国工商银行股份有限公司

送出日期：2017 年 3 月 29 日

§1 重要提示

1.1 重要提示

基金管理人的董事会、董事保证本报告所载资料不存在虚假记载、误导性陈述或重大遗漏，并对其内容的真实性、准确性和完整性承担个别及连带的法律责任。本年度报告已经全部独立董事签字同意，并由董事长签发。

基金托管人中国工商银行股份有限公司根据本基金合同规定，于 2017 年 3 月 24 日复核了本报告中的财务指标、净值表现、利润分配情况、财务会计报告、投资组合报告等内容，保证复核内容不存在虚假记载、误导性陈述或者重大遗漏。

基金管理人承诺以诚实信用、勤勉尽责的原则管理和运用基金资产，但不保证基金一定盈利。

基金的过往业绩并不代表其未来表现。投资有风险，投资者在作出投资决策前应仔细阅读本基金的招募说明书及其更新。

本基金分为 A、B 类，A 类收取认（申）购费和赎回费；B 类不收取认（申）购费和赎回费，但计提销售服务费。

本报告期自 2016 年 1 月 1 日起至 2016 年 12 月 31 日止。

本年度报告摘要摘自年度报告正文，投资者欲了解详细内容，应阅读年度报告正文。

§2 基金简介

2.1 基金基本情况

基金名称	嘉实多元收益债券型证券投资基金	
基金简称	嘉实多元债券	
基金主代码	070015	
基金运作方式	契约型开放式	
基金合同生效日	2008 年 9 月 10 日	
基金管理人	嘉实基金管理有限公司	
基金托管人	中国工商银行股份有限公司	
报告期末基金份额总额	440,446,838.45 份	
基金合同存续期	不定期	
下属分级基金的基金简称:	嘉实多元债券 A	嘉实多元债券 B
下属分级基金的交易代码:	070015	070016
报告期末下属分级基金的份额总额	335,592,316.95 份	104,854,521.50 份

2.2 基金产品说明

投资目标	本基金在控制风险和保持资产流动性的前提下，通过谋求较高的当期收益，力争资产的长期稳定增值。
投资策略	本基金投资策略由自上而下的资产配置计划和自下而上的单个证券选择计划组成。根据对宏观经济趋势、国家宏观政策趋势、行业及企业盈利和信用状况、债券市场和股票市场估值水平及预期收益等动态分析，决定债券类、权益类资产配置比例。债券类投资采取积极主动的投资策略包括确定债券组合久期、债券组合期限结构及类属配置、单个资产选择，权益类投资作为辅助和补充，其最重要因素是本金安全。
业绩比较基准	中央国债登记结算公司的中国债券总指数
风险收益特征	本基金为债券型基金，其长期平均风险和预期收益率低于股票基金、混合基金，高于货币市场基金。

2.3 基金管理人和基金托管人

项目	基金管理人	基金托管人
名称	嘉实基金管理有限公司	中国工商银行股份有限公司
信息披露负责人	姓名	胡勇钦
	联系电话	(010) 65215588
	电子邮箱	service@jsfund.cn
客户服务电话	400-600-8800	95588
传真	(010) 65182266	(010) 66105798

2.4 信息披露方式

登载基金年度报告正文的管理人互联网网址	http://www.jsfund.cn
基金年度报告备置地点	北京市建国门北大街 8 号华润大厦 8 层嘉实基金管理有限公司

§3 主要财务指标、基金净值表现及利润分配情况

3.1 主要会计数据和财务指标

金额单位：人民币元

3.1.1 期间 数据 和指 标	2016 年		2015 年		2014 年	
	嘉实多元债券 A	嘉实多元债券 B	嘉实多元债券 A	嘉实多元债券 B	嘉实多元债券 A	嘉实多元债券 B
本期已实现收益	-36,273.21	1,408,408.66	15,202,106.72	17,062,235.33	12,398,137.11	12,695,209.79
本期利润	-3,456,763.01	-3,505,349.75	17,601,129.86	19,080,937.26	22,205,612.18	21,009,591.76
加权平均基金份额本期利润	-0.0229	-0.0264	0.1151	0.1049	0.1258	0.1337
本期加权平均净值利润率	-1.96%	-2.27%	9.75%	8.94%	11.79%	12.55%
本期基金份额净值增长率	0.47%	0.16%	13.85%	13.40%	14.80%	14.46%

3.1.2 期末 数据和 指标	2016 年末		2015 年末		2014 年末	
	期末可供分配利润	19,807,038.52	5,614,719.92	12,813,005.07	18,139,074.35	7,331,653.02
期末可供分配基金份额利润	0.0590	0.0535	0.0849	0.0787	0.0755	0.0647
期末基金资产净值	391,061,766.32	121,522,542.77	181,552,146.71	275,586,889.70	111,803,188.80	154,012,013.06
期末基金份额净值	1.165	1.159	1.203	1.196	1.151	1.140
3.1.3 累计 期末 指标	2016 年末		2015 年末		2014 年末	
	基金份额累计净值增长率	70.98%	66.32%	70.19%	66.06%	49.49%

注：（1）本期已实现收益指基金本期利息收入、投资收益、其他收入（不含公允价值变动收益）扣除相关费用后的余额，本期利润为本期已实现收益加上本期公允价值变动收益；（2）所述基金业绩指标不包括持有人认购或交易基金的各项费用，计入费用后实际收益水平要低于所列数字；（3）期末可供分配利润采用期末资产负债表中未分配利润与未分配利润中已实现部分的孰低数；（4）嘉实多元债券 A 收取认（申）购费和赎回费，嘉实多元债券 B 不收取认（申）购费和赎回费但计提销售服务费。

3.2 基金净值表现

3.2.1 基金份额净值增长率及其与同期业绩比较基准收益率的比较

嘉实多元债券 A

阶段	份额净值增长率①	份额净值增长率标准差②	业绩比较基准收益率③	业绩比较基准收益率标准差④	①—③	②—④
过去三个月	0.15%	0.13%	-1.94%	0.20%	2.09%	-0.07%
过去六个月	2.60%	0.13%	-0.05%	0.15%	2.65%	-0.02%
过去一年	0.47%	0.30%	1.30%	0.12%	-0.83%	0.18%
过去三年	31.31%	0.43%	21.72%	0.13%	9.59%	0.30%
过去五年	35.69%	0.37%	22.15%	0.12%	13.54%	0.25%
自基金合同生效起至今	70.98%	0.35%	43.05%	0.13%	27.93%	0.22%

嘉实多元债券 B

阶段	份额净值增长率①	份额净值增长率标准差②	业绩比较基准收益率③	业绩比较基准收益率标准差④	①—③	②—④
过去三个月	0.09%	0.14%	-1.94%	0.20%	2.03%	-0.06%
过去六个月	2.47%	0.13%	-0.05%	0.15%	2.52%	-0.02%
过去一年	0.16%	0.30%	1.30%	0.12%	-1.14%	0.18%
过去三年	30.01%	0.43%	21.72%	0.13%	8.29%	0.30%
过去五年	33.54%	0.37%	22.15%	0.12%	11.39%	0.25%
自基金合同生效起至今	66.32%	0.35%	43.05%	0.13%	23.27%	0.22%

3.2.2 自基金合同生效以来基金份额累计净值增长率变动及其与同期业绩比较基准收益率变动的比较

嘉实多元债券A基金份额累计净值增长率与同期业绩比较基准收益率的历史走势对比图

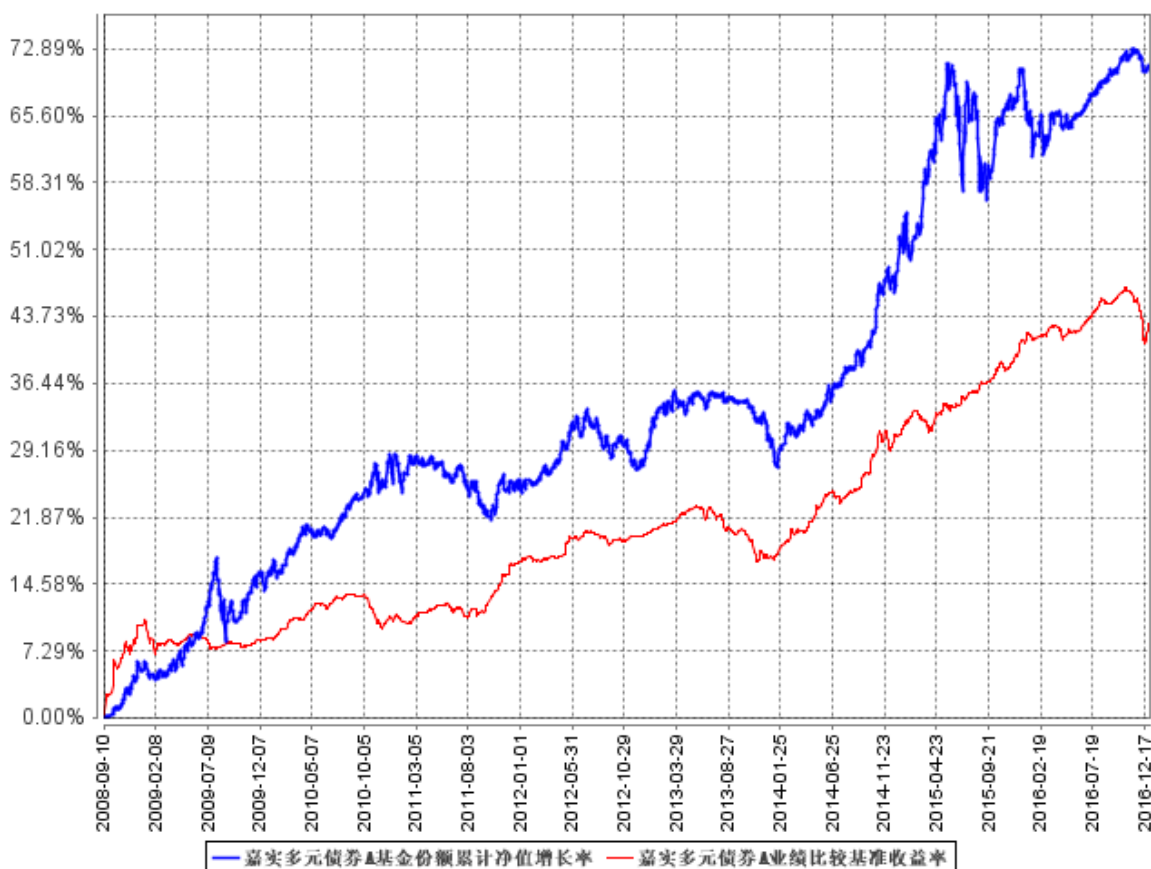


图1：嘉实多元债券 A 基金份额累计净值增长率与同期业绩比较基准收益率的历史走势对比图

(2008 年 9 月 10 日至 2016 年 12 月 31 日)

嘉实多元债券B 基金份额累计净值增长率与同期业绩比较基准收益率的历史走势对比图

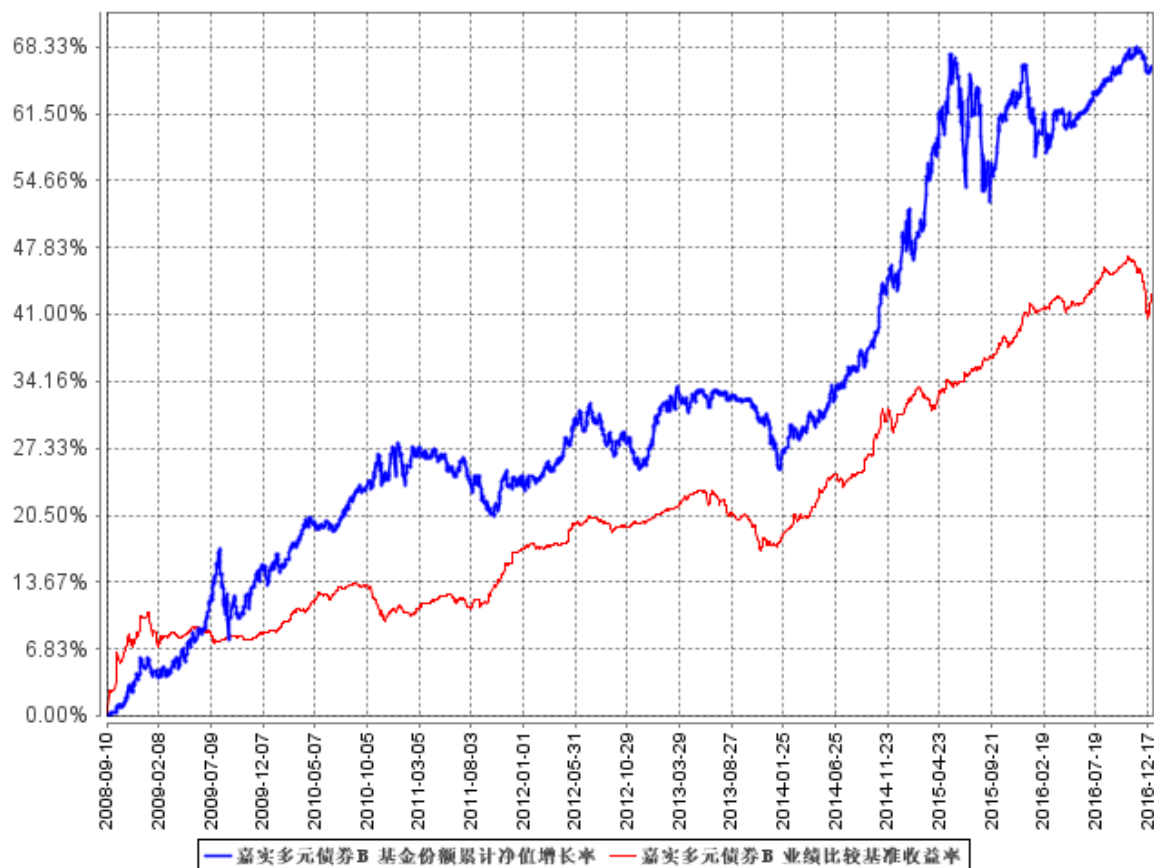


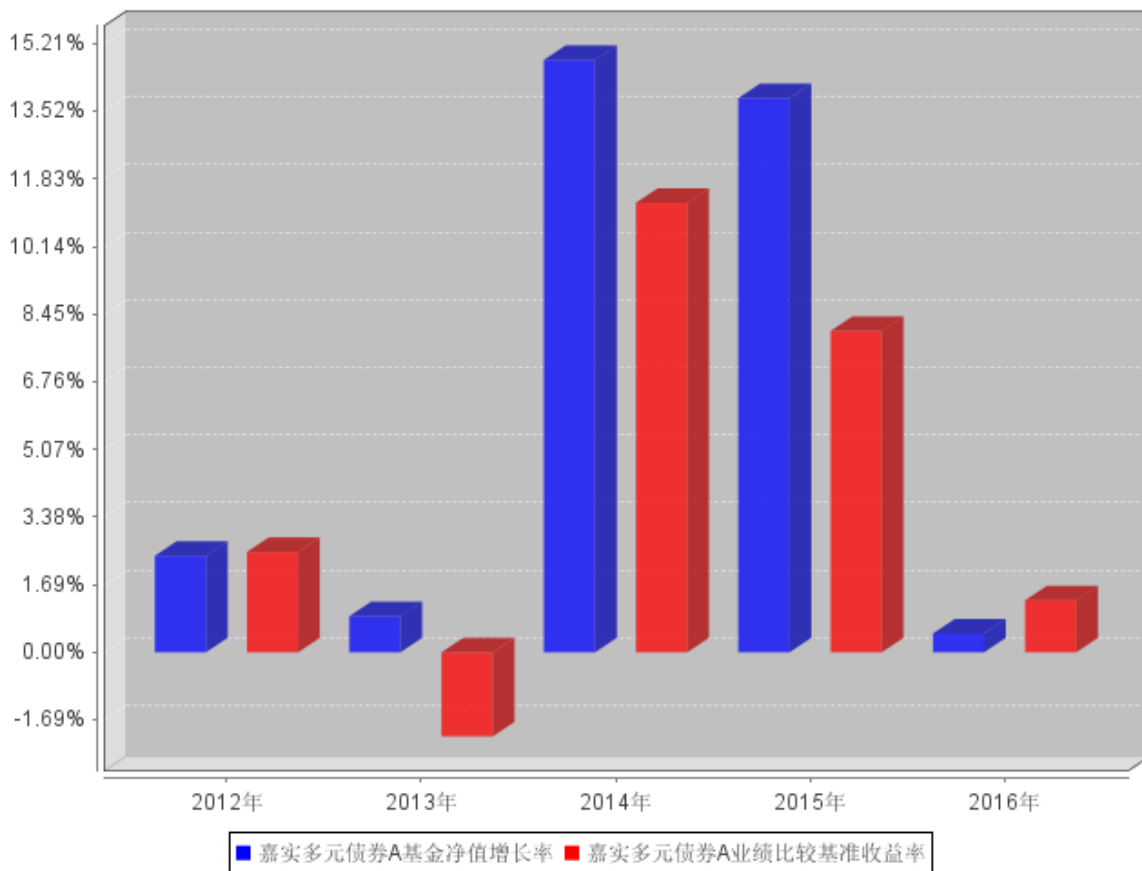
图 2：嘉实多元债券 B 基金份额累计净值增长率与同期业绩比较基准收益率的历史走势对比图

(2008 年 9 月 10 日至 2016 年 12 月 31 日)

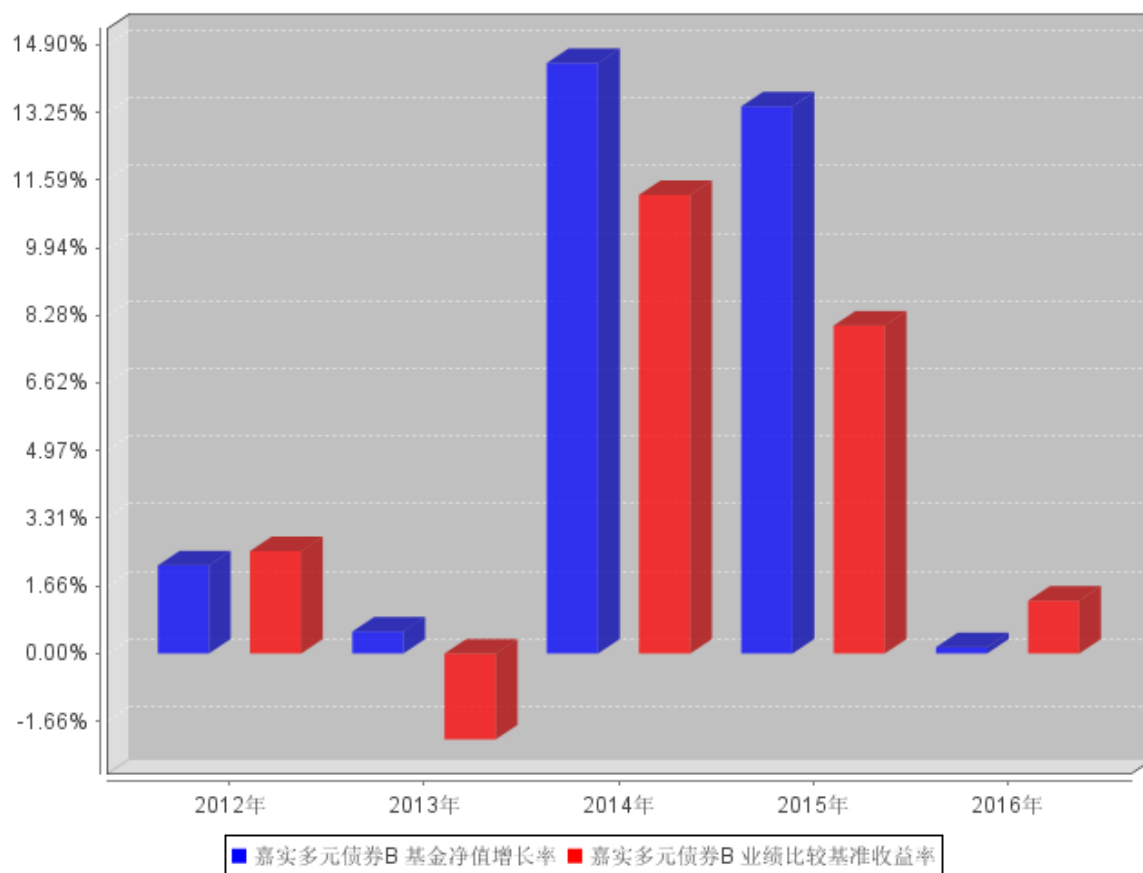
注：根据本基金基金合同和招募说明书的约定，本基金自基金合同生效日起 6 个月内为建仓期。建仓期结束时本基金的投资组合比例符合基金合同“第十一部分基金的投资二、投资范围五（二）投资组合限制”的约定。

3.2.3 过去五年基金每年净值增长率及其与同期业绩比较基准收益率的比较

嘉实多元债券A过去五年基金每年净值增长率及其与同期业绩比较基准收益率的对比图



嘉实多元债券B 过去五年基金每年净值增长率及其与同期业绩比较基准收益率的对比图



3.3 过去三年基金的利润分配情况

单位：人民币元

嘉实多元债券 A					
年度	每10份基金份额分红数	现金形式发放总额	再投资形式发放总额	年度利润分配合计	备注
2016	0.4310	2,698,381.42	2,610,876.00	5,309,257.42	
2015	1.0110	7,043,975.31	7,610,427.90	14,654,403.21	
2014	0.5320	5,123,549.56	4,080,595.77	9,204,145.33	
合计	1.9740	14,865,906.29	14,301,899.67	29,167,805.96	

单位：人民币元

嘉实多元债券 B					
年度	每10份基金份额分红数	现金形式发放总额	再投资形式发放总额	年度利润分配合计	备注
2016	0.3850	1,592,396.71	3,151,948.05	4,744,344.76	
2015	0.9160	5,588,651.42	7,658,923.43	13,247,574.85	
2014	0.5180	3,340,048.46	4,790,231.04	8,130,279.50	
合计	1.8190	10,521,096.59	15,601,102.52	26,122,199.11	

§4 管理人报告

4.1 基金管理人及基金经理情况

4.1.1 基金管理人及其管理基金的经验

本基金管理人为嘉实基金管理有限公司，成立于 1999 年 3 月 25 日，是经中国证监会批准设立的第一批基金管理公司之一，是中外合资基金管理公司。公司注册地上海，公司总部设在北京，在深圳、成都、杭州、青岛、南京、福州、广州设有分公司。公司获得首批全国社保基金、企业年金投资管理人和 QDII、特定资产管理业务资格。

截止 2016 年 12 月 31 日，基金管理人共管理 2 只封闭式证券投资基金、111 只开放式证券投资基金，具体包括嘉实丰和价值封闭、嘉实元和、嘉实成长收益混合、嘉实增长混合、嘉实稳健混合、嘉实债券、嘉实服务增值行业混合、嘉实优质企业混合、嘉实货币、嘉实沪深 300 ETF 联接 (LOF)、嘉实超短债债券、嘉实主题混合、嘉实策略混合、嘉实海外中国股票混合 (QDII)、嘉实研究精选混合、嘉实多元债券、嘉实量化阿尔法混合、嘉实回报混合、嘉实基本面 50 指数 (LOF)、嘉实价值优势混合、嘉实稳固收益债券、嘉实 H 股指数 (QDII-LOF)、嘉实主题新动力混合、嘉实多利分级债券、嘉实领先成长混合、嘉实深证基本面 120ETF、嘉实深证基本面 120ETF 联接、嘉实黄金 (QDII-FOF-LOF)、嘉实信用债券、嘉实周期优选混合、嘉实安心货币、嘉实中创 400ETF、嘉实中创 400 联接、嘉实沪深 300ETF、嘉实优化红利混合、嘉实全球房地产 (QDII)、嘉实理财宝 7 天债券、嘉实增强收益定期债券、嘉实纯债债券、嘉实中证中期企业债指数 (LOF)、嘉实中证 500ETF、嘉实增强信用定期债券、嘉实中证 500ETF 联接、嘉实中证中期国债 ETF、嘉实中证金边中期国债 ETF 联接、嘉实丰益纯债定期债券、嘉实研究阿尔法股票、嘉实如意宝定期债券、嘉实美国成长股票 (QDII)、嘉实丰益策略定期债券、嘉实丰益信用定期债券、嘉实新兴市场债券、嘉实绝对收益策略定期混合、嘉实宝 A/B、嘉实活期宝货币、嘉实 1 个月理财债券、嘉实活钱包货币、嘉实泰和混合、嘉实薪金宝货币、嘉实对冲套利定期开放混合、嘉实中证医药卫生 ETF、嘉实中证主要消费 ETF、嘉实中证金融地产 ETF、嘉实 3 个月理财债券、嘉实医疗保健股票、嘉实新兴产业股票、嘉实新收益混合、嘉实沪深 300 指数研究增强、嘉实逆向策略股票、嘉实企业变革股票、嘉实新消费股票、嘉实全球互联网股票、嘉实先进制造股票、嘉实事件驱动股票、嘉实机构快线货币、嘉实新机遇混合发起式、嘉实低价策略股票、嘉实中证金融地产 ETF 联接、嘉实新起点混合、嘉实腾讯自选股大数据策略股票、嘉实环保低碳股票、嘉实创新成长混合、嘉实智能汽车股票、嘉实新起航混合、嘉实新财富混合、嘉实稳祥纯债债券、嘉实稳瑞纯债债券、嘉实新常态混合、嘉实新优选混合、嘉实新趋势混合、嘉实新思路

混合、嘉实稳泰债券、嘉实稳丰纯债债券、嘉实沪港深精选股票、嘉实稳盛债券、嘉实稳鑫纯债债券、嘉实安益混合、嘉实文体娱乐股票、嘉实稳泽纯债债券、嘉实惠泽定增混合、嘉实成长增强混合、嘉实策略优选混合、嘉实主题增强混合、嘉实研究增强混合、嘉实优势成长混合、嘉实稳荣债券、嘉实农业产业股票、嘉实价值增强混合、嘉实新添瑞混合、嘉实现金宝货币、嘉实增益宝货币、嘉实物流产业股票、嘉实丰安 6 个月定期债券。其中嘉实增长混合、嘉实稳健混合和嘉实债券 3 只开放式基金属于嘉实理财通系列基金，同时，管理多个全国社保基金、企业年金、特定客户资产投资组合。

4.1.2 基金经理（或基金经理小组）及基金经理助理简介

姓名	职务	任本基金的基金经理（助理）期限		证券从业年限	说明
		任职日期	离任日期		
王茜	本基金、嘉实多利分级债券、嘉实新机遇混合发起式、嘉实新起点混合、嘉实新起航混合基金经理，公司固定收益业务体系配置策略组组长。	2009 年 2 月 13 日	-	14 年	曾任武汉市商业银行信贷资金管理部总经理助理，中信证券固定收益部，长盛债券基金基金经理、长盛货币基金基金经理。2008 年 11 月加盟嘉实基金管理有限公司，现任固定收益业务体系配置策略组组长。工商管理硕士，具有基金从业资格，中国国籍。

注：（1）任职日期是指公司作出决定后公告之日；（2）证券从业的含义遵从行业协会《证券业从业人员资格管理办法》的相关规定。

4.2 管理人对报告期内本基金运作合规守信情况的说明

在报告期内，本基金管理人严格遵循了《证券法》、《证券投资基金法》及其各项配套法规、《嘉实多元收益债券型证券投资基金基金合同》和其他相关法律法规的规定，本着诚实信用、勤勉尽责的原则管理和运用基金资产，在严格控制风险的基础上，为基金份额持有人谋求最大利益。本基金运作管理符合有关法律法规和基金合同的规定和约定，无损害基金份额持有人利益的行为。

4.3 管理人对报告期内公平交易情况的专项说明

4.3.1 公平交易制度和控制方法

公司制定了《公平交易管理制度》，按照证监会《证券投资基金管理公司公平交易制度指导意见》等法律法规的规定，从组织架构、岗位设置和业务流程、系统和制度建设、内控措施和信

息披露等多方面，确保在投资管理活动中公平对待不同投资组合，杜绝不同投资组合之间进行利益输送，保护投资者合法权益。

公司公平交易管理制度要求境内上市股票、债券的一级市场申购、二级市场交易以及投资管理过程中各个相关环节符合公平交易的监管要求。各投资组合能够公平地获得投资信息、投资建议，并在投资决策委员会的制度规范下独立决策，实施投资决策时享有公平的机会。所有组合投资决策与交易执行保持隔离，任何组合必须经过公司交易部集中交易。各组合享有平等的交易权利，共享交易资源。对交易所公开竞价交易以及银行间市场交易、交易所大宗交易等非集中竞价交易制定专门的交易规则，保证各投资组合获得公平的交易机会。对于部分债券一级市场申购、非公开发行股票申购等以公司名义进行的交易，严格遵循各投资组合交易前独立确定交易要素，交易后按照价格优先、比例分配的原则对交易结果进行分配。

4.3.2 公平交易制度的执行情况

报告期内，公司严格执行证监会《证券投资基金管理公司公平交易制度指导意见》和公司内部公平交易制度，各投资组合按投资管理制度和流程独立决策，并在获得投资信息、投资建议和实施投资决策方面享有公平的机会；通过完善交易范围内各类交易的公平交易执行细则、严格的流程控制、持续的技术改进，确保公平交易原则的实现；对投资交易行为进行监察稽核，通过 IT 系统和人工监控等方式进行日常监控和定期分析评估并完整详实记录相关信息，每季度和每年度完成公平交易专项稽核。

报告期内，公司对连续四个季度期间内、不同时间窗下（日内、3 日内、5 日内）公司管理的不同投资组合合同向交易的交易价差进行分析，未发现违反公平交易制度的异常行为。

4.3.3 异常交易行为的专项说明

报告期内，公司旗下所有投资组合参与交易所公开竞价交易中，同日反向交易成交较少的单边交易量超过该证券当日成交量的 5% 的，合计 6 次，均为旗下组合被动跟踪标的指数的需要和其他组合发生反向交易，不存在利益输送等异常交易行为。

4.4 管理人对报告期内基金的投资策略和业绩表现的说明

4.4.1 报告期内基金投资策略和运作分析

从 2016 年各个季度经济数据回顾来看，整体可以概括为平稳运行，多项数据显示出底部趋稳的走势。主要的推动力包括地产投资的回升，民间制造业投资的反弹，以及部分消费类行业的回暖。而受到大宗商品的传导影响，2016 年全年来看通胀水平小幅超出预期，而 PPI 同比持续大幅回升则明显超出市场预期。

就债市而言，全年整体经历较大波动，全年整体收益率大幅上行，具体表现为：上半年受到经济平稳，通胀超预期影响，10 年国债收益率震荡上行至 3%，同期信用利差保持低位。进入 3 季度，随着通胀预期降低，央行流动性充裕的推动，10 年国债收益率回落至 2.6%，同期信用利差创出历史新低。进入 4 季度，受到管理层金融去杠杆，美国大选超预期等影响，债市整体收益率大幅上行。10 年国债最高上升至 3.4%，同期信用利差大幅回升。

股票市场方面，整体来看 2016 年 A 股市场呈现前低后高的走势。年初受到贬值预期等影响，市场出现大幅度下跌，并且各类板块无一幸免。在经历了 1 季度的大幅调整之后，整体指数震荡回升。风格表现有所逆转，前期持续走强的创业板出现较大跌幅，而沪深 300 为主的大盘股则跌幅较小，其中高分红板块、PPP 板块、部分消费类板块全年出现正收益。

2016 年，本基金年初在资产配置方面存在失误，较高的权益类资产仓位一开年就给投资人带来了较大的损失；2 季度中后段，我们认真总结经验教训，将对下行风险的控制和绝对收益目标放在首位，在债券资产配置上以短期信用债加长期利率债券波段操作为主要策略，在股票资产上以自下而上性价比合适的个股为投资标的，总体收到了较好的回报。综合全年，未给投资人当年带来资产的净损失，确保了组合本金的相对安全。

4.4.2 报告期内基金的业绩表现

截至本报告期末嘉实多元债券 A 基金份额净值为 1.165 元，本报告期基金份额净值增长率为 0.47%；截至本报告期末嘉实多元债券 B 基金份额净值为 1.159 元，本报告期基金份额净值增长率为 0.16%；同期业绩比较基准收益率为 1.30%。

4.5 管理人对宏观经济、证券市场及行业走势的简要展望

2017 年，整体上我们判断：经济在上半年可能出现结构性改善，整体稳定的格局。一方面基建投资在上半年可能有所发力，而制造业投资在前期筑底之后，反弹有望持续，从而带动整体固定资产投资维持前期水平。而通胀方面，外围大宗商品的传导依然继续，我们预计从 PPI 到核心 CPI 的传导都将更加明显。进入下半年，经济可能重新出现小幅压力，体现在地产等大类投资可能增速出现回落。

展望 2017 年债券市场，考虑到经济基本面尚未出现本质变化，在不做制度性变革出现的假设前提下，2017 年的流动性拐点和金融去杠杆是影响债券市场的主要矛盾，2017 年债券市场更多表现为跌出来的机会。就债券类属而言，我们认为市场压力将主要集中于信用债方面，具体将体现为信用利差的持续回升。利率债风险相对较小，而且我们预期将先于信用债企稳。

考虑到无风险利率的上升，我们对股票市场短期也将维持较谨慎的态度。但可相对乐观的一

点是，市场经过前期的持续调整，部分风格和细分行业的资产已经越来越具有吸引力。我们将重点关注两类资产，一类是估值合理或者偏低，而分红率依然有提升空间的行业龙头，我们认为该类资产为稀缺性表弟。另一类是市值不大，估值合理，未来 1-3 年增长确定性较高的稳健成长股。

基于以上判断，2017 年本基金在操作上将保持足够耐心，以绝对收益为目标，耐心等待投资时机的到来。一方面，尽可能把握市场上由于流动性冲击带来的短端阶段性配置机会，获取较高的绝对收益；更一方面，当市场出现中长期配置性机会时，也要敢于重拳出击，在包括债券和股票资产上加大配置力度，以期给投资人带来全年较好的投资回报。

4.6 管理人对报告期内基金估值程序等事项的说明

报告期内，本基金管理人严格遵守《企业会计准则》、《证券投资基金会计核算业务指引》以及中国证监会相关规定和基金合同的约定，日常估值由基金管理人与基金托管人一同进行，基金份额净值由基金管理人完成估值后，经基金托管人复核无误后由基金管理人对外公布。月末、年中和年末估值复核与基金会计账目的核对同时进行。

本基金管理人设立估值专业委员会，委员由固定收益、交易、运营、风险管理、合规等部门负责人组成，负责研究、指导基金估值业务。基金管理人估值委员和基金会计均具有专业胜任能力和相关工作经验。报告期内，固定收益部门负责人同时兼任基金经理、估值委员，基金经理参加估值专业委员会会议，但不介入基金日常估值业务；参与估值流程各方之间不存在任何重大利益冲突；与估值相关的机构包括但不限于上海、深圳证券交易所，中国证券登记结算有限责任公司，中央国债登记结算公司，中证指数有限公司以及中国证券投资基金业协会等。

4.7 管理人对报告期内基金利润分配情况的说明

(1) 本基金的基金管理人于报告期内实施了 2 次利润分配，符合本基金基金合同（十五（三）基金收益分配原则）“1. 在符合有关基金分红条件的前提下，本基金每年收益分配次数最多为 12 次，每年分配比例不得低于可供分配收益的 50%”的约定，具体参见报告“7.4.11 利润分配情况”。

(2) 本基金的基金管理人于 2017 年 1 月 17 日发布《嘉实多元收益债券型证券投资基金 2016 年第三次收益分配公告》，收益分配基准日为 2016 年 12 月 31 日，本期 B 类份额每 10 份基金份额发放现金红利 0.075 元，具体参见本报告“7.4.11 利润分配情况”。本基金的收益分配符合法律法规的规定和基金合同的相关约定。

4.8 报告期内管理人对本基金持有人数或基金资产净值预警情形的说明

无。

§5 托管人报告

5.1 报告期内本基金托管人遵规守信情况声明

本报告期内，本基金托管人在对嘉实多元收益债券型证券投资基金的托管过程中，严格遵守《证券投资基金法》及其他法律法规和基金合同的有关规定，不存在任何损害基金份额持有人利益的行为，完全尽职尽责地履行了基金托管人应尽的义务。

5.2 托管人对报告期内本基金投资运作遵规守信、净值计算、利润分配等情况的说明

本报告期内，嘉实多元收益债券型证券投资基金的管理人——嘉实基金管理有限公司在嘉实多元收益债券型证券投资基金的投资运作、基金资产净值计算、基金份额申购赎回价格计算、基金费用开支等问题上，不存在任何损害基金份额持有人利益的行为，在各重要方面的运作严格按照基金合同的规定进行。本报告期内，嘉实多元收益债券型证券投资基金对基金份额持有人进行了 2 次利润分配，分配金额为 10,053,602.18 元。

5.3 托管人对本年度报告中财务信息等内容的真实、准确和完整发表意见

本托管人依法对嘉实基金管理有限公司编制和披露的嘉实多元收益债券型证券投资基金 2016 年年度报告中财务指标、净值表现、利润分配情况、财务会计报告、投资组合报告等内容进行了核查，以上内容真实、准确和完整。

§6 审计报告

嘉实多元收益债券型证券投资基金 2016 年度财务会计报告已由普华永道中天会计师事务所（特殊普通合伙）审计、注册会计师许康玮、张勇签字出具了“无保留意见的审计报告”（普华永道中天审字(2017)第 20633 号）。

投资者可通过登载于本基金管理人网站的年度报告正文查看审计报告全文。

§7 年度财务报表

7.1 资产负债表

会计主体：嘉实多元收益债券型证券投资基金

报告截止日：2016 年 12 月 31 日

单位：人民币元

资产	附注号	本期末 2016 年 12 月 31 日	上年度末 2015 年 12 月 31 日
资产：			
银行存款	7.4.7.1	13,190,084.22	4,781,926.78
结算备付金		903,181.43	2,340,102.97
存出保证金		44,998.90	184,059.92
交易性金融资产	7.4.7.2	443,467,381.26	564,469,890.01
其中：股票投资		16,216,395.26	62,019,865.21
基金投资		-	-
债券投资		427,250,986.00	502,450,024.80
资产支持证券投资		-	-
贵金属投资		-	-
衍生金融资产	7.4.7.3	-	-
买入返售金融资产	7.4.7.4	50,000,000.00	-
应收证券清算款		-	8,278,886.83
应收利息	7.4.7.5	7,583,580.20	10,393,156.10
应收股利		-	-
应收申购款		39,876.27	1,649,571.18
递延所得税资产		-	-
其他资产	7.4.7.6	-	-
资产总计		515,229,102.28	592,097,593.79
负债和所有者权益	附注号	本期末 2016 年 12 月 31 日	上年度末 2015 年 12 月 31 日
负债：			
短期借款		-	-
交易性金融负债		-	-
衍生金融负债	7.4.7.3	-	-
卖出回购金融资产款		-	131,999,564.50
应付证券清算款		1,023,590.80	826,125.17
应付赎回款		716,484.88	1,112,539.71
应付管理人报酬		308,088.94	270,912.94
应付托管费		88,025.40	77,403.70
应付销售服务费		31,463.18	70,689.91
应付交易费用	7.4.7.7	107,127.01	182,505.10
应交税费		-	-

应付利息		-	48,399.50
应付利润		-	-
递延所得税负债		-	-
其他负债	7.4.7.8	370,012.98	370,416.85
负债合计		2,644,793.19	134,958,557.38
所有者权益：			
实收基金	7.4.7.9	440,446,838.45	381,342,097.72
未分配利润	7.4.7.10	72,137,470.64	75,796,938.69
所有者权益合计		512,584,309.09	457,139,036.41
负债和所有者权益总计		515,229,102.28	592,097,593.79

注：报告截止日 2016 年 12 月 31 日，嘉实多元债券 A 基金份额净值 1.165 元，基金份额总额 335,592,316.95 份；嘉实多元债券 B 基金份额净值 1.159 元，基金份额总额 104,854,521.50 份。嘉实多元债券基金份额总额合计为 440,446,838.45 份。

7.2 利润表

会计主体：嘉实多元收益债券型证券投资基金

本报告期：2016 年 1 月 1 日至 2016 年 12 月 31 日

单位：人民币元

项目	附注号	本期 2016 年 1 月 1 日至 2016 年 12 月 31 日	上年度可比期间 2015 年 1 月 1 日至 2015 年 12 月 31 日
一、收入		-1,664,078.77	44,826,799.12
1.利息收入		13,762,374.69	18,954,863.55
其中：存款利息收入	7.4.7.11	133,016.53	163,501.25
债券利息收入		13,474,072.50	18,791,362.30
资产支持证券利息收入		-	-
买入返售金融资产收入		155,285.66	-
其他利息收入		-	-
2.投资收益		-7,101,125.30	21,326,571.03
其中：股票投资收益	7.4.7.12	-11,080,235.52	14,883,556.12
基金投资收益		-	-
债券投资收益	7.4.7.13	3,658,420.93	5,734,930.89
资产支持证券投资收益		-	-
贵金属投资收益		-	-
衍生工具收益	7.4.7.14	-	-
股利收益	7.4.7.15	320,689.29	708,084.02
3.公允价值变动收益	7.4.7.16	-8,334,248.21	4,417,725.07
4.汇兑收益		-	-
5.其他收入	7.4.7.17	8,920.05	127,639.47
减：二、费用		5,298,033.99	8,144,732.00
1. 管理人报酬		2,299,132.33	2,740,373.05

2. 托管费		656,894.95	782,963.68
3. 销售服务费		463,967.49	635,292.20
4. 交易费用	7.4.7.18	661,758.43	1,341,183.47
5. 利息支出		795,068.36	2,222,157.60
其中：卖出回购金融资产支出		795,068.36	2,222,157.60
6. 其他费用	7.4.7.19	421,212.43	422,762.00
三、利润总额		-6,962,112.76	36,682,067.12
减：所得税费用		-	-
四、净利润		-6,962,112.76	36,682,067.12

7.3 所有者权益（基金净值）变动表

会计主体：嘉实多元收益债券型证券投资基金

本报告期：2016 年 1 月 1 日至 2016 年 12 月 31 日

单位：人民币元

项目	本期 2016 年 1 月 1 日至 2016 年 12 月 31 日		
	实收基金	未分配利润	所有者权益合计
一、期初所有者权益 (基金净值)	381,342,097.72	75,796,938.69	457,139,036.41
二、本期经营活动产生的 基金净值变动数(本 期利润)	-	-6,962,112.76	-6,962,112.76
三、本期基金份额交易 产生的基金净值变动数	59,104,740.73	13,356,246.89	72,460,987.62
其中：1. 基金申购款	417,650,828.01	71,944,456.43	489,595,284.44
2. 基金赎回款	-358,546,087.28	-58,588,209.54	-417,134,296.82
四、本期向基金份额持 有人分配利润产生的基 金净值变动	-	-10,053,602.18	-10,053,602.18
五、期末所有者权益 (基金净值)	440,446,838.45	72,137,470.64	512,584,309.09
项目	上年度可比期间 2015 年 1 月 1 日至 2015 年 12 月 31 日		
	实收基金	未分配利润	所有者权益合计
一、期初所有者权益 (基金净值)	232,208,053.00	33,607,148.86	265,815,201.86

二、本期经营活动产生的基金净值变动数（本期利润）	-	36,682,067.12	36,682,067.12
三、本期基金份额交易产生的基金净值变动数	149,134,044.72	33,409,700.77	182,543,745.49
其中：1. 基金申购款	768,561,555.68	145,621,741.68	914,183,297.36
2. 基金赎回款	-619,427,510.96	-112,212,040.91	-731,639,551.87
四、本期向基金份额持有人分配利润产生的基金净值变动	-	-27,901,978.06	-27,901,978.06
五、期末所有者权益（基金净值）	381,342,097.72	75,796,938.69	457,139,036.41

报表附注为财务报表的组成部分。

本报告 7.1 至 7.4 财务报表由下列负责人签署：

 赵学军 王红 常旭
 基金管理人负责人 主管会计工作负责人 会计机构负责人

7.4 报表附注

7.4.1 报告期所采用的会计政策、会计估计与最近一期年度报告相一致的说明

本报告期所采用的会计政策、会计估计与最近一期年度报告一致。

7.4.2 差错更正的说明

本基金本报告期无须说明的会计差错更正。

7.4.3 关联方关系

关联方名称	与本基金的关系
嘉实基金管理有限公司	基金管理人、基金注册登记机构、基金销售机构
中国工商银行股份有限公司（“中国工商银行”）	基金托管人、基金代销机构
中诚信托有限责任公司	基金管理人的股东
立信投资有限责任公司	基金管理人的股东
德意志资产管理(亚洲)有限公司	基金管理人的股东

7.4.4 本报告期及上年度可比期间的关联方交易

下述关联方交易均在正常业务范围内按一般商业条款订立。

7.4.4.1 通过关联方交易单元进行的交易

本期（2016 年 1 月 1 日至 2016 年 12 月 31 日）及上年度可比期间（2015 年 1 月 1 日至 2015 年 12 月 31 日），本基金未通过关联方交易单元进行交易。

7.4.4.2 关联方报酬

7.4.4.2.1 基金管理费

单位：人民币元

项目	本期	上年度可比期间
	2016 年 1 月 1 日至 2016 年 12 月 31 日	2015 年 1 月 1 日至 2015 年 12 月 31 日
当期发生的基金应支付的管理费	2,299,132.33	2,740,373.05
其中：支付销售机构的客户维护费	302,308.31	329,545.75

注：支付基金管理人嘉实基金管理有限公司的管理人报酬按前一日基金资产净值 0.7% 的年费率计提，逐日累计至每月月底，按月支付。其计算公式为：日管理人报酬 = 前一日基金资产净值 × 0.7% / 当年天数。

7.4.4.2.2 基金托管费

单位：人民币元

项目	本期	上年度可比期间
	2016 年 1 月 1 日至 2016 年 12 月 31 日	2015 年 1 月 1 日至 2015 年 12 月 31 日
当期发生的基金应支付的托管费	656,894.95	782,963.68

注：支付基金托管人中国工商银行的托管费按前一日基金资产净值 0.2% 的年费率计提，逐日累计至每月月底，按月支付。其计算公式为：日托管费 = 前一日基金资产净值 × 0.2% / 当年天数。

7.4.4.2.3 销售服务费

单位：人民币元

获得销售服务费的各关联方名称	本期		
	2016 年 1 月 1 日至 2016 年 12 月 31 日		
	当期发生的基金应支付的销售服务费		
	嘉实多元债券 A	嘉实多元债券 B	合计
嘉实基金管理有限公司	-	119,636.80	119,636.80
中国工商银行	-	84,917.76	84,917.76
合计	-	204,554.56	204,554.56
获得销售服务费的各关联方名称	上年度可比期间		
	2015 年 1 月 1 日至 2015 年 12 月 31 日		
	当期发生的基金应支付的销售服务费		

	嘉实多元债券 A	嘉实多元债券 B	合计
嘉实基金管理有限公司	-	272,718.12	272,718.12
中国工商银行	-	100,515.84	100,515.84
合计	-	373,233.96	373,233.96

注：（1）支付基金销售机构的销售服务费按嘉实多元债券 B 基金份额前一日基金资产净值 0.3%的年费率计提，逐日累计至每月月底，按月支付给嘉实基金管理有限公司，再由嘉实基金管理有限公司计算并支付给各基金销售机构。其计算公式为：日 B 类基金份额销售服务费 = 前一日 B 类基金份额资产净值 × 0.3% / 当年天数。（2）嘉实多元债券 A 不收取销售服务费。

7.4.4.3 与关联方进行银行间同业市场的债券(含回购)交易

本期（2016 年 1 月 1 日至 2016 年 12 月 31 日）及上年度可比期间（2015 年 1 月 1 日至 2015 年 12 月 31 日），本基金未与关联方进行银行间同业市场的债券(含回购)交易。

7.4.4.4 各关联方投资本基金的情况

7.4.4.4.1 报告期内基金管理人运用固有资金投资本基金的情况

本报告期内（2016 年 1 月 1 日至 2016 年 12 月 31 日）及上年度可比期间（2015 年 1 月 1 日至 2015 年 12 月 31 日），基金管理人未运用固有资金申购、赎回或者买卖本基金的基金份额。

7.4.4.4.2 报告期末除基金管理人之外的其他关联方投资本基金的情况

本期末（2016 年 12 月 31 日）及上年度末（2015 年 12 月 31 日），其他关联方未持有本基金。

7.4.4.5 由关联方保管的银行存款余额及当期产生的利息收入

单位：人民币元

关联方名称	本期 2016 年 1 月 1 日至 2016 年 12 月 31 日		上年度可比期间 2015 年 1 月 1 日至 2015 年 12 月 31 日	
	期末余额	当期利息收入	期末余额	当期利息收入
中国工商银行	13,190,084.22	96,729.22	4,781,926.78	93,805.71

注：本基金的银行存款由基金托管人中国工商银行保管，按适用利率计息。

7.4.4.6 本基金在承销期内参与关联方承销证券的情况

本期（2016 年 1 月 1 日至 2016 年 12 月 31 日）及上年度可比期间（2015 年 1 月 1 日至 2015 年 12 月 31 日），本基金未在承销期内参与认购关联方承销的证券。

7.4.5 期末（2016 年 12 月 31 日）本基金持有的流通受限证券

7.4.5.1 因认购新发/增发证券而于期末持有的流通受限证券

本期末（2016 年 12 月 31 日），本基金未持有因认购新发/增发证券而流通受限的证券。

7.4.5.2 期末持有的暂时停牌等流通受限股票

金额单位：人民币元

股票代码	股票名称	停牌日期	停牌原因	期末估值单价	复牌日期	复牌开盘单价	数量（股）	期末成本总额	期末估值总额	备注
002462	嘉事堂	2016 年 9 月 28 日	重大事项停牌	43.68	2017 年 1 月 12 日	38.98	56,517	2,156,178.73	2,468,662.56	-
603308	应流股份	2016 年 11 月 24 日	重大事项停牌	21.92	2017 年 2 月 14 日	21.92	85,900	1,883,768.00	1,882,928.00	-

7.4.5.3 期末债券正回购交易中作为抵押的债券

7.4.5.3.1 银行间市场债券正回购

本期末（2016 年 12 月 31 日），本基金无银行间市场债券正回购余额。

7.4.5.3.2 交易所市场债券正回购

本期末（2016 年 12 月 31 日），本基金无交易所市场债券正回购余额。

§8 投资组合报告

8.1 期末基金资产组合情况

金额单位：人民币元

序号	项目	金额	占基金总资产的比例（%）
1	权益投资	16,216,395.26	3.15
	其中：股票	16,216,395.26	3.15
2	固定收益投资	427,250,986.00	82.92
	其中：债券	427,250,986.00	82.92
	资产支持证券	-	-
3	贵金属投资	-	-
4	金融衍生品投资	-	-

5	买入返售金融资产	50,000,000.00	9.70
	其中：买断式回购的买入返售金融资产	-	-
6	银行存款和结算备付金合计	14,093,265.65	2.74
7	其他各项资产	7,668,455.37	1.49
8	合计	515,229,102.28	100.00

8.2 期末按行业分类的股票投资组合

金额单位：人民币元

代码	行业类别	公允价值	占基金资产净值比例 (%)
A	农、林、牧、渔业	-	-
B	采矿业	-	-
C	制造业	13,747,732.70	2.68
D	电力、热力、燃气及水生产和供应业	-	-
E	建筑业	-	-
F	批发和零售业	2,468,662.56	0.48
G	交通运输、仓储和邮政业	-	-
H	住宿和餐饮业	-	-
I	信息传输、软件和信息技术服务业	-	-
J	金融业	-	-
K	房地产业	-	-
L	租赁和商务服务业	-	-
M	科学研究和技术服务业	-	-
N	水利、环境和公共设施管理业	-	-
O	居民服务、修理和其他服务业	-	-
P	教育	-	-
Q	卫生和社会工作	-	-
R	文化、体育和娱乐业	-	-
S	综合	-	-
	合计	16,216,395.26	3.16

8.3 期末按公允价值占基金资产净值比例大小排序的前十名股票投资明细

金额单位：人民币元

序号	股票代码	股票名称	数量（股）	公允价值	占基金资产净值比例（%）
1	002311	海大集团	345,114	5,193,965.70	1.01
2	002595	豪迈科技	160,500	3,378,525.00	0.66
3	002462	嘉事堂	56,517	2,468,662.56	0.48
4	601908	京运通	317,200	2,258,464.00	0.44
5	603308	应流股份	85,900	1,882,928.00	0.37
6	300199	翰宇药业	57,500	1,033,850.00	0.20

注：报告期末，本基金仅持有上述 6 只股票。

8.4 报告期内股票投资组合的重大变动**8.4.1 累计买入金额前 20 名的股票明细**

金额单位：人民币元

序号	股票代码	股票名称	本期累计买入金额	占期初基金资产净值比例（%）
1	300203	聚光科技	11,493,880.00	2.51
2	300011	鼎汉技术	11,054,470.40	2.42
3	002242	九阳股份	9,957,392.37	2.18
4	002699	美盛文化	8,739,570.00	1.91
5	601006	大秦铁路	7,076,295.00	1.55
6	002311	海大集团	6,876,366.39	1.50
7	002595	豪迈科技	6,732,618.60	1.47
8	002439	启明星辰	6,484,870.20	1.42
9	300224	正海磁材	6,367,970.42	1.39
10	600835	上海机电	6,360,710.47	1.39
11	000998	隆平高科	6,301,028.00	1.38
12	000625	长安汽车	5,908,935.15	1.29
13	002080	中材科技	5,786,673.66	1.27
14	603308	应流股份	5,301,707.00	1.16
15	300199	翰宇药业	4,942,644.53	1.08
16	601799	星宇股份	4,937,190.81	1.08
17	600617	国新能源	4,797,883.00	1.05
18	002462	嘉事堂	4,629,257.00	1.01
19	600373	中文传媒	4,255,087.70	0.93

20	002206	海利得	4,063,859.40	0.89
----	--------	-----	--------------	------

8.4.2 累计卖出金额前 20 名的股票明细

金额单位：人民币元

序号	股票代码	股票名称	本期累计卖出金额	占期初基金资产净值比例 (%)
1	300011	鼎汉技术	11,815,581.52	2.58
2	300203	聚光科技	11,396,520.34	2.49
3	600835	上海机电	10,523,330.55	2.30
4	300012	华测检测	10,046,523.81	2.20
5	002242	九阳股份	9,971,358.28	2.18
6	002699	美盛文化	8,998,202.38	1.97
7	601006	大秦铁路	7,942,613.47	1.74
8	601088	中国神华	7,173,476.45	1.57
9	300224	正海磁材	6,856,947.24	1.50
10	002439	启明星辰	6,846,381.70	1.50
11	002206	海利得	6,495,266.50	1.42
12	000625	长安汽车	6,360,236.91	1.39
13	000998	隆平高科	6,124,836.90	1.34
14	601328	交通银行	5,854,851.81	1.28
15	002022	科华生物	5,681,575.32	1.24
16	000550	江铃汽车	5,574,482.99	1.22
17	600693	东百集团	5,055,446.98	1.11
18	603111	康尼机电	5,016,742.56	1.10
19	002080	中材科技	4,944,155.16	1.08
20	002477	雏鹰农牧	4,648,929.81	1.02

8.4.3 买入股票的成本总额及卖出股票的收入总额

单位：人民币元

买入股票成本（成交）总额	228,833,033.36
卖出股票收入（成交）总额	263,473,859.12

注：8.4.1 项“买入金额”、8.4.2 项“卖出金额”及 8.4.3 项“买入股票成本”、“卖出股票收入”均按买入或卖出成交金额（成交单价乘以成交数量）填列，不考虑相关交易费用。

8.5 期末按债券品种分类的债券投资组合

金额单位：人民币元

序号	债券品种	公允价值	占基金资产净值比例 (%)
1	国家债券	14,980,500.00	2.92
2	央行票据	-	-
3	金融债券	45,306,000.00	8.84
	其中：政策性金融债	45,306,000.00	8.84
4	企业债券	88,965,286.00	17.36
5	企业短期融资券	277,999,200.00	54.23
6	中期票据	-	-
7	可转债（可交换债）	-	-
8	同业存单	-	-
9	其他	-	-
10	合计	427,250,986.00	83.35

8.6 期末按公允价值占基金资产净值比例大小排序的前五名债券投资明细

金额单位：人民币元

序号	债券代码	债券名称	数量（张）	公允价值	占基金资产净值比例 (%)
1	041654030	16 河钢 CP003	500,000	50,110,000.00	9.78
2	041672004	16 兰州城投 CP001	400,000	40,036,000.00	7.81
3	150409	15 农发 09	300,000	30,180,000.00	5.89
4	041654011	16 大唐租赁 CP001	300,000	30,084,000.00	5.87
5	041659010	16 银川通联 CP001	300,000	30,069,000.00	5.87

8.7 期末按公允价值占基金资产净值比例大小排序的前十名资产支持证券投资明细

报告期末，本基金未持有资产支持证券。

8.8 报告期末按公允价值占基金资产净值比例大小排序的前五名贵金属投资明细

报告期末，本基金未持有贵金属投资。

8.9 期末按公允价值占基金资产净值比例大小排序的前五名权证投资明细

报告期末，本基金未持有权证。

8.10 报告期末本基金投资的股指期货交易情况说明

报告期内，本基金未参与股指期货交易。

8.11 报告期末本基金投资的国债期货交易情况说明

报告期内，本基金未参与国债期货交易。

8.12 投资组合报告附注

8.12.1

报告期内本基金投资的前十名证券的发行主体未被监管部门立案调查，在本报告编制日前一年内本基金投资的前十名证券的发行主体未受到公开谴责、处罚。

8.12.2

本基金投资的前十名股票中，没有超出基金合同规定的备选股票库之外的股票。

8.12.3 期末其他各项资产构成

单位：人民币元

序号	名称	金额
1	存出保证金	44,998.90
2	应收证券清算款	-
3	应收股利	-
4	应收利息	7,583,580.20
5	应收申购款	39,876.27
6	其他应收款	-
7	待摊费用	-
8	其他	-
9	合计	7,668,455.37

8.12.4 期末持有的处于转股期的可转换债券明细

报告期末，本基金未持有处于转股期的可转换债券。

8.12.5 期末前十名股票中存在流通受限情况的说明

金额单位：人民币元

序号	股票代码	股票名称	流通受限部分的公允价值	占基金资产净值比例 (%)	流通受限情况说明
1	002462	嘉事堂	2,468,662.56	0.48	重大事项停牌
2	603308	应流股份	1,882,928.00	0.37	重大事项停牌

§9 基金份额持有人信息

9.1 期末基金份额持有人户数及持有人结构

份额单位：份

份额级别	持有人户数(户)	户均持有的基金份额	持有人结构			
			机构投资者		个人投资者	
			持有份额	占总份额比例	持有份额	占总份额比例
嘉实多元债券 A	3,938	85,218.97	255,106,163.45	76.02%	80,486,153.50	23.98%
嘉实多元债券 B	2,760	37,990.77	8,567,512.36	8.17%	96,287,009.14	91.83%
合计	6,238	70,607.06	263,673,675.81	59.87%	176,773,162.64	40.13%

注：(1) 嘉实多元债券 A: 机构投资者持有份额占总份额比例、个人投资者持有份额占总份额比例，分别为机构投资者持有嘉实多元债券 A 份额占嘉实多元债券 A 总份额比例、个人投资者持有嘉实多元债券 A 份额占嘉实多元债券 A 总份额比例；

(2) 嘉实多元债券 B: 机构投资者持有份额占总份额比例、个人投资者持有份额占总份额比例，分别为机构投资者持有嘉实多元债券 B 份额占嘉实多元债券 B 总份额比例、个人投资者持有嘉实多元债券 B 份额占嘉实多元债券 B 总份额比例。

9.2 期末基金管理人的从业人员持有本基金的情况

项目	份额级别	持有份额总数(份)	占基金总份额比例
基金管理人所有从业人员持有本基金	嘉实多元债券 A	18,558.17	0.01%
	嘉实多元债券 B	814.99	0.00%
	合计	19,373.16	0.00%

9.3 期末基金管理人的从业人员持有本开放式基金份额总量区间的情况

项目	份额级别	持有基金份额总量的数量区间(万份)
本公司高级管理人员、基金投资和研究部门负责人持有本开放式基金	嘉实多元债券 A	0
	嘉实多元债券 B	0
	合计	0
本基金基金经理持有本开放式基金	嘉实多元债券 A	0
	嘉实多元债券 B	0
	合计	0

§10 开放式基金份额变动

单位：份

项目	嘉实多元债券 A	嘉实多元债券 B
基金合同生效日（2008 年 9 月 10 日）基金份额总额	998,363,495.91	3,581,412,351.15
本报告期期初基金份额总额	150,916,631.27	230,425,466.45
本报告期基金总申购份额	273,121,429.57	144,529,398.44
减：本报告期基金总赎回份额	88,445,743.89	270,100,343.39
本报告期基金拆分变动份额	-	-
本报告期期末基金份额总额	335,592,316.95	104,854,521.50

注：报告期期间基金总申购份额含红利再投、转换入份额，基金总赎回份额含转换出份额。

§11 重大事件揭示

11.1 基金份额持有人大会决议

报告期内无基金份额持有人大会决议。

11.2 基金管理人、基金托管人的专门基金托管部门的重大人事变动

(1) 基金管理人的重大人事变动情况

2016 年 1 月 20 日本基金管理人发布公告，戴京焦女士因工作变动不再担任公司副总经理。

(2) 基金托管人的专门基金托管部门的重大人事变动情况

报告期内基金托管人的专门基金托管部门无重大人事变动。

11.3 涉及基金管理人、基金财产、基金托管业务的诉讼

报告期内无涉及本基金管理人、基金财产、基金托管业务的诉讼事项。

11.4 基金投资策略的改变

报告期内本基金投资策略未发生改变。

11.5 为基金进行审计的会计师事务所情况

报告期内本基金未改聘为其审计的会计师事务所。报告年度应支付普华永道中天会计师事务所（特殊普通合伙）的审计费 70,000.00 元，该审计机构已连续 9 年为本基金提供审计服务。

11.6 管理人、托管人及其高级管理人员受稽查或处罚等情况

报告期内，本基金管理人、托管人及其高级管理人员无受稽查或处罚等情况。

11.7 基金租用证券公司交易单元的有关情况

11.7.1 基金租用证券公司交易单元进行股票投资及佣金支付情况

金额单位：人民币元

券商名称	交易单元数量	股票交易		应支付该券商的佣金		备注
		成交金额	占当期股票成交总额的比例	佣金	占当期佣金总量的比例	
招商证券股份有限公司	2	137,946,694.06	28.02%	96,563.55	28.02%	-
北京高华证券有限责任公司	2	131,365,379.86	26.68%	91,956.21	26.68%	-
华泰证券股份有限公司	1	72,961,088.21	14.82%	51,072.76	14.82%	-
长江证券股份有限公司	3	71,423,486.40	14.51%	49,996.95	14.51%	新增 2 个
中信建投证券股份有限公司	2	40,625,928.72	8.25%	28,438.15	8.25%	-
东兴证券股份有限公司	1	29,147,473.23	5.92%	20,403.48	5.92%	新增
中信证券股份有限公司	2	8,836,842.00	1.79%	6,185.84	1.79%	-
东方证券股份有限公司	1	-	-	-	-	新增
国信证券股份有限公司	2	-	-	-	-	-
广发证券股份有限公司	1	-	-	-	-	-
国金证券股份有限公司	1	-	-	-	-	-
中国国际金融股份有限公司	2	-	-	-	-	新增 1 个
中泰证券股份有限公司	1	-	-	-	-	-
中国银河证券股份有限公司	1	-	-	-	-	-
光大证券股份有限公司	1	-	-	-	-	-
国泰君安证券	2	-	-	-	-	-

股份有限公司						
海通证券股份 有限公司	2	-	-	-	-	-
长城证券股份 有限公司	1	-	-	-	-	-
申万宏源集团 股份有限公司	1	-	-	-	-	-
中国中投证券 有限责任公司	1	-	-	-	-	-
安信证券股份 有限公司	1	-	-	-	-	新增
德邦证券有限 责任公司	1	-	-	-	-	-
国都证券股份 有限公司	1	-	-	-	-	-
华福证券有限 责任公司	1	-	-	-	-	-
民生证券股份 有限公司	1	-	-	-	-	-
兴业证券股份 有限公司	1	-	-	-	-	-
中银国际证券 有限责任公司	1	-	-	-	-	-

注 1：本表“佣金”指本基金通过单一券商的交易单元进行股票、权证等交易而合计支付该等券商的佣金合计。

注 2：交易单元的选择标准和程序

- (1) 经营行为规范，在近一年内无重大违规行为；
- (2) 公司财务状况良好；
- (3) 有良好的内控制度，在业内有良好的声誉；
- (4) 有较强的研究能力，能及时、全面、定期提供质量较高的宏观、行业、公司和证券市场研究报告，并能根据基金投资的特殊要求，提供专门的研究报告；
- (5) 建立了广泛的信息网络，能及时提供准确地信息资讯服务。

基金管理人根据以上标准进行考察后确定租用券商的交易单元。基金管理人与被选择的券商签订协议，并通知基金托管人。

注 3：齐鲁证券有限公司更名为中泰证券股份有限公司。

注 4：长城证券有限责任公司更名为长城证券股份有限公司。

注 5：中国国际金融有限公司更名为中国国际金融股份有限公司。

11.7.2 基金租用证券公司交易单元进行其他证券投资的情况

金额单位：人民币元

券商名称	债券交易		债券回购交易		权证交易	
	成交金额	占当期债券成交总额的比例	成交金额	占当期债券回购成交总额的比例	成交金额	占当期权证成交总额的比例
招商证券股份有限公司	8,211,121.15	10.61%	76,870,000.00	4.25%	-	-
北京高华证券有限责任公司	39,932,399.76	51.61%	530,000,000.00	29.30%	-	-
华泰证券股份有限公司	7,619,295.50	9.85%	776,100,000.00	42.90%	-	-
长江证券股份有限公司	408,419.20	0.53%	240,915,000.00	13.32%	-	-
中信建投证券股份有限公司	-	-	65,000,000.00	3.59%	-	-
东兴证券股份有限公司	1,022,118.90	1.32%	23,000,000.00	1.27%	-	-
中信证券股份有限公司	1,509,010.99	1.95%	97,000,000.00	5.36%	-	-
国泰君安证券股份有限公司	18,676,338.90	24.14%	-	-	-	-

投资者对本报告如有疑问，可咨询本基金管理人嘉实基金管理有限公司，咨询电话 400-600-8800，或发 E-mail:service@jsfund.cn。

嘉实基金管理有限公司
2017年3月29日