

# 景顺长城优信增利债券型证券投资基金 2016 年年度报告

2016 年 12 月 31 日

基金管理人：景顺长城基金管理有限公司

基金托管人：中国银行股份有限公司

送出日期：2017 年 3 月 29 日

## § 1 重要提示及目录

### 1.1 重要提示

基金管理人的董事会、董事保证本报告所载资料不存在虚假记载、误导性陈述或重大遗漏，并对其内容的真实性、准确性和完整性承担个别及连带的法律责任。本年度报告已经全部独立董事签字同意，并由董事长签发。

基金托管人中国银行股份有限公司根据本基金合同规定，于 2017 年 3 月 27 日复核了本报告中的财务指标、净值表现、利润分配情况、财务会计报告、投资组合报告等内容，保证复核内容不存在虚假记载、误导性陈述或者重大遗漏。

基金管理人承诺以诚实信用、勤勉尽责的原则管理和运用基金资产，但不保证基金一定盈利。

基金的过往业绩并不代表其未来表现。投资有风险，投资者在作出投资决策前应仔细阅读本基金的招募说明书及其更新。

安永华明会计师事务所（特殊普通合伙）为本基金出具了无保留意见的审计报告，基金管理人在本报告中对相关事项亦有详细说明，请投资者注意阅读。

本报告期自 2016 年 1 月 1 日起至 2016 年 12 月 31 日止。

## 1.2 目录

<b>§ 1 重要提示及目录</b> .....	<b>2</b>
1.1 重要提示.....	2
1.2 目录.....	3
<b>§2 基金简介</b> .....	<b>5</b>
2.1 基金基本情况.....	5
2.2 基金产品说明.....	5
2.3 基金管理人和基金托管人.....	5
2.4 信息披露方式.....	6
2.5 其他相关资料.....	6
<b>§ 3 主要财务指标、基金净值表现及利润分配情况</b> .....	<b>7</b>
3.1 主要会计数据和财务指标.....	7
3.2 基金净值表现.....	7
3.3 其他指标.....	12
3.4 过去三年基金的利润分配情况.....	12
<b>§4 管理人报告</b> .....	<b>13</b>
4.1 基金管理人及基金经理情况.....	13
4.2 管理人对报告期内本基金运作合规守信情况的说明.....	14
4.3 管理人对报告期内公平交易情况的专项说明.....	15
4.4 管理人对报告期内基金的投资策略和业绩表现的说明.....	16
4.5 管理人对宏观经济、证券市场及行业走势的简要展望.....	17
4.6 管理人内部有关本基金的监察稽核工作情况.....	17
4.7 管理人对报告期内基金估值程序等事项的说明.....	18
4.8 管理人对报告期内基金利润分配情况的说明.....	20
4.9 报告期内管理人对本基金持有人数或基金资产净值预警情形的说明.....	20
<b>§5 托管人报告</b> .....	<b>21</b>
5.1 报告期内本基金托管人合规守信情况声明.....	21
5.2 托管人对报告期内本基金投资运作合规守信、净值计算、利润分配等情况的说明.....	21
5.3 托管人对本年度报告中财务信息等内容的真实、准确和完整发表意见.....	21
<b>§6 审计报告</b> .....	<b>22</b>
6.1 审计报告基本信息.....	22
6.2 审计报告的基本内容.....	22
<b>§7 年度财务报表</b> .....	<b>24</b>
7.1 资产负债表.....	24
7.2 利润表.....	25
7.3 所有者权益（基金净值）变动表.....	26
7.4 报表附注.....	27
<b>§8 投资组合报告</b> .....	<b>52</b>
8.1 期末基金资产组合情况.....	52
8.2 期末按行业分类的股票投资组合.....	52
8.3 期末按公允价值占基金资产净值比例大小排序的所有股票投资明细.....	53
8.4 报告期内股票投资组合的重大变动.....	53
8.5 期末按债券品种分类的债券投资组合.....	55
8.6 期末按公允价值占基金资产净值比例大小排序的前五名债券投资明细.....	55

8.7 期末按公允价值占基金资产净值比例大小排序的所有资产支持证券投资明细 .....	56
8.8 报告期末按公允价值占基金资产净值比例大小排序的前五名贵金属投资明细 .....	56
8.9 期末按公允价值占基金资产净值比例大小排序的前五名权证投资明细 .....	56
报告期末本基金投资的国债期货交易情况说明 .....	56
8.10.....	56
投资组合报告附注 .....	56
8.11.....	56
<b>§ 9 基金份额持有人信息.....</b>	<b>58</b>
9.1 期末基金份额持有人户数及持有人结构 .....	58
9.2 期末基金管理人的从业人员持有本基金的情况 .....	58
9.3 期末基金管理人的从业人员持有本开放式基金份额总量区间的情况 .....	59
<b>§ 10 开放式基金份额变动.....</b>	<b>60</b>
<b>§ 11 重大事件揭示.....</b>	<b>61</b>
11.1 基金份额持有人大会决议 .....	61
11.2 基金管理人、基金托管人的专门基金托管部门的重大人事变动 .....	61
11.3 涉及基金管理人、基金财产、基金托管业务的诉讼 .....	61
11.4 基金投资策略的改变 .....	61
11.5 为基金进行审计的会计师事务所情况 .....	62
11.6 管理人、托管人及其高级管理人员受稽查或处罚等情况 .....	62
11.7 基金租用证券公司交易单元的有关情况 .....	62
11.8 其他重大事件 .....	64
<b>§ 12 影响投资者决策的其他重要信息.....</b>	<b>74</b>
<b>§13 备查文件目录.....</b>	<b>75</b>
13.1 备查文件目录 .....	75
13.2 存放地点 .....	75
13.3 查阅方式 .....	75

## § 2 基金简介

### 2.1 基金基本情况

基金名称	景顺长城优信增利债券型证券投资基金	
基金简称	景顺长城优信增利债券	
场内简称	无	
基金主代码	261002	
交易代码	261002	
基金运作方式	契约型开放式	
基金合同生效日	2012 年 3 月 15 日	
基金管理人	景顺长城基金管理有限公司	
基金托管人	中国银行股份有限公司	
报告期末基金份额总额	783,159,975.91 份	
基金合同存续期	不定期	
下属分级基金的基金简称:	景顺长城优信增利债券 A 类	景顺长城优信增利债券 C 类
下属分级基金的交易代码:	261002	261102
报告期末下属分级基金的份额总额	779,460,197.42 份	3,699,778.49 份

### 2.2 基金产品说明

投资目标	本基金主要通过投资于信用债券类资产，在有效控制风险的前提下力争获取高于业绩比较基准的投资收益，为投资者提供长期稳定的回报。
投资策略	资产配置策略：本基金依据宏观经济数据和金融运行数据、货币政策、财政政策、以及债券市场和股票市场风险收益特征，分析判断市场利率水平变动趋势和股票市场走势。并根据宏观经济、基准利率水平、股票市场整体估值水平，预测债券、可转债、新股申购等大类资产下一阶段的预期收益率水平，结合各类别资产的波动性以及流动性状况分析，进行大类资产配置。 债券投资策略：债券投资在保证资产流动性的基础上，采取利率预期策略、信用策略和时机策略相结合的积极性投资方法，力求在控制各类风险的基础上获取稳定的收益。
业绩比较基准	中证全债指数。
风险收益特征	本基金是债券型基金，属于风险程度较低的投资品种，其预期风险与预期收益高于货币市场基金，低于混合型基金和股票型基金。

### 2.3 基金管理人和基金托管人

项目	基金管理人	基金托管人
名称	景顺长城基金管理有限公司	中国银行股份有限公司

信息披露负责人	姓名	杨晔阳	王永民
	联系电话	0755-82370388	010-66594896
	电子邮箱	investor@igwfm.com	fcid@bankofchina.com
客户服务电话		4008888606	95566
传真		0755-22381339	010-66594942
注册地址		深圳市福田区中心四路 1 号嘉里建设广场第一座 21 层	北京市西城区复兴门内大街 1 号
办公地址		深圳市福田区中心四路 1 号嘉里建设广场第一座 21 层	北京市西城区复兴门内大街 1 号
邮政编码		518048	100818
法定代表人		杨光裕	田国立

## 2.4 信息披露方式

本基金选定的信息披露报纸名称	中国证券报、上海证券报、证券时报
登载基金年度报告正文的管理人互联网网址	www.igwfm.com
基金年度报告备置地点	基金管理人的办公场所

## 2.5 其他相关资料

项目	名称	办公地址
会计师事务所	安永华明会计师事务所(特殊普通合伙)	北京市东城区东长安街 1 号东方广场安永大楼 17 层 01-12 室
注册登记机构	景顺长城基金管理有限公司	深圳市福田区中心四路 1 号嘉里建设广场第一座 21 层

## § 3 主要财务指标、基金净值表现及利润分配情况

### 3.1 主要会计数据和财务指标

金额单位：人民币元

3.1.1 期间数据和指标	2016 年		2015 年		2014 年	
	景顺长城优信增利债券 A 类	景顺长城优信增利债券 C 类	景顺长城优信增利债券 A 类	景顺长城优信增利债券 C 类	景顺长城优信增利债券 A 类	景顺长城优信增利债券 C 类
本期已实现收益	53,409,855.59	373,365.66	66,793,009.24	1,075,037.42	25,805,823.39	383,219.19
本期利润	9,099,508.53	-818,864.76	90,094,641.05	1,048,619.53	34,381,578.17	428,441.55
加权平均基金份额本期利润	0.0117	-0.1426	0.1583	0.1057	0.1491	0.0741
本期加权平均净值利润率	0.89%	-11.06%	12.76%	8.44%	13.54%	6.95%
本期基金份额净值增长率	0.92%	0.54%	14.42%	14.15%	9.37%	8.96%
3.1.2 期末数据和指标	2016 年末		2015 年末		2014 年末	
	景顺长城优信增利债券 A 类	景顺长城优信增利债券 C 类	景顺长城优信增利债券 A 类	景顺长城优信增利债券 C 类	景顺长城优信增利债券 A 类	景顺长城优信增利债券 C 类
期末可供分配利润	250,173,396.69	1,101,892.84	238,286,651.52	10,565,447.44	66,570,463.26	466,453.79
期末可供分配基金份额利润	0.3210	0.2978	0.3051	0.2874	0.1436	0.1312
期末基金资产净值	1,029,633,594.11	4,801,671.33	1,022,532,238.01	47,463,464.47	530,038,347.88	4,020,992.77
期末基金份额净值	1.321	1.298	1.309	1.291	1.144	1.131
3.1.3 累计期末指标	2016 年末		2015 年末		2014 年末	
	景顺长城优信增利债券 A 类	景顺长城优信增利债券 C 类	景顺长城优信增利债券 A 类	景顺长城优信增利债券 C 类	景顺长城优信增利债券 A 类	景顺长城优信增利债券 C 类
基金份额累计净值增长率	33.36%	31.05%	32.15%	30.34%	15.49%	14.19%

注：1、本期已实现收益指基金本期利息收入、投资收益、其他收入（不含公允价值变动收益）扣除相关费用后的余额，本期利润为本期已实现收益加上本期公允价值变动收益。

2、期末可供分配利润采用期末资产负债表中未分配利润与未分配利润中已实现部分的孰低数。

3、基金份额净值的计算精确到小数点后三位，小数点后第四位四舍五入，由此产生的误差计入基金资产。

4、上述基金业绩指标不包括持有人认购或交易基金的各项费用，计入费用后实际收益水平要低于所列数字。

### 3.2 基金净值表现

#### 3.2.1 基金份额净值增长率及其与同期业绩比较基准收益率的比较

## 景顺长城优信增利债券 A 类

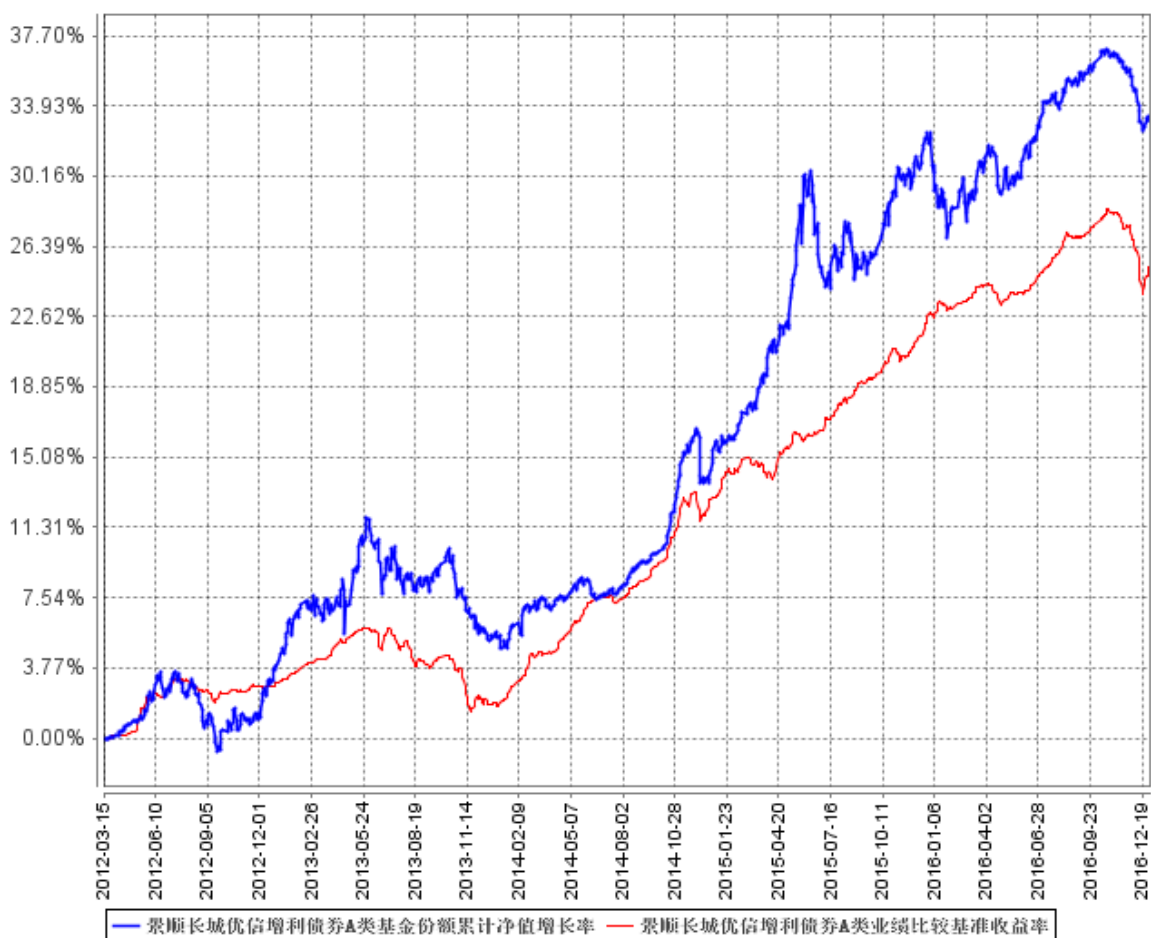
阶段	份额净值增长率①	份额净值增长率标准差②	业绩比较基准收益率③	业绩比较基准收益率标准差④	①-③	②-④
过去三个月	-2.08%	0.14%	-1.79%	0.15%	-0.29%	-0.01%
过去六个月	0.38%	0.14%	0.37%	0.11%	0.01%	0.03%
过去一年	0.92%	0.27%	2.00%	0.09%	-1.08%	0.18%
过去三年	26.29%	0.28%	22.91%	0.09%	3.38%	0.19%
自基金合同生效起至今	33.36%	0.29%	25.25%	0.09%	8.11%	0.20%

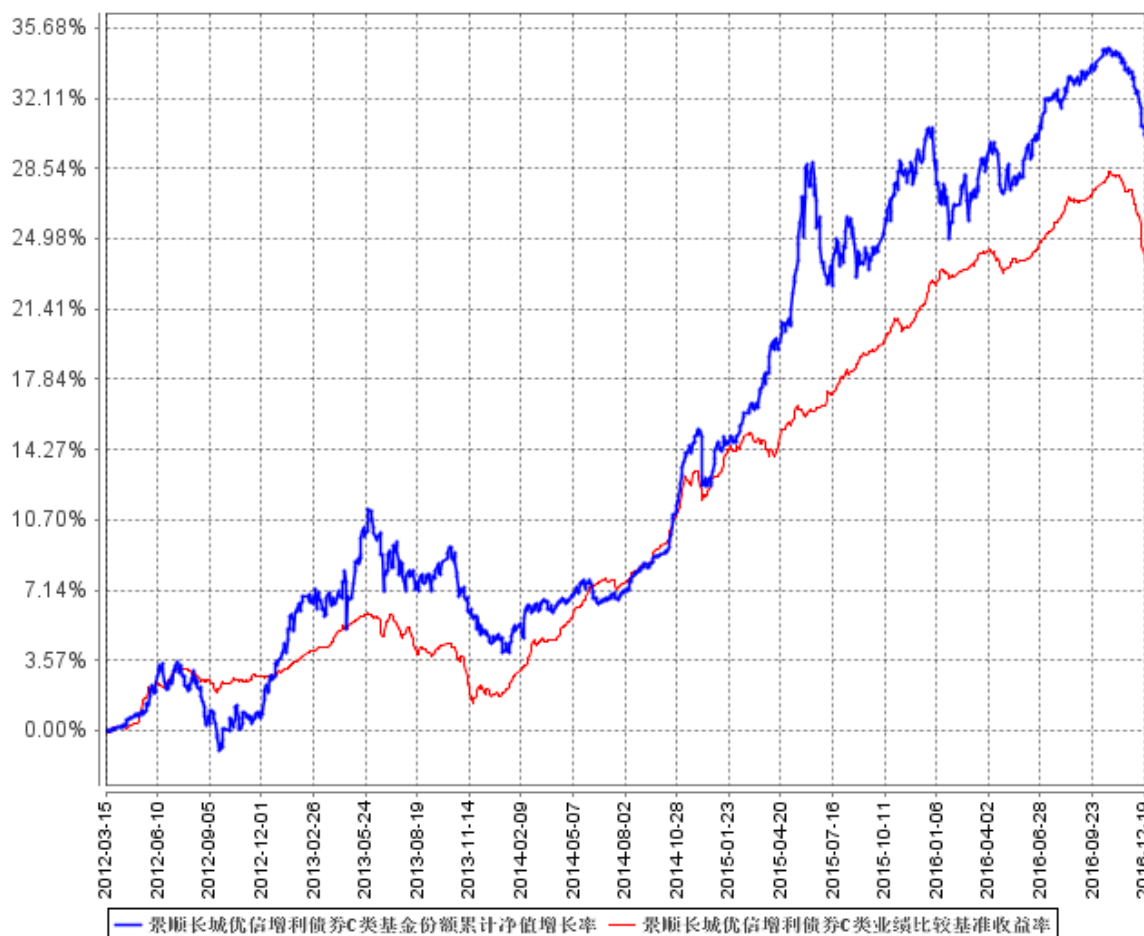
## 景顺长城优信增利债券 C 类

阶段	份额净值增长率①	份额净值增长率标准差②	业绩比较基准收益率③	业绩比较基准收益率标准差④	①-③	②-④
过去三个月	-2.19%	0.14%	-1.79%	0.15%	-0.40%	-0.01%
过去六个月	0.15%	0.15%	0.37%	0.11%	-0.22%	0.04%
过去一年	0.54%	0.26%	2.00%	0.09%	-1.46%	0.17%
过去三年	25.05%	0.28%	22.91%	0.09%	2.14%	0.19%
自基金合同生效起至今	31.05%	0.29%	25.25%	0.09%	5.80%	0.20%



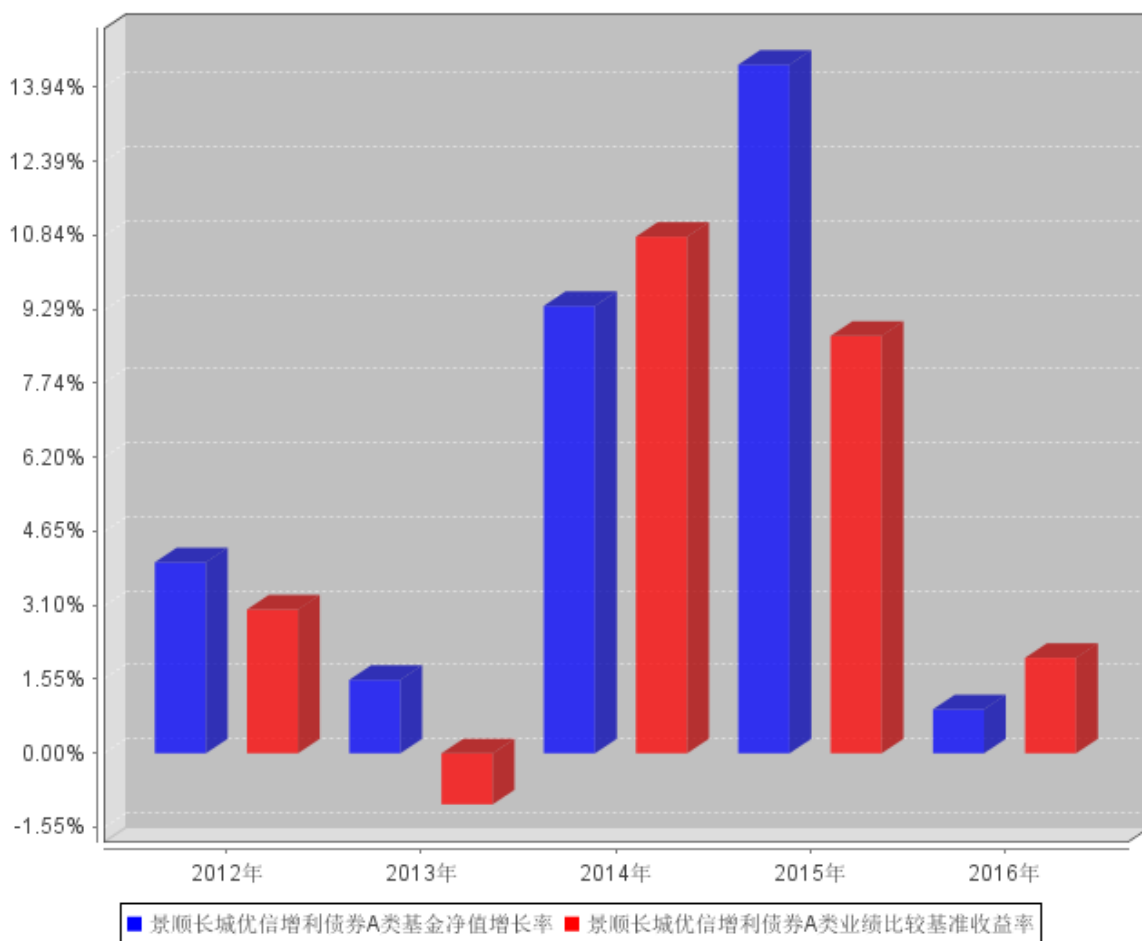
### 3.2.2 自基金合同生效以来基金份额累计净值增长率变动及其与同期业绩比较基准收益率变动的比较

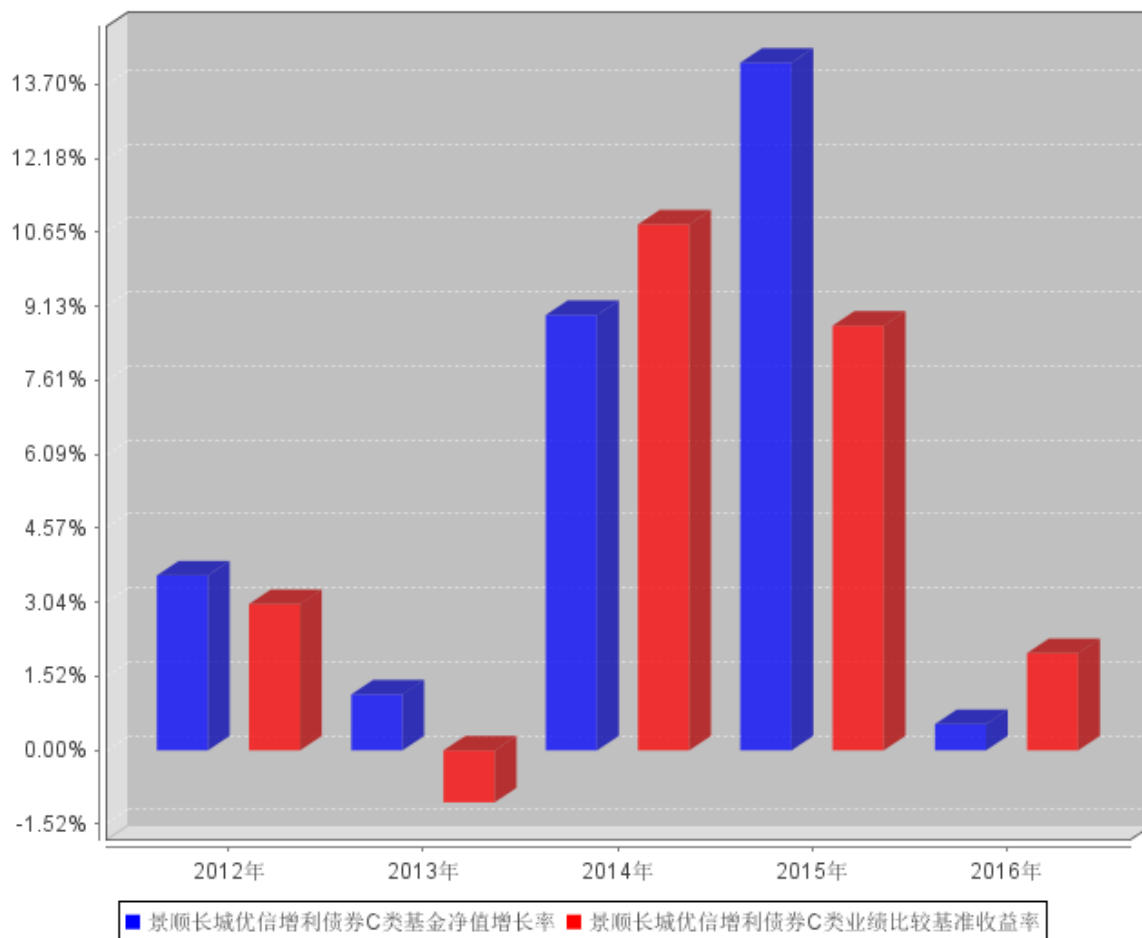




注：本基金投资组合的比例范围为：本基金投资于债券类资产（含可转换债券）的比例不低于基金资产的 80%，其中对信用债券的投资比例不低于基金债券类资产的 80%（信用债券包括：短期融资券、企业债、公司债、金融债（不含政策性金融债）、地方政府债、次级债、可转换债券（含分离交易可转债）、资产支持证券等除国债、央行票据和政策性金融债之外的、非国家信用的固定收益类金融工具，以及法律法规或中国证监会允许基金投资的其他信用类金融工具。），投资于股票、权证等权益类证券的比例不超过基金资产的 20%，其中，投资于权证的比例不超过基金资产净值的 3%，持有现金或者到期日在一年以内的政府债券的比例不低于基金资产净值的 5%。按照本基金基金合同的规定，本基金的建仓期为自 2012 年 3 月 15 日合同生效日起 6 个月。建仓期结束时，本基金投资组合达到上述投资组合比例的要求。

### 3.2.3 自基金合同生效以来基金每年净值增长率及其与同期业绩比较基准收益率的比较





注：2012年净值增长率与业绩比较基准收益率的实际计算期间是2012年3月15日（基金合同生效日）至2012年12月31日。

### 3.3 其他指标

无。

### 3.4 过去三年基金的利润分配情况

本基金过去三年未进行利润分配。

## § 4 管理人报告

### 4.1 基金管理人及基金经理情况

#### 4.1.1 基金管理人及其管理基金的经验

本基金管理人景顺长城基金管理有限公司（以下简称“公司”或“本公司”）是经中国证监会证监基金字[2003]76号文批准设立的证券投资基金管理公司，由长城证券股份有限公司、景顺资产管理有限公司、开滦（集团）有限责任公司、大连实德集团有限公司共同发起设立，并于2003年6月9日获得开业批文，注册资本1.3亿元人民币，目前，各家出资比例分别为49%、49%、1%、1%。总部设在深圳，在北京、上海、广州设有分公司。

截止2016年12月31日，景顺长城基金管理有限公司旗下共管理62只开放式基金，包括景顺长城景系列开放式证券投资基金、景顺长城内需增长混合型证券投资基金、景顺长城鼎益混合型证券投资基金(LOF)、景顺长城资源垄断混合型证券投资基金(LOF)、景顺长城新兴成长混合型证券投资基金、景顺长城内需增长贰号混合型证券投资基金、景顺长城精选蓝筹混合型证券投资基金、景顺长城公司治理混合型证券投资基金、景顺长城能源基建混合型证券投资基金、景顺长城中小盘混合型证券投资基金、景顺长城稳定收益债券型证券投资基金、景顺长城大中华混合型证券投资基金、景顺长城核心竞争力混合型证券投资基金、景顺长城优信增利债券型证券投资基金、上证180等权重交易型开放式指数证券投资基金、景顺长城上证180等权重交易型开放式指数证券投资基金联接基金、景顺长城支柱产业混合型证券投资基金、景顺长城品质投资混合型证券投资基金、景顺长城沪深300等权重交易型开放式指数证券投资基金、景顺长城四季金利债券型证券投资基金、景顺长城策略精选灵活配置混合型证券投资基金、景顺长城景兴信用纯债债券型证券投资基金、景顺长城沪深300指数增强型证券投资基金、景顺长城景颐双利债券型证券投资基金、景顺长城景益货币市场基金、景顺长城成长之星股票型证券投资基金、景顺长城中证500交易型开放式指数证券投资基金、景顺长城优质成长股票型证券投资基金、景顺长城优势企业混合型证券投资基金、景顺长城鑫月薪定期支付债券型证券投资基金、景顺长城中小板创业板精选股票型证券投资基金、景顺长城中证800食品饮料交易型开放式指数证券投资基金、景顺长城中证TMT150交易型开放式指数证券投资基金、景顺长城中证医药卫生交易型开放式指数证券投资基金、景顺长城研究精选股票型证券投资基金、景顺长城景丰货币市场基金、景顺长城中国回报灵活配置混合型证券投资基金、景顺长城量化精选股票型证券投资基金、景顺长城稳健回报灵活配置混合型证券投资基金、景顺长城沪港深精选股票型证券投资基金、景顺长城领先回报灵活配置

混合型证券投资基金、景顺长城中证 TMT150 交易型开放式指数证券投资基金联接基金、景顺长城安享回报灵活配置混合型证券投资基金、景顺长城中证 500 交易型开放式指数证券投资基金联接基金、景顺长城交易型货币市场基金、景顺长城泰和回报灵活配置混合型证券投资基金、景顺长城景瑞收益定期开放债券型证券投资基金、景顺长城改革机遇灵活配置混合型证券投资基金、景顺长城景颐增利债券型证券投资基金、景顺长城景颐宏利债券型证券投资基金、景顺长城景盛双息收益债券型证券投资基金、景顺长城低碳科技主题灵活配置混合型证券投资基金、景顺长城环保优势股票型证券投资基金、景顺长城量化新动力股票型证券投资基金、景顺长城景盈双利债券型证券投资基金、景顺长城景盈金利债券型证券投资基金、景顺长城景颐盛利债券型证券投资基金、景顺长城景泰汇利定期开放债券型证券投资基金、景顺长城顺益回报混合型证券投资基金、景顺长城泰安回报灵活配置混合型证券投资基金。其中景顺长城景系列开放式证券投资基金下设景顺长城优选混合型证券投资基金、景顺长城货币市场证券投资基金、景顺长城动力平衡证券投资基金。

本公司采用团队投资方式，即通过整个投资部门全体人员的共同努力，争取良好投资业绩。

#### 4.1.2 基金经理（或基金经理小组）及基金经理助理简介

姓名	职务	任本基金的基金经理（助理）期限		证券从业年限	说明
		任职日期	离任日期		
陈文鹏	本基金的基金经理、固定收益部投资总监	2014年8月8日	-	8年	经济学硕士。曾担任鹏元资信评估公司证券评级部分析师、中欧基金固定收益部信用研究员。2012年10月加入本公司，担任固定收益部信用研究员；自2014年6月起担任基金经理。

注：1、对基金的首任基金经理，其“任职日期”按基金合同生效日填写，“离任日期”为根据公司决定的解聘日期（公告前一日）；对此后的非首任基金经理，“任职日期”指根据公司决定聘任后的公告日期，“离任日期”指根据公司决定的解聘日期（公告前一日）；

2、证券从业的含义遵从行业协会《证券业从业人员资格管理办法》的相关规定。

#### 4.2 管理人对报告期内本基金运作合规守信情况的说明

本报告期内，本基金管理人严格遵守《中华人民共和国证券投资基金法》、《公开募集证券投资基金运作管理办法》、《证券投资基金销售管理办法》和《证券投资基金信息披露管理办法》等

有关法律法规及各项实施准则、《景顺长城优信增利债券型证券投资基金基金合同》和其他有关法律法规的规定，本着诚实信用、勤勉尽责的原则管理和运用基金资产，在严格控制风险的基础上，为基金持有人谋求最大利益。本报告期内，基金运作整体合法合规，未发现损害基金持有人利益的行为。基金的投资范围、投资比例及投资组合符合有关法律法规及基金合同的规定。

### 4.3 管理人对报告期内公平交易情况的专项说明

#### 4.3.1 公平交易制度和控制方法

为了进一步规范和完善本基金管理人（以下简称“本公司”）投资和交易管理，严格遵守法律法规关于公平交易的相关规定，根据《中华人民共和国证券投资基金法》、《证券投资基金管理公司管理办法》、《证券投资基金管理公司公平交易制度指导意见（2011 年修订）》等法律法规，本公司制定了《景顺长城基金管理有限公司公平交易指引》，该《指引》涵盖了境内上市股票、债券的一级市场申购、二级市场交易等投资管理活动，同时对授权、研究分析与投资决策、交易执行的内部控制、交易指令的分配执行、公平交易监控、报告措施及信息披露、利益冲突的防范和异常交易的监控等方面进行了全面规范。具体控制措施如下：

##### 1、授权、研究分析与投资决策的内部控制

建立投资授权制度，明确各投资决策主体的职责和权限划分；建立客观的研究方法，任何投资分析和建议均应有充分的事实和数据支持，避免主观臆断，严禁利用内幕信息作为投资依据；确保所有投资组合平等地享有研究成果；根据不同投资组合的投资目标、投资风格、投资范围和投资限制等，建立不同投资组合的投资主题库和交易对手备选库，投资组合经理在此基础上根据投资授权构建具体的投资组合并独立进行投资决策。

##### 2、交易执行的内部控制

本公司实行集中交易制度，将投资管理职能和交易执行职能相隔离；建立公平的交易分配机制，确保各投资组合享有公平的交易执行机会。同时严格控制不同投资组合之间的同日反向交易，严格禁止可能导致不公平交易和利益输送的同日反向交易。

##### 3、交易指令分配的控制

所有投资对象的投资指令必须经由交易管理部总监或其授权人审核后分配至交易员执行。

交易员对于接收到的交易指令依照时间优先、价格优先的顺序执行。在执行多个投资组合在同一时点就同一证券下达的相同方向的投资指令时，需根据价格优先、比例分配的原则，经过公平性审核，公平对待多个不同投资组合的投资指令。

##### 4、公平交易监控

本公司建立异常交易行为日常监控和分析评估制度。交易管理部负责异常交易的日常实时监控，风险管理与绩效评估岗于每季度和每年度对公司管理的不同投资组合的整体收益率差异、分投资类别（股票、债券）的收益率差异进行分析，对连续四个季度期间内、不同时间窗内（如 1 日内、3 日、5 日内）公司管理的不同投资组合的同向交易的交易价差进行分析，对不同投资组合临近交易日的反向交易的交易价差进行分析。相关投资组合经理应对异常交易情况进行合理性解释，由投资组合经理、督察长、总经理签署后，妥善保存分析报告备查。如果在上述分析期间内，公司管理的所有投资组合同向交易价差出现异常情况，应重新核查公司投资决策和交易执行环节的内部控制，针对潜在问题完善公平交易制度，并在向中国证监会报送的监察稽核季度报告和年度报告中对此做专项说明。

#### 4.3.2 公平交易制度的执行情况

本报告期内，本基金管理人严格执行《证券投资基金管理公司公平交易制度指导意见（2011 年修订）》，完善相应制度及流程，通过系统和人工等各种方式在各业务环节严格控制交易公平执行，公平对待旗下管理的所有投资组合。本报告期内本基金管理人根据《证券投资基金管理公司公平交易制度指导意见（2011 年修订）》及《景顺长城基金管理有限公司公平交易指引》对本年度同向交易价差进行了专项分析，未发现不公平交易现象。

#### 4.3.3 异常交易行为的专项说明

本基金于本报告期内未发现异常交易行为。

### 4.4 管理人对报告期内基金的投资策略和业绩表现的说明

#### 4.4.1 报告期内基金投资策略和运作分析

2016 年在基建和房地产带动下，经济基本面企稳，全年经济呈现“L”型走势。通胀全年温和回升，年末在 PPI 指数带动下，通胀预期回升。货币政策偏中性，下半年货币政策面临人民币贬值压力，再加上防范金融风险 and 房地产风险，货币政策有所收紧。

债券收益率在波动中上行，上半年受到外汇贬值和铁物资信用事件冲击，收益率明显上行，进入 5 月后，权威人士对经济“L”型走势的定调、英国脱欧影响、理财资金加大对债券需求配置的带动下，债券收益率下行明显。进入 4 季度，金融监管趋严、川普当选美国总统后的财政刺激言论等因素促发债券大幅上行。2016 全年 10 年期国债、10 年期金融债、5 年期 AAA 中票、5 年期 AA 中票分别上行 19BP、55BP、66BP 和 20BP 至 3.01%、3.68%、3.98%和 4.57%。



权益方面，年初汇率贬值和两次“熔断”后市场情绪较差，随后市场行情有所回暖，估值便宜的蓝筹股表现较好，小市值股票则受制于估值偏高和新股放量影响表现较差。全年来看，沪深300、中小板指和创业板指分别下跌 11.28%、22.89%和 27.71%。

组合仍主要以中高等级信用债作为主要的投资品种，适当降低组合杠杆和久期。权益方面主要以波动操作为主，控制回撤幅度。

#### 4.4.2 报告期内基金的业绩表现

2016 年，优信增利 A 份额净值增长率为 0.92%，业绩比较基准收益率为 2.00%；

2016 年，优信增利 C 份额净值增长率为 0.54%，业绩比较基准收益率为 2.00%。

#### 4.5 管理人对宏观经济、证券市场及行业走势的简要展望

展望 2017 年，宏观经济在上半年预计仍将企稳，下半年受地产投资增速下滑影响，经济存在一定的回落风险，届时需关注基建和外围增速变化。通胀全年可能呈现温和走高的情形，大宗商品价格的阶段性走高给通胀带来一定的压力。货币政策中性偏紧，地产调整和去金融杠杆风险仍将是货币政策主要目标，资金“脱虚向实”的趋势在加强，对债券市场相对不利。

去金融杠杆背景下，理财产品增速预计将下滑，债券需求增速预计放缓，债券供需状况不如 2016 年，上半年债券收益率仍面临一定的上行压力，下半年若基本面有所回落，债券市场则存在一定的投资机会。

上半年组合的债券仓位以防风险为主，控制组合久期，并适度提高组合的信用债等级，降低信用风险。下半年若经济增速有所回落，货币政策有所宽松后，择机增加中长端利率的投资。

权益市场存在结构性行情，重点关注供给侧改革、国企改革等主题的蓝筹股、产品价格具有涨价空间的个股和超跌的成长股。小市值股票的估值偏高，同时新股发行节奏较快，小市值股票的投资价值不大。

#### 4.6 管理人内部有关本基金的监察稽核工作情况

本报告期内，本基金管理人继续完善内部控制体系和内部控制制度，健全管理制度和业务规章，依据国家相关法律法规、内部控制制度、内部管理制度和业务规章、基金合同以及基金招募说明书对本基金的投资、销售、运营等业务中的内部控制完善程度和执行情况进行持续的监察稽核，对监察稽核中发现的问题及时提示，督促改进并跟踪改进效果。定期编制监察稽核报告，及时报送上级监管部门。

为提高防范和化解经营风险的能力，确保经营业务稳健运行和受托资产安全完整，保障基金份额持有人利益，本基金管理人采取的主要措施包括：

1、进一步完善内部控制体系和内部控制制度。本公司已经建立了科学合理的层次分明的包括内控组织架构、控制程序和控制措施以及控制职责在内的运行高效、严密的内部控制体系。

2、进一步健全管理制度和业务规章。在已建立的基本管理制度、业务流程、规章等基础上，根据公司的业务发展和法律法规的颁布情况，对相关管理制度和业务流程规章进行全面修订及更新，从管理制度和业务流程上进行风险控制，进一步强化内部制度的执行力度。

3、坚持岗位分离、相互制衡的内控机制。在岗位设置上继续采取严格的分离制度，形成不同岗位之间的相互制衡机制，从岗位设置上减少和防范操作及操守风险。

4、持续地对基金经营业务的合法合规性进行监控。采取了实时监控、常规稽核、专项稽核和临时稽核等方式，对发现的问题及时提示并督促改进，防范各种违法违规行为的发生，切实保护基金份额持有人的合法权益。

5、执行以 KPI (Key Performance Indicator 主要绩效指标) 为风险控制主要手段和评估标准的风险评估、预警、报告、控制以及监督程序。并通过适当的控制流程，定期或实时对风险进行评估、预警和监督，从而确认、评估和预警与公司管理及基金运作有关的风险。通过顺畅的报告渠道，对风险问题进行层层监督、管理和控制，使部门和管理层及时把握风险状况并快速做出风险控制决策。

6、采用自动化监督控制系统。采用电子化投资交易系统，对投资比例进行限制，有效地防止合规性运作风险和操作风险。

7、按照法律法规的要求，认真做好旗下各只基金的信息披露工作，确保有关信息披露的真实、完整、准确、及时。

8、定期不定期地组织合规培训。通过结合外部律师培训、内部合规培训以及证券业协会的后续教育课程，进一步加强对员工的合规教育，健全公司合规文化。

本基金管理人承诺将一如既往地本着诚实信用、勤勉尽责的原则管理和运用基金资产，不断提高内部监察稽核工作的科学性和有效性，努力防范和控制各种风险，充分保障基金份额持有人的合法权益。

#### 4.7 管理人对报告期内基金估值程序等事项的说明

1、有关参与估值流程各方及人员的职责分工、专业胜任能力和相关工作经历

公司成立基金估值小组对基金财产的估值方法及估值程序作决策，基金估值小组在遵守法律法规的前提下，通过参考行业协会的估值意见及独立第三方机构估值数据等方式，谨慎合理地制定高效可行的估值方法，以求公平对待投资者。

估值小组成员包括公司投资片、交易管理部、基金事务部、法律、监察稽核部、风险管理岗等相关人员。

基金日常估值由基金管理人同基金托管人一同进行。基金份额净值由基金管理人完成估值后，将估值结果以双方认可的方式报给基金托管人，基金托管人按基金合同规定的估值方法、时间、程序进行复核，基金托管人复核无误后返回给基金管理人，由基金管理人对外公布。月末、年中和年末估值复核与基金会计账目的核对同时进行。

当发生了影响估值方法和程序的有效性、适用性的情况时，通过会议方式启动估值小组的运作。对长期停牌股票等没有市价的投资品种，由投资人员凭借其丰富的专业技能和对市场产品的长期深入的跟踪研究，综合宏观经济、行业发展及个股状况等各方面因素，从价值投资的角度进行理论分析，并根据分析的结果向基金估值小组提出有关估值方法或估值模型的建议。风险管理人员根据投资人员提出的估值方法或估值模型进行计算及验证，并根据计算和验证的结果与投资人员共同确定估值方法并提交估值小组。估值小组共同讨论通过后，基金事务部基金会计根据估值小组确认的估值方法对各基金进行估值核算并与基金托管行核对。法律、监察稽核部相关人员负责监察执行估值政策及程序的合规性，控制执行中可能发生的风险，并对有关信息披露文件进行合规性审查。

基金估值小组核心成员均具有五年以上证券、基金行业工作经验，具备专业胜任能力和相关从业资格，精通各自领域的理论知识，熟悉政策法规，并具有丰富的实践经验。

## 2、基金经理参与或决定估值的程度

基金经理在需要时出席估值小组会议，凭借其丰富的专业技能和对市场产品的长期深入的跟踪研究，向估值小组提出估值建议。估值小组将充分考虑基金经理的意见和建议，确定估值方法。

## 3、参与估值流程各方之间存在的任何重大利益冲突

估值小组秉承基金持有人利益至上的宗旨，在估值方法的选择上力求客观、公允，在数据的采集方面力求公开、获取方便、操作性强、不易操纵。

本基金参与估值流程的各方之间不存在任何重大的利益冲突。

## 4、已签约的任何定价服务的性质与程度

本基金管理人与中央国债登记结算有限责任公司签署服务协议，由其提供银行间同业市场交易的债券品种的估值数据。

本基金管理人与中证指数有限公司签署服务协议，由其提供在证券交易所上市或挂牌转让的固定收益品种(可转换债券、资产支持证券和私募债券除外)的估值数据。

#### **4.8 管理人对报告期内基金利润分配情况的说明**

本基金本报告期内未实施利润分配。

截止本报告期末，根据相关法律法规和基金合同的要求以及本基金的实际运作情况，经本基金管理人研究决定暂不实施利润分配。

#### **4.9 报告期内管理人对本基金持有人数或基金资产净值预警情形的说明**

无。

## § 5 托管人报告

### 5.1 报告期内本基金托管人遵规守信情况声明

本报告期内，中国银行股份有限公司（以下称“本托管人”）在景顺长城优信增利债券型证券投资基金（以下称“本基金”）的托管过程中，严格遵守《证券投资基金法》及其他有关法律法规、基金合同和托管协议的有关规定，不存在损害基金份额持有人利益的行为，完全尽职尽责地履行了应尽的义务。

### 5.2 托管人对报告期内本基金投资运作遵规守信、净值计算、利润分配等情况的说明

本报告期内，本托管人根据《证券投资基金法》及其他有关法律法规、基金合同和托管协议的规定，对本基金管理人的投资运作进行了必要的监督，对基金资产净值的计算、基金份额申购赎回价格的计算以及基金费用开支等方面进行了认真地复核，未发现本基金管理人存在损害基金份额持有人利益的行为。

### 5.3 托管人对本年度报告中财务信息等内容的真实、准确和完整发表意见

本报告中的财务指标、净值表现、收益分配情况、财务会计报告（注：财务会计报告中的“金融工具风险及管理”部分未在托管人复核范围内）、投资组合报告等数据真实、准确和完整。

## § 6 审计报告

### 6.1 审计报告基本信息

财务报表是否经过审计	是
审计意见类型	标准无保留意见
审计报告编号	安永华明(2017)审字第 60467014_H05 号

### 6.2 审计报告的基本内容

审计报告标题	审计报告	
审计报告收件人	景顺长城优信增利债券型证券投资基金全体基金份额持有人：	
引言段	我们审计了后附的景顺长城优信增利债券型证券投资基金的财务报表，包括 2016 年 12 月 31 日的资产负债表，2016 年度的利润表、所有者权益（基金净值）变动表以及财务报表附注。	
管理层对财务报表的责任段	编制和公允列报财务报表是景顺长城优信增利债券型证券投资基金基金管理人景顺长城基金管理有限公司的责任。这种责任包括：（1）按照企业会计准则的规定编制财务报表，并使其实现公允反映；（2）设计、执行和维护必要的内部控制，以使财务报表不存在由于舞弊或错误导致的重大错报。	
注册会计师的责任段	<p>我们的责任是在执行审计工作的基础上对财务报表发表审计意见。我们按照中国注册会计师审计准则的规定执行了审计工作。中国注册会计师审计准则要求我们遵守中国注册会计师职业道德守则，计划和执行审计工作以对财务报表是否不存在重大错报获取合理保证。</p> <p>审计工作涉及实施审计程序，以获取有关财务报表金额和披露的审计证据。选择的审计程序取决于注册会计师的判断，包括对由于舞弊或错误导致的财务报表重大错报风险的评估。在进行风险评估时，注册会计师考虑与财务报表编制和公允列报相关的内部控制，以设计恰当的审计程序，但目的并非对内部控制的有效性发表意见。审计工作还包括评价基金管理人选用会计政策的恰当性和作出会计估计的合理性，以及评价财务报表的总体列报。</p> <p>我们相信，我们获取的审计证据是充分、适当的，为发表审计意见提供了基础。</p>	
审计意见段	我们认为，上述财务报表在所有重大方面按照企业会计准则的规定编制，公允反映了景顺长城优信增利债券型证券投资基金 2016 年 12 月 31 日的财务状况以及 2016 年度的经营成果和净值变动情况。	
注册会计师的姓名	昌华	高鹤
会计师事务所的名称	安永华明会计师事务所（特殊普通合伙）	

会计师事务所的地址	中国 北京
审计报告日期	2017 年 3 月 27 日

## § 7 年度财务报表

## 7.1 资产负债表

会计主体：景顺长城优信增利债券型证券投资基金

报告截止日：2016 年 12 月 31 日

单位：人民币元

资产	附注号	本期末 2016 年 12 月 31 日	上年度末 2015 年 12 月 31 日
<b>资产：</b>			
银行存款	7.4.7.1	1,472,808.06	1,457,324.39
结算备付金		5,197,822.34	9,685,978.45
存出保证金		80,865.35	228,199.79
交易性金融资产	7.4.7.2	989,353,000.11	1,557,675,316.65
其中：股票投资		65,583,394.21	126,002,907.80
基金投资		-	-
债券投资		923,769,605.90	1,431,672,408.85
资产支持证券投资		-	-
贵金属投资		-	-
衍生金融资产	7.4.7.3	-	-
买入返售金融资产	7.4.7.4	109,836,724.76	-
应收证券清算款		2,210,305.44	7,000,000.00
应收利息	7.4.7.5	22,566,935.15	35,969,919.14
应收股利		-	-
应收申购款		10,119.04	197,498.34
递延所得税资产		-	-
其他资产	7.4.7.6	-	-
资产总计		1,130,728,580.25	1,612,214,236.76
<b>负债和所有者权益</b>	<b>附注号</b>	<b>本期末 2016 年 12 月 31 日</b>	<b>上年度末 2015 年 12 月 31 日</b>
<b>负债：</b>			
短期借款		-	-
交易性金融负债		-	-
衍生金融负债	7.4.7.3	-	-
卖出回购金融资产款		95,387,000.00	537,842,929.80
应付证券清算款		-	2,760,207.93
应付赎回款		316.43	253,492.47
应付管理人报酬		351,908.31	361,455.40
应付托管费		175,954.13	180,727.71
应付销售服务费		1,669.28	15,915.65
应付交易费用	7.4.7.7	116,652.96	281,416.28
应交税费		26,449.60	26,449.60



应付利息		44,363.38	326,818.12
应付利润		-	-
递延所得税负债		-	-
其他负债	7.4.7.8	189,000.72	169,121.32
负债合计		96,293,314.81	542,218,534.28
<b>所有者权益：</b>			
实收基金	7.4.7.9	783,159,975.91	817,768,658.31
未分配利润	7.4.7.10	251,275,289.53	252,227,044.17
所有者权益合计		1,034,435,265.44	1,069,995,702.48
负债和所有者权益总计		1,130,728,580.25	1,612,214,236.76

注：报告截止日 2016 年 12 月 31 日，基金份额总额 783,159,975.91 份，其中景顺长城优信增利债券型基金 A 类份额净值 1.321 元，份额总额 779,460,197.42 份；景顺长城优信增利债券型基金 C 类份额净值 1.298 元，份额总额 3,699,778.49 份。

## 7.2 利润表

会计主体：景顺长城优信增利债券型证券投资基金

本报告期：2016 年 1 月 1 日至 2016 年 12 月 31 日

单位：人民币元

项目	附注号	本期 2016 年 1 月 1 日至 2016 年 12 月 31 日	上年度可比期间 2015 年 1 月 1 日至 2015 年 12 月 31 日
<b>一、收入</b>		23,200,912.30	108,022,610.90
1.利息收入		62,298,938.92	58,115,853.30
其中：存款利息收入	7.4.7.11	187,959.13	272,226.64
债券利息收入		61,617,945.32	57,836,349.95
资产支持证券利息收入		-	-
买入返售金融资产收入		493,034.47	7,276.71
其他利息收入		-	-
2.投资收益（损失以“-”填列）		6,400,907.97	26,605,424.66
其中：股票投资收益	7.4.7.12	-2,069,171.88	17,608,285.50
基金投资收益		-	-
债券投资收益	7.4.7.13	7,735,108.68	8,692,750.00
资产支持证券投资收益		-	-
贵金属投资收益		-	-
衍生工具收益	7.4.7.14	-	-
股利收益	7.4.7.15	734,971.17	304,389.16
3.公允价值变动收益（损失以“-”号填列）	7.4.7.16	-45,502,577.48	23,275,213.92
4.汇兑收益（损失以“-”号填列）		-	-

5.其他收入（损失以“-”号填列）	7.4.7.17	3,642.89	26,119.02
<b>减：二、费用</b>		14,920,268.53	16,879,350.32
1. 管理人报酬	7.4.10.2.1	4,129,301.36	2,861,508.79
2. 托管费	7.4.10.2.2	2,064,650.61	1,430,754.35
3. 销售服务费	7.4.10.2.3	30,102.44	47,421.72
4. 交易费用	7.4.7.18	969,764.14	1,536,939.16
5. 利息支出		7,264,259.86	10,555,393.87
其中：卖出回购金融资产支出		7,264,259.86	10,555,393.87
6. 其他费用	7.4.7.19	462,190.12	447,332.43
<b>三、利润总额（亏损总额以“-”号填列）</b>		8,280,643.77	91,143,260.58
减：所得税费用		-	-
<b>四、净利润（净亏损以“-”号填列）</b>		8,280,643.77	91,143,260.58

### 7.3 所有者权益（基金净值）变动表

会计主体：景顺长城优信增利债券型证券投资基金

本报告期：2016年1月1日至2016年12月31日

单位：人民币元

项目	本期 2016年1月1日至2016年12月31日		
	实收基金	未分配利润	所有者权益合计
一、期初所有者权益（基金净值）	817,768,658.31	252,227,044.17	1,069,995,702.48
二、本期经营活动产生的基金净值变动数（本期利润）	-	8,280,643.77	8,280,643.77
三、本期基金份额交易产生的基金净值变动数（净值减少以“-”号填列）	-34,608,682.40	-9,232,398.41	-43,841,080.81
其中：1. 基金申购款	7,279,230.70	2,276,678.41	9,555,909.11
2. 基金赎回款	-41,887,913.10	-11,509,076.82	-53,396,989.92
四、本期向基金份额持有人分配利润产生的基金净值变动（净值减少以“-”号填列）	-	-	-

五、期末所有者权益（基金净值）	783,159,975.91	251,275,289.53	1,034,435,265.44
项目	上年度可比期间 2015年1月1日至2015年12月31日		
	实收基金	未分配利润	所有者权益合计
一、期初所有者权益（基金净值）	467,022,423.60	67,036,917.05	534,059,340.65
二、本期经营活动产生的基金净值变动数（本期利润）	-	91,143,260.58	91,143,260.58
三、本期基金份额交易产生的基金净值变动数（净值减少以“-”号填列）	350,746,234.71	94,046,866.54	444,793,101.25
其中：1. 基金申购款	391,940,164.20	103,623,841.94	495,564,006.14
2. 基金赎回款	-41,193,929.49	-9,576,975.40	-50,770,904.89
四、本期向基金份额持有人分配利润产生的基金净值变动（净值减少以“-”号填列）	-	-	-
五、期末所有者权益（基金净值）	817,768,658.31	252,227,044.17	1,069,995,702.48

报表附注为财务报表的组成部分。

本报告 7.1 至 7.4 财务报表由下列负责人签署：

<u>许义明</u>	<u>吴建军</u>	<u>邵媛媛</u>
基金管理人负责人	主管会计工作负责人	会计机构负责人

## 7.4 报表附注

### 7.4.1 基金基本情况

景顺长城优信增利债券型证券投资基金（以下简称“本基金”），系经中国证券监督管理委员会（以下简称“中国证监会”）证监许可〔2011〕1832号文《关于核准景顺长城优信增利债券型证券投资基金募集的批复》的核准，由景顺长城基金管理有限公司依照《中华人民共和国证券投资基金法》和《景顺长城优信增利债券型证券投资基金基金合同》作为发起人于2012年2月6日至2012年3月13日向社会公开募集，募集期结束经安永华明会计师事务所验证并出具安永华

明(2012)验字第 60467014\_H01 号验资报告后,向中国证监会报送基金备案材料。基金合同于 2012 年 3 月 15 日生效。本基金为契约型开放式,存续期限不定。设立时募集的扣除认购费后的实收基金(本金)为人民币 1,809,804,251.62 元,在募集期间产生的活期存款利息为人民币 730,896.26 元,以上实收基金(本息)合计为人民币 1,810,535,147.88 元,折合 1,810,535,147.88 份基金份额。本基金的基金管理人为景顺长城基金管理有限公司,注册登记机构为本基金管理人,基金托管人为中国银行股份有限公司(以下简称“中国银行”)。

根据《景顺长城优信增利债券型证券投资基金基金合同》和《景顺长城优信增利债券型证券投资基金招募说明书》,本基金自募集期起根据认购费、申购费、销售服务费收取方式的不同,将基金份额分为不同的类别。在投资者认购/申购时收取认购/申购费的,称为 A 类基金份额;不收取认购/申购费,而从本类别基金资产中计提销售服务费的,称为 C 类基金份额。本基金 A 类、C 类两种收费模式并存,由于基金费用的不同,本基金 A 类基金份额和 C 类基金份额分别计算基金份额净值。投资人可自由选择申购某一类别的基金份额,但各类别基金份额之间不能相互转换。

本基金的投资范围为具有良好流动性的金融工具,包括国内依法发行和上市交易的国债、金融债、央行票据、企业(公司)债、可转换债券(含分离型可转换债券)、资产支持证券、债券回购、A 股股票(包括中小板、创业板及其它经中国证监会核准上市的股票)、权证以及经中国证监会批准的允许基金投资的其他金融工具,但需符合中国证监会的相关规定。本基金投资于债券类资产(含可转换债券)的比例不低于基金资产的 80%,其中对信用债券的投资比例不低于基金债券类资产的 80%。信用债券包括:短期融资券、企业债、公司债、金融债(不含政策性金融债)、地方政府债、次级债、可转换债券(含分离交易可转债)、资产支持证券等除国债、央行票据和政策性金融债之外的、非国家信用的固定收益类金融工具,以及法律法规或中国证监会允许基金投资的其他信用类金融工具。投资于股票、权证等权益类证券的比例不超过基金资产的 20%,其中,投资于权证的比例不超过基金资产净值的 3%,持有现金或者到期日在一年以内的政府债券的比例不低于基金资产净值的 5%。

本基金的业绩比较基准为:中证全债指数。

#### 7.4.2 会计报表的编制基础

本基金的财务报表按照财政部于颁布的《企业会计准则—基本准则》以及其后颁布及修订的具体会计准则、应用指南、解释以及其他相关规定(以下合称“企业会计准则”)编制。同时,在具体会计估值核算和信息披露方面,也参考了中国证券投资基金业协会修订并发布的《证券投资基金会计核算业务指引》、中国证监会颁布的《关于进一步规范证券投资基金估值业务的指导意见

见》、《关于证券投资基金执行〈企业会计准则〉估值业务及份额净值计价有关事项的通知》、《证券投资基金信息披露 XBRL 模板第 3 号〈年度报告和半年度报告〉》及其他中国证监会和中国证券投资基金业协会颁布的相关规定。

本财务报表以本基金持续经营为基础列报。

### 7.4.3 遵循企业会计准则及其他有关规定的声明

本财务报表符合企业会计准则的要求，真实、完整地反映了本基金于 2016 年 12 月 31 日的财务状况以及 2016 年度的经营成果和净值变动情况。

### 7.4.4 重要会计政策和会计估计

#### 7.4.4.1 会计年度

本基金会计年度为公历 1 月 1 日起至 12 月 31 日止。

#### 7.4.4.2 记账本位币

本基金的记账本位币为人民币。

#### 7.4.4.3 金融资产和金融负债的分类

金融工具是指形成本基金的金融资产（或负债），并形成其他单位的金融负债（或资产）或权益工具的合同。

##### (1) 金融资产的分类

本基金的金融资产于初始确认时分为以下两类：以公允价值计量且其变动计入当期损益的金融资产及贷款和应收款项；

本基金目前持有的以公允价值计量且其变动计入当期损益的金融资产主要包括股票、债券和衍生工具等投资。

本基金持有的其他金融资产分类为应收款项，包括银行存款、结算备付金、买入返售金融资产和其他各类应收款项等。

##### (2) 金融负债的分类

本基金的金融负债于初始确认时归类为以公允价值计量且其变动计入当期损益的金融负债及其他金融负债。

本基金持有的金融负债均划分为其他金融负债，主要包括卖出回购金融资产款和其他各类应付款项等。

#### 7.4.4.4 金融资产和金融负债的初始确认、后续计量和终止确认

##### 初始确认

本基金于成为金融工具合同的一方时确认一项金融资产或金融负债，按照取得时的公允价值作为初始确认金额。划分为以公允价值计量且其变动计入当期损益的金融资产，取得时发生的相关交易费用计入当期损益；应收款项及其他金融负债的相关交易费用计入初始确认金额。

##### 后续计量

以公允价值计量且其变动计入当期损益的金融资产，采用公允价值进行后续计量。在持有该类金融资产期间取得的利息或现金股利，应当确认为当期收益。每日，本基金将以公允价值计量且其变动计入当期损益的金融资产或金融负债的公允价值变动计入当期损益；对于应收款项和其他金融负债采用实际利率法，以摊余成本进行后续计量，其摊销或减值产生的利得或损失，均计入当期损益。

##### 终止确认

当收取该金融资产现金流量的合同权利终止，或该金融资产已转移，且符合金融资产转移的终止确认条件的，金融资产将终止确认；

当金融负债的现时义务全部或部分已经解除的，该金融负债或其一部分将终止确认；

处置该金融资产或金融负债时，其公允价值与初始入账金额之间的差额应确认为投资收益，同时调整公允价值变动收益。

##### 金融资产转移

本基金已将金融资产所有权上几乎所有的风险和报酬转移给转入方的，终止确认该金融资产；保留了金融资产所有权上几乎所有的风险和报酬的，不终止确认该金融资产；本基金既没有转移也没有保留金融资产所有权上几乎所有的风险和报酬的，分别下列情况处理：放弃了对该金融资产控制的，终止确认该金融资产并确认产生的资产和负债；未放弃对该金融资产控制的，按照其继续涉入所转移金融资产的程度确认有关金融资产，并相应确认有关负债。

#### 7.4.4.5 金融资产和金融负债的估值原则

公允价值，是指市场参与者在计量日发生的有序交易中，出售一项资产所能收到或者转移一项负债所需支付的价格。本基金以公允价值计量相关资产或负债，假定出售资产或者转移负债的有序交易在相关资产或负债的主要市场进行；不存在主要市场的，本基金假定该交易在相关资产或负债的最有利市场进行。主要市场(或最有利市场)是本基金在计量日能够进入的交易市场。本基金采用市场参与者在对该资产或负债定价时为实现其经济利益最大化所使用的假设。

在财务报表中以公允价值计量或披露的资产和负债，根据对公允价值计量整体而言具有重要

意义的最低层次输入值，确定所属的公允价值层次：第一层次输入值，在计量日能够取得的相同资产或负债在活跃市场上未经调整的报价；第二层次输入值，除第一层次输入值外相关资产或负债直接或间接可观察的输入值；第三层次输入值，相关资产或负债的不可观察输入值。

每个资产负债表日，本基金对在财务报表中确认的持续以公允价值计量的资产和负债进行重新评估，以确定是否在公允价值计量层次之间发生转换。

本基金持有的股票、债券和衍生工具投资按如下原则确定公允价值并进行估值：

(1) 存在活跃市场的金融工具按其估值日能够取得的相同资产或负债在活跃市场上未经调整的报价作为公允价值；估值日无交易，但最近交易日后经济环境未发生重大变化且证券发行机构未发生影响证券价格的重大事件的，按最近交易日的市场交易价格确定公允价值；如估值日无交易且最近交易日后经济环境发生了重大变化，可参考类似投资品种的现行市价及重大变化等因素，调整最近交易市价以确定公允价值。有充足证据表明最近交易市价不能真实反映公允价值的，应对最近交易的市价进行调整，确定公允价值。

(2) 不存在活跃市场的金融工具，采用市场参与者普遍认同且被以往市场实际交易价格验证具有可靠性的估值技术确定公允价值。本基金采用在当前情况下适用并且有足够可利用数据和其他信息支持的估值技术，优先使用相关可观察输入值，只有在可观察输入值无法取得或取得不切实可行的情况下，才使用不可观察输入值。

(3) 如有确凿证据表明按上述估值原则仍不能客观反映其公允价值的，基金管理人可根据具体情况与基金托管人商定后，按最能适当反映公允价值的价格估值。

(4) 如有新增事项，按国家最新规定估值。

#### **7.4.4.6 金融资产和金融负债的抵销**

当本基金同时满足下列条件时，金融资产和金融负债以相互抵销后的净额在资产负债表内列示：具有抵销已确认金额的法定权利且该种法定权利现在是可执行的；计划以净额结算，或同时变现该金融资产和清偿该金融负债。

#### **7.4.4.7 实收基金**

实收基金为对外发行基金份额所募集的总金额在扣除损益平准金分摊部分后的余额。由于申购和赎回引起的实收基金变动分别于基金申购确认日及基金赎回确认日认列。上述申购和赎回分别包括基金转换所引起的转入基金的实收基金增加和转出基金的实收基金减少。

#### 7.4.4.8 损益平准金

损益平准金包括已实现平准金和未实现平准金。已实现平准金指在申购或赎回基金份额时，申购或赎回款项中包含的按累计未分配的已实现损益占基金净值比例计算的金额。未实现平准金指在申购或赎回基金份额时，申购或赎回款项中包含的按累计未实现损益占基金净值比例计算的金额。损益平准金于基金申购确认日或基金赎回确认日认列，并于期末全额转入未分配利润/(累计亏损)。

#### 7.4.4.9 收入/(损失)的确认和计量

股票投资在持有期间应取得的现金股利扣除由上市公司代扣代缴的个人所得税后的净额确认为投资收益。债券投资在持有期间应取得的按票面利率或者发行价计算的利息扣除在适用情况下由债券发行企业代扣代缴的个人所得税后的净额确认为利息收入。

以公允价值计量且其变动计入当期损益的金融资产在持有期间的公允价值变动确认为公允价值变动损益；于处置时，其处置价格与初始确认金额之间的差额确认为投资收益，其中包括从公允价值变动损益结转的公允价值累计变动额。

应收款项在持有期间确认的利息收入按实际利率法计算，实际利率法与直线法差异较小的则按直线法计算。

#### 7.4.4.10 费用的确认和计量

本基金的管理人报酬、托管费和销售服务费在费用涵盖期间按基金合同约定的费率和计算方法逐日确认。

其他金融负债在持有期间确认的利息支出按实际利率法计算，实际利率法与直线法差异较小的则按直线法计算。

#### 7.4.4.11 基金的收益分配政策

本基金同一类别内的每一基金份额享有同等分配权。本基金收益以现金形式分配，但基金份额持有人可选择现金红利或将现金红利按分红除权日的基金份额净值自动转为基金份额进行再投资。若期末未分配利润中的未实现部分为正数，包括基金经营活动产生的未实现损益以及基金份额交易产生的未实现平准金等，则期末可供分配利润的金额为期末未分配利润中的已实现部分；若期末未分配利润的未实现部分为负数，则期末可供分配利润的金额为期末未分配利润，即已实现部分相抵未实现部分后的余额。

经宣告的拟分配基金收益于分红除权日从所有者权益转出。



#### 7.4.4.12 其他重要的会计政策和会计估计

根据本基金的估值原则和中国证监会允许的基金行业估值实务操作，本基金确定以下类别股票投资和债券投资的公允价值时采用的估值方法及其关键假设如下：

对于特殊事项停牌股票，根据中国证监会公告[2008]38号《关于进一步规范证券投资基金估值业务的指导意见》，本基金参考《中国证券业协会基金估值工作小组关于停牌股票估值的参考方法》对重大影响基金资产净值的特殊事项停牌股票进行估值。

对于在锁定期内的非公开发行股票，根据中国证监会基金部通知[2006]37号《关于进一步加强基金投资非公开发行股票风险控制有关问题的通知》，若在证券交易所挂牌的同一股票的市场交易收盘价低于非公开发行股票的初始投资成本，按估值日证券交易所挂牌的同一股票的市场交易收盘价估值；若在证券交易所挂牌的同一股票的市场交易收盘价高于非公开发行股票的初始投资成本，按锁定期内已经过交易天数占锁定期内总交易天数的比例将两者之间差价的一部分确认为估值增值。

根据中国证券投资基金业协会中基协发(2014)24号《中国证券投资基金业协会估值核算工作小组关于2015年1季度固定收益品种的估值处理标准》的规定，自2015年3月24日起，本基金对持有的在上海证券交易所、深圳证券交易所上市交易或挂牌转让的固定收益品种（估值处理标准另有规定的除外）的估值方法进行调整，采用第三方估值机构提供的价格数据进行估值。

在银行间同业市场交易的债券品种，根据中国证监会证监会计字[2007]21号《关于证券投资基金执行〈企业会计准则〉估值业务及份额净值计价有关事项的通知》采用估值技术确定公允价值。本基金持有的银行间同业市场债券按现金流量折现法估值，具体估值模型、参数及结果由中央国债登记结算有限责任公司独立提供。

#### 7.4.5 会计政策和会计估计变更以及差错更正的说明

##### 7.4.5.1 会计政策变更的说明

本基金本报告期无需要说明的会计政策变更。

##### 7.4.5.2 会计估计变更的说明

本基金本报告期无需要说明的会计估计变更。

##### 7.4.5.3 差错更正的说明

本基金本报告期无需要说明的重大会计差错和更正。

## 7.4.6 税项

### 7.4.6.1 印花税

证券（股票）交易印花税税率为 1%，由出让方缴纳。

### 7.4.6.2 营业税、增值税、企业所得税

证券投资基金（封闭式证券投资基金，开放式证券投资基金）管理人运用基金买卖股票、债券的差价收入，免征营业税。

自 2016 年 5 月 1 日起，在全国范围内全面推开营业税改征增值税试点，金融业纳入试点范围，由缴纳营业税改为缴纳增值税。对证券投资基金（封闭式证券投资基金，开放式证券投资基金）管理人运用基金买卖股票、债券的转让收入免征增值税；国债、地方政府债利息收入以及金融同业往来利息收入免征增值税；存款利息收入不征收增值税。金融机构开展的质押式买入返售金融商品业务、买断式买入返售金融商品业务、同业存款、同业存单以及持有金融债券取得的利息收入属于金融同业往来利息收入。

根据财政部、国家税务总局财税[2016]140 号文《关于明确金融、房地产开发、教育辅助服务等增值税政策的通知》的规定，资管产品运营过程中发生的增值税应税行为，以资管产品管理人为增值税纳税人；根据财政部、国家税务总局财税[2017]2 号文《关于资管产品增值税政策有关问题的补充通知》的规定，2017 年 7 月 1 日（含）以后，资管产品运营过程中发生的增值税应税行为，以资管产品管理人为增值税纳税人，按照现行规定缴纳增值税。对资管产品在 2017 年 7 月 1 日前运营过程中发生的增值税应税行为，未缴纳增值税的，不再缴纳；已缴纳增值税的，已纳税额从资管产品管理人以后月份的增值税应纳税额中抵减。

证券投资基金从证券市场中取得的收入，包括买卖股票、债券的差价收入，股权的股息、红利收入，债券的利息收入及其他收入，暂不征收企业所得税。

### 7.4.6.3 个人所得税

个人所得税税率为 20%。

基金取得的股票的股息、红利收入、债券的利息收入及储蓄利息收入，由上市公司、债券发行企业及金融机构在向基金派发股息、红利、债券的利息及储蓄利息时代扣代缴个人所得税。

基金从上市公司分配取得的股息红利所得，持股期限在 1 个月以内（含 1 个月）的，其股息红利所得全额计入应纳税所得额；持股期限在 1 个月以上至 1 年（含 1 年）的，暂减按 50% 计入应纳税所得额；持股期限超过 1 年的，暂免征收个人所得税。

暂免征收储蓄存款利息所得个人所得税。

## 7.4.7 重要财务报表项目的说明

### 7.4.7.1 银行存款

单位：人民币元

项目	本期末 2016 年 12 月 31 日	上年度末 2015 年 12 月 31 日
活期存款	1,472,808.06	1,457,324.39
定期存款	-	-
其中：存款期限 1-3 个月	-	-
其他存款	-	-
合计：	1,472,808.06	1,457,324.39

### 7.4.7.2 交易性金融资产

单位：人民币元

项目	本期末 2016 年 12 月 31 日			
	成本	公允价值	公允价值变动	
股票	73,115,298.51	65,583,394.21	-7,531,904.30	
贵金属投资-金交所黄金合约	-	-	-	
债券	交易所市场	323,427,012.21	319,657,905.90	-3,769,106.31
	银行间市场	606,735,526.08	604,111,700.00	-2,623,826.08
	合计	930,162,538.29	923,769,605.90	-6,392,932.39
资产支持证券	-	-	-	
基金	-	-	-	
其他	-	-	-	
合计	1,003,277,836.80	989,353,000.11	-13,924,836.69	
项目	上年度末 2015 年 12 月 31 日			
	成本	公允价值	公允价值变动	
股票	118,558,156.96	126,002,907.80	7,444,750.84	
贵金属投资-金交所黄金合约	-	-	-	
债券	交易所市场	538,939,461.09	543,479,608.85	4,540,147.76
	银行间市场	868,599,957.81	888,192,800.00	19,592,842.19
	合计	1,407,539,418.90	1,431,672,408.85	24,132,989.95
资产支持证券	-	-	-	
基金	-	-	-	
其他	-	-	-	
合计	1,526,097,575.86	1,557,675,316.65	31,577,740.79	

### 7.4.7.3 衍生金融资产/负债

本基金于本期末及上年度末的衍生金融资产/负债余额均为零。

### 7.4.7.4 买入返售金融资产

#### 7.4.7.4.1 各项买入返售金融资产期末余额

单位：人民币元

项目	本期末 2016 年 12 月 31 日	
	账面余额	其中；买断式逆回购
买入返售证券_银行间	109,836,724.76	-
合计	109,836,724.76	-
项目	上年度末 2015 年 12 月 31 日	
	账面余额	其中；买断式逆回购
买入返售证券_银行间	-	-
合计	-	-

#### 7.4.7.4.2 期末买断式逆回购交易中取得的债券

本基金于本期末及上年度末均无买断式逆回购交易中取得的债券。

### 7.4.7.5 应收利息

单位：人民币元

项目	本期末 2016 年 12 月 31 日	上年度末 2015 年 12 月 31 日
应收活期存款利息	581.55	2,575.45
应收定期存款利息	-	-
应收其他存款利息	-	-
应收结算备付金利息	2,339.00	4,358.70
应收债券利息	22,389,548.92	35,962,882.27
应收买入返售证券利息	174,429.28	-
应收申购款利息	-	0.02
应收黄金合约拆借孳息	-	-
其他	36.40	102.70
合计	22,566,935.15	35,969,919.14

### 7.4.7.6 其他资产

本基金于本期末及上年度末的其他资产余额均为零。

## 7.4.7.7 应付交易费用

单位：人民币元

项目	本期末 2016 年 12 月 31 日	上年度末 2015 年 12 月 31 日
交易所市场应付交易费用	109,963.53	266,489.36
银行间市场应付交易费用	6,689.43	14,926.92
合计	116,652.96	281,416.28

## 7.4.7.8 其他负债

单位：人民币元

项目	本期末 2016 年 12 月 31 日	上年度末 2015 年 12 月 31 日
应付券商交易单元保证金	-	-
应付赎回费	0.72	121.32
预提费用	189,000.00	169,000.00
合计	189,000.72	169,121.32

## 7.4.7.9 实收基金

金额单位：人民币元

景顺长城优信增利债券 A 类		
项目	本期 2016 年 1 月 1 日至 2016 年 12 月 31 日	
	基金份额（份）	账面金额
上年度末	781,007,948.14	781,007,948.14
本期申购	4,164,212.87	4,164,212.87
本期赎回（以“-”号填列）	-5,711,963.59	-5,711,963.59
- 基金拆分/份额折算前	-	-
基金拆分/份额折算变动份额	-	-
本期申购	-	-
本期赎回（以“-”号填列）	-	-
本期末	779,460,197.42	779,460,197.42

金额单位：人民币元

景顺长城优信增利债券 C 类		
项目	本期 2016 年 1 月 1 日至 2016 年 12 月 31 日	
	基金份额（份）	账面金额
上年度末	36,760,710.17	36,760,710.17
本期申购	3,115,017.83	3,115,017.83

本期赎回（以“-”号填列）	-36,175,949.51	-36,175,949.51
- 基金拆分/份额折算前	-	-
基金拆分/份额折算变动份额	-	-
本期申购	-	-
本期赎回（以“-”号填列）	-	-
本期末	3,699,778.49	3,699,778.49

注：本期申购份额包含基金转入份额；本期赎回份额包含基金转出份额。

#### 7.4.7.10 未分配利润

单位：人民币元

景顺长城优信增利债券 A 类			
项目	已实现部分	未实现部分	未分配利润合计
上年度末	238,286,651.52	3,237,638.35	241,524,289.87
本期利润	53,409,855.59	-44,310,347.06	9,099,508.53
本期基金份额交易产生的变动数	-507,823.07	57,421.36	-450,401.71
其中：基金申购款	1,438,569.56	-90,006.93	1,348,562.63
基金赎回款	-1,946,392.63	147,428.29	-1,798,964.34
本期已分配利润	-	-	-
本期末	291,188,684.04	-41,015,287.35	250,173,396.69

单位：人民币元

景顺长城优信增利债券 C 类			
项目	已实现部分	未实现部分	未分配利润合计
上年度末	10,565,447.44	137,306.86	10,702,754.30
本期利润	373,365.66	-1,192,230.42	-818,864.76
本期基金份额交易产生的变动数	-9,643,982.24	861,985.54	-8,781,996.70
其中：基金申购款	1,015,293.05	-87,177.27	928,115.78
基金赎回款	-10,659,275.29	949,162.81	-9,710,112.48
本期已分配利润	-	-	-
本期末	1,294,830.86	-192,938.02	1,101,892.84

#### 7.4.7.11 存款利息收入

单位：人民币元

项目	本期	上年度可比期间
	2016 年 1 月 1 日至 2016 年 12 月 31 日	2015 年 1 月 1 日至 2015 年 12 月 31 日
活期存款利息收入	62,750.01	97,999.29
定期存款利息收入	-	-
其他存款利息收入	-	-

结算备付金利息收入	123,040.53	155,707.19
其他	2,168.59	18,520.16
合计	187,959.13	272,226.64

#### 7.4.7.12 股票投资收益

单位：人民币元

项目	本期 2016年1月1日至2016 年12月31日	上年度可比期间 2015年1月1日至2015 年12月31日
卖出股票成交总额	327,992,664.65	471,846,061.31
减：卖出股票成本总额	330,061,836.53	454,237,775.81
买卖股票差价收入	-2,069,171.88	17,608,285.50

#### 7.4.7.13 债券投资收益

单位：人民币元

项目	本期 2016年1月1日至2016 年12月31日	上年度可比期间 2015年1月1日至2015年 12月31日
卖出债券（、债转股及债券到期兑付）成交总额	1,155,757,174.86	985,304,852.43
减：卖出债券（、债转股及债券到期兑付）成本总额	1,116,909,891.76	952,193,562.99
减：应收利息总额	31,112,174.42	24,418,539.44
买卖债券差价收入	7,735,108.68	8,692,750.00

#### 7.4.7.14 衍生工具收益

本基金于本期及上年度可比期间均无衍生工具收益。

#### 7.4.7.15 股利收益

单位：人民币元

项目	本期 2016年1月1日至2016年12 月31日	上年度可比期间 2015年1月1日至2015年12月 31日
股票投资产生的股利收益	734,971.17	304,389.16
基金投资产生的股利收益	-	-
合计	734,971.17	304,389.16

## 7.4.7.16 公允价值变动收益

单位：人民币元

项目名称	本期 2016年1月1日至2016 年12月31日	上年度可比期间 2015年1月1日至2015年 12月31日
1. 交易性金融资产	-45,502,577.48	23,275,213.92
——股票投资	-14,976,655.14	2,427,711.13
——债券投资	-30,525,922.34	20,847,502.79
——资产支持证券投资	-	-
——贵金属投资	-	-
——其他	-	-
2. 衍生工具	-	-
——权证投资	-	-
3. 其他	-	-
合计	-45,502,577.48	23,275,213.92

## 7.4.7.17 其他收入

单位：人民币元

项目	本期 2016年1月1日至2016年 12月31日	上年度可比期间 2015年1月1日至2015年12 月31日
基金赎回费收入	2,474.44	6,018.95
基金转换费收入	1,168.45	20,100.07
合计	3,642.89	26,119.02

## 7.4.7.18 交易费用

单位：人民币元

项目	本期 2016年1月1日至2016年 12月31日	上年度可比期间 2015年1月1日至2015年12 月31日
交易所市场交易费用	961,029.14	1,522,109.66
银行间市场交易费用	8,735.00	14,829.50
合计	969,764.14	1,536,939.16

## 7.4.7.19 其他费用

单位：人民币元

项目	本期 2016年1月1日至2016 年12月31日	上年度可比期间 2015年1月1日至2015年 12月31日



审计费用	80,000.00	60,000.00
信息披露费	300,000.00	300,000.00
债券托管账户维护费	37,400.00	36,200.00
银行划款手续费	44,790.12	51,132.43
合计	462,190.12	447,332.43

#### 7.4.7.20 分部报告

截至本期末，本基金仅在中国大陆境内从事证券投资单一业务，因此，无需作披露的分部报告。

#### 7.4.8 或有事项、资产负债表日后事项的说明

##### 7.4.8.1 或有事项

截至资产负债表日，本基金无需作说明的重大或有事项。

##### 7.4.8.2 资产负债表日后事项

截至本财务报表批准报出日，除在 7.4.6.2 营业税、增值税、企业所得税中披露的事项外，本基金无其他需要披露的资产负债表日后事项。

#### 7.4.9 关联方关系

关联方名称	与本基金的关系
景顺长城基金管理有限公司	基金管理人、注册登记人、基金销售机构
中国银行	基金托管人、基金销售机构
长城证券股份有限公司（“长城证券”）	基金管理人股东、基金销售机构
景顺资产管理有限公司	基金管理人股东
开滦(集团)有限责任公司	基金管理人股东
大连实德集团有限公司	基金管理人股东
景顺长城资产管理（深圳）有限公司	基金管理人的子公司

注：以下关联交易均在正常业务范围内按一般商业条款订立。

#### 7.4.10 本报告期及上年度可比期间的关联方交易

##### 7.4.10.1 通过关联方交易单元进行的交易

###### 7.4.10.1.1 股票交易

本基金于本期及上年度可比期间均未通过关联方交易单元进行股票交易。

### 7.4.10.1.2 权证交易

本基金于本期及上年度可比期间均未通过关联方交易单元进行权证交易。

### 7.4.10.1.3 应支付关联方的佣金

本基金于本期及上年度可比期间均无应支付关联方的佣金。

## 7.4.10.2 关联方报酬

### 7.4.10.2.1 基金管理费

单位：人民币元

项目	本期 2016年1月1日至2016年12月31日	上年度可比期间 2015年1月1日至2015年12月31日
当期发生的基金应支付的管理费	4,129,301.36	2,861,508.79
其中：支付销售机构的客户维护费	28,274.07	29,343.00

注：1) 基金管理费每日计提，按月支付。基金管理费按前一日的基金资产净值的 0.40% 的年费率计提。计算方法如下：

$$H = E \times 0.40\% / \text{当年天数}$$

H 为每日应计提的基金管理费

E 为前一日的基金资产净值

2) 于 2016 年 12 月 31 日，应付基金管理费金额为人民币 351,908.31 元（2015 年 12 月 31 日：应付基金管理费的金额为人民币 361,455.40 元）。

### 7.4.10.2.2 基金托管费

单位：人民币元

项目	本期 2016年1月1日至2016年12月31日	上年度可比期间 2015年1月1日至2015年12月31日
当期发生的基金应支付的托管费	2,064,650.61	1,430,754.35

注：1) 基金托管费每日计提，按月支付。基金托管费按前一日的基金资产净值的 0.20% 的年费率计提。计算方法如下：

$$H = E \times 0.20\% / \text{当年天数}$$

H 为每日应计提的基金托管费

E 为前一日的基金资产净值

2) 于 2016 年 12 月 31 日，应付基金托管费的金额为人民币 175,954.13 元（2015 年 12 月 31 日：

应付基金托管费的金额为人民币 180,727.71 元)。

#### 7.4.10.2.3 销售服务费

单位：人民币元

获得销售服务费的各关联方名称	本期 2016 年 1 月 1 日至 2016 年 12 月 31 日		
	当期发生的基金应支付的销售服务费		
	景顺长城优信增利 债券 A 类	景顺长城优信增利 债券 C 类	合计
景顺长城基金管理有限公司	-	6,806.29	6,806.29
中国银行	-	5,347.22	5,347.22
长城证券	-	152.74	152.74
合计	-	12,306.25	12,306.25
获得销售服务费的各关联方名称	上年度可比期间 2015 年 1 月 1 日至 2015 年 12 月 31 日		
	当期发生的基金应支付的销售服务费		
	景顺长城优信增利 债券 A 类	景顺长城优信增利 债券 C 类	合计
景顺长城基金管理有限公司	-	23,805.57	23,805.57
中国银行	-	6,271.52	6,271.52
长城证券	-	144.45	144.45
合计	-	30,221.54	30,221.54

注：1) 基金销售服务费每日计提，按月支付。本基金 A 类基金份额不收取销售服务费，C 类基金份额的销售服务费按前一日 C 类基金资产净值的 0.40% 年费率计提。计算方法如下：

$$H = E \times 0.40\% / \text{当年天数}$$

H 为 C 类基金份额每日应计提的销售服务费

E 为 C 类基金份额前一日基金资产净值

2) 于 2016 年 12 月 31 日，本基金应付关联方的销售服务费金额为人民币 452.44 元；其中，应支付给景顺长城基金管理有限公司人民币 37.99 元，应支付中国银行人民币 401.39 元，应支付长城证券人民币 13.06 元。(2015 年 12 月 31 日：本基金应付关联方的销售服务费金额为人民币 14,245.27 元；其中，应支付给景顺长城基金管理有限公司人民币 13,772.53 元，应支付中国银行人民币 459.92 元，应支付长城证券人民币 12.82 元)。

#### 7.4.10.3 与关联方进行银行间同业市场的债券(含回购)交易

单位：人民币元

本期
----

2016 年 1 月 1 日至 2016 年 12 月 31 日						
银行间市场交易的各关联方名称	债券交易金额		基金逆回购		基金正回购	
	基金买入	基金卖出	交易金额	利息收入	交易金额	利息支出
中国银行	-	-	-	-	-	-
上年度可比期间 2015 年 1 月 1 日至 2015 年 12 月 31 日						
银行间市场交易的各关联方名称	债券交易金额		基金逆回购		基金正回购	
	基金买入	基金卖出	交易金额	利息收入	交易金额	利息支出
中国银行	31,481,408.63	-	-	-	-	-

#### 7.4.10.4 各关联方投资本基金的情况

##### 7.4.10.4.1 报告期内基金管理人运用固有资金投资本基金的情况

本基金的基金管理人于本期及上年度可比期间均未运用固有资金投资本基金。

##### 7.4.10.4.2 报告期末除基金管理人之外的其他关联方投资本基金的情况

本基金的其他关联方于本期末及上年度末均未持有本基金份额。

#### 7.4.10.5 由关联方保管的银行存款余额及当期产生的利息收入

单位：人民币元

关联方名称	本期		上年度可比期间	
	2016 年 1 月 1 日至 2016 年 12 月 31 日		2015 年 1 月 1 日至 2015 年 12 月 31 日	
	期末余额	当期利息收入	期末余额	当期利息收入
中国银行	1,472,808.06	62,750.01	1,457,324.39	97,999.29

注：本基金的活期银行存款由基金托管人中国银行保管，并按银行间同业利率计息。

#### 7.4.10.6 本基金在承销期内参与关联方承销证券的情况

本基金于本期及上年度可比期间均未在承销期内直接购入关联方承销证券。

#### 7.4.10.7 其他关联交易事项的说明

无。

#### 7.4.11 利润分配情况

本基金于本期未进行利润分配。

## 7.4.12 期末（2016 年 12 月 31 日）本基金持有的流通受限证券

### 7.4.12.1 因认购新发/增发证券而于期末持有的流通受限证券

本基金于本期末无因认购新发/增发证券而持有的流通受限证券。

### 7.4.12.2 期末持有的暂时停牌等流通受限股票

金额单位：人民币元

股票代码	股票名称	停牌日期	停牌原因	期末估值单价	复牌日期	复牌开盘单价	数量(股)	期末成本总额	期末估值总额	备注
000050	深天马 A	2016 年 9 月 12 日	重大事项	17.47	2017 年 3 月 23 日	20.70	493,400	10,209,181.42	8,619,698.00	-
002071	长城影视	2016 年 6 月 15 日	重大事项	12.97	2017 年 1 月 3 日	15.00	523,800	10,083,075.00	6,793,686.00	-

### 7.4.12.3 期末债券正回购交易中作为抵押的债券

#### 7.4.12.3.1 银行间市场债券正回购

本基金本报告期末未持有银行间市场债券正回购交易中作为抵押的债券。

#### 7.4.12.3.2 交易所市场债券正回购

截至本报告期末，本基金从事证券交易所债券正回购交易形成的卖出回购证券款余额 95,387,000.00 元，于 2017 年 1 月 5 日前（含当日）分别到期。该类交易要求本基金转入质押库的债券，按证券交易所规定的比例折算为标准券后，不低于债券回购交易的余额。

## 7.4.13 金融工具风险及管理

### 7.4.13.1 风险管理政策和组织架构

本基金在日常经营活动中由金融工具产生的风险主要包括信用风险、流动性风险及市场风险。本基金管理人制定了政策和程序来识别及分析这些风险，并设定适当的风险限额及内部控制流程，通过可靠的管理及信息系统持续监控上述各类风险。

为有效控制本基金管理人运作和基金管理中存在的风险，本基金管理人建立了以风险管理委员会为核心的、由风险管理委员会、督察长、法律监察稽核部和相关业务部门构成的四级风险管理架构体系。各业务部门负责人为其所在部门的风险控制第一责任人，对本部门业务范围内的风险负有管控和及时报告的义务。员工在其岗位职责范围内承担相应风险管理责任。本基金管理人

配备的风险管理人员对投资风险进行独立的监控并及时向管理层汇报。

#### 7.4.13.2 信用风险

信用风险是指基金在交易过程中因交易对手未履行合约责任，或者基金所投资证券的发行人出现违约、拒绝支付到期本息等情况，导致基金资产损失和收益变化的风险。

本基金管理人通过建立和完善内部信用评级体系和交易对手库，对发行人及债券投资进行内部评级，对交易对手的资信状况进行充分评估、设定授信额度，以控制可能出现的信用风险。本基金的银行存款存放在具有托管资格的银行，信用风险不重大。本基金在证券交易所进行的交易均以中国证券登记结算有限责任公司为交易对手完成证券交收和款项清算，违约风险可能性很小；在银行间同业市场进行交易前均对交易对手进行信用评估并对证券交割方式进行限制以控制相应的信用风险。本基金的基金管理人建立了信用风险管理流程，通过对投资品种信用等级评估来控制证券发行人的信用风险，且通过分散化投资以分散信用风险。

于 2016 年 12 月 31 日，本基金持有的信用类债券市值占基金资产净值的比重 83.73%（于 2015 年 12 月 31 日：120.58%）。

##### 7.4.13.2.1 按短期信用评级列示的债券投资

注：未评级债券包含剩余期限小于 1 年的国债、央票等利率债以及未获得评级的信用债。

##### 7.4.13.2.2 按长期信用评级列示的债券投资

注：未评级债券包含剩余期限大于 1 年的国债、央票等利率债以及未获得评级的信用债。

#### 7.4.13.3 流动性风险

流动性风险，是指在履行以交付现金或其他金融资产的方式结算的义务时发生资金短缺的风险。本基金的流动性风险一方面来自于投资品种所处的交易市场不活跃而带来的变现困难，另一方面来自于基金份额持有人可随时要求赎回其持有的基金份额。

本基金管理人通过限制投资集中度来管理投资品种变现的流动性风险，并由独立于投资部门的风险管理人员设定流动性风险控制指标，并进行持续的监测和分析。本基金所持大部分证券在证券交易所或银行间同业市场交易，除在附注 7.4.12 中列示的部分基金资产流通暂时受限制不能自由转让的情况外，其余均能及时变现。本基金管理人每日预测本基金申购赎回情况以控制基金发生大幅申购赎回的风险。而且，本基金可通过卖出回购金融资产方式借入短期资金应对流动性需求。

#### 7.4.13.4 市场风险

市场风险是指由于市场变化或波动所引起的组合资产损失或收益变动的风险,包括利率风险、外汇风险和其他价格风险。本基金管理人通过对不同类型的风险分别设定风险限制,并由独立于投资部门的风险管理人员监控、报告以及定期风险回顾的方法管理投资组合的市场风险。

##### 7.4.13.4.1 利率风险

利率风险是指利率变动引起组合中资产特别是债券市场价格变动,从而影响基金投资收益的风险。本基金管理人通过由风险管理人员定期监控组合中债券投资部分的利率风险,及时调整投资组合久期等方法管理利率风险。

下表统计了本基金的利率风险敞口。表中所示为本基金资产及负债的公允价值,并按照合同约定的重新定价日或到期日进行了分类。

##### 7.4.13.4.1.1 利率风险敞口

单位:人民币元

本期末 2016年12月31 日	1个月以内	1-3个月	3个月-1年	1-5年	5年以上	不计息	合计
资产							
银行存款	1,472,808.06	-	-	-	-	-	1,472,808.06
结算备付金	5,197,822.34	-	-	-	-	-	5,197,822.34
存出保证金	80,865.35	-	-	-	-	-	80,865.35
交易性金融资产	10,000,000.00	93,091,372.30	218,057,063.20	602,621,170.40	-	65,583,394.21	989,353,000.11
买入返售金融资产	109,836,724.76	-	-	-	-	-	109,836,724.76
应收证券清算款	-	-	-	-	-	2,210,305.44	2,210,305.44
应收利息	-	-	-	-	-	22,566,935.15	22,566,935.15
应收申购款	-	-	-	-	-	10,119.04	10,119.04
其他资产	-	-	-	-	-	-	-
资产总计	126,588,220.51	93,091,372.30	218,057,063.20	602,621,170.40	-	90,370,753.84	1,130,728,580.25
负债							
卖出回购金融资产款	95,387,000.00	-	-	-	-	-	95,387,000.00
应付赎回款	-	-	-	-	-	316.43	316.43
应付管理人报酬	-	-	-	-	-	351,908.31	351,908.31
应付托管费	-	-	-	-	-	175,954.13	175,954.13
应付销售服务费	-	-	-	-	-	1,669.28	1,669.28
应付交易费用	-	-	-	-	-	116,652.96	116,652.96
应付利息	-	-	-	-	-	44,363.38	44,363.38

应交税费	-	-	-	-	-	26,449.60	26,449.60
其他负债	-	-	-	-	-	189,000.72	189,000.72
负债总计	95,387,000.00	-	-	-	-	906,314.81	96,293,314.81
利率敏感度缺口	31,201,220.51	93,091,372.30	218,057,063.20	602,621,170.40	-	-	-
上年度末 2015年12月31日	1个月以内	1-3个月	3个月-1年	1-5年	5年以上	不计息	合计
资产							
银行存款	1,457,324.39	-	-	-	-	-	1,457,324.39
结算备付金	9,685,978.45	-	-	-	-	-	9,685,978.45
存出保证金	228,199.79	-	-	-	-	-	228,199.79
交易性金融资产	41,236,219.28	97,596,466.09	201,100,952.80	1,056,037,379.12	35,701,391.56	126,002,907.80	1,557,675,316.65
应收证券清算款	-	-	-	-	-	7,000,000.00	7,000,000.00
应收利息	-	-	-	-	-	35,969,919.14	35,969,919.14
应收申购款	-	-	-	-	-	197,498.34	197,498.34
资产总计	52,607,721.91	97,596,466.09	201,100,952.80	1,056,037,379.12	35,701,391.56	169,170,325.28	1,612,214,236.76
负债							
卖出回购金融资产款	537,842,929.80	-	-	-	-	-	537,842,929.80
应付证券清算款	-	-	-	-	-	2,760,207.93	2,760,207.93
应付赎回款	-	-	-	-	-	253,492.47	253,492.47
应付管理人报酬	-	-	-	-	-	361,455.40	361,455.40
应付托管费	-	-	-	-	-	180,727.71	180,727.71
应付销售服务费	-	-	-	-	-	15,915.65	15,915.65
应付交易费用	-	-	-	-	-	281,416.28	281,416.28
应付利息	-	-	-	-	-	326,818.12	326,818.12
应交税费	-	-	-	-	-	26,449.60	26,449.60
其他负债	-	-	-	-	-	169,121.32	169,121.32
负债总计	537,842,929.80	-	-	-	-	4,375,604.48	542,218,534.28
利率敏感度缺口	-485,235,207.89	97,596,466.09	201,100,952.80	1,056,037,379.12	35,701,391.56	-	-

#### 7.4.13.4.1.2 利率风险的敏感性分析

假设	在其他变量不变的假设下，利率发生合理、可能的变动时，为交易而持有的债券公允价值的变动将对基金净值产生的影响。		
分析	相关风险变量的变动	对资产负债表日基金资产净值的影响金额（单位：人民币元）	
		本期末（2016年12月31日）	上年度末（2015年12月31日）
	市场利率上升 25 个基点	-3,904,525.37	-8,375,987.72
市场利率下降 25 个基点	3,939,749.71	8,464,627.26	



#### 7.4.13.4.2 外汇风险

本基金持有的所有资产及负债以人民币计价，因此无重大外汇风险。

#### 7.4.13.4.3 其他价格风险

其他价格风险是指基金所持金融工具的公允价值或未来现金流量因除外汇汇率以外的市场价格因素变动而发生波动的风险。本基金主要投资于证券交易所上市或银行间同业市场交易的股票和债券，所面临的最大价格风险由所持有的金融工具的公允价值决定。本基金通过投资组合的分散化降低其它价格风险，并且本基金管理人每日对本基金所持有的证券价格实施监控。

本基金投资组合的比例范围为：本基金投资于债券类资产（含可转换债券）的比例不低于基金资产的 80%，其中对信用债券的投资比例不低于基金债券类资产的 80%。信用债券包括：短期融资券、企业债、公司债、金融债（不含政策性金融债）、地方政府债、次级债、可转换债券（含分离交易可转债）、资产支持证券等除国债、央行票据和政策性金融债之外的、非国家信用的固定收益类金融工具，以及法律法规或中国证监会允许基金投资的其他信用类金融工具。投资于股票、权证等权益类证券的比例不超过基金资产的 20%，其中，投资于权证的比例不超过基金资产净值的 3%，持有现金或者到期日在一年以内的政府债券的比例不低于基金资产净值的 5%。于本期末及上年度末，本基金面临的其他价格风险列示如下：

##### 7.4.13.4.3.1 其他价格风险敞口

金额单位：人民币元

项目	本期末 2016 年 12 月 31 日		上年度末 2015 年 12 月 31 日	
	公允价值	占基金 资产净 值比例 (%)	公允价值	占基金资 产净值比 例 (%)
交易性金融资产-股票投资	65,583,394.21	6.34	126,002,907.80	11.78
交易性金融资产-基金投资	-	-	-	-
交易性金融资产-债券投资	923,769,605.90	89.30	1,431,672,408.85	133.80
交易性金融资产-贵金属投资	-	-	-	-
衍生金融资产-权证投资	-	-	-	-
其他	-	-	-	-
合计	989,353,000.11	95.64	1,557,675,316.65	145.58

**7.4.13.4.3.2 其他价格风险的敏感性分析**

假设	其他变量不变的假设下，证券投资价格发生合理、可能的变动时，将对基金净值产生的影响。正数表示可能增加基金净值，负数表示可能减少基金净值。		
分析	相关风险变量的变动	对资产负债表日基金资产净值的影响金额（单位：人民币元）	
		本期末（2016年12月31日）	上年度末（2015年12月31日）
	沪深300指数上升5%	8,297,840.34	5,884,976.36
沪深300指数下降5%	-8,297,840.34	-5,884,976.36	

**7.4.14 有助于理解和分析会计报表需要说明的其他事项****7.4.14.1.1 承诺事项**

截至资产负债表日，本基金无需要说明的承诺事项。

**7.4.14.1.2 其他事项****(1) 公允价值**

本基金管理人已经评估了银行存款、结算备付金、买入返售金融资产、其他应收款项类投资以及其他金融负债因剩余期限不长，公允价值与账面价值相若。

**各层次金融工具公允价值**

于2016年12月31日，本基金持有的以公允价值计量且其变动计入当期损益的金融资产中划分为第一层次的余额为人民币53,963,532.71元，划分为第二层次的余额为人民币935,389,467.40元，无划分为第三层次的余额（于2015年12月31日，本基金持有的以公允价值计量且其变动计入当期损益的金融资产中划分为第一层次的余额为人民币120,318,476.74元，划分为第二层次的余额为人民币1,437,356,839.91元，无划分为第三层次的余额）。

**公允价值所属层次间重大变动**

本基金调整公允价值计量层次转换时点的相关会计政策在前后各会计期间保持一致。

对于证券交易所上市的股票，若出现重大事项停牌、交易不活跃或属于非公开发行等情况，本基金不会于停牌日至交易恢复活跃日期间或限售期间将相关股票的公允价值列入第一层次；并根据估值调整中所采用输入值的可观察性和重要性，确定相关股票公允价值应属第二层次或第三层次。

对于证券交易所上市的可转换、可交换债券，若出现交易不活跃的情况，本基金不会于交易不活跃期间将债券的公允价值列入第一层次；根据估值调整中所采用输入值的可观察性和重要性，

确定相关债券公允价值应属第二层次或第三层次。

第三层次公允价值期初金额和本期变动金额

本基金于本报告期初未持有公允价值划分为第三层次的金融工具；本基金本期无净转入（转出）第三层次。

(2)除公允价值外，截至资产负债表日本基金无需要说明的其他重要事项。

#### **7.4.14.1.3 财务报表的批准**

本财务报表已于 2017 年 3 月 27 日经本基金的基金管理人批准。

## § 8 投资组合报告

### 8.1 期末基金资产组合情况

金额单位：人民币元

序号	项目	金额	占基金总资产的比例 (%)
1	权益投资	65,583,394.21	5.80
	其中：股票	65,583,394.21	5.80
2	固定收益投资	923,769,605.90	81.70
	其中：债券	923,769,605.90	81.70
	资产支持证券	-	-
3	贵金属投资	-	-
4	金融衍生品投资	-	-
5	买入返售金融资产	109,836,724.76	9.71
	其中：买断式回购的买入返售金融资产	-	-
6	银行存款和结算备付金合计	6,670,630.40	0.59
7	其他各项资产	24,868,224.98	2.20
8	合计	1,130,728,580.25	100.00

### 8.2 期末按行业分类的股票投资组合

#### 8.2.1 报告期末按行业分类的境内股票投资组合

金额单位：人民币元

代码	行业类别	公允价值	占基金资产净值比例 (%)
A	农、林、牧、渔业	-	-
B	采矿业	8,006,772.95	0.77
C	制造业	48,612,935.26	4.70
D	电力、热力、燃气及水生产和供应业	-	-
E	建筑业	-	-
F	批发和零售业	-	-
G	交通运输、仓储和邮政业	-	-
H	住宿和餐饮业	-	-
I	信息传输、软件和信息技术服务业	-	-
J	金融业	2,170,000.00	0.21
K	房地产业	-	-
L	租赁和商务服务业	-	-
M	科学研究和技术服务业	-	-

N	水利、环境和公共设施管理业	-	-
O	居民服务、修理和其他服务业	-	-
P	教育	-	-
Q	卫生和社会工作	-	-
R	文化、体育和娱乐业	6,793,686.00	0.66
S	综合	-	-
	合计	65,583,394.21	6.34

### 8.2.2 报告期末按行业分类的沪港通投资股票投资组合

无。

### 8.3 期末按公允价值占基金资产净值比例大小排序的所有股票投资明细

金额单位：人民币元

序号	股票代码	股票名称	数量（股）	公允价值	占基金资产净值比例（%）
1	000651	格力电器	440,000	10,832,800.00	1.05
2	000050	深天马A	493,400	8,619,698.00	0.83
3	000039	中集集团	560,000	8,187,200.00	0.79
4	600028	中国石化	1,479,995	8,006,772.95	0.77
5	002071	长城影视	523,800	6,793,686.00	0.66
6	002519	银河电子	295,264	6,613,913.60	0.64
7	002303	美盈森	603,719	6,206,231.32	0.60
8	000967	盈峰环境	349,889	4,891,448.22	0.47
9	000811	烟台冰轮	217,588	3,261,644.12	0.32
10	600015	华夏银行	200,000	2,170,000.00	0.21

### 8.4 报告期内股票投资组合的重大变动

#### 8.4.1 累计买入金额超出期初基金资产净值 2%或前 20 名的股票明细

金额单位：人民币元

序号	股票代码	股票名称	本期累计买入金额	占期初基金资产净值比例（%）
1	002508	老板电器	28,517,496.38	2.67
2	000418	小天鹅A	25,955,936.41	2.43
3	002533	金杯电工	17,239,763.50	1.61

4	000811	烟台冰轮	14,556,439.28	1.36
5	000050	深天马 A	14,017,259.00	1.31
6	002303	美盈森	13,336,804.37	1.25
7	002239	奥特佳	12,587,157.40	1.18
8	000651	格力电器	11,153,878.00	1.04
9	002705	新宝股份	10,658,450.84	1.00
10	002426	胜利精密	9,848,298.00	0.92
11	002519	银河电子	9,710,054.60	0.91
12	002674	兴业科技	9,448,905.00	0.88
13	000039	中集集团	9,126,083.00	0.85
14	600028	中国石化	8,177,876.85	0.76
15	002311	海大集团	6,798,844.00	0.64
16	002394	联发股份	6,748,784.00	0.63
17	000967	盈峰环境	5,621,398.15	0.53
18	300241	瑞丰光电	5,079,866.00	0.47
19	002664	信质电机	5,025,632.50	0.47
20	601199	江南水务	4,965,498.50	0.46

注：买入金额为成交金额（成交单价乘以成交数量），未考虑相关交易费用。

#### 8.4.2 累计卖出金额超出期初基金资产净值 2%或前 20 名的股票明细

金额单位：人民币元

序号	股票代码	股票名称	本期累计卖出金额	占期初基金资产净值比例（%）
1	002508	老板电器	30,294,509.21	2.83
2	000418	小天鹅 A	26,955,432.11	2.52
3	002533	金杯电工	18,763,093.00	1.75
4	002674	兴业科技	14,480,998.39	1.35
5	300145	中金环境	13,967,219.94	1.31
6	600313	农发种业	13,527,516.96	1.26
7	002239	奥特佳	13,439,032.30	1.26
8	000811	烟台冰轮	12,900,651.00	1.21
9	002394	联发股份	12,597,283.66	1.18
10	002705	新宝股份	11,629,721.75	1.09
11	600240	华业资本	10,548,611.50	0.99
12	002688	金河生物	10,494,509.10	0.98
13	002426	胜利精密	10,210,810.23	0.95
14	000967	盈峰环境	9,572,411.50	0.89

15	002303	美盈森	8,497,466.38	0.79
16	600064	南京高科	7,339,886.00	0.69
17	002296	辉煌科技	6,979,327.00	0.65
18	002311	海大集团	6,979,266.00	0.65
19	002664	信质电机	6,963,298.72	0.65
20	002400	省广股份	6,959,514.29	0.65

注：卖出金额为成交金额（成交单价乘以成交数量），未考虑相关交易费用。

### 8.4.3 买入股票的成本总额及卖出股票的收入总额

单位：人民币元

买入股票成本（成交）总额	284,618,978.08
卖出股票收入（成交）总额	327,992,664.65

注：买入股票的成本总额及卖出股票的收入总额均为买卖股票成交金额（成交单价乘以成交数量），未考虑相关交易费用。

### 8.5 期末按债券品种分类的债券投资组合

金额单位：人民币元

序号	债券品种	公允价值	占基金资产净值比例（%）
1	国家债券	27,966,200.00	2.70
2	央行票据	-	-
3	金融债券	29,691,000.00	2.87
	其中：政策性金融债	29,691,000.00	2.87
4	企业债券	435,883,883.40	42.14
5	企业短期融资券	149,906,000.00	14.49
6	中期票据	276,529,000.00	26.73
7	可转债（可交换债）	3,793,522.50	0.37
8	同业存单	-	-
9	其他	-	-
10	合计	923,769,605.90	89.30

### 8.6 期末按公允价值占基金资产净值比例大小排序的前五名债券投资明细

金额单位：人民币元

序号	债券代码	债券名称	数量（张）	公允价值	占基金资产净值比例（%）
1	101561012	15 株 国 投 MTN001	600,000	62,628,000.00	6.05

2	1280026	12 漳州路桥债	500,000	54,250,000.00	5.24
3	1380019	13 抚州债	500,000	41,725,000.00	4.03
4	112384	16 歌尔 01	400,000	39,220,000.00	3.79
5	1382227	13 黄旅游 MTN1	300,000	30,687,000.00	2.97

## 8.7 期末按公允价值占基金资产净值比例大小排序的所有资产支持证券投资明细

本基金本报告期末未持有资产支持证券。

## 8.8 报告期末按公允价值占基金资产净值比例大小排序的前五名贵金属投资明细

本基金本报告期末未持有贵金属。

## 8.9 期末按公允价值占基金资产净值比例大小排序的前五名权证投资明细

本基金本报告期末未持有权证。

## 8.10 报告期末本基金投资的国债期货交易情况说明

### 8.10.1 本期国债期货投资政策

根据本基金基金合同约定，本基金投资范围不包括国债期货。

### 8.10.2 报告期末本基金投资的国债期货持仓和损益明细

本基金本报告期末未持有国债期货。

### 8.10.3 本期国债期货投资评价

本基金本报告期末未持有国债期货。

## 8.11 投资组合报告附注

### 8.11.1

本报告期内未出现基金投资的前十名证券的发行主体被监管部门立案调查或者在报告编制日前一年内受到公开谴责、处罚的情况。

### 8.11.2

本基金投资的前十名股票未超出基金合同规定的备选股票库。



**8.11.3 期末其他各项资产构成**

单位：人民币元

序号	名称	金额
1	存出保证金	80,865.35
2	应收证券清算款	2,210,305.44
3	应收股利	-
4	应收利息	22,566,935.15
5	应收申购款	10,119.04
6	其他应收款	-
7	待摊费用	-
8	其他	-
9	合计	24,868,224.98

**8.11.4 期末持有的处于转股期的可转换债券明细**

金额单位：人民币元

序号	债券代码	债券名称	公允价值	占基金资产净值比例 (%)
1	132005	15 国资 EB	1,127,760.00	0.11
2	110035	白云转债	419,767.20	0.04
3	123001	蓝标转债	303,300.90	0.03
4	132003	15 清控 EB	235,296.00	0.02

**8.11.5 期末前十名股票中存在流通受限情况的说明**

金额单位：人民币元

序号	股票代码	股票名称	流通受限部分的公允价值	占基金资产净值比例 (%)	流通受限情况说明
1	000050	深天马 A	8,619,698.00	0.83	重大事项停牌
2	002071	长城影视	6,793,686.00	0.66	重大事项停牌

## § 9 基金份额持有人信息

### 9.1 期末基金份额持有人户数及持有人结构

份额单位：份

份额级别	持有人户数 (户)	户均持有的基金份额	持有人结构			
			机构投资者		个人投资者	
			持有份额	占总份额比例	持有份额	占总份额比例
景顺长城优信增利债券A类	690	1,129,652.46	773,192,205.87	99.20%	6,267,991.55	0.80%
景顺长城优信增利债券C类	195	18,973.22	1,156.00	0.03%	3,698,622.49	99.97%
合计	885	884,926.53	773,193,361.87	98.73%	9,966,614.04	1.27%

注：分级基金机构/个人投资者持有份额占总份额比例的计算中，对下属分级基金，比例的分母采用各自级别的份额，对合计数，比例的分母采用下属分级基金份额的合计数（即期末基金份额总额）。

### 9.2 期末基金管理人的从业人员持有本基金的情况

项目	份额级别	持有份额总数（份）	占基金总份额比例
基金管理人所有从业人员持有本基金	景顺长城优信增利债券A类	9.30	0.00%
	景顺长城优信增利债券C类	85.82	0.00%
	合计	95.12	0.00%

注：分级基金管理人的从业人员持有份额占总份额比例的计算中，对下属分级基金，比例的分母采用各自级别的份额，对合计数，比例的分母采用下属分级基金份额的合计数（即期末基金份额总额）。

### **9.3 期末基金管理人的从业人员持有本开放式基金份额总量区间的情况**

- 1、本期末基金管理人的高级管理人员、基金投资和研究部门负责人未持有本基金。
- 2、本期末本基金的基金经理未持有本基金。

## § 10 开放式基金份额变动

单位：份

项目	景顺长城优信增利债券 A 类	景顺长城优信增利债券 C 类
基金合同生效日（2012 年 3 月 15 日）基金份额总额	1,252,918,045.08	557,617,102.80
本报告期期初基金份额总额	781,007,948.14	36,760,710.17
本报告期基金总申购份额	4,164,212.87	3,115,017.83
减:本报告期基金总赎回份额	5,711,963.59	36,175,949.51
本报告期基金拆分变动份额（份额减少以“-”填列）	-	-
本报告期末基金份额总额	779,460,197.42	3,699,778.49

注：总申购份额含转换入份额，总赎回份额含转换出份额。

## § 11 重大事件揭示

### 11.1 基金份额持有人大会决议

在本报告期内，本基金未召开基金份额持有人大会。

### 11.2 基金管理人、基金托管人的专门基金托管部门的重大人事变动

基金管理人重大人事变动：

1、本基金管理人于 2016 年 1 月 22 日发布公告，经景顺长城基金管理有限公司董事会审议通过，同意黄卫明先生辞去本公司督察长一职。

2、本基金管理人于 2016 年 2 月 4 日发布公告，经景顺长城基金管理有限公司董事会审议通过，聘任杨皦阳先生担任本公司督察长。

3、本基金管理人于 2016 年 2 月 20 日发布公告，经景顺长城基金管理有限公司董事会审议通过，聘任毛从容女士担任本公司副总经理。

4、本基金管理人于 2016 年 7 月 4 日发布公告，经景顺长城基金管理有限公司董事会审议通过，同意赵如冰先生辞去本公司董事长一职，聘任杨光裕先生担任本公司董事长。根据公司章程相关规定，“公司的董事长为公司的法定代表人”。经深圳市市场监督管理局核准，景顺长城基金管理有限公司法定代表人已于 2016 年 7 月 13 日变更为杨光裕先生，本基金管理人已于 2016 年 7 月 15 日发布了公告。

上述事项已按规定向中国证券投资基金业协会备案。有关公告刊登在中国证券报、上海证券报、证券时报及基金管理人网站上。

基金托管人的专门基金托管部门的重大人事变动：

2016 年 12 月，郭德秋先生担任中国银行股份有限公司托管业务部总经理职务。上述人事变动已按相关规定备案、公告。

### 11.3 涉及基金管理人、基金财产、基金托管业务的诉讼

在本报告期内，无涉及基金管理人、基金财产、基金托管业务的重大诉讼事项。

### 11.4 基金投资策略的改变

在本报告期内，本基金投资策略未发生改变。

### 11.5 为基金进行审计的会计师事务所情况

本基金聘请的安永华明会计师事务所(特殊普通合伙)已经连续 5 年为本基金提供审计服务,本年度应支付给会计师事务所的报酬为人民币 80,000.00 元。

### 11.6 管理人、托管人及其高级管理人员受稽查或处罚等情况

本报告期内,本基金管理人及其高级管理人员、托管人托管业务部门及其高级管理人员未受到监管部门的任何稽查和处罚。

### 11.7 基金租用证券公司交易单元的有关情况

#### 11.7.1 基金租用证券公司交易单元进行股票投资及佣金支付情况

金额单位:人民币元

券商名称	交易单元数量	股票交易		应支付该券商的佣金		备注
		成交金额	占当期股票成交总额的比例	佣金	占当期佣金总量的比例	
中国银河证券股份有限公司	2	537,701,653.76	87.77%	500,763.12	87.77%	-
申万宏源证券有限公司	1	74,909,988.97	12.23%	69,763.70	12.23%	-
海通证券股份有限公司	2	-	-	-	-	-
兴业证券股份有限公司	1	-	-	-	-	-
西南证券股份有限公司	1	-	-	-	-	-
北京高华证券有限责任公司	1	-	-	-	-	-
长城证券股份有限公司	1	-	-	-	-	-
国金证券股份有限公司	1	-	-	-	-	-
东方证券股份有限公司	1	-	-	-	-	-
广发证券股份有限公司	2	-	-	-	-	-
浙商证券股份有限公司	1	-	-	-	-	-

东吴证券股份 有限公司	1	-	-	-	-	本期新增
长江证券股份 有限公司	1	-	-	-	-	-
中国国际金 融股份有限 公司	1	-	-	-	-	-
招商证券股份 有限公司	1	-	-	-	-	-
中信建投证 券股份有限 公司	1	-	-	-	-	-

注：基金专用交易单元的选择标准和程序如下：

1) 选择标准

- a、资金实力雄厚，信誉良好；
- b、财务状况良好，各项财务指标显示公司经营状况稳定；
- c、经营行为规范，最近两年未因重大违规行为受到监管机关的处罚；
- d、内部管理规范、严格，具备健全的内控制度，并能满足本基金运作高度保密的要求；
- e、该证券经营机构具有较强的研究能力，有固定的研究机构和专门的研究人员，能及时、全面、定期向基金管理人提供高质量的咨询服务，包括宏观经济报告、行业报告、市场走向分析报告、个股分析报告及其他专门报告以及全面的信息服务。并能根据基金管理人的特定要求，提供专门研究报告。

2) 选择程序

基金管理人根据以上标准进行考察后，确定证券经营机构的选择。基金管理人与被选择的证券经营机构签订协议。

### 11.7.2 基金租用证券公司交易单元进行其他证券投资的情况

金额单位：人民币元

券商名称	债券交易		债券回购交易		权证交易	
	成交金额	占当期债券成交总额的比例	成交金额	占当期债券回购成交总额的比例	成交金额	占当期权证成交总额的比例
中国银河证 券股份有限 公司	210,840,343.74	43.78%	3,679,784,000.00	23.22%	-	-
申万宏源证	190,260,441.97	39.51%	12,168,500,000.00	76.78%	-	-

券有限公司						
海通证券股份有限公司	-	-	-	-	-	-
兴业证券股份有限公司	-	-	-	-	-	-
西南证券股份有限公司	-	-	-	-	-	-
北京高华证券有限责任公司	-	-	-	-	-	-
长城证券股份有限公司	-	-	-	-	-	-
国金证券股份有限公司	-	-	-	-	-	-
东方证券股份有限公司	-	-	-	-	-	-
广发证券股份有限公司	-	-	-	-	-	-
浙商证券股份有限公司	-	-	-	-	-	-
东吴证券股份有限公司	-	-	-	-	-	-
长江证券股份有限公司	-	-	-	-	-	-
中国国际金融股份有限公司	-	-	-	-	-	-
招商证券股份有限公司	-	-	-	-	-	-
中信建投证券股份有限公司	80,499,432.56	16.71%	-	-	-	-

### 11.8 其他重大事件

序号	公告事项	法定披露方式	法定披露日期
1	景顺长城基金管理有限公司关于指数熔断后本公司各基金申购赎回、转换业务开放时间调整的公告	中国证券报，上海证券报，证券时报，基金管理人网站	2016年1月4日
2	景顺长城基金管理有限公司关于旗下场内基金在指数熔断期间暂停申购赎回业务的	中国证券报，上海证券报，证券时报，基金管理人网站	2016年1月6日



	提示性公告		
3	景顺长城基金管理有限公司关于 2016 年 1 月 7 日指数熔断后本公司各基金申购赎回、转换业务开放时间调整的公告	中国证券报, 上海证券报, 证券时报, 基金管理人网站	2016 年 1 月 7 日
4	景顺长城基金管理有限公司关于旗下部分基金新增中证金牛为销售机构并开通基金“定期定额投资业务”和基金转换业务的公告	中国证券报, 上海证券报, 证券时报, 基金管理人网站	2016 年 1 月 18 日
5	景顺长城基金管理有限公司关于旗下部分基金参加中证金牛基金申购及定期定额投资申购费率优惠活动的公告	中国证券报, 上海证券报, 证券时报, 基金管理人网站	2016 年 1 月 18 日
6	景顺长城基金管理有限公司关于旗下部分基金参加平安证券基金申购及定期定额投资申购费率优惠活动的公告	中国证券报, 上海证券报, 证券时报, 基金管理人网站	2016 年 1 月 20 日
7	景顺长城优信增利债券型证券投资基金 2015 年第 4 季度报告	中国证券报, 上海证券报, 证券时报, 基金管理人网站	2016 年 1 月 21 日
8	景顺长城基金管理有限公司关于基金行业高级管理人员变更公告	中国证券报, 上海证券报, 证券时报, 基金管理人网站	2016 年 1 月 22 日
9	景顺长城基金管理有限公司关于旗下部分基金参加渤海银行基金申购及定期定额投资申购费率优惠活动的公告	中国证券报, 上海证券报, 证券时报, 基金管理人网站	2016 年 1 月 27 日
10	景顺长城基金管理有限公司关于旗下部分基金新增奕丰公司为销售机构并开通基金“定期定额投资业务”和基金转换业务的公告	中国证券报, 上海证券报, 证券时报, 基金管理人网站	2016 年 1 月 29 日
11	景顺长城基金管理有限公司关于旗下部分基金参加奕丰公司基金申购及定期定额投资申购费率优惠活动的公告	中国证券报, 上海证券报, 证券时报, 基金管理人网站	2016 年 1 月 29 日
12	景顺长城基金管理有限公司关于旗下部分基金参加和耕传承基金申购及定期定额投资申购费率优惠活动的公告	中国证券报, 上海证券报, 证券时报, 基金管理人网站	2016 年 2 月 1 日
13	景顺长城基金管理有限公司关于旗下部分基金新增和耕	中国证券报, 上海证券报, 证券时报, 基	2016 年 2 月 1 日

	传承基金销售有限公司为销售机构并开通基金“定期定额投资业务”和基金转换业务的公告	金管理人网站	
14	景顺长城基金管理有限公司关于聘任督察长的公告	中国证券报, 上海证券报, 证券时报, 基金管理人网站	2016年2月4日
15	景顺长城基金管理有限公司关于聘任副总经理的公告	中国证券报, 上海证券报, 证券时报, 基金管理人网站	2016年2月20日
16	景顺长城基金管理有限公司关于旗下部分基金参加凯石财富基金申购及定期定额投资申购费率优惠活动的公告	中国证券报, 上海证券报, 证券时报, 基金管理人网站	2016年2月25日
17	景顺长城基金管理有限公司关于旗下部分基金新增上海凯石财富基金销售有限公司为销售机构并开通基金“定期定额投资业务”和基金转换业务的公告	中国证券报, 上海证券报, 证券时报, 基金管理人网站	2016年2月25日
18	景顺长城优信增利债券型证券投资基金 2015 年年度报告摘要	中国证券报, 上海证券报, 证券时报, 基金管理人网站	2016年3月29日
19	景顺长城优信增利债券型证券投资基金 2015 年年度报告	中国证券报, 上海证券报, 证券时报, 基金管理人网站	2016年3月29日
20	景顺长城基金管理有限公司关于旗下部分基金继续参加中国工商银行个人电子银行基金申购费率优惠活动的公告	中国证券报, 上海证券报, 证券时报, 基金管理人网站	2016年3月30日
21	景顺长城优信增利债券型证券投资基金 2016 年第 1 季度报告	中国证券报, 上海证券报, 证券时报, 基金管理人网站	2016年4月20日
22	景顺长城优信增利债券型证券投资基金 2016 年第 1 号更新招募说明书	中国证券报, 上海证券报, 证券时报, 基金管理人网站	2016年4月29日
23	景顺长城优信增利债券型证券投资基金 2016 年第 1 号更新招募说明书摘要	中国证券报, 上海证券报, 证券时报, 基金管理人网站	2016年4月29日
24	景顺长城基金管理有限公司关于旗下部分基金参加金斧子基金申购及定期定额投资申购费率优惠活动的公告	中国证券报, 上海证券报, 证券时报, 基金管理人网站	2016年5月11日

25	景顺长城基金管理有限公司关于旗下部分基金新增金斧子为销售机构并开通基金“定期定额投资业务”和基金转换业务的公告	中国证券报, 上海证券报, 证券时报, 基金管理人网站	2016年5月11日
26	景顺长城基金管理有限公司关于旗下部分基金新增伯嘉基金为销售机构并开通基金“定期定额投资业务”和基金转换业务的公告	中国证券报, 上海证券报, 证券时报, 基金管理人网站	2016年5月16日
27	景顺长城基金管理有限公司关于旗下部分基金新增浙江金观诚财富管理有限公司为销售机构并开通基金“定期定额投资业务”和基金转换业务的公告	中国证券报, 上海证券报, 证券时报, 基金管理人网站	2016年5月26日
28	景顺长城基金管理有限公司关于旗下部分基金参加金观诚基金申购及定期定额投资申购费率优惠活动的公告	中国证券报, 上海证券报, 证券时报, 基金管理人网站	2016年5月26日
29	景顺长城基金管理有限公司关于旗下部分基金新增北京汇成基金管理有限公司为销售机构并开通基金“定期定额投资业务”和基金转换业务的公告	中国证券报, 上海证券报, 证券时报, 基金管理人网站	2016年5月27日
30	景顺长城基金管理有限公司关于旗下部分基金参加汇成基金基金申购及定期定额投资申购费率优惠活动的公告	中国证券报, 上海证券报, 证券时报, 基金管理人网站	2016年5月27日
31	景顺长城基金管理有限公司关于旗下部分基金在新浪仓石开通基金“定期定额投资业务”并参加定期定额投资申购费率优惠活动的公告	中国证券报, 上海证券报, 证券时报, 基金管理人网站	2016年6月22日
32	景顺长城基金管理有限公司关于旗下部分基金在陆金所资管开通基金“定期定额投资业务”并参加定期定额投资申购费率优惠活动的公告	中国证券报, 上海证券报, 证券时报, 基金管理人网站	2016年6月24日
33	景顺长城基金管理有限公司关于旗下部分基金参加杭州数米基金销售有限公司认/申购(含定期定额投资申购)费	中国证券报, 上海证券报, 证券时报, 基金管理人网站	2016年7月1日

	率优惠活动的公告		
34	景顺长城基金管理有限公司关于旗下部分基金参加中国民生银行直销银行“基金通”平台基金申购费率优惠活动的公告	中国证券报, 上海证券报, 证券时报, 基金管理人网站	2016年7月1日
35	景顺长城基金管理有限公司关于旗下部分基金在京东旗舰店开展认/申购费率优惠活动的公告	中国证券报, 上海证券报, 证券时报, 基金管理人网站	2016年7月1日
36	景顺长城基金管理有限公司关于旗下部分基金参加交通银行网上银行、手机银行基金申购费率优惠活动的公告	中国证券报, 上海证券报, 证券时报, 基金管理人网站	2016年7月1日
37	景顺长城基金管理有限公司关于基金行业高级管理人员变更公告	中国证券报, 上海证券报, 证券时报, 基金管理人网站	2016年7月4日
38	景顺长城基金管理有限公司关于旗下部分基金新增上海大智慧财富管理有限公司为销售机构并参加基金申购费率优惠活动的公告	中国证券报, 上海证券报, 证券时报, 基金管理人网站	2016年7月5日
39	景顺长城基金管理有限公司关于旗下部分基金在鑫鼎盛开通基金“定期定额投资业务”并参加基金申购及定期定额投资申购费率优惠活动的公告	中国证券报, 上海证券报, 证券时报, 基金管理人网站	2016年7月7日
40	景顺长城基金管理有限公司关于旗下部分基金新增南京苏宁基金销售有限公司为销售机构并开通基金转换业务和参加基金申购费率优惠活动的公告	中国证券报, 上海证券报, 证券时报, 基金管理人网站	2016年7月8日
41	景顺长城基金管理有限公司关于公司法定代表人变更的公告	中国证券报, 上海证券报, 证券时报, 基金管理人网站	2016年7月15日
42	景顺长城基金管理有限公司关于旗下部分基金参加北京广源达信投资管理有限公司基金申购及定期定额投资申购费率优惠活动的公告	中国证券报, 上海证券报, 证券时报, 基金管理人网站	2016年7月20日
43	景顺长城基金管理有限公司关于旗下部分基金新增北京	中国证券报, 上海证券报, 证券时报, 基	2016年7月20日

	广源达信投资管理有限公司为销售机构并开通基金“定期定额投资业务”和基金转换业务的公告	金管理人网站	
44	景顺长城优信增利债券型证券投资基金 2016 年第 2 季度报告	中国证券报, 上海证券报, 证券时报, 基金管理人网站	2016 年 7 月 21 日
45	景顺长城基金管理有限公司关于旗下部分基金参加和讯信息科技有限公司申购费率优惠活动的公告	中国证券报, 上海证券报, 证券时报, 基金管理人网站	2016 年 7 月 22 日
46	景顺长城基金管理有限公司关于旗下部分基金新增上海中正达广投资管理有限公司为销售机构并开通基金“定期定额投资业务”和基金转换业务的公告	中国证券报, 上海证券报, 证券时报, 基金管理人网站	2016 年 7 月 27 日
47	景顺长城基金管理有限公司关于旗下部分基金参加上海中正达广投资管理有限公司基金申购及定期定额投资申购费率优惠活动的公告	中国证券报, 上海证券报, 证券时报, 基金管理人网站	2016 年 7 月 27 日
48	景顺长城基金管理有限公司关于旗下部分基金参加海银基金销售有限公司基金申购及定期定额投资申购费率优惠活动的公告	中国证券报, 上海证券报, 证券时报, 基金管理人网站	2016 年 7 月 28 日
49	景顺长城基金管理有限公司关于旗下部分基金新增海银基金销售有限公司为销售机构并开通基金“定期定额投资业务”和基金转换业务的公告	中国证券报, 上海证券报, 证券时报, 基金管理人网站	2016 年 7 月 28 日
50	景顺长城基金管理有限公司关于旗下部分基金新增上海万得投资顾问有限公司为销售机构并开通基金“定期定额投资业务”和基金转换业务的公告	中国证券报, 上海证券报, 证券时报, 基金管理人网站	2016 年 8 月 10 日
51	景顺长城基金管理有限公司关于旗下部分基金参加上海万得投资顾问有限公司基金申购及定期定额投资申购费率优惠活动的公告	中国证券报, 上海证券报, 证券时报, 基金管理人网站	2016 年 8 月 10 日

52	景顺长城基金管理有限公司关于旗下部分基金在新浪仓石开通基金转换业务的公告	中国证券报, 上海证券报, 证券时报, 基金管理人网站	2016 年 8 月 24 日
53	景顺长城基金管理有限公司关于旗下部分基金新增深圳前海凯恩斯基金销售有限公司为销售机构并开通基金“定期定额投资业务”和基金转换业务的公告	中国证券报, 上海证券报, 证券时报, 基金管理人网站	2016 年 8 月 26 日
54	景顺长城基金管理有限公司关于旗下部分基金参加深圳前海凯恩斯基金销售有限公司基金申购及定期定额投资申购费率优惠活动的公告	中国证券报, 上海证券报, 证券时报, 基金管理人网站	2016 年 8 月 26 日
55	景顺长城优信增利债券型证券投资基金 2016 年半年度报告	中国证券报, 上海证券报, 证券时报, 基金管理人网站	2016 年 8 月 27 日
56	景顺长城优信增利债券型证券投资基金 2016 年半年度报告摘要	中国证券报, 上海证券报, 证券时报, 基金管理人网站	2016 年 8 月 27 日
57	景顺长城基金管理有限公司关于旗下部分基金新增中民财富管理(上海)有限公司为销售机构并开通基金“定期定额投资业务”和基金转换业务的公告	中国证券报, 上海证券报, 证券时报, 基金管理人网站	2016 年 8 月 30 日
58	景顺长城基金管理有限公司关于旗下部分基金参加中民财富管理(上海)有限公司基金申购及定期定额投资申购费率优惠活动的公告	中国证券报, 上海证券报, 证券时报, 基金管理人网站	2016 年 8 月 30 日
59	景顺长城基金管理有限公司关于旗下部分基金参加中信证券等 3 家公司基金申购及定期定额投资申购费率优惠活动的公告	中国证券报, 上海证券报, 证券时报, 基金管理人网站	2016 年 9 月 5 日
60	景顺长城基金管理有限公司关于旗下部分基金参加交通银行手机银行基金申购及定期定额投资申购费率优惠活动的公告	中国证券报, 上海证券报, 证券时报, 基金管理人网站	2016 年 9 月 20 日
61	景顺长城基金管理有限公司关于旗下部分基金参加天津国美基金销售有限公司基金	中国证券报, 上海证券报, 证券时报, 基金管理人网站	2016 年 9 月 28 日

	申购及定期定额投资申购费率优惠活动的公告		
62	景顺长城基金管理有限公司关于旗下部分基金新增天津国美基金销售有限公司为销售机构并开通基金“定期定额投资业务”和基金转换业务的公告	中国证券报, 上海证券报, 证券时报, 基金管理人网站	2016年9月28日
63	景顺长城基金管理有限公司关于旗下部分基金新增北京蛋卷基金销售有限公司为销售机构并开通基金“定期定额投资业务”和基金转换业务的公告	中国证券报, 上海证券报, 证券时报, 基金管理人网站	2016年10月13日
64	景顺长城基金管理有限公司关于旗下部分基金参加北京蛋卷基金销售有限公司基金申购及定期定额投资申购费率优惠活动的公告	中国证券报, 上海证券报, 证券时报, 基金管理人网站	2016年10月13日
65	景顺长城基金管理有限公司关于旗下部分基金新增上海基煜基金销售有限公司为销售机构并开通基金转换业务的公告	中国证券报, 上海证券报, 证券时报, 基金管理人网站	2016年10月18日
66	景顺长城优信增利债券型证券投资基金 2016 年第 3 季度报告	中国证券报, 上海证券报, 证券时报, 基金管理人网站	2016年10月25日
67	景顺长城基金管理有限公司关于旗下部分基金新增南京途牛金融信息服务有限公司为销售机构并参加基金申购费率优惠活动的公告	中国证券报, 上海证券报, 证券时报, 基金管理人网站	2016年10月26日
68	景顺长城优信增利债券型证券投资基金 2016 年第 2 号更新招募说明书	中国证券报, 上海证券报, 证券时报, 基金管理人网站	2016年10月29日
69	景顺长城优信增利债券型证券投资基金 2016 年第 2 号更新招募说明书摘要	中国证券报, 上海证券报, 证券时报, 基金管理人网站	2016年10月29日
70	景顺长城基金管理有限公司关于旗下部分基金参加上海凯石财富基金销售有限公司申购费率优惠活动的公告	中国证券报, 上海证券报, 证券时报, 基金管理人网站	2016年11月3日
71	景顺长城基金管理有限公司关于旗下部分基金参加北京	中国证券报, 上海证券报, 证券时报, 基	2016年11月11日

	新浪仓石基金销售有限公司 申购费率优惠活动的公告	金管理人网站	
72	景顺长城基金管理有限公司 关于旗下部分基金参加上海 联泰资产管理有限公司申购 (含定期定额投资申购)费率 优惠活动的公告	中国证券报, 上海证 券报, 证券时报, 基 金管理人网站	2016 年 11 月 18 日
73	景顺长城基金管理有限公司 关于调整旗下部分基金在天 津国美基金销售有限公司定 期定额申购起点金额的公告	中国证券报, 上海证 券报, 证券时报, 基 金管理人网站	2016 年 11 月 22 日
74	景顺长城基金管理有限公司 关于旗下部分基金新增凤凰 金信(银川)投资管理有限公 司为销售机构并开通基金 “定期定额投资业务”和基 金转换业务的公告	中国证券报, 上海证 券报, 证券时报, 基 金管理人网站	2016 年 11 月 23 日
75	景顺长城基金管理有限公司 关于旗下部分基金参加凤凰 金信(银川)投资管理有限公 司基金申购及定期定额投资 申购费率优惠活动的公告	中国证券报, 上海证 券报, 证券时报, 基 金管理人网站	2016 年 11 月 23 日
76	景顺长城基金管理有限公司 关于旗下部分基金参加交通 银行手机银行基金申购及定 期定额投资申购费率优惠活 动的公告	中国证券报, 上海证 券报, 证券时报, 基 金管理人网站	2016 年 11 月 29 日
77	景顺长城基金管理有限公司 关于旗下部分基金参加中国 民生银行直销银行“基金 通”平台基金定期定额投资 申购费率优惠活动的公告	中国证券报, 上海证 券报, 证券时报, 基 金管理人网站	2016 年 12 月 5 日
78	景顺长城基金管理有限公司 关于旗下部分基金新增上海 联泰资产管理有限公司为销 售机构并开通基金“定期定 额投资业务”和基金转换业 务的公告	中国证券报, 上海证 券报, 证券时报, 基 金管理人网站	2016 年 12 月 9 日
79	景顺长城基金管理有限公司 关于旗下部分基金新增上海 华信证券有限责任公司为销 售机构并参加基金申购费率 优惠活动的公告	中国证券报, 上海证 券报, 证券时报, 基 金管理人网站	2016 年 12 月 21 日
80	景顺长城基金管理有限公司	中国证券报, 上海证	2016 年 12 月 22 日



	关于旗下部分基金参加北京微动利投资管理有限公司基金申购及定期定额投资申购费率优惠活动的公告	券报, 证券时报, 基金管理人网站	
81	景顺长城基金管理有限公司关于旗下部分基金新增北京微动利投资管理有限公司为销售机构并开通基金“定期定额投资业务”和基金转换业务的公告	中国证券报, 上海证券报, 证券时报, 基金管理人网站	2016 年 12 月 22 日
82	景顺长城基金管理有限公司关于旗下部分基金参加河南和信证券投资顾问股份有限公司基金申购费率优惠活动的公告	中国证券报, 上海证券报, 证券时报, 基金管理人网站	2016 年 12 月 28 日
83	景顺长城基金管理有限公司关于旗下部分基金新增河南和信证券投资顾问股份有限公司为销售机构并开通基金转换业务的公告	中国证券报, 上海证券报, 证券时报, 基金管理人网站	2016 年 12 月 28 日
84	景顺长城基金管理有限公司关于旗下部分基金新增北京格上富信投资顾问有限公司为销售机构并开通基金“定期定额投资业务”和基金转换业务的公告	中国证券报, 上海证券报, 证券时报, 基金管理人网站	2016 年 12 月 29 日
85	景顺长城基金管理有限公司关于旗下部分基金参加北京格上富信投资顾问有限公司基金申购及定期定额投资申购费率优惠活动的公告	中国证券报, 上海证券报, 证券时报, 基金管理人网站	2016 年 12 月 29 日
86	景顺长城基金管理有限公司关于旗下部分基金参加中国农业银行基金申购、定期定额投资及基金组合产品申购费率优惠活动的公告	中国证券报, 上海证券报, 证券时报, 基金管理人网站	2016 年 12 月 30 日
87	景顺长城基金管理有限公司关于旗下部分基金参加苏州银行基金申购及定期定额投资申购费率优惠活动的公告	中国证券报, 上海证券报, 证券时报, 基金管理人网站	2016 年 12 月 30 日
88	景顺长城基金管理有限公司关于旗下部分基金参加中国工商银行“2017 倾心回馈”基金定投优惠活动的公告	中国证券报, 上海证券报, 证券时报, 基金管理人网站	2016 年 12 月 30 日

## § 12 影响投资者决策的其他重要信息

无。

## § 13 备查文件目录

### 13.1 备查文件目录

- 1、中国证监会准予景顺长城优信增利债券型证券投资基金募集注册的文件；
- 2、《景顺长城优信增利债券型证券投资基金基金合同》；
- 3、《景顺长城优信增利债券型证券投资基金招募说明书》；
- 4、《景顺长城优信增利债券型证券投资基金托管协议》；
- 5、景顺长城基金管理有限公司批准成立批件、营业执照、公司章程；
- 6、其他在中国证监会指定报纸上公开披露的基金份额净值、定期报告及临时公告

### 13.2 存放地点

以上备查文件存放在本基金管理人的办公场所。

### 13.3 查阅方式

投资者可在办公时间免费查阅。

景顺长城基金管理有限公司

2017年3月29日