

# 浦银安盛盛世精选灵活配置混合型证券投资 基金 2016 年年度报告 摘要

2016 年 12 月 31 日

基金管理人：浦银安盛基金管理有限公司

基金托管人：中信银行股份有限公司

送出日期：2017 年 3 月 30 日

## § 1 重要提示

### 1.1 重要提示

基金管理人的董事会、董事保证本报告所载资料不存在虚假记载、误导性陈述或重大遗漏，并对内容的真实性、准确性和完整性承担个别及连带的法律责任。本年度报告已经三分之二以上独立董事签字同意，并由董事长签发。

基金托管人中信银行股份有限公司根据本基金合同规定，于 2017 年 3 月 27 日复核了本报告中的财务指标、净值表现、利润分配情况、财务会计报告、投资组合报告等内容，保证复核内容不存在虚假记载、误导性陈述或者重大遗漏。

基金管理人承诺以诚实信用、勤勉尽责的原则管理和运用基金资产，但不保证基金一定盈利。

基金的过往业绩并不代表其未来表现。投资有风险，投资者在作出投资决策前应仔细阅读本基金的招募说明书及其更新。

本年度报告摘要摘自年度报告正文，投资者欲了解详细内容，应阅读年度报告正文。

本报告期自 2016 年 1 月 1 日起至 12 月 31 日止。

## § 2 基金简介

### 2.1 基金基本情况

基金简称	浦银安盛盛世精选混合	
基金主代码	519127	
交易代码	519127	
基金运作方式	契约型开放式	
基金合同生效日	2014 年 6 月 26 日	
基金管理人	浦银安盛基金管理有限公司	
基金托管人	中信银行股份有限公司	
报告期末基金份额总额	776, 118, 591. 03 份	
基金合同存续期	不定期	
下属分级基金的基金简称:	浦银盛世 A	浦银盛世 C
下属分级基金的交易代码:	519127	519177
报告期末下属分级基金的份额总额	514, 252, 912. 11 份	261, 865, 678. 92 份

注：经中国证监会批准，本基金于 2015 年 11 月 20 日分为 A、C 两类。具体内容详见本基金管理人于 2015 年 11 月 20 日刊登的《浦银安盛基金管理有限公司关于浦银安盛盛世精选灵活配置混合型证券投资基金增加 C 类基金份额并相应修订基金合同部分条款的公告》。

### 2.2 基金产品说明

投资目标	本基金通过在股票、固定收益证券、现金等资产的积极灵活配置，并通过重点关注受益于中国经济结构转型带来的投资机会，在严格控制风险并保证充分流动性的前提下，谋求基金资产的长期稳定增值。
投资策略	本基金在股票投资方面主要采用主题投资策略，通过重点投资受益于中国经济结构转型相关行业股票，并保持对中国经济结构调整的趋势以及经济结构调整对相关行业及上市公司影响的密切跟踪和研究分析，对属于精选投资主题范畴的上市公司进行重点投资。
业绩比较基准	55%×沪深 300 指数+45%×中证全债指数
风险收益特征	本基金为混合型基金，本基金属于中高风险、中高收益的基金品种，其预期风险和预期收益高于债券型基金和货币市场基金，低于股票型基金。

### 2.3 基金管理人和基金托管人

项目		基金管理人	基金托管人
名称		浦银安盛基金管理有限公司	中信银行股份有限公司
信息披露负责人	姓名	顾佳	方韡
	联系电话	021-23212888	4006800000
	电子邮箱	compliance@py-axa.com	fangwei@citicbank.com
客户服务电话		021-33079999 或 400-8828-999	95558

传真	021-23212985	010-85230024
----	--------------	--------------

## 2.4 信息披露方式

登载基金年度报告正文的管理人互联网网址	www.py-axa.com
基金年度报告备置地点	基金管理人、基金托管人的办公场所

## § 3 主要财务指标、基金净值表现及利润分配情况

### 3.1 主要会计数据和财务指标

金额单位：人民币元

3.1.1 期间数 据和指 标	2016 年		2015 年		2014 年 6 月 26 日 (基金合同生效日) -2014 年 12 月 31 日	
	浦银盛世 A	浦银盛世 C	浦银盛世 A	浦银盛世 C	浦银盛世 A	浦银盛世 C
本期已实现收益	41,216,363.00	1,381,349.35	242,168,008.94	562,587.36	14,676,279.90	-
本期利润	30,413,537.90	-823,886.44	246,584,984.23	918,087.95	16,091,716.05	-
加权平均基金份额本期利润	0.0516	-0.0209	0.0750	0.0033	0.0408	-
本期基金份额净值增长率	7.98%	14.66%	22.65%	0.30%	4.20%	-
3.1.2 期末数 据和指 标	2016 年末		2015 年末		2014 年末	
期末可供分配基金份额利润	0.3381	0.1497	0.2318	0.0019	0.0380	-

期末基金资产净值	709,460,452.55	301,069,456.11	3,841,456,498.94	300,928,211.98	270,409,718.60	-
期末基金份额净值	1.380	1.150	1.278	1.003	1.042	-

注：1、上述基金业绩指标不包括持有人认购或交易基金的各项费用，计入费用后实际收益水平要低于所列数字。

2、本期已实现收益指基金本期利息收入、投资收益、其他收入（不含公允价值变动收益）扣除相关费用后的余额。

3、本期利润为本期已实现收益加上本期公允价值变动收益。

4、期末可供分配利润采用期末资产负债表中未分配利润与未分配利润中已实现部分的孰低数。

5、自 2015 年 11 月 20 日起，本基金增加 C 级基金份额类别。

6、本基金《基金合同》生效日为 2014 年 6 月 26 日。2014 年度可比期间自 2014 年 6 月 26 日至 2014 年 12 月 31 日。

## 3.2 基金净值表现

### 3.2.1 基金份额净值增长率及其与同期业绩比较基准收益率的比较

浦银盛世 A

阶段	份额净值增长率①	份额净值增长率标准差②	业绩比较基准收益率③	业绩比较基准收益率标准差④	①-③	②-④
过去三个月	0.73%	0.13%	0.17%	0.42%	0.56%	-0.29%
过去六个月	1.92%	0.14%	2.95%	0.43%	-1.03%	-0.29%
过去一年	7.98%	0.25%	-4.97%	0.77%	12.95%	-0.52%
自基金合同生效起至今	38.00%	0.28%	39.12%	1.05%	-1.12%	-0.77%

浦银盛世 C

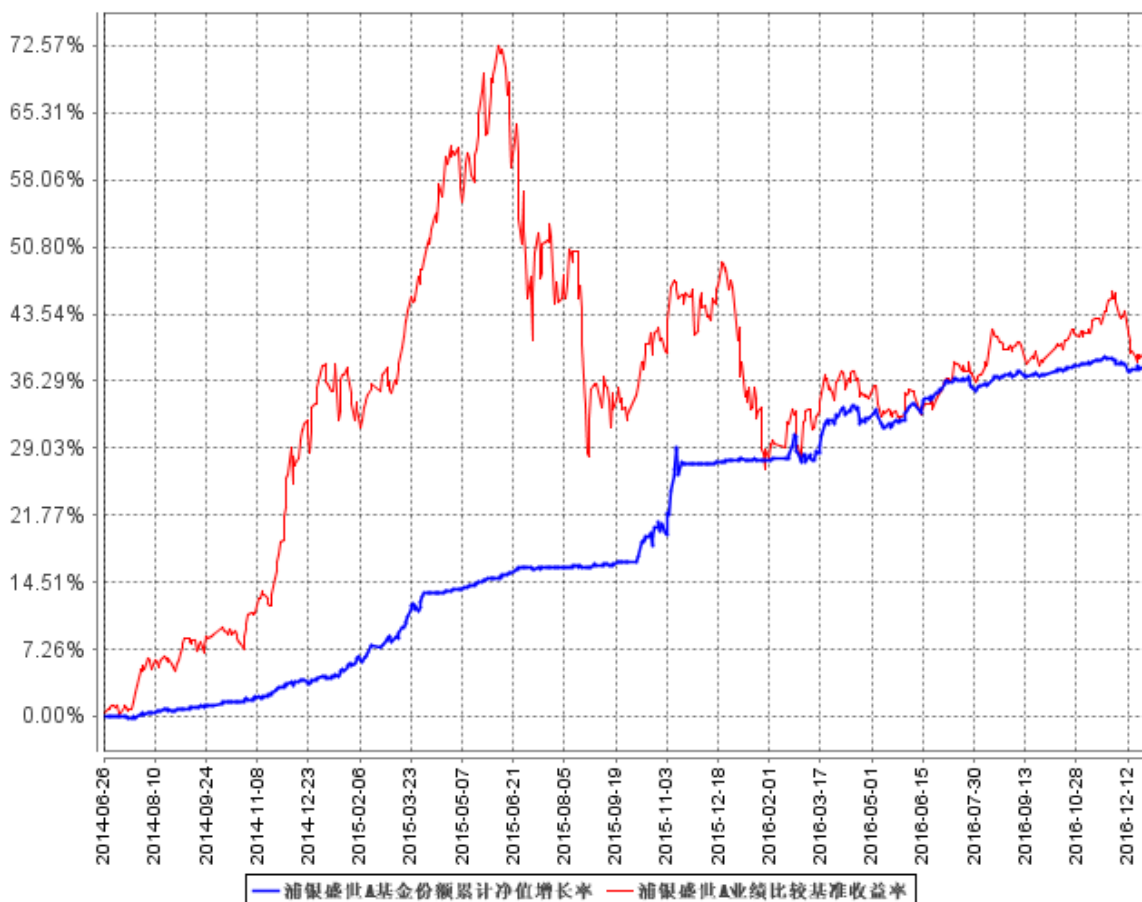
阶段	份额净值增长率①	份额净值增长率标准差②	业绩比较基准收益率③	业绩比较基准收益率标准差④	①-③	②-④
过去三个月	7.38%	0.88%	0.17%	0.42%	7.21%	0.46%
过去六个月	8.49%	0.62%	2.95%	0.43%	5.54%	0.19%
过去一年	14.66%	0.50%	-4.97%	0.77%	19.63%	-0.27%
自基金合同生效起至今	15.00%	0.47%	-4.65%	0.79%	19.65%	-0.32%

注：

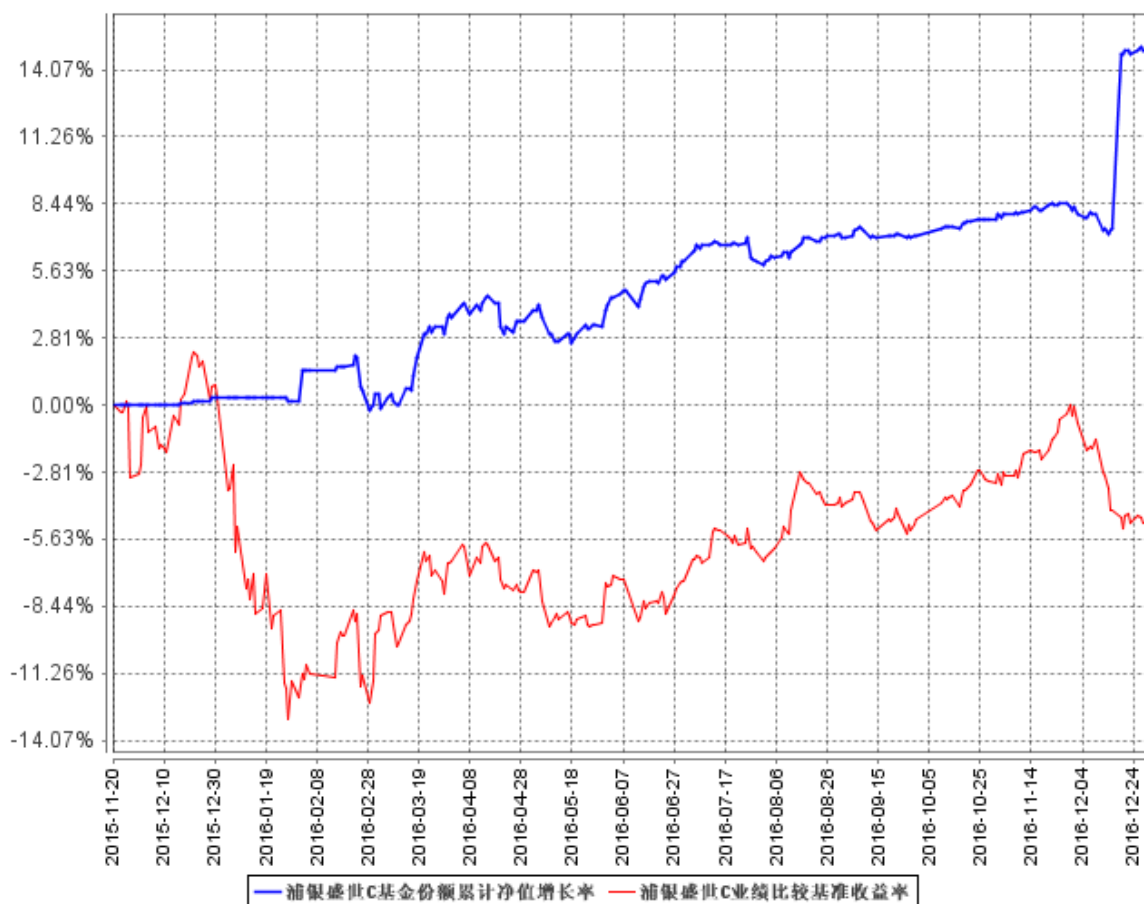
1、自 2015 年 11 月 20 日起，本基金增加 C 级基金份额类别。

### 3.2.2 自基金合同生效以来基金份额累计净值增长率变动及其与同期业绩比较基准收益率变动的比较

浦银盛世A基金份额累计净值增长率与同期业绩比较基准收益率的历史走势对比图



浦银盛世C基金份额累计净值增长率与同期业绩比较基准收益率的历史走势对比图

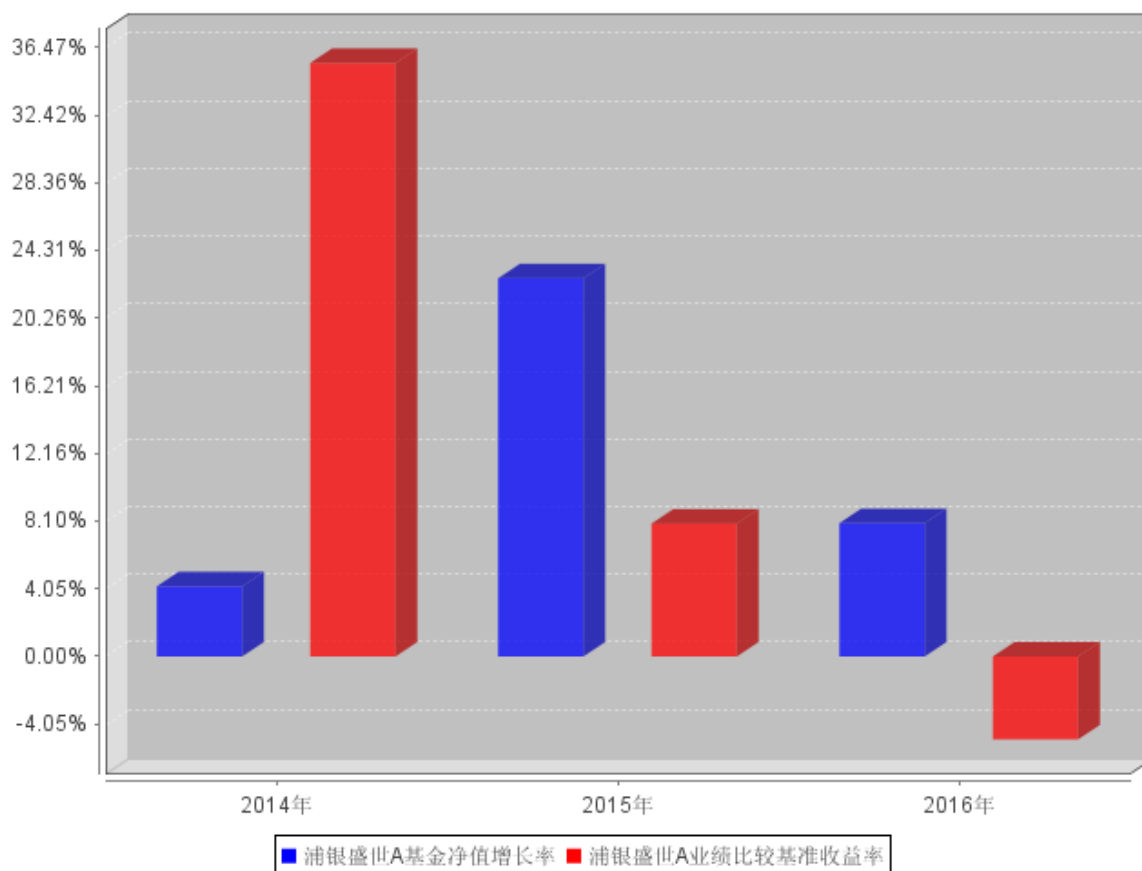


注：

1、自 2015 年 11 月 20 日起，本基金增加 C 级基金份额类别，具体内容详见本基金管理人于 2015 年 11 月 20 日刊登的《关于浦银安盛盛世精选灵活配置混合型证券投资基金增加 C 类基金份额并相应修订基金合同部分条款的公告》。

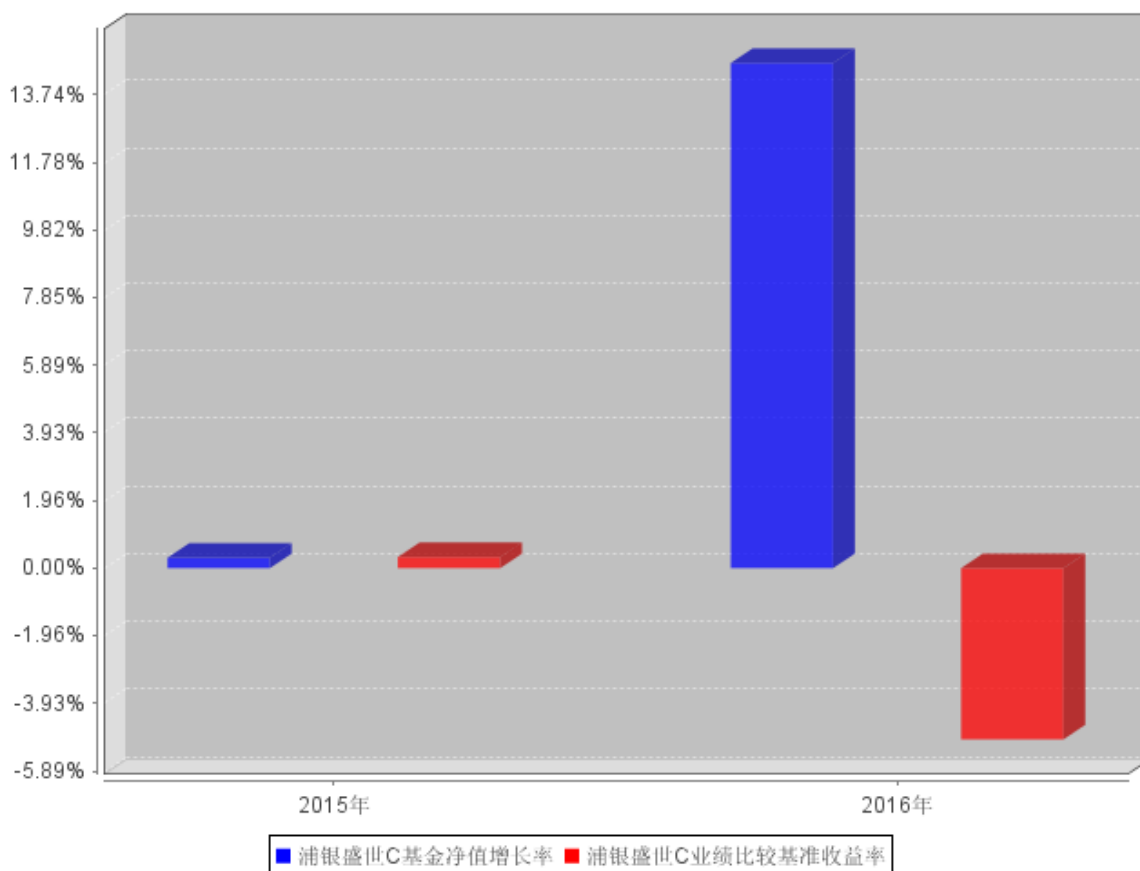
**3.2.3 自基金合同生效以来基金每年净值增长率及其与同期业绩比较基准收益率的比较**

### 浦银盛世A自基金合同生效以来基金每年净值增长率及其与同期业绩比较基准收益率的对比图





### 浦银盛世C自基金合同生效以来基金每年净值增长率及其与同期业绩比较基准收益率的对比图



注：

- 1、本基金合同于 2014 年 6 月 26 日生效，合同生效当年按实际存续期计算，不按整个自然年度进行折算。
- 2、2015 年 11 月 20 日起，本基金增加 C 级基金份额类别。

### 3.3 过去三年基金的利润分配情况

注：本基金过去三年未进行过利润分配。

## § 4 管理人报告

### 4.1 基金管理人及基金经理情况

#### 4.1.1 基金管理人及其管理基金的经验

浦银安盛基金管理有限公司（以下简称“浦银安盛”）成立于 2007 年 8 月，股东为上海浦东发展银行股份有限公司、AXA Investment Managers S.A. 及上海国盛集团资产管理有限公司，公司总部设在上海，注册资本为人民币 2.8 亿元，股东持股比例分别为 51%、39%和 10%。公司主要从事基金募集、基金销售、资产管理、境外证券投资管理和中国证监会许可的其他业务。

截至 2016 年 12 月 31 日止，浦银安盛旗下共管理 28 只基金，即浦银安盛价值成长混合型证券投资基金、浦银安盛优化收益债券型证券投资基金、浦银安盛精致生活灵活配置混合型证券投资基金、浦银安盛红利精选混合型证券投资基金、浦银安盛沪深 300 指数增强型证券投资基金、浦银安盛货币市场证券投资基金、浦银安盛稳健增利债券型证券投资基金 (LOF)、浦银安盛中证银联基本面 400 指数证券投资基金、浦银安盛幸福回报定期开放债券型证券投资基金、浦银安盛战略新兴产业混合型证券投资基金、浦银安盛 6 个月定期开放债券型证券投资基金、浦银安盛季季添利定期开放债券型证券投资基金、浦银安盛消费升级灵活配置混合型证券投资基金、浦银安盛日日盈货币市场基金、浦银安盛新经济结构灵活配置混合型证券投资基金、浦银安盛盛世精选灵活配置混合型证券投资基金、浦银安盛月月盈安心养老定期支付债券型证券投资基金、浦银安盛增长动力灵活配置混合型证券投资基金、浦银安盛医疗健康灵活配置混合型证券投资基金、浦银安盛睿智精选灵活配置混合型证券投资基金、浦银安盛幸福聚利定期开放债券型证券投资基金、浦银安盛盛鑫定期开放债券型证券投资基金、浦银安盛盛元纯债债券型证券投资基金、浦银安盛日日丰货币市场基金、浦银安盛盛泰纯债债券型证券投资基金、浦银安盛幸福聚益 18 个月定期开放债券型证券投资基金、浦银安盛日日鑫货币市场基金以及浦银安盛盛达纯债债券型证券投资基金。

公司信息技术系统由信息技术系统基础设施系统以及有关业务应用系统构成。信息技术系统基础设施系统包括机房工程系统、网络集成系统，这些系统在公司筹建之初由专业的系统集成公司负责建成，之后日常的维护管理由公司负责，但与第三方服务公司签订有技术服务合同，由其提供定期的巡检及特殊情况下的技术支持。公司业务应用系统主要包括开放式基金登记过户子系统、直销系统、资金清算系统、投资交易系统、估值核算系统、网上交易系统、呼叫中心系统、外服系统、营销数据中心系统等。这些系统也主要是在公司筹建之初采购专业系统提供商的产品建设而成，建成之后在业务运作过程中根据公司业务的需要进行了相关的系统功能升级，升级由系统提供商负责完成，升级后的系统也均是系统提供商对外提供的通用系统。业务应用系统日常的维护管理由公司负责，但与系统提供商签订有技术服务合同，由其提供定期的巡检及特殊情况下的技术支持。除上述情况外，我公司未委托服务机构代为办理重要的、特定的信息技术系统开发、维护事项。

另外，本公司可以根据自身发展战略的需要，委托资质良好的基金服务机构代为办理基金份额登记、估值核算等业务。

#### 4.1.2 基金经理（或基金经理小组）及基金经理助理简介

姓名	职务	任本基金的基金经理（助理）期限	证券从业年限	说明
----	----	-----------------	--------	----

		任职日期	离任日期		
褚艳辉	公司旗下浦银安盛新经济结构混合基金、浦银安盛盛世精选股票基金基金经理	2014 年 6 月 26 日	-	11	褚艳辉先生，南京理工大学经济学硕士。 2004 年至 2010 年，先后就职于上海信息中心、爱建证券公司从事宏观经济、政策以及制造与消费行业研究工作，后在上海汽车财务公司担任投资经理助理之职。 2011 年 4 月加盟我司担任高级行业研究员。 2013 年 2 月至 2014 年 6 月，担任本公司权益类基金基金经理助理。 2014 年 6 月起，担任公司旗下浦银安盛盛世精选混合基金基金经理。 2014 年 7 月起，兼任公司旗下浦银安盛新经济结构混合基金基金经理。
李芳	原权益类基金经理助理	2015 年 12 月 1 日	2016 年 4 月 18 日	5	李芳女士，同济大学技术经济及管理专业博士。 2011 年 5 月加盟浦银安盛基金管理公司研究部担任行业研究员， 2015 年 12 月调岗至权益投资部担任公司旗下权益基金基金经理助理， 2016 年 4 月调岗至专户管理部担任投资经理。

注：①上述任职日期、离任日期根据本基金管理人对外披露的任免日期填写。

②证券从业的含义遵从行业协会《证券业从业人员资格管理办法》的相关规定。

#### 4.2 管理人对报告期内本基金运作遵规守信情况的说明

本报告期内，本基金管理人严格遵守《证券投资基金法》及其他相关法律法规、证监会规定和基金合同的约定，以及公司的规章制度，本着诚实守信、勤勉尽责的原则管理和运用基金资产，在严格控制风险的前提下，为基金份额持有人谋求最大利益。报告期内未有损害基金份额持有人利益的行为。

## 4.3 管理人对报告期内公平交易情况的专项说明

### 4.3.1 公平交易制度和控制方法

管理人于 2009 年颁布了《浦银安盛基金管理有限公司公平交易管理规定》（以下简称公平交易管理规定），并分别于 2011 年及 2012 年进行了两次修订。现行公平交易管理规定分为总则、实现公平交易的具体措施、公平交易监控与实施效果评估、公平交易的报告和信息披露、隔离及保密、附则等六部分。公平交易管理规定从投资决策、研究支持、交易实施、监控与评估、报告与披露等各个环节，预防和发现可能违反公平交易的异常情况，并予以及时纠正与改进。

管理人用于公平交易控制方法包括：

-公司建立严格的投资组合投资信息的管理及保密制度，不同投资组合经理之间的持仓和交易等重大非公开投资信息相互隔离；

-相对所有组合建立并使用统一的、系统化的研究平台；

-明确了投资决策委员会、投资总监、投资组合经理三级授权体系；

-证券投资基金经理及其助理和特定客户资产投资组合经理及其助理相互隔离，不得相互兼任、互为备份；

-严格控制不同投资组合之间的同日反向交易；

-执行投资交易系统中的公平交易程序；

-银行间市场交易、交易所大宗交易等非集中竞价交易的交易分配严格依照制度和程序规范进行，并对该分配过程进行监控；

-定期对投资目标和投资策略类似的投资组合的业绩表现进行分析、归因和评估；

-对不同时间窗下（如日内、3 日内、5 日内）管理人管理的不同投资组合同向交易的交易价差进行分析。分析如发现有涉嫌不公平的交易，投资组合经理及交易主管对该情况需提供详细的原因说明，并将检查结果向公司管理层和督察长汇报。同时改进公平交易管理方法及流程。

-其他能够防范公平交易异常情况的有效方式。

### 4.3.2 公平交易制度的执行情况

报告期内，本基金管理人根据《公平交易管理规定》，建立健全有效的公平交易执行体系，保证公平对待旗下的每一个投资组合。

在具体执行中，在投资决策流程上，构建统一的研究平台，为所有投资组合公平的提供研究支持。同时，在投资决策过程中，严格遵守公司的各项投资管理制度和投资授权制度，保证公募基金及专户业务的独立投资决策机制；在交易执行环节上，详细规定了面对多个投资组合的投资指令的交易执行的流程和规定，以保证投资执行交易过程的公平性；从事后监控角度上，一方

面是定期对股票交易情况进行分析，对不同时间窗口（同日，3 日，5 日）发生的不同组合对同一股票的同向交易及反向交易进行价差分析，并进行统计显著性的检验，以确定交易价差对相关基金的业绩差异的贡献度；同时对旗下投资组合及其各投资类别的收益率差异的分析；另一方面是公司公平交易制度的遵守和相关业务流程的执行情况进行定期检查，并对发现的问题进行及时的报告。

### 4.3.3 异常交易行为的专项说明

本报告期内未发现本基金存在违反法律、法规、中国证监会和证券交易所颁布的相关规范性文件认定的异常交易行为。报告期内未发生旗下所有投资组合参与的交易所公开竞价同日反向交易成交较少的单边交易量超过该证券当日成交量的 5% 的情形。

## 4.4 管理人对报告期内基金的投资策略和业绩表现的说明

### 4.4.1 报告期内基金投资策略和运作分析

回顾 2016 年，我国经济底部企稳的迹象明显。一方面受益于基建、地产、汽车等拉动，另一方面，相对宽松的货币政策为经济改善营造良好环境。从增速上看，经历了前三季度的底部整理，四季度出现轻微回升，GDP 增长达到 6.8%，因此，我们对于国内经济增长报以信心。改革是贯穿全年的主线，供给侧改革受到自上而下的强力推动，并取得明显效果。国企改革、金融改革、证券市场改革等，激发了相关领域的活力。

两大政策工具相辅相成。货币政策从年初的稳健偏宽松到年底的适度回归，适时适度的调整有利于经济健康与结构改善。财政政策对于稳经济的作用功不可没，降税清费、提高财政资金使用效率，特别是 PPP 模式的推广应用，拓展了财政政策的空间。

外围情况并不太平。全球经济增长不及预期，大宗商品与汇率波动加剧，亟需寻找经济增长的新引擎。英国脱欧、美国大选等政治事件超出预期。亮点在于，美国经济似乎逐渐走出多年的盘整格局，后续观察新政府的各项政策能否顺利落地。

国内资产价格大幅波动。股票市场开年不利，熔断带来市场情绪恐慌，在暂缓注册制和战略新兴板后，市场信心有所恢复，股指运行中枢缓步抬升。全年看，市场风格转向低估值股票，成长股在估值与业绩持续性的双重考验下，表现低迷。行业表现上，建筑、家电、钢铁、煤炭等板块好于新兴产业中的电子、传媒、计算机等。市场热点虽有所减少，但主题性机会仍然存在，供给侧改革、PPP、一带一路、新能源汽车等有不俗表现。四季度，经济基本面与通胀水平出现变化，加之去杠杆、防范金融风险的举措在债券市场引发剧烈反应，收益率飙升，债市进入调整。央行通过 MLF、SLF 等工具调节资金市场，推升了市场利率，资金价格出现回升。商品市场上，

煤炭、钢铁、部分化工品价格大幅上涨。一二线房地产价格在上半年快速上涨，引发政策出台抑制。

本基金以绝对收益为投资目标，采取相对均衡的投资策略，通过自上而下的分析，对权益类资产和固定收益类资产进行配置。报告期内，本基金规避了权益投资的系统性风险，在固定收益投资上，精选个券，调整久期，降低基金净值的波动。参与新股发行为本基金带来了稳定的回报。总体看，通过采取以上投资策略，本基金取得了不错的表现。

#### 4.4.2 报告期内基金的业绩表现

报告期内，基金的业绩比较基准为-4.97%，浦银盛世 A 的基金净值为 7.98%；浦银盛世 C 的基金净值为 14.66%。

#### 4.5 管理人对宏观经济、证券市场及行业走势的简要展望

从宏观经济角度看，预计 2017 年的经济走的更加稳健扎实，消费需求稳中有升，基建投资仍有空间，进出口有望改善，关键是改革提升了质量和效率。国内经济受地产调控影响，存在下滑压力，若经济复苏不及预期，不排除有新的政策措施出台。

股票市场支持实体经济，新股发行进入常态化。股票供给增加，上市公司数量将再次迎来一轮扩张，对于市场结构、投资观念、投资策略都产生影响。我们的研究要做的更加精细，以更挑剔的眼光去筛选优质的公司。

供给侧改革背景下，周期性行业集中度提升，部分产品价格恢复，上市公司有望受益。我们也观察到中游行业的盈利能力处于改善过程中，ROE 有望见底回升，未来继续跟踪实际需求的恢复情况。经过一年多的调整，成长股估值偏高的状况已经得到较大的缓解，部分公司已经具备较好的投资价值。因此，在大类资产配置中，权益投资具备一定吸引力，各类资金有望加大 A 股的配置。但是，流动性收紧、限售股解禁、再融资等对于资金面的扰动，我们也要谨慎对待。

债券市场前期依靠资本利得、加杠杆博取回报的方式遇到很大挑战。央行货币政策变化、金融去杠杆等已经在债市出现较强的反映。债市机会来自经济和通胀回落、资金面改善，目前看，这些因素尚不具备。加之金融去杠杆需要一个过程消化，因此，基金在杠杆和久期上的把握偏向保守，关注一些波段性的机会。

下一阶段，本基金仍将保持稳定的投资风格，力争追求较好的风险收益比。

#### 4.6 管理人内部有关本基金的监察稽核工作情况

本基金管理人根据《证券投资基金法》、《证券投资基金管理公司管理办法》等有关法规诚实守信、勤勉尽责，依法履行基金管理人职责，强化风险及合规管理，确保基金管理业务运作的

安全、规范，保护基金份额持有人的合法权益。2016 年，合规风控工作仍然是对公司进行全面风险管理，涵盖了制度内控、法律合规、信息披露、风险监控、绩效评估、内部稽核及反洗钱等工作。积极配合公司前台业务的完善一线风险管控工作，并协调、监督全公司和投资组合的市场风险、信用风险、流动性风险、操作风险、合规风险及内部控制工作。合规法律方面，在公司全体同仁的共同努力下，公司合规及信披记录良好，为公司各项业务的开展打下了坚实基础；风险管理方面，进一步开发并优化量化风险评估模型，利用数字化、专业化管理提升风险评估、监测及预警效能，并提升风险化解及处置能力；稽核方面，根据监管要求及行业热议风险点，有针对性的开展了计划外专项稽核，及时查找和发现的潜在风险，提出了完善制度流程及加强执行的有效建议。

#### 1、进一步健全合规风控团队，提高团队的专业素养

2016 年，随着公司管理投资组合的数量与规模大幅提升、业务类型的不断拓展，合规风控团队不断加强自身专业素质的提升，全面提高专业素质，鼓励和支持合规风控人员参与相关的专业考试和学习。目前合规风控团队内部形成了良好的学习和业务研讨的氛围，团队成员各自发挥自身优势，相互取长补短，专业素质得到均衡提升，在内部形成了互帮互学、互相协同、勤奋上进的良好局面。

内部管理上，合规风控团队进一步健全合规风控工作的各项规章制度和 workflows，进一步明确各岗位人员的工作职责，强化自觉、客观的工作态度和高度的工作责任感，培养团队协作精神。

对外沟通上，持续与监管机构、交易所、自律协会、外部律师、外部会计师及双方股东对口部门保持密切良好的沟通，同时与公司其他部门保持良好协作，配合和支持部门间需求接洽。

#### 2、进一步建立健全风险控制体系

##### (1) 引入独立买方信评机构，初步建立第二层级的信用风险防范机制

2016 年，债券市场信用风险事件频发，公司合规风控部严格执行投资级（AA 级以上）监控，并引入了中债资信（市场上唯一的买方评级机构）的信用风险关注债券三级预警名单，建立灰名单机制并每周向固收部发送监控周报；固收部根据自主评估，同时参考合规风控部固收监控周报，再次回顾持仓及债券库，发现存在信用风险隐患的债券，立即进行卖出及出库处理，在稳健管控信用风险的基础上追求积极回报。建立上述机制后，公司固收投资的信用风险得到良好的控制。

##### (2) 对投资组合进行定期风险评估

合规风控部进一步完善了每日、每周、每月的风险评估。初步建立了较为完整、及时的量化的预警风险评估体系。同时，2016 年公司发布实施了《流动性风险管理制度》及《流动性风险

应急预案》，对流动性风险监控体系进行了进一步完善，通过日常流动性监测及定期、不定期的压力测试，对流动性风险进行有效的防范。

(3) 建立健全业绩归因分析及评估模型，助力绩效考核及业绩持续改善

合规风控部位绩效考核委员会提供了量化绩效考核的数据支持，同时不断完善业绩归因模型，直观体现业绩和风险来源及风险调整后收益，帮助投研部门回顾投资成功经验及有待改善之处。

(4) 对投资组合的公平交易及异常交易进行事前控制和事后分析

合规风控部继续着力于对公平交易、异常交易相关工作的提高，对公平交易及异常交易事后分析进行了进一步的完善，以进一步确保投资组合的合法合规。

(5) 对公司新产品提供高效、有力的支持

2016 年，公司新发行了 14 只专户产品，9 只公募基金。合规风控部与投资团队、产品团队、运营团队合作，就各产品的流动性风险、市场风险、信用风险等方面进行分析，制定相应的风险控制措施和投资控制指标。

(6) 进一步完善子公司内部控制体系

2016 年，子公司内部控制体系得到进一步完善：

业务部门的一线风险控制。子公司设金融机构部、运营管理部、投资管理部、资金管理部、财富管理中心等业务部门，对其管理负责的业务进行检查、监督和控制，保证业务的开展符合国家法律、法规、监管规定及子公司的规章制度，并对部门的内部控制和风险管理负直接责任；

子公司设独立的风险管理部，负责对子公司内部控制和风险控制的充分性、合理性和有效性实施独立客观的风险管控、检查和评价；

管理层的控制。子公司在总经理领导下设立执行委员会，并在管理层下设项目评审及决策委员会以及风险控制委员会，采取集体决策制，管理和监督各个部门和各项业务进行，以确保子公司运作在有效的控制下。管理层对内部控制制度的有效执行承担责任；

执行董事及监事的监控和指导。所有员工应自觉接受并配合执行董事及监事对各项业务和工作行为的检查监督，合理的风险分析和管理建议应予采纳。执行董事对内部控制负最终责任；

母公司及其董事会通过稽核检查、审阅报告、参与会议等方式监督子公司内部控制和风险控制情况。母公司对子公司的内控管理正在从事前评审和事中审核，逐步转向事前咨询及讨论以及事后稽核，力争在保持子公司独立性、实现母子公司风险隔离的基础上，有效发挥母公司对子公司风险内控方面的监督管理作用。

(7) 协助人力资源部完善了合规风控考核体系

2016 年，公司进一步加大对各部门、各岗位的风险事件考核力度。公司继续按照《加强日



常风险考核管理办法》，依照不同等级风险事件，同时结合是否自动及时上报、是否受外界因素影响等因素进行考核，责任明确、落实到人，并根据中风险及以上事件对责任人员采取扣除部分季度工资的惩处，有力地督促了相关人员对公司制度的执行，有效地推动了公司全体员工合规意识的提高。

### 3、稽核工作

根据相关法规要求、公司的实际运作情况及稽核计划，合规风控团队有重点、分步骤、有针对性地对公司的业务和合规运作，以及执行法规和制度的情况进行稽核，并在稽核后督促整改和跟踪检查。在有效控制公司的风险以及推动公司内控监管第二道和第三道防线方面发挥了积极的作用。

稽核工作主要采取定期稽核与不定期稽核相结合、常规稽核与专项稽核相结合的方式。定期稽核的结果主要体现在月度合规报告及季度监察稽核报告中。不定期稽核主要是就定期稽核中发现的问题，与业务部门进行沟通，帮助各部门及时完善和改进工作。不定期稽核的结果主要体现在合规报告及整改反馈表中。

此外，合规风控团队还负责与负责公司内控评价的会计师事务所联系和沟通，配合公司的业务开展。

2016 年实施的专项稽核包括：

- (1) 完成对上年度反洗钱工作的内部稽核和反洗钱自评估工作；
- (2) 完成了对子公司业务的专项审计；
- (3) 根据监管部门要求，对子公司开展了风险管理专项自查与评估工作；
- (4) 根据监管部门要求，公司及子公司开展了互联网金融风险整治的自查工作；
- (5) 根据监管部门要求，公司开展了中小投资者合法权益保护的专项自查工作；
- (6) 根据监管部门要求，公司开展了私募资管业务合规性专项审计工作。

总体来说，2016 年度由于人员配置有限，稽核工作的深度及广度还有待进一步提高。

2017 年，合规风控部将在公司预算内进一步完善人员配置，不断深化和提高稽核工作的开展情况。

### 4、实施合规性审核

依据法律法规和公司制度对以下材料进行了审核：

- (1) 对基金宣传推介材料、公司宣传品、网站资料、客户服务资料、渠道用信息、以公司名义对外发布的新闻等进行了合规性审核，力求公司对外材料的合法合规性；
- (2) 2016 年，与公司专业法律顾问一起，对公司发行的基金和专户产品法律文件的合法合

规性进行了全面审核；

(3) 对一级市场数百个证券的申购，从关联交易角度进行合法合规性审核，未出现在一级市场投资与公司存在禁止关联交易的关联关系公司发行证券的情形。

#### 5、信息披露和文件报送

由于公司信息披露的负责人设在合规风控部，因此，合规风控部指定专人负责并协调公司的信息披露工作，督察长对信息披露工作进行指导、督促、监督、检查。信息披露工作包括拟定披露的文件格式、收集相关部门填写的内容并进行统稿和审核、对定稿的信息披露文件排版、制作成 PDF 文件向监管机关报备等。

信息披露工作是一项繁杂的事物性工作，需要信息披露负责人耐心、细致、认真的工作态度和较强的协调能力，不仅涉及到披露的格式，还涉及披露的内容，以及整理、审阅和报送等。该项工作虽然占据了合规风控团队很多时间，但由于团队成员的工作认真、仔细，所有的披露均做到了及时、准确，基本未出现重大迟披、漏披、延披、错披的情形。

2016 年，按时按质完成基金定期报告（月报、季报、半年报、年报、监察稽核报告）和招募说明书更新的提示及合规审核工作，并协助业务部门对重大事件临时报告、临时公告进行编制，及时进行合规审核，并安排公告的披露及上报事宜。2016 年全年共审核并安排披露、上报数百份公告及报告，未出现重大迟、漏等现象。

#### 6、法律事务

对公司签署的上百份协议、合同等进行了法律审核，在合理范围内最大限度地防范由合同产生的违约风险及侵权风险，同时，根据中国证监会发布的关于销售费用及反洗钱等相关法律法规，对基金代销协议模板进行了更新；参与起草、审阅并修改董事会、股东会会议通知、决议等会议材料。此外，合规风控团队还负责与公司法律和基金产品律师联系和沟通，配合公司的业务开展。

全年的法务工作基本做到了有序而高效，积极协助了公司业务的正常开展，公司未发生诉讼或仲裁现象，较好地控制了法律风险。

#### 7、组织开展合规培训

根据工作安排，合规风控团队负责公司的合规培训工作，合规培训包括新员工入司培训、重大新法规培训、从业人员投资限制培训、新股发行体制改革培训、退市机制改革培训等。培训前，合规风控团队会商量每次培训的议题和内容，并准备书面培训材料；培训中，采取讲实例的互动培训方式；培训后，积极听取员工的建议，以期不断改进培训效果。

(1) 公司 2016 年对新入职员工分四场进行了入职合规培训，内容包括道德规范、业务运作、

公司利益冲突管理、市场营销、投资及交易行为等相关合规要求；

(2) 由于中国证券业协会每年会安排 15 小时左右的远程在线合规培训。为避免占用业务人员过多工作时间以及培训内容过多重复，2016 全年为业务人员提供了两场现场专项合规培训（不含反洗钱合规培训），并通过邮件发送等方式持续对全体员工进行合规教育；

(3) 对反洗钱相关人员开展了一场反洗钱合规培训，共计 2.5 个小时 17 人次。

2016 年，公司制定下发了《浦银安盛基金管理有限公司合规手册》，将作为员工合规培训教育的一个新的有效方式，从而进一步丰富和完善公司合规培训教育体系，全方位推进公司合规水平的进一步提高。

#### 8、督导和推动公司的制度建设和完善

督导和推动公司的制度建设和完善是合规风控团队的重要工作之一。合规风控团队全年推动公司所有新订、修订制度、流程的工作。

#### 9、组织进行反洗钱工作

公司反洗钱工作由合规风控团队组织和牵头。全年开展的反洗钱工作包括：（1）完善反洗钱相关制度；（2）客户识别和客户风险等级划分；（3）利用反洗钱监控系统从 TA 数据中心自动抓取数据，对可疑交易进行适时监控；（4）向中国人民银行定期报送可疑交易；（5）定期根据监管要求向贵局及人民银行报送报告报表等各项材料；（6）进行反洗钱合规培训；（7）进行反洗钱的专项审计及自评估。

#### 10、落实监管政策和要求，配合和协助监管机关的现场调研

与监管机关的沟通和交流主要由督察长和合规风控部负责，总体来说，在落实监管机关的监管政策和要求方面的工作包括：

(1) 收发监管机关的所有文件，传达监管机关的政策，从收文和报送环节进行协调和督促；

(2) 组织、协调和督导公司的专项自查；

(3) 代表公司参与上海基金同业公会的相关会议。

#### 11、督导处理投资人的投诉

公司已经建立了投资人投诉的处理机制，合规风控团队负责指导、督促客服中心妥善处理投资人的重大投诉，包括商量投诉处理的反馈内容、形式和解决方法等，避免了因投资人投诉致使公司品牌和声誉受损的情形发生。

#### 12、向董事会报告公司经营的合法合规情况

根据《公司章程》的要求，定期向董事会报告公司经营的合法合规情况。报告的形式包括：

(1) 书面报告：通过季度和年度监察稽核报告的形式；(2) 当面报告：通过在董事会会议以及合规与审计委员会会议汇报的形式；(3) 电邮或电话：当董事想了解公司的合规经营情况或提出一些问题时，通过电子邮件或电话的形式进行沟通和汇报。

### 13、与中介机构的协调

合规风控团队负责与律师事务所和审计师事务所的日常工作协调，包括：

(1) 与律师事务所：就重大制度修订事项、基金产品募集、专户产品审核、高管和董事的任免出具法律意见书。

(2) 与审计师事务所：就公司的内控评价工作建立了与普华永道会计师事务所日常沟通和协调的机制。

回顾过去的 2016 年，从董事会、管理层到员工，对合规风控工作都比以前有了更多的重视和理解、支持，合规风控团队与公司各部门的联系日益紧密和协调，这为公司合规风控工作的开展进一步奠定了良好基石。

## 4.7 管理人对报告期内基金估值程序等事项的说明

本基金管理人为确保基金估值工作符合相关法律法规和基金合同的规定，确保基金资产估值的公平、合理，有效维护投资人的利益，设立了浦银安盛基金管理有限公司估值委员会（以下简称“估值委员会”），制定了估值政策和估值程序。估值委员会成员由公司分管高管、金融工程部负责人、研究部负责人、合规风控部负责人、基金运营部负责人组成。估值委员会成员均具有 5 年以上专业工作经历，具备良好的专业经验、胜任能力和独立性。估值委员会的职责主要包括：保证基金估值的公平、合理；制订健全、有效的估值政策和程序；确保对投资品种进行估值时估值政策和程序的一贯性；定期对估值政策和程序进行评价等。

参与估值流程的各方还包括本基金托管银行和会计师事务所。托管人根据法律法规要求对基金估值及净值计算履行复核责任，当存有异议时，托管银行有责任要求基金管理公司作出合理解释，通过积极商讨达成一致意见。会计师事务所对估值委员会采用的相关估值模型、假设及参数的适当性发表审核意见并出具报告。上述参与估值流程各方之间不存在任何重大利益冲突。

本基金基金经理未参与或决定基金的估值。

本基金管理人已与中央国债登记结算有限责任公司签订了《中债收益率曲线和中债估值最终用户服务协议》。

本基金管理人与中证指数有限公司签订了《债券估值数据服务协议》。

#### 4.8 管理人对报告期内基金利润分配情况的说明

据本基金《基金合同》第十六部分第三条约定，在符合有关基金分红条件的前提下，本基金每年收益分配次数最多为 6 次，每次收益分配比例不得低于该次可供分配利润的 20%，若《基金合同》生效不满 3 个月可不进行收益分配。

本基金本报告期内未进行利润分配，符合相关法律法规的规定及基金合同的约定。

#### 4.9 报告期内管理人对本基金持有人数或基金资产净值预警情形的说明

- 1、本报告期内未出现连续二十个工作日基金份额持有人数量不满二百人的情形。
- 2、本报告期内未出现连续二十个工作日基金资产净值低于五千万的情形。

### § 5 托管人报告

#### 5.1 报告期内本基金托管人遵规守信情况声明

作为本基金的托管人，中信银行严格遵守了《证券投资基金法》及其他有关法律法规、基金合同和托管协议的规定，对浦银安盛盛世精选灵活配置混合型证券投资基金 2016 年度基金的投资运作，进行了认真、独立的会计核算和必要的投资监督，认真履行了托管人的义务，不存在任何损害基金份额持有人利益的行为。

#### 5.2 托管人对报告期内本基金投资运作遵规守信、净值计算、利润分配等情况的说明

本托管人认为，浦银安盛基金管理有限公司在浦银安盛盛世精选灵活配置混合型证券投资基金的投资运作、基金资产净值的计算、基金份额申购赎回价格的计算、基金费用开支及利润分配等问题上，不存在损害基金份额持有人利益的行为；在报告期内，严格遵守了《证券投资基金法》等有关法律法规，在各重要方面的运作严格按照基金合同的规定进行。

#### 5.3 托管人对本年度报告中财务信息等内容的真实、准确和完整发表意见

本托管人认为，浦银安盛基金管理有限公司的信息披露事务符合《证券投资基金信息披露管理办法》及其他相关法律法规的规定，基金管理人所编制和披露的浦银安盛盛世精选灵活配置混合型证券投资基金年度报告中的财务指标、净值表现、收益分配情况、财务会计报告、投资组合报告等信息真实、准确、完整，未发现有关损害基金持有人利益的行为。

### § 6 审计报告

#### 6.1 审计报告基本信息

财务报表是否经过审计	是
审计意见类型	标准无保留意见

审计报告编号	普华永道中天审字(2017)第 21539 号
--------	-------------------------

## 6.2 审计报告的基本内容

审计报告标题	审计报告	
审计报告收件人	浦银安盛盛世精选灵活配置混合型证券投资基金全体基金份额持有人	
引言段	我们审计了后附的浦银安盛盛世精选灵活配置混合型证券投资基金(以下简称“浦银安盛盛世精选混合基金”)的财务报表,包括 2016 年 12 月 31 日的资产负债表、2016 年度的利润表和所有者权益(基金净值)变动表以及财务报表附注。	
管理层对财务报表的责任段	<p>编制和公允列报财务报表是浦银安盛盛世精选混合基金的基金管理人浦银安盛基金管理有限公司管理层的责任。这种责任包括:</p> <p>(1) 按照企业会计准则和中国证券监督管理委员会(以下简称“中国证监会”)、中国证券投资基金业协会(以下简称“中国基金业协会”)发布的有关规定及允许的基金行业实务操作编制财务报表,并使其实现公允反映;</p> <p>(2) 设计、执行和维护必要的内部控制,以使财务报表不存在由于舞弊或错误导致的重大错报。</p>	
注册会计师的责任段	<p>我们的责任是在执行审计工作的基础上对财务报表发表审计意见。我们按照中国注册会计师审计准则的规定执行了审计工作。中国注册会计师审计准则要求我们遵守中国注册会计师职业道德守则,计划和执行审计工作以对财务报表是否不存在重大错报获取合理保证。</p> <p>审计工作涉及实施审计程序,以获取有关财务报表金额和披露的审计证据。选择的审计程序取决于注册会计师的判断,包括对由于舞弊或错误导致的财务报表重大错报风险的评估。在进行风险评估时,注册会计师考虑与财务报表编制和公允列报相关的内部控制,以设计恰当的审计程序,但目的并非对内部控制的有效性发表意见。审计工作还包括评价管理层选用会计政策的恰当性和作出会计估计的合理性,以及评价财务报表的总体列报。</p> <p>我们相信,我们获取的审计证据是充分、适当的,为发表审计意见提供了基础。</p>	
审计意见段	我们认为,上述浦银安盛盛世精选混合基金的财务报表在所有重大方面按照企业会计准则和在财务报表附注中所列示的中国证监会、中国基金业协会发布的有关规定及允许的基金行业实务操作编制,公允反映了浦银安盛盛世精选混合基金 2016 年 12 月 31 日的财务状况以及 2016 年度的经营成果和基金净值变动情况。	
注册会计师的姓名	薛竞	张振波

会计师事务所的名称	普华永道中天会计师事务所（特殊普通合伙）
会计师事务所的地址	上海市浦东新区陆家嘴环路 1318 号星展银行大厦 6 楼
审计报告日期	2017 年 3 月 27 日

## § 7 年度财务报表

### 7.1 资产负债表

会计主体：浦银安盛盛世精选灵活配置混合型证券投资基金

报告截止日：2016 年 12 月 31 日

单位：人民币元

资产	附注号	本期末 2016 年 12 月 31 日	上年度末 2015 年 12 月 31 日
<b>资产：</b>			
银行存款		318,657,067.64	1,115,180,440.44
结算备付金		1,017,036.51	5,679,135.60
存出保证金		60,258.70	240,245.74
交易性金融资产		298,644,411.26	1,175,538,720.94
其中：股票投资		108,681,131.26	34,466,589.74
基金投资		-	-
债券投资		189,963,280.00	1,141,072,131.20
资产支持证券投资		-	-
贵金属投资		-	-
衍生金融资产		-	-
买入返售金融资产		393,861,030.80	1,837,501,096.25
应收证券清算款		-	4,306,436.16
应收利息		1,804,010.02	11,815,810.14
应收股利		-	-
应收申购款		2,797,046.47	84,100.98
递延所得税资产		-	-
其他资产		-	-
资产总计		1,016,840,861.40	4,150,345,986.25
<b>负债和所有者权益</b>	<b>附注号</b>	<b>本期末 2016 年 12 月 31 日</b>	<b>上年度末 2015 年 12 月 31 日</b>
<b>负债：</b>			
短期借款		-	-
交易性金融负债		-	-
衍生金融负债		-	-
卖出回购金融资产款		-	-
应付证券清算款		3,634,103.75	-
应付赎回款		934,075.84	1,010,247.49
应付管理人报酬		971,793.66	5,278,666.74

应付托管费		161,965.58	879,777.78
应付销售服务费		14,031.57	50,994.76
应付交易费用		182,171.52	378,064.99
应交税费		-	-
应付利息		-	-
应付利润		-	-
递延所得税负债		-	-
其他负债		412,810.82	363,523.57
负债合计		6,310,952.74	7,961,275.33
<b>所有者权益：</b>			
实收基金		776,118,591.03	3,305,523,358.87
未分配利润		234,411,317.63	836,861,352.05
所有者权益合计		1,010,529,908.66	4,142,384,710.92
负债和所有者权益总计		1,016,840,861.40	4,150,345,986.25

注：报告截止日 2016 年 12 月 31 日，基金份额净值 1.302 元，基金份额总额为 776,118,591.03 份。其中浦银盛世 A 类基金份额净值为 1.380 元，基金份额为 514,252,912.11 份；浦银盛世 C 类基金份额净值为 1.150 元，基金份额为 261,865,678.92 份。

## 7.2 利润表

会计主体：浦银安盛盛世精选灵活配置混合型证券投资基金

本报告期：2016 年 1 月 1 日至 2016 年 12 月 31 日

单位：人民币元

项目	附注号	本期 2016 年 1 月 1 日至 2016 年 12 月 31 日	上年度可比期间 2015 年 1 月 1 日至 2015 年 12 月 31 日
<b>一、收入</b>		46,103,918.03	315,714,517.22
1.利息收入		25,439,335.52	91,734,837.30
其中：存款利息收入		10,119,750.36	54,990,111.85
债券利息收入		3,822,056.10	12,676,186.58
资产支持证券利息收入		-	-
买入返售金融资产收入		11,497,529.06	24,068,538.87
其他利息收入		-	-
2.投资收益（损失以“-”填列）		23,942,726.36	191,375,185.71
其中：股票投资收益		19,648,436.79	199,716,385.78
基金投资收益		-	-
债券投资收益		4,197,391.37	-8,424,536.25
资产支持证券投资收益		-	-
贵金属投资收益		-	-
衍生工具收益		-	-
股利收益		96,898.20	83,336.18



3.公允价值变动收益（损失以“-”号填列）		-13,008,060.89	4,772,475.88
4.汇兑收益（损失以“-”号填列）		-	-
5.其他收入（损失以“-”号填列）		9,729,917.04	27,832,018.33
<b>减：二、费用</b>		16,514,266.57	68,211,445.04
1. 管理人报酬	7.4.8.2.1	13,007,237.49	56,672,064.28
2. 托管费	7.4.8.2.2	2,167,872.87	9,445,344.08
3. 销售服务费	7.4.8.2.3	81,856.86	60,857.41
4. 交易费用		758,176.86	1,593,320.06
5. 利息支出		-	-
其中：卖出回购金融资产支出		-	-
6. 其他费用		499,122.49	439,859.21
<b>三、利润总额（亏损总额以“-”号填列）</b>		29,589,651.46	247,503,072.18
减：所得税费用		-	-
<b>四、净利润（净亏损以“-”号填列）</b>		29,589,651.46	247,503,072.18

### 7.3 所有者权益（基金净值）变动表

会计主体：浦银安盛盛世精选灵活配置混合型证券投资基金

本报告期：2016 年 1 月 1 日至 2016 年 12 月 31 日

单位：人民币元

项目	本期 2016 年 1 月 1 日至 2016 年 12 月 31 日		
	实收基金	未分配利润	所有者权益合计
一、期初所有者权益（基金净值）	3,305,523,358.87	836,861,352.05	4,142,384,710.92
二、本期经营活动产生的基金净值变动数（本期净利润）	-	29,589,651.46	29,589,651.46
三、本期基金份额交易产生的基金净值变动数（净值减少以“-”号填列）	-2,529,404,767.84	-632,039,685.88	-3,161,444,453.72
其中：1. 基金申购款	856,379,189.71	224,880,940.79	1,081,260,130.50
2. 基金赎回款	-3,385,783,957.55	-856,920,626.67	-4,242,704,584.22
四、本期向基金份额持	-	-	-

有人分配利润产生的基金净值变动（净值减少以“-”号填列）			
五、期末所有者权益（基金净值）	776,118,591.03	234,411,317.63	1,010,529,908.66
项目	上年度可比期间 2015年1月1日至2015年12月31日		
	实收基金	未分配利润	所有者权益合计
一、期初所有者权益（基金净值）	259,446,524.67	10,963,193.93	270,409,718.60
二、本期经营活动产生的基金净值变动数（本期净利润）	-	247,503,072.18	247,503,072.18
三、本期基金份额交易产生的基金净值变动数（净值减少以“-”号填列）	3,046,076,834.20	578,395,085.94	3,624,471,920.14
其中：1. 基金申购款	12,385,117,787.81	2,098,541,722.82	14,483,659,510.63
2. 基金赎回款	-9,339,040,953.61	-1,520,146,636.88	-10,859,187,590.49
四、本期向基金份额持有人分配利润产生的基金净值变动（净值减少以“-”号填列）	-	-	-
五、期末所有者权益（基金净值）	3,305,523,358.87	836,861,352.05	4,142,384,710.92

报表附注为财务报表的组成部分。

本报告 7.1 至 7.4 财务报表由下列负责人签署：

          郁蓓华  郁蓓华  钱琨            
 基金管理人负责人                    主管会计工作负责人                    会计机构负责人

## 7.4 报表附注

### 7.4.1 基金基本情况

浦银安盛盛世精选灵活配置混合型证券投资基金(以下简称“本基金”)经中国证券监督管理委员会(以下简称“中国证监会”)证监许可[2014]475号《关于核准浦银安盛盛世精选灵活配置混合型证券投资基金募集的批复》核准,由浦银安盛基金管理有限公司依照《中华人民共和国证券投资基金法》和《浦银安盛盛世精选灵活配置混合型证券投资基金基金合同》负责公开募集。

本基金为契约型开放式,          存续期限不定,          首次设立募集不包括认购资金利息共募集

381,416,099.37 元，业经普华永道中天会计师事务所(特殊普通合伙)普华永道中天验字(2014)第 346 号验资报告予以验证。经向中国证监会备案，《浦银安盛盛世精选灵活配置混合型证券投资基金基金合同》于 2014 年 6 月 26 日正式生效，基金合同生效日的基金份额总额为 381,508,416.28 份基金份额，其中认购资金利息折合 92,316.91 份基金份额。本基金的基金管理人为浦银安盛基金管理有限公司，基金托管人为中信银行股份有限公司。

根据本基金管理人 2015 年 11 月 20 日发布的《浦银安盛基金管理有限公司关于浦银安盛盛世精选灵活配置混合型证券投资基金增加 C 类基金份额并相应修订基金合同部分条款的公告》、经与基金托管人中信银行股份有限公司协商一致，自 2015 年 11 月 20 日起，本基金增加收取销售服务费的 C 类基金份额，并对基金合同作相应修改。本基金根据销售服务费及赎回费收取方式的不同，将基金份额分为不同的类别。无需从本类别基金资产中计提销售服务费的基金份额，称为 A 类基金份额；需从本类别基金资产中计提销售服务费且赎回费率最高不超过 0.5%的基金份额，称为 C 类基金份额。基金份额持有人原有的本基金基金份额全部自动转换为 A 类基金份额。本基金 A 类、C 类两种收费模式并存，由于基金费用的不同，本基金 A 类基金份额和 C 类基金份额分别计算基金份额净值。

根据《中华人民共和国证券投资基金法》和《浦银安盛盛世精选灵活配置混合型证券投资基金基金合同》的有关规定，本基金的投资范围为具有良好流动性的金融工具，包括国内依法发行上市的股票(含中小板、创业板及其他经中国证监会核准上市的股票)、债券(含中小企业私募债)、货币市场工具、权证、资产支持证券、股指期货以及法律法规或中国证监会允许基金投资的其他金融工具，但须符合中国证监会的相关规定。本基金的股票投资比例为基金资产的 0%-95%；现金、债券资产、资产支持证券及中国证监会允许基金投资的其他证券品种占基金资产比例为 5%-100%；每个交易日日终在扣除股指期货合约需缴纳的交易保证金后，保持现金或到期日在一年期以内的政府债券不低于基金资产净值的 5%。自基金合同生效日至 2015 年 9 月 30 日，本基金的业绩比较基准为：55%× 沪深 300 指数+45%× 中信标普全债指数。根据本基金的基金管理人于 2015 年 11 月 13 日发布的《关于变更旗下基金业绩比较基准并相应修订基金合同部分条款的公告》，自 2015 年 10 月 1 日起，本基金业绩比较基准变更为：55%× 沪深 300 指数+45%× 中证全债指数。

#### 7.4.2 会计报表的编制基础

本基金的财务报表按照财政部于 2006 年 2 月 15 日及以后期间颁布的《企业会计准则—基本准则》、各项具体会计准则及相关规定(以下合称“企业会计准则”)、中国证监会颁布的《证券投资基金信息披露 XBRL 模板第 3 号<年度报告和半年度报告>》、中国证券投资基金业协会(以

下简称“中国基金业协会”)颁布的《证券投资基金会计核算业务指引》、《浦银安盛盛世精选灵活配置混合型证券投资基金基金合同》和在财务报表附注 7.4.4 所列示的中国证监会、中国基金业协会发布的有关规定及允许的基金行业实务操作编制。

### 7.4.3 遵循企业会计准则及其他有关规定的声明

本基金 2016 年度财务报表符合企业会计准则的要求, 真实、完整地反映了本基金 2016 年 12 月 31 日的财务状况以及 2016 年度的经营成果和基金净值变动情况等有关信息。

### 7.4.4 本报告期所采用的会计政策、会计估计与最近一期年度报告相一致的说明

本报告期内采用的会计政策、会计估计与最近一期年度报告相一致。

### 7.4.5 会计政策和会计估计变更以及差错更正的说明

#### 7.4.5.1 会计政策变更的说明

本基金本报告期未发生会计政策变更。

#### 7.4.5.2 会计估计变更的说明

本基金本报告期未发生会计估计变更。

#### 7.4.5.3 差错更正的说明

本基金在本报告期间无须说明的会计差错更正。

### 7.4.6 税项

根据财政部、国家税务总局财税[2004]78号《财政部、国家税务总局关于证券投资基金税收政策的通知》、财税[2008]1号《关于企业所得税若干优惠政策的通知》、财税[2012]85号《关于实施上市公司股息红利差别化个人所得税政策有关问题的通知》、财税[2015]101号《关于上市公司股息红利差别化个人所得税政策有关问题的通知》、财税[2016]36号《关于全面推开营业税改征增值税试点的通知》、财税[2016]46号《关于进一步明确全面推开营改增试点金融业有关政策的通知》、财税[2016]70号《关于金融机构同业往来等增值税政策的补充通知》及其他相关财税法规和实务操作, 主要税项列示如下:

(1) 于 2016 年 5 月 1 日前, 以发行基金方式募集资金不属于营业税征收范围, 不征收营业税。对证券投资基金管理人运用基金买卖股票、债券的差价收入免征营业税。自 2016 年 5 月 1 日起, 金融业由缴纳营业税改为缴纳增值税。对证券投资基金管理人运用基金买卖股票、债券的转让收入免征增值税, 对国债、地方政府债以及金融同业往来利息收入亦免征增值税。

(2) 对基金从证券市场中取得的收入, 包括买卖股票、债券的差价收入, 股票的股息、红利

收入，债券的利息收入及其他收入，暂不征收企业所得税。

(3)对基金取得的企业债券利息收入，应由发行债券的企业在向基金支付利息时代扣代缴 20%的个人所得税。对基金从上市公司取得的股息红利所得，持股期限在 1 个月以内(含 1 个月)的，其股息红利所得全额计入应纳税所得额；持股期限在 1 个月以上至 1 年(含 1 年)的，暂减按 50%计入应纳税所得额；持股期限超过 1 年的，暂免征收个人所得税。对基金持有的上市公司限售股，解禁后取得的股息、红利收入，按照上述规定计算纳税，持股时间自解禁日起计算；解禁前取得的股息、红利收入继续暂减按 50%计入应纳税所得额。上述所得统一适用 20%的税率计征个人所得税。

(4)基金卖出股票按 0.1%的税率缴纳股票交易印花税，买入股票不征收股票交易印花税。

#### 7.4.7 关联方关系

关联方名称	与本基金的关系
浦银安盛基金管理有限公司	基金管理人、基金销售机构
中信银行股份有限公司（“中信银行”）	基金托管人、基金代销机构
上海浦东发展银行股份有限公司（“上海浦东发展银行”）	基金管理人的股东、基金代销机构
法国安盛投资管理有限公司	基金管理人的股东
上海国盛集团资产管理有限公司	基金管理人的股东
上海浦银安盛资产管理有限公司	基金管理人的全资子公司

注：下述关联交易均在正常业务范围内按一般商业条款订立，并以一般交易价格为定价基础。

#### 7.4.8 本报告期及上年度可比期间的关联方交易

##### 7.4.8.1 通过关联方交易单元进行的交易

###### 7.4.8.1.1 股票交易

注：本基金在本报告期及上年度可比期间均未通过关联方交易单元进行股票交易。

###### 7.4.8.1.2 债券交易

注：本基金在本报告期及上年度可比期间均未通过关联方交易单元进行债券交易。

###### 7.4.8.1.3 债券回购交易

注：本基金在本报告期及上年度可比期间均未通过关联方交易单元进行债券回购交易。

###### 7.4.8.1.4 权证交易

注：本基金在本报告期及上年度可比期间均未通过关联方交易单元进行权证交易。

###### 7.4.8.1.5 应支付关联方的佣金

注：本基金在本报告期及上年度可比期间均无应支付关联方的佣金。

## 7.4.8.2 关联方报酬

### 7.4.8.2.1 基金管理费

单位：人民币元

项目	本期	上年度可比期间
	2016 年 1 月 1 日至 2016 年 12 月 31 日	2015 年 1 月 1 日至 2015 年 12 月 31 日
当期发生的基金应支付的管理费	13,007,237.49	56,672,064.28
其中：支付销售机构的客户维护费	2,146,445.26	2,126,641.64

注：基金管理费按前一日的基金资产净值的 1.5% 的年费率计提。计算方法如下：

$$H = E \times 1.5\% / \text{当年天数}$$

H 为每日应计提的基金管理费

E 为前一日的基金资产净值

### 7.4.8.2.2 基金托管费

单位：人民币元

项目	本期	上年度可比期间
	2016 年 1 月 1 日至 2016 年 12 月 31 日	2015 年 1 月 1 日至 2015 年 12 月 31 日
当期发生的基金应支付的托管费	2,167,872.87	9,445,344.08

注：基金托管费按前一日的基金资产净值的 0.25% 的年费率计提。计算方法如下：

$$H = E \times 0.25\% / \text{当年天数}$$

H 为每日应计提的基金托管费

E 为前一日的基金资产净值

### 7.4.8.2.3 销售服务费

单位：人民币元

获得销售服务费的各关联方名称	本期		
	2016 年 1 月 1 日至 2016 年 12 月 31 日		
	当期发生的基金应支付的销售服务费		
	浦银盛世 A	浦银盛世 C	合计
浦银安盛基金管理有限公司	0.00	81,856.86	81,856.86
合计	0.00	81,856.86	81,856.86
获得销售服务费的各关联方名称	上年度可比期间		
	2015 年 1 月 1 日至 2015 年 12 月 31 日		

	当期发生的基金应支付的销售服务费		
	浦银盛世 A	浦银盛世 C	合计
浦银安盛基金管理有限 公司	0.00	60,857.41	60,857.41
合计	0.00	60,857.41	60,857.41

注：本基金 A 类基金份额不收取销售服务费，C 类基金份额的销售服务费年费率为 0.2%。本基金 C 类基金份额销售服务费计提的计算方法如下：

$$H = E \times 0.2\% / \text{当年天数}$$

H 为 C 类基金份额每日应计提的销售服务费

E 为 C 类基金份额前一日的基金资产净值

#### 7.4.8.3 与关联方进行银行间同业市场的债券(含回购)交易

注：本基金在本报告期及上年度可比期间均未与关联方进行银行间同业市场的债券(含回购)交易。

#### 7.4.8.4 各关联方投资本基金的情况

##### 7.4.8.4.1 报告期内基金管理人运用固有资金投资本基金的情况

注：基金管理人在本报告期与上年度可比区间均未持有本基金。

##### 7.4.8.4.2 报告期末除基金管理人之外的其他关联方投资本基金的情况

注：除基金管理人之外的其他关联方在本报告期与上年度可比区间均未持有本基金。

#### 7.4.8.5 由关联方保管的银行存款余额及当期产生的利息收入

单位：人民币元

关联方 名称	本期		上年度可比期间	
	2016 年 1 月 1 日至 2016 年 12 月 31 日		2015 年 1 月 1 日至 2015 年 12 月 31 日	
	期末余额	当期利息收入	期末余额	当期利息收入
中信银行股份有限 公司-活期	43,657,067.64	1,832,795.11	115,180,440.44	21,571,488.67
中信银行股份有限 公司-定期	-	568,333.24	100,000,000.00	2,805,555.66

注：本基金的银行存款由基金托管人中信银行股份有限公司保管，按银行同业利率计息。

#### 7.4.8.6 本基金在承销期内参与关联方承销证券的情况

注：本基金在本报告期及上年度可比期间承销期内均未参与关联方承销的证券。

#### 7.4.8.7 其他关联交易事项的说明

注：本基金在本报告期及上年度可比期间均无其他关联交易事项。

## 7.4.9 期末（2016 年 12 月 31 日）本基金持有的流通受限证券

## 7.4.9.1 因认购新发/增发证券而于期末持有的流通受限证券

金额单位：人民币元

7.4.10.1.1 受限证券类别：股票										
证券代码	证券名称	成功认购日	可流通日	流通受限类型	认购价格	期末估值单价	数量 (单位：股)	期末成本总额	期末估值总额	备注
601375	中原证券	2016 年 12 月 20 日	2017 年 1 月 3 日	新股流通受限	4.00	4.00	26,695	106,780.00	106,780.00	-
603877	太平鸟	2016 年 12 月 29 日	2017 年 1 月 9 日	新股流通受限	21.30	21.30	3,180	67,734.00	67,734.00	-
300583	赛托生物	2016 年 12 月 29 日	2017 年 1 月 6 日	新股流通受限	40.29	40.29	1,582	63,738.78	63,738.78	-
603035	常熟汽饰	2016 年 12 月 27 日	2017 年 1 月 5 日	新股流通受限	10.44	10.44	2,316	24,179.04	24,179.04	-
300587	天铁股份	2016 年 12 月 28 日	2017 年 1 月 5 日	新股流通受限	14.11	14.11	1,438	20,290.18	20,290.18	-
002840	华统股份	2016 年 12 月 29 日	2017 年 1 月 10 日	新股流通受限	6.55	6.55	1,814	11,881.70	11,881.70	-
002838	道恩股份	2016 年 12 月 28 日	2017 年 1 月 6 日	新股流通受限	15.28	15.28	682	10,420.96	10,420.96	-
300586	美联新材	2016 年 12 月 26 日	2017 年 1 月 4 日	新股流通受限	9.30	9.30	1,006	9,355.80	9,355.80	-
300591	万里马	2016 年 12 月 30 日	2017 年 1 月 10 日	新股流通受限	3.07	3.07	2,396	7,355.72	7,355.72	-
300588	熙菱信息	2016 年 12 月 27 日	2017 年 1 月 5 日	新股流通受限	4.94	4.94	1,380	6,817.20	6,817.20	-

## 7.4.9.2 期末持有的暂时停牌等流通受限股票

金额单位：人民币元

股票代码	股票名称	停牌日期	停牌原因	期末估值单价	复牌日期	复牌开盘单价	数量（股）	期末成本总额	期末估值总额	备注
------	------	------	------	--------	------	--------	-------	--------	--------	----



300065	海兰信	2016 年 12 月 8 日	临时 停牌	35.89	-	-	55,800	2,075,708.00	2,002,662.00	-
--------	-----	-----------------------	----------	-------	---	---	--------	--------------	--------------	---

注：本基金截至 2016 年 12 月 31 日止持有以上因公布的重大事项可能产生重大影响而被暂时停牌的股票，该类股票将在所公布事项的重大影响消除后，经交易所批准复牌。

### 7.4.9.3 期末债券正回购交易中作为抵押的债券

#### 7.4.9.3.1 银行间市场债券正回购

截止本报告期末 2016 年 12 月 31 日止，本基金无因从事银行间市场债券正回购交易形成的卖出回购证券款余额。

#### 7.4.9.3.2 交易所市场债券正回购

截止本报告期末 2016 年 12 月 31 日止，本基金无因从事交易所市场债券正回购交易形成的卖出回购证券款余额。

### 7.4.10 有助于理解和分析会计报表需要说明的其他事项

#### (1) 公允价值

##### (a) 金融工具公允价值计量的方法

公允价值计量结果所属的层次，由对公允价值计量整体而言具有重要意义的输入值所属的最低层次决定：

第一层次：相同资产或负债在活跃市场上未经调整的报价。

第二层次：除第一层次输入值外相关资产或负债直接或间接可观察的输入值。

第三层次：相关资产或负债的不可观察输入值。

##### (b) 持续的以公允价值计量的金融工具

###### (i) 各层次金融工具公允价值

于 2016 年 12 月 31 日，本基金持有的以公允价值计量且其变动计入当期损益的金融资产中属于第一层次的余额为 106,349,915.88 元，属于第二层次的余额为 192,294,495.38 元，无属于第三层次的余额(2015 年 12 月 31 日：第一层次 28,888,879.74 元，第二层次 1,146,649,841.20 元，无第三层次)。

###### (ii) 公允价值所属层次间的重大变动

对于证券交易所上市的股票和债券，若出现重大事项停牌、交易不活跃(包括涨跌停时的交易不活跃)、或属于非公开发行等情况，本基金不会于停牌日至交易恢复活跃日期间、交易不活跃期间及限售期间将相关股票和债券的公允价值列入第一层次；并根据估值调整中采用的不可观

察输入值对于公允价值的影响程度，确定相关股票和债券公允价值应属第二层次还是第三层次。

(iii) 第三层次公允价值余额和本期变动金额

无。

(c) 非持续的以公允价值计量的金融工具

于 2016 年 12 月 31 日，本基金未持有非持续的以公允价值计量的金融资产 (2015 年 12 月 31 日：同)。

(d) 不以公允价值计量的金融工具

不以公允价值计量的金融资产和负债主要包括应收款项和其他金融负债，其账面价值与公允价值相差很小。

(2) 除公允价值外，截至资产负债表日本基金无需要说明的其他重要事项。

## § 8 投资组合报告

### 8.1 期末基金资产组合情况

金额单位：人民币元

序号	项目	金额	占基金总资产的比例 (%)
1	权益投资	108,681,131.26	10.69
	其中：股票	108,681,131.26	10.69
2	固定收益投资	189,963,280.00	18.68
	其中：债券	189,963,280.00	18.68
	资产支持证券	-	-
3	贵金属投资	-	-
4	金融衍生品投资	-	-
5	买入返售金融资产	393,861,030.80	38.73
	其中：买断式回购的买入返售金融资产	-	-
6	银行存款和结算备付金合计	319,674,104.15	31.44
7	其他各项资产	4,661,315.19	0.46
8	合计	1,016,840,861.40	100.00

### 8.2 期末按行业分类的股票投资组合

#### 8.2.1 报告期末按行业分类的境内股票投资组合

金额单位：人民币元

代码	行业类别	公允价值	占基金资产净值比例 (%)
A	农、林、牧、渔业	3,481,320.00	0.34

B	采矿业	-	-
C	制造业	62,594,944.30	6.19
D	电力、热力、燃气及水生产和供应业	3,017,640.00	0.30
E	建筑业	2,978,824.23	0.29
F	批发和零售业	4,449,130.86	0.44
G	交通运输、仓储和邮政业	1,184,000.00	0.12
H	住宿和餐饮业	922,000.00	0.09
I	信息传输、软件和信息技术服务业	3,262,537.20	0.32
J	金融业	11,498,260.00	1.14
K	房地产业	9,977,550.00	0.99
L	租赁和商务服务业	964,730.00	0.10
M	科学研究和技术服务业	-	-
N	水利、环境和公共设施管理业	1,424,694.67	0.14
O	居民服务、修理和其他服务业	-	-
P	教育	-	-
Q	卫生和社会工作	-	-
R	文化、体育和娱乐业	2,925,500.00	0.29
S	综合	-	-
	合计	108,681,131.26	10.75

### 8.2.2 报告期末按行业分类的沪港通投资股票投资组合

注：本基金本报告期末未持有沪港通股票。

### 8.3 期末按公允价值占基金资产净值比例大小排序的前十名股票投资明细

金额单位：人民币元

序号	股票代码	股票名称	数量（股）	公允价值	占基金资产净值比例（%）
1	000568	泸州老窖	96,000	3,168,000.00	0.31
2	000001	平安银行	288,000	2,620,800.00	0.26
3	601688	华泰证券	146,000	2,607,560.00	0.26
4	601336	新华保险	55,000	2,407,900.00	0.24
5	600562	国睿科技	76,000	2,311,920.00	0.23
6	000529	广弘控股	189,000	2,230,200.00	0.22

7	600128	弘业股份	138,766	2,110,630.86	0.21
8	002058	威尔泰	69,920	2,089,209.60	0.21
9	603085	天成自控	40,800	2,053,056.00	0.20
10	600318	新力金融	62,900	2,025,380.00	0.20

注：投资者欲了解本报告期末基金投资的所有股票明细，应阅读登载于本公司网站的年度报告正文。

## 8.4 报告期内股票投资组合的重大变动

### 8.4.1 累计买入金额超出期初基金资产净值 2%或前 20 名的股票明细

金额单位：人民币元

序号	股票代码	股票名称	本期累计买入金额	占期初基金资产净值比例 (%)
1	601336	新华保险	8,145,143.00	0.20
2	300379	东方通	7,256,855.68	0.18
3	600562	国睿科技	5,654,160.84	0.14
4	601688	华泰证券	4,675,860.00	0.11
5	603822	嘉澳环保	4,420,579.00	0.11
6	600702	沱牌舍得	4,310,358.00	0.10
7	300444	双杰电气	3,645,574.00	0.09
8	603398	邦宝益智	3,456,388.51	0.08
9	002494	华斯股份	3,430,715.00	0.08
10	600310	桂东电力	3,401,961.01	0.08
11	000909	数源科技	3,377,813.50	0.08
12	600136	当代明诚	3,291,553.00	0.08
13	002058	威尔泰	3,255,811.00	0.08
14	000529	广弘控股	3,220,827.00	0.08
15	600322	天房发展	3,209,826.00	0.08
16	000568	泸州老窖	3,184,332.00	0.08
17	000561	烽火电子	3,132,563.99	0.08
18	002200	云投生态	3,037,056.00	0.07
19	300065	海兰信	3,025,261.30	0.07
20	002045	国光电器	2,958,177.00	0.07

注：“买入金额”按成交金额（成交单价乘以成交数量）填列，不考虑相关交易费用。

### 8.4.2 累计卖出金额超出期初基金资产净值 2%或前 20 名的股票明细

金额单位：人民币元

序号	股票代码	股票名称	本期累计卖出金额	占期初基金资产净值比例 (%)
1	601336	新华保险	6,230,250.00	0.15
2	300379	东方通	5,738,601.00	0.14
3	603822	嘉澳环保	4,616,608.00	0.11
4	600310	桂东电力	3,923,542.00	0.09
5	000909	数源科技	3,491,144.00	0.08
6	600562	国睿科技	3,381,184.00	0.08
7	300264	佳创视讯	3,225,851.05	0.08
8	002045	国光电器	3,054,140.00	0.07
9	002125	湘潭电化	3,000,110.00	0.07
10	002494	华斯股份	2,768,267.23	0.07
11	300327	中颖电子	2,633,241.00	0.06
12	002537	海立美达	2,561,730.09	0.06
13	300089	文化长城	2,395,500.00	0.06
14	603901	永创智能	2,369,826.20	0.06
15	600702	沱牌舍得	2,347,483.72	0.06
16	600779	水井坊	2,303,760.00	0.06
17	603009	北特科技	2,298,486.00	0.06
18	000090	天健集团	2,274,200.00	0.05
19	600322	天房发展	2,244,820.00	0.05
20	603398	邦宝益智	2,216,419.00	0.05

注：“卖出金额”按成交金额（成交单价乘以成交数量）填列，不考虑相关交易费用。

#### 8.4.3 买入股票的成本总额及卖出股票的收入总额

单位：人民币元

买入股票成本（成交）总额	291,189,362.13
卖出股票收入（成交）总额	225,574,572.61

注：“买入股票的成本”“卖出股票的收入”均按买卖成交金额（成交单价乘以成交数量）填列，不考虑相关交易费用。

#### 8.5 期末按债券品种分类的债券投资组合

金额单位：人民币元

序号	债券品种	公允价值	占基金资产净值比例 (%)
1	国家债券	-	-
2	央行票据	-	-
3	金融债券	10,067,000.00	1.00

	其中：政策性金融债	10,067,000.00	1.00
4	企业债券	-	-
5	企业短期融资券	69,765,000.00	6.90
6	中期票据	-	-
7	可转债（可交换债）	1,940,280.00	0.19
8	同业存单	108,191,000.00	10.71
9	其他	-	-
10	合计	189,963,280.00	18.80

## 8.6 期末按公允价值占基金资产净值比例大小排序的前五名债券投资明细

金额单位：人民币元

序号	债券代码	债券名称	数量（张）	公允价值	占基金资产净值比例（%）
1	111681906	16 宁波银行 CD239	500,000	49,470,000.00	4.90
2	011698320	16 华电 SCP014	300,000	29,898,000.00	2.96
3	011698489	16 灵山 SCP003	200,000	19,914,000.00	1.97
4	111698760	16 杭州联合银行 CD184	200,000	19,602,000.00	1.94
5	111680086	16 河北银行 CD077	200,000	19,380,000.00	1.92

## 8.7 期末按公允价值占基金资产净值比例大小排序的前十名资产支持证券投资明细

注：本基金本报告期末未持有资产支持证券。

## 8.8 报告期末按公允价值占基金资产净值比例大小排序的前五名贵金属投资明细

注：本基金本报告期末未持有贵金属。

## 8.9 期末按公允价值占基金资产净值比例大小排序的前五名权证投资明细

注：本基金本报告期末未持有权证。

## 8.10 报告期末本基金投资的股指期货交易情况说明

### 8.10.1 报告期末本基金投资的股指期货持仓和损益明细

注：本基金本报告期末未持有股指期货。

### 8.10.2 本基金投资股指期货的投资政策

注：本基金本报告期末未持有股指期货。

## 8.11 报告期末本基金投资的国债期货交易情况说明

### 8.11.1 本期国债期货投资政策

本基金本报告期末未持有国债期货。

### 8.11.2 报告期末本基金投资的国债期货持仓和损益明细

注：本基金本报告期末未持有国债期货。

### 8.11.3 本期国债期货投资评价

注：本基金本报告期末未持有国债期货。

## 8.12 投资组合报告附注

### 8.12.1

报告期内本基金投资的前十名证券的发行主体没有被监管部门立案调查或在报告编制日前一年内受到公开谴责、处罚的情况。

### 8.12.2

本基金投资的前十名股票中，没有超出基金合同规定的备选股票库的范围。

### 8.12.3 期末其他各项资产构成

单位：人民币元

序号	名称	金额
1	存出保证金	60,258.70
2	应收证券清算款	-
3	应收股利	-
4	应收利息	1,804,010.02
5	应收申购款	2,797,046.47
6	其他应收款	-
7	待摊费用	-
8	其他	-
9	合计	4,661,315.19

### 8.12.4 期末持有的处于转股期的可转换债券明细

金额单位：人民币元

序号	债券代码	债券名称	公允价值	占基金资产净值比例 (%)
1	132005	15 国资 EB	1,940,280.00	0.19

### 8.12.5 期末前十名股票中存在流通受限情况的说明

注：本基金本报告期末前十名股票中未存在流通受限情况。

## § 9 基金份额持有人信息

### 9.1 期末基金份额持有人户数及持有人结构

份额单位：份

份额级别	持有人户数(户)	户均持有的基金份额	持有人结构			
			机构投资者		个人投资者	
			持有份额	占总份额比例	持有份额	占总份额比例
浦银盛世 A	6,837	75,216.16	0.00	0.00%	514,252,912.11	100.00%
浦银盛世 C	21	12,469,794.23	261,095,735.42	99.71%	769,943.50	0.29%
合计	6,858	113,169.81	261,095,735.42	33.64%	515,022,855.61	66.36%

### 9.3 期末基金管理人的从业人员持有本基金的情况

项目	份额级别	持有份额总数(份)	占基金总份额比例
基金管理人所有从业人员持有本基金	浦银盛世 A	906,067.42	0.18%
	浦银盛世 C	83,510.75	0.03%
	合计	989,578.17	0.13%

### 9.4 期末基金管理人的从业人员持有本开放式基金份额总量区间的情况

项目	份额级别	持有基金份额总量的数量区间(万份)
本公司高级管理人员、基金投资和研究部门负责人持有本开放式基金	浦银盛世 A	50~100
	浦银盛世 C	0
	合计	50~100
本基金基金经理持有本开放式基金	浦银盛世 A	0
	浦银盛世 C	0
	合计	0



## § 10 开放式基金份额变动

单位：份

项目	浦银盛世 A	浦银盛世 C
基金合同生效日（2014 年 6 月 26 日）基金 份额总额	381,508,416.28	-
本报告期期初基金份额总额	3,005,513,234.84	300,010,124.03
本报告期基金总申购份额	482,871,746.59	373,507,443.12
减：本报告期基金总赎回份额	2,974,132,069.32	411,651,888.23
本报告期基金拆分变动份额（份额减少以“-” 填列）	-	-
本报告期末基金份额总额	514,252,912.11	261,865,678.92

注：申购含转换入份额；赎回含转换出份额。

## § 11 重大事件揭示

### 11.1 基金份额持有人大会决议

报告期内无基金份额持有人大会决议。

### 11.2 基金管理人、基金托管人的专门基金托管部门的重大人事变动

报告期内，基金管理人未发生重大人事变动。

报告期内，基金托管人中信银行股份有限公司经董事会会议审议通过以下事项：任命李庆萍女士为本行董事长，任命孙德顺先生为本行行长，以上任职资格于 2016 年 7 月 20 日获中国银监会批复核准。

2016 年 8 月 6 日，基金托管人中信银行股份有限公司发布变更法定代表人的公告：“中信银行股份有限公司（“本行”）收到北京市工商行政管理局重新核发的《营业执照》，本行已完成法定代表人变更的工商登记手续，自 2016 年 8 月 1 日起，本行法定代表人由常振明先生变更为李庆萍女士。”

### 11.3 涉及基金管理人、基金财产、基金托管业务的诉讼

报告期内未发生涉及基金管理人、基金财产、基金托管业务的诉讼。

## 11.4 基金投资策略的改变

报告期内基金投资策略未发生改变。

## 11.5 为基金进行审计的会计师事务所情况

本报告期内，为本基金审计的会计师事务所为普华永道中天会计师事务所(特殊普通合伙)，未有改聘情况发生。本报告期内应支付给会计师事务所的报酬为 111,000 元，截止本报告期末，普华永道中天会计师事务所(特殊普通合伙)已提供审计服务的连续年限为 3 年。

## 11.6 管理人、托管人及其高级管理人员受稽查或处罚等情况

本报告期内，管理人、托管人及其高级管理人员未受到有权机关调查、司法纪检部门采取强制措施、被移送司法机关或追究刑事责任、中国证监会稽查、中国证监会行政处罚、证券市场禁入、认定为不适当人选、被其他行政管理部门处罚及证券交易所公开谴责的情形。

## 11.7 基金租用证券公司交易单元的有关情况

### 11.7.1 基金租用证券公司交易单元进行股票投资及佣金支付情况

金额单位：人民币元

券商名称	交易单元数量	股票交易		应支付该券商的佣金		备注
		成交金额	占当期股票成交总额的比例	佣金	占当期佣金总量的比例	
国泰君安	1	292,715,393.31	56.99%	272,606.14	56.99%	-
国信证券	1	220,917,669.78	43.01%	205,740.24	43.01%	-
安信证券	1	-	-	-	-	-
华创证券	1	-	-	-	-	-

注：1、证券经营机构交易单元选择的标准和程序：

#### (1) 选择证券经营机构交易单元的标准

财务状况良好、经营管理规范、内部管理制度健全、风险管理严格；

具备基金运作所需的高效、安全的通讯条件，交易设施满足基金进行证券交易的需要；

具备较强的综合研究能力，能及时、全面地为基金提供研究服务支持；

佣金费率合理；

本基金管理人要求的其他条件。

#### (2) 选择证券经营机构交易单元的程序

本基金管理人根据上述标准考察后确定选用交易单元的证券经营机构；

基金管理人和被选中的证券经营机构签订交易单元租用协议。

2、报告期内租用证券公司交易单元的变更情况：

本基金本报告期新增安信证券、华创证券交易单元。

### 11.7.2 基金租用证券公司交易单元进行其他证券投资的情况

金额单位：人民币元

券商名称	债券交易		债券回购交易		权证交易	
	成交金额	占当期债券成交总额的比例	成交金额	占当期债券回购成交总额的比例	成交金额	占当期权证成交总额的比例
国泰君安	5,064,545.66	27.95%	-	-	-	-
国信证券	13,052,562.22	72.05%	520,400,000.00	100.00%	-	-
安信证券	-	-	-	-	-	-
华创证券	-	-	-	-	-	-

## § 12 影响投资者决策的其他重要信息

本基金管理人于 2016 年 4 月 26 日发布浦银安盛基金管理有限公司关于变更公司经营范围及修订《公司章程》的公告，根据浦银安盛基金管理有限公司（以下简称“本公司”）股东会有关决议，本公司经营范围由“基金募集、基金销售、资产管理和证监会许可的其他业务”变更为“基金募集、基金销售、资产管理，境外证券投资管理和证监会许可的其他业务”。

根据相关法规及规范性文件的规定，公司结合变更经营范围等事项修改了《公司章程》中的有关内容。

浦银安盛基金管理有限公司  
2017 年 3 月 30 日