

公司代码：603299

公司简称：井神股份

江苏井神盐化股份有限公司

2016 年年度报告

重要提示

一、本公司董事会、监事会及董事、监事、高级管理人员保证年度报告内容的真实、准确、完整，不存在虚假记载、误导性陈述或重大遗漏，并承担个别和连带的法律责任。

二、未出席董事情况

未出席董事职务	未出席董事姓名	未出席董事的原因说明	被委托人姓名
董事	童玉祥	工作原因	郑海龙

三、天衡会计师事务所（特殊普通合伙）为本公司出具了标准无保留意见的审计报告。

四、公司负责人徐长泉、主管会计工作负责人高寿松及会计机构负责人（会计主管人员）高寿松声明：保证年度报告中财务报告的真实、准确、完整。

五、经董事会审议的报告期利润分配预案或公积金转增股本预案

经第三届董事会第十次会议审议通过，公司2016年度利润分配预案为：以2016年末总股本559,440,000股为基数，向全体股东每10股派发现金股利0.20元（含税），共计派发现金红利11,188,800.00元。2016年度不送股，也不以资本公积金转增股本。

该预案尚须提交2016年年度股东大会审议通过。

六、前瞻性陈述的风险声明

适用 不适用

本年度报告内容涉及的未来计划、发展战略等前瞻性陈述，因存在不确定性，不构成公司对投资者的实质承诺，请投资者注意投资风险。

七、是否存在被控股股东及其关联方非经营性占用资金情况

否

八、是否存在违反规定决策程序对外提供担保的情况？

否

九、 重大风险提示

适用 不适用

公司已在本报告中详细描述存在的行业风险、市场风险等，请查阅董事会报告中关于公司未来发展的讨论与分析中可能面对的风险因素及对策部分的内容。

本报告中对公司未来的经营展望，系管理层根据公司当前的经营判断和当前的宏观经济政策，市场状况作出的预判和计划，并不构成公司做出的业绩承诺。

十、 其他

适用 不适用

目录

第一节	释义.....	4
第二节	公司简介和主要财务指标.....	4
第三节	公司业务概要.....	7
第四节	经营情况讨论与分析.....	11
第五节	重要事项.....	33
第六节	普通股股份变动及股东情况.....	47
第七节	优先股相关情况.....	51
第八节	董事、监事、高级管理人员和员工情况.....	52
第九节	公司治理.....	60
第十节	公司债券相关情况.....	63
第十一节	财务报告.....	64
第十二节	备查文件目录.....	157

第一节 释义

一、 释义

在本报告书中，除非文义另有所指，下列词语具有如下含义：

常用词语释义		
井神股份、本公司、公司	指	江苏井神盐化股份有限公司
苏盐集团、控股股东	指	江苏省盐业集团有限责任公司
汇鸿集团	指	江苏汇鸿国际集团股份有限公司（600981）
高尔登投资	指	淮安高尔登投资有限公司
诚源盐化	指	莱州诚源盐化有限公司
浙盐集团	指	浙江省盐业集团有限公司
华昌化工	指	江苏华昌化工股份有限公司（002274）
连云港工投	指	连云港市工业投资集团有限公司
苏豪创投	指	江苏苏豪创业投资有限公司
安徽新江淮	指	安徽新江淮投资有限公司
上大鼎正	指	上海上大鼎正软件股份有限公司
和睦家投资	指	江苏和睦家投资管理有限公司
集群信息	指	江苏集群信息产业股份有限公司
泰华德勤	指	江苏泰华德勤投资管理有限公司
山西盐业	指	山西省盐业公司
中海公司	指	江苏中海联合信息工程发展有限公司
众合创投	指	江苏众合创业投资有限公司
农垦投资	指	江苏省农垦投资管理有限公司
淮阴盐化	指	淮安市淮阴盐化工发展有限公司
银宝控股	指	江苏银宝控股集团集团有限公司
社保基金	指	全国社会保障基金理事会转持二户
中国证监会	指	中国证券监督管理委员会
上交所、交易所	指	上海证券交易所
报告期、报告期内	指	2016年1月1日-2016年12月31日
公司董事会、董事会	指	江苏井神盐化股份有限公司董事会
公司监事会、监事会	指	江苏井神盐化股份有限公司监事会
报告期末	指	2016年12月31日
元、万元、亿元	指	人民币元、人民币万元、人民币亿元

第二节 公司简介和主要财务指标

一、 公司信息

公司的中文名称	江苏井神盐化股份有限公司
公司的中文简称	井神股份
公司的外文名称	Jiangsu jingshen salt&chemical industry Co.,Ltd
公司的外文名称缩写	无
公司的法定代表人	徐长泉

二、 联系人和联系方式

	董事会秘书	证券事务代表
姓名	高寿松	曹峰
联系地址	江苏省淮安市淮安区华西路18号	江苏省淮安市淮安区华西路18号
电话	0517-85998513	0517-87038787
传真	0517-87036988	0517-87036988
电子信箱	jsgfzqb@126.com	jsgfzqb@126.com

三、 基本情况简介

公司注册地址	江苏省淮安市淮安区华西路18号
公司注册地址的邮政编码	223200
公司办公地址	江苏省淮安市淮安区华西路18号
公司办公地址的邮政编码	223200
公司网址	http://www.jsjsh.com
电子信箱	jsgfzqb@126.com

四、 信息披露及备置地点

公司选定的信息披露媒体名称	《上海证券报》、《证券日报》
登载年度报告的中国证监会指定网站的网址	http://www.sse.com.cn/
公司年度报告备置地点	江苏省淮安市淮安区华西路18号公司证券法务部

五、 公司股票简况

公司股票简况				
股票种类	股票上市交易所	股票简称	股票代码	变更前股票简称
A股	上海证券交易所	井神股份	603299	无

六、 其他相关资料

公司聘请的会计师事务所（境内）	名称	天衡会计师事务所（特殊普通合伙）
	办公地址	南京市建邺区江东中路 106 号万达广场商务楼 B 座 19-20 楼
	签字会计师姓名	陈建忠、章能金
报告期内履行持续督导职责的保荐机构	名称	西南证券股份有限公司
	办公地址	重庆市江北区桥北苑 8 号西南证券大厦
	签字的保荐代表人姓名	李皓、任强
	持续督导的期间	2015 年 12 月 31 日-2017 年 12 月 31 日

七、 近三年主要会计数据和财务指标

(一) 主要会计数据

单位：元 币种：人民币

主要会计数据	2016年	2015年	本期比上年同期增减 (%)	2014年
营业收入	2,151,669,058.80	2,046,917,575.26	5.12	2,458,056,725.43
归属于上市公司股东的	22,954,480.12	61,824,175.25	-62.87	99,251,781.98

净利润				
归属于上市公司股东的扣除非经常性损益的净利润	19,293,648.23	51,484,341.78	-62.53	90,052,229.36
经营活动产生的现金流量净额	589,169,042.32	499,818,233.46	17.88	421,456,974.07
	2016年末	2015年末	本期末比上年同期末增减(%)	2014年末
归属于上市公司股东的净资产	1,964,076,006.96	1,965,797,616.23	-0.09	1,626,452,325.46
总资产	4,480,779,700.44	4,558,194,846.14	-1.70	4,446,675,086.81

(二) 主要财务指标

主要财务指标	2016年	2015年	本期比上年同期增减(%)	2014年
基本每股收益(元/股)	0.04103	0.13170	-68.84	0.21143
稀释每股收益(元/股)				
扣除非经常性损益后的基本每股收益(元/股)	0.03449	0.10967	-68.55	0.19183
加权平均净资产收益率(%)	1.16820	3.74652	减少2.58个百分点	6.13016
扣除非经常性损益后的加权平均净资产收益率(%)	0.98295	3.11993	减少2.14个百分点	5.56197

报告期末公司前三年主要会计数据和财务指标的说明

适用 不适用

八、境内外会计准则下会计数据差异

(一) 同时按照国际会计准则与按中国会计准则披露的财务报告中净利润和归属于上市公司股东的净资产差异情况

适用 不适用

(二) 同时按照境外会计准则与按中国会计准则披露的财务报告中净利润和归属于上市公司股东的净资产差异情况

适用 不适用

(三) 境内外会计准则差异的说明:

适用 不适用

九、2016 年分季度主要财务数据

单位: 元 币种: 人民币

	第一季度 (1-3 月份)	第二季度 (4-6 月份)	第三季度 (7-9 月份)	第四季度 (10-12 月份)
营业收入	520,147,819.35	492,987,876.88	441,355,257.19	697,178,105.38
归属于上市公司股东的净利润	6,296,255.45	745,888.65	-2,069,038.54	17,981,374.56

归属于上市公司股东的扣除非经常性损益后的净利润	6,582,048.26	734,241.05	-2,042,017.77	14,019,376.69
经营活动产生的现金流量净额	65,687,488.03	63,907,106.36	145,039,896.58	314,534,551.35

季度数据与已披露定期报告数据差异说明

适用 不适用

十、非经常性损益项目和金额

适用 不适用

单位:元 币种:人民币

非经常性损益项目	2016 年金额	附注(如适用)	2015 年金额	2014 年金额
非流动资产处置损益	-6,547,673.81		360,964.14	-1,476,732.12
计入当期损益的政府补助,但与公司正常经营业务密切相关,符合国家政策规定、按照一定标准定额或定量持续享受的政府补助除外	7,833,387.53		15,465,000.00	14,339,500.00
单独进行减值测试的应收款项减值准备转回	8,206,863.90			
其他符合非经常性损益定义的损益项目	-3,090,064.55		-2,723,558.53	-1,839,168.24
少数股东权益影响额	-1,231,029.58		-435.79	38,263.19
所得税影响额	-1,510,651.60		-2,762,136.35	-1,862,310.21
合计	3,660,831.89		10,339,833.47	9,199,552.62

十一、采用公允价值计量的项目

适用 不适用

十二、其他

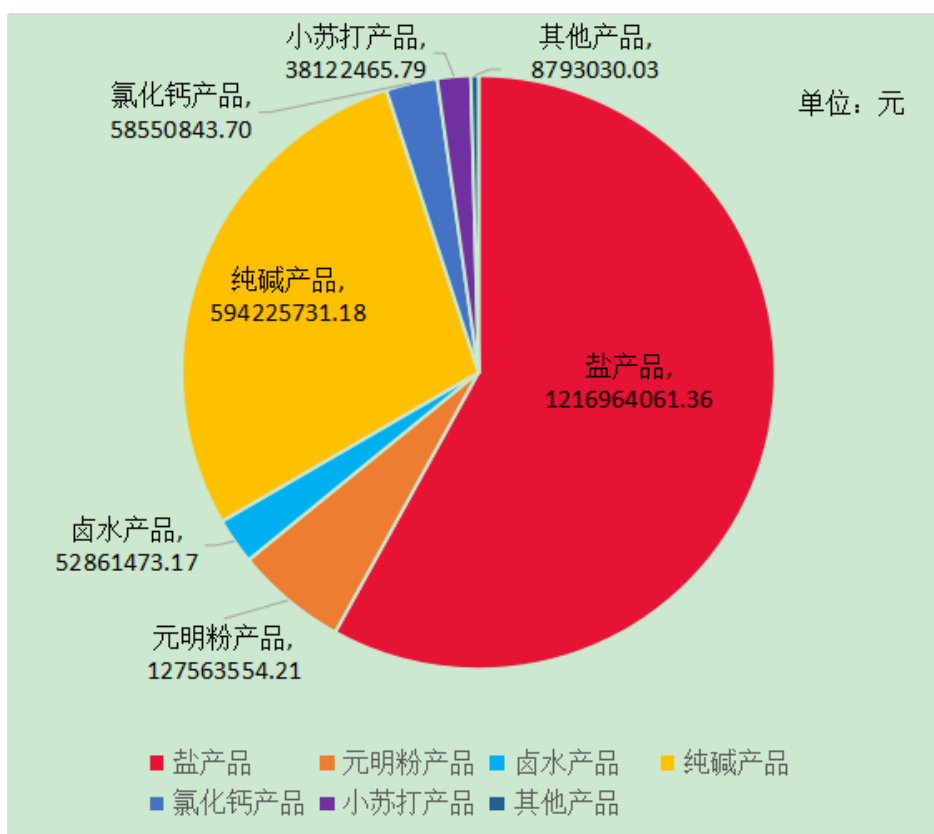
适用 不适用

第三节 公司业务概要

一、报告期内公司所从事的主要业务、经营模式及行业情况说明

(一) 主要业务:岩盐地下开采;食盐、井矿盐、盐类产品的生产、加工(以上按许可证核定的具体生产品种和有效期限经营);普通货运;火力发电(生产自用);纯碱(轻质纯碱、重质纯碱)、食品添加剂(碳酸钠)、小苏打生产、加工;氯化钙(液体氯化钙、固体氯化钙)生产、加工(限分支机构经营);销售本公司产品

2016年营业收入构成图如下所示:



(二) 经营模式:

1、采购模式：主要采用直接采购模式对煤炭进行采购，其他原材料、辅料及物资如片料等主要通过“公开招标”等方式进行比质比价采购。

2、生产模式：公司盐产品及盐副产品元明粉主要采用“以销定产”方式生产，盐化工产品纯碱采用连续型生产模式。

3、营销模式：盐产品包括食盐、小工业盐和两碱用盐，盐副产品为元明粉、氯化钙，盐化工产品为纯碱、小苏打。根据《食盐专营办法》、《盐业管理条例》等法律法规，食盐销售面向各省市食盐专营单位，小工业盐、两碱用盐、纯碱、氯化钙、小苏打等盐化产品面向国内外市场销售。一方面，公司通过自主开拓市场，与客户建立直接联系，签订供货合同，并按合同组织生产运输。另一方面，公司借助经销商市场开拓能力，将产品转销至经销商，使其收益与风险相对应，经销商通过自有的销售渠道将产品销往客户终端。

(三) 行业情况说明:

1、公司所属行业周期性特点：在国内宏观经济整体环境影响下，小工业盐、两碱用盐的产销量主要取决于两碱行业等下游的运行情况，周期性明显。食用盐为居民日常生活的必需品，产销量相对稳定，没有周期性。冬季居民习惯于腌制食品，食盐需求量明显上升，使食盐销售带来一定的季节性变化。小工业盐和两碱用盐则无明显的季节性特点。纯碱行业具有较强的周期性，主要取决于下游平板玻璃、日用玻璃、合成洗涤剂、氧化铝等行业的发展。

2、公司所处的行业地位：公司制盐生产能力在我国制盐行业内名列前茅，具有较强的综合优势。

公司业绩主要来源于盐及盐化工产品的生产和销售，具有“循环经济、资源、运输、区位、技术创新、品牌”六大核心竞争优势，形成了“盐硝联产、盐碱联产、盐钙联产和热电联产”为主体的循环经济产业体系。特别是公司自主研发的“井下循环盐钙联产制碱工艺”为国内首创，总体达到国际先进水平。这一重大科技成果的工程化应用，显著降低了生产成本，有效延伸了产业链条，增强了公司盈利能力和抗风险能力，为公司打造成“资源节约型、环境友好型”的新型现代企业创造了良好条件。公司纯碱生产得益于“井下循环盐钙联产制碱工艺”，其单位制造成本及盈利能力在国内碱行业处于领先水平。

二、报告期内公司主要资产发生重大变化情况的说明

适用 不适用

三、报告期内核心竞争力分析

适用 不适用

1、循环经济优势

公司以“岩盐资源综合利用、循环经济技术创新”为核心，坚持内涵增长与外延扩张并举，通过实施“热电联产、盐硝联产、硝盐联产、盐碱钙联合循环生产”等项目，显著降低生产成本、延长公司产业链、丰富公司产品线，提高公司资源综合利用率、减少环境污染。公司盈利能力和抗风险能力得到增强，具有显著的循环经济优势。

热电联产项目，实现热、电同时生产，将火电厂 35%左右的热效率提高至 70%以上，提高供热质量、增加电力供应，同时具有节能环保等综合效益；盐硝联产、硝盐联产主要是根据卤水成分采用不同的生产技术，同时生产盐和元明粉，实现母液再利用，提高盐资源利用效率的同时增加公司经济效益；盐碱钙联合循环生产是通过“卤水制碱”减少蒸发干燥制盐环节、包装及运输环节，降低纯碱的生产成本，同时通过“碱渣注井”，解决碱渣堆存问题，抑制因采盐溶腔导致的地面沉降、地质塌陷的风险，并通过“钙液注井采卤”回收利用水、盐和氯化钙，生产工业盐产品及氯化钙，进一步提高资源综合利用率。

2、资源优势

公司拥有七个采矿权，包括张兴盐矿、下关盐矿、蒋南盐矿等，储量丰富、品质优良、矿床厚、矿层含盐率高、盐层品位高，保有资源储量矿石量 25.64 亿吨，NaCl 量 12.98 亿吨，伴生 Na_2SO_4 量 2.68 亿吨，所有采矿权的许可生产规模合计 894 万吨/年。优质的盐矿资源充分保障公司生产盐及盐化工产品所需卤水供给。

3、运输优势

公司主要产品小工业盐、两碱用盐及元明粉具有一定的销售半径。相对其他运输方式，公司利用水运方式，产品的销售半径更长。公司地处江苏省淮安市，京杭大运河、淮河、盐河等水运航道纵横其间。公司在京杭大运河建有自备码头，北通徐州、东接连云港、南连黄金水道长江、

西达皖北腹地，便于公司产品、原材料和能源的装卸运输，为公司盐及盐化工产品参与更为广阔的市场竞争创造了先天的有利条件，为甄选原材料及能源供应商提供更多选择机会。

此外，京沪、同三、宁连、宁徐、徐宿、淮盐等多条高速公路在江苏省淮安市境内交汇，公司无法通过水运方式到达的区域，可利用水陆联运方式参与市场竞争。

4、技术创新优势

公司自成立以来始终重视技术创新，拥有技术中心、循环经济研究院和制盐研究所三个研发机构或部门。技术中心负责公司产业发展规划和技术进步方案的调研和论证等工作；同时行使井矿盐工程技术研究中心职责，依托江苏丰富的岩盐资源，重点攻克盐及相关产品研发、生产的工艺技术。2008年，井矿盐工程技术研究中心获江苏省科学技术厅批准成立。2011年，循环经济研究院获江苏省科学技术厅批准成立，主要研究盐岩溶腔综合利用、盐与碱循环经济技术、纳滤膜分离技术研究、工业结晶与粒度控制研究、盐化工产业发展方向研究等课题。“以研发平台建设为中心的科技创新体系建设”获得中国轻工业联合会2013年度现代企业创新管理成果二等奖；“基于岩盐溶腔地下装置化利用的盐碱钙联合循环生产新技术”被评为中国轻工业联合会2014年度科技进步一等奖，并实现了技术输出。

公司在项目攻关、技术研发中建立起一支专业知识全面、实力雄厚的研发和技术人才队伍。研发与技术人员300多人，其中，研究员级高级工程师6名、高级工程师35名。

公司在获得江苏省企业技术中心、工程技术中心和盐化工循环经济技术研究院等省级技术创新平台基础上，2016年通过国家企业技术中心和高新技术企业认定，获批江苏省军民融合研究中心和江苏省博士后创新实践基地，有力促进了企业技术创新战略的实施。

公司首创、具有知识产权的“井下循环制纯碱技术”获省部级科技进步一等奖，2016年又被工信部列入《工业企业技术改造升级投资指南（2016年版）》，明确鼓励“推广井下循环制纯碱技术”，从而确立了企业技术核心竞争力的优势。

5、区位优势

原盐是两碱工业的基础原材料，近年来两碱用盐占全国盐总消费量的70%以上，制盐行业的发展主要取决于下游两碱产业。公司地处经济活跃的华东地区，是纯碱、氯碱等产业的重要生产区域，盐及盐化工产品市场需求量大，具有一定的区位优势。

6、品牌优势

公司拥有21个商标，其中“井神”商标被江苏省工商管理局评为江苏省著名商标。公司荣获“2016年中国调味品产业十大上市企业”和2015年度江苏省“自主工业品牌五十强”称号。生产的“淮盐”为“2016年中国调味品食盐产业十强品牌”、“2016年中国调味品产业消费者放心品牌”、“2016年中国调味品产业老字号著名品牌”。

第四节 经营情况讨论与分析

一、经营情况讨论与分析

2016 年，公司积极应对宏观经济增长放缓、盐业体制改革提速、市场竞争日益加剧的多重挑战，贯彻落实股东会、董事会决策部署，围绕年度经营目标任务，提质效、抓创新、促改革、强管理等多措并举，在制盐行业整体效益大幅下滑的情形下，公司产销量同比增长，保持了稳步发展的态势。

2016 年全年实现营业收入 21.52 亿元，较上年上升 5.12%；归属于上市公司股东的净利润 0.23 亿元，较上年下降 62.87%，基本每股收益 0.04103 元。

（一）生产运行稳定高效。强化资源优化配置，增强统筹调度能力，释放生产片区大修后设备运行效率。优化智能制造模式，力保优质资源持续向纯碱、食盐等优质生产线集聚，实现了主要生产线“高负荷、长周期”平稳运行。

（二）市场开拓成效明显。按照锁定核心客户、巩固战略客户、培育潜在客户的营销策略，实施两碱盐客户的分类管理，通过老市场挖潜和新市场拓展，两碱工业盐销售同比增长 15.3%；提升食盐市场研判能力，开拓外省食用盐目标市场，省外食盐销量同比增长 11.05%；强化境外市场开拓，出口盐销售同比增长 23.85%；加强氯化钙市场开拓，实现产销平衡，出口贸易稳中有升，同比增长 35.69%。抓住四季度纯碱市场价格回暖、产销两旺的契机，进一步加大产销力度，纯碱产量同比增加 7.79%，销量同比增加 10.22%。

（三）科技创新成果丰硕。围绕生产技术挖潜和前瞻性技术研究，组织开展科研攻关。全年获受理专利 8 项，其中 6 项发明专利，年度新增专利创历史新高。全年申报市级以上项目 10 项，获批 6 项。国家企业技术中心和高新技术企业认定均获得通过。研发具备生产上市条件食盐新品 23 个，其中已上市上架食盐新品 7 个。荣获了 2015 年度江苏省“自主工业品牌五十强”和“2016 年中国调味品产业十大上市企业”称号。

（四）策应盐改有序推进。根据国务院《国务院关于印发盐业体制改革方案的通知》（国发〔2016〕25 号）通知精神，加快食盐市场布局，先后完成了产品策略、渠道策略、竞争策略的研究报告和市场开拓方案，开展了省内外食盐市场调研分析和市场化运作前期工作。着力推进组织机构、薪酬绩效和劳动用工改革，全公司撤并部门 17 个，压缩岗位 55 个，精简分流人员 73 人。推进劳务用工规范工作，将全公司劳务派遣用工占比控制在 10%以内。深化公司内部改革，推进市场化经营机制、干部人事制度、考核评价和薪酬分配“三项制度改革”，出台了一系列绩效考核方案。推进销售体系改革，加快了省内外营销渠道谋划布局，为盐业体制改革做好准备工作。

二、报告期内主要经营情况

报告期内，在公司管理层和全体员工的共同努力下，公司基本完成了年度主要经营目标，其

中：营业收入21.52亿元，同比上升5.12%；归属于上市公司股东的净利润0.23亿元，同比下降62.87%；归属于上市公司股东的净资产19.64亿元，同比减少0.09%。盐产品产量428.64万吨，同比增加12.15%；纯碱产品产量52.10万吨，同比增加7.79%；元明粉产量45.98万吨，同比增加9.12%；氯化钙（固体）产量16.80万吨，同比增加27.62%；小苏打产量3.74万吨，同比减少2.59%；对外销售卤水产量246.12万方，同比增加2.13%。

（一）主营业务分析

利润表及现金流量表相关科目变动分析表

单位：元 币种：人民币

科目	本期数	上年同期数	变动比例（%）
营业收入	2,151,669,058.80	2,046,917,575.26	5.12%
营业成本	1,556,689,735.53	1,412,539,352.57	10.21%
销售费用	224,712,254.08	199,487,977.56	12.64%
管理费用	165,780,024.03	162,128,725.47	2.25%
财务费用	105,635,271.19	138,529,191.36	-23.75%
经营活动产生的现金流量净额	589,169,042.32	499,818,233.46	17.88%
投资活动产生的现金流量净额	-321,458,857.97	-141,681,441.46	-126.89%
筹资活动产生的现金流量净额	-418,597,483.55	12,020,747.55	-3582.29%
研发支出	68,000,402.00	69,360,002.26	-1.96%

1. 收入和成本分析

√适用 □不适用

报告期内，盐化工市场处于低位运行，导致公司盐及盐化工部分产品价格下跌。为保证实现生产经营目标，公司主要通过以销促产，按照锁定核心客户、巩固战略客户、培育潜在客户的营销策略，实施两碱盐客户的分类管理，促进老市场挖潜和新市场拓展，实现了产销量的同比增长，基本完成了年度经营目标。报告期盐产品收入同比上升2.01%，元明粉收入同比上升9.81%，纯碱收入同比上升12.61%，氯化钙收入同比上升108.40%。受市场不利因素影响，小苏打收入同比下降3.05%，对外销售卤水收入下降15.25%。

（1）. 主营业务分行业、分产品、分地区情况

单位：元 币种：人民币

主营业务分行业情况						
分行业	营业收入	营业成本	毛利率（%）	营业收入比上年增减（%）	营业成本比上年增减（%）	毛利率比上年增减（%）
盐及盐化工	1,397,389,088.74	983,055,525.14	29.65%	1.88%	6.62%	-3.12%
纯碱及其他化工	690,899,040.67	526,154,650.35	23.84%	16.10%	15.33%	0.51%
其他	8,793,030.03	6,188,786.33	29.62%	-81.93%	-69.80%	-28.26%
主营业务分产品情况						
分产品	营业收入	营业成本	毛利率	营业收入	营业成本	毛利率比

			(%)	比上年增 减 (%)	比上年增 减 (%)	上年增减 (%)
盐产品	1,216,964,061.36	861,576,079.74	29.20%	2.01%	7.82%	-3.82%
元明粉产 品	127,563,554.21	95,579,006.85	25.07%	9.81%	-2.03%	9.05%
卤水产品	52,861,473.17	25,900,438.55	51.00%	-15.25%	2.04%	-8.30%
纯碱产品	594,225,731.18	426,417,714.94	28.24%	12.61%	7.31%	3.55%
氯化钙产 品	58,550,843.70	69,864,348.77	-19.32%	108.40%	130.07%	-11.24%
小苏打产 品	38,122,465.79	29,872,586.64	21.64%	-3.05%	5.01%	-6.02%
其他产品	8,793,030.03	6,188,786.33	29.62%	-81.93%	-69.80%	-28.26%
主营业务分地区情况						
分地区	营业收入	营业成本	毛利率 (%)	营业收入 比上年增 减 (%)	营业成本 比上年增 减 (%)	毛利率比 上年增减 (%)
省内	1,235,792,559.19	840,634,850.59	31.98%	-4.20%	-0.62%	-2.45%
省外	861,288,600.25	674,764,111.23	21.66%	18.75%	22.04%	-2.12%

主营业务分行业、分产品、分地区情况的说明

√适用 □不适用

主营业务分行业分析如下：

1. 盐及盐化工

2016 年前三季度，受下游需求低迷、进口盐冲击以及市场高位库存等影响，盐及盐化工行业的产品价格始终处于低位运行；进入四季度，随着煤炭等基础原料价格上涨传导及环保因素制约，原盐价格呈现止跌回升。报告期内公司营业收入同比增长，主要是销售量增加，同时因煤炭、运输等制盐成本上升，工业盐价格下降，导致毛利率同比下降。

2. 纯碱及其他化工

纯碱及其他化工行业营业收入较上年上升，主要为报告期内纯碱化工行业市场回暖、量价齐升，营业收入同比增加；营业成本同比上升主要为销售量同比增加和主要原料焦炭价格同比上升；毛利率同比上升主要为销售价格增幅高于营业成本增幅。

3. 其他

主要为公司热电分厂生产富余热水以及电厂锅炉燃烧后的煤炭废渣对外出售的量价变化，导致收入、成本、毛利率变化，以及技术转让收入同比减少 1300 万元的影响。

主要业务分产品分析如下：

1. 盐：盐产品营业收入同比上升主要为四季度销售市场回暖，两碱工业盐销售量增加；营业成本同比上升主要是销售量增加和煤炭价格上升所致；毛利率同比下降主要为两碱工业盐销售价格下降导致。

2. 元明粉：营业收入同比上升主要为元明粉市场需求上升致销售量增加；营业成本下降主要为内部管理提升、生产流程优化、外购卤水价格下降所致；毛利率上升主要为元明粉销售价格同比上升，成本下降。

3. 卤水：公司对外销售卤水产品营业收入下降主要为盐化市场销售价格下降导致外销卤水价格下跌所致；营业成本变化基本平稳；毛利率下降主要为外销卤水价格下跌所致。

4. 纯碱：纯碱产品营业收入同比上升，主要为化工行业销售回暖、销售量同比增加、销售价格同比上升所致；营业成本同比上升主要为销售量同比增加和纯碱主要原料焦炭及主要燃料煤炭价格同比增加所致；毛利率上升主要为销售价格增幅高于营业成本增幅。

5. 氯化钙：制盐联产品氯化钙营业收入同比增加主要为产量、销售量上升所致；营业成本上升主要是销售量增加和主要燃料煤炭价格上升所致；毛利率下降主要为销售价格增幅小于营业成本增幅所致。

6. 小苏打：营业收入下降主要为公司优化生产结构，压缩了部分小苏打产能，增加高副价值产品产量以及采取了去库存措施，导致小苏打产销量下降，营业收入下降、毛利率下降。

7. 其他产品：主要为公司热电分厂将生产富余热水和电厂煤炭燃烧废渣对外出售的量价变化导致收入、成本、毛利率变化，以及技术转让收入同比减少 1300 万元的共同影响。

主要业务分地区分析如下：

1. 省内情况：省内市场营业收入同比下降、毛利率降低主要为公司两碱用盐客户基本在省内，虽然受市场回暖影响销售量增加，但销售价格同比有所下降，导致收入、毛利率下降。

2. 省外情况：公司进一步拓展了省外市场，销售量同比增加导致收入、成本同比上升，而毛利率下降主要为省外市场竞争激烈，销售价格降低所致。

(2). 产销量情况分析表

√适用 □不适用

主要产品	生产量	销售量	库存量	生产量比上年增减 (%)	销售量比上年增减 (%)	库存量比上年增减 (%)
盐产品	4,286,445.14	4,416,534.84	699,115.30	12.15%	17.27%	-17.03%
纯碱产品	521,015.45	510,049.71	1,052.84	7.79%	10.22%	-90.21%
元明粉产品	459,848.20	444,761.58	49,904.33	9.12%	1.59%	148.13%
氯化钙产品(固体)	168,035.50	168,965.77	24,703.26	27.62%	98.07%	-59.50%
小苏打产品	37,431.83	38,925.30	2,481.20	-2.59%	6.70%	-39.32%
卤水产品	2,461,228.06	2,461,228.06	0.00	2.13%	2.13%	-
液体钙	2,123.44	2,123.44	0.00			

产销量情况说明

1. 盐产品：主要为公司进一步加大内部管理，强化市场开拓，抓住四季度盐产品市场回暖时机扩大销售，导致销量上升、库存量下降。

2. 纯碱产品：主要为公司优化生产流程，提高纯碱产量，抓住四季度市场回暖时机扩大销售，导致销量上升、库存量下降。

3. 元明粉产品：主要为公司对元明粉生产线进行优化调整，导致产量上升，同时进一步提高产品销售，使销售量同比略有提高。但产量同比增幅大于销量同比增幅，导致库存量同比增加。

4. 氯化钙产品：主要为随着设备运行状况的提高和内部管理水平的提升，氯化钙产品的产销量得到加大，导致产销量同比上升、库存量下降。

5. 小苏打产品：主要为公司对生产系统进行优化，对小苏打产品的产量进行了合理调整，导致产量下降，另外加大了该产品的销售，导致销售量上升、库存量减少。

6. 外销卤水：该产品为公司外销盐化企业的卤水，报告期内该产品产销量基本持平。

7. 液化钙：主要为公司报告期内新产品，同期没有生产，故产销量相对较小。

(3). 成本分析表

单位：元

分行业情况							
分行业	成本构成项目	本期金额	本期占总成本比例 (%)	上年同期金额	上年同期占总成本比例 (%)	本期金额较上年同期变动比例 (%)	情况说明
盐及盐化工	直接材料	727,267,327.14	46.72%	668,971,814.71	47.83%	8.71%	
	工资	76,230,358.80	4.90%	81,579,721.63	5.83%	-6.56%	
	制造费用	179,557,839.20	11.53%	171,504,181.82	12.26%	4.70%	
纯碱及其他化工	直接材料	327,992,767.90	21.07%	306,177,114.55	21.89%	7.13%	
	工资	29,503,179.35	1.90%	32,077,839.06	2.29%	-8.03%	
	制造费用	168,658,703.10	10.83%	117,945,341.55	8.43%	43.00%	
分产品情况							
分产品	成本构成项目	本期金额	本期占总成本比例 (%)	上年同期金额	上年同期占总成本比例 (%)	本期金额较上年同期变动比例 (%)	情况说明
盐产品	直接材料	640,125,945.96	41.12%	580,498,855.35	41.50%	10.27%	
	工资	67,283,443.64	4.32%	71,654,023.96	5.12%	-6.10%	
	制造费用	154,166,690.14	9.90%	146,964,531.75	10.51%	4.90%	
元明粉产品	直接材料	77,242,313.97	4.96%	78,461,184.85	5.61%	-1.55%	
	工资	5,796,961.38	0.37%	6,332,247.41	0.45%	-8.45%	
	制造费用	12,539,731.50	0.81%	12,761,354.01	0.91%	-1.74%	
卤水产品	直接材料	9,899,067.21	0.64%	10,011,774.51	0.72%	-1.13%	
	工资	3,149,953.78	0.20%	3,593,450.26	0.26%	-12.34%	

	制造费用	12,851,417.56	0.83%	11,778,296.06	0.84%	9.11%	
纯碱产品	直接材料	267,649,748.23	17.19%	270,819,298.48	19.36%	-1.17%	
	工资	22,314,342.21	1.43%	25,757,876.38	1.84%	-13.37%	
	制造费用	136,453,624.50	8.77%	100,809,677.28	7.21%	35.36%	
氯化钙产品	直接材料	41,466,300.40	2.66%	16,510,281.72	1.18%	151.15%	
	工资	3,401,539.55	0.22%	2,565,871.21	0.18%	32.57%	
	制造费用	24,996,508.82	1.61%	11,291,010.95	0.81%	121.38%	
小苏打产品	直接材料	18,876,719.27	1.21%	18,847,534.35	1.35%	0.15%	
	工资	3,787,297.59	0.24%	3,754,091.48	0.27%	0.88%	
	制造费用	7,208,569.78	0.46%	5,844,653.31	0.42%	23.34%	

成本分析其他情况说明

√适用 □不适用

成本分行业情况如下：

1. 盐及盐化工行业：直接材料、工资、制造费用占总成本比例，较上年基本稳定，直接材料虽然受煤炭价格上升影响，但公司进一步提升内部管理，单位产品的物料消耗有所下降；工资占比下降主要为产量上升，导致比例下降；制造费用下降主要为管理提升所致。

2. 纯碱及其他化工：直接材料、工资、制造费用占总成本比例，较上年基本稳定，直接材料的下降主要为内部管理提升、单位产品的物料消耗下降所致；工资占比下降主要为产量上升，导致比例下降；制造费用上升主要为生产保障支出增加。

成本分产品情况如下：

1. 盐产品：直接材料、工资、制造费用占总成本比例，较上年基本稳定，直接材料的下降主要为内部管理提升，单位产品的物料消耗下降所致；工资占比下降主要为产量上升，导致比例下降；制造费用下降主要为管理提升所致。

2. 元明粉产品：直接材料、工资、制造费用占总成本比例，较上年均有所下降，直接材料的下降主要为公司对元明粉生产系统进行了合理优化，使产量得到了增加，故导致直接材料、工资、制造费用指标同比下降。

3. 外销卤水产品：卤水产品的直接材料、工资、制造费用占总成本的比例，较上年变化幅度较小，同比下降的原因主要为报告期营业成本总额大于上年，导致占比下降。

4. 纯碱产品：直接材料、工资、制造费用占总成本比例，较上年基本稳定，直接材料的下降主要为内部管理提升、单位产品的物料消耗下降所致；工资占比下降主要为产量上升，导致比例下降；制造费用上升主要为生产保障支出增加。

5. 氯化钙产品：直接材料、工资、制造费用占总成本比例，较上年有所上升，主要为直接材料煤炭价格上升以及报告期内氯化钙产品销售量增加，导致占总成本的比例上升。

6. 小苏打产品：直接材料、工资、制造费用占总成本的比例较上年基本稳定，变化幅度较小。

(4). 主要销售客户及主要供应商情况

√适用 □不适用

前五名客户销售额 84,810.25 万元，占年度销售总额 39.42%；其中前五名客户销售额中关联方销售额 50,589.97 万元，占年度销售总额 23.51 %。

单位	金额（不含税）元	占收入比重
客户一	428,245,388.65	19.90%
客户二	204,642,893.15	9.51%
客户三	77,654,328.77	3.61%
客户四	70,204,097.85	3.26%
客户五	67,355,777.75	3.13%
合计	848,102,486.17	39.42%

前五名供应商采购额 44,485.31 万元，占年度采购总额 54.30%；其中前五名供应商采购额中关联方采购额 0 万元，占年度采购总额 0%。

单位	金额（不含税）元	占采购比重
供应商一	180,622,293.86	22.05%
供应商二	140,415,362.89	17.14%
供应商三	54,565,721.57	6.66%
供应商四	35,813,849.10	4.37%
供应商五	33,435,918.98	4.08%
合计	444,853,146.40	54.30%

其他说明

无

2. 费用

√适用 □不适用

单位：元

项目名称	2016 年	2015 年	增减金额	同比增减%
销售费用	224,712,254.08	199,487,977.56	25,224,276.52	12.64%
管理费用	165,780,024.03	162,128,725.47	3,651,298.56	2.25%
财务费用	105,635,271.19	138,529,191.36	-32,893,920.17	-23.75%

1、销售费用同比增加，主要为销售量同比增加 10%以上以及汽车运价上调 20%左右，导致运输、装卸费相应增加。

2、管理费用同比增加，主要为公司因成功上市对中层以上管理人员给予奖励，增加职工薪酬 537.85 万元，以及上市相关中介机构审计等费用同比增加 418.40 万元，因 2016 年财政部发布的

《增值税会计处理规定》（财会〔2016〕22号）将5-12月份原列示中管理费用中印花税、房产税、车船使用税等调整到税金及附加科目中列示，同比减少795.02万元所致。

3、财务费用同比减少，主要为归还2亿元中票以及压缩贷款规模、借款利率下降所致。

3. 研发投入

研发投入情况表

√适用 □不适用

单位：元

本期费用化研发投入	50,520,022.00
本期资本化研发投入	17,480,380.00
研发投入合计	68,000,402.00
研发投入总额占营业收入比例（%）	3.16%
公司研发人员的数量	317
研发人员数量占公司总人数的比例（%）	13.2%
研发投入资本化的比重（%）	25.71%

情况说明

√适用 □不适用

2016年共开展了25项技术创新项目的研究，其中含：对流井盐腔储油储气造腔关键技术、采空盐腔安全综合治理技术等前瞻性技术研究；氯化钙型融雪剂、低钙高端纯碱、菇盐、竹盐、自然晶盐新等盐化或高端食盐新品的研发；为解决生产运行的技术瓶颈问题，开展了制盐5#线冷凝水回收防垢、钙镁泥碱渣掺兑脱硫、钙液注井脱硝、输卤管道防腐防垢、防止小苏打成品结块、制盐系统减少粉盐、硝盐系统节能降耗等技术攻关项目。

4. 现金流

√适用 □不适用

科目	本期数	上年同期数	增减额	变动比例（%）
经营活动产生的现金流量净额	589,169,042.32	499,818,233.46	89,350,808.86	17.88%
投资活动产生的现金流量净额	-321,458,857.97	-141,681,441.46	-179,777,416.51	-126.89%
筹资活动产生的现金流量净额	-418,597,483.55	12,020,747.55	-430,618,231.10	-3582.29%
现金及现金等价物净增加额	-151,170,490.79	370,157,539.55	-521,328,030.34	-140.84%

1. 经营活动产生的现金流量净额变化，主要是报告期内销售量增加导致收入增加以及资金回笼率高所致。

2. 投资活动产生的现金流量净额变化，主要是当年项目投资现金流出增加所致。

3. 筹资活动产生的现金流量净额变化，主要是2015年末公司IPO募集资金于年末到账增加而2016年末没有此项现金流入，以及2016年借款规模减少所致。

4. 现金及现金等价物净增加额变化，主要是 2015 年末公司 IPO 募集资金于年末到账增加而 2016 年末没有此项现金流入，以及 2016 年借款规模减少所致。

(二) 非主营业务导致利润重大变化的说明

√适用 □不适用

本公司以下 1 项核心技术，对公司经营业绩产生重大影响：

序号	核心技术名称	技术来源	技术水平	成熟程度
1	盐碱钙联合循环生产工艺	原始创新	国内首创、国际先进	成熟

公司 2015 年“盐碱钙联合循环生产工艺”技术转让收入，具体情况如下：

江西晶昊盐化有限公司（以下简称江西晶昊），由江西省盐业集团有限责任公司、仁和集团发展有限公司、中国信达资产管理股份有限公司分别持股，与我公司不存在关联关系。根据公司与其签订的《专利技术授权许可协议》，授权许可费用双方约定为：纯碱 60 万吨/年授权专利许可费 2,600 万元。支付安排双方约定为：协议签订，江西晶昊向我公司支付纯碱 30 万吨/年规模的专利技术授权许可费 1300 万元；30-60 万吨之间的建设规模或增加产量，由江西晶昊按本协议单价计算支付我公司专利许可费根据协议。江西晶昊于 2015 年 3 月和 4 月分别支付专利技术授权许可费 650 万元，合计 1300 万元。目前，江西晶昊正在推进第一期纯碱 30 万吨/年项目的建设，据了解预计将在 2017 年底建成。该笔技术转让收入，符合技术转让、服务咨询类业务发生的特点以及双方协议约定。

截止本报告期末，公司未有其他重大技术转让发生，导致收入、毛利同比下降 1300 万元。

(三) 资产、负债情况分析

√适用 □不适用

1. 资产及负债状况

单位：元

项目名称	本期期末数	本期期末数占总资产的比例 (%)	上期期末数	上期期末数占总资产的比例 (%)	本期期末金额较上期期末变动比例 (%)	情况说明
货币资金	383,579,247.76	8.56%	518,629,235.73	11.38%	-26.04%	
应收票据	447,430,682.82	9.99%	301,838,005.58	6.62%	48.24%	说明 1
应收账款	132,840,915.02	2.96%	178,368,024.83	3.91%	-25.52%	
预付款项	11,545,216.74	0.26%	10,207,054.51	0.22%	13.11%	
其他应收款	17,022,228.23	0.38%	20,165,810.74	0.44%	-15.59%	
其他流动资产	103,896,593.49	2.32%	1,143,555.71	0.03%	8985.40%	说明 2
在建工程	242,590,719.98	5.41%	196,151,282.25	4.30%	23.68%	
长期待摊费用	6,142,937.79	0.14%	7,085,831.98	0.16%	-13.31%	
递延所得税资产	44,321,492.51	0.99%	38,377,064.02	0.84%	15.49%	

应付票据	163,548,731.89	3.65%	45,732,837.50	1.00%	257.62%	说明 3
应付账款	262,808,834.76	5.87%	241,674,869.55	5.30%	8.74%	
预收款项	83,757,085.77	1.87%	30,148,961.54	0.66%	177.81%	说明 4
应交税费	21,592,505.16	0.48%	19,143,186.58	0.42%	12.79%	
应付利息	15,832,458.67	0.35%	22,159,806.19	0.49%	-28.55%	
其他应付款	82,150,266.23	1.83%	67,060,360.99	1.47%	22.50%	
一年内到期的非流动负债	647,659,874.60	14.45%	453,490,507.65	9.95%	42.82%	说明 5
长期借款	282,000,000.00	6.29%	472,000,000.00	10.35%	-40.25%	说明 6
应付债券	0.00	0.00%	298,688,914.69	6.55%	-100.00%	说明 7
长期应付款	19,196,497.08	0.43%	44,541,769.41	0.98%	-56.90%	说明 8
递延收益	7,600,000.00	0.17%	3,800,000.00	0.08%	100.00%	说明 9

其他说明

有关数据同比发生变动 30% 以上的原因说明：

说明 1： 应收票据比上年增加 48.24%，主要因盐化工市场四季度回暖，销售量增加，货款清收力度加大，资金回笼增加以及将部分短期票据质押开具较长期限票据用于支付货款所致。

说明 2： 其他流动资产比上年增加 8985.40%，主要为公司于 2016 年 8 月 25 日在上交所发布临 2016-035 号《江苏井神盐化股份有限公司关于使用闲置募集资金购买保本型银行理财产品的公告》，使用不超过人民币 1 亿元的暂时闲置募集资金新增的理财业务，从货币资金转入增加所致。

说明 3： 应付票据同比增加 257.62%，主要为公司加强票据管理，利用短期应收票据质押并开具长期票据支付，进一步提高了票据的使用效率，降低财务费用所致。

说明 4： 预收账款比上年增加 177.81%，主要为四季度盐化工市场回暖，价格逐渐上升，盐化工企业和氯化钙用户增加了预付数额所致。

说明 5： 一年内到期的非流动负债比上年增加 42.82%，主要为长期借款、应付债券、长期应付款等长期负债预计将在一年内到期，重分类增加所致。

说明 6： 长期借款比上年减少 40.25%，主要为将预计一年到期的长期负债重分类到一年内到期的非流动负债项目所致。

说明 7： 应付债券比上年减少 100%，主要为将预计一年到期的长期负债重分类到一年内到期的非流动负债项目所致。

说明 8： 长期应付款比上年减少 56.90%，主要为将预计一年到期的长期负债重分类到一年内到期的非流动负债项目所致。

说明 9： 递延收益比上年增加 100%，主要为根据淮经信综合（2015）177 号、淮财工贸（2015）42 号《关于拨付 2015 年第二批省工业和信息产业转型升级专项资金指标的通知》，公司 2016 年收到淮安市淮安区财政局拨付的补贴款 500 万元，此补助系与资产相关的政府补助，公司计入递延收益，根据相关资产支出的使用年限分期结转营业外收入；该补贴相关项目在建，本期未结转营业外收入，以及年初待确认的递延收益在报告期确认损益减少所致。

2. 截至报告期末主要资产受限情况

√适用 □不适用

项 目	金 额	受限制的原因
货币资金	27,000,000.00	银行承兑汇票保证金
应收票据	116,609,702.10	银行承兑汇票保证金
固定资产	161,170,821.95	融资租赁借款

3. 其他说明

□适用 √不适用

(四) 行业经营性信息分析

√适用 □不适用

公司主要从事盐矿的开采、盐及盐化工产品的生产与销售。主要产品包括食盐、小工业盐、两碱工业盐、元明粉和纯碱。根据《上市公司行业分类指引（2012年修订）》，食盐行业属于“制造业”中的食品制造业（C14）；小工业盐、两碱工业盐及元明粉行业为“制造业”中的“化学原料及化学制品制造业”（C26）；纯碱行业为“化学原料及化学制品制造业”中的“无机碱制造”（C2612）。

化工行业经营性信息分析

1 行业基本情况

(1). 行业政策及其变动

√适用 □不适用

报告期内，国家公布了《盐业体制改革方案》及相关工作通知，在坚持和完善食盐专营制度的基础上，主要有以下几方面的改革措施：一是改革食盐生产批发区域限制。取消食盐定点生产企业只能销售给指定批发企业的规定，允许生产企业进入流通和销售领域，自主确定生产销售数量并建立销售渠道，以自有品牌开展跨区域经营，实现产销一体，或者委托有食盐批发资质的企业代理销售。取消食盐批发企业只能在指定范围销售的规定，允许向食盐定点生产企业购盐并开展跨区域经营，省级食盐批发企业可开展跨省经营，省级以下食盐批发企业可在本省（区、市）范围内开展经营。未领取食盐批发许可证的企业不得从事食盐批发；二是改革食盐政府定价机制。从2017年1月1日开始，按照“先建立食盐储备体系和供应应急管理制度、后放开食盐价格”的原则，有序放开盐价，由企业根据生产经营成本、食盐品质、市场供求状况等因素自主确定，并要求保持食盐价格和食盐市场的稳定；三是改革工业盐运销管理。取消两碱工业盐备案制和准运证制度，取消对小工业盐及盐产品进入市场的各类限制，放开小工业盐及盐产品市场和价格；四是改革食盐储备体系。建立由政府储备和企业社会责任储备组成的全社会食盐储备体系，确保自然灾害和突发事件发生时食盐和原碘的安全供应。

报告期内，纯碱行业政策基本无变化。

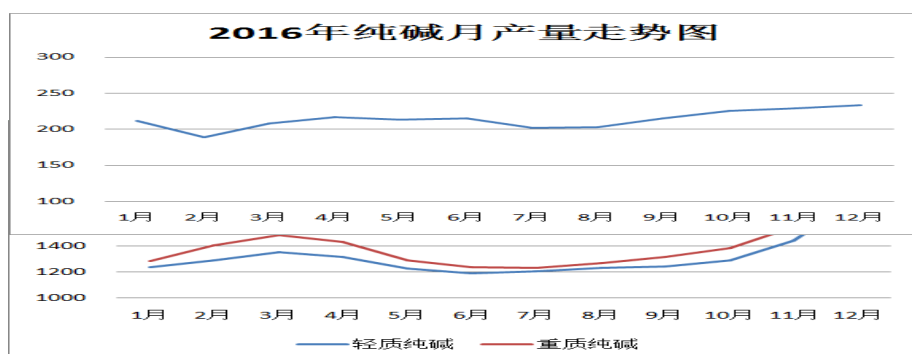
(2). 主要细分行业的基本情况及其公司行业地位

√适用 □不适用

盐行业：据中国盐业协会统计数据，2016年1-6月全国累计产盐3808万吨，同比（3990万吨）减少4.56%（182万吨），其中：井矿盐2280万吨，减少16万吨；海盐1140万吨，减少92万吨；湖盐388万吨，减少74万吨。由于前几年江苏地区井矿盐迅猛扩能，造成地区产能过剩。受下游低迷影响、进口和山东海盐、外地井矿盐冲击，江苏井矿盐2016年1-9月价格一直在低位徘徊，很多企业不得不限产运行，以减轻库存压力，但效益严重下滑。进入四季度后，随着原材料成本提高、海运费上涨后进口盐减少、下游纯碱走好等因素影响，井矿盐进入了触底反弹。

公司行业地位见本报告第三节“公司业务概要”之“一、报告期内公司所从事的主要业务、经营模式及行业情况说明”中的相关内容。

纯碱行业：据中国纯碱协会统计数据，截止到2016年底，我国纯碱装置生产总能力为2937万吨，相比2015年同比增加1%；纯碱产量累计2606万吨，比2015年少产7万吨，同比下降0.27%，全行业平均产能发挥88.7%。2016年一季度纯碱价格逐步上涨，3月中下旬开始很快回落，6-8月一直在低价位运行，9月份开始逐步上涨。但从全年平均来看，相比2015年并没有太大的增长。



公司纯碱生产规模在国内碱行业中体量虽然不大，但由于公司具有“井下循环盐钙联产制碱”的工艺优势、全卤制碱的资源优势及水运物流的运输优势等综合优势，吨碱制造成本比同行业公司低 20%左右，盈利能力居于行业领先水平。

2 产品与生产

(1). 主要经营模式

适用 不适用

详见本报告第三节“公司业务概要”之“一、报告期内公司所从事的主要业务、经营模式及行业情况说明”。

报告期内调整经营模式的主要情况

适用 不适用

(2). 主要产品情况

适用 不适用

产品	所属细分行业	主要上游原材料	主要下游应用领域	价格主要影响因素
两碱工业盐	化学原料及化学制品制造业	煤炭	两碱行业	煤炭价格因素占吨盐成本的 50%左右
纯碱	无机碱制造	两碱工业盐、石灰石	平板玻璃、日用玻璃、洗涤剂行业、氧化铝企业	盐、煤、焦炭价格

(3). 研发创新

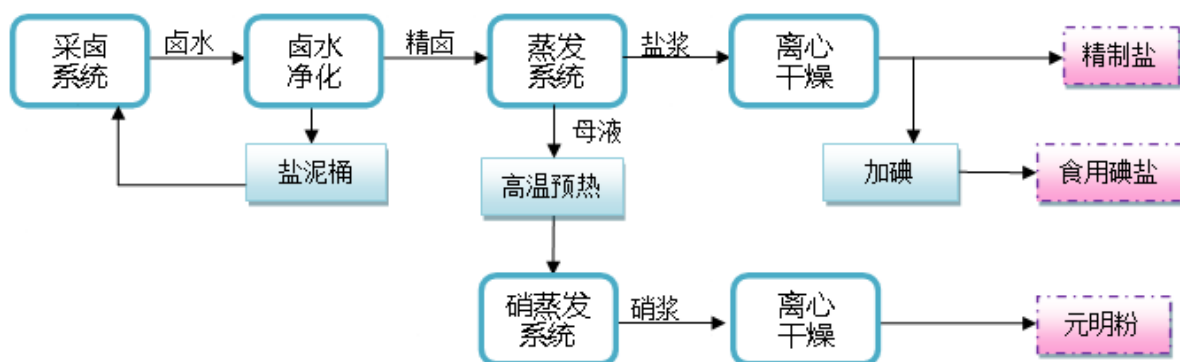
适用 不适用

公司把研发创新作为企业发展的源动力，不断加大科研投入。截止 2016 年底获认定或批准国家企业技术中心等 6 个国家、省级技术创新平台，与中科院武汉岩土力学研究所等近 10 家科研院所及大学签订产学研合作协议。2016 年申请受理专利 9 件，其中发明专利 6 件；2016 年开展了 25 项科研攻关项目，其中市级以上政府立项 10 项，股份立项 15 项，“120 万吨/年全卤制纯碱绿色制造”项目获国家工信部立项；研发盐化新品 23 个，其中上市上架新品 7 个，新增 4 项市级以上认定的高新技术产品，其中“高纯大晶粒无抗结剂盐”获得了江苏省高新技术产品认定；联合制定的《调味盐》行业标准（QB/T 2020-2016）正式颁布。

(4). 生产工艺与流程

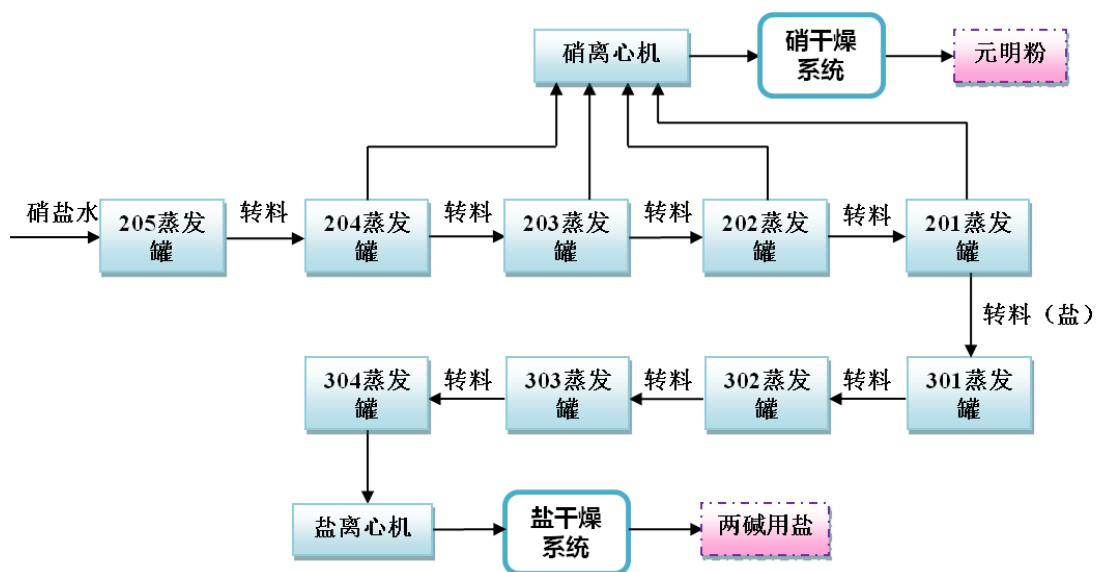
适用 不适用

食盐的工艺流程图

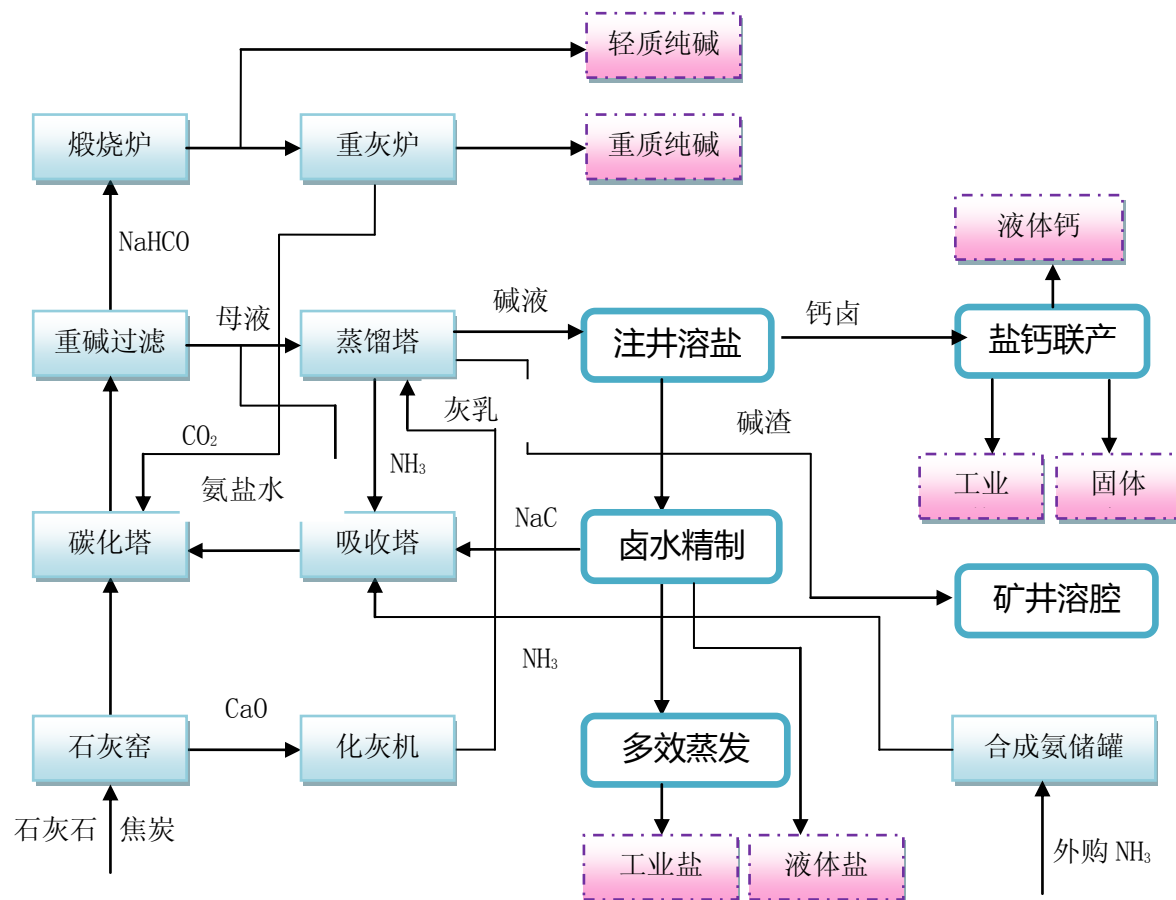


注：精制盐可用作小工业盐。

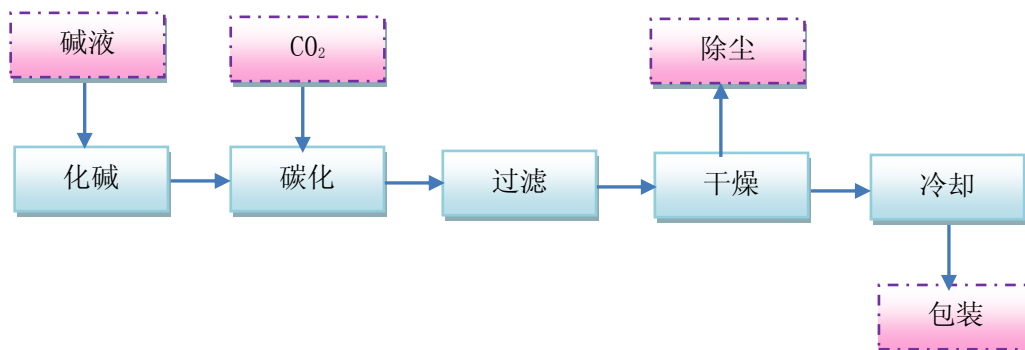
元明粉、两碱用盐的工艺流程图



纯碱的工艺流程图



小苏打工艺流程



(5). 产能与开工情况

√适用 □不适用

主要厂区或项目	设计产能	产能利用率 (%)	在建产能及投资情况	在建产能预计完工时间
盐产品生产系统	372.3 万吨/年	115.13%		
纯碱生产系统	60 万吨/年	86.70%		
元明粉生产系统	41.8 万吨/年	110%		
小苏打	3 吨/年	124.67%		

生产能力的增减情况

□适用 √不适用

产品线及产能结构优化的调整情况

□适用 √不适用

非正常停产情况

□适用 √不适用

3 原材料采购**(1). 主要原材料的基本情况**

√适用 □不适用

原材料	采购模式	采购量	价格变动情况	价格波动对营业成本的影响
煤炭	战略伙伴、直接采购	73.37 万吨	一季度末煤价停止下行开始回稳, 二季度末价格趋暖上行, 三季度煤价进入快速上行期, 至四季度中旬开始略有回落。	煤炭受国家供给侧及去产能影响, 整体价格回稳上行积极, 燃料动力煤占盐产品成本 50%左右, 价格波动对营业成本影响很大,
焦炭	直接采购、公开招标	4.76 万吨	焦炭整体价格变动走势与煤炭趋同, 但涨幅大于煤炭。	焦炭是分公司碱厂石灰窑煅烧掺配的热值原料, 生产公司产品纯碱、小苏打、氯化钙, 占纯碱成本不到 10%, 价格波动对营业成本影响较小。
石灰石	直接采购、公开招标	72.63 万吨	受国家环保政策影响相关石灰石矿厂家整顿或关闭, 全年石灰石价格温和上行, 1 至 12 月份全年价格上涨不大。	石灰石是分公司碱厂石灰窑煅烧的主原料, 生产公司产品纯碱、小苏打、氯化钙, 占纯碱成本超过 13%左右, 价格波动对营业成本影响较大。

(2). 原材料价格波动风险应对措施**持有衍生品等金融产品的主要情况**

□适用 √不适用

采用阶段性储备等其他方式的基本情况

√适用 □不适用

为确保原料供应满足生产需要，公司根据市场行情适时增加煤炭、焦炭、石灰石等原材料的合理库存，适度调控价格波动影响，有效降低原材料成本。同时，公司根据供应商的因素（调价、生产计划、大修计划等）及外在因素（政策、天气、运输水情等），提前补足原材料库存。

4 产品销售情况

(1). 销售模式

√适用□不适用

公司主要产品包括食盐、小工业盐和两碱用盐、纯碱、元明粉、氯化钙等。

根据《食盐专营办法》等相关法律法规，国家对食盐生产销售实行专营管理，对小工业盐销售进行计划管理。

公司主要通过直销模式销售两碱用盐、纯碱产品；主要通过经销商方式销售元明粉。一方面，公司通过自主开拓市场，与客户建立直接联系，签订供货合同，并按合同组织生产运输。另一方面，公司利用经销商市场开拓能力，将部分产品转销至经销商，经销商通过自有的销售渠道将产品销往终端客户。

(2). 按细分行业划分的公司主营业务基本情况

√适用□不适用

单位：万元 币种：元

细分行业	营业收入	营业成本	毛利率 (%)	营业收入比上年增减 (%)	营业成本比上年增减 (%)	毛利率比上年增减 (%)	同行业同领域产品毛利率情况
盐及盐化工	1,397,389,088.74	983,055,525.14	29.65%	1.88%	6.62%	-3.12%	
纯碱及其他化工	690,899,040.67	526,154,650.35	23.84%	16.10%	15.33%	0.51%	

定价策略及主要产品的价格变动情况

√适用□不适用

1. 定价策略

产品	定价策略
食盐	国家指导价、市场定价
工业盐	市场定价
元明粉产品	市场定价
卤水产品	市场定价
纯碱产品	市场定价
氯化钙产品	市场定价

小苏打产品	市场定价
-------	------

2. 报告期内主要产品的价格变动情况

项目	2016 年度		2015 年度
	金额 (不含税)	增幅 (%)	金额 (不含税)
两碱工业盐	170.43	-8.26%	185.79
元明粉	286.41	4.54%	273.96
纯碱	1,165.27	2.20%	1,140.23

(3). 按销售渠道划分的公司主营业务基本情况

√适用 □不适用

单位：万元 币种：人民币

销售渠道	营业收入	营业收入比上年增减 (%)
直销	755,435,680.07	-2.36%
经销	1,341,645,479.37	8.06%

注：销售渠道仅填列主营业务产品情况。

会计政策说明

□适用 √不适用

(4). 公司生产过程中联产品、副产品、半成品、废料、余热利用产品等基本情况

√适用 □不适用

其他产出产品	报告期内产量 (万吨)	定价方式	主要销售对象	主要销售对象的销售占比 (%)
热水	30.99	市场定价	生活用水	
炉渣	22.59	市场定价	水泥生产企业等	
氯化钙	16.80	市场定价	制冷设备、道路融冰剂和干燥剂等企业	

情况说明

□适用 √不适用

5 环保与安全情况

(1). 公司报告期内重大安全生产事故基本情况

□适用 √不适用

(2). 报告期内公司环保投入基本情况

√适用 □不适用

单位：万元 币种：人民币

环保投入资金	投入资金占营业收入比重 (%)
2,525.45	1.17%

报告期内发生重大环保违规事件基本情况

□适用 √不适用

(3). 其他情况说明

□适用 √不适用

(五) 投资状况分析**1、 对外股权投资总体分析**

□适用 √不适用

(1) 重大的股权投资

□适用 √不适用

(2) 重大的非股权投资

√适用 □不适用

单位：万元 人民币

项目名称	预算数	工程进度	本年投入金额	累计投入金额	资金来源
产业升级节能技改工程	36068	11%	3,476.35	3,476.35	募集
240t/h 锅炉工程	19,000	100%	242.00	18,528.71	自筹
石塘矿井工程（注1）	2,480	95%	40.23	2,270.31	自筹
杨槐矿区工程（注2）	1,900	95%	0.00	1,980.60	自筹
60万吨/年联碱(二期)4号石灰窑及其配套设施工程	2,062	100%	326.19	1,379.72	自筹

注1：探矿工程已结束，采矿权证正在办理中。

注2：取得探矿权，尚未进行探矿工程。

(3) 以公允价值计量的金融资产

□适用 √不适用

(六) 重大资产和股权出售

□适用 √不适用

(七) 主要控股参股公司分析

√适用 □不适用

公司名称	主要产品或服务	注册资本（万元）	总资产（万元）	净资产（万元）	营业收入（万元）	净利润（万元）
江苏省瑞丰盐业有限公司	精制盐生产、销售，海水晶、洗涤原粉、洗涤助剂加工及销售；饲料添加剂（氯化钠***）生产、销售；自营出口（食盐）；岩盐地下开采；纯碱、食用纯碱、食用小苏打销售	11,500	22,847.06	15,440.91	22,533.63	2,525.23
江苏省瑞达包装有限公司	包装制品的开发、制造；包装装潢印刷品排版、制版、印刷、装订、其他印刷品印刷；塑料制品、化工原料、复合膜包装袋、包装纸盒销售；数码	1100	4,363.86	2,553.36	5,873.79	798.02

	等					
江苏省制盐工业研究所	制盐工业新技术推广服务及技术咨询；盐业工程监理；多品种盐产品的研发；盐化工产品产品的研发；非食品品种盐产品的研制；盐业机械产品的研制等	50	4,713.84	809.83	208.67	-97.57
江苏淮盐矿业有限公司	岩盐资源开采、液体盐生产。自营各类商品的进出口业务。（国家限定企业经营或禁止进出口的商品和技术除外）	20,000	38,805.90	26,010.79	10,763.97	1,809.06
江苏瑞洪盐业有限公司	生产工业盐；货物装卸；仓储经营。生产电（自用），元明粉生产、销售	20,000	32,823.47	22,407.71	15,695.31	-1,464.23
江苏瑞泰盐业有限公司	矿卤日晒制盐、液体盐制造销售；农副产品（除棉花、鲜茧）收购	4000	35,862.01	1,050.13	9,546.78	-1,156.68
彩裕企业有限公司	对外投资和资产管理	5,676.40 万港币	6,255.16	6,202.12	-	-61.12

(八) 公司控制的结构化主体情况

适用 不适用

三、公司关于公司未来发展的讨论与分析

(一) 行业格局和趋势

适用 不适用

1、盐产品

盐产品供大于求的格局尚未改变，行业竞争仍然激烈。因煤电油运、人工等成本不断增加影响，进口盐大量涌入，工业用盐市场竞争仍较残酷。此外，随着国家宏观调控的不断深入，盐业体制改革正式启动，生产企业可以进入流通领域，市场竞争加快，行业格局将发生深刻变化，产业集中度有望提高，资源配置将向产销一体、跨区域经营、拥有资源、品牌、技术、人才等综合优势的规模企业集聚。因此，在技术提升、降本增效、内部挖潜的同时，提高产品品牌影响力，创造品牌溢价，开拓更加高效的销售渠道将成为盐业企业的重要竞争力。随着“三去一降一补”、供给侧结构性改革及盐业体制改革的深入推进，以市场为导向，淘汰落后产能、技术改造、节能降耗、优化产品结构、提高产品质量等方向将成为行业发展主线。

2、纯碱

受国家供给侧结构性改革带动，纯碱落后产能的退出加速。全国大多数碱厂运行已超十年，设备检修率逐渐增高，进一步抑制了产能扩充的速度，会造成纯碱不定时供给紧张。下游方面，受国家基建投入大幅增加影响，直接刺激建筑用玻璃的需求；汽车用玻璃和光伏用玻璃需求将在相关产业拉动下稳步增长，印染行业对纯碱的需求也将小幅增加。供求关系趋于平衡甚至局部时间供给偏紧，中枢价格可能超预期。预计 2017 年纯碱产量会略高于 2016 年，产销将基本平衡。中长期看，随着环保压力加大，清洁生产、技改升级、提高产品质量、优化产品结构将是行业的发展趋势。

3、元明粉

随着下游产业链逐步回暖，元明粉需求呈现周期性回升。但前期由于产能快速扩充导致的过剩矛盾依旧突出，行业仍将面临一轮重新洗牌。能否在这场竞争中胜出，关键取决于企业的规模和实力。受环保问题、节能减排等刚性制约，落后企业将逐步退出，减少无序竞争，产品价格预计将会有所提高。今后阶段，围绕技术改造，节能减排，以技术创新、产品创新推进产品升级换代，以及行业重组将成为发展主线。

(二) 公司发展战略

适用 不适用

在保持发展战略连续性、稳定性的基础上，与时俱进、优化完善发展战略，深化拓展战略内涵，努力实现更高质量、更有效率、更可持续的发展。

创新驱动战略。推动以盐化产品、绿色制造、智能制造、溶腔储能、现代管理、自有品牌、商业模式等为重点的全面创新，着力构建集成创新、自主创新、协同创新体系，推进产学研用深度融合，形成以创新为主要引领的发展方式，全面建成具有行业领先优势的创新型企业。品牌提升战略。健全品牌战略管理体系，强化产品质量管理，多渠道深耕品牌，争创江苏省、中国名牌产品，全方位提升井神股份公司品牌的知名度、美誉度，充分彰显品牌运营效应。

资本运营战略。发挥上市企业资源优势，适时对行业内外优势资产进行兼并重组，推进条件适宜企业进行混合所有制改制，积极运用金融衍生工具，加强股权资本与无形资产运营增值，逐步实现资本收益最大化、资本成本最小化和资金链最优化。

产业集聚战略。以循环经济产业链为纽带，以资源优化配置为手段，强化各产业单元间的耦合效应，实现“1+1>2”的综合绩效，提升整个产业集群的综合经济效益。

总成本领先战略。努力降低采购、生产、物流、人力、销售、管理、资金等各个环节的成本，提高劳动生产率和人均产出，构建“总成本领先”优势，增强市场核心竞争力。

人才强企战略。以人才资源的价值管理为总体思路，紧紧抓住人才总量、人才质量、人才结构、人才培养、人才激励等关键环节，提高人才能力素质，创新人才发展机制，优化人才发展环境，

激发人才创造活力，推进“7580”工程，引进、培育一批职业化、专业化人才队伍，为井神股份的持续发展提供强大的人才保障和智力支持。

（三） 经营计划

√适用 □不适用

2017年，公司将抓住供给侧结构性改革和盐业体制改革双重机遇，认真落实股东会、董事会决策部署，突出“苦练内功、统筹发展”工作主线，落实“三突破、六提升”总体任务，努力实现“挖潜增效、产业发展、品质建设”三个方面突破，全力促进“生产运行、市场营销、技术创新、深化改革、基础管理、企业党建”六个方面提升，确保经营业绩稳中有升、企业发展和谐稳定。计划全年实现盐化产品产量超过570万吨，销售盐化产品产量580万吨；资产规模、营业收入、利润总额等主要经济指标同比有所增长；安全生产综合事故率控制在2%以内。

为实现上述目标，着重做好以下几方面工作：

1、生产营销方面。加强计划管理，实现生产作业计划、物资供应计划、销售发运计划之间有效衔接，强化弹性生产，挖掘产能潜力，保持生产线长周期稳定运行。强化设备管理，提升现代综合设备管理水平，消除设备缺陷和安全隐患。加强供应链管理，高度关注煤炭、焦炭、石灰石等大宗物资市场变化情况，提升采购保障能力。发挥产销一体优势，拓展省内外重点区域的食盐市场。抢抓盐化工产品触底企稳、价格回升的市场机遇，稳步提升产品市场份额。大力开拓国际市场，加快推动高附加值盐产品“走出去”。

2、安全质量方面。严格落实安全生产责任制和管理制度，及时排查整改安全隐患，坚决遏制重特大安全事故。以争创中国质量奖为契机，培育和弘扬工匠精神，提升智能制造、绿色制造水平。响应盐业体制改革的新要求，进一步提高食盐品质，确保食盐健康安全，切实履行好食盐定点生产企业的社会责任。以进入“省自主工业品牌五十强”为新起点，全力实施品牌战略，进一步提升公司品牌在省外市场的影响力。

3、技术创新方面。围绕“市场化、领先化、特色化、智能化”要求，结合打造盐碱钙循环产业链，进一步加强技术攻关工作。加快市场有需求、企业有效益、成本有优势、产品有特色的新品研发。加强创新平台建设，按照国家企业技术中心标准，完善企业技术创新有关制度，建立健全产学研用的协同创新机制。

（四） 可能面对的风险

√适用 □不适用

（一）宏观经济周期性的风险

公司主产品中工业盐、纯碱等属于基础化工原料，其市场需求与宏观经济景气度及下游行业的发展密切相关，具有较强的周期性特点。近两年，受宏观经济增速放缓、行业整体效益下滑影响，公司两碱用盐、元明粉等盐化工产品的平均售价呈下降趋势，导致以上产品的毛利率逐年下降，从而影响公司的营业利润、净利润。2016年第四季度，受大宗商品价格上涨及下游产业回暖带动，盐及盐化工产品价格触底回升，短期内减缓了前三季度持续下滑的势头。如未来宏观经济

依旧低位徘徊、下游行业复苏缓慢，则将制约公司工业盐及纯碱的销售，给经营业绩增长带来一定的不确定性。

（二）行业政策变化带来的风险

《国务院关于印发盐业体制改革方案的通知》（国发【2016】25号）等相关文件正式出台，在公布的《盐业体制改革方案》及相关通知中明确，从2017年1月1日开始，有序放开食盐价格，取消食盐准运证，允许现有食盐定点生产企业进入流通销售领域，食盐批发企业可开展跨区域经营，未领取食盐批发许可证企业不得从事食盐批发。同时要求保持食盐价格和食盐市场的稳定。在盐业体制改革方案实施初期，相关改革配套措施有待完善、行业竞争格局进行重塑等均会带来一定的不确定性影响，今后公司的食盐业务将面临因政策变化引起的更加激烈的市场竞争。

（三）主要能源价格波动的风险

煤炭为公司生产盐及盐化工产品所需的主要能源。煤炭价格的变动对公司产品毛利率水平具有重大影响。公司主要采用直接采购模式以降低煤炭采购成本。报告期内，随着供给侧结构性改革的持续推进，煤炭行业去产能力度加大，煤炭采购价格出现较大上涨，如果未来煤炭价格仍保持大幅上升态势，将会增加公司主营业务成本，进一步挤压毛利空间，对公司盐及盐化工产品的销售造成一定的市场压力。

（五）其他

适用 不适用

四、公司因不适用准则规定或国家秘密、商业秘密等特殊原因，未按准则披露的情况和原因说明

适用 不适用

第五节 重要事项

一、普通股利润分配或资本公积金转增预案

（一）现金分红政策的制定、执行或调整情况

适用 不适用

根据中国证监会《上市公司监管指引第3号—上市公司现金分红》等相关规定，公司于2014年3月6日召开股东大会，通过了关于修订《江苏井神盐化股份有限公司章程》的议案。《公司章程》确定了公司上市以后在保证公司可持续发展的前提下，兼顾股东的即期利益和长远利益，注重对投资者稳定、合理的回报，实行持续、稳定的利润分配政策。详细内容请参考2016年10月10日在上海证券交易所网站（www.sse.com.cn）上公布《江苏井神盐化股份有限公司章程》。

2016年5月12日公司召开2015年年度股东大会，审议通过了《2015年度利润分配预案》，同意以本公司2015年末总股本559,440,000股为基数，向全体股东每10股派发现金股利0.45元（含税），共计分配现金股利25,174,800.00元（含税），2016年度不送股，也不以资本公积金转增股本。对此独立董事发表明确同意意见，认为预案符合《上海证券交易所上市公司分红指引》及《公司章程》关于利润分配的相关规定，充分考虑了广大投资者的合理诉求和利益，不存在损害公司及股东，特别是中小投资者利益的情况，具有合理性和可行性。该利润分配方案已于

2016年6月22日实施完毕，具体内容详见公司在上海证券交易所网站披露的临时公告（公告编号：临2016-030）。

(二) 公司近三年（含报告期）的普通股股利分配方案或预案、资本公积金转增股本方案或预案

单位：元 币种：人民币

分红年度	每10股送红股数(股)	每10股派息数(元)(含税)	每10股转增数(股)	现金分红的数额(含税)	分红年度合并报表中归属于上市公司普通股股东的净利润	占合并报表中归属于上市公司普通股股东的净利润的比率(%)
2016年	-	0.20	-	11,188,800	22,954,480.12	48.74
2015年	-	0.45	-	25,174,800	61,824,175.25	40.72
2014年	-	0.23	-	10,797,120	99,251,781.98	10.88

(三) 以现金方式要约回购股份计入现金分红的情况

适用 不适用

(四) 报告期内盈利且母公司可供普通股股东分配利润为正，但未提出普通股现金利润分配方案预案的，公司应当详细披露原因以及未分配利润的用途和使用计划

适用 不适用

二、承诺事项履行情况

(一) 公司实际控制人、股东、关联方、收购人以及公司等承诺相关方在报告期内或持续到报告期内的承诺事项

适用 不适用

承诺背景	承诺类型	承诺方	承诺内容	承诺时间及期限	是否有履行期限	是否及时严格履行	如未能及时履行应说明未完成履行的具体原因	如未能及时履行应说明下一步计划
与首次公开发行相关的承诺	其他	井神股份	一、启动稳定股价措施的条件及原则（一）公司股票自挂牌上市之日起三年内，若出现连续20个交易日公司股票收盘价均低于公司最近一期经审计的每股净资产情形时，则公司应按下述规则启动稳定股价措施。（每股净资产=合并财务报表中归属于母公司普通股股东权益合计数÷年末公司股份总数，下同；若因除权除息等事项致使上述股票收盘价与公司最近一期经审计的每股净资产不具可比性的，上述股票收盘价应做相应调整，下同。）（二）公司回购股份、苏盐集团增持股份均应符合中国证监会、上海证券交易所及其他证券监管机关、国有资产监督管理的相关法律、法规和规范性文件，并不应因此导致公司股权分布不符合上市条件的要求；若其中任何一项措施的实施或继续实施将导致公司股权分布不符合上市条件的要求时，则不得实施或应立即终止继续实施，且该项措施所对应的股价稳定义务视为已履行。二、稳定股价的具体措	2014年6月9日，承诺长期有效	否	是		

		<p>施（一）公司稳定股价的措施 1. 公司董事会应在触发启动稳定股价措施条件之日起 15 个交易日内公告具体股份回购计划，披露拟回购股份的数量范围、价格区间、完成时间（不晚于股东大会审议通过之日起 30 个交易日）等信息。公司股份回购计划须经出席会议的股东所持表决权的三分之二以上通过，公司控股股东承诺就该等回购事宜在股东大会中投赞成票。 2. 公司为稳定股价之目的进行股份回购的，除应符合相关法律法规、规范性文件的要求之外，还应符合下列各项：（1）单次用于回购股份的资金金额不高于上一个会计年度经审计的归属于母公司股东净利润的 20%；（2）单一会计年度用以稳定股价的回购资金合计不超过上一会计年度经审计的归属于母公司股东净利润的 50%；（3）回购价格不高于最近一期经审计的每股净资产。超过上述标准的，公司回购股份稳定股价措施在当年度不再继续实施</p>				
		<p>本公司承诺：公司招股说明书如果存在虚假记载、误导性陈述或者重大遗漏，对判断本公司是否符合法律规定的发行条件构成重大、实质影响的，在中国证监会对本公司作出行政处罚决定之日起三十日内，本公司将启动依法回购首次公开发行的全部新股的程序，本公司将通过上海证券交易所发行价并加算银行同期存款利息回购首次公开发行的全部新股。投资人因本公司的招股说明书存在虚假记载、误导性陈述或者重大遗漏而在证券交易中遭受损失的，自赔偿责任成立之日起三十日内，本公司将依法赔偿投资者损失。 特此承诺</p>	2014 年 3 月 6 日，长期有效	否	是	
	苏盐集团	<p>一、井神股份为首次公开发行股票并上市制作的招股说明书如果存在虚假记载、误导性陈述或者重大遗漏，对判断井神股份是否符合法律规定的发行条件构成重大、实质影响的，在中国证监会对其作出行政处罚决定之日起三十日内，本公司将以发行价加算银行同期存款利息依法购回首次公开发行时转让的限售股股份。若本公司未在前述时间内依法购回首次公开发行时转让的限售股股份，自中国证监会对井神股份作出行政处罚决定之日后第三十一日至购回股份的相关承诺履行完毕期间，本公司将不得行使投票表决权，并不得领取在上述期间所获得的井神股份的分红。 二、井神股份为公开发行股票并上市制作的招股说明书如果存在虚假记载、误导性陈述或者重大遗漏，对判断井神股份是否符合法律规定的发行条件构成重大、实质影响的，在中国证监会对其作出行政处罚决定之日起三十日内，井神股份将启动依法回购首次公开发行的全部新股的程序，井神股份将通过上海证券交易所发行价并加算银行同期存款利息回购首次公开发行的全部新股。若井神股份未在前述规定期间启动股份回购程序，本公司将积极督促公司履行承诺；若未督促，自中国证监会对井神股份作出行政处罚决定之日后第三十一日至其回购股份的相关承诺履行完毕期间，本公司将不得行使投票表决权，并不得领取在上述期间所获得的井神股份的分红</p>	2014 年 2 月 13 日，长期有效	否	是	
		<p>投资人因井神股份的招股书存在虚假记载、误导性陈述或者重大遗漏而在证券交易中遭受损失，</p>	2014 年 2 月 13 日，长期有效	否	是	

		自赔偿责任成立之日起三十日内,井神股份和本公司将依法赔偿投资者损失。若本公司未依法予以赔偿,自上述赔偿责任成立之日后第三十一日至本公司依法赔偿损失的相关承诺履行完毕,本公司将不得行使投票表决权,并不得领取在上述期间所获得的井神股份的分红;若井神股份未依法予以赔偿,本公司将积极督促其履行承诺;若未督促,自上述赔偿责任成立之日后第三十一日至井神股份依法赔偿损失的相关承诺履行完毕,本公司将不得行使投票表决权,并不得领取在上述期间所获得的井神股份的分红。特此承诺。	有效				
		井神股份上市后六个月内如井神股份股票连续二十个交易日的收盘价(指复权后的价格,下同)均低于发行价,或者上市后六个月期末收盘价低于发行价,本公司持有的井神股份公开发行股份前已发行的股份的锁定期限将自动延长六个月。	2015年4月20日,承诺期有效	是	是		
股份限售	苏盐集团	承诺:1、自井神股份上市之日起三十六个月内,不转让或者委托他人管理其所持有的发行人公开发行股票前已发行的股份,也不由发行人回购该等股份。2、发行人上市后六个月内如其股票连续二十个交易日的收盘价(指复权后的价格,下同)均低于发行价,或者上市后六个月期末收盘价低于发行价,苏盐集团持有的井神股份公开发行股份前已发行的股份的锁定期限将自动延长六个月。3、控股股东苏盐集团拟长期持有发行人股票。若在锁定期满两年内减持股票,减持价格将不低于发行人首次公开发行股票时的发行价,在此期间内每年累计减持比例不超过5%;上述两年期限届满后,苏盐集团减持发行人股票时,将按市价且不低于发行人最近一期经审计的每股净资产(审计基准日后发生权益分派、公积金转增股本、配股等情况的,应做除权除息处理)的价格进行减持。苏盐集团将通过上海证券交易所竞价交易系统、大宗交易平台或上海证券交易所允许的其他转让方式减持公司股票。所持股票在锁定期满后两年内减持的,将提前五个交易日通知发行人,并由发行人在减持前三个交易日予以公告。其减持发行人股票时,将严格依照《公司法》、《证券法》、中国证监会和证券交易所的相关规定执行。如违反本承诺进行减持的,自愿将减持所得收益上缴发行人	2015年4月20日,约定的股份锁定期内有效	是	是		
	汇鸿集团	承诺:1、自井神股份上市之日起十二个月内,不转让或者委托他人管理该等股份,也不由井神股份回购该等股份。2、自锁定期满之日起十二个月内,累计减持发行人股份总数不超过发行人股票上市之日所持有发行人股份总额的40%,减持价格不低于发行价格;自锁定期满之日起二十四个月内,累计减持股份总数不超过股票上市之日所持有发行人股份总额的80%,减持价格不低于发行价格。上述两年期限届满后,汇鸿国际减持发行人股票时,将按市价且不低于发行人最近一期经审计的每股净资产(审计基准日后发生权益分派、公积金转增股本、配股等情况的,应做除权除息处理)的价格进行减持。所持股票在锁定期满后两年内减持的,将提前五个交易日通知发行人,并由发行人在减持前三个交易日予以公告。其减持发行人股票时,将严格依照《公司法》、《证券法》、中国证监会和证券交易所的相关规	2015年12月28日,约定的股份锁定期内有效	是	是		

		定执行。如违反本承诺进行减持的，自愿将减持所得收益上缴发行人。					
高尔登投资		承诺本次发行前持有的发行人股份，自井神股份首次公开发行股票上市之日起十二个月内，不转让或者委托他人管理该等股份，也不由发行人回购该等股份。	2015年12月28日，约定的股份锁定期内有效	是	是		
诚源盐化		承诺本次发行前持有的发行人股份，自井神股份首次公开发行股票上市之日起十二个月内，不转让或者委托他人管理该等股份，也不由发行人回购该等股份。	2015年12月28日，约定的股份锁定期内有效	是	是		
浙盐集团		承诺本次发行前持有的发行人股份，自井神股份首次公开发行股票上市之日起十二个月内，不转让或者委托他人管理该等股份，也不由发行人回购该等股份。	2015年12月28日，约定的股份锁定期内有效	是	是		
华昌化工		承诺本次发行前持有的发行人股份，自井神股份首次公开发行股票上市之日起十二个月内，不转让或者委托他人管理该等股份，也不由发行人回购该等股份。	2015年12月28日，约定的股份锁定期内有效	是	是		
连云港工投		承诺本次发行前持有的发行人股份，自井神股份首次公开发行股票上市之日起十二个月内，不转让或者委托他人管理该等股份，也不由发行人回购该等股份。	2015年12月28日，约定的股份锁定期内有效	是	是		
苏豪创投		承诺本次发行前持有的发行人股份，自井神股份首次公开发行股票上市之日起十二个月内，不转让或者委托他人管理该等股份，也不由发行人回购该等股份。	2015年12月28日，约定的股份锁定期内有效	是	是		
安徽新江淮		承诺本次发行前持有的发行人股份，自井神股份首次公开发行股票上市之日起十二个月内，不转让或者委托他人管理该等股份，也不由发行人回购该等股份。	2015年12月28日，约定的股份锁定期内有效	是	是		
上大鼎正		承诺本次发行前持有的发行人股份，自井神股份首次公开发行股票上市之日起十二个月内，不转让或者委托他人管理该等股份，也不由发行人回购该等股份。	2015年12月28日，约定的股份锁定期内有效	是	是		
和睦家投资		承诺本次发行前持有的发行人股份，自井神股份首次公开发行股票上市之日起十二个月内，不转让或者委托他人管理该等股份，也不由发行人回购该等股份。	2015年12月28日，约定的股份锁定期内有效	是	是		
邵陆毅注1		承诺本次发行前持有的发行人股份，自井神股份首次公开发行股票上市之日起十二个月内，不转让或者委托他人管理该等股份，也不由发行人回购该等股份。	2015年12月28日，约定的股份锁定期内有效	是	是		
泰华投资		承诺本次发行前持有的发行人股份，自井神股份首次公开发行股票上市之日起十二个月内，不转让或者委托他人管理该等股份，也不由发行人回购该等股份。	2015年12月28日，约定的股份锁定期内有效	是	是		
山西盐业		承诺本次发行前持有的发行人股份，自井神股份首次公开发行股票上市之日起十二个月内，不转让或者委托他人管理该等股份，也不由发行人回购该等股份。	2015年12月28日，约定的股份锁定期内有效	是	是		
宋明注2		承诺本次发行前持有的发行人股份，自井神股份首次公开发行股票上市之日起十二个月内，不转让或者委托他人管理该等股份，也不由发行人回购该等股份。	2015年12月28日，约定的股份锁定期内有效	是	是		
众合创投		承诺本次发行前持有的发行人股份，自井神股份首次公开发行股票上市之日起十二个月内，不转让或者委托他人管理该等股份，也不由发行人回购该等股份。	2015年12月28日，约定的股份锁定期内有效	是	是		

	农垦投资	承诺本次发行前持有的发行人股份,自井神股份首次公开发行股票上市之日起十二个月内,不转让或者委托他人管理该等股份,也不由发行人回购该等股份。	2015年12月28日,约定的股份锁定期内有效	是	是		
	淮阴盐化	承诺本次发行前持有的发行人股份,自井神股份首次公开发行股票上市之日起十二个月内,不转让或者委托他人管理该等股份,也不由发行人回购该等股份。	2015年12月28日,约定的股份锁定期内有效	是	是		
	银宝控股	承诺本次发行前持有的发行人股份,自井神股份首次公开发行股票上市之日起十二个月内,不转让或者委托他人管理该等股份,也不由发行人回购该等股份。	2015年12月28日,约定的股份锁定期内有效	是	是		
解决同业竞争	苏盐集团、汇鸿集团	苏盐集团、汇鸿国际承诺:1、苏盐集团、汇鸿国际及其全资子公司、控股子公司或拥有实际控制权的其他公司将不会参与任何与井神股份目前或未来从事的业务相同或相似的业务,或进行其他可能对井神股份构成直接或间接竞争的任何业务或活动。2、若苏盐集团、汇鸿国际及其全资子公司、控股子公司或拥有实际控制权的其他公司的经营活动在将来与井神股份发生同业竞争或与井神股份利益发生冲突,苏盐集团、汇鸿国际将促使该公司的股权、资产或业务向井神股份或第三方出售。3、在苏盐集团、汇鸿国际与井神股份均需扩展经营业务而可能发生同业竞争时,井神股份享有优先选择权。以上承诺在苏盐集团、汇鸿国际直接或间接拥有股份公司股份期间内持续有效,且是不可撤销的。	2015年11月26日,承诺长期有效	否	是		

注1:根据南京市秦淮区人民法院《执行裁定书》((2016)苏0104执1168号(2014)秦执字第1148号),因民间借贷纠纷,江苏集群信息产业股份有限公司持有的井神股份4,018,725股限售流通股被司法执行,扣划至邵陆毅名下。

注2:根据南京市秦淮区人民法院《执行裁定书》((2016)苏0104执820号),因借款合同纠纷,江苏中海联合信息工程发展有限公司持有的井神股份3,500,000股限售流通股被司法拍卖,竞买人宋明竞得该股权,扣划至宋明名下。

(二) 公司资产或项目存在盈利预测,且报告期仍处在盈利预测期间,公司就资产或项目是否达到原盈利预测及其原因作出说明

已达到 未达到 不适用

三、报告期内资金被占用情况及清欠进展情况

适用 不适用

四、公司对会计师事务所“非标准意见审计报告”的说明

适用 不适用

五、公司对会计政策、会计估计变更或重大会计差错更正原因和影响的分析说明

(一) 公司对会计政策、会计估计变更原因及影响的分析说明

适用 不适用

(二) 公司对重大会计差错更正原因及影响的分析说明

适用 不适用

(三) 与前任会计师事务所进行的沟通情况

□适用 √不适用

(四) 其他说明

□适用 √不适用

六、聘任、解聘会计师事务所情况

单位：元 币种：人民币

现聘任	
境内会计师事务所名称	天衡会计师事务所（特殊普通合伙）
境内会计师事务所报酬	600,000
境内会计师事务所审计年限	8 年

	名称	报酬
内部控制审计会计师事务所	天衡会计师事务所（特殊普通合伙）	350,000

聘任、解聘会计师事务所的情况说明

√适用 □不适用

报告期内，公司续聘天衡会计师事务所（特殊普通合伙）作为公司 2016 年的审计机构，负责公司 2016 年的财务审计和内控审计，两项审计服务费合计报酬 95 万元。

审计期间改聘会计师事务所的情况说明

□适用 √不适用

七、面临暂停上市风险的情况

(一) 导致暂停上市的原因

□适用 √不适用

(二) 公司拟采取的应对措施

□适用 √不适用

八、面临终止上市的情况和原因

□适用 √不适用

九、破产重整相关事项

□适用 √不适用

十、重大诉讼、仲裁事项

√本年度公司有重大诉讼、仲裁事项 □本年度公司无重大诉讼、仲裁事项

(一) 诉讼、仲裁事项已在临时公告披露且无后续进展的

□适用 √不适用

(二) 临时公告未披露或有后续进展的诉讼、仲裁情况

√适用 □不适用

单位：元 币种：人民币

报告期内:									
起诉(申请)方	应诉(被申请人)方	承担连带责任方	诉讼仲裁类型	诉讼(仲裁)基本情况	诉讼(仲裁)涉及金额	诉讼(仲裁)是否形成预计负债及金额	诉讼(仲裁)进展情况	诉讼(仲裁)审理结果及影响	诉讼(仲裁)判决执行情况
江苏瑞泰盐业有限公司	江苏大和氯碱化工有限公司		民事诉讼	详见招股说明书	50,118,442.80	否	判决已生效	判决被告江苏大和氯碱化工有限公司偿还原告江苏瑞泰盐业有限公司货款50,118,442.80元,并承担该货款本金至本判决确定履行之日止按中国人民银行的同期贷款利率计算的利息损失。	被告江苏大和氯碱化工有限公司本报告期内偿还37,888,729.50元欠款,对剩余欠款继续按还款计划执行,并由浙江大和纺织印染服装(集团)有限责任公司提供连带责任担保。

(三) 其他说明

□适用 √不适用

十一、上市公司及其董事、监事、高级管理人员、控股股东、实际控制人、收购人处罚及整改情况

□适用 √不适用

十二、报告期内公司及其控股股东、实际控制人诚信状况的说明

√适用 □不适用

报告期内,公司及公司控股股东不存在未履行法院生效判决、所负数额较大的债务到期未清偿等情况。

十三、公司股权激励计划、员工持股计划或其他员工激励措施的情况及其影响**(一) 相关激励事项已在临时公告披露且后续实施无进展或变化的**

□适用 √不适用

(二) 临时公告未披露或有后续进展的激励情况

股权激励情况

□适用 √不适用

其他说明

□适用 √不适用

员工持股计划情况

□适用 √不适用

其他激励措施

适用 不适用

十四、重大关联交易

(一) 与日常经营相关的关联交易

1、已在临时公告披露且后续实施无进展或变化的事项

适用 不适用

2、已在临时公告披露，但有后续实施的进展或变化的事项

适用 不适用

仅披露当年 200 万元以上关联交易事项：

(1) 采购货物（金额单位：人民币元）

关联单位名称	交易内容	本期金额	上年金额
江苏省盐业集团有限责任公司	海藻碘液、碘酸钾	20,376,068.41	23,990,598.33
洪泽大洋化工有限公司	卤水、元明粉	2,312,300.26	2,692,480.86
中盐淮安盐化集团有限公司	卤水	3,172,721.18	8,518,101.11
合计		25,861,089.85	35,201,180.30

(2) 销售货物（金额单位：人民币元）

关联单位名称	交易内容	本期金额	上年金额
江苏省盐业集团有限责任公司	盐产品	428,245,388.65	454,086,109.67
江苏省苏盐连锁有限公司	盐产品	77,654,328.77	69,753,272.10
江苏省盐业集团南通有限公司	盐产品	12,678,489.99	14,591,317.33
响水县盐业有限公司	盐产品	2,204,875.69	1,640,305.19
连云港市赣榆盐业有限公司	盐产品	2,103,045.29	2,664,773.54
江苏省盐海化工有限公司	盐产品、纯碱	23,695,699.47	18,158,901.05
浙江省盐业集团有限公司	盐产品	7,410,512.72	42,624,795.51
浙江省盐业专营有限公司	盐产品	28,205,885.55	
合计		582,198,226.13	603,519,474.39

3、临时公告未披露的事项

适用 不适用

(二) 资产或股权收购、出售发生的关联交易

1、已在临时公告披露且后续实施无进展或变化的事项

适用 不适用

2、已在临时公告披露，但有后续实施的进展或变化的事项

适用 不适用

3、临时公告未披露的事项

适用 不适用

4、涉及业绩约定的，应当披露报告期内的业绩实现情况

适用 不适用

(三) 共同对外投资的重大关联交易

1、已在临时公告披露且后续实施无进展或变化的事项

适用 不适用

2、已在临时公告披露，但有后续实施的进展或变化的事项

□适用 √不适用

3、临时公告未披露的事项

□适用 √不适用

(四) 关联债权债务往来**1、已在临时公告披露且后续实施无进展或变化的事项**

□适用 √不适用

2、已在临时公告披露，但有后续实施的进展或变化的事项

√适用 □不适用

仅披露当年余额 200 万元以上的关联往来事项：

(1) 应收账款（金额单位：人民币元）

关联单位名称	期末余额		年初余额	
	账面余额	坏账准备	账面余额	坏账准备
江苏省苏盐连锁有限公司	17,053,629.82	995,573.46	10,384,702.08	678,100.74
江苏省盐海化工有限公司	10,306,966.74	515,348.34	7,125,044.44	356,252.22
合计	27,360,596.56	1,510,921.80	17,509,746.52	1,034,352.96

(2) 应收票据

无

(3) 其他应收款

关联单位名称	期末余额		年初余额	
	账面余额	坏账准备	账面余额	坏账准备
江苏省盐业集团有限责任公司	4,000,000.00	2,000,000.00	4,000,000.00	400,000.00
合计	4,000,000.00	2,000,000.00	4,000,000.00	400,000.00

(4) 应付账款

无

(5) 预收款项

无

(6) 其他应付款

关联单位名称	期末余额		年初余额	
	金额	占其他应付款总额的比例	金额	占其他应付款总额的比例
江苏省盐业集团有限责任公司	2,822,784.37	3.44%	676,248.84	1.01%
合计	2,822,784.37	3.44%	676,248.84	1.01%

3、临时公告未披露的事项

□适用 √不适用

(五) 其他

□适用 √不适用

十五、重大合同及其履行情况

(一) 托管、承包、租赁事项

1、托管情况

□适用 √不适用

2、承包情况

□适用 √不适用

3、租赁情况

√适用 □不适用

单位:万元 币种:人民币

出租方名称	租赁方名称	租赁资产情况	租赁资产涉及金额	租赁起始日	租赁终止日	租赁收益	租赁收益确定依据	租赁收益对公司影响	是否关联交易	关联关系
江苏省东泰盐业投资管理有限公司	江苏瑞泰盐业有限公司	土地	66,995	2012.1.1	2021.12.31	350	市场公允价格	有一定影响	是	股东的子公司

租赁情况说明

根据公司子公司江苏瑞泰盐业有限公司与江苏省东泰盐业投资管理有限公司签订的租赁合同,江苏瑞泰盐业有限公司租用江苏省东泰盐业投资管理有限公司的土地,租期10年,自2012年1月1日至2021年12月31日,年租金350万元。租赁期满,江苏瑞泰盐业有限公司要求续租的,应提前三个月向江苏省东泰盐业投资管理有限公司提出续租请求,江苏省东泰盐业投资管理有限公司应同意江苏瑞泰盐业有限公司续租,双方另行协商签订租赁合同。江苏瑞泰盐业有限公司向江苏省东泰盐业投资管理有限公司支付租金,2015年度为350万元、2016年度为350万元。

(二) 担保情况

√适用 □不适用

单位:元 币种:人民币

公司对外担保情况(不包括对子公司的担保)													
担保方	担保方与上市公司的关	被担保方	担保金额	担保发生日期(协议签署	担保起始日	担保到期日	担保类型	担保是否已经履行完毕	担保是否逾期	担保逾期金额	是否存在反担保	是否为关联方担保	关联关系

系	日)												
报告期内担保发生额合计（不包括对子公司的担保）		0											
报告期末担保余额合计（A）（不包括对子公司的担保）		0											
公司及其子公司对子公司的担保情况													
报告期内对子公司担保发生额合计		80,000,000											
报告期末对子公司担保余额合计（B）		126,365,131.23											
公司担保总额情况（包括对子公司的担保）													
担保总额（A+B）		126,365,131.23											
担保总额占公司净资产的比例（%）		6.43%											
其中：													
为股东、实际控制人及其关联方提供担保的金额（C）		0											
直接或间接为资产负债率超过70%的被担保对象提供的债务担保金额（D）		0											
担保总额超过净资产50%部分的金额（E）		0											
上述三项担保金额合计（C+D+E）		0											
未到期担保可能承担连带清偿责任说明		无											
担保情况说明		无											

报告期内对子公司担保为公司对江苏淮盐矿业有限公司银行流动资金贷款担保 5000 万元，对子公司江苏瑞洪盐业流动资金贷款担保 3000 万元，对江苏淮盐矿业与上海交银租赁公司的融资租赁担保，担保金额 10000 万元，截止期末担保余额为 46,365,131.23 元。

（三） 委托他人进行现金资产管理的情况

1、 委托理财情况

√适用 □不适用

单位：元 币种：人民币

受托人	委托理财产品类型	委托理财金额	委托理财起始日期	委托理财终止日期	报酬确定方式	实际收回本金金额	实际获得收益	是否经过法定程序	计提减值准备金额	是否关联交易	是否涉诉	关联关系
上海浦东发展银行	利多对公结构性存款 2016 年 JG768 期	100,000,000.00	2016-9-8	2017-3-7	保证收益型	0	0	是	0	否	否	
合	/	100,000,000.00	/	/	/	0	0	/	0	/	/	/

计													
逾期未收回的本金和收益累计金额（元）											0		
委托理财的情况说明											详情请登录上交所网站查看临 2016-035，临2016-039公告。		

2、委托贷款情况适用 不适用**3、其他投资理财及衍生品投资情况**适用 不适用**(四) 其他重大合同**适用 不适用**十六、其他重大事项的说明**适用 不适用**十七、积极履行社会责任的工作情况****(一) 上市公司扶贫工作情况**适用 不适用**(二) 社会责任工作情况**适用 不适用

1、安全生产方面：公司深入贯彻“安全第一、预防为主、综合治理”的方针，进一步落实安全生产责任制、加大安全生产监管力度、深入开展隐患排查整治、提升应急处置能力，有效防范和遏制生产安全事故发生，促进了全公司安全生产形势总体持续稳定向好。全年各级安全生产管理责任书签订率 100%、基层员工安全承诺书签订率 100%，各级管理人员安全生产风险抵押金缴纳率 100%，安全生产教育培训覆盖面 100%，安全管理人员、特种作业人员、特种设备操作人员有效持证上岗率 100%，安全隐患整改率 98.06%。未发生考核性人身伤害、火灾爆炸、设备和车辆交通安全事故。

2、质量管理方面：2016 年公司产品标准覆盖率 100%；各类产成品出厂检验合格率 100%；产成品行业抽检合格率 100%，建立运行食盐产品二维码追溯系统，实现食盐产品“一袋一码”，袋袋可溯的功能。

3、环保工作方面：2016 年公司没有发生环境污染事故、被媒体曝光的环保事件、被环保部门处罚的事件；新、扩、改项目“环境影响评价”和“三同时”制度执行率达 100%；工业固体和危险废弃物按环保要求规范处置；主要污染物排放浓度达到国家允许的排放标准，“三废”排放总量控制在排污许可证规定的指标内；环保设施稳定运转率达 95%以上。2016 年，一分公司（含热电）被省环保厅评为 2015 年度国控重点污染源环保信用绿色企业，二分公司被淮安市环保局授予“助力生态环保淮商在行动”十大环保优秀企业荣誉称号。

4、军民融合方面：2016年4月7日，在江苏省国民经济（装备）动员工作会议上，井神股份公司建立的“江苏省盐业动员中心”获得了省经济动员办公室授牌。2016年9月23日，江苏省军民融合发展办公室出台文件，对井神股份公司“盐化工循环经济研究中心”等项目建设给予专项补助资金支持。公司“江苏省盐业动员中心”建设，按照“平时服务、急时应急、战时应战”的要求，在企业发展中兼顾动员需要，积极承担经济动员办公室下达的动员任务；“盐化工循环经济研究中心”建设，充分依托军民融合发展研发平台，采用军民结合的形式进行研制开发。公司大力建设“江苏省盐业动员中心”和“盐化工循环经济研究中心”，既履行了国有企业社会责任，也促进了企业转型发展，树立了企业良好形象，在打造全国制盐行业领军企业征程上迈出了关键步伐。

5、公益活动方面：公司积极开展了一系列文明关爱、扶弱助困、奉献爱心、回报社会等公益活动，树立了良好的社会形象。今年为红十字会、慈善总会捐款15余万元；为盐城灾区捐款147727元；发放金秋助学款近3万元。

(三) 属于环境保护部门公布的重点排污单位的公司及其子公司的环保情况说明

适用 不适用

(四) 其他说明

适用 不适用

十八、可转换公司债券情况

(一) 转债发行情况

适用 不适用

(二) 报告期转债持有人及担保人情况

适用 不适用

(三) 报告期转债变动情况

适用 不适用

报告期转债累计转股情况

适用 不适用

(四) 转股价格历次调整情况

适用 不适用

(五) 公司的负债情况、资信变化情况及在未来年度还债的现金安排

适用 不适用

(六) 转债其他情况说明

适用 不适用

第六节 普通股股份变动及股东情况

一、普通股股本变动情况

(一) 普通股股份变动情况表

1、普通股股份变动情况表

报告期内，公司普通股股份总数及股本结构未发生变化。

2、普通股股份变动情况说明

适用 不适用

3、普通股股份变动对最近一年和最近一期每股收益、每股净资产等财务指标的影响（如有）

适用 不适用

4、公司认为必要或证券监管机构要求披露的其他内容

适用 不适用

(二) 限售股份变动情况

适用 不适用

单位：股

股东名称	年初限售股数	本年解除限售股数	本年增加限售股数	年末限售股数	限售原因	解除限售日期
苏盐集团	273,169,495	0	0	273,169,495	首发限售	2018/12/31
汇鸿集团	30,056,175	30,056,175	0	0	首发限售	2017/1/3
高尔登投资	23,060,000	23,060,000	0	0	首发限售	2017/1/3
诚源盐化	22,960,000	22,960,000	0	0	首发限售	2017/1/3
华昌化工	18,000,000	18,000,000	0	0	首发限售	2017/1/3
浙盐集团	17,621,145	17,621,145	0	0	首发限售	2017/1/3
连云港工投	14,753,800	14,753,800	0	0	首发限售	2017/1/3
苏豪创投	14,692,852	14,692,852	0	0	首发限售	2017/1/3
安徽新江淮	11,537,450	11,537,450	0	0	首发限售	2017/1/3
上大鼎正	7,129,960	7,129,960	0	0	首发限售	2017/1/3
和睦家投资	6,500,000	6,500,000	0	0	首发限售	2017/1/3
邵陆毅(注1)	4,018,725	4,018,725	0	0	首发限售	2017/1/3
泰华德勤	4,000,000	4,000,000	0	0	首发限售	2017/1/3
山西盐业	3,500,000	3,500,000	0	0	首发限售	2017/1/3
宋明(注2)	3,500,000	3,500,000	0	0	首发限售	2017/1/3
众合创投	3,500,000	3,500,000	0	0	首发限售	2017/1/3
农垦投资	1,950,500	1,950,500	0	0	首发限售	2017/1/3
淮阴盐化	633,800	633,800	0	0	首发限售	2017/1/3
银宝控股	633,800	633,800	0	0	首发限售	2017/1/3
社保基金	8,222,298	1,252,698	0	6,969,600	首发限售	2017/1/3
合计	469,440,000	189,300,905	0	280,139,095	/	/

注1：根据南京市秦淮区人民法院《执行裁定书》（（2016）苏0104执1168号（2014）秦执字第1148号），因民间借贷纠纷，江苏集群信息产业股份有限公司持有的井神股份4,018,725股限售流通股被司法执行，扣划至邵陆毅名下。

注2：根据南京市秦淮区人民法院《执行裁定书》（（2016）苏0104执820号），因借款合同纠纷，江苏中海联合信息工程发展有限公司持有的井神股份3,500,000股限售流通股被司法拍卖，竞买人宋明竞得该股权，扣划至宋明名下。

二、证券发行与上市情况

(一) 截至报告期内证券发行情况

√适用 □不适用

单位：股 币种：人民币

股票及其衍生证券的种类	发行日期	发行价格 (或利率)	发行数量	上市日期	获准上市交易数量	交易终止日期
普通股股票类						
A 股	2015/12/23	3.69 元	90,000,000	2015/12/31	90,000,000	

截至报告期内证券发行情况的说明（存续期内利率不同的债券，请分别说明）：

□适用 √不适用

(二) 公司普通股股份总数及股东结构变动及公司资产和负债结构的变动情况

□适用 √不适用

(三) 现存的内部职工股情况

□适用 √不适用

三、股东和实际控制人情况

(一) 股东总数

截止报告期末普通股股东总数(户)	41,056
年度报告披露日前上一月末的普通股股东总数(户)	58,179
截止报告期末表决权恢复的优先股股东总数(户)	0
年度报告披露日前上一月末表决权恢复的优先股股东总数(户)	0

(二) 截止报告期末前十名股东、前十名流通股股东(或无限售条件股东)持股情况表

单位：股

前十名股东持股情况

股东名称 (全称)	报告期内 增减	期末持股数 量	比例(%)	持有有限售条 件股份数量	质押或冻结情况		股东 性质
					股份 状态	数量	
江苏省盐业集团有限责任公司	0	273,169,495	48.83	273,169,495	无	0	国有法人
江苏汇鸿国际集团股份有限公司	0	30,056,175	5.37	0	无	0	国有法人
淮安高尔登投资有限公司	0	23,060,000	4.12	0	无	0	境内非 国有法人
莱州诚源盐化有限公司	0	22,960,000	4.10	0	无	0	境内非 国有法人
江苏华昌化工股份有限公司	0	18,000,000	3.22	0	无	0	境内非 国有法人

浙江省盐业集团有限公司	0	17,621,145	3.15	0	无	0	国有法人
连云港市工业投资集团有限公司	0	14,753,800	2.64	0	无	0	国有法人
江苏苏豪创业投资有限公司	0	14,692,852	2.63	0	无	0	国有法人
安徽新江淮投资有限公司	0	11,537,450	2.06	0	质押	7,000,000	境内非国有法人
全国社会保障基金理事会转持二户	0	8,222,298	1.47	6,969,600	无	0	国有法人

前十名无限售条件股东持股情况

股东名称	持有无限售条件流通股的数量	股份种类及数量	
		种类	数量
江苏汇鸿国际集团股份有限公司	30,056,175	人民币普通股	30,056,175
淮安高尔登投资有限公司	23,060,000	人民币普通股	23,060,000
莱州诚源盐化有限公司	22,960,000	人民币普通股	22,960,000
江苏华昌化工股份有限公司	18,000,000	人民币普通股	18,000,000
浙江省盐业集团有限公司	17,621,145	人民币普通股	17,621,145
连云港市工业投资集团有限公司	14,753,800	人民币普通股	14,753,800
江苏苏豪创业投资有限公司	14,692,852	人民币普通股	14,692,852
安徽新江淮投资有限公司	11,537,450	人民币普通股	11,537,450
上海上大鼎正软件股份有限公司	7,129,960	人民币普通股	7,129,960
江苏和睦家投资管理有限公司	6,500,000	人民币普通股	6,500,000
上述股东关联关系或一致行动的说明	上述股东之间不存在关联关系		
表决权恢复的优先股股东及持股数量的说明	无表决权恢复的优先股股东		

前十名有限售条件股东持股数量及限售条件

√适用 □不适用

单位：股

序号	有限售条件股东名称	持有的有限售条件股份数量	有限售条件股份可上市交易情况		限售条件
			可上市交易时间	新增可上市交易股份数量	
1	江苏省盐业集团有限责任公司	273,169,495	2018/12/31	273,169,495	自上市之日起锁定 36 个月
2	全国社会保障基金理事会转持二户	6,969,600	2018/12/31	6,969,600	自上市之日起锁定 36 个月
上述股东关联关系或一致行动的说明		上述股东不存在关联关系亦不存在一致行动关系			

(三) 战略投资者或一般法人因配售新股成为前 10 名股东

□适用 √不适用

四、控股股东及实际控制人情况

(一) 控股股东情况

1 法人

适用 不适用

名称	江苏省盐业集团有限责任公司
单位负责人或法定代表人	童玉祥
成立日期	1987年6月1日
主要经营业务	原盐、加工盐的销售。实业投资，化工产品、机械、电力、种植、养殖产品的开发、制造、加工、销售，建筑勘探设计，国内外贸易，经营本企业自产产品及技术的出口业务；经营本企业生产、科研所需的原辅材料、机械设备、仪器仪表、零配件及相关技术的进口业务。交通运输、广告经营业务（限分支机构经营）。（依法须经批准的项目，经相关部门批准后方可开展经营活动）
报告期内控股和参股的其他境内外上市公司的股权情况	无
其他情况说明	无

2 自然人

适用 不适用

3 公司不存在控股股东情况的特别说明

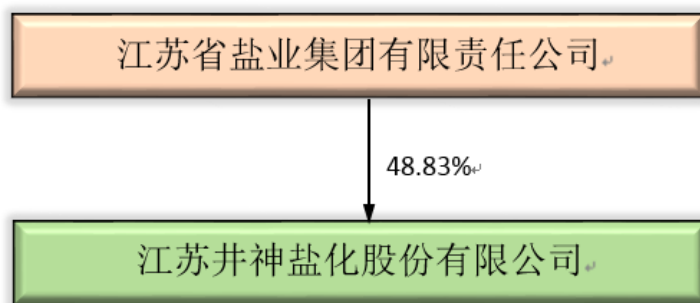
适用 不适用

4 报告期内控股股东变更情况索引及日期

适用 不适用

5 公司与控股股东之间的产权及控制关系的方框图

适用 不适用



(二) 实际控制人情况

1 法人

适用 不适用

2 自然人

适用 不适用

3 公司不存在实际控制人情况的特别说明

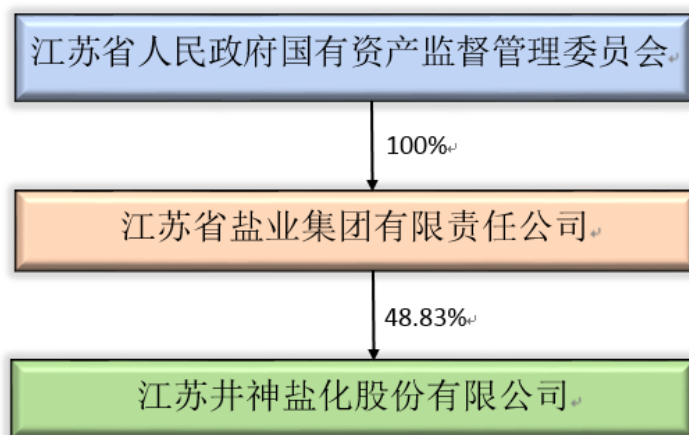
适用 不适用

4 报告期内实际控制人变更情况索引及日期

适用 不适用

5 公司与实际控制人之间的产权及控制关系的方框图

适用 不适用



6 实际控制人通过信托或其他资产管理方式控制公司

适用 不适用

(三) 控股股东及实际控制人其他情况介绍

适用 不适用

截止到报告期末，苏盐集团持有井神股份 273,169,495 股，占注册资本的 48.83%，为公司控股股东。苏盐集团系由江苏省人民政府出资，江苏省国资委履行出资人职责的国有独资公司，本公司的实际控制人为江苏省国资委。

五、其他持股在百分之十以上的法人股东

适用 不适用

六、股份限制减持情况说明

适用 不适用

第七节 优先股相关情况

适用 不适用

第八节 董事、监事、高级管理人员和员工情况

一、持股变动情况及报酬情况

(一) 现任及报告期内离任董事、监事和高级管理人员持股变动及报酬情况

√适用 □不适用

单位：股

姓名	职务(注)	性别	年龄	任期起始日期	任期终止日期	年初持股数	年末持股数	年度内股份增减变动量	增减变动原因	报告期内从公司获得的税前报酬总额(万元)	是否在公司关联方获取报酬
伏运景	董事	男	56	2015.12.18	2016.06.01	0	0	0	-	0	是
徐长泉	董事	男	58	2015.12.18	2018.12.17	0	0	0	-	31.19	否
王健英	董事	女	51	2015.12.18	2018.12.17	0	0	0	-	0	是
钱怀国	董事	男	57	2015.12.18	2017.1.6	0	0	0	-	0	是
高建定	董事	男	57	2015.12.18	2017.1.6	0	0	0	-	0	是
底同立	独立董事	男	71	2015.12.18	2018.12.17	0	0	0	-	5	否
荣幸华	独立董事	女	56	2015.12.18	2018.12.17	0	0	0	-	5	否
刘祥林	独立董事	男	55	2015.12.18	2018.12.17	0	0	0	-	5	否
王永祥	董事	男	61	2015.12.18	2016.5.12	0	0	0	-	0	是
谭卫	董事	男	45	2016.05.12	2016.10.25	0	0	0	-	0	是
李宇诗	职工监事	男	58	2015.12.18	2018.12.17	0	0	0	-	29.37	否
姚继军	职工监事	男	45	2015.12.18	2018.12.17	0	0	0	-	26.75	否
王进虎	职工监事	男	43	2015.12.18	2018.12.17	0	0	0	-	14.33	否
刘同强	监事	男	65	2015.12.18	2018.12.17	0	0	0	-	0	是
卢龙	监事	男	46	2015.12.18	2018.12.17	0	0	0	-	0	是
薛炳海	监事	男	47	2015.12.18	2018.12.17	0	0	0	-	0	是
匡友本	监事	男	49	2015.12.18	2018.12.17	0	0	0	-	0	是
刘正友	高级管理人员	男	51	2015.12.18	2018.12.17	0	0	0	-	29.37	否
高寿松	高级管理人员	男	55	2015.12.18	2018.12.17	0	0	0	-	29.37	否

丁超然	高级管理 人员	男	56	2015.12.18	2016.04.19	0	0	0	-	19.5	否
合计	/	/	/	/	/	0	0	0	/	194.88	/

姓名	主要工作经历
伏运景	1961年10月出生，中共党员，党校研究生学历，高级经济师、研究员级高级政工师。历任江苏省银宝盐业副董事长、党委副书记、副总经理，江苏省金桥盐业有限公司董事长、党委书记，东泰盐业董事长、总经理，江苏省盐业集团淮盐矿业公司董事长、党委书记，江苏省盐业集团有限公司副总经理、党委委员，江苏井神盐化股份有限公司董事长、党委书记。淮安市第七届人大代表。现任江苏省盐业集团有限公司副总经理、党委委员。已辞去公司董事长、董事职务。
徐长泉	1959年9月出生，中共党员，本科学历，高级会计师。历任徐州盐业公司董事、总经理，省盐业集团公司财务处处长、计划财务部部长、结算中心主任，淮盐矿业董事长、党委书记，东泰盐业董事长、党委书记，江苏井神盐化股份有限公司党委委员、党委副书记、常务副总经理、总经理、董事。现任江苏井神盐化股份有限公司董事、董事长、总经理、党委副书记。
王健英	1966年10月出生，中共党员，研究生学历，高级会计师。历任江苏省外贸厅财务处科员、副主任科员、科长，江苏开元国际集团有限公司资产财务部副总经理、资产财务部总经理，汇鸿国际总会计师。任中融信佳投资担保股份有限公司董事长，南京市白下区高新技术产业园科技小额贷款有限公司董事长、江苏汇鸿国际集团股份有限公司企管部总经理，公司董事。
钱怀国	1960年2月出生，中共党员，大专学历，高级经济师、高级工程师。历任洪泽县钢管厂厂长助理，洪泽县金陵化工厂厂长，洪泽县化肥厂厂长，洪泽县化工集团总公司副总经理、总经理。现任江苏银珠化工集团有限公司董事长，洪泽大洋化工有限公司董事、总经理，洪泽明珠工程技术有限公司执行董事，洪泽县银珠农村小额贷款有限公司董事长，江苏戴梦特化工科技股份有限公司董事，中盐淮安盐化集团有限公司董事。已辞去公司董事职务。
高建定	1960年9月出生，中共党员，本科学历，高级经济师。历任浙江省盐业公司运销经营管理处副处长、处长、董事、总经理助理，浙盐集团董事、副总经理、党委委员。现任浙盐集团董事、副总经理，公司董事。已辞去公司董事职务。
底同立	1946年10月出生，中共党员，本科学历，教授级高级工程师。历任化工部化肥司处长，中国纯碱工业协会秘书长、副理事长兼秘书长，中国纯碱工业协会会长。现任中国纯碱工业协会名誉会长，中昊碱业有限公司董事长，江苏德邦兴华化工股份有限公司独立董事，广东南方碱业股份有限公司独立董事，公司独立董事。
荣幸华	1961年9月出生，中共党员，本科学历，注册会计师、高级审计师。历任常州市财政局办事员，常州市审计局科员，常州市审计事务所副所长、所长，常州常申会计事务所所长、主任会计师，常林股份独立董事。现任江苏苏亚金诚会计事务所常州分所所长，常州常申会计师事务所董事长，林海股份独立董事，长海股份独立董事，千红制药独立董事，常林股份独立董事，公司独立董事。
刘祥林	1962年6月出生，博士，副教授。历任扬州大学政法学院副系主任，扬州大学广陵学院办公室主任，扬州大学教务处办公室主任。现任扬州大学副教授，公司独立董事。
王永祥	1956年2月出生，中共党员，高级会计师。历任苏盐集团财务物价处科长、副处长，苏盐集团经济计划处处长，苏盐集团财务处处长，苏盐集团审计处处长，江苏省金桥盐业有限公司副总经理，徐州盐业分公司经理，徐州盐务管理局局长，苏盐集团徐州公司董事长、党委书记，江苏省盐务局徐州运销办事处主任，苏盐集团证券部部长。达到法定退休年龄已辞去公司董事职务。

谭卫	谭卫，1972年6月出生，上海市人，中共党员，省委党校研究生学历，高级会计师。历任淮安市清浦区财政局副局长、淮安外向型农业综合开发局局长兼清浦区财政局副局长、连云港市财政局副局长、连云港市财政局局长、党组书记、连云港市人民政府副秘书长、办公室主任、江苏省盐业集团总经理助理兼投资发展部部长、江苏省盐务管理局局长助理、本公司董事。已免去公司董事职务。
李宇诗	1959年1月出生，中共党员，党校研究生学历，研究员级高级政工师。历任江苏淮海盐化厂党委书记、纪委书记、工会主席，江苏淮海盐化有限公司党委书记、副董事长，第一分公司党委书记，江苏井神盐化股份有限公司董事、党委副书记、纪委书记、工会主席、监事会主席。现任江苏井神盐化股份有限公司党委副书记、纪委书记、监事会主席。
姚继军	1972年11月出生，中共党员，本科学历，高级政工师。历任江苏省井神盐业有限公司工会副主席，江苏省井神盐业有限公司党群工作部部长、工会副主席、团委书记，江苏井神盐化股份公司纪委副书记、审计监察部部长、工会副主席、团委书记、监事。现任江苏井神盐化股份公司监事、瑞洪公司党委副书记、纪委书记、工会主席。
王进虎	1974年5月出生，中共党员，大专学历，会计师。历任江苏省井神盐业有限公司项目部总帐会计，江苏井神盐化股份有限公司计划财务部主管、审计监察部高级主管、监事。现任江苏井神盐化股份有限公司审计监察部高级主管、监事。
刘同强	1952年出生，大专学历。历任山东莱州市政府体改委副主任、主任、公司第一届、第二届监事。现任诚源盐化常务副总经理，公司第三届监事会监事。
卢龙	1971年12月出生，本科学历，经济师、注册会计师。历任江苏古顺河酒业有限公司财务总监，江苏常发制冷股份有限公司审计部长兼成本管理中心主任。现任江苏华昌化工股份有限公司董事会秘书，公司监事。
薛炳海	1970年9月出生，中共党员，研究生学历，高级会计师。历任江苏苏豪国际股份有限公司资产财务部总经理助理、副总经理，江苏省丝绸集团有限公司资产财务部副总经理、总经理，公司监事。现任江苏省苏豪控股集团有限公司总裁助理，江苏苏豪基盛投资管理有限公司董事长，江苏苏豪投资集团有限公司董事、总经理，众合创投总经理，苏豪创投董事、总经理，南京苏豪科技小额贷款有限公司董事长，江苏弘业期货有限公司董事，香港苏豪有限公司董事，江苏紫金农村商业银行监事，公司监事。
匡友本	1968年12月出生，研究生学历，高级经济师。历任徐圩盐场财务科科长，青口盐场副厂长、厂长，江苏省金桥盐业有限公司科技发展处处长。现任连云港市工业投资集团有限公司财务总监兼财务处处长，江苏双菱化工集团监事会主席，金桥益海（连云港）氯碱有限公司监事会主席，江苏金桥盐化集团利海化工有限公司监事会主席，江苏省西旺水产实业有限公司董事，江苏金桥盐化台北盐场投资公司董事，公司监事。
刘正友	1966年3月出生，中共党员，工商管理硕士毕业，研究员级高级工程师。历任井神盐业有限公司党委委员、副总经理、总工程师、常务副总经理、董事，研究所所长，江苏井神盐化股份有限公司副总经理、常务副总经理、党委委员。现任江苏井神盐化股份有限公司党委委员、常务副总经理。
高寿松	1962年10月出生，中共党员，党校研究生学历、高级会计师。历任苏盐集团运销处副处长、食盐专营处副处长、审计处副处长（正处级），江苏省金桥盐业有限公司董事、副总经理、党委委员，淮海盐化公司董事、常务副总经理、党委委员（正职级），江苏井神盐化股份有限公司董事会秘书、副总经理、党委委员。现任江苏井神盐化股份有限公司董事会秘书、副总经理、党委委员。
丁超然	1961年8月出生，中共党员，党校研究生学历，高级工程师。历任连云港碱厂厂长助理兼生产调度长、副厂长，淮安碱厂厂长、党委书记，江苏井神盐化股份有限公司副总经理、党委委员。现退居二线。

其它情况说明

适用 不适用

(二) 董事、高级管理人员报告期内被授予的股权激励情况

□适用 √不适用

二、现任及报告期内离任董事、监事和高级管理人员的任职情况**(一) 在股东单位任职情况**

√适用 □不适用

任职人员姓名	股东单位名称	在股东单位担任的职务	任期起始日期	任期终止日期
伏运景	江苏省盐业集团有限责任公司	副总经理	2013年5月	
王永祥	江苏省盐业集团有限责任公司	资本运营部督导员	2015年2月	2016年3月
谭卫	江苏省盐业集团有限责任公司	总经理助理	2016年1月	2016年11月
王健英	江苏汇鸿国际集团股份有限公司	运营管理部总经理	2016年3月	
高建定	浙江省盐业集团有限公司	副总经理	2005年6月	
刘同强	莱州诚源盐化有限公司	常务副总经理	2010年5月	
卢龙	江苏华昌化工股份有限公司	董事会秘书	2016年4月	
薛炳海	江苏苏豪创业投资有限公司	董事、总经理	2008年2月	
薛炳海	江苏众合创业投资有限公司	总经理	2012年4月	
匡友本	连云港市工业投资集团有限公司	总会计师	2015年7月	
在股东单位任职情况的说明				

(二) 在其他单位任职情况

√适用 □不适用

任职人员姓名	其他单位名称	在其他单位担任的职务	任期起始日期	任期终止日期
王健英	中融信佳投资担保股份有限公司	董事长	2010.4	
	南京市白下区高新技术产业园科技小额贷款有限公司	董事长	2011.12	
钱怀国	江苏银珠化工集团有限公司	董事长	2014.3	
	洪泽大洋化工股份有限公司	董事、总经理	2002.3	
	洪泽明珠工程技术有限公司	执行董事	2006.6	
	洪泽县银珠农村小额贷款有限公司	董事长	2012.6	

	江苏戴梦特化工科技股份有限公司	董事	2007.9	
	中盐淮安盐化集团有限公司	董事	1998.8	
	南京苏洪投资管理有限公司	监事	2010.9	
	洪泽大洋盐化有限公司	董事	2016.3	
	中盐淮安鸿运盐化有限公司	董事	2016.4	
底同立	中昊碱业有限公司	董事长	2000.3.28	2017.3.31
	江苏德邦兴华化工股份有限公司	独立董事	2013.1.1	2019.1.1
	广东南方碱业股份有限公司	独立董事	2012.3.1	2018.3.1
荣幸华	江苏苏亚金诚会计事务所常州分所	所长	2008.1.5	
	常州常申会计师事务所	董事长	1999.12.1	
	林海股份有限公司	独立董事	2009.6.28	
	常州千红生化制药股份有限公司	独立董事	2014.9.10	2017.9.9
	常林股份	独立董事	2014.12.25	2017.12.24
匡友本	江苏双菱化工集团有限公司	监事会主席	2008.3	
	金桥益海（连云港）氯碱有限公司	监事	2012.6	
	连云港市工投集团利海化工有限公司	监事会主席	2012.3	
	江苏省西旺水产实业有限公司	董事	2015.4	
	连云港市工投台北投资有限公司	董事	2012.3	
薛炳海	江苏省苏豪控股集团有限公司	总裁助理	2013.2	
	江苏苏豪基盛投资管理有限公司	董事长	2012.5	
	江苏苏豪投资集团有限公司	董事、总经理	2011.6	
	南京苏豪科技小额贷款有限公司	董事长	2012.3	
	江苏弘业期货有限公司	董事	2012.6	
在其他单位任职情况的说明	无			

三、董事、监事、高级管理人员报酬情况

√适用 □不适用

董事、监事、高级管理人员报酬的决策程序	董事及高级管理人员的报酬由董事会薪酬与考核委员会拟定董事及高级管理人员薪酬与绩效考核方案，并由董事会审议通过；监事按照公司内部薪酬分配办法执行。
董事、监事、高级管理人员报酬确定依据	公司董事及高级管理人员的报酬按公司《高级管理人员年薪与绩效考核方案》精神，经考核后确定。监

	事的报酬根据公司员工绩效考核办法，经考核后确定。
董事、监事和高级管理人员报酬的实际支付情况	见上述（一）现任及报告期内离任董事、监事和高级管理人员持股变动及报酬情况。
报告期末全体董事、监事和高级管理人员实际获得的报酬合计	见上述（一）现任及报告期内离任董事、监事和高级管理人员持股变动及报酬情况。

四、公司董事、监事、高级管理人员变动情况

√适用 □不适用

姓名	担任的职务	变动情形	变动原因
伏运景	董事长、董事	离任	因工作原因辞职
徐长泉	董事、总经理	选举	选举为新董事长
王永祥	董事	离任	因达到法定退休年龄辞职
谭卫	董事	解聘	免除职务
丁超然	副总经理	离任	因工作原因辞职

五、近三年受证券监管机构处罚的情况说明

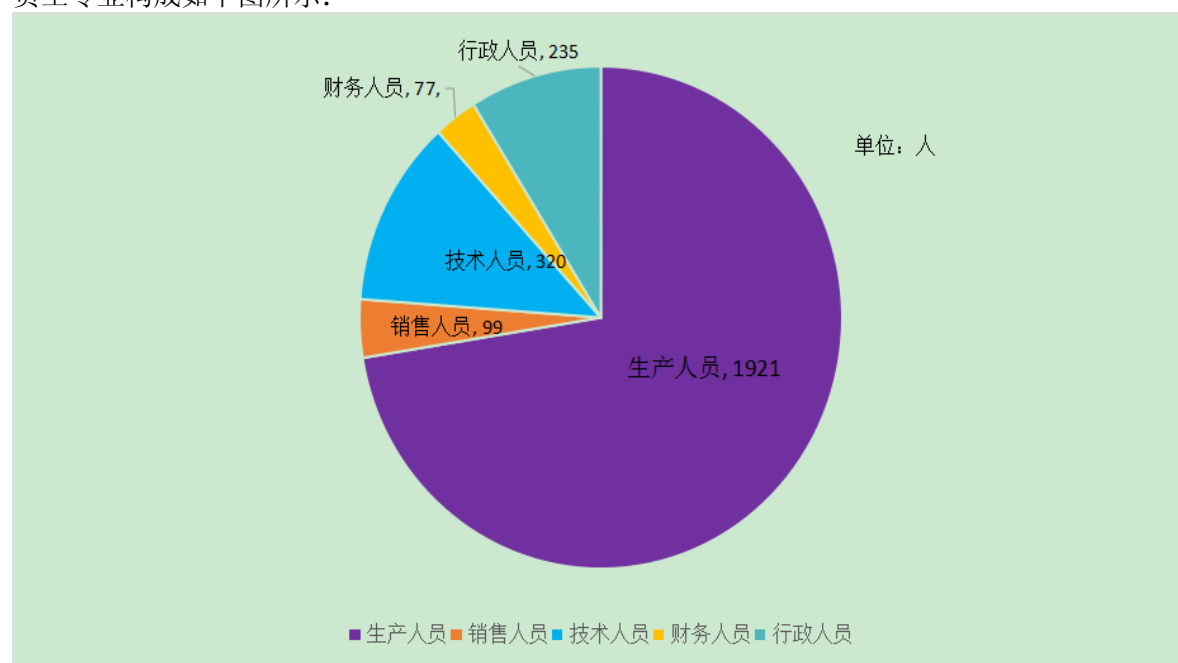
□适用 √不适用

六、母公司和主要子公司的员工情况

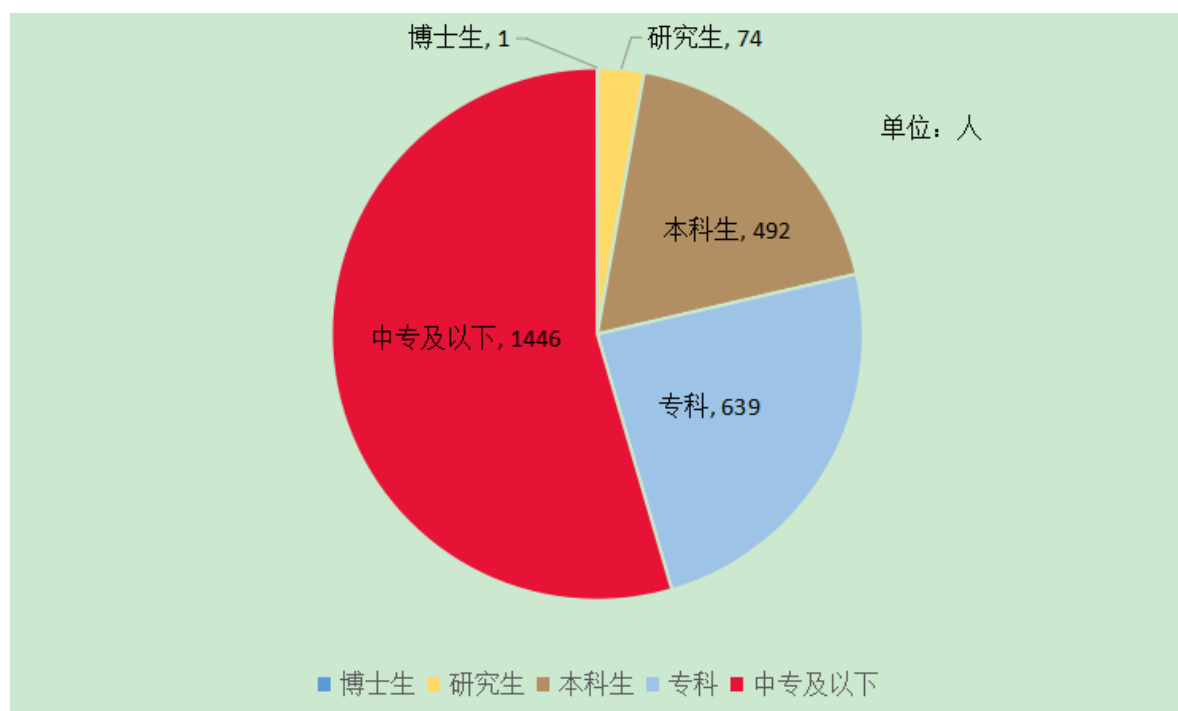
(一) 员工情况

母公司在职员工的数量	2,046
主要子公司在职员工的数量	606
在职员工的数量合计	2,652
母公司及主要子公司需承担费用的离退休职工人数	0
专业构成	
专业构成类别	专业构成人数
生产人员	1,921
销售人员	99
技术人员	320
财务人员	77
行政人员	235
合计	2,652
教育程度	
教育程度类别	数量(人)
博士生	1
研究生	74
本科生	492
专科	639
中专及以下	1,446
合计	2,652

员工专业构成如下图所示：



员工教育程度构成如下图所示：



(二) 薪酬政策

√适用 □不适用

公司员工实行的是以岗位绩效工资制为主体的多样化薪酬分配制度，有效的发挥薪酬分配制度的激励导向作用。岗位绩效工资制主要包含岗位工资、绩效工资、津补贴等。岗位工资根据岗位价值确定，绩效工资以员工的工作绩效、表现、成果经考核后确定。津补贴包括工龄补贴、职称津贴、中夜班补贴等工资性津补贴。公司董事和高级管理人员实行的薪酬政策是《高级管理人员年薪与绩效考核方案》。报告期内，公司严格依照相关法律法规，为职工及时足额发放薪酬，没有拖欠职工工资的情况发生。

(三) 培训计划

√适用 □不适用

持续推进培训体系建设，完善培训课程体系、发展内部讲师队伍、整合内外部资源，主动跟进公司“十三五”战略目标及年度战略部署，围绕 2016 年度重点工作，积极为基层单位提供及时、有效的培训支持，全公司全年实施培训项目 370 个，其中公司集中实施 25 个，各分、子公司自主实施项目 345 个，超额完成年度培训计划。培训总人次达到 11735 人，参训员工对公司集中实施培训项目的总体满意度达到 99%以上。自主开展纯碱、制盐操作工技能鉴定工作，初步建成了题库、卷库，为培养造就企业需要的高技能人才奠定基础。

(四) 劳务外包情况

√适用 □不适用

劳务外包的工时总数	1,678,300
劳务外包支付的报酬总额	1472.59 万元

七、其他

适用 不适用

第九节 公司治理

一、公司治理相关情况说明

适用 不适用

根据《公司法》、《证券法》、《上市公司治理准则》等法律、法规及规范性文件的要求，建立了由股东大会、董事会、监事会和公司管理层组成的健全、完善的公司治理结构，形成了权利机构、决策结构、监督机构和管理层之间权责明确、运作规范、相互协调、相互制衡的公司治理体系。

公司根据相关法律、法规及规范性文件的要求，逐步建立并完善了以《公司章程》为核心，包括《股东大会议事规则》、《董事会议事规则》、《监事会议事规则》、《总经理议事细则》、《独立董事工作制度》、《董事会秘书工作细则》等公司治理制度体系，明确了股东大会、董事会、监事会、总经理及董事会秘书的权责范围和工作程序，为公司的规范化运作提供了制度保障。同时，公司董事会下设战略委员会、审计委员会、提名委员会、薪酬与考核委员会，并相制定了各专门委员会的工作细则，明确了其权责、决策程序和议事规则，已保证董事会决策的客观性和科学性。

报告期内，根据最新监管规则的要求，并结合公司实际运作情况，公司出台了《江苏井神盐化股份有限公司内幕知情人登记制度》，并修订了《江苏井神盐化股份有限公司募集资金管理办法》；公司作为国有法人企业，为落实中央党建工作要求修改企业章程的有关规定，充分发挥党委在公司发挥政治核心作用，根据中共中央《关于在深化国有企业改革中坚持党的领导加强党的建设的若干意见》精神，以及《中华人民共和国公司法》、《上市公司章程指引》等的规定和要求，在公司章程中增加关于公司党委职责的相关条款，并因此修改了《公司章程》和《董事会议事规则》。

独立董事制度运作方面，2016 年公司独立董事根据法律法规、规范性文件以及《公司章程》的规定，诚信、勤勉、独立、尽职地履行权利和义务，积极参与公司决策，对公司的风险管理、内部控制和公司的发展提出了许多建议，并对需要独立董事发表意见的事项进行了认真审议和发表独立意见，对完善公司治理和规范运作发挥了积极作用。

信息披露方面，报告期内公司不断完善信息披露内部机制和优化信息披露业务流程，切实保障披露质量。全年共计完成4 项定期报告和50项临时公告，并做好信息披露前的保密工作，保证公司信息披露的公开、公平、公正，确保所有股东有平等的机会获得信息。

投资者关系管理方面，公司注重投资者关系维护，指定董事会秘书及证券事务代表负责信息披露工作和投资者关系管理工作，认真对待股东和投资者来访、咨询工作。公司充分尊重和维护债权人、客户、供应商及其他利益相关者的合法权益，实现股东、员工、社会等各方面利益的协

调平衡，重视公司的社会责任，推动公司稳健和可持续发展。

内部知情人管理方面，公司严格执行公司《内幕信息及知情人管理制度》等相关规定，及时履行内幕信息及知情人的登记、备案以及限制交易期提示等事项，相关保密措施健全得当，知情人登记报备工作规范有序，未发现公司内幕信息泄露、利用内幕信息违规买卖公司股票等情况。

公司治理与中国证监会相关规定的要求是否存在重大差异；如有重大差异，应当说明原因
适用 不适用

二、股东大会情况简介

会议届次	召开日期	决议刊登的指定网站的查询索引	决议刊登的披露日期
2015 年年度股东大会	2016/5/12	www.sse.com.cn	2016/5/13
2016 年第一次临时股东大会	2016/10/25	www.sse.com.cn	2016/10/26

股东大会情况说明

适用 不适用

报告期内召开的股东大会，均以现场会议和网络投票相结合的方式召开，各项议案全部审议通过，不存在否决议案的情况。相关决议公告刊登在上海证券交易所网站（www.sse.com.cn）及上海证券报、《证券日报》上，法律意见书刊登在上海证券交易所网站（www.sse.com.cn）上。

三、董事履行职责情况

（一）董事参加董事会和股东大会的情况

董事姓名	是否独立董事	参加董事会情况						参加股东大会情况
		本年应参加董事会次数	亲自出席次数	以通讯方式参加次数	委托出席次数	缺席次数	是否连续两次未亲自参加会议	出席股东大会的次数
徐长泉	否	7	7	5	0	0	否	1
伏运景	否	3	3	1	0	0	否	1
王健英	否	7	7	6	0	0	否	1
高建定	否	7	7	6	0	0	否	1
钱怀国	否	7	7	6	0	0	否	1
底同立	是	7	7	6	0	0	否	1
荣幸华	是	7	7	6	0	0	否	0
刘祥林	是	7	7	6	0	0	否	1
王永祥	否	3	2	2	1	0	否	0
谭卫	否	3	2	2	0	1	否	0

连续两次未亲自出席董事会会议的说明

适用 不适用

年内召开董事会会议次数	7
其中：现场会议次数	1
通讯方式召开会议次数	1

现场结合通讯方式召开会议次数

5

(二) 独立董事对公司有关事项提出异议的情况适用 不适用**(三) 其他**适用 不适用**四、董事会下设专门委员会在报告期内履行职责时所提出的重要意见和建议，存在异议事项的，应当披露具体情况**适用 不适用

报告期内，董事会专门委员会按照各自工作细则的规定，严格履行审议程序，切实发挥专业指导优势，勤勉尽责，为完善公司治理结构，董事会科学决策提出了宝贵建议。审计委员会在聘任审计机构、编制定期报告、审核财务信息及其披露等过程中实施有效监督，并保持与外部审计机构的有效沟通；提名委员会在研究董事人选的标准和程序方面，向董事会提出了合理建议。

五、监事会发现公司存在风险的说明适用 不适用**六、公司就其与控股股东在业务、人员、资产、机构、财务等方面存在的不能保证独立性、不能保持自主经营能力的情况说明**适用 不适用

存在同业竞争的，公司相应的解决措施、工作进度及后续工作计划。

适用 不适用**七、报告期内对高级管理人员的考评机制，以及激励机制的建立、实施情况**适用 不适用

建立了高级管理人员薪酬与公司绩效和个人业绩相联系的激励机制，制定《高级管理人员年薪与绩效考核方案》，对主要生产经营性指标，包括利润总额、营业收入、货款回笼率、固体盐销售比等目标进行考核，在此基础上，综合考虑年度重点工作和党建廉政工作完成情况，由公司薪酬与考核委员会及董事会根据年度考核结果确定公司高级管理人员的薪酬。绩效考核评价结果与高级管理人员的薪酬收入紧密挂钩机制，促进了高级管理人员提高工作积极性和主动性，提升了企业的经营管理水平和运营质量。2016 年公司高级管理人员切实履行工作职责，围绕年度经营计划与目标，克服市场持续低迷的不利形势，较好地完成公司年度经营目标。

八、是否披露内部控制自我评价报告适用 不适用

内部控制自我评价报告的具体内容详见于 2017 年 3 月 30 日刊登在上海交易所网站

(<http://www.sse.com.cn/>) 的《江苏井神盐化股份有限公司 2016 年内部控制评价报告》。

报告期内内部控制存在重大缺陷情况的说明

适用 不适用

九、内部控制审计报告的相关情况说明

适用 不适用

2016 年公司聘请天衡会计师事务所（特殊普通合伙）作为内部控制审计机构。天衡会计师事务所（特殊普通合伙）出具了《天衡会计师事务所内部控制审计报告》（天衡专字（2017）00229 号），认为公司于 2016 年 12 月 31 日按照《企业内部控制基本规范》和相关规定在所有重大方面保持了有效的财务报告内部控制，与公司内部控制自我评价结论一致。

内部控制审计报告详见公司于上交所网站（<http://www.sse.com.cn/>）披露的《江苏井神盐化股份有限公司 2016 年度内部控制审计报告》。

是否披露内部控制审计报告：是

十、其他

适用 不适用

第十节 公司债券相关情况

适用 不适用

第十一节 财务报告

一、审计报告

√适用 □不适用

审 计 报 告

天衡审字（2017）00306 号

江苏井神盐化股份有限公司全体股东：

我们审计了后附的江苏井神盐化股份有限公司（以下简称井神盐化公司）财务报表，包括 2016 年 12 月 31 日的合并及母公司资产负债表，2016 年度的合并及母公司利润表、合并及母公司现金流量表、合并及母公司所有者权益变动表，以及财务报表附注。

一、管理层对财务报表的责任

编制和公允列报财务报表是井神盐化公司管理层的责任，这种责任包括：（1）按照企业会计准则的规定编制财务报表，并使其实现公允反映；（2）设计、执行和维护必要的内部控制，以使财务报表不存在由于舞弊或错误而导致的重大错报。

二、注册会计师的责任

我们的责任是在执行审计工作的基础上对财务报表发表审计意见。我们按照中国注册会计师审计准则的规定执行了审计工作。中国注册会计师审计准则要求我们遵守中国注册会计师职业道德守则，计划和执行审计工作以对财务报表是否不存在重大错报获取合理保证。

审计工作涉及实施审计程序，以获取有关财务报表金额和披露的审计证据。选择的审计程序取决于注册会计师的判断，包括对由于舞弊或错误导致的财务报表重大错报风险的评估。在进行风险评估时，注册会计师考虑与财务报表编制和公允列报相关的内部控制，以设计恰当的审计程序。审计工作还包括评价管理层选用会计政策的恰当性和作出会计估计的合理性，以及评价财务报表的总体列报。

我们相信，我们获取的审计证据是充分、适当的，为发表审计意见提供了基础。

三、审计意见

我们认为，井神盐化公司财务报表在所有重大方面按照企业会计准则的规定编制，公允反映了井神盐化公司 2016 年 12 月 31 日的合并及母公司财务状况以及 2016 年度的合并及母公司经营成果和现金流量。

天衡会计师事务所（特殊普通合伙）

中国注册会计师：

中国·南京

2017 年 3 月 28 日

中国注册会计师：

二、财务报表

合并资产负债表

2016 年 12 月 31 日

编制单位：江苏井神盐化股份有限公司

单位：元 币种：人民币

项目	附注	期末余额	期初余额
流动资产：			
货币资金		383,579,247.76	518,629,235.73
结算备付金			
拆出资金			
以公允价值计量且其变动计入当期损益的金融资产			
衍生金融资产			
应收票据		447,430,682.82	301,838,005.58
应收账款		132,840,915.02	178,368,024.83
预付款项		11,545,216.74	10,207,054.51
应收保费			
应收分保账款			
应收分保合同准备金			
应收利息			
应收股利			
其他应收款		17,022,228.23	20,165,810.74
买入返售金融资产			
存货		380,586,242.68	419,440,548.92
划分为持有待售的资产			
一年内到期的非流动资产			
其他流动资产		103,896,593.49	1,143,555.71
流动资产合计		1,476,901,126.74	1,449,792,236.02
非流动资产：			
发放贷款和垫款			
可供出售金融资产			
持有至到期投资			
长期应收款			
长期股权投资			
投资性房地产		16,671,279.58	16,750,401.59
固定资产		2,520,190,195.96	2,667,574,455.10
在建工程		242,590,719.98	196,151,282.25
工程物资		-	-
固定资产清理		-	-
生产性生物资产			
油气资产			
无形资产		173,961,947.88	182,463,575.18
开发支出			
商誉			
长期待摊费用		6,142,937.79	7,085,831.98
递延所得税资产		44,321,492.51	38,377,064.02
其他非流动资产			
非流动资产合计		3,003,878,573.70	3,108,402,610.12

资产总计		4,480,779,700.44	4,558,194,846.14
流动负债：			
短期借款		919,000,000.00	880,000,000.00
向中央银行借款			
吸收存款及同业存放			
拆入资金			
以公允价值计量且其变动计入当期损益的金融负债			
衍生金融负债			
应付票据		163,548,731.89	45,732,837.50
应付账款		262,808,834.76	241,674,869.55
预收款项		83,757,085.77	30,148,961.54
卖出回购金融资产款			
应付手续费及佣金			
应付职工薪酬		9,160,941.56	9,236,697.64
应交税费		21,592,505.16	19,143,186.58
应付利息		15,832,458.67	22,159,806.19
应付股利		-	-
其他应付款		82,150,266.23	67,060,360.99
应付分保账款			
保险合同准备金			
代理买卖证券款			
代理承销证券款			
划分为持有待售的负债			
一年内到期的非流动负债		647,659,874.60	453,490,507.65
其他流动负债			
流动负债合计		2,205,510,698.64	1,768,647,227.64
非流动负债：			
长期借款		282,000,000.00	472,000,000.00
应付债券		-	298,688,914.69
其中：优先股			
永续债			
长期应付款		19,196,497.08	44,541,769.41
长期应付职工薪酬			
专项应付款			
预计负债			
递延收益		7,600,000.00	3,800,000.00
递延所得税负债			
其他非流动负债			
非流动负债合计		308,796,497.08	819,030,684.10
负债合计		2,514,307,195.72	2,587,677,911.74
所有者权益			
股本		559,440,000.00	559,440,000.00
其他权益工具			
其中：优先股			
永续债			
资本公积		882,463,626.60	882,463,626.60
减：库存股			

其他综合收益		301,723.33	-196,987.17
专项储备			
盈余公积		66,539,477.88	62,503,919.88
一般风险准备			
未分配利润		455,331,179.15	461,587,056.92
归属于母公司所有者权益合计		1,964,076,006.96	1,965,797,616.23
少数股东权益		2,396,497.76	4,719,318.17
所有者权益合计		1,966,472,504.72	1,970,516,934.40
负债和所有者权益总计		4,480,779,700.44	4,558,194,846.14

法定代表人：徐长泉 主管会计工作负责人：高寿松 会计机构负责人：高寿松

母公司资产负债表

2016 年 12 月 31 日

编制单位：江苏井神盐化股份有限公司

单位：元 币种：人民币

项目	附注	期末余额	期初余额
流动资产：			
货币资金		285,529,122.33	441,868,601.24
以公允价值计量且其变动计入当期损益的金融资产			
衍生金融资产			
应收票据		384,401,129.13	263,650,980.66
应收账款		76,977,245.87	86,970,006.36
预付款项		3,415,248.27	2,967,344.98
应收利息		-	-
应收股利		47,186,144.99	-
其他应收款		361,331,373.31	371,555,552.61
存货		151,535,287.44	194,029,953.18
划分为持有待售的资产			
一年内到期的非流动资产			
其他流动资产		103,751,566.95	70,969,130.33
流动资产合计		1,414,127,118.29	1,432,011,569.36
非流动资产：			
可供出售金融资产			
持有至到期投资			
长期应收款			
长期股权投资		628,555,229.79	628,555,229.79
投资性房地产			
固定资产		1,812,949,843.31	1,919,020,178.33
在建工程		184,946,747.68	136,201,570.46
工程物资			
固定资产清理		-	-
生产性生物资产			
油气资产			
无形资产		127,259,024.25	131,682,705.57
开发支出			

商誉			
长期待摊费用		1,309,831.25	3,274,577.81
递延所得税资产		6,559,395.67	6,298,617.25
其他非流动资产			
非流动资产合计		2,761,580,071.95	2,825,032,879.21
资产总计		4,175,707,190.24	4,257,044,448.57
流动负债：			
短期借款		840,000,000.00	808,000,000.00
以公允价值计量且其变动计入当期损益的金融负债			
衍生金融负债			
应付票据		161,548,731.89	45,732,837.50
应付账款		197,000,736.84	177,240,418.54
预收款项		49,033,892.04	26,064,034.97
应付职工薪酬		3,479,405.89	3,378,808.68
应交税费		11,327,883.72	10,690,293.87
应付利息		15,564,476.80	21,679,110.66
应付股利		-	-
其他应付款		61,501,532.77	51,280,776.95
划分为持有待售的负债		-	-
一年内到期的非流动负债		621,630,841.55	428,650,344.07
其他流动负债		-	-
流动负债合计		1,961,087,501.50	1,572,716,625.24
非流动负债：			
长期借款		282,000,000.00	472,000,000.00
应付债券		-	298,688,914.69
其中：优先股			
永续债			
长期应付款			
长期应付职工薪酬			
专项应付款			
预计负债			
递延收益		7,600,000.00	3,800,000.00
递延所得税负债			
其他非流动负债			
非流动负债合计		289,600,000.00	774,488,914.69
负债合计		2,250,687,501.50	2,347,205,539.93
所有者权益：			
股本		559,440,000.00	559,440,000.00
其他权益工具			
其中：优先股			
永续债			
资本公积		915,818,424.17	915,818,424.17
减：库存股			
其他综合收益			
专项储备			
盈余公积		65,116,757.48	61,081,199.48
未分配利润		384,644,507.09	373,499,284.99

所有者权益合计		1,925,019,688.74	1,909,838,908.64
负债和所有者权益总计		4,175,707,190.24	4,257,044,448.57

法定代表人：徐长泉 主管会计工作负责人：高寿松 会计机构负责人：高寿松

合并利润表
2016 年 1—12 月

单位：元 币种：人民币

项目	附注	本期发生额	上期发生额
一、营业总收入		2,151,669,058.80	2,046,917,575.26
其中：营业收入		2,151,669,058.80	2,046,917,575.26
利息收入			
已赚保费			
手续费及佣金收入			
二、营业总成本		2,117,285,354.70	1,988,001,183.16
其中：营业成本		1,556,689,735.53	1,412,539,352.57
利息支出			
手续费及佣金支出			
退保金			
赔付支出净额			
提取保险合同准备金净额			
保单红利支出			
分保费用			
税金及附加		60,233,924.10	68,433,957.83
销售费用		224,712,254.08	199,487,977.56
管理费用		165,780,024.03	162,128,725.47
财务费用		105,635,271.19	138,529,191.36
资产减值损失		4,234,145.77	6,881,978.37
加：公允价值变动收益（损失以“－”号填列）			
投资收益（损失以“－”号填列）			
其中：对联营企业和合营企业的投资收益			
汇兑收益（损失以“－”号填列）			
三、营业利润（亏损以“－”号填列）		34,383,704.10	58,916,392.10
加：营业外收入		8,681,534.83	16,766,996.72
其中：非流动资产处置利得		147,013.47	617,073.02
减：营业外支出		10,485,885.66	3,664,591.11
其中：非流动资产处置损失		6,694,687.28	256,108.88
四、利润总额（亏损总额以“－”号填列）		32,579,353.27	72,018,797.71
减：所得税费用		11,947,693.56	13,048,619.89
五、净利润（净亏损以“－”号填列）		20,631,659.71	58,970,177.82
归属于母公司所有者的净利润		22,954,480.12	61,824,175.25
少数股东损益		-2,322,820.41	-2,853,997.43
六、其他综合收益的税后净额		498,710.50	20,378.83
归属母公司所有者的其他综合收益的税		498,710.50	20,378.83

后净额			
(一)以后不能重分类进损益的其他综合收益			
1. 重新计量设定受益计划净负债或净资产的变动			
2. 权益法下在被投资单位不能重分类进损益的其他综合收益中享有的份额			
(二)以后将重分类进损益的其他综合收益		498,710.50	20,378.83
1. 权益法下在被投资单位以后将重分类进损益的其他综合收益中享有的份额			
2. 可供出售金融资产公允价值变动损益			
3. 持有至到期投资重分类为可供出售金融资产损益			
4. 现金流量套期损益的有效部分			
5. 外币财务报表折算差额		498,710.50	20,378.83
6. 其他			
归属于少数股东的其他综合收益的税后净额			
七、综合收益总额		21,130,370.21	58,990,556.65
归属于母公司所有者的综合收益总额		23,453,190.62	61,844,554.08
归属于少数股东的综合收益总额		-2,322,820.41	-2,853,997.43
八、每股收益：			
(一) 基本每股收益(元/股)		0.04103	0.13170
(二) 稀释每股收益(元/股)			

本期发生同一控制下企业合并的，被合并方在合并前实现的净利润为：0 元，上期被合并方实现的净利润为：0 元。

法定代表人：徐长泉主管会计工作负责人：高寿松会计机构负责人：高寿松

母公司利润表

2016 年 1—12 月

单位：元 币种：人民币

项目	附注	本期发生额	上期发生额
一、营业收入		1,669,367,435.71	1,539,484,814.60
减：营业成本		1,252,173,411.81	1,095,612,712.27
税金及附加		45,168,615.14	48,084,065.03
销售费用		149,516,449.40	133,438,074.41
管理费用		123,849,904.73	121,127,873.91
财务费用		97,525,232.84	107,215,990.00
资产减值损失		8,537,442.96	18,217,802.74
加：公允价值变动收益（损失以“－”号填列）			
投资收益（损失以“－”号填列）		47,186,144.99	112,474,080.00
其中：对联营企业和合营企业的投资收益			
二、营业利润（亏损以“－”号填列）		39,782,523.82	128,262,376.24

加：营业外收入		7,872,182.73	6,950,819.29
其中：非流动资产处置利得		106,859.32	329,628.64
减：营业外支出		6,972,416.01	1,816,168.70
其中：非流动资产处置损失		4,826,410.66	127,816.33
三、利润总额（亏损总额以“-”号填列）		40,682,290.54	133,397,026.83
减：所得税费用		326,710.55	3,234,801.82
四、净利润（净亏损以“-”号填列）		40,355,579.99	130,162,225.01
五、其他综合收益的税后净额			
（一）以后不能重分类进损益的其他综合收益			
1. 重新计量设定受益计划净负债或净资产的变动			
2. 权益法下在被投资单位不能重分类进损益的其他综合收益中享有的份额			
（二）以后将重分类进损益的其他综合收益			
1. 权益法下在被投资单位以后将重分类进损益的其他综合收益中享有的份额			
2. 可供出售金融资产公允价值变动损益			
3. 持有至到期投资重分类为可供出售金融资产损益			
4. 现金流量套期损益的有效部分			
5. 外币财务报表折算差额			
6. 其他			
六、综合收益总额		40,355,579.99	130,162,225.01
七、每股收益：			
（一）基本每股收益（元/股）		0.07214	0.27727
（二）稀释每股收益（元/股）			

法定代表人：徐长泉 主管会计工作负责人：高寿松 会计机构负责人：高寿松

合并现金流量表

2016 年 1—12 月

单位：元 币种：人民币

项目	附注	本期发生额	上期发生额
一、经营活动产生的现金流量：			
销售商品、提供劳务收到的现金		2,452,825,449.50	2,358,974,020.45
客户存款和同业存放款项净增加额			
向中央银行借款净增加额			
向其他金融机构拆入资金净增加额			
收到原保险合同保费取得的现金			
收到再保险业务现金净额			
保户储金及投资款净增加额			
处置以公允价值计量且其变动计入当期损益的金融资产净增加额			
收取利息、手续费及佣金的现金			

拆入资金净增加额			
回购业务资金净增加额			
收到的税费返还		664,194.80	1,084,185.70
收到其他与经营活动有关的现金		29,122,330.24	19,090,934.25
经营活动现金流入小计		2,482,611,974.54	2,379,149,140.40
购买商品、接受劳务支付的现金		1,150,384,790.41	1,125,820,428.29
客户贷款及垫款净增加额			
存放中央银行和同业款项净增加额			
支付原保险合同赔付款项的现金			
支付利息、手续费及佣金的现金			
支付保单红利的现金			
支付给职工以及为职工支付的现金		282,717,471.96	270,495,841.48
支付的各项税费		221,105,190.47	248,242,377.02
支付其他与经营活动有关的现金		239,235,479.38	234,772,260.15
经营活动现金流出小计		1,893,442,932.22	1,879,330,906.94
经营活动产生的现金流量净额		589,169,042.32	499,818,233.46
二、投资活动产生的现金流量：			
收回投资收到的现金			
取得投资收益收到的现金			
处置固定资产、无形资产和其他长期资产收回的现金净额		1,209,655.94	907,354.75
处置子公司及其他营业单位收到的现金净额			
收到其他与投资活动有关的现金			
投资活动现金流入小计		1,209,655.94	907,354.75
购建固定资产、无形资产和其他长期资产支付的现金		222,668,513.91	142,588,796.21
投资支付的现金			
质押贷款净增加额			
取得子公司及其他营业单位支付的现金净额			
支付其他与投资活动有关的现金			
投资活动现金流出小计		322,668,513.91	142,588,796.21
投资活动产生的现金流量净额		-321,458,857.97	-141,681,441.46
三、筹资活动产生的现金流量：			
吸收投资收到的现金			301,100,000.00
其中：子公司吸收少数股东投资收到的现金			-
取得借款收到的现金		1,394,000,000.00	1,589,000,000.00
发行债券收到的现金			
收到其他与筹资活动有关的现金			
筹资活动现金流入小计		1,394,000,000.00	1,890,100,000.00
偿还债务支付的现金		1,652,000,000.00	1,711,012,000.00
分配股利、利润或偿付利息支付的现金		135,757,319.97	143,813,074.57
其中：子公司支付给少数股东的股利、利润			
支付其他与筹资活动有关的现金		24,840,163.58	23,254,177.88

筹资活动现金流出小计		1,812,597,483.55	1,878,079,252.45
筹资活动产生的现金流量净额		-418,597,483.55	12,020,747.55
四、汇率变动对现金及现金等价物的影响		-283,191.59	-
五、现金及现金等价物净增加额		-151,170,490.79	370,157,539.55
加：期初现金及现金等价物余额		507,749,738.55	137,592,199.00
六、期末现金及现金等价物余额		356,579,247.76	507,749,738.55

法定代表人：徐长泉 主管会计工作负责人：高寿松 会计机构负责人：高寿松

母公司现金流量表

2016 年 1—12 月

单位：元 币种：人民币

项目	附注	本期发生额	上期发生额
一、经营活动产生的现金流量：			
销售商品、提供劳务收到的现金		1,848,661,897.99	1,739,947,126.89
收到的税费返还		664,194.80	1,084,185.70
收到其他与经营活动有关的现金		240,659,238.51	214,269,929.45
经营活动现金流入小计		2,089,985,331.30	1,955,301,242.04
购买商品、接受劳务支付的现金		919,822,508.45	831,936,814.47
支付给职工以及为职工支付的现金		210,486,764.92	198,139,928.49
支付的各项税费		150,867,285.92	171,763,009.42
支付其他与经营活动有关的现金		310,760,402.17	507,910,472.75
经营活动现金流出小计		1,591,936,961.46	1,709,750,225.13
经营活动产生的现金流量净额		498,048,369.84	245,551,016.91
二、投资活动产生的现金流量：			
收回投资收到的现金			
取得投资收益收到的现金		-	112,474,080.00
处置固定资产、无形资产和其他长期资产收回的现金净额		1,125,046.94	394,880.00
处置子公司及其他营业单位收到的现金净额		-	-
收到其他与投资活动有关的现金		-	-
投资活动现金流入小计		1,125,046.94	112,868,960.00
购建固定资产、无形资产和其他长期资产支付的现金		176,923,650.48	114,049,661.33
投资支付的现金		-	40,000,000.00
取得子公司及其他营业单位支付的现金净额		-	-
支付其他与投资活动有关的现金		100,000,000.00	-
投资活动现金流出小计		276,923,650.48	154,049,661.33
投资活动产生的现金流量净额		-275,798,603.54	-41,180,701.33
三、筹资活动产生的现金流量：			
吸收投资收到的现金			301,100,000.00
取得借款收到的现金		1,315,000,000.00	1,485,000,000.00
发行债券收到的现金		-	-
收到其他与筹资活动有关的现金		-	-

筹资活动现金流入小计		1,315,000,000.00	1,786,100,000.00
偿还债务支付的现金		1,580,000,000.00	1,517,000,000.00
分配股利、利润或偿付利息支付的现金		128,539,748.03	112,824,473.20
支付其他与筹资活动有关的现金			
筹资活动现金流出小计		1,708,539,748.03	1,629,824,473.20
筹资活动产生的现金流量净额		-393,539,748.03	156,275,526.80
四、汇率变动对现金及现金等价物的影响			
五、现金及现金等价物净增加额		-171,289,981.73	360,645,842.38
加：期初现金及现金等价物余额		430,819,104.06	70,173,261.68
六、期末现金及现金等价物余额		259,529,122.33	430,819,104.06

法定代表人：徐长泉 主管会计工作负责人：高寿松 会计机构负责人：高寿松

合并所有者权益变动表
2016 年 1—12 月

单位:元 币种:人民币

项目	本期												
	归属于母公司所有者权益										少数股东权益	所有者权益合计	
	股本	其他权益工具			资本公积	减:库存股	其他综合收益	专项储备	盈余公积	一般风险准备			未分配利润
	优先股	永续债	其他										
一、上年期末余额	559,440,000.00				882,463,626.60		-196,987.17		62,503,919.88		461,587,056.92	4,719,318.17	1,970,516,934.40
加: 会计政策变更													
前期差错更正													
同一控制下企业合并													
其他													
二、本年期初余额	559,440,000.00				882,463,626.60		-196,987.17		62,503,919.88		461,587,056.92	4,719,318.17	1,970,516,934.40
三、本期增减变动金额(减少以“-”号填列)							498,710.50		4,035,558.00		-6,255,877.77	-2,322,820.41	-4,044,429.68
(一) 综合收益总额							498,710.50				22,954,480.12	-2,322,820.41	21,130,370.21
(二)所有者投入和减少资本													
1. 股东投入的普通股													
2. 其他权益工具持有者投入资本													
3. 股份支付计入所有者权益的金额													
4. 其他													
(三) 利润分配									4,035,558.00		-29,210,357.89		-25,174,799.89
1. 提取盈余公积									4,035,558.00		-4,035,558.00		
2. 提取一般风险准备													

3. 对所有者（或股东）的分配											-25,174,799.89		-25,174,799.89
4. 其他													
（四）所有者权益内部结转													
1. 资本公积转增资本（或股本）													
2. 盈余公积转增资本（或股本）													
3. 盈余公积弥补亏损													
4. 其他													
（五）专项储备													
1. 本期提取													
2. 本期使用													
（六）其他													
四、本期期末余额	559,440,000.00				882,463,626.60		301,723.33		66,539,477.88		455,331,179.15	2,396,497.76	1,966,472,504.72

项目	上期												
	归属于母公司所有者权益										少数股东权益	所有者权益合计	
	股本	其他权益工具			资本公积	减：库存股	其他综合收益	专项储备	盈余公积	一般风险准备			未分配利润
	优先股	永续债	其他										
一、上年期末余额	469,440,000.00				684,165,769.89		-217,366.00		49,487,697.38		423,576,224.19	7,573,315.60	1,634,025,641.06
加：会计政策变更													
前期差错更正													
同一控制下企业合并													
其他													
二、本年期初余额	469,440,000.00				684,165,769.89		-217,366.00		49,487,697.38		423,576,224.19	7,573,315.60	1,634,025,641.06
三、本期增减变动金额（减少以“-”号填列）	90,000,000.00				198,297,856.71		20,378.83		13,016,222.50		38,010,832.73	-2,853,997.43	336,491,293.34
（一）综合收益总额							20,378.83				61,824,175.25	-2,853,997.43	58,990,556.65

2016 年年度报告

(二) 所有者投入和减少资本	90,000,000.00				198,297,856.71							288,297,856.71
1. 股东投入的普通股	90,000,000.00				198,297,856.71							288,297,856.71
2. 其他权益工具持有者投入资本												
3. 股份支付计入所有者权益的金额												
4. 其他												
(三) 利润分配								13,016,222.50	-23,813,342.52			-10,797,120.02
1. 提取盈余公积								13,016,222.50	-13,016,222.50			
2. 提取一般风险准备												
3. 对所有者(或股东)的分配									-10,797,120.02			-10,797,120.02
4. 其他												
(四) 所有者权益内部结转												
1. 资本公积转增资本(或股本)												
2. 盈余公积转增资本(或股本)												
3. 盈余公积弥补亏损												
4. 其他												
(五) 专项储备												
1. 本期提取												
2. 本期使用												
(六) 其他												
四、本期期末余额	559,440,000.00				882,463,626.60	-196,987.17		62,503,919.88	461,587,056.92	4,719,318.17		1,970,516,934.40

法定代表人：徐长泉 主管会计工作负责人：高寿松 会计机构负责人：高寿松

母公司所有者权益变动表

2016 年 1—12 月

单位:元 币种:人民币

项目	本期										
	股本	其他权益工具			资本公积	减:库存股	其他综合收益	专项储备	盈余公积	未分配利润	所有者权益合计
		优先股	永续债	其他							
一、上年期末余额	559,440,000				915,818,424.17				61,081,199.48	373,499,284.99	1,909,838,908.64
加:会计政策变更											
前期差错更正											
其他											
二、本年期初余额	559,440,000				915,818,424.17				61,081,199.48	373,499,284.99	1,909,838,908.64
三、本期增减变动金额(减少以“-”号填列)									4,035,558.00	11,145,222.10	15,180,780.10
(一)综合收益总额										40,355,579.99	40,355,579.99
(二)所有者投入和减少资本											
1.股东投入的普通股											
2.其他权益工具持有者投入资本											
3.股份支付计入所有者权益的金额											
4.其他											
(三)利润分配									4,035,558.00	-29,210,357.89	-25,174,799.89
1.提取盈余公积									4,035,558.00	-4,035,558.00	
2.对所有者(或股东)的分配										-25,174,799.89	-25,174,799.89
3.其他											
(四)所有者权益内部结转											
1.资本公积转增资本(或股本)											
2.盈余公积转增资本(或股											

2016 年年度报告

本)											
3. 盈余公积弥补亏损											
4. 其他											
(五) 专项储备											
1. 本期提取											
2. 本期使用											
(六) 其他											
四、本期期末余额	559,440,000				915,818,424.17				65,116,757.48	384,644,507.09	1,925,019,688.74

项目	上期										
	股本	其他权益工具			资本公积	减：库存股	其他综合收益	专项储备	盈余公积	未分配利润	所有者权益合计
		优先股	永续债	其他							
一、上年期末余额	469,440,000.00				717,520,567.46				48,064,976.98	267,150,402.50	1,502,175,946.94
加：会计政策变更											
前期差错更正											
其他											
二、本年期初余额	469,440,000.00				717,520,567.46				48,064,976.98	267,150,402.50	1,502,175,946.94
三、本期增减变动金额（减少以“－”号填列）	90,000,000.00				198,297,856.71				13,016,222.50	106,348,882.49	407,662,961.70
(一) 综合收益总额										130,162,225.01	130,162,225.01
(二) 所有者投入和减少资本	90,000,000.00				198,297,856.71						288,297,856.71
1. 股东投入的普通股	90,000,000.00				198,297,856.71						288,297,856.71
2. 其他权益工具持有者投入资本											
3. 股份支付计入所有者权益的金额											
4. 其他											
(三) 利润分配									13,016,2	-23,813,	-10,797,1

2016 年年度报告

									22.50	342.52	20.02
1. 提取盈余公积									13,016,222.50	-13,016,222.50	
2. 对所有者（或股东）的分配										-10,797,120.02	-10,797,120.02
3. 其他											
（四）所有者权益内部结转											
1. 资本公积转增资本（或股本）											
2. 盈余公积转增资本（或股本）											
3. 盈余公积弥补亏损											
4. 其他											
（五）专项储备											
1. 本期提取											
2. 本期使用											
（六）其他											
四、本期期末余额	559,440,000.00				915,818,424.17				61,081,199.48	373,499,284.99	1,909,838,908.64

法定代表人：徐长泉主管会计工作负责人：高寿松会计机构负责人：高寿松

三、公司基本情况

1. 公司概况

√适用 □不适用

江苏井神盐化股份有限公司（以下简称“公司或本公司”）是由江苏省井神盐业有限公司（以下简称有限公司）于 2009 年 12 月 25 日整体变更设立的股份有限公司，公司原注册资本为人民币 469,440,000.00 元。

根据公司股东大会决议，并经中国证券监督管理委员会“证监许可[2015]1364 号”文核准，公司于 2015 年 12 月 23 日向社会公开发行人民币普通股（A 股）9,000 万股，公司于 2016 年 1 月 26 日在淮安市工商行政管理局办妥《营业执照》变更登记手续，变更后公司注册资本为人民币 559,440,000.00 元。

公司经营范围：岩盐地下开采，食盐、井矿盐、盐类产品的生产、加工（以上按许可证核定的具体生产品种和有效期限经营）；普通货运；火力发电（生产自用）；纯碱（轻质纯碱、重质纯碱）、食品添加剂（碳酸钠）、小苏打生产、加工；氯化钙（液体氯化钙、固体氯化钙）生产、加工（限分支机构经营）；销售公司产品；技术咨询、服务及技术转让；煤炭零售（限分公司经营）；蒸汽、热水销售（饮用水除外）；机电设备安装工程（除特种设备）、钢结构工程、环保工程、防腐保温工程施工；机电设备维修；机械配件、化工原料销售（危险化学品及易制毒化学品除外）；自营和代理各类产品和技术的进出口业务（国家限定企业经营或禁止进出口的商品和技术除外）。（依法须经批准的项目，经相关部门批准后方可开展经营活动）

公司注册地和总部地址为：江苏省淮安市淮安区华西路 18 号。统一社会信用代码为 91320800720586548C。

2. 合并财务报表范围

√适用 □不适用

本公司报告期内纳入合并范围的子公司共 8 户，详见本附注七“在其他主体中的权益”。本公司报告期内合并范围未发生变化。

四、财务报表的编制基础

1. 编制基础

本公司以持续经营为基础，根据实际发生的交易和事项，按照财政部颁布的《企业会计准则-基本准则》及具体会计准则、应用指南、解释以及其他相关规定进行确认和计量，在此基础上编制财务报表。

2. 持续经营

√适用 □不适用

本公司已评价自报告期末起至少 12 个月的持续经营能力，本公司管理层相信公司能自本财务报表批准日后不短于 12 个月的可预见未来期间内持续经营。因此，本公司以持续经营为基础编制截至 2016 年 12 月 31 日止的财务报表。

五、重要会计政策及会计估计

具体会计政策和会计估计提示：

适用 不适用

本公司根据实际生产经营特点，依据相关企业会计准则的规定，对应收款项坏账准备、存货核算、固定资产折旧、无形资产摊销、收入确认等交易和事项制定了若干项具体会计政策和会计估计，详见以下相关项目之描述。

1. 遵循企业会计准则的声明

本公司所编制的财务报表符合企业会计准则的要求，真实、完整地反映了公司的财务状况、经营成果、股东权益变动和现金流量等有关信息。

2. 会计期间

本公司会计年度自公历1月1日起至12月31日止为一个会计年度。

3. 营业周期

适用 不适用

本公司从事制盐制碱行业，正常营业周期短于一年。

4. 记账本位币

本公司的记账本位币为人民币。

5. 同一控制下和非同一控制下企业合并的会计处理方法

适用 不适用

(1) 同一控制下企业合并

参与合并的各方在合并前后均受同一方或相同的多方最终控制且该控制并非暂时性的，为同一控制下企业合并。合并方在企业合并中取得的资产和负债，以被合并方的资产、负债（包括最终控制方收购被合并方而形成的商誉）在最终控制方合并财务报表中的账面价值为基础，进行相关会计处理。合并方取得的净资产账面价值与支付的合并对价账面价值（或发行股份面值总额）的差额，调整资本公积（股本溢价），资本公积（股本溢价）不足以冲减的，调整留存收益。合并日为合并方实际取得对被合并方控制权的日期。

通过多次交易分步实现的同一控制下企业合并，合并方在取得被合并方控制权之前持有的长期股权投资，在取得原股权之日与合并方和被合并方同处于同一方最终控制之日孰晚日与合并日之间已确认有关损益、其他综合收益和其他所有者权益变动，分别冲减比较报表期间的期初留存收益或当期损益。

(2) 非同一控制下企业合并

参与合并的各方在合并前后不受同一方或相同的多方最终控制的，为非同一控制下企业合并。购买方支付的合并成本是为取得被购买方控制权而支付的资产、发生或承担的负债以及发行的权益性证券在购买日的公允价值之和。付出资产的公允价值与其账面价值的差额，计入当期损益。购买日是指购买方实际取得对被购买方控制权的日期。

购买方在购买日对合并成本进行分配，确认所取得的被购买方各项可辨认资产、负债及或有负债的公允价值。合并成本大于合并中取得的被购买方可辨认净资产公允价值份额的差额，确认为商誉；合并成本小于合并中取得的被购买方可辨认净资产公允价值份额的差额，计入当期损益。

通过多次交易分步实现的非同一控制下企业合并，对于购买日之前持有的被购买方的股权，按照该股权在购买日的公允价值进行重新计量，公允价值与其账面价值的差额计入当期投资收益；购买日之前持有的被购买方的股权涉及其他综合收益以及其他所有者权益变动的，与其相关的其他综合收益、其他所有者权益变动转为购买日所属当期投资收益，由于被投资方重新计量设定受益计划净负债或净资产变动而产生的其他综合收益除外。

6. 合并财务报表的编制方法

适用 不适用

合并财务报表的合并范围以控制为基础确定，包括本公司及本公司的子公司（指被本公司控制的主体，包括企业、被投资单位中可分割部分、以及企业所控制的结构化主体等）。子公司的经营成果和财务状况由控制开始日起至控制结束日止包含于合并财务报表中。

本公司通过同一控制下企业合并取得的子公司，在编制合并当期财务报表时，视同被合并子公司在本公司最终控制方对其实施控制时纳入合并范围，并对合并财务报表的期初数以及前期比较报表进行相应调整。

本公司通过非同一控制下企业合并取得的子公司，在编制合并当期财务报表时，以购买日确定的各项可辨认资产、负债的公允价值为基础对子公司的财务报表进行调整，并自购买日起将被合并子公司纳入合并范围。

子公司所采用的会计期间或会计政策与本公司不一致时，在编制合并财务报表时按本公司的会计期间或会计政策对子公司的财务报表进行必要的调整。合并范围内企业之间所有重大交易、余额以及未实现损益在编制合并财务报表时予以抵消。内部交易发生的未实现损失，有证据表明该损失是相关资产减值损失的，则不予抵消。

子公司少数股东应占的权益和损益分别在合并资产负债表中股东权益项目下和合并利润表中净利润项目下单独列示。

子公司少数股东分担的当期亏损超过了少数股东在该子公司期初所有者权益中所享有的份额的，其余额应当冲减少数股东权益。

因处置部分股权投资或其他原因丧失了对原有子公司控制权的，对于剩余股权，按照其在丧失控制权日的公允价值进行重新计量。处置股权取得的对价与剩余股权公允价值之和，减去按原持股比例计算应享有原有子公司自购买日开始持续计算的净资产的份额之间的差额，计入丧失控制权当期的投资收益，同时冲减商誉。与原有子公司股权投资相关的其他综合收益、其他所有者权益变动，在丧失控制权时转为当期投资收益，由于被投资方重新计量设定受益计划净负债或净资产变动而产生的其他综合收益除外。

通过多次交易分步处置对子公司股权投资直至丧失控制权的，需考虑各项交易是否构成一揽子交易，处置对子公司股权投资的各项交易的条款、条件以及经济影响符合以下一种或多种情况，表明应将多次交易事项作为一揽子交易进行会计处理：（1）这些交易是同时或者在考虑了彼此影响的情况下订立的；（2）这些交易整体才能达成一项完整的商业结果；（3）一项交易的发生取决于其他至少一项交易的发生；（4）一项交易单独看是不经济的，但是和其他交易一并考虑时是经济的。

不属于一揽子交易的，对其中每一项交易分别按照前述进行会计处理；若各项交易属于一揽子交易的，将各项交易作为一项处置子公司并丧失控制权的交易进行会计处理；但是，在丧失控制权之前每一次处置价款与处置投资对应的享有该子公司净资产份额的差额，在合并财务报表中确认为其他综合收益，在丧失控制权时一并转入丧失控制权当期的损益。

7. 合营安排分类及共同经营会计处理方法

适用 不适用

合营安排分为共同经营和合营企业。共同经营，是指合营方享有该安排相关资产且承担该安排相关负债的合营安排。合营企业，是指合营方仅对该安排的净资产享有权利的合营安排。

共同经营的合营方应当确认其与共同经营中利益份额相关的下列项目，并按照相关企业会计准则的规定进行会计处理：（一）确认单独所持有的资产，以及按其份额确认共同持有的资产；

（二）确认单独所承担的负债，以及按其份额确认共同承担的负债；（三）确认出售其享有的共同经营产出份额所产生的收入；（四）按其份额确认共同经营因出售产出所产生的收入；（五）确认单独所发生的费用，以及按其份额确认共同经营发生的费用。

合营方向共同经营投出或出售资产等（该资产构成业务的除外），在该资产等由共同经营出售给第三方之前，应当仅确认因该交易产生的损益中归属于共同经营其他参与方的部分。投出或出售的资产发生符合《企业会计准则第 8 号——资产减值》等规定的资产减值损失的，合营方应当全额确认该损失。

合营方自共同经营购买资产等（该资产构成业务的除外），在将该资产等出售给第三方之前，应当仅确认因该交易产生的损益中归属于共同经营其他参与方的部分。购入的资产发生符合《企业会计准则第 8 号——资产减值》等规定的资产减值损失的，合营方应当按其承担的份额确认该部分损失。

对共同经营不享有共同控制的参与方，如果享有该共同经营相关资产且承担该共同经营相关负债的，应当按照前述规定进行会计处理。

8. 现金及现金等价物的确定标准

现金是指库存现金及可以随时用于支付的存款。现金等价物是指持有的期限短、流动性强、易于转换为已知金额现金、价值变动风险很小的投资。

9. 外币业务和外币报表折算

√适用 □不适用

(1) 外币交易的会计处理

发生外币交易时，采用交易发生日的即期汇率将外币金额折算为人民币金额。

于资产负债表日，外币货币性项目采用资产负债表日的即期汇率折算为人民币，所产生的折算差额，除根据借款费用核算方法应予资本化的，计入当期损益。以历史成本计量的外币非货币性项目，于资产负债表日仍采用交易发生日的即期汇率折算。

(2) 外币财务报表的折算

境外经营的资产负债表中的资产和负债项目，采用资产负债表日的即期汇率折算，所有者权益项目除未分配利润项目外，其他项目采用发生时的即期汇率折算。境外经营的利润表中的收入和费用项目，采用年平均汇率折算。上述折算产生的外币报表折算差额，在其他综合收益中列示。

10. 金融工具

√适用 □不适用

(1) 金融资产

①金融资产于初始确认时分类为以公允价值计量且其变动计入当期损益的金融资产、贷款及应收款项、持有至到期投资和可供出售金融资产。金融资产的分类取决于本公司对金融资产的持有意图和持有能力。

②金融资产于本公司成为金融工具合同的一方时，按公允价值确认。对于以公允价值计量且其变动计入当期损益的金融资产，相关交易费用直接计入当期损益；对于其他类别的金融资产，相关交易费用计入初始确认金额。

③金融资产的后续计量

以公允价值计量且其变动计入当期损益的金融资产，采用公允价值进行后续计量，公允价值变动形成的利得或损失，计入当期损益。

贷款及应收款项和持有至到期投资，采用实际利率法，按摊余成本进行后续计量，终止确认、减值以及摊销形成的利得或损失，计入当期损益。

可供出售金融资产，采用公允价值进行后续计量，公允价值变动计入其他综合收益，在该可供出售金融资产发生减值或终止确认时转出，计入当期损益。可供出售债务工具投资在持有期间按实际利率法计算的利息，计入当期损益。可供出售权益工具投资的现金股利，在被投资单位宣告发放股利时计入当期损益。

对于在活跃市场中没有报价且其公允价值不能可靠计量的权益工具投资以成本法计量。

④金融资产减值

本公司在期末对以公允价值计量且其变动计入当期损益的金融资产以外的金融资产的账面价值进行检查，有客观证据表明该金融资产发生减值的，确认减值损失，计提减值准备。

A、以摊余成本计量的金融资产的减值准备，按该金融资产预计未来现金流量现值低于其账面价值的差额计提，计入当期损益。

本公司对单项金额重大的金融资产单独进行减值测试，对单项金额不重大的金融资产，单独或包括在具有类似信用风险特征的金融资产组合中进行减值测试。单独测试未发生减值的金融资产，无论单项金额重大与否，仍将包括在具有类似信用风险特征的金融资产组合中再进行减值测试。已单独确认减值损失的金融资产，不包括在具有类似信用风险特征的金融资产组合中进行减值测试。

对以摊余成本计量的金融资产确认资产减值损失后，如有客观证据表明该金融资产价值已经恢复，且客观上与确认该损失后发生的事项有关，原确认的减值损失予以转回，计入当期损益。

B、可供出售金融资产减值：

当综合相关因素判断可供出售权益工具投资公允价值下跌是严重或非暂时性下跌时，表明该可供出售权益工具投资发生减值。其中“严重下跌”是指公允价值下跌幅度累计超过 50%；“非暂时性下跌”是指公允价值连续下跌时间超过 12 个月。

可供出售金融资产的公允价值发生非暂时性下跌时，即使该金融资产没有终止确认，原直接计入其他综合收益的因公允价值下降形成的累计损失，予以转出，计入当期损益。

对可供出售债务工具投资确认资产减值损失后，如有客观证据表明该金融资产价值已经恢复，且客观上与确认该损失后发生的事项有关，原确认的减值损失予以转回，计入当期损益。

可供出售权益工具投资发生的减值损失，不通过损益转回。

⑤金融资产终止确认

当收取某项金融资产的现金流量的合同权利终止或将所有权上几乎所有的风险和报酬转移时，本公司终止确认该金融资产。

金融资产整体转移满足终止确认条件的，本公司将下列两项金额的差额计入当期损益：

A、所转移金融资产的账面价值；

B、因转移而收到的对价，与原直接计入股东权益的公允价值变动累计额之和。

(2) 金融负债

①金融负债于初始确认时分类为以公允价值计量且其变动计入当期损益的金融负债和其他金融负债。

②金融负债在初始确认时以公允价值计量。对于以公允价值计量且其变动计入当期损益的金融负债，相关交易费用直接计入当期损益；对于其他金融负债，相关交易费用计入初始确认金额。

③金融负债的后续计量

A、以公允价值计量且其变动计入当期损益的金融负债，包括交易性金融负债和指定为以公允价值计量且其变动计入当期损益的金融负债，采用公允价值进行后续计量，公允价值变动形成的利得或损失，计入当期损益。

B、其他金融负债，采用实际利率法，按摊余成本进行后续计量。

④金融负债终止确认

金融负债的现时义务全部或部分已经解除的，本公司终止确认该金融负债或其一部分。

(3) 金融资产和金融负债的公允价值确定方法

公允价值，指市场参与者在计量日发生的有序交易中，出售一项资产所能收到或者转移一项负债所需支付的价格。金融工具存在活跃市场的，本公司采用活跃市场中的报价确定其公允价值。活跃市场中的报价是指易于定期从交易所、经纪商、行业协会、定价服务机构等获得的价格，且代表了在公平交易中实际发生的市场交易的价格。金融工具不存在活跃市场的，本公司采用估值技术确定其公允价值。估值技术包括参考计量日市场参与者在主要市场或最有利市场中使用的价格、参照实质上相同的其他金融工具当前的公允价值、现金流量折现法和期权定价模型等。

11. 应收款项

(1). 单项金额重大并单独计提坏账准备的应收款项

√适用 □不适用

单项金额重大的判断依据或金额标准	期末余额在 100 万元以上的应收账款及其他应收款。
单项金额重大并单项计提坏账准备的计提方法	单独进行减值测试，根据其预计未来现金流量现值低于其账面价值的差额，确认减值损失，计提坏账准备。

(2). 按信用风险特征组合计提坏账准备的应收款项:

√适用 □不适用

按信用风险特征组合计提坏账准备的计提方法（账龄分析法、余额百分比法、其他方法）	
账龄分析法组合	相同账龄的应收款项具有类似信用风险特征
按组合计提坏账准备的计提方法	
账龄分析法组合	根据其账龄按公司制定的坏账准备比例计提坏账准备

组合中，采用账龄分析法计提坏账准备的

√适用 □不适用

账龄	应收账款计提比例 (%)	其他应收款计提比例 (%)
1 年以内（含 1 年）	5	5
其中：1 年以内分项，可添加行		
1—2 年	10	10
2—3 年	10	10
3 年以上		
3—4 年	50	50
4—5 年	50	50
5 年以上	100	80

组合中，采用余额百分比法计提坏账准备的

□适用 √不适用

组合中，采用其他方法计提坏账准备的

□适用 √不适用

(3). 单项金额不重大但单独计提坏账准备的应收款项:

√适用 □不适用

单项计提坏账准备的理由	应收款项的未来现金流现值与以账龄为信用风险特征的应收款项组合的未来现金流现值存在显著差异
坏账准备的计提方法	单独进行减值测试，根据其预计未来现金流量现值低于其账面价值的差额，确认减值损失，计提坏账准备。

12. 存货

√适用 □不适用

(1) 本公司存货包括原材料、自制半成品、产成品、周转材料等。

(2) 原材料、产成品发出时采用加权平均法核算。

(3) 存货可变现净值的确定依据及存货跌价准备的计提方法

存货可变现净值按存货的估计售价减去至完工时估计将要发生的成本、估计的销售费用以及相关税费后的金额确定。

期末，按照单个存货成本高于可变现净值的差额计提存货跌价准备，计入当期损益；以前减记存货价值的影响因素已经消失的，减记的金额应当予以恢复，并在原已计提的存货跌价准备金额内转回，转回的金额计入当期损益。对于数量繁多、单价较低的存货，按存货类别计提存货跌价准备。

(4) 本公司存货盘存采用永续盘存制。

(5) 周转材料包括低值易耗品和包装物等，在领用时采用一次转销法进行摊销。

13. 划分为持有待售资产

√适用 □不适用

本公司将在当前状况下根据惯常条款可立即出售，已经作出处置决议、已经与受让方签订了不可撤销的转让协议、并且该项转让将在一年内完成的固定资产、无形资产、成本模式后续计量的投资性房地产、长期股权投资等非流动资产（不包括递延所得税资产），划分为持有待售资产。按账面价值与预计可变现净值孰低者计量持有待售资产，账面价值高于预计可变现净值之间的差额确认为资产减值损失。

14. 长期股权投资

√适用 □不适用

(1) 重大影响、共同控制的判断标准

①本公司结合以下情形综合考虑是否对被投资单位具有重大影响：是否在被投资单位董事会或类似权利机构中派有代表；是否参与被投资单位财务和经营政策制定过程；是否与被投资单位之间发生重要交易；是否向被投资单位派出管理人员；是否向被投资单位提供关键技术资料。

②若本公司与其他参与方均受某合营安排的约束，任何一个参与方不能单独控制该安排，任何一个参与方均能够阻止其他参与方或参与方组合单独控制该安排，本公司判断对该项合营安排具有共同控制。

(2) 投资成本确定

①企业合并形成的长期股权投资，按以下方法确定投资成本：

A、对于同一控制下企业合并形成的对子公司投资，以在合并日取得被合并方所有者权益在最终控制方合并财务报表中账面价值的份额作为长期股权投资的投资成本。

分步实现的同一控制下企业合并，在合并日根据合并后应享有被合并方净资产在最终控制方合并财务报表中的账面价值的份额，确定长期股权投资的初始投资成本；初始投资成本与达到合并前长期股权投资账面价值加上合并日进一步取得股份新支付对价的账面价值之和的差额，调整资本公积（资/股本溢价），资本公积不足冲减的，冲减留存收益。合并日之前持有的股权投资，因采用权益法核算或金融工具确认和计量准则核算而确认的其他综合收益暂不进行会计处理，直至处置该项投资时采用与被投资单位直接处置相关资产或负债相同的基础进行会计处理；因采用权益法核算而确认的被投资单位净资产中除净损益、其他综合收益和利润分配以外的所有者权益其他变动，暂不进行会计处理，直至处置该项投资时转入当期损益。其中，处置后的剩余股权根据本准则采用成本法或权益法核算的，其他综合收益和其他所有者权益应按比例结转，处置后的剩余股权改按金融工具确认和计量准则进行会计处理的，其他综合收益和其他所有者权益应全部结转。

B、对于非同一控制下企业合并形成的对子公司投资，以企业合并成本作为投资成本。

追加投资能够对非同一控制下的被投资单位实施控制的，以购买日之前所持被购买方的股权投资的账面价值与购买日新增投资成本之和，作为改按成本法核算的初始投资成本；购买日之前持有的被购买方的股权投资因采用权益法核算而确认的其他综合收益，在处置该项投资时采用与被投资单位直接处置相关资产或负债相同的基础进行会计处理。购买日之前持有的股权投资按照《企业会计准则第 22 号——金融工具确认和计量》有关规定进行会计处理的，原计入其他综合收益的累计公允价值变动应当在改按成本法核算时转入当期损益。

②除企业合并形成的长期股权投资以外，其他方式取得的长期股权投资，按以下方法确定投资成本：

A、以支付现金取得的长期股权投资，按实际支付的购买价款作为投资成本。

B、以发行权益性证券取得的长期股权投资，按发行权益性证券的公允价值作为投资成本。

③因追加投资等原因，能够对被投资单位单位施加重大影响或实施共同控制但不构成控制的，应当按照《企业会计准则第 22 号——金融工具确认和计量》确定的原持有股权的公允价值加上新增投资成本之和，作为改按权益法核算的初始投资成本。原持有的股权投资分类为可供出售金融资产的，其公允价值与账面价值之间的差额，以及原计入其他综合收益的累计公允价值变动应当转入改按权益法核算的当期损益。

(3) 后续计量及损益确认方法

①对子公司投资

在合并财务报表中，对子公司投资按附注三、6 进行处理。

在母公司财务报表中，对子公司投资采用成本法核算，在被投资单位宣告分派的现金股利或利润时，确认投资收益。

②对合营企业投资和对联营企业投资

对合营企业投资和对联营企业投资采用权益法核算，具体会计处理包括：

对于初始投资成本大于投资时应享有被投资单位可辨认净资产公允价值份额的，其差额包含在长期股权投资成本中；对于初始投资成本小于投资时应享有被投资单位可辨认净资产公允价值份额的，其差额计入当期损益，同时调整长期股权投资成本。

取得对合营企业投资和对联营企业投资后，按照应享有或应分担的被投资单位实现的净损益和其他综合收益的份额，分别确认投资损益和其他综合收益并调整长期股权投资的账面价值；按照被投资单位宣告分派的现金股利或利润应分得的部分，相应减少长期股权投资的账面价值。

在计算应享有或应分担的被投资单位实现的净损益的份额时，以取得投资时被投资单位可辨认净资产的公允价值为基础确定，对于被投资单位的会计政策或会计期间与本公司不同的，权益法核算时按照本公司的会计政策或会计期间对被投资单位的财务报表进行必要调整。与合营企业和联营企业之间内部交易产生的未实现损益按照持股比例计算归属于本公司的部分，在权益法核算时予以抵消。内部交易产生的未实现损失，有证据表明该损失是相关资产减值损失的，则全额确认该损失。

对合营企业或联营企业发生的净亏损，除本公司负有承担额外损失义务外，以长期股权投资的账面价值以及其他实质上构成对被投资单位净投资的长期权益减记至零为限。被投资企业以后实现净利润的，在收益分享额弥补未确认的亏损分担额后，恢复确认收益分享额。

对于被投资单位除净损益、其他综合收益和利润分配以外所有者权益的其他变动，调整长期股权投资的账面价值并计入资本公积。处置该项投资时，将原计入资本公积的部分按相应比例转入当期损益。

(3) 处置长期股权投资，其账面价值与实际取得价款的差额计入当期损益，采用权益法核算的长期股权投资，处置时，采用与被投资单位直接处置相关资产或负债相同的基础，按相应比例对原计入其他综合收益的部分进行会计处理。

因处置部分权益性投资等原因丧失了对被投资单位共同控制或重大影响的，处置后的剩余股权按《企业会计准则第 22 号——金融工具确认和计量》核算，其在丧失共同控制或重大影响之日的公允价值与账面价值间的差额计入当期损益。原股权投资因采用权益法核算而确认的其他综合收益，应当在终止采用权益法核算时采用与被投资单位直接处置相关资产或负债相同的基础进行会计处理。

因处置部分权益性投资等原因丧失了对被投资单位控制的，在编制个别财务报表时，处置后的剩余股权能够对被投资单位实施共同控制或重大影响的，改按权益法核算，并对剩余股权视同自取得时即采用权益法核算进行调整。处置后剩余股权不能对被投资单位实施共同控制或重大影响的，按《企业会计准则第 22 号——金融工具确认和计量》的有关规定进行会计处理，其在丧失控制权之日的公允价值与账面价值间的差额计入当期损益。

15. 投资性房地产

(1). 如果采用成本计量模式的：

折旧或摊销方法

本公司采用成本模式对投资性房地产进行后续计量，在使用寿命内扣除预计净残值后按年限平均法计提折旧或进行摊销。

类别	使用寿命(年)	预计净残值率	年折旧(摊销)率
房屋建筑物	40	5%	2.38%

16. 固定资产

(1). 确认条件

适用 不适用

固定资产是指为生产商品、提供劳务、出租或经营管理而持有的，使用寿命超过一个会计年度的有形资产。

(2). 折旧方法

适用 不适用

类别	折旧方法	折旧年限(年)	残值率(%)	年折旧率(%)
房屋及建筑物	直线法	9-40	5%	10.56%-2.38%
机器设备	直线法	4-22	5%	23.75%-4.32%
运输设备	直线法	5-10	5%	19.00%-9.50%
办公及电子设备	直线法	5-10	5%	19.00%-9.50%

本公司采用直线法计提固定资产折旧，各类固定资产使用寿命、预计净残值率和年折旧率详见上表。本公司至少在每年年度终了对固定资产的使用寿命、预计净残值和折旧方法进行复核。

(3). 融资租入固定资产的认定依据、计价和折旧方法

适用 不适用

17. 在建工程

适用 不适用

在建工程在达到预定可使用状态时，按实际发生的全部支出转入固定资产核算。

18. 借款费用

适用 不适用

(1) 借款费用包括借款利息、折价或溢价的摊销、辅助费用以及因外币借款而发生的汇兑差额等。可直接归属于符合资本化条件的资产的购建或者生产的借款费用，予以资本化，计入相关资产成本；其他借款费用计入当期损益。

(2) 当资产支出已经发生、借款费用已经发生且为使资产达到预定可使用或者可销售状态所必要的购建或者生产活动已经开始时，开始借款费用的资本化。符合资本化条件的资产在购建或者生产过程中发生非正常中断、且中断时间连续超过 3 个月的，暂停借款费用的资本化。当所购建或者生产的资产达到预定可使用或者可销售状态时，停止借款费用的资本化，以后发生的借款费用计入当期损益。

(3) 借款费用资本化金额的计算方法

①为购建或者生产符合资本化条件的资产而借入的专门借款所发生的借款费用（包括借款利息、折价或溢价的摊销、辅助费用、外币专门借款本金和利息的汇兑差额），其资本化金额为在资本化期间内专门借款实际发生的借款费用减去尚未动用的借款资金存入银行取得的利息收入或进行暂时性投资取得的投资收益后的金额。

②为购建或者生产符合资本化条件的资产而占用的一般借款所发生的借款费用（包括借款利息、折价或溢价的摊销），其资本化金额根据在资本化期间内累计资产支出超过专门借款部分的资产支出加权平均数乘以所占用一般借款的资本化率计算确定。

19. 生物资产

适用 不适用

20. 油气资产

适用 不适用

21. 无形资产

(1). 计价方法、使用寿命、减值测试

适用 不适用

(1) 无形资产按照取得时的成本进行初始计量。

(2) 无形资产的摊销方法

①对于使用寿命有限的无形资产，在使用寿命期限内，采用直线法摊销。

类 型	摊销期限（年）
采矿权	10-30
土地使用权	50
技术许可使用费	10
软件	5
专利权	5

本公司至少于每年年度终了对无形资产的使用寿命及摊销方法进行复核。

②对于使用寿命不确定的无形资产，不摊销。于每年年度终了，对使用寿命不确定的无形资产的使用寿命进行复核，如果有证据表明其使用寿命是有限的，则估计其使用寿命，并按其使用寿命进行摊销。

(2). 内部研究开发支出会计政策

√适用 □不适用

①划分公司内部研究开发项目研究阶段和开发阶段的具体标准

研究是指为获取并理解新的科学或技术知识而进行的独创性的有计划调查。开发是指在进行商业性生产或使用前，将研究成果或其他知识应用于一项或若干项计划或设计，以生产出新的或具有实质性改进的材料、装置、产品或获得新工序等。

②研究阶段的支出，于发生时计入当期损益。开发阶段的支出，同时满足下列条件的，予以资本化：

- A、完成该无形资产以使其能够使用或出售在技术上具有可行性；
- B、具有完成该无形资产并使用或出售的意图；
- C、无形资产产生经济利益的方式，包括能够证明运用该无形资产生产的产品存在市场或无形资产自身存在市场，无形资产将在内部使用的，应当证明其有用性；
- D、有足够的技术、财务资源和其他资源支持，以完成该无形资产的开发，并有能力使用或出售该无形资产；
- E、归属于该无形资产开发阶段的支出能够可靠地计量。

22. 长期资产减值

√适用 □不适用

本公司在资产负债表日根据内部及外部信息以确定长期股权投资、采用成本模式计量的投资性房地产、固定资产、在建工程、无形资产等长期资产是否存在减值的迹象，对存在减值迹象的长期资产进行减值测试，估计其可收回金额。此外，无论是否存在减值迹象，本公司至少于每年年度终了对商誉、使用寿命不确定的无形资产以及尚未达到可使用状态的无形资产进行减值测试，估计其可收回金额。

可收回金额的估计结果表明上述长期资产可收回金额低于其账面价值的，其账面价值会减记至可收回金额，减记的金额确认为资产减值损失，计入当期损益，同时计提相应的减值准备。

可收回金额是指资产（或资产组、资产组组合，下同）的公允价值减去处置费用后的净额与资产预计未来现金流量的现值两者之间较高者。

资产组是可以认定的最小资产组合，其产生的现金流入基本上独立于其他资产或者资产组。资产组由创造现金流入相关的资产组成。在认定资产组时，主要考虑该资产组能否独立产生现金流入，同时考虑管理层对生产经营活动的管理方式、以及对资产使用或者处置的决策方式等。

资产的公允价值减去处置费用后的净额，是根据市场参与者在计量日发生的有序交易中，出售一项资产所能收到或者转移一项负债所需支付的价格减去可直接归属于该资产处置费用的金额确定。资产预计未来现金流量的现值，按照资产在持续使用过程中和最终处置时所产生的预计未来现金流量，选择恰当的税前折现率对其进行折现后的金额加以确定。

与资产组或者资产组组合相关的减值损失，先抵减分摊至该资产组或者资产组组合中商誉的账面价值，再根据资产组或者资产组组合中除商誉之外的其他各项资产的账面价值所占比重，按

比例抵减其他各项资产的账面价值，但抵减后的各资产的账面价值不得低于该资产的公允价值减去处置费用后的净额（如可确定的）、该资产预计未来现金流量的现值（如可确定的）和零三者之中最高者。

前述长期资产减值损失一经确认，在以后会计期间不得转回。

23. 长期待摊费用

适用 不适用

长期待摊费用按其受益期平均摊销。如果长期待摊的费用项目不能使以后会计期间受益的，将尚未摊销的该项目的摊余价值全部转入当期损益。

类 型	摊销期限（年）
盐 膜	5

24. 职工薪酬

(1)、短期薪酬的会计处理方法

适用 不适用

职工薪酬包括短期薪酬、离职后福利、辞退福利和其他长期职工福利。本公司在职工提供服务的会计期间，将应付的职工薪酬确认为负债。

本公司按规定参加由政府机构设立的职工社会保障体系，包括基本养老保险、医疗保险、住房公积金及其他社会保障制度，相应的支出于发生时计入相关资产成本或当期损益。

(2)、离职后福利的会计处理方法

适用 不适用

(3)、辞退福利的会计处理方法

适用 不适用

在职工劳动合同到期之前解除与职工的劳动关系，或为鼓励职工自愿接受裁减而提出给予补偿的建议，本公司在下列两者孰早日确认辞退福利产生的职工薪酬负债，并计入当期损益：本公司不能单方面撤回因解除劳动关系计划或裁减建议所提供的辞退福利时；本公司确认与涉及支付辞退福利的重组相关的成本或费用时。

(4)、其他长期职工福利的会计处理方法

适用 不适用

25. 预计负债

适用 不适用

(1) 与或有事项相关的义务同时满足下列条件的，应当确认为预计负债：

- ①该义务是企业承担的现时义务；
- ②履行该义务很可能导致经济利益流出企业；
- ③该义务的金额能够可靠地计量。

(2) 预计负债按照履行相关现时义务所需支出的最佳估计数进行初始计量。

如所需支出存在一个连续范围，且该范围内各种结果发生的可能性相同的，最佳估计数按照该范围内的中间值确定。

在其他情况下，最佳估计数分别下列情况处理：

- ①有事项涉及单个项目的，按照最可能发生金额确定。
- ②或有事项涉及多个项目的，按照各种可能结果及相关概率计算确定。

26. 股份支付

√适用 □不适用

(1) 股份支付的种类

股份支付是为了获取职工或其他方提供服务而授予权益工具或者承担以权益工具为基础确定的负债的交易。股份支付分为以权益结算的股份支付和以现金结算的股份支付。

① 以权益结算的股份支付

用以换取职工提供的服务的权益结算的股份支付，以授予职工权益工具在授予日的公允价值计量。该公允价值的金额在完成等待期内的服务或达到规定业绩条件才可行权的情况下，在等待期内以对可行权权益工具数量的最佳估计为基础，按直线法计算计入相关成本或费用，在授予后立即可行权时，在授予日计入相关成本或费用，相应增加资本公积。

用以换取其他方服务的权益结算的股份支付，如果其他方服务的公允价值能够可靠计量，按照其他方服务在取得日的公允价值计量，如果其他方服务的公允价值不能可靠计量，但权益工具的公允价值能够可靠计量的，按照权益工具在服务取得日的公允价值计量，计入相关成本或费用，相应增加股东权益。

② 以现金结算的股份支付

以现金结算的股份支付，按照本公司承担的以股份或其他权益工具为基础确定的负债的公允价值计量。如授予后立即可行权，在授予日计入相关成本或费用，相应增加负债；如须完成等待期内的服务或达到规定业绩条件以后才可行权，在等待期的每个资产负债表日，以对可行权情况的最佳估计为基础，按照本公司承担负债的公允价值金额，将当期取得的服务计入成本或费用，相应增加负债。

在相关负债结算前的每个资产负债表日以及结算日，对负债的公允价值重新计量，其变动计入当期损益。

(2) 确认可行权权益工具最佳估计的依据

在等待期内的每个资产负债表日，根据最新取得的可行权职工人数变动等后续信息做出最佳估计，修正预计可行权的权益工具数量。

(3) 实施、修改、终止股份支付计划的相关会计处理

本公司对股份支付计划进行修改时，若修改增加了所授予权益工具的公允价值，按照权益工具公允价值的增加相应确认取得服务的增加。权益工具公允价值的增加是指修改前后的权益工具在修改日的公允价值之间的差额。若修改减少了股份支付公允价值总额或采用了其他不利于职工

的方式，则仍继续对取得的服务进行会计处理，视同该变更从未发生，除非本公司取消了部分或全部已授予的权益工具。

在等待期内，如果取消了授予的权益工具，本公司对取消所授予的权益性工具作为加速行权处理，将剩余等待期内应确认的金额立即计入当期损益，同时确认资本公积。职工或其他方能够选择满足非可行权条件但在等待期内未满足的，本公司将其作为授予权益工具的取消处理。

27. 优先股、永续债等其他金融工具

适用 不适用

28. 收入

适用 不适用

(1) 商品销售收入

在已将商品所有权上的主要风险和报酬转移给购货方，既没有保留通常与所有权相联系的继续管理权，也没有对已售出的商品实施有效控制，收入的金额、相关的已发生或将发生的成本能够可靠地计量，相关的经济利益很可能流入时，确认销售商品收入。

本公司销售的产品主要包括盐产品、纯碱、元明粉、氯化钙、小苏打、包装袋、卤水、蒸汽、电等。其中：

①盐产品、纯碱、元明粉、氯化钙、小苏打、包装袋以产品按照合同约定交付对方，收到经客户验收后的结算清单并且符合其他收入确认条件时确认销售收入的实现；

②卤水和蒸汽按照第三方校检表计进行计量，双方确认无误后并且符合其他收入确认条件时确认销售收入的实现。

③电以江苏省电力公司淮安供电公司计量关口表计量为准，由江苏省电力公司淮安供电公司和本公司共同现场抄录，双方确认无误后并且符合其他收入确认条件时确认销售收入的实现。

(2) 提供劳务收入

①在交易的完工进度能够可靠地确定，收入的金额、相关的已发生或将发生的成本能够可靠地计量，相关的经济利益很可能流入时，采用完工百分比法确认提供劳务收入。

确定完工进度可以选用下列方法：已完工作的测量，已经提供的劳务占应提供劳务总量的比例，已经发生的成本占估计总成本的比例。

②在提供劳务交易结果不能够可靠估计时，分别下列情况处理：

A、已经发生的劳务成本预计能够得到补偿的，按照已经发生的劳务成本金额确认提供劳务收入，并按相同金额结转劳务成本。

B、已经发生的劳务成本预计不能够得到补偿的，将已经发生的劳务成本计入当期损益，不确认提供劳务收入。

(3) 让渡资产使用权收入

在收入的金额能够可靠地计量，相关的经济利益很可能流入时，确认让渡资产使用权收入。

29. 政府补助

(1)、与资产相关的政府补助判断依据及会计处理方法

适用 不适用

政府补助是指本公司从政府无偿取得货币性资产和非货币性资产，不包括政府作为所有者投入的资本。政府补助分为与资产相关的政府补助和与收益相关的政府补助。本公司将所取得的用于购建或以其他方式形成长期资产的政府补助界定为与资产相关的政府补助；其余政府补助界定为与收益相关的政府补助。若政府文件未明确规定补助对象，则采用以下方式将补助款划分为与收益相关的政府补助和与资产相关的政府补助：（1）政府文件明确了补助所针对的特定项目的，根据该特定项目的预算中将形成资产的支出金额和计入费用的支出金额的相对比例进行划分，对该划分比例需在每个资产负债表日进行复核，必要时进行变更；（2）政府文件中对用途仅作一般性表述，没有指明特定项目的，作为与收益相关的政府补助。

政府补助为货币性资产的，按照收到或应收的金额计量。政府补助为非货币性资产的，按照公允价值计量；公允价值不能够可靠取得的，按照名义金额计量。

(2)、与收益相关的政府补助判断依据及会计处理方法

适用 不适用

政府补助同时满足下列条件的，予以确认：（1）企业能够满足政府补助所附条件；（2）企业能够收到政府补助。

与收益相关的政府补助，如果用于补偿本公司以后期间的相关费用或损失的，确认为递延收益，并在确认相关费用的期间，计入当期损益；如果用于补偿本公司已发生的相关费用或损失的，直接计入当期损益。

与资产相关的政府补助，确认为递延收益，并在相关资产使用寿命内平均分配，计入当期损益。但是，按照名义金额计量的政府补助，直接计入当期损益。

30. 递延所得税资产/递延所得税负债

适用 不适用

本公司采用资产负债表债务法进行所得税会计处理。

除与直接计入股东权益的交易或事项有关的所得税影响计入股东权益外，当期所得税费用和递延所得税费用（或收益）计入当期损益。

当期所得税费用是按本年度应纳税所得额和税法规定的税率计算的预期应交所得税，加上对以前年度应交所得税的调整。

资产负债表日，如果纳税主体拥有以净额结算的法定权利并且意图以净额结算或取得资产、清偿负债同时进行，那么当期所得税资产及当期所得税负债以抵销后的净额列示。

递延所得税资产和递延所得税负债分别根据可抵扣暂时性差异和应纳税暂时性差异确定，按照预期收回资产或清偿债务期间的适用税率计量。暂时性差异是指资产或负债的账面价值与其计税基础之间的差额，包括能够结转以后年度抵扣的亏损和税款递延。递延所得税资产的确认以很可能取得用来抵扣暂时性差异的应纳税所得额为限。

对于既不影响会计利润也不影响应纳税所得额（或可抵扣亏损）的非企业合并交易中产生的资产或负债初始确认形成的暂时性差异，不确认递延所得税。商誉的初始确认导致的暂时性差异也不产生递延所得税。

资产负债表日，根据递延所得税资产和负债的预期收回或结算方式，依据已颁布的税法规定，按照预期收回该资产或清偿该负债期间的适用税率计量该递延所得税资产和负债的账面金额。

资产负债表日，递延所得税资产及递延所得税负债在同时满足以下条件时以抵销后的净额列示：

（1）纳税主体拥有以净额结算当期所得税资产及当期所得税负债的法定权利；

（2）递延所得税资产及递延所得税负债是与同一税收征管部门对同一纳税主体征收的所得税相关或者是对不同的纳税主体相关，但在未来每一具有重要性的递延所得税资产及负债转回的期间内，涉及的纳税主体意图以净额结算当期所得税资产和负债或是同时取得资产、清偿负债。

31. 租赁

(1)、经营租赁的会计处理方法

√适用 □不适用

租入资产

经营租赁租入资产的租金费用在租赁期内按直线法确认为相关资产成本或费用。或有租金在实际发生时计入当期损益。

租出资产

经营租赁租出资产所产生的租金收入在租赁期内按直线法确认为收入。经营租赁租出资产发生的初始直接费用，直接计入当期损益。或有租金在实际发生时计入当期损益。

(2)、融资租赁的会计处理方法

√适用 □不适用

租入资产

于租赁期开始日，将租赁开始日租赁资产的公允价值与最低租赁付款额现值两者中较低者作为租入资产的入账价值，将最低租赁付款额作为长期应付款的入账价值，其差额作为未确认融资费用。此外，在租赁谈判和签订租赁合同过程中发生的，可归属于租赁项目的初始直接费用也计入租入资产价值。最低租赁付款额扣除未确认融资费用后的余额分别长期负债和一年内到期的长期负债列示。

未确认融资费用在租赁期内采用实际利率法计算确认当期的融资费用。或有租金于实际发生时计入当期损益。

租出资产

于租赁期开始日，将租赁开始日最低租赁收款额与初始直接费用之和作为应收融资租赁款的入账价值，同时记录未担保余值；将最低租赁收款额、初始直接费用及未担保余值之和与其现值

之和的差额确认为未实现融资收益。应收融资租赁款扣除未实现融资收益后的余额分别长期债权和一年内到期的长期债权列示。

未实现融资收益在租赁期内采用实际利率法计算确认当期的融资收入。或有租金于实际发生时计入当期损益。

32. 其他重要的会计政策和会计估计

适用 不适用

33. 重要会计政策和会计估计的变更

(1)、重要会计政策变更

适用 不适用

(2)、重要会计估计变更

适用 不适用

34. 其他

适用 不适用

六、税项

1. 主要税种及税率

主要税种及税率情况

适用 不适用

税种	计税依据	税率
增值税	食用盐、热水、蒸汽；工业盐及其他产品	13%；17%
城市维护建设税	流转税额	5%；7%
企业所得税	应纳税所得额	15%；16.5%；25%

(1) 母公司根据已取得的编号为 GR201332000614 的高新技术企业证书，按应纳税所得额的 15% 计缴。

(2) 子公司江苏瑞洪盐业有限公司、江苏省瑞丰盐业有限公司、江苏淮盐矿业有限公司、江苏瑞泰盐业有限公司、江苏省瑞达包装有限公司、江苏省制盐工业研究所和南京海慕霖日化科技有限公司报告期内按应纳税所得额的 25% 计缴。

(3) 子公司彩裕企业有限公司按应纳税所得额的 16.5% 计缴利得税。

存在不同企业所得税税率纳税主体的，披露情况说明

适用 不适用

2. 税收优惠

适用 不适用

母公司根据已取得的编号为 GR201332000614 的高新技术企业证书，按应纳税所得额的 15% 计缴。

3. 其他

适用 不适用

七、合并财务报表项目注释

1、货币资金

√适用 □不适用

单位：元 币种：人民币

项目	期末余额	期初余额
库存现金	105,472.04	236,080.69
银行存款	356,454,875.72	507,493,757.86
其他货币资金	27,018,900.00	10,899,397.18
合计	383,579,247.76	518,629,235.73
其中：存放在境外的款项总额	4,504,589.65	812,186.50

其他说明

货币资金期末余额中除银行承兑汇票及国内信用证保证金 27,000,000.00 元外无抵押、冻结等对变现有限制、或存在潜在回收风险的款项。

2、以公允价值计量且其变动计入当期损益的金融资产

□适用 √不适用

3、衍生金融资产

□适用 √不适用

4、应收票据

(1). 应收票据分类列示

√适用 □不适用

单位：元 币种：人民币

项目	期末余额	期初余额
银行承兑票据	443,520,638.39	263,528,061.77
商业承兑票据	3,910,044.43	38,309,943.81
合计	447,430,682.82	301,838,005.58

(2). 期末公司已质押的应收票据

√适用 □不适用

单位：元 币种：人民币

项目	期末已质押金额
银行承兑票据	116,609,702.10
商业承兑票据	
合计	116,609,702.10

(3). 期末公司已背书或贴现且在资产负债表日尚未到期的应收票据：

√适用 □不适用

单位：元 币种：人民币

项目	期末终止确认金额	期末未终止确认金额
银行承兑票据	175,028,964.40	
商业承兑票据		
合计	175,028,964.40	

(4). 期末公司因出票人未履约而将其转应收账款的票据

□适用 √不适用

其他说明

□适用 √不适用

5、 应收账款

(1). 应收账款分类披露

√适用 □不适用

单位：元 币种：人民币

类别	期末余额					期初余额				
	账面余额		坏账准备		账面价值	账面余额		坏账准备		账面价值
	金额	比例 (%)	金额	计提比例 (%)		金额	比例 (%)	金额	计提比例 (%)	
单项金额重大并单独计提坏账准备的应收账款	18,179,238.64	12.35%	6,274,338.49	34.51%	11,904,900.15	57,346,204.14	28.50%	14,379,010.96	25.07%	42,967,193.18
按信用风险特征组合计提坏账准备的应收账款	128,775,794.40	87.50%	7,839,779.53	6.09%	120,936,014.87	143,645,082.62	71.39%	8,244,250.97	5.74%	135,400,831.65
单项金额不重大但单独计提坏账准备的应收账款	221,600.00	0.15%	221,600.00	100.00%		221,600.00	0.11%	221,600.00	100.00%	
合计	147,176,633.04	/	14,335,718.02	/	132,840,915.02	201,212,886.76	/	22,844,861.93	/	178,368,024.83

期末单项金额重大并单项计提坏帐准备的应收账款

√适用 □不适用

单位：元 币种：人民币

应收账款 (按单位)	期末余额			
	应收账款	坏账准备	计提比例	计提理由
江苏大和氯碱化工有限公司	9,652,248.05	2,010,843.19	20.83%	胜诉, 对方资金周转困难, 裁定执行中, 逐步回款
连云港隆通国际贸易有限公司	6,251,901.61	3,125,950.81	50.00%	诉讼中, 暂时难以回款
枣庄中科化学有限公司	2,275,088.98	1,137,544.49	50.00%	胜诉, 对方经营困难, 逐步回款中
合计	18,179,238.64	6,274,338.49	/	/

组合中, 按账龄分析法计提坏账准备的应收账款:

√适用 □不适用

单位：元 币种：人民币

账龄	期末余额		
	应收账款	坏账准备	计提比例
1 年以内			
其中：1 年以内分项			
1 年以内	121,093,333.82	6,054,666.69	5%
1 年以内小计	121,093,333.82	6,054,666.69	5%
1 至 2 年	4,513,675.77	451,367.58	10%
2 至 3 年	1,332,228.10	133,222.81	10%
3 年以上			
3 至 4 年	1,236,978.31	618,489.16	50%
4 至 5 年	35,090.22	17,545.11	50%
5 年以上	564,488.18	564,488.18	100%
合计	128,775,794.40	7,839,779.53	6.09%

确定该组合依据的说明：

无

组合中，采用余额百分比法计提坏账准备的应收账款：

适用 不适用

组合中，采用其他方法计提坏账准备的应收账款：

适用 不适用

(2). 本期计提、收回或转回的坏账准备情况：

本期计提坏账准备金额-8,493,384.51 元；本期收回或转回坏账准备金额 0 元。

其中本期坏账准备收回或转回金额重要的：

适用 不适用

单位：元 币种：人民币

单位名称	收回或转回金额	收回方式
江苏大和氯碱化工有限公司	37,888,729.50	货币资金
枣庄中科化学有限公司	1,278,236.00	货币资金
合计	39,166,965.50	/

其他说明

无

(3). 本期实际核销的应收账款情况

适用 不适用

单位：元 币种：人民币

项目	核销金额
实际核销的应收账款	15,759.40

其中重要的应收账款核销情况

适用 不适用 应收账款核销说明：

适用 不适用

(4). 按欠款方归集的期末余额前五名的应收账款情况:

√适用 □不适用

本报告期按欠款方归集的期末余额前五名应收账款汇总金额 58,220,053.41 元,占应收账款期末余额合计数的比例 39.56%,相应计提的坏账准备期末余额汇总金额 7,395,481.16 元。

单位	金额	占应收账款比例	坏账准备
客户一	17,053,629.82	11.59%	995,573.46
客户二	14,955,307.19	10.16%	747,765.36
客户三	10,306,966.74	7.00%	515,348.34
客户四	9,652,248.05	6.56%	2,010,843.19
客户五	6,251,901.61	4.25%	3,125,950.81
合计	58,220,053.41	39.56%	7,395,481.16

(5). 因金融资产转移而终止确认的应收账款:

□适用 √不适用

(6). 转移应收账款且继续涉入形成的资产、负债金额:

□适用 √不适用

其他说明:

□适用 √不适用

6、预付款项

(1). 预付款项按账龄列示

√适用 □不适用

单位:元 币种:人民币

账龄	期末余额		期初余额	
	金额	比例(%)	金额	比例(%)
1年以内	8,224,177.30	71.23%	7,501,777.58	73.50%
1至2年	1,202,541.80	10.42%	908,320.29	8.90%
2至3年	385,341.38	3.34%	172,243.00	1.69%
3年以上	1,733,156.26	15.01%	1,624,713.64	15.91%
合计	11,545,216.74	100.00%	10,207,054.51	100.00%

账龄超过1年且金额重要的预付款项未及时结算原因的说明:

无

(2). 按预付对象归集的期末余额前五名的预付款情况:

√适用 □不适用

单位名称	金额	占预付款项总额比例	付款原因
江苏省电力公司淮安市淮阴供电公司	788,470.08	6.83%	预付电费

琵乐风机贸易（上海）有限公司	669,292.80	5.80%	预付货款
李同银	502,413.18	4.35%	预付维修费
江苏通宇钢管集团有限公司	500,000.00	4.33%	预付货款
江苏省电力公司洪泽县供电公司	452,376.75	3.92%	预付电费
合计	2,912,552.81	25.23%	

其他说明

适用 不适用

7、 应收利息

(1). 应收利息分类

适用 不适用

(2). 重要逾期利息

适用 不适用

其他说明：

适用 不适用

8、 应收股利

(1). 应收股利

适用 不适用

(2). 重要的账龄超过 1 年的应收股利：

适用 不适用

其他说明：

适用 不适用

9、 其他应收款

(1). 其他应收款分类披露

适用 不适用

单位：元 币种：人民币

类别	期末余额					期初余额				
	账面余额		坏账准备		账面价值	账面余额		坏账准备		账面价值
	金额	比例 (%)	金额	计提比例 (%)		金额	比例 (%)	金额	计提比例 (%)	
按信用风险特征组合计提坏账准备的其他应收款	26,842,475.00	100.00%	9,820,246.77	36.58%	17,022,228.23	26,667,560.98	100.00%	6,501,750.24	24.38%	20,165,810.74

合计	26,842,475.00	/	9,820,246.77	/	17,022,228.23	26,667,560.98	/	6,501,750.24	/	20,165,810.74
----	---------------	---	--------------	---	---------------	---------------	---	--------------	---	---------------

期末单项金额重大并单项计提坏帐准备的其他应收款

适用 不适用

组合中，按账龄分析法计提坏账准备的其他应收款：

适用 不适用

单位：元 币种：人民币

账龄	期末余额		
	其他应收款	坏账准备	计提比例
1年以内			
其中：1年以内分项			
1年以内	4,080,621.45	204,031.06	5%
1年以内小计	4,080,621.45	204,031.06	5%
1至2年	1,054,839.90	105,483.99	10%
2至3年	7,981,511.99	798,151.20	10%
3年以上			
3至4年	6,272,596.35	3,136,298.18	50%
4至5年	1,286,806.39	643,403.20	50%
5年以上	6,166,098.92	4,932,879.14	80%
合计	26,842,475.00	9,820,246.77	36.58%

确定该组合依据的说明：

无

组合中，采用余额百分比法计提坏账准备的其他应收款：

适用 不适用

组合中，采用其他方法计提坏账准备的其他应收款：

适用 不适用

(2). 本期计提、收回或转回的坏账准备情况：

本期计提坏账准备金额 3,318,496.53 元；本期收回或转回坏账准备金额 0 元。

其中本期坏账准备转回或收回金额重要的：

适用 不适用

(3). 本期实际核销的其他应收款情况

适用 不适用

其中重要的其他应收款核销情况：

适用 不适用

其他应收款核销说明：

适用 不适用

(4). 其他应收款按款项性质分类情况

适用 不适用

单位：元 币种：人民币

款项性质	期末账面余额	期初账面余额
押金及保证金	20,160,234.94	19,562,612.15

员工备用金	2,216,413.83	1,639,088.70
其他应收及暂付款	4,465,826.23	5,465,860.13
合计	26,842,475.00	26,667,560.98

(5). 按欠款方归集的期末余额前五名的其他应收款情况:

√适用 □不适用

单位:元 币种:人民币

单位名称	款项的性质	期末余额	账龄	占其他应收款期末余额合计数的比例(%)	坏账准备期末余额
江苏省国土资源厅	保证金	7,689,000.00	1-5年以上	28.64%	4,149,981.00
交银金融租赁有限责任公司	押金及保证金	6,000,000.00	2-3年	22.35%	600,000.00
江苏省盐业集团有限责任公司	食盐质量保证金	4,000,000.00	3-4年	14.90%	2,000,000.00
江苏楚州经济开发区管委会	土地竞买保证金	930,000.00	4-5年以上	3.46%	690,000.00
徐州建滔能源有限公司	供热保证金	600,000.00	5年以上	2.24%	480,000.00
合计	/	19,219,000.00	/	71.59%	7,919,981.00

(6). 涉及政府补助的应收款项

□适用 √不适用

(7). 因金融资产转移而终止确认的其他应收款:

□适用 √不适用

(8). 转移其他应收款且继续涉入形成的资产、负债的金额:

□适用 √不适用

其他说明:

□适用 √不适用

10、 存货

(1). 存货分类

√适用 □不适用

单位:元 币种:人民币

项目	期末余额			期初余额		
	账面余额	跌价准备	账面价值	账面余额	跌价准备	账面价值
原材料	95,429,772.09	-	95,429,772.09	97,548,005.28	-	97,548,005.28
在产品	93,698,652.56	-	93,698,652.56	96,956,352.80	-	96,956,352.80
库存商品	188,809,626.96	4,143,016.86	184,666,610.10	222,245,920.63	4,828,338.59	217,417,582.04

委托加工物资	194,300.82		194,300.82	-		-
包装物	6,596,907.11		6,596,907.11	7,518,608.80		7,518,608.80
合计	384,729,259.54	4,143,016.86	380,586,242.68	424,268,887.51	4,828,338.59	419,440,548.92

(2). 存货跌价准备

√适用 □不适用

单位：元 币种：人民币

项目	期初余额	本期增加金额		本期减少金额		期末余额
		计提	其他	转回或转销	其他	
库存商品	4,828,338.59	3,091,449.85		3,776,771.58		4,143,016.86
合计	4,828,338.59	3,091,449.85		3,776,771.58		4,143,016.86

(3). 存货期末余额含有借款费用资本化金额的说明：

√适用 □不适用

存货期末余额不含有借款费用资本化金额。

(4). 期末建造合同形成的已完工未结算资产情况：

□适用 √不适用

其他说明

□适用 √不适用

11、划分为持有待售的资产

□适用 √不适用

12、一年内到期的非流动资产

□适用 √不适用

13、其他流动资产

√适用 □不适用

单位：元 币种：人民币

项目	期末余额	期初余额
待摊保险费	1,292,829.65	1,143,555.71
预付银行借款利息	2,603,763.84	
理财产品	100,000,000.00	
合计	103,896,593.49	1,143,555.71

其他说明

1. 预付银行借款利息主要为报告期内向中国民生银行淮安分行、上海浦东发展银行淮安分行申请开立国内信用证支付的前端借款利息而需要在以后期间承担的费用余额。

2. 理财产品详见第四节资产负债变动说明。

14、可供出售金融资产**(1) 可供出售金融资产情况**

□适用 √不适用

(2) 期末按公允价值计量的可供出售金融资产

□适用 √不适用

(3) 期末按成本计量的可供出售金融资产

□适用 √不适用

(4) 报告期内可供出售金融资产减值的变动情况

□适用 √不适用

(5) 可供出售权益工具期末公允价值严重下跌或非暂时性下跌但未计提减值准备的相关说明：

□适用 √不适用

其他说明

□适用 √不适用

15、持有至到期投资**(1) 持有至到期投资情况：**

□适用 √不适用

(2) 期末重要的持有至到期投资：

□适用 √不适用

(3) 本期重分类的持有至到期投资：

□适用 √不适用

其他说明：

□适用 √不适用

16、长期应收款**(1) 长期应收款情况：**

□适用 √不适用

(2) 因金融资产转移而终止确认的长期应收款

□适用 √不适用

(3) 转移长期应收款且继续涉入形成的资产、负债金额

□适用 √不适用

其他说明

□适用 √不适用

17、长期股权投资

□适用 √不适用

18、投资性房地产

投资性房地产计量模式

(1) 采用成本计量模式的投资性房地产

单位：元 币种：人民币

项目	房屋、建筑物	土地使用权	在建工程	合计
一、账面原值				

1. 期初余额	17,782,994.56	357,264.17		18,140,258.73
2. 本期增加金额	343,499.51	0.00	0.00	343,499.51
(1) 外购	343,499.51			343,499.51
4. 期末余额	18,126,494.07	357,264.17	0.00	18,483,758.24
二、累计折旧和累计摊销				
1. 期初余额	1,389,857.14	0		1,389,857.14
2. 本期增加金额	422,621.52	0	0	422,621.52
(1) 计提或摊销	422,621.52			422,621.52
4. 期末余额	1,812,478.66	0.00	0.00	1,812,478.66
1. 期末账面价值	16,314,015.41	357,264.17	0.00	16,671,279.58
2. 期初账面价值	16,393,137.42	357,264.17	0.00	16,750,401.59

(2). 未办妥产权证书的投资性房地产情况:

□适用 √不适用

其他说明

√适用 □不适用

注：土地使用权系子公司江苏省制盐工业研究所清产核资入账的划拨土地使用权，按规定未计提折旧。

19、固定资产

(1). 固定资产情况

√适用 □不适用

单位：元 币种：人民币

项目	房屋及建筑物	机器设备	运输工具		合计
一、账面原值：					
1. 期初余额	1,444,584,101.10	2,670,208,390.49	18,579,257.66	131,298,459.63	4,264,670,208.88
2. 本期增加金额	35,573,668.31	134,529,533.35	1,686,121.99	4,138,467.22	175,927,790.87
(1) 购置	1,873,791.60	34,255,265.60	1,613,643.34	3,952,439.11	41,695,139.65
(2) 在建工程转入	33,699,876.71	100,274,267.75	72,478.65	186,028.11	134,232,651.22
3. 本期减少金额	17,604,829.05	34,145,946.73	1,271,891.67	608,546.97	53,631,214.42
(1) 处置或报废	8,702,085.28	10,204,249.92	1,271,891.67	563,197.40	20,741,424.27
(2) 其他	8,902,743.77	23,941,696.81	0.00	45,349.57	32,889,790.15
4. 期末余额	1,462,552,940.36	2,770,591,977.11	18,993,487.98	134,828,379.88	4,386,966,785.33
二、累计折旧					
1. 期初	347,661,391	1,146,735,993.0	13,187,062.91	89,511,306.06	1,597,095,753.7

余额	.73	8			8
2. 本期增加金额	67,572,092.34	217,172,260.88	2,050,684.13	17,112,486.32	303,907,523.67
(1) 计提	67,572,092.34	217,172,260.88	2,050,684.13	17,112,486.32	303,907,523.67
3. 本期减少金额	7,276,172.67	31,712,923.40	1,010,985.37	544,190.54	40,544,271.98
(1) 处置或报废	3,628,748.10	9,685,101.62	1,010,985.37	501,770.30	14,826,605.39
(2) 其他	3,647,424.57	22,027,821.78	0.00	42,420.24	25,717,666.59
4. 期末余额	407,957,311.40	1,332,195,330.56	14,226,761.67	106,079,601.84	1,860,459,005.47
2. 本期增加金额	2,976,228.87	3,335,669.46	-	5,685.57	6,317,583.90
(1) 计提	2,976,228.87	3,335,669.46	-	5,685.57	6,317,583.90
4. 期末余额	2,976,228.87	3,335,669.46	-	5,685.57	6,317,583.90
1. 期末账面价值	1,051,619,400.09	1,435,060,977.09	4,766,726.31	28,743,092.47	2,520,190,195.96
2. 期初账面价值	1,096,922,709.37	1,523,472,397.41	5,392,194.75	41,787,153.57	2,667,574,455.10

(2). 暂时闲置的固定资产情况

□适用 √不适用

(3). 通过融资租赁租入的固定资产情况

√适用 □不适用

单位：元 币种：人民币

项目	账面原值	累计折旧	减值准备	账面价值
机器设备	261,173,316.94	100,002,494.99	0	161,170,821.95
合计	261,173,316.94	100,002,494.99	0	161,170,821.95

(4). 通过经营租赁租出的固定资产

□适用 √不适用

(5). 未办妥产权证书的固定资产情况

□适用 √不适用

其他说明：

□适用 √不适用

20、在建工程

(1). 在建工程情况

√适用 □不适用

单位：元 币种：人民币

项目	期末余额	期初余额
----	------	------

	账面余额	减值准备	账面价值	账面余额	减值准备	账面价值
产业升级节能技改工程项目	25,964,851.93	0	25,964,851.93	14,990,700.99	0	14,990,700.99
矿区资源二维勘探工程	28,477,800.26	0	28,477,800.26	28,704,711.94	0	28,704,711.94
240t/h 锅炉工程	0	0	-	23,464,035.39	0	23,464,035.39
石塘矿井工程	22,703,123.16	0	22,703,123.16	22,300,868.24	0	22,300,868.24
杨柳矿区工程	19,806,000.00	0	19,806,000.00	19,806,000.00	0	19,806,000.00
60 万吨/年联碱(二期)技术改造	10,938,219.94	0	10,938,219.94	11,904,328.71	0	11,904,328.71
采卤盐井新 3-6 号	0	0	0	12,495,690.19	0	12,495,690.19
兴淮矿区生产井项目	0	0	0	9,736,158.32	0	9,736,158.32
60 万吨/年联碱(二期)4 号石灰窑及其配套设施工程	0	0	0	8,899,379.11	0	8,899,379.11
60 万吨制盐改造工程	24,007,141.00	0	24,007,141.00	11,529,910.18	0	11,529,910.18
50 万吨/年纯碱填平补齐项目	54,387,163.93	0	54,387,163.93	0	0	0
其他工程	56,306,419.76	0	56,306,419.76	32,319,499.18	0	32,319,499.18
合计	242,590,719.98	0	242,590,719.98	196,151,282.25	0	196,151,282.25

(2). 重要在建工程项目本期变动情况

√适用 □不适用

单位：元 币种：人民币

项目名称	预算数	期初余额	本期增加金额	本期转入固定资产金额	本期其他减少金额	期末余额	工程累计投入占预算比例 (%)	工程进度	利息资本化累计金额	其中：本期利息资本化金额	本期利息资本化率 (%)	资金来源

产业升级节能技改工程项目	36,068	14,990,700.99	34,763,499.22	23,789,348.28		25,964,851.93	13.79%	11%				募集资金及自筹
矿区资源二维勘探工程	4,480	28,704,711.94	1,610,848.52	1,837,760.20		28,477,800.26	67.67%	95%				自筹
240t/h 锅炉工程	19,000	23,464,035.39	2,420,010.32	25,884,045.71			97.52%	100%				自筹
石塘矿井工程	2,480	22,300,868.24	402,254.92			22,703,123.16	91.54%	95%				自筹
杨柳矿区工程	1,900	19,806,000.00				19,806,000.00	104.24%	95%				自筹
60万吨/年联碱(二期)技术改造	29,798	11,904,328.71	1,892,854.18	2,858,962.95		10,938,219.94	4.63%	11%				自筹
采卤盐井新3-6号	1,490	12,495,690.19	1,540,623.02	14,036,313.21			94.20%	100%				自筹
兴淮矿区生产井项目	1,180	9,736,158.32	500,565.21	10,236,723.53			86.75%	100%				自筹
60万吨/年联碱(二期)4号石灰窑及其配套设施工程	2,062	8,899,379.11	3,261,874.80	12,161,253.91			58.98%	100%				自筹
60万吨制盐改造工程	28,109	26,354,115.52	176,463.73	101,386.14	2,422,052.11	24,007,141.00	8.58%	5%				自筹
50万吨/年纯碱填平补齐项目	9,788		54,387,163.93			54,387,163.93	55.57%	60%				自筹
其他工程		17,495,293.84	84,029,812.44	43,326,857.29	1,891,829.23	56,306,419.76						自筹

合计		196,151,282.25	184,985,970.29	134,232,651.22	4,313,881.34	242,590,719.98	/	/		/	/
----	--	----------------	----------------	----------------	--------------	----------------	---	---	--	---	---

(3). 本期计提在建工程减值准备情况:

适用 不适用

其他说明

适用 不适用

21、工程物资

适用 不适用

22、固定资产清理

适用 不适用

23、生产性生物资产

(1). 采用成本计量模式的生产性生物资产

适用 不适用

(2). 采用公允价值计量模式的生产性生物资产

适用 不适用

其他说明

适用 不适用

24、油气资产

适用 不适用

25、无形资产

(1). 无形资产情况

适用 不适用

单位：元 币种：人民币

项目	土地使用权	专利权	非专利技术	采矿权	合计
一、账面原值					
1. 期初余额	132,449,234.08	857,200.48	7,800,000.00	137,670,939.01	278,777,373.57
2. 本期增加金额	756,700.00	8,500.00	0.00	0.00	765,200.00
(1)购置	756,700.00	8,500.00	0.00	0.00	765,200.00
4. 期末余额	133,205,934.08	865,700.48	7,800,000.00	137,670,939.01	279,542,573.57
二、累计摊销					
1. 期初余额	18,745,089.69	700,151.94	4,875,000.00	47,953,411.86	72,273,653.49
2. 本期增加金额	2,693,889.83	43,084.31	780,000.00	5,749,853.16	9,266,827.30

(1) 计提	2,693,889.83	43,084.31	780,000.00	5,749,853.16	9,266,827.30
4. 期末余额	21,438,979.52	743,236.25	5,655,000.00	53,703,265.02	81,540,480.79
三、减值准备					
1. 期初余额			24,040,144.90		24,040,144.90
4. 期末余额			24,040,144.90		24,040,144.90
四、账面价值					
1. 期末账面价值	111,766,954.56	122,464.23	2,145,000.00	59,927,529.09	173,961,947.88
2. 期初账面价值	113,704,144.39	157,048.54	2,925,000.00	65,677,382.25	182,463,575.18

本期末通过公司内部研发形成的无形资产占无形资产余额的比例 0%

(2). 未办妥产权证书的土地使用权情况:

适用 不适用

其他说明:

适用 不适用

26、开发支出

适用 不适用

27、商誉

(1). 商誉账面原值

适用 不适用

(2). 商誉减值准备

适用 不适用

说明商誉减值测试过程、参数及商誉减值损失的确认方法

适用 不适用

其他说明

适用 不适用

28、长期待摊费用

适用 不适用

单位: 元 币种: 人民币

项目	期初余额	本期增加金额	本期摊销金额	其他减少金额	期末余额
盐膜	7,085,831.98	1,120,752.29	2,063,646.48		6,142,937.79
合计	7,085,831.98	1,120,752.29	2,063,646.48		6,142,937.79

其他说明:

无

29、递延所得税资产/递延所得税负债

(1). 未经抵销的递延所得税资产

√适用 □不适用

单位：元 币种：人民币

项目	期末余额		期初余额	
	可抵扣暂时性差异	递延所得税资产	可抵扣暂时性差异	递延所得税资产
资产减值准备	34,590,541.55	6,393,586.50	34,159,948.76	6,936,623.91
内部交易未实现利润	44,241,638.78	10,580,407.02	52,977,452.36	13,143,227.17
可抵扣亏损	106,401,930.92	26,600,482.73	67,621,264.40	16,905,316.10
无形资产	1,428,065.04	357,016.26	1,492,977.02	373,244.26
递延收益	2,600,000.00	390,000.00	3,800,000.00	570,000.00
固定资产	0	0	2,991,017.17	448,652.58
合计	189,262,176.29	44,321,492.51	163,042,659.71	38,377,064.02

(2). 未经抵销的递延所得税负债

□适用 √不适用

(3). 以抵销后净额列示的递延所得税资产或负债：

□适用 √不适用

(4). 未确认递延所得税资产明细

√适用 □不适用

单位：元 币种：人民币

项目	期末余额	期初余额
可抵扣暂时性差异	26,024.00	15,002.00
可抵扣亏损	156,539.54	650,021.53
合计	182,563.54	665,023.53

(5). 未确认递延所得税资产的可抵扣亏损将于以下年度到期

√适用 □不适用

单位：元 币种：人民币

年份	期末金额	期初金额	备注
2021	8,266.00		
2020	1,112.33	25,539.98	
2017	147,161.21	147,161.21	
2016		477,320.34	
合计	156,539.54	650,021.53	/

其他说明：

□适用 √不适用

30、其他非流动资产

□适用 √不适用

31、短期借款**(1). 短期借款分类**

√适用 □不适用

单位：元 币种：人民币

项目	期末余额	期初余额
抵押借款		22,000,000.00
保证借款	79,000,000.00	50,000,000.00
信用借款	840,000,000.00	808,000,000.00
合计	919,000,000.00	880,000,000.00

短期借款分类的说明：

本公司按取得银行短期融资方式或条件确定借款类别。

(2). 已逾期未偿还的短期借款情况

□适用 √不适用

其中重要的已逾期未偿还的短期借款情况如下：

□适用 √不适用

其他说明

□适用 √不适用

32、以公允价值计量且其变动计入当期损益的金融负债

□适用 √不适用

33、衍生金融负债

□适用 √不适用

34、应付票据

√适用 □不适用

单位：元 币种：人民币

种类	期末余额	期初余额
银行承兑汇票	163,548,731.89	45,732,837.50
合计	163,548,731.89	45,732,837.50

本期末已到期未支付的应付票据总额为 0 元。

35、应付账款**(1). 应付账款列示**

√适用 □不适用

单位：元 币种：人民币

项目	期末余额	期初余额
应付货款	154,770,481.73	157,028,316.04
应付工程及设备款	60,554,224.32	57,577,068.31
应付劳务款	47,484,128.71	27,069,485.20
合计	262,808,834.76	241,674,869.55

(2). 账龄超过 1 年的重要应付账款

√适用 □不适用

单位：元 币种：人民币

项目	期末余额	未偿还或结转的原因
江苏长江地质勘察院	3,668,380.00	尚未结算的工程款
淮安市地矿建设工程公司	2,286,155.53	尚未结算的工程款
常州市基础工程公司	1,658,838.67	尚未结算的工程款
大连大化工程设计有限公司	633,100.00	尚未结算的工程款
青岛捷能汽轮机集团股份有限公司	632,000.00	尚未结算的设备款
合计	8,878,474.20	/

其他说明

适用 不适用**36、预收款项****(1). 预收账款项列示**适用 不适用

单位：元 币种：人民币

项目	期末余额	期初余额
预收货款	83,757,085.77	30,148,961.54
合计	83,757,085.77	30,148,961.54

(2). 账龄超过 1 年的重要预收款项适用 不适用**(3). 期末建造合同形成的已结算未完工项目情况：**适用 不适用

其他说明

适用 不适用

详见第四节资产及负债变化说明。

37、应付职工薪酬**(1). 应付职工薪酬列示：**适用 不适用

单位：元 币种：人民币

项目	期初余额	本期增加	本期减少	期末余额
一、短期薪酬	5,698,908.03	241,262,720.48	240,827,910.04	6,133,718.47
二、离职后福利-设定提存计划	3,537,789.61	41,570,212.40	42,080,778.92	3,027,223.09
合计	9,236,697.64	282,832,932.88	282,908,688.96	9,160,941.56

(2). 短期薪酬列示：适用 不适用

单位：元 币种：人民币

项目	期初余额	本期增加	本期减少	期末余额
一、工资、奖金、津贴和补贴	2,664,526.97	192,720,055.18	192,646,764.93	2,737,817.22

二、职工福利费		10,083,300.14	10,083,300.14	
三、社会保险费	1,293,858.77	15,597,167.29	15,630,761.90	1,260,264.16
其中：医疗保险费	567,157.22	12,894,903.42	12,908,703.16	553,357.48
工伤保险费	437,237.41	2,009,141.29	2,034,296.87	412,081.83
生育保险费	289,464.14	693,122.58	687,761.87	294,824.85
四、住房公积金	510,834.06	17,749,162.15	16,950,878.43	1,309,117.78
五、工会经费和职工教育经费	1,229,688.23	5,113,035.72	5,516,204.64	826,519.31
合计	5,698,908.03	241,262,720.48	240,827,910.04	6,133,718.47

(3). 设定提存计划列示

√适用 □不适用

单位：元 币种：人民币

项目	期初余额	本期增加	本期减少	期末余额
1、基本养老保险	3,209,531.38	40,047,215.61	40,574,622.45	2,682,124.54
2、失业保险费	328,258.23	1,522,996.79	1,506,156.47	345,098.55
3、企业年金缴费				
合计	3,537,789.61	41,570,212.40	42,080,778.92	3,027,223.09

其他说明：

□适用 √不适用

38、应交税费

√适用 □不适用

单位：元 币种：人民币

项目	期末余额	期初余额
增值税	11,346,510.68	2,042,726.32
企业所得税	2,893,435.43	6,703,223.34
个人所得税	867,079.38	824,277.62
城市维护建设税	791,677.56	890,865.43
房产税	1,839,200.60	1,816,465.27
土地使用税	840,854.87	870,142.32
教育费附加	619,286.86	660,937.79
资源税	1,668,356.75	4,669,403.43
印花税	273,267.55	193,592.53
其他	452,835.48	471,552.53
合计	21,592,505.16	19,143,186.58

其他说明：

无

39、应付利息

√适用 □不适用

单位：元 币种：人民币

项目	期末余额	期初余额
分期付息到期还本的长期借款利息	681,309.53	1,541,022.35
短期借款应付利息	1,224,779.28	1,084,103.49

划分为金融负债的优先股\永续债利息	13,926,369.86	19,534,680.35
其中：中期票据利息	13,926,369.86	19,534,680.35
合计	15,832,458.67	22,159,806.19

重要的已逾期未支付的利息情况：

适用 不适用

其他说明：

适用 不适用

40、应付股利

适用 不适用

41、其他应付款

(1). 按款项性质列示其他应付款

适用 不适用

单位：元 币种：人民币

项目	期末余额	期初余额
与关联方资金往来	4,140,328.78	1,713,793.25
暂收保证金、押金	55,328,123.36	44,161,988.85
其他	22,681,814.09	21,184,578.89
合计	82,150,266.23	67,060,360.99

(2). 账龄超过1年的重要其他应付款

适用 不适用

单位：元 币种：人民币

项目	期末余额	未偿还或结转的原因
淮安速翔物流有限公司	1,010,000.00	运费保证金
淮安市发达航运有限公司	1,010,000.00	运费保证金
涟水县同飞航运有限公司	1,010,000.00	运费保证金
扬州市永泰船务有限公司	1,010,000.00	运费保证金
洪泽县第二航运公司	1,010,000.00	运费保证金
芜湖市天门山水上运输有限责任公司	1,010,000.00	运费保证金
淮安市大件货运有限公司	810,000.00	运费保证金
涟水顺缘物流有限公司	610,000.00	运费保证金
宿迁市广发物流有限公司	600,000.00	运费保证金
合计	8,080,000.00	/

其他说明

适用 不适用

42、划分为持有待售的负债

适用 不适用

43、1年内到期的非流动负债

适用 不适用

单位：元 币种：人民币

项目	期末余额	期初余额
1年内到期的长期借款	322,000,000.00	229,000,000.00
1年内到期的应付债券	299,630,841.55	199,650,344.07
1年内到期的长期应付款	26,029,033.05	24,840,163.58
合计	647,659,874.60	453,490,507.65

其他说明：

无

44、其他流动负债

其他流动负债情况

适用 不适用

短期应付债券的增减变动：

适用 不适用

其他说明：

适用 不适用**45、长期借款****(1). 长期借款分类**适用 不适用

单位：元 币种：人民币

项目	期末余额	期初余额
保证借款	50,000,000.00	177,000,000.00
信用借款	232,000,000.00	295,000,000.00
合计	282,000,000.00	472,000,000.00

长期借款分类的说明：

无

其他说明，包括利率区间：

适用 不适用**46、应付债券****(1). 应付债券**适用 不适用

单位：元 币种：人民币

项目	期末余额	期初余额
14井神MTN001	0	298,688,914.69
合计	0	298,688,914.69

(2). 应付债券的增减变动：（不包括划分为金融负债的优先股、永续债等其他金融工具）适用 不适用

单位：元 币种：人民币

债券名称	面值	发行日期	债券期限	发行金额	期初余额	本期发行	按面值计提利息	溢折价摊销	本期偿还	期末余额

14 井 神 MTNO 01	300,000,00 0.00	2014/5 /16	3 年	297,300,00 0.00	298,688,91 4.69	22,500,000 .00	-369,158 .45	299,630,84 1.55
合计	/	/	/	297,300,00 0.00	298,688,91 4.69	22,500,000 .00	-369,158 .45	299,630,84 1.55

(3). 可转换公司债券的转股条件、转股时间说明:

□适用 √不适用

(4). 划分为金融负债的其他金融工具说明:

期末发行在外的优先股、永续债等其他金融工具基本情况

□适用 √不适用

期末发行在外的优先股、永续债等金融工具变动情况表

□适用 √不适用

其他金融工具划分为金融负债的依据说明

□适用 √不适用

其他说明:

□适用 √不适用

47、长期应付款

(1) 按款项性质列示长期应付款:

√适用 □不适用

单位: 元 币种: 人民币

项目	期初余额	期末余额
融资租赁款本金	20,336,098.18	46,365,131.23
融资租赁款利息调整	-1,139,601.10	-1,823,361.82
合计	19,196,497.08	44,541,769.41

其他说明:

√适用 □不适用

2014年8月29日,公司子公司江苏淮盐矿业有限公司与交银金融租赁有限责任公司签订《融资租赁合同(回租)》,江苏淮盐矿业有限公司将其账面原值为261,173,316.94元、净值为198,110,843.12元的固定资产转让给交银金融租赁有限责任公司,再由交银金融租赁有限责任公司回租给江苏淮盐矿业有限公司使用。租赁物总价款(租赁本金)150,000,000.00元,利息总额13,992,436.96元(起租日与第一期间隔不到90天的,其差额天数按约定利率和租赁本金计算的利息共246,400元,在第一期租金中相应扣减),租赁期限48个月,首期租金为固定值50,000,000.00元,于起租日一次性支付(江苏淮盐矿业有限公司实际并未收到也未支付该50,000,000.00元),其余租金第一期在起租日所在月后第3个月的15日支付,以后每3个月的对应日支付下一期租金。江苏淮盐矿业有限公司将为该项租赁业务支付的咨询服务费

2,735,042.74 元（含税价 3,200,000.00 元），作为应付融资租赁款利息的调整数，在租赁期内分期摊销。

江苏淮盐矿业有限公司将上述售后回租视同以固定资产所有权抵押获得借款业务处理，未改变固定资产的历史成本。

48、长期应付职工薪酬

适用 不适用

49、专项应付款

适用 不适用

50、预计负债

适用 不适用

51、递延收益

递延收益情况

适用 不适用

单位：元 币种人民币

项目	期初余额	本期增加	本期减少	期末余额	形成原因
政府补助	3,800,000.00	5,000,000.00	1,200,000.00	7,600,000.00	与资产相关政府补助按相应资产使用寿命摊销
合计	3,800,000.00	5,000,000.00	1,200,000.00	7,600,000.00	/

涉及政府补助的项目：

适用 不适用

单位：元 币种：人民币

负债项目	期初余额	本期新增补助金额	本期计入营业外收入金额	其他变动	期末余额	与资产相关/与收益相关
能源管理中心补助（注1）	3,800,000.00		1,200,000.00		2,600,000.00	与资产相关
产业转型升级专项引导资金（注2）		5,000,000.00			5,000,000.00	与资产相关
合计	3,800,000.00	5,000,000.00	1,200,000.00		7,600,000.00	/

其他说明：

适用 不适用

注1：根据淮安市财政局淮财建（2012）98号《关于下达2012年工业企业能源管理中心建设示范项目财政补助资金预算指标的通知》，公司2013年、2014年分别收到淮安市淮安区财政局拨付的补贴款5,000,000.00元、1,000,000.00元，此项补助系与资产相关的政府补助，公司计入递延收益，根据相关资产支出的使用年限分期结转营业外收入，本期确认120万元。

注 2：根据淮经信综合（2015）177 号、淮财工贸（2015）42 号《关于拨付 2015 年第二批省工业和信息产业转型升级专项资金指标的通知》，公司 2016 年收到淮安市淮安区财政局拨付的补贴款 5,000,000.00 元，此补助系与资产相关的政府补助，公司计入递延收益，根据相关资产支出的使用年限分期结转营业外收入；该补贴相关项目在建，本期未结转营业外收入。

52、其他非流动负债

适用 不适用

53、股本

适用 不适用

单位：元 币种：人民币

	期初余额	本次变动增减（+、-）					期末余额
		发行新股	送股	公积金转股	其他	小计	
股份总数	559,440,000.00						559,440,000.00

其他说明：

无

54、其他权益工具

(1) 期末发行在外的优先股、永续债等其他金融工具基本情况

适用 不适用

(2) 期末发行在外的优先股、永续债等金融工具变动情况表

适用 不适用

其他权益工具本期增减变动情况、变动原因说明，以及相关会计处理的依据：

适用 不适用

其他说明：

适用 不适用

55、资本公积

适用 不适用

单位：元 币种：人民币

项目	期初余额	本期增加	本期减少	期末余额
资本溢价（股本溢价）	882,463,626.60			882,463,626.60
其他资本公积				
合计	882,463,626.60			882,463,626.60

其他说明，包括本期增减变动情况、变动原因说明：

无

56、库存股

适用 不适用

57、其他综合收益

√适用 □不适用

单位：元 币种：人民币

项目	期初余额	本期发生金额					期末余额
		本期所得税前发生额	减：前期计入其他综合收益当期转入损益	减：所得税费用	税后归属于母公司	税后归属于少数股东	
二、以后将重分类进损益的其他综合收益	-196,987.17	498,710.50					301,723.33
外币财务报表折算差额	-196,987.17	498,710.50					301,723.33
其他综合收益合计	-196,987.17	498,710.50					301,723.33

其他说明，包括对现金流量套期损益的有效部分转为被套期项目初始确认金额调整：
无

58、专项储备

□适用 √不适用

59、盈余公积

√适用 □不适用

单位：元 币种：人民币

项目	期初余额	本期增加	本期减少	期末余额
法定盈余公积	62,503,919.88	4,035,558.00		66,539,477.88
合计	62,503,919.88	4,035,558.00		66,539,477.88

盈余公积说明，包括本期增减变动情况、变动原因说明：
无

60、未分配利润

√适用 □不适用

单位：元 币种：人民币

项目	本期	上期
调整前上期末未分配利润	461,587,056.92	423,576,224.19
调整期初未分配利润合计数（调增+，调减-）		
调整后期初未分配利润	461,587,056.92	423,576,224.19
加：本期归属于母公司所有者的净利润	22,954,480.12	61,824,175.25
减：提取法定盈余公积	4,035,558.00	13,016,222.50
应付普通股股利	25,174,799.89	10,797,120.02
期末未分配利润	455,331,179.15	461,587,056.92

注：根据 2016 年 5 月 12 日公司召开的 2015 年度股东大会决议，以发行前总股本 559,440,000.00 为基数，向全体股东按每 10 股派发 0.45 元现金红利（含税），共计分配现金股利 25,174,799.89 元。

调整期初未分配利润明细：

- 1、由于《企业会计准则》及其相关新规定进行追溯调整，影响期初未分配利润 0 元。
- 2、由于会计政策变更，影响期初未分配利润 0 元。
- 3、由于重大会计差错更正，影响期初未分配利润 0 元。
- 4、由于同一控制导致的合并范围变更，影响期初未分配利润 0 元。
- 5、其他调整合计影响期初未分配利润 0 元。

61、营业收入和营业成本

√适用 □不适用

单位：元 币种：人民币

项目	本期发生额		上期发生额	
	收入	成本	收入	成本
主营业务	2,097,081,159.44	1,515,398,961.82	2,015,308,216.03	1,398,746,233.62
其他业务	54,587,899.36	41,290,773.71	31,609,359.23	13,793,118.95
合计	2,151,669,058.80	1,556,689,735.53	2,046,917,575.26	1,412,539,352.57

62、税金及附加

√适用 □不适用

单位：元 币种：人民币

项目	本期发生额	上期发生额
消费税		
营业税	108,822.69	266,432.13
城市维护建设税	8,877,633.39	9,804,402.55
教育费附加	6,583,422.58	7,228,794.78
资源税	36,375,553.92	51,134,328.37
房产税	5,011,218.31	
土地使用税	2,413,508.81	
车船使用税	12,370.20	
印花税	851,394.20	
合计	60,233,924.10	68,433,957.83

其他说明：

无

63、销售费用

√适用 □不适用

单位：元 币种：人民币

项目	本期发生额	上期发生额
职工薪酬	15,562,840.43	13,691,610.29
运输装卸费	196,182,425.46	174,649,856.25
其他	12,966,988.19	11,146,511.02

合计	224,712,254.08	199,487,977.56
----	----------------	----------------

其他说明：

无

64、管理费用

√适用 □不适用

单位：元 币种：人民币

项目	本期发生额	上期发生额
职工薪酬	106,398,976.57	99,597,171.86
折旧与摊销	15,760,609.76	15,982,571.82
税费	4,049,799.12	11,999,814.82
业务招待费	2,900,268.82	3,184,756.18
汽车费用	3,071,906.21	3,785,373.34
排污费	3,970,720.43	3,903,649.65
外包工及劳务费用	3,132,649.40	4,852,712.64
其他	26,495,093.72	18,822,675.16
合计	165,780,024.03	162,128,725.47

其他说明：

无

65、财务费用

√适用 □不适用

单位：元 币种：人民币

项目	本期发生额	上期发生额
利息支出（净额）	101,029,954.99	132,734,752.56
金融机构手续费	2,613,321.40	2,590,290.49
担保费	2,341,590.00	3,476,163.75
汇兑损益	-349,595.20	-272,015.44
合计	105,635,271.19	138,529,191.36

其他说明：

无

66、资产减值损失

√适用 □不适用

单位：元 币种：人民币

项目	本期发生额	上期发生额
一、坏账损失	-5,174,887.98	3,105,206.79
二、存货跌价损失	3,091,449.85	3,776,771.58
七、固定资产减值损失	6,317,583.90	
合计	4,234,145.77	6,881,978.37

其他说明：

无

67、公允价值变动收益

□适用 √不适用

68、投资收益

□适用 √不适用

69、营业外收入

营业外收入情况

√适用 □不适用

单位：元 币种：人民币

项目	本期发生额	上期发生额	计入当期非经常性损益的金额
非流动资产处置利得合计	147,013.47	617,073.02	147,013.47
其中：固定资产处置利得	147,013.47	617,073.02	147,013.47
政府补助	7,833,387.53	15,465,000.00	7,833,387.53
不需支付的应付款项	49,201.37	149,796.75	49,201.37
其他	651,932.46	535,126.95	651,932.46
合计	8,681,534.83	16,766,996.72	8,681,534.83

计入当期损益的政府补助

√适用 □不适用

单位：元 币种：人民币

补助项目	本期发生金额	上期发生金额	与资产相关/与收益相关
工业和信息产业转型升级专项引导资金		1,000,000.00	与收益相关
递延收益摊销（注）	1,200,000.00	1,200,000.00	与资产相关
“博士集聚计划”资助经费		150,000.00	与收益相关
引智专项资助经费		120,000.00	与收益相关
科技计划项目专项资金	100,000.00	1,745,000.00	与收益相关
环境保护引导资金		1,110,000.00	与收益相关
财政支持企业科技投入资金		7,000,000.00	与收益相关
产业发展专项资金		1,950,000.00	与收益相关
科技成果转化项目引导资金		500,000.00	与收益相关
《市成果转化专项》资金		450,000.00	与收益相关
《江苏省企业知识产权管理标准化示范单位》奖励经费		100,000.00	与收益相关
工业项目设备投入财政奖励		50,000.00	与收益相关
产学研合作大院名校		20,000.00	与收益相关

创新专项资金			
质量信用 AAA 级奖励		50,000.00	与收益相关
《食盐延伸产品关键技术研究与产业化》资助经费		20,000.00	与收益相关
节能减排专项引导资金	2,700,000.00		与收益相关
省级军民融合发展引导资金	2,430,000.00		与收益相关
稳岗补贴	489,987.53		与收益相关
市级产业发展引导资金	350,000.00		与收益相关
财政资助标准化项目经费	200,000.00		与收益相关
污染防治专项资金	130,000.00		与收益相关
标准化国家级试点补助	100,000.00		与收益相关
环保资金补助	60,000.00		与收益相关
省高新技术产品补助	20,000.00		与收益相关
安全评审验收补助	20,000.00		与收益相关
引进国外技术、管理人才经费	18,000.00		与收益相关
申报专利补助	10,400.00		与收益相关
市节水办经费补助	3,000.00		与收益相关
港口岸电建设补助	2,000.00		与收益相关
合计	7,833,387.53	15,465,000.00	/

其他说明：

适用 不适用

70、营业外支出

适用 不适用

单位：元 币种：人民币

项目	本期发生额	上期发生额	计入当期非经常性损益的金额
非流动资产处置损失合计	6,694,687.28	256,108.88	6,735,843.45
其中：固定资产处置损失	5,072,742.98	256,108.88	5,072,742.98
对外捐赠	110,000.00	144,000.00	110,000.00
综合基金	627,645.14	750,438.71	627,645.14
赔偿损失	2,393,406.73	2,228,505.29	2,393,406.73
其他	660,146.51	285,538.23	618,990.34
合计	10,485,885.66	3,664,591.11	10,485,885.66

其他说明：

无

71、 所得税费用**(1) 所得税费用表**

√适用 □不适用

单位：元 币种：人民币

项目	本期发生额	上期发生额
当期所得税费用	17,892,122.05	24,452,275.04
递延所得税费用	-5,944,428.49	-11,403,655.15
合计	11,947,693.56	13,048,619.89

(2) 会计利润与所得税费用调整过程：

√适用 □不适用

单位：元 币种：人民币

项目	本期发生额
利润总额	32,579,353.27
按法定/适用税率计算的所得税费用	4,886,902.99
子公司适用不同税率的影响	4,497,712.16
调整以前期间所得税的影响	1,040,748.57
非应税收入的影响	
不可抵扣的成本、费用和损失的影响	1,517,507.84
使用前期未确认递延所得税资产的可抵扣亏损的影响	
本期未确认递延所得税资产的可抵扣暂时性差异或可抵扣亏损的影响	4,822.00
所得税费用	11,947,693.56

其他说明：

□适用 √不适用

72、 其他综合收益

√适用 □不适用

详见附注

73、 现金流量表项目**(1). 收到的其他与经营活动有关的现金：**

√适用 □不适用

单位：元 币种：人民币

项目	本期发生额	上期发生额
收到政府补贴	13,633,387.53	14,265,000.00
收到银行存款利息	3,387,095.01	4,290,807.30
收到往来款	11,449,915.24	0
其他	651,932.46	535,126.95
合计	29,122,330.24	19,090,934.25

收到的其他与经营活动有关的现金说明：

无

(2). 支付的其他与经营活动有关的现金:

√适用 □不适用

单位: 元 币种: 人民币

项目	本期发生额	上期发生额
支付装卸运输费	181,548,688.30	179,078,903.40
支付担保费、顾问费	1,302,543.40	4,251,063.75
支付往来款	174,914.02	4,601,764.78
支付业务招待费	5,504,607.28	5,625,130.46
支付汽车费	4,118,933.06	4,861,382.43
支付差旅费	3,465,218.89	3,377,524.01
支付排污费、水资源费	5,615,701.53	4,989,841.35
支付办公费	1,469,675.13	1,509,357.22
支付修理费	1,573,033.43	1,782,533.45
其他	34,462,164.34	24,694,759.30
合计	239,235,479.38	234,772,260.15

支付的其他与经营活动有关的现金说明:

无

(3). 收到的其他与投资活动有关的现金

□适用 √不适用

(4). 支付的其他与投资活动有关的现金

√适用 □不适用

单位: 元 币种: 人民币

项目	本期发生额	上期发生额
购买理财产品	100,000,000.00	
合计	100,000,000.00	

支付的其他与投资活动有关的现金说明:

详见第四节资产及负债中其他流动资产增减变化的说明。

(5). 收到的其他与筹资活动有关的现金

□适用 √不适用

(6). 支付的其他与筹资活动有关的现金

√适用 □不适用

单位: 元 币种: 人民币

项目	本期发生额	上期发生额
支付融资租赁款本金	24,840,163.58	23,254,177.88
合计	24,840,163.58	23,254,177.88

支付的其他与筹资活动有关的现金说明:

无

74. 现金流量表补充资料**(1) 现金流量表补充资料**

√适用 □不适用

单位：元 币种：人民币

补充资料	本期金额	上期金额
1. 将净利润调节为经营活动现金流量：		
净利润	20,631,659.71	58,970,177.82
加：资产减值准备	4,234,145.77	6,881,978.37
固定资产折旧、油气资产折耗、生产性生物资产折旧	304,313,262.07	301,169,538.48
无形资产摊销	9,266,827.30	9,257,205.36
长期待摊费用摊销	2,063,646.48	1,857,235.07
处置固定资产、无形资产和其他长期资产的损失（收益以“-”号填列）	6,547,673.81	-360,964.14
财务费用（收益以“-”号填列）	103,909,943.82	134,368,738.98
投资损失（收益以“-”号填列）		
递延所得税资产减少（增加以“-”号填列）	-5,944,428.49	-11,403,655.15
递延所得税负债增加（减少以“-”号填列）		
存货的减少（增加以“-”号填列）	35,762,856.39	-64,648,656.75
经营性应收项目的减少（增加以“-”号填列）	-92,874,255.51	18,112,567.24
经营性应付项目的增加（减少以“-”号填列）	201,257,710.97	45,614,068.18
其他		
经营活动产生的现金流量净额	589,169,042.32	499,818,233.46
现金的期末余额	356,579,247.76	507,749,738.55
减：现金的期初余额	507,749,738.55	137,592,199.00
现金及现金等价物净增加额	-151,170,490.79	370,157,539.55

(2) 本期支付的取得子公司的现金净额

□适用 √不适用

(3) 本期收到的处置子公司的现金净额

□适用 √不适用

(4) 现金和现金等价物的构成

√适用 □不适用

单位：元 币种：人民币

项目	期末余额	期初余额
一、现金	356,579,247.76	507,749,738.55
其中：库存现金	105,472.04	236,080.69
可随时用于支付的银行存款	356,454,875.72	507,493,757.86
可随时用于支付的其他货币资金	18,900.00	19,900.00
三、期末现金及现金等价物余额	356,579,247.76	507,749,738.55
其中：母公司或集团内子公司使用受限制的现金和现金等价物	27,000,000.00	10,879,497.18

其他说明：

适用 不适用

其中：母公司或集团内子公司使用受限制的现金和现金等价物为银行承兑汇票保证金。

75、所有者权益变动表项目注释

说明对上年期末余额进行调整的“其他”项目名称及调整金额等事项：

适用 不适用

76、所有权或使用权受到限制的资产

适用 不适用

单位：元 币种：人民币

项目	期末账面价值	受限原因
货币资金	27,000,000.00	银行承兑汇票保证金
应收票据	116,609,702.10	银行承兑汇票保证金
固定资产	161,170,821.95	融资租赁借款
合计	304,780,524.05	/

其他说明：

无

77、外币货币性项目

(1). 外币货币性项目：

适用 不适用

单位：元

项目	期末外币余额	折算汇率	期末折算人民币余额
货币资金			28,694,566.56
其中：美元	4,136,451.86	6.9370	28,694,566.56

其他说明：

无

(2). 境外经营实体说明，包括对于重要的境外经营实体，应披露其境外主要经营地、记账本位币及选择依据，记账本位币发生变化的还应披露原因。

适用 不适用

境外经营实体名称	主要经营地	记账本位币	记账本位币选择依据
彩裕企业有限公司	香港	美元	经营业务主要以该等货币计价和结算

78、套期

适用 不适用

79、其他

适用 不适用

八、合并范围的变更

1、非同一控制下企业合并

适用 不适用

2、同一控制下企业合并

适用 不适用

3、反向购买

适用 不适用

4、 处置子公司

是否存在单次处置对子公司投资即丧失控制权的情形

适用 不适用

其他说明：

适用 不适用

是否存在通过多次交易分步处置对子公司投资且在本期丧失控制权的情形

适用 不适用

5、 其他原因的合并范围变动

说明其他原因导致的合并范围变动（如，新设子公司、清算子公司等）及其相关情况：

适用 不适用

6、 其他

适用 不适用

九、在其他主体中的权益

1、在子公司中的权益

(1). 企业集团的构成

√适用 □不适用

子公司名称	主要经营地	注册地	业务性质	持股比例 (%)		取得方式
				直接	间接	
江苏省瑞丰盐业有限公司	丰县	丰县	生产销售	100%		同一控制下企业合并
江苏省瑞达包装有限公司	淮安	淮安	生产销售	100%		同一控制下企业合并
江苏瑞洪盐业有限公司	洪泽	洪泽	生产销售	75%	25%	同一控制下企业合并
江苏淮盐矿业有限公司	淮安	淮安	生产销售	100%		同一控制下企业合并
江苏瑞泰盐业有限公司	响水	响水	生产销售	80%		同一控制下业务合并
江苏省制盐工业研究所	淮安	淮安	研发、技术服务	100%		同一控制下企业合并
彩裕企业有限公司	香港	香港	投资控股	100%		同一控制下企业合并
南京海慕霖日化科技有限公司	南京	南京	销售		51%	设立

在子公司的持股比例不同于表决权比例的说明：

无

持有半数或以下表决权但仍控制被投资单位、以及持有半数以上表决权但不控制被投资单位的依据：

无

对于纳入合并范围的重要的结构化主体，控制的依据：

无

确定公司是代理人还是委托人的依据：

无

其他说明：

无

(2). 重要的非全资子公司

√适用 □不适用

单位:元 币种:人民币

子公司名称	少数股东持股比例	本期归属于少数股东的损益	本期向少数股东宣告分派的股利	期末少数股东权益余额
江苏瑞泰盐业有限公司	20%	-2,313,369.29		2,253,441.87

子公司少数股东的持股比例不同于表决权比例的说明:

□适用 √不适用

其他说明:

□适用 √不适用

(3). 重要非全资子公司的主要财务信息

√适用 □不适用

单位:元 币种:人民币

子公司名称	期末余额						期初余额					
	流动资产	非流动资产	资产合计	流动负债	非流动负债	负债合计	流动资产	非流动资产	资产合计	流动负债	非流动负债	负债合计
江苏瑞泰盐业有限公司	230,575,011.39	128,045,130.74	358,620,142.13	348,118,835.34		348,118,835.34	262,769,020.52	131,139,245.46	393,908,265.98	371,840,112.73		371,840,112.73

子公司名称	本期发生额				上期发生额			
	营业收入	净利润	综合收益总额	经营活动现金流量	营业收入	净利润	综合收益总额	经营活动现金流量
江苏瑞泰盐业有限公司	95,467,832.02	-11,566,846.46	-11,566,846.46	15,542,148.05	64,528,685.28	-14,223,853.97	-14,223,853.97	15,341,715.70

司							
---	--	--	--	--	--	--	--

其他说明：

无

(4). 使用企业集团资产和清偿企业集团债务的重大限制：

适用 不适用

本公司不存在使用企业集团资产和清偿企业集团债务存在重大限制的情形。

(5). 向纳入合并财务报表范围的结构化主体提供的财务支持或其他支持：

适用 不适用

本公司不存在向纳入合并财务报表范围的结构化主体提供财务支持或其他支持，或者有意图提供此类支持的情形。

其他说明：

适用 不适用

2、在子公司的所有者权益份额发生变化且仍控制子公司的交易

适用 不适用

3、在合营企业或联营企业中的权益

适用 不适用

4、重要的共同经营

适用 不适用

5、在未纳入合并财务报表范围的结构化主体中的权益

未纳入合并财务报表范围的结构化主体的相关说明：

适用 不适用

6、其他

适用 不适用

十、与金融工具相关的风险

适用 不适用

本公司的主要金融工具包括权益投资、借款、应收及其他应收款、应付账款、其他应付款及银行存款等。相关金融工具详见于各附注披露。与这些金融工具有关的风险，以及本公司为降低这些风险所采取的风险管理政策如下所述。本公司管理层对这些风险敞口进行管理和监控以确保将上述风险控制在限定的范围之内。

本公司采用敏感性分析技术分析风险变量的合理、可能变化对当期损益或股东权益可能产生的影响。由于任何风险变量很少孤立地发生变化，而变量之间存在的相关性对某一风险变量的变化的最终影响金额将产生重大作用，因此下述内容是在假设每一变量的变化是在独立的情况下进行的。

1、市场风险

(1) 利率风险

本公司因利率变动引起金融工具现金流量变动的风险主要与以浮动利率计息的一年内到期长期借款（详见附注五、22）和长期借款（详见附注五、23）有关。本公司的政策是保持这些借款的浮动利率，以消除利率的公允价值变动风险。

在管理层进行敏感性分析时，50个基点的增减变动被认为合理反映了利率变化的可能范围，基于上述浮动利率计息的一年内到期长期借款按到期日按时偿还、长期借款在一个完整的会计年度内将不会被要求偿付的假设基础上，在其他变量不变的情况下，利率上升或下降50个基点将增加或减少利息支出304.50万元，影响税前利润304.50万元。

(2) 汇率风险

本公司外币资产较少，面临的汇率变动风险较小。

2、信用风险

2016年12月31日，可能引起本公司财务损失的最大信用风险敞口主要来自于合同另一方未能履行义务而导致本公司金融资产产生的损失。

为降低信用风险，本公司控制信用额度、进行信用审批，并执行其他监控程序以确保采取必要的措施回收过期债权。此外，本公司于每个资产负债表日根据应收款项的回收情况，计提充分的坏账准备。因此，本公司管理层认为所承担的信用风险已经大为降低。

公司子公司江苏瑞泰盐业有限公司应收江苏大和氯碱化工有限公司货款，因对方未按合同约定偿还，已提起诉讼且胜诉并申请诉讼保全，2016年已收回部分货款，对剩余货款计提了特别坏账准备；公司应收连云港隆通国际贸易有限公司货款，因对方未按合同约定偿还，已提起诉讼并计提了特别坏账准备。详见附注十二、3和4。

此外，本公司的流动资金存放在信用评级较高的银行，故流动资金的信用风险较低。

3、流动风险

管理流动风险时，本公司保持管理层认为充分的现金及现金等价物并对其进行监控，以满足本公司经营需要、并降低现金流量波动的影响。本公司管理层对银行借款的使用情况进行监控并确保遵守借款协议。

本公司将银行借款作为重要的资金来源。

期末本公司尚未使用的借款额度为人民币88,800万元。

管理层有信心如期偿还到期借款，并取得新的循环借款。

综上所述，本公司管理层认为本公司所承担的流动风险已经大为降低，对本公司的经营和财务报表不构成重大影响，本财务报表系在持续经营假设的基础上编制。

期末本公司持有的金融负债按未折现剩余合同义务的到期期限分析如下：

单位：人民币万元

项 目	1 年以内	1-5 年	超过 5 年	合 计
短期借款	91,900.00			91,900.00
长期借款及一年内到期的非流动负债	64,802.90	28,200.00		93,002.90
长期应付款		2,033.61		2,033.61
应付账款	26,280.88			26,280.88
应付票据	16,354.87			16,354.87
合 计	199,338.65	30,233.61		229,572.26

十一、 公允价值的披露

1、 以公允价值计量的资产和负债的期末公允价值

适用 不适用

2、 持续和非持续第一层次公允价值计量项目市价的确定依据

适用 不适用

3、 持续和非持续第二层次公允价值计量项目，采用的估值技术和重要参数的定性及定量信息

适用 不适用

4、 持续和非持续第三层次公允价值计量项目，采用的估值技术和重要参数的定性及定量信息

适用 不适用

5、 持续的第三层次公允价值计量项目，期初与期末账面价值间的调节信息及不可观察参数敏感性分析

适用 不适用

6、 持续的公允价值计量项目，本期内发生各层级之间转换的，转换的原因及确定转换时点的政策

适用 不适用

7、 本期内发生的估值技术变更及变更原因

适用 不适用

8、 不以公允价值计量的金融资产和金融负债的公允价值情况

适用 不适用

9、 其他

适用 不适用

十二、 关联方及关联交易

1、 本企业的母公司情况

适用 不适用

单位：万元 币种：人民币

母公司名称	注册地	业务性质	注册资本	母公司对本企业的持股比例 (%)	母公司对本企业的表决权比例 (%)

江苏省盐业集团有限责任公司	南京市鼓楼区江东北路 386 号	销售、实业投资	156,000	48.83%	48.83%

本企业的母公司情况的说明

无

本企业最终控制方是江苏省国有资产管理委员会。

其他说明：

无

2、本企业的子公司情况

本企业子公司的情况详见附注

适用 不适用

本企业子公司的情况详见本节九、在其他主体中权益。

3、本企业合营和联营企业情况

本企业重要的合营或联营企业详见附注

适用 不适用

本期与本公司发生关联方交易，或前期与本公司发生关联方交易形成余额的其他合营或联营企业情况如下

适用 不适用

其他说明

适用 不适用

4、其他关联方情况

适用 不适用

其他关联方名称	其他关联方与本企业关系
江苏省苏盐连锁有限公司	股东的子公司
江苏省盐业集团南通有限公司	股东的子公司
江苏省淮海盐化有限公司	股东的子公司
连云港联兴制盐有限公司	股东的子公司
江苏省盐业公司如皋支公司	股东的子公司
江苏省盐业公司海安支公司	股东的子公司
江苏盐海化工有限公司	股东的子公司
南通市宏强盐化有限公司（注）	股东的子公司
苏州银河激光科技股份有限公司	股东的子公司
射阳县盐业有限公司	股东的子公司
盐城海晶集团盐业有限公司	股东的子公司
滨海县盐业有限公司	股东的子公司
响水县盐业有限公司	股东的子公司
连云港市赣榆盐业有限公司	股东的子公司
灌云县盐业有限公司	股东的子公司
淮安市晶晟房地产开发有限公司	股东的子公司
江苏省格林艾普化工股份有限公司	股东的子公司
江苏省东泰盐业投资管理有限公司	股东的子公司
江苏省苏盐生活家股份有限公司	股东的子公司
江苏苏盐酒业有限公司	股东的子公司
南通市江口盐业有限公司	股东的子公司
浙江省盐业集团有限公司	其他

浙江省盐业专营有限公司	其他
江苏省银珠化工集团有限公司	其他
洪泽大洋化工有限公司	其他
洪泽大洋盐化有限公司	其他
江苏戴梦特化工科技股份有限公司	其他
中盐淮安盐化集团有限公司	其他
连云港市工投集团台北投资有限公司	其他

其他说明

江苏省盐业集团南通有限公司持有其股权 2015 年已转让,并于 2015 年 5 月 29 日办妥工商变更登记,关联期间为报告期初至 2015 年 5 月 29 日;江苏省苏盐生活家股份有限公司关联期间为 2015 年 5 月至报告期末;江苏苏盐酒业有限公司关联期间为 2015 年 10 月至报告期末;浙江省盐业专营有限公司关联期间 2015 年 12 月至报告期末。

5、关联交易情况

(1). 购销商品、提供和接受劳务的关联交易

采购商品/接受劳务情况表

√适用 □不适用

单位:元 币种:人民币

关联方	关联交易内容	本期发生额	上期发生额
江苏省盐业集团有限责任公司	海藻碘液、碘酸钾	20,376,068.41	23,990,598.33
苏州银河激光科技股份有限公司	仿伪标贴	1,212,991.49	1,239,051.36
江苏省银珠化工集团有限公司	卤水		5,264,707.64
洪泽大洋化工有限公司	卤水	2,312,300.26	2,692,480.86
洪泽大洋盐化有限公司	卤水	1,761,716.40	1,091,143.37
江苏戴梦特化工科技股份有限公司	液氨	134,276.81	398,645.13
连云港市工投集团台北投资有限公司	钙液		2,151,630.17
中盐淮安盐化集团有限公司	卤水	3,172,721.18	8,518,101.11
江苏苏盐酒业有限公司	酒	58,567.94	
合计		29,028,642.49	45,346,357.97

出售商品/提供劳务情况表

√适用 □不适用

单位:元 币种:人民币

关联方	关联交易内容	本期发生额	上期发生额
江苏省盐业集团有限责任公司	盐产品	428,245,388.65	454,086,109.67
江苏省苏盐连锁有限公司	盐产品	77,654,328.77	69,753,272.10

江苏省盐业集团南通有限公司	盐产品	12,678,489.99	14,591,317.33
连云港联兴制盐有限公司	盐产品	1,003,538.83	10,940.17
江苏省苏盐生活家股份有限公司	盐产品	190,595.56	57,606.74
南通市宏强盐化有限公司	盐产品、纯碱、小苏打		2,285,299.17
江苏省盐业公司如皋支公司	盐产品	1,153.85	
射阳县盐业有限公司	盐产品	1,954,697.22	245,920.12
盐城海晶集团盐业有限公司	盐产品、纯碱、小苏打	1,344,777.78	2,622,923.09
滨海县盐业有限公司	盐产品	854,511.15	934,999.99
响水县盐业有限公司	盐产品	2,204,875.69	1,640,305.19
连云港市赣榆盐业有限公司	盐产品	2,103,045.29	2,664,773.54
灌云县盐业有限公司	盐产品	7,692.31	221,282.05
江苏省盐海化工有限公司	盐产品、纯碱	23,695,699.47	18,158,901.05
浙江省盐业集团有限公司	盐产品	7,410,512.72	42,624,795.51
浙江省盐业专营有限公司	盐产品	28,205,885.55	
洪泽大洋盐化有限公司	水、电	132,522.58	211,979.61
江苏省银珠化工集团有限公司	水		338,482.30
淮安市晶晟房地产开发有限公司	盐产品	1,040.71	1,980.66
江苏省盐业公司海安支公司	盐产品	11,538.46	
南通市江口盐业有限公司	盐产品	2,307.69	
合计		587,702,602.27	610,450,888.29

购销商品、提供和接受劳务的关联交易说明

适用 不适用

(2). 关联受托管理/承包及委托管理/出包情况

本公司受托管理/承包情况表:

适用 不适用

关联托管/承包情况说明

适用 不适用

本公司委托管理/出包情况表:

适用 不适用

关联管理/出包情况说明

适用 不适用

(3). 关联租赁情况

本公司作为出租方:

适用 不适用

本公司作为承租方:

适用 不适用

单位: 元 币种: 人民币

出租方名称	租赁资产种类	本期确认的租赁费	上期确认的租赁费
江苏省苏盐连锁有限公司	房屋	280,000.00	240,000.00
江苏省东泰盐业投资管理有限公司	土地	3,500,000.00	3,500,000.00

关联租赁情况说明

√适用 □不适用

①根据子公司江苏省瑞达包装有限公司与江苏省苏盐连锁有限公司签订的房屋租赁合同，江苏省瑞达包装有限公司租用江苏省苏盐连锁有限公司位于淮安市开发区厦门路17号院内房屋。2015年度、2016年度江苏省瑞达包装有限公司向江苏省苏盐连锁有限公司分别计付租金28万元。

②根据公司子公司江苏瑞泰盐业有限公司与江苏省东泰盐业投资管理有限公司签订的租赁合同，江苏瑞泰盐业有限公司租用江苏省东泰盐业投资管理有限公司的土地，租期10年，自2012年1月1日至2021年12月31日，年租金350万元。租赁期满，江苏瑞泰盐业有限公司要求续租的，应提前三个月向江苏省东泰盐业投资管理有限公司提出续租请求，江苏省东泰盐业投资管理有限公司应同意江苏瑞泰盐业有限公司续租，双方另行协商签订租赁合同。江苏瑞泰盐业有限公司向江苏省东泰盐业投资管理有限公司支付租金，2015年度为350万元、2016年度为350万元。

(4). 关联担保情况

本公司作为担保方

□适用 √不适用

本公司作为被担保方

√适用 □不适用

单位：元币种：人民币

担保方	担保金额	担保起始日	担保到期日	担保是否已经履行完毕
江苏省盐业集团有限公司	45,000,000	2010.5.6	2017.12.9	否
江苏省盐业集团有限公司	150,000,000	2009.12.30	2020.2.28	否
江苏省盐业集团有限公司	70,000,000	2015.4.22	2017.9.29	否

关联担保情况说明

√适用 □不适用

本报告期末江苏省盐业集团有限责任公司为本公司担保余额26500万元。

(5). 关联方资金拆借

□适用 √不适用

(6). 关联方资产转让、债务重组情况

□适用 √不适用

(7). 关键管理人员报酬

√适用 □不适用

单位：万元币种：人民币

项目	本期发生额	上期发生额
关键管理人员报酬	153.46	183.51

(8). 其他关联交易

□适用 √不适用

6、关联方应收应付款项

(1). 应收项目

√适用 □不适用

单位：元 币种：人民币

项目名称	关联方	期末余额		期初余额	
		账面余额	坏账准备	账面余额	坏账准备
应收账款小计		30,685,643.48	1,677,512.97	21,266,089.03	1,229,941.31
	江苏省盐业集团有限责任公司			2,394,190.30	119,709.52
	江苏省苏盐连锁有限公司	17,053,629.82	995,573.46	10,384,702.08	678,100.74
	江苏省苏盐生活家股份有限公司			66,954.00	3,347.70
	江苏省盐业集团南通有限公司			21,699.40	8,517.36
	浙江省盐业集团有限责任公司	966,026.63	48,301.33	885,362.63	44,268.13
	浙江省盐业专营有限公司	464,400.00	23,220.00		
	连云港联兴制盐有限公司	354,247.26	17,712.36		
	盐城海晶集团盐业有限公司	718,670.37	35,933.52	167,380.37	8,369.02
	滨海县盐业有限公司	79,835.00	3,991.75	149,806.51	7,490.33
	响水县盐业有限公司	6,000.00	300.00	18,857.84	942.89
	射阳县盐业有限公司	729,091.20	36,454.56		
	连云港市赣榆盐业有限公司			45,315.00	2,265.75
	江苏省格林艾普化工股份有限公司	6,776.46	677.65	6,776.46	677.65
	江苏省盐海化工有限公司	10,306,966.74	515,348.34	7,125,044.44	356,252.22
应收票据小计				8,522,568.46	2.82%

	浙江省盐业集团有限公司			8,522,568.46	2.82%
其他应收款小计		4,000,000.00	2,000,000.00	4,000,000.00	400,000.00
	江苏省盐业集团有限责任公司	4,000,000.00	2,000,000.00	4,000,000.00	400,000.00

(2). 应付项目

√适用 □不适用

单位:元 币种:人民币

项目名称	关联方	期末账面余额	期初账面余额
应付账款小计		3,070,119.37	5,139,690.69
	江苏省盐业集团有限责任公司	471,794.87	
	江苏省盐业集团南通有限公司	585.83	
	江苏省淮海盐化有限公司	32,308.00	
	苏州银河激光科技股份有限公司		284,452.43
	江苏省苏盐连锁有限公司	14,735.04	
	洪泽大洋化工有限公司		653,602.61
	洪泽大洋盐化有限公司	747,173.71	341,016.94
	江苏戴梦特化工科技股份有限公司		57,203.95
	中盐淮安盐化集团有限公司	1,803,521.92	3,803,414.76
预收款项小计		1,937,511.39	1,062,105.60
	江苏省盐业集团有限责任公司	1,154,346.00	
	射阳县盐业有限公司	330,150.00	804,054.70
	响水县盐业有限公司	16,075.00	25,675.00
	江苏省苏盐连锁有限公司	405,386.90	223,810.90
	滨海县盐业有限公司	31,353.49	565.00
	灌云县盐业有限公司	200.00	
	盐城海晶集团盐业有限公司		8,000.00
其他应付款小计		4,140,328.78	1,713,793.25
	江苏省盐业集团有限责任公司	2,822,784.37	676,248.84
	江苏省苏盐连锁有限公司	1,317,544.41	1,037,544.41

7、关联方承诺

√适用 □不适用

1、重大承诺事项

截至2016年12月31日，公司无需要披露的重大承诺事项。

2、或有事项

截至2016年12月31日，公司替子公司江苏淮盐矿业有限公司5,000万元的银行借款提供担保，替子公司江苏瑞洪盐业有限公司2,900万元的银行借款提供担保。

8、其他

□适用 √不适用

十三、 股份支付**1、 股份支付总体情况**

□适用 √不适用

2、 以权益结算的股份支付情况

□适用 √不适用

3、 以现金结算的股份支付情况

□适用 √不适用

4、 股份支付的修改、终止情况

□适用 √不适用

5、 其他

□适用 √不适用

十四、 承诺及或有事项**1、 重要承诺事项**

□适用 √不适用

2、 或有事项**(1). 资产负债表日存在的重要或有事项**

□适用 √不适用

(2). 公司没有需要披露的重要或有事项，也应予以说明：

□适用 √不适用

3、 其他

□适用 √不适用

十五、 资产负债表日后事项**1、 重要的非调整事项**

□适用 √不适用

2、 利润分配情况

√适用 □不适用

单位：元 币种：人民币

拟分配的利润或股利	11,188,800.00
经审议批准宣告发放的利润或股利	11,188,800.00

3、 销售退回

□适用 √不适用

4、 其他资产负债表日后事项说明

√适用 □不适用

公司第三届董事会第十次会议审议通过《2016年度利润分配预案》，拟以2016年末总股本559,440,000股为基数每10股派发0.20元（含税）元现金红利，共计派发11,188,800.00元，2016年度不送股，也不以资本公积金转增股本。此利润分配方案尚待股东大会批准。

十六、 其他重要事项

1、 前期会计差错更正

(1). 追溯重述法

适用 不适用

(2). 未来适用法

适用 不适用

2、 债务重组

适用 不适用

3、 资产置换

(1). 非货币性资产交换

适用 不适用

(2). 其他资产置换

适用 不适用

4、 年金计划

适用 不适用

5、 终止经营

适用 不适用

6、 分部信息

(1). 报告分部的确定依据与会计政策:

适用 不适用

(2). 报告分部的财务信息

适用 不适用

(3). 公司无报告分部的，或者不能披露各报告分部的资产总额和负债总额的，应说明原因

适用 不适用

(4). 其他说明:

适用 不适用

基于本公司内部管理现实，无需划分报告分部。

7、 其他对投资者决策有影响的重要交易和事项

适用 不适用

按业务和产品类型的收入、成本列示如下:

① 主营情况

项目	本期金额		上年金额	
	营业收入	营业成本	营业收入	营业成本
盐产品	1,216,964,061.36	861,576,079.74	1,193,037,236.64	799,117,411.05
纯碱	594,225,731.18	426,417,714.94	527,664,821.12	397,386,852.14
元明粉	127,563,554.21	95,579,006.85	116,166,410.44	97,554,786.28
卤水	52,861,473.17	25,900,438.55	62,372,569.64	25,383,520.83
小苏打	38,122,465.79	29,872,586.64	39,322,781.85	28,446,279.14
氯化钙	58,550,843.70	69,864,348.77	28,095,578.09	30,367,163.88
蒸汽	2,866,870.65	2,550,209.11	23,676,643.38	13,608,680.49
其他	5,926,159.38	3,638,577.22	24,972,174.87	6,881,539.81
合计	2,097,081,159.44	1,515,398,961.82	2,015,308,216.03	1,398,746,233.62

②其他业务

项目	本期金额		上年金额	
	营业收入	营业成本	营业收入	营业成本
原燃料	39,595,796.62	38,995,442.33	12,571,320.60	12,398,446.70
热水	4,685,592.92	3,717.80	5,709,294.26	4,230.00
灰渣及其他	10,306,509.82	2,291,613.58	13,328,744.37	1,390,442.25
合计	54,587,899.36	41,290,773.71	31,609,359.23	13,793,118.95

8、其他

√适用 □不适用

子公司江苏瑞泰盐业有限公司有关应收账款

(1) 2014年10月15日,公司子公司江苏瑞泰盐业有限公司(以下简称瑞泰公司)以江苏大和氯碱化工有限公司(以下简称大和氯碱公司)为被告,就大和氯碱公司未按合同约定支付货款事项向盐城市中级人民法院提起民事诉讼。诉讼请求:一、判令被告偿还所欠货款42,528,088.44元及利息(诉讼货款截止日为2014年9月30日);二、诉讼费、保全费等全部诉讼费用由被告承担。同日,瑞泰公司向法院提交诉讼保全申请,申请查封、冻结大和氯碱公司4,300万元财产。盐城市中级人民法院已经受理该案件,并且根据瑞泰公司的保全申请,查封冻结了被告部分财产。

2015年2月26日,江苏省盐城市中级人民法院作出(2014)盐商初字第0283号民事判决书,判决如下:被告江苏大和氯碱化工有限公司于本判决生效后十日内偿还原告江苏瑞泰盐业有限公司货款42,528,088.44元并承担该货款本金自2014年10月20日起至本判决确定履行之日止按中国人民银行规定的银行同期贷款利率计算的利息损失。

如被告未按本判决指定的期间履行给付金钱义务则应当按照《中华人民共和国民事诉讼法》第二百五十三条之规定加倍支付迟延履行期间的债务利息。

(2) 2015年3月12日,公司子公司瑞泰公司以大和氯碱公司为被告,就大和氯碱公司未按合同约定支付货款事项向盐城市中级人民法院提起民事诉讼。诉讼请求:判令被告偿还除经江苏省盐城市中级人民法院(2014)盐商初字第0283号民事判决书支持的货款42,528,088.44元外拖欠的剩余货款7,590,354.36元。盐城市中级人民法院已经受理该案件,并且根据瑞泰公司的保全申请,查封冻结了被告部分财产。

2015年7月7日，江苏省盐城市中级人民法院作出(2015)盐商初字第0146号民事判决书，判决如下：被告江苏大和氯碱化工有限公司于本判决生效后十日内偿还原告江苏瑞泰盐业有限公司货款7,590,354.36元，并承担该货款本金自2015年3月16日起至本判决确定履行之日止按中国人民银行规定的银行同期贷款利率计算的利息损失。

如被告未按本判决指定的期间履行给付金钱义务则应当按照《中华人民共和国民事诉讼法》第二百五十三条之规定加倍支付迟延履行期间的债务利息。

(3)2015年8月6日，江苏省盐城市中级人民法院作出(2015)盐执字第00335号执行裁定书，裁定如下：冻结被执行人江苏大和氯碱化工有限公司银行账户上的存款42,787,528.44元以及生效判决书确定的利息和迟延履行期间的利息、执行费用等或查封、扣押、拍卖、变卖、扣留、提取其相应的财产。

2015年10月8日，江苏省盐城市中级人民法院作出(2015)盐执字第00424号执行裁定书，裁定如下：冻结、扣划被执行人江苏大和氯碱化工有限公司银行账户上的存款7,660,287.36元以及生效判决书确定的利息和迟延履行期间的利息、执行费用等或查封、扣押、拍卖、变卖、扣留、提取其相应的财产。

(4)2016年1月16日，江苏省盐城市中级人民法院作出(2015)盐执字第00335-1号执行裁定书，裁定如下：将被执行人江苏大和氯碱化工有限公司所有的坐落于响水县经济开发区城东干道西侧、响陈路南侧的两幢楼，1、名门春天小区8#楼，房产证号为：响房权证响经字第XJ00373号，土地使用权证号为：响国用(2011)第25406号；2、名门春天小区11#楼，房产证号为：响房权证响经字第XJ00370号，土地使用权证号为：响国用(2011)第25410号。交付申请执行人江苏瑞泰盐业有限公司抵偿执行总额中24,018,400.00元的债务。上述财产权自本裁定生效后起转移。申请执行人江苏瑞泰盐业有限公司可持本裁定书到有关机构办理相关产权过户登记手续。

(5)2016年4月23日瑞泰公司与大和氯碱公司签订《协议书》(响水县灌江新城建设发展有限公司为见证方)，大和氯碱公司承诺于本协议书签订后，5日内偿还首批债务计3,000万元人民币，剩余债务(浙江大和集团有限公司自愿提供连带责任担保保证)大和氯碱公司承诺在2016年7月至12月底前偿还6,118,442.80元(平均每月不少于100万元)，2017年1月至5月偿还1,400万元(平均每月不少于300万元)；剩余款项在2017年12月前偿还结束。瑞泰公司收到大和氯碱公司3,000万元转账及担保手续后，立即向江苏省盐城市中级人民法院申请解除对大和氯碱公司名门春天等财产及设备厂房的查封，另申请撤销江苏省盐城市中级人民法院(2015)盐执字第00335-1号执行裁定书。

截至2016年12月31日，公司应收大和氯碱公司货款9,652,248.05元；公司针对该重大应收款项单项计提坏账准备2,010,843.18元。

4、诉讼事项

截至2015年12月31日公司应收连云港隆通国际贸易有限公司货款6,251,901.61元，虽经多次催收，但2016年仍未回款。2016年7月22日公司向淮安市淮安区人民法院提起诉讼，请求：

(1)、判决被告连云港隆通国际贸易有限公司立即向原告给付货款 6,251,901.61 元, 承担逾期付款违约金(从起诉之日起至实际给付之日止按银行同期贷款利率 4 倍计算); (2)、判决被告李树忠、张小艳、李振怀对上述债务承担连带责任; (3)、由以上被告承担本案全部诉讼费用。

截至审计报告日, 该诉讼案件尚未开庭审理; 截至 2016 年 12 月 31 日, 公司应收连云港隆通国际贸易有限公司货款 6,251,901.61 元; 公司针对该重大应收款项单项计提坏账准备 3,125,950.81 元。

十七、 母公司财务报表主要项目注释

1、 应收账款

(1). 应收账款分类披露:

√适用 □不适用

单位: 元 币种: 人民币

种类	期末余额					期初余额				
	账面余额		坏账准备		账面价值	账面余额		坏账准备		账面价值
	金额	比例 (%)	金额	计提比例 (%)		金额	比例 (%)	金额	计提比例 (%)	
单项金额重大并单独计提坏账准备的应收账款	8,332,208.09	9.74%	4,166,104.05	50.00%	4,166,104.04	9,297,208.09	9.64%	4,648,604.05	50.00%	4,648,604.04
按信用风险特征组合计提坏账准备的应收账款	76,984,727.26	90.00%	4,173,585.43	5.42%	72,811,141.83	86,921,171.64	90.13%	4,599,769.32	5.29%	82,321,402.32
单项金额不重大但单独计提坏账准备的应收账款	221,600.00	0.26%	221,600.00	100.00%		221,600.00	0.23%	221,600.00	100.00%	
合计	85,538,535.35	/	8,561,289.48	/	76,977,245.87	96,439,979.73	/	9,469,973.37	/	86,970,006.36

期末单项金额重大并单项计提坏账准备的应收账款:

√适用□不适用

单位: 元 币种: 人民币

应收账款(按单位)	期末余额			
	应收账款	坏账准备	计提比例	计提理由
连云港隆通国际贸易有限公司	6,251,901.61	3,125,950.81	50.00%	诉讼中, 暂时难以回款
枣庄中科化学有限公司	2,080,306.48	1,040,153.24	50.00%	胜诉, 对方经营困难, 逐步回款中
合计	8,332,208.09	4,166,104.05	/	/

组合中，按账龄分析法计提坏账准备的应收账款：

适用 不适用

单位：元 币种：人民币

账龄	期末余额		
	应收账款	坏账准备	计提比例
1 年以内	74,270,524.78	3,713,526.24	5%
其中：1 年以内分项	74,270,524.78	3,713,526.24	5%
1 年以内小计	74,270,524.78	3,713,526.24	5%
1 至 2 年	2,157,812.50	215,781.25	10%
2 至 3 年	297,807.65	29,780.77	10%
3 年以上			
3 至 4 年	74,195.33	37,097.67	50%
4 至 5 年	13,975.00	6,987.50	50%
5 年以上	170,412.00	170,412.00	100%
合计	76,984,727.26	4,173,585.43	5.42%

确定该组合依据的说明：

无

组合中，采用余额百分比法计提坏账准备的应收账款：

适用 不适用

组合中，采用其他方法计提坏账准备的应收账款：

适用 不适用

(2). 本期计提、收回或转回的坏账准备情况：

本期计提坏账准备金额-892,924.49 元；本期收回或转回坏账准备金额 0 元。

其中本期坏账准备收回或转回金额重要的：

适用 不适用

单位：元 币种：人民币

单位名称	收回或转回金额	收回方式
枣庄中科化学有限公司	960,000.00	货币资金
合计	960,000.00	/

其他说明

无

(3). 本期实际核销的应收账款情况

适用 不适用

单位：元 币种：人民币

项目	核销金额
实际核销的应收账款	15,759.40

其中重要的应收账款核销情况

适用 不适用

(4). 按欠款方归集的期末余额前五名的应收账款情况:

√适用 □不适用

本报告期按欠款方归集的期末余额前五名应收账款汇总金额 38,946,610.62 元,占应收账款期末余额合计数的比例 45.53%,相应计提的坏账准备期末余额汇总金额 4,866,129.03 元。

单位	金额	占应收账款比例	坏账准备
客户一	13,305,979.34	15.56%	770,741.74
客户二	10,236,220.44	11.97%	511,811.02
客户三	6,251,901.61	7.31%	3,125,950.81
客户四	4,633,673.68	5.42%	231,683.68
客户五	4,518,835.55	5.28%	225,941.78
合计	38,946,610.62	45.53%	4,866,129.03

(5). 因金融资产转移而终止确认的应收账款:

□适用 √不适用

(6). 转移应收账款且继续涉入形成的资产、负债金额:

□适用 √不适用

其他说明:

□适用 √不适用

2、其他应收款

(1). 其他应收款分类披露:

√适用 □不适用

单位:元 币种:人民币

类别	期末余额					期初余额				
	账面余额		坏账准备		账面价值	账面余额		坏账准备		账面价值
	金额	比例 (%)	金额	计提比例 (%)		金额	比例 (%)	金额	计提比例 (%)	
按信用风险特征组合计提坏账准备的其他应收款	387,581,804.35	100%	26,250,431.04	6.77%	361,331,373.31	394,693,200.10	100.00%	23,137,647.49	5.86%	371,555,552.61
合计	387,581,804.35	/	26,250,431.04	/	361,331,373.31	394,693,200.10	/	23,137,647.49	/	371,555,552.61

期末单项金额重大并单项计提坏账准备的其他应收款:

□适用 √不适用

组合中,按账龄分析法计提坏账准备的其他应收款:

√适用 □不适用

单位：元 币种：人民币

账龄	期末余额		
	其他应收款	坏账准备	计提比例
1 年以内	374,231,408.07	18,711,570.40	5%
其中：1 年以内分项	374,231,408.07	18,711,570.40	5%
1 年以内小计	374,231,408.07	18,711,570.40	5%
1 至 2 年	596,926.40	59,692.64	10%
2 至 3 年	1,186,731.99	118,673.20	10%
3 至 4 年	5,944,693.35	2,972,346.68	50%
4 至 5 年	364,958.39	182,479.20	50%
5 年以上	5,257,086.15	4,205,668.92	80%
合计	387,581,804.35	26,250,431.04	6.77%

确定该组合依据的说明：

无

组合中，采用余额百分比法计提坏账准备的其他应收款：

适用 不适用

组合中，采用其他方法计提坏账准备的其他应收款：

适用 不适用**(2). 本期计提、收回或转回的坏账准备情况：**

本期计提坏账准备金额 3,112,783.55 元；本期收回或转回坏账准备金额 0 元。

其中本期坏账准备转回或收回金额重要的：

适用 不适用**(3). 本期实际核销的其他应收款情况**适用 不适用**(4). 其他应收款按款项性质分类情况**适用 不适用

单位：元 币种：人民币

款项性质	期末账面余额	期初账面余额
押金及保证金	11,473,504.94	11,220,862.15
员工备用金	2,031,165.45	1,477,332.70
其他应收及暂付款	2,300,826.03	3,475,916.36
内部往来	371,776,307.93	378,519,088.89
合计	387,581,804.35	394,693,200.10

(5). 按欠款方归集的期末余额前五名的其他应收款情况：适用 不适用

单位：元 币种：人民币

单位名称	款项的性质	期末余额	账龄	占其他应收款期末余额合计数的比例(%)	坏账准备期末余额
------	-------	------	----	---------------------	----------

江苏瑞泰盐业有限公司	资金往来	275,367,880.02	1年以内	71.05%	13,768,394.00
江苏省制盐工业研究所	资金往来	37,204,744.94	1年以内	9.60%	1,860,237.25
江苏瑞洪盐业有限公司	资金往来	31,767,775.41	1年以内	8.20%	1,588,388.77
江苏省瑞丰盐业有限公司		20,000,000.00	1年以内	5.16%	1,000,000.00
江苏省盐业集团淮盐矿业有限公司	资金往来	7,350,959.86	1年以内	1.90%	367,547.99
合计	/	371,691,360.23	/	95.91%	18,584,568.01

(6). 涉及政府补助的应收款项

□适用 √不适用

(7). 因金融资产转移而终止确认的其他应收款:

□适用 √不适用

(8). 转移其他应收款且继续涉入形成的资产、负债金额:

□适用 √不适用

其他说明:

□适用 √不适用

3、长期股权投资

√适用 □不适用

单位:元 币种:人民币

项目	期末余额			期初余额		
	账面余额	减值准备	账面价值	账面余额	减值准备	账面价值
对子公司投资	628,555,229.79		628,555,229.79	628,555,229.79		628,555,229.79
合计	628,555,229.79		628,555,229.79	628,555,229.79		628,555,229.79

(1) 对子公司投资

√适用 □不适用

单位:元 币种:人民币

被投资单位	期初余额	本期增加	本期减少	期末余额	本期计提减值准备	减值准备期末余额
江苏省瑞丰盐业有限公司	116,224,602.31			116,224,602.31		116,224,602.31
江苏省瑞达包装有限公司	10,616,906.77			10,616,906.77		10,616,906.77
江苏省制盐工业研究所	196,963.55			196,963.55		196,963.55
江苏省淮盐矿业有限公司	223,861,555.91			223,861,555.91		223,861,555.91

江苏瑞洪盐业有限公司	185,130,778.78			185,130,778.78		185,130,778.78
彩裕企业有限公司	60,524,422.47			60,524,422.47		60,524,422.47
江苏瑞泰盐业有限公司	32,000,000.00			32,000,000.00		32,000,000.00
合计	628,555,229.79			628,555,229.79		628,555,229.79

(2) 对联营、合营企业投资

□适用 √不适用

其他说明：

无

4、营业收入和营业成本：

√适用 □不适用

单位：元 币种：人民币

项目	本期发生额		上期发生额	
	收入	成本	收入	成本
主营业务	1,578,914,115.47	1,173,932,039.94	1,499,453,806.38	1,070,811,619.76
其他业务	90,453,320.24	78,241,371.87	40,031,008.22	24,801,092.51
合计	1,669,367,435.71	1,252,173,411.81	1,539,484,814.60	1,095,612,712.27

其他说明：

无

5、投资收益

√适用 □不适用

单位：元 币种：人民币

项目	本期发生额	上期发生额
成本法核算的长期股权投资收益	47,186,144.99	112,474,080.00
合计	47,186,144.99	112,474,080.00

6、其他

□适用 √不适用

十八、 补充资料**1、 当期非经常性损益明细表**

√适用 □不适用

单位：元 币种：人民币

项目	金额	说明
非流动资产处置损益	-6,547,673.81	
越权审批或无正式批准文件的税收返还、减免		
计入当期损益的政府补助（与企业业务密切相关，按照国家统一标准定额或定量享受的政府补助除外）	7,833,387.53	
单独进行减值测试的应收款项减值准备转	8,206,863.90	

回		
其他符合非经常性损益定义的损益项目	-3,090,064.55	
所得税影响额	-1,510,651.60	
少数股东权益影响额	-1,231,029.58	
合计	3,660,831.89	

对公司根据《公开发行证券的公司信息披露解释性公告第1号——非经常性损益》定义界定的非经常性损益项目，以及把《公开发行证券的公司信息披露解释性公告第1号——非经常性损益》中列举的非经常性损益项目界定为经常性损益的项目，应说明原因。

适用 不适用

2、净资产收益率及每股收益

适用 不适用

报告期利润	加权平均净资产收益率(%)	每股收益	
		基本每股收益	稀释每股收益
归属于公司普通股股东的净利润	1.17	0.04	
扣除非经常性损益后归属于公司普通股股东的净利润	0.98	0.03	

3、境内外会计准则下会计数据差异

适用 不适用

4、其他

适用 不适用

第十二节 备查文件目录

备查文件目录	载有公司法定代表人、主管会计工作负责人、会计机构负责人（会计主管人员）签名和盖章的财务报表。
备查文件目录	载有会计师事务所盖章、注册会计师签名和盖章的审计报告
备查文件目录	报告期内在中国证监会指定网站上公开披露过的所有公司文件的正本及公告原稿。

董事长：徐长泉

董事会批准报送日期：2017 年 3 月 30 日

修订信息

适用 不适用