

华融现金增利货币市场基金 2016 年年度报告 告 摘要

2016 年 12 月 31 日

基金管理人：华融证券股份有限公司

基金托管人：中信银行股份有限公司

送出日期：2017 年 3 月 29 日

§ 1 重要提示

1.1 重要提示

基金管理人的董事会、董事保证本报告所载资料不存在虚假记载、误导性陈述或重大遗漏，并对其内容的真实性、准确性和完整性承担个别及连带的法律责任。本年度报告已经三分之二以上独立董事签字同意，并由董事长签发。

基金托管人中信银行股份有限公司根据本基金合同规定，于 2017 年 3 月 23 日复核了本报告中的财务指标、净值表现、利润分配情况、财务会计报告、投资组合报告等内容，保证复核内容不存在虚假记载、误导性陈述或者重大遗漏。

基金管理人承诺以诚实信用、勤勉尽责的原则管理和运用基金资产，但不保证基金一定盈利。

基金的过往业绩并不代表其未来表现。投资有风险，投资者在作出投资决策前应仔细阅读本基金的招募说明书及其更新。

本报告中的财务资料经审计，德勤会计师事务所为本基金出具了无保留意见的审计报告，请投资者注意阅读。

本报告期自 2016 年 1 月 1 日起至 12 月 31 日止。

本年度报告摘要摘自年度报告正文，投资者欲了解详细内容，应阅读年度报告正文。

§ 2 基金简介

2.1 基金基本情况

基金简称	华融现金增利货币市场基金		
场内简称	-		
基金主代码	000785		
基金运作方式	契约型开放式		
基金合同生效日	2014 年 9 月 16 日		
基金管理人	华融证券股份有限公司		
基金托管人	中信银行股份有限公司		
报告期末基金份额总额	366,142,415.84 份		
基金合同存续期	-		
基金份额上市的证券交易所	-		
上市日期	-		
下属分级基金的基金简称:	华融现金增利 A	华融现金增利 B	华融现金增利 C
下属分级基金的场内简称:	-	-	-
下属分级基金的交易代码:	000785	000786	000787
报告期末下属分级基金的份额总额	12,257,847.86 份	349,316,673.18 份	4,567,894.80 份

2.2 基金产品说明

投资目标	在充分控制基金资产风险、保持基金资产流动性的前提下，追求超越业绩比较基准的投资回报，力争实现基金资产的稳定增值。		
投资策略	本基金的投资将以保证资产的安全性和流动性为基本原则，力求在对国内外宏观经济走势、货币财政政策变动等因素充分评估的基础上，科学预计未来利率走势，择优筛选并优化配置投资范围内的各种金融工具，进行积极的投资组合管理。		
业绩比较基准	七天通知存款利率（税后）。		
风险收益特征	本基金为货币市场基金，是证券投资基金中的低风险品种。本基金的预期风险和预期收益低于股票型基金、混合型基金、债券型基金。		
	华融现金增利 A	华融现金增利 B	华融现金增利 C
下属分级基金的风险收益特征	-	-	-

2.3 基金管理人和基金托管人

项目	基金管理人	基金托管人
----	-------	-------

名称	华融证券股份有限公司		中信银行股份有限公司	
信息披露负责人	姓名	肖琦	方韡	
	联系电话	010-85556728	4006800000	
	电子邮箱	xiaoqio@hrsec.com.cn	fangwei@citicbank.com	
客户服务电话	400-898-9999		95558	
传真	010-85556592		010-85230024	

2.4 信息披露方式

登载基金年度报告正文的管理人互联网网址	www.fund.hrsec.com.cn
基金年度报告备置地点	基金管理人和基金托管人的住所

§ 3 主要财务指标、基金净值表现及利润分配情况

3.1 主要会计数据和财务指标

金额单位：人民币元

3.1.1 期间 数据和 指标	2016 年			2015 年			2014 年 9 月
	华融现金增利 A	华融现金增利 B	华融现金增利 C	华融现金增利 A	华融现金增利 B	华融现金增利 C	华融现金增利
本期 已实现 收益	180,446.86	6,650,537.73	261,152.97	401,953.39	10,696,792.65	1,135,991.52	347,831.
本期 利润	180,446.86	6,650,537.73	261,152.97	401,953.39	10,696,792.65	1,135,991.52	347,831.
本期 净值 收益率	2.44%	2.69%	2.44%	3.10%	3.35%	3.10%	1.1
3.1.2 期末 数据和 指标	2016 年末			2015 年末			
	期末	12,257,847.86	349,316,673.18	4,567,894.80	15,140,220.72	195,243,801.67	8,938,407.63

基金资产净值							
期末基金份额净值	1	1	1	1	1	1	
3.1.3 累计期末指标	2016 年末			2015 年末			
累计净值收益率	6.78%	7.37%	6.78%	4.24%	4.56%	4.23%	1.1

金额单位：人民币元

注：本期已实现收益指基金本期利息收入、投资收益、其他收入（不含公允价值变动收益）扣除相关费用后的余额，本期利润为本期已实现收益加上本期公允价值变动收益，由于货币市场基金采用摊余成本法核算，因此，公允价值变动收益为零，本期已实现收益和本期利润的金额相等。本基金利润分配是按日结转份额。

3.2 基金净值表现

3.2.1 基金份额净值收益率及其与同期业绩比较基准收益率的比较

华融现金增利 A

阶段	份额净值收益率①	份额净值收益率标准差②	业绩比较基准收益率③	业绩比较基准收益率标准差④	①—③	②—④
过去三个月	0.75%	0.01%	0.34%	0.00%	0.41%	0.01%
过去六个月	1.32%	0.01%	0.68%	0.00%	0.64%	0.01%
过去一年	2.44%	0.00%	1.35%	0.00%	1.09%	0.00%
自基金合同生效起至今	6.78%	0.01%	3.10%	0.00%	3.68%	0.01%

华融现金增利 B

阶段	份额净值收益率①	份额净值收益率标准差②	业绩比较基准收益率③	业绩比较基准收益率标准差④	①—③	②—④
过去三个月	0.81%	0.01%	0.34%	0.00%	0.47%	0.01%
过去六个月	1.44%	0.01%	0.68%	0.00%	0.76%	0.01%
过去一年	2.69%	0.00%	1.35%	0.00%	1.33%	0.00%

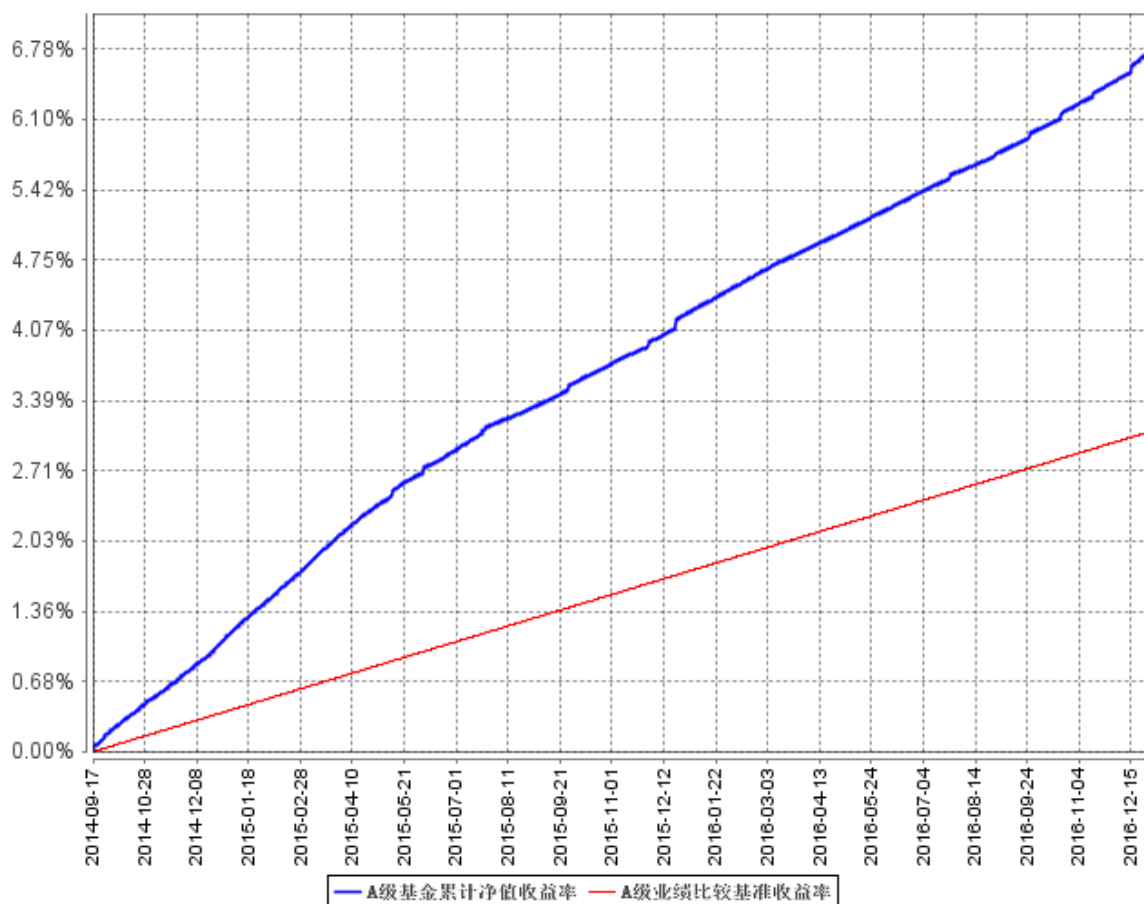
自基金合同生效起至今	7.37%	0.01%	3.10%	0.00%	4.27%	0.01%
------------	-------	-------	-------	-------	-------	-------

华融现金增利 C

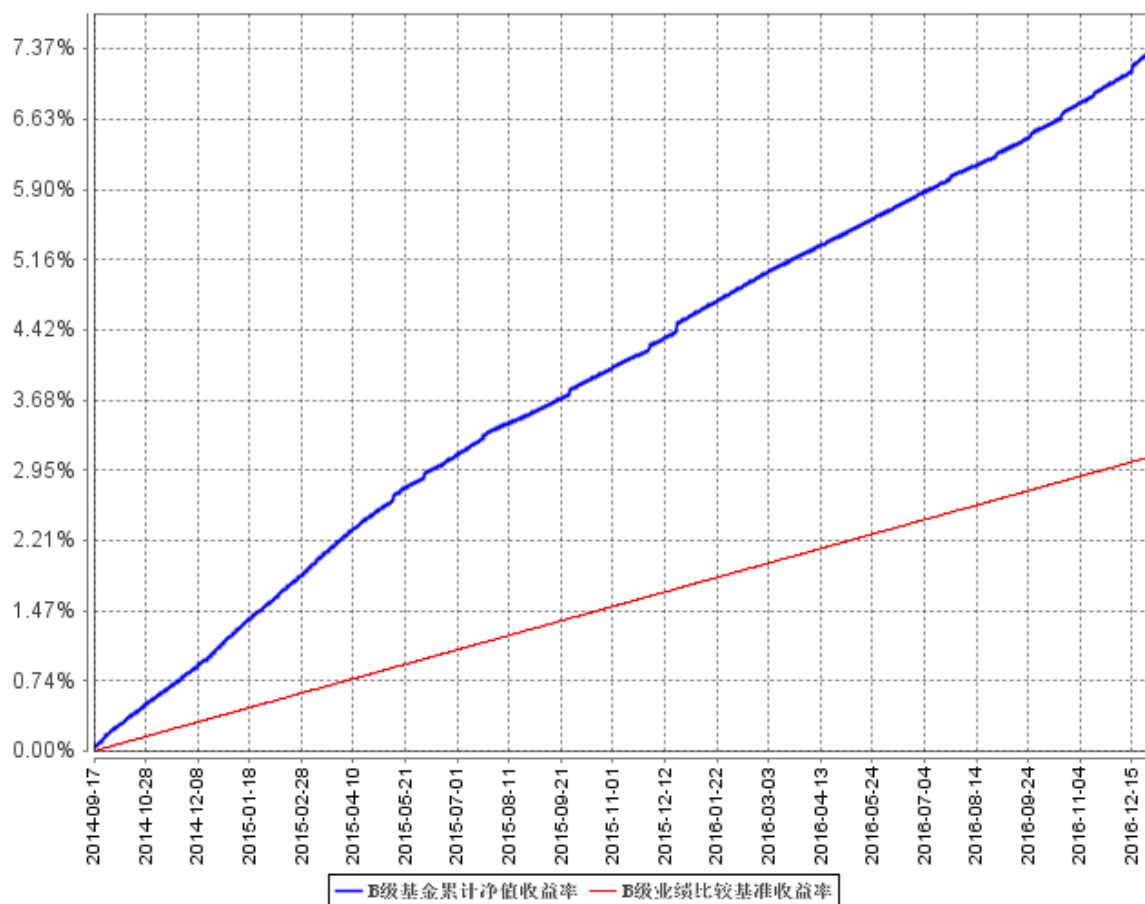
阶段	份额净值收益率①	份额净值收益率标准差②	业绩比较基准收益率③	业绩比较基准收益率标准差④	①—③	②—④
过去三个月	0.75%	0.01%	0.34%	0.00%	0.41%	0.01%
过去六个月	1.32%	0.01%	0.68%	0.00%	0.64%	0.01%
过去一年	2.44%	0.00%	1.35%	0.00%	1.08%	0.00%
自基金合同生效起至今	6.78%	0.01%	3.10%	0.00%	3.68%	0.01%

3.2.2 自基金合同生效以来基金累计净值收益率变动及其与同期业绩比较基准收益率变动的比较

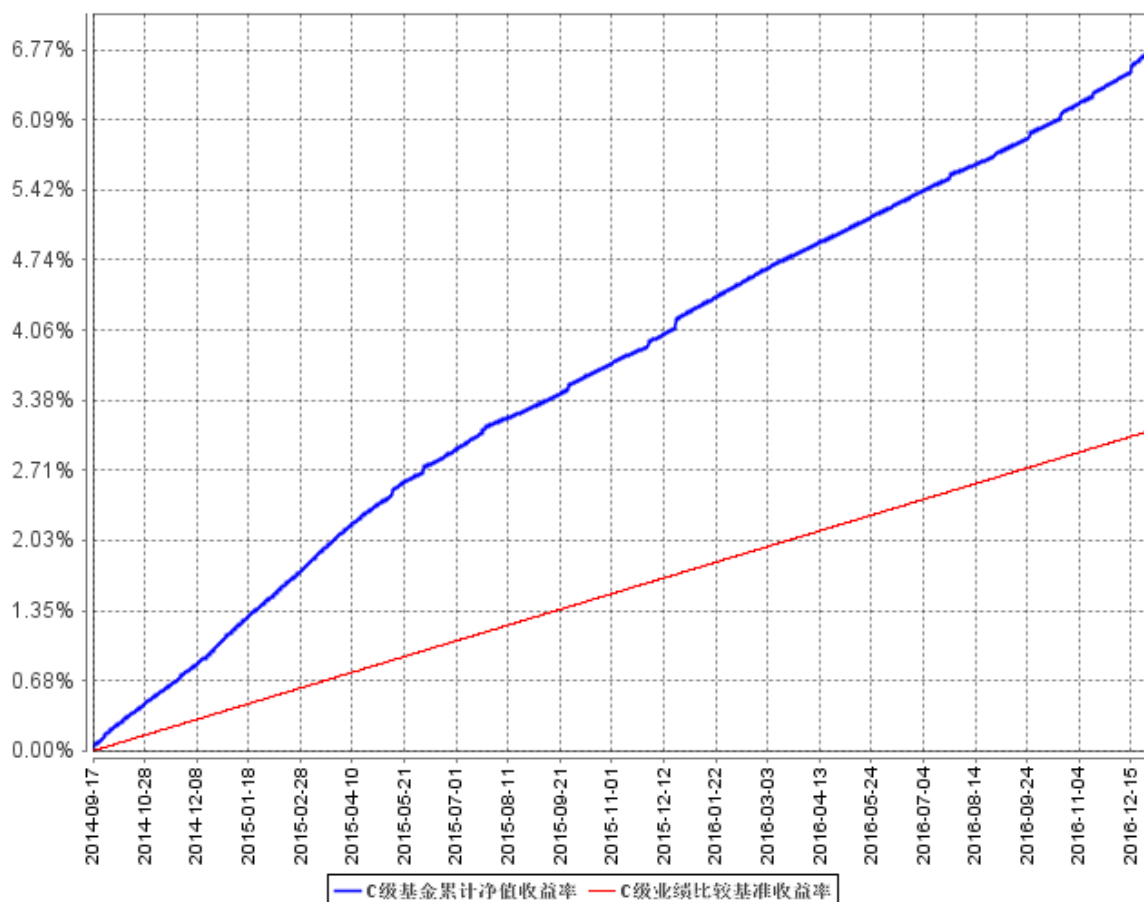
A级基金累计净值收益率与同期业绩比较基准收益率的历史走势对比图



B级基金累计净值收益率与同期业绩比较基准收益率的历史走势对比图



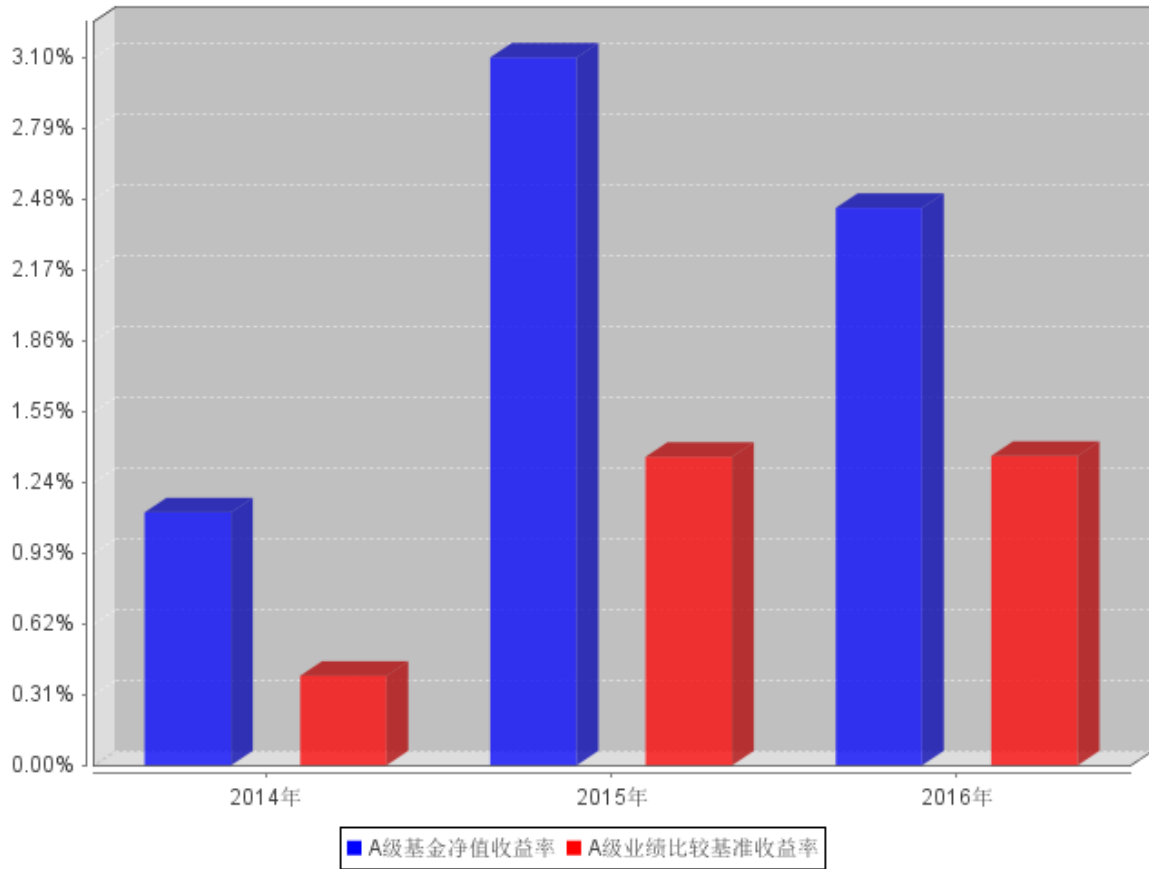
C级基金累计净值收益率与同期业绩比较基准收益率的历史走势对比图



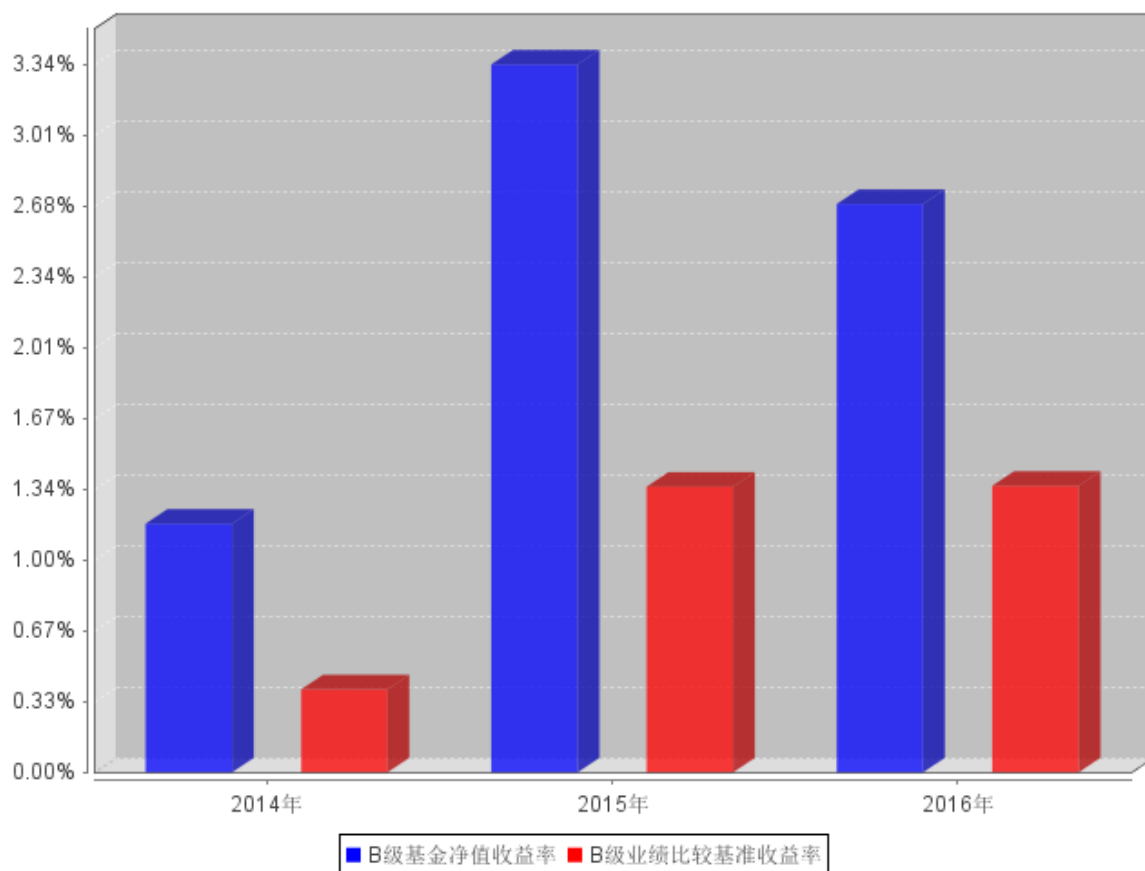
注：按基金合同规定，本基金自基金合同生效起六个月为建仓期，建仓期结束时本基金的各项资产配置比例已达到基金合同的规定。

3.2.3 自基金合同生效以来基金每年净值增长率及其与同期业绩比较基准收益率的比较

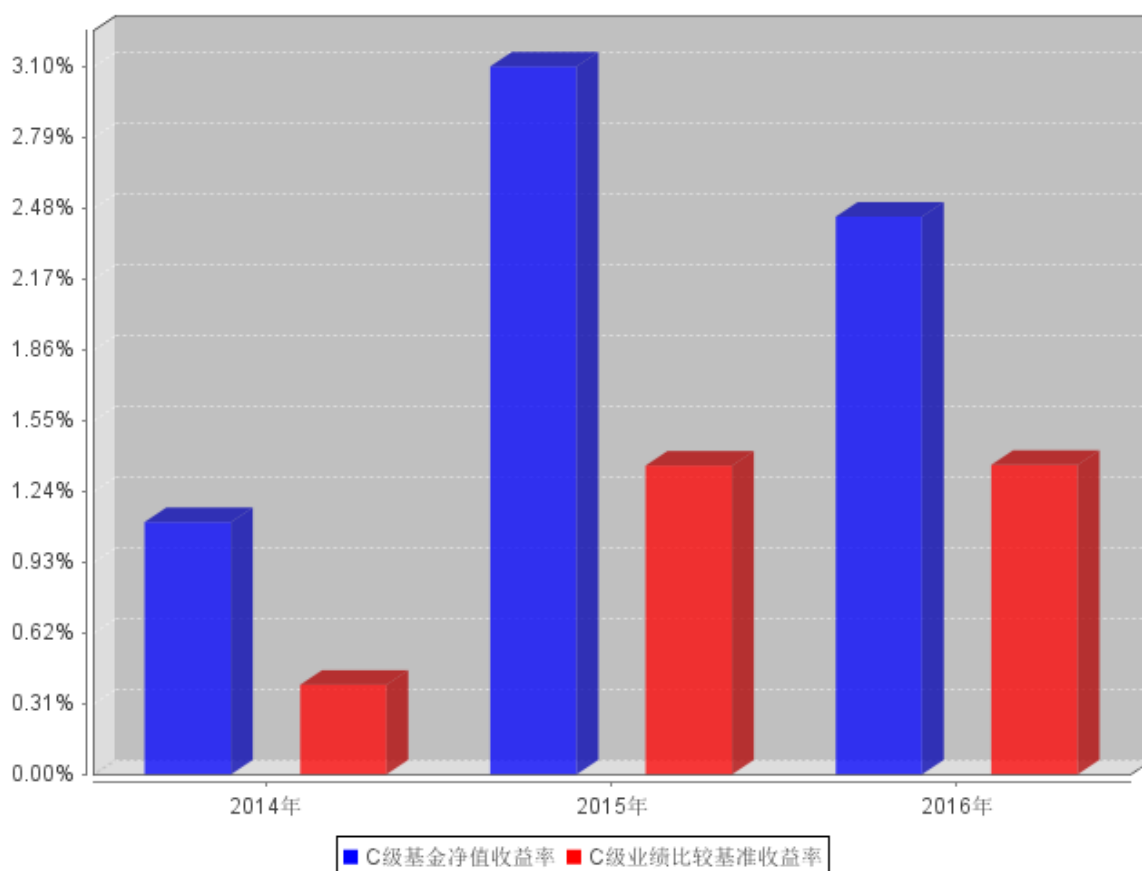
A级自基金合同生效以来基金每年净值收益率及其与同期业绩比较基准收益率的对比图



B级自基金合同生效以来基金每年净值收益率及其与同期业绩比较基准收益率的对比图



C级自基金合同生效以来基金每年净值收益率及其与同期业绩比较基准收益率的对比图



注：本基金合同生效日为 2014 年 9 月 16 日，合同生效当年按实际存续期计算，不按整个自然年度进行折算。

3.3 过去三年基金的利润分配情况

单位：人民币元

华融现金增利 A					
年度	已按再投资形式 转实收基金	直接通过应付 赎回款转出金额	应付利润 本年变动	年度利润 分配合计	备注
2014年	347,831.29	-	-	347,831.29	
2015年	401,953.39	-	-	401,953.39	
2016年	180,446.86	-	-	180,446.86	
合计	930,231.54	-	-	930,231.54	注：-
华融现金增利 B					
年度	已按再投资形式 转实收基金	直接通过应付 赎回款转出金额	应付利润 本年变动	年度利润 分配合计	备注
2014	1,727,675.53	-	-	1,727,675.53	
2015	10,696,792.65	-	-	10,696,792.65	
2016	6,650,537.73	-	-	6,650,537.73	
合计	19,075,005.91	-	-	19,075,005.91	注：-

华融现金增利 C					
年度	已按再投资形式 转实收基金	直接通过应付 赎回款转出金额	应付利润 本年变动	年度利润 分配合计	备注
2014	385,780.93	-	-	385,780.93	
2015	1,135,991.52	-	-	1,135,991.52	
2016	261,152.97	-	-	261,152.97	
合计	1,782,925.42	-	-	1,782,925.42	注：-

§ 4 管理人报告

4.1 基金管理人及基金经理情况

4.1.1 基金管理人及其管理基金的经验

华融证券股份有限公司（以下简称“公司”）是经中国证监会批准，由中国华融资产管理股份有限公司（以下简称“中国华融”）作为主发起人，联合中国葛洲坝集团有限公司共同发起设立的全国性证券公司。2007年9月，公司在北京正式挂牌成立。目前，公司注册资本51.42亿元，其中：中国华融出资42.04亿元，中国葛洲坝集团有限公司、中国葛洲坝集团股份有限公司、深圳市科铭实业有限公司、北京纽森特投资有限公司、九江和汇进出口有限公司、星星集团有限公司、浙江金财控股集团有限公司、广州南雅房地产开发有限公司、吉林昊融集团股份有限公司、北京双融福泰投资有限公司、张家港市中达针织服饰制造有限公司、北京立磐国际贸易有限公司等12家股东共出资9.38亿元。公司的注册地址：北京市西城区金融大街8号。

公司总部设在北京，下设深圳总部、上海总部，北京、上海、深圳、湖南、新疆、湖北、陕西、贵州、四川、江西、海南、浙江、山东、福建、辽宁、广东等16家分公司，66家营业部，控股华融期货有限责任公司与华融瑞泽投资管理有限公司。公司紧紧依托中国华融在资产管理、银行、信托和金融租赁等方面的综合优势，可为客户提供证券经纪、融资融券、证券承销与保荐、与证券交易及证券投资活动有关的财务顾问、证券投资咨询、证券自营、证券资产管理、投资顾问等综合化的财富管理服务。公司2011-2016年连续六年被中国证监会评为A类A级券商，2015年被中国证监会评为A类AA级券商。2009年、2011年两次获评为“首都文明单位”，2014年获评“首都精神文明建设标兵单位”，荣获2014年最佳资产管理券商，2015年公司荣获中国债券市场优秀成员及债券业务进步奖第一名，“中国新三板最具投资眼光券商”，2016年荣获中国最佳财富管理品牌，最具创新性的证券资产管理公司等奖项。

公司坚持以市场为导向，以客户为中心，以诚信、专业、稳健、共赢为经营宗旨，在社会各界和投资者的大力支持下，努力打造一家有尊严、有价值、有内涵、有实力、有责任的“五有”现

代一流投资银行！

4.1.2 基金经理（或基金经理小组）及基金经理助理简介

姓名	职务	任本基金的基金经理（助理）期限		证券从业年限	说明
		任职日期	离任日期		
赵亮	本基金的基金经理	2013年8月1日	2016年12月15日	4	赵亮，博士研究生毕业。具有超过三年时间从事证券研究和投资管理等方面的工作经历。2012年7月到2013年8月在华融证券股份有限公司市场研究部，任职研究员，从事证券研究分析工作；2013年8月至今在华融证券基金业务部，任职投资经理，从事固定收益类投研工作。
桑劲乔	本基金的基金经理	2016年12月6日	-	4	桑劲乔，男，硕士研究生。2012年11月进入华融证券股份有限公司以来先后从事证券研究分析、证券交易的工作，曾先后担任固定收益投资部交易员、投资经理。

注：本基金于 2016 年 12 月 6 日增聘桑劲乔为华融现金增利货币市场基金的基金经理。赵亮于 2016 年 12 月 15 日解聘本基金的基金经理一职。

4.2 管理人对报告期内本基金运作遵规守信情况的说明

本报告期内，本基金管理人严格按照《证券法》《证券投资基金法》及其各项实施准则、本基金基金合同和其他有关法律法规、监管部门的相关规定，依照诚实信用、勤勉尽责的原则管理和运用基金资产，在严格控制投资风险的基础上，为基金份额持有人谋求最大利益，没有损害基金

份额持有人利益的行为。

4.3 管理人对报告期内公平交易情况的专项说明

4.3.1 公平交易制度和控制方法

本基金管理人根据《证券投资基金管理公司公平交易制度指导意见》等法规制定了《华融证券股份有限公司基金管理业务公平交易制度》。公司通过科学、制衡的投资决策体系，加强交易分配环节的内部控制，并通过工作制度、流程和技术手段保证公平交易原则的实现。同时，通过监察稽核、事后分析和信息披露来保证公平交易过程和结果的监督。

4.3.2 公平交易制度的执行情况

报告期内，基金管理人严格执行证监会《证券投资基金管理公司公平交易制度指导意见》和公司内部公平交易制度，各投资组合按投资管理制度和流程独立决策，并在获得投资信息、投资建议和实施投资决策方面享有公平的机会；通过完善交易范围内各类交易的公平交易执行细则、严格的流程控制、持续的技术改进，确保公平交易原则的实现。

4.3.3 异常交易行为的专项说明

报告期内，未发现本基金有可能导致不公平交易和利益输送的异常交易行为。

4.4 管理人对报告期内基金的投资策略和业绩表现的说明

4.4.1 报告期内基金投资策略和运作分析

2016 年全年，受外汇占款下降、金融去杠杆、中美利差中枢下移等因素影响，货币市场收益率整体呈现出缓慢抬升的趋势，在货币政策执行方面，央行一直坚持稳健中性的立场。本基金在流动性宽松的时期，会通过拉长资产久期、提高杠杆率的策略增厚持仓收益。在流动性紧张的时候，会通过增配线下协议存款、线上买入返售资产、同业存单来提高产品收益。同时，本基金也通过主动承担适度的信用风险来获取较高的收益，在个券投资中注重对信用风险的评估。

报告期内，本基金在做好流动性管理、控制好信用风险的基础上，坚持跨市场套利策略、久期策略、息差策略等投资策略，提高产品投资收益率。

4.4.2 报告期内基金的业绩表现

报告期内 A 类基金份额净值收益率为 2.4400%；B 类基金份额净值收益率为 2.6900%；C 类基金份额净值收益率为 2.4400%

4.5 管理人对宏观经济、证券市场及行业走势的简要展望

展望 2017 年，在宏观经济方面，由于受到原材料价格大幅上涨的影响，去年 4 季度生产者物价指数大幅提升，工业企业利润持续攀升，通胀预期仍然较高。但同时消费者物价指数并没有出现大幅攀升，反映出商品端的需求仍然不足，加上房地产泡沫可能破裂，中国经济在 2017 年的走势尚不明朗。在货币政策方面，受制于美联储加息、人民币贬值、内部去杠杆等因素的影响，资金面大概率会维持紧平衡的状态。在供给侧改革、金融市场去杠杆、监管趋严的大背景下，企业再融资风险增加，地产等行业融资链条收紧，信用风险或将有所暴露。

在人民币贬值压力加重、基本面不能提供支撑的背景下，2017 年短期债券收益率以及银行存款利率将会面临更大的不确定性。我们将对 2017 年的债券市场保持谨慎的态度，应注意对“黑天鹅事件”及宏观风险的防范，做好流动性管理。投资以银行协议存款、同业存单为主，同时适度介入中短期利率债以及中高评级信用债，规避产能严重过剩、信用风险较高的行业。

4.6 管理人对报告期内基金估值程序等事项的说明

报告期内，本基金管理人严格遵守《企业会计准则》、《证券投资基金会计核算业务指引》以及中国证监会相关规定和基金合同的约定，日常估值由基金管理人同基金托管人一同进行，基金份额净值由基金管理人完成估值后，经基金托管人复核无误后由基金管理人对外公布。月末、年中和年末估值复核与基金会计账目的核对同时进行。

本基金管理人设立估值委员会，负责研究、指导基金估值业务。估值委员会委员和负责基金日常估值业务的基金会计均具有专业胜任能力和相关工作经验。

4.7 管理人对报告期内基金利润分配情况的说明

根据本基金合同及招募说明书等有关规定，本基金每日将基金净收益分配给基金份额持有人，当日收益参与下一日的收益分配，并定期支付且结转为相应的基金份额。

4.8 管理人对会计师事务所出具非标准审计报告所涉相关事项的说明

4.9 报告期内管理人对本基金持有人数或基金资产净值预警情形的说明

报告期内，本基金不存在连续二十个工作日基金份额持有人数量不满二百人或者基金资产净值低于五千万元的情形。

§ 5 托管人报告

5.1 报告期内本基金托管人遵规守信情况声明

本报告期，中信银行股份有限公司在本基金的托管过程中，严格遵守了《证券投资基金法》、基金合同、托管协议和其他有关规定，不存在损害基金份额持有人利益的行为，完全尽职尽责地履行了基金托管人应尽的义务。

5.2 托管人对报告期内本基金投资运作遵规守信、净值计算、利润分配等情况的说明

2014 年度，华融现金增利货币市场基金的管理人——华融证券股份有限公司在华融现金增利货币市场基金的投资运作、每万份基金净收益和 7 日年化收益率、基金利润分配、基金费用开支等问题上，严格遵循《证券投资基金法》、《货币市场基金管理暂行规定》、《货币市场基金信息披露特别规定》等有关法律法规。

5.3 托管人对本年度报告中财务信息等内容的真实、准确和完整发表意见

本托管人复核审查了本报告中的财务指标、净值表现、利润分配情况、财务会计报告、投资组合报告等内容，保证复核内容不存在虚假记载、误导性陈述或者重大遗漏。

§ 6 审计报告

6.1 审计报告基本信息

财务报表是否经过审计	是
审计意见类型	标准无保留意见
审计报告编号	德师报(审)字(17)第 P00376 号

6.2 审计报告的基本内容

审计报告标题	审计报告	
审计报告收件人	华融现金增利货币市场基金全体持有人	
引言段	<p>们审计了后附的华融现金增利货币市场基金（以下简称“贵基金”）财务报表，包括 2016 年 12 月 31 日的资产负债表和 2016 年度的利润表和所有者权益（基金净值）变动表以及财务报表附注。</p>	
管理层对财务报表的责任段	<p>编制和公允列报财务报表是贵基金管理人华融证券股份有限公司的责任。这种责任包括：（1）按照企业会计准则的规定编制财务报表，并使其实现公允反映；（2）设计、执行和维护必要的内部控制，以使财务报表不存在由于舞弊或错误导致的重大错报。</p>	
注册会计师的责任段	<p>我们的责任是在执行审计工作的基础上对财务报表发表审计意见。我们按照中国注册会计师审计准则的规定执行了审计工作。中国注册会计师审计准则要求我们遵守中国注册会计师职业道德守则，计划和执行审计工作以对财务报表是否存在重大错报获取合理保证。</p> <p>审计工作涉及实施审计程序，以获取有关财务报表金额和披露的审计证据。选择的审计程序取决于注册会计师的判断，包括对由于舞弊或错误导致的财务报表重大错报风险的评估。在进行风险评估时，注册会计师考虑与财务报表编制和公允列报相关的内部控制，以设计恰当的审计程序，但目的并非对内部控制的有效性发表意见。审计工作还包括评价管理层选用会计政策的恰当性和作出会计估计的合理性，以及评价财务报表的总体列报。</p> <p>我们相信，我们获取的审计证据是充分、适当的，为发表审计意见提供了基础。</p>	
审计意见段	<p>我们认为，上述财务报表在所有重大方面按照企业会计准则的规定编制，公允反映了华融现金增利货币市场基金 2016 年 12 月 31 日的财务状况以及 2016 年度的经营成果和净值变动情况。</p>	
注册会计师的姓名	赵耀	杨丽
会计师事务所的名称	德勤华永会计师事务所（特殊普通合伙）	
会计师事务所的地址	上海市黄浦区延安东路 222 号 30 楼	
审计报告日期	2017 年 3 月 28 日	

§ 7 年度财务报表

7.1 资产负债表

会计主体：华融现金增利货币市场基金

报告截止日：2016 年 12 月 31 日

单位：人民币元

资产	附注号	本期末 2016 年 12 月 31 日	上年度末 2015 年 12 月 31 日
资产：			
银行存款		34,713,637.13	185,439,385.01
结算备付金		1,067,275.67	1,047,619.05
存出保证金		-	-
交易性金融资产		109,526,629.05	19,987,249.74
其中：股票投资		-	-
基金投资		-	-
债券投资		109,526,629.05	19,987,249.74
资产支持证券投资		-	-
贵金属投资		-	-
衍生金融资产		-	-
买入返售金融资产		220,000,000.00	14,000,000.00
应收证券清算款		93,011.14	-
应收利息		1,135,342.62	354,384.93
应收股利		-	-
应收申购款		30,528.88	668,455.98
递延所得税资产		-	-
其他资产		-	-
资产总计		366,566,424.49	221,497,094.71
负债和所有者权益	附注号	本期末 2016 年 12 月 31 日	上年度末 2015 年 12 月 31 日
负债：			
短期借款		-	-
交易性金融负债		-	-
衍生金融负债		-	-
卖出回购金融资产款		-	-
应付证券清算款		-	1,997,916.67
应付赎回款		-	-
应付管理人报酬		109,108.86	53,389.93
应付托管费		36,369.61	17,796.67
应付销售服务费		76,235.18	4,761.42
应付交易费用		2,295.00	800.00

应交税费		-	-
应付利息		-	-
应付利润		-	-
递延所得税负债		-	-
其他负债		200,000.00	100,000.00
负债合计		424,008.65	2,174,664.69
所有者权益：			
实收基金		366,142,415.84	219,322,430.02
未分配利润		-	-
所有者权益合计		366,142,415.84	219,322,430.02
负债和所有者权益总计		366,566,424.49	221,497,094.71

注：报告截止日 2016 年 12 月 31 日，货币基金 A 级基金份额净值人民币 1.0000 元，基金份额总额 12,257,847.86 份；货币基金 B 级基金份额净值人民币 1.0000 元，基金份额总额 349,316,673.18 份；货币基金 C 级基金份额净值人民币 1.0000 元，基金份额总额 4,567,894.80 份。

7.2 利润表

会计主体：华融现金增利货币市场基金

本报告期：2016 年 1 月 1 日至 2016 年 12 月 31 日

单位：人民币元

项目	附注号	本期 2016 年 1 月 1 日至 2016 年 12 月 31 日	上年度可比期间 2015 年 1 月 1 日至 2015 年 12 月 31 日
一、收入		8,509,620.75	13,996,602.26
1.利息收入		8,396,477.39	13,534,897.56
其中：存款利息收入		3,350,312.65	10,256,688.27
债券利息收入		3,553,649.85	2,311,303.07
资产支持证券利息收入		-	-
买入返售金融资产收入		1,492,514.89	966,906.22
其他利息收入		-	-
2.投资收益（损失以“-”填列）		113,143.36	461,704.70
其中：股票投资收益		-	-
基金投资收益		-	-
债券投资收益		113,143.36	461,704.70
资产支持证券投资收益		-	-
贵金属投资收益		-	-
衍生工具收益		-	-
股利收益		-	-
3.公允价值变动收益（损失以“-”号填列）		-	-
4.汇兑收益（损失以“-”号填列）		-	-

列)			
5.其他收入（损失以“-”号填列）		-	-
减：二、费用		1,417,483.19	1,761,864.70
1. 管理人报酬	7.4.8.2.1	787,185.72	1,081,962.69
2. 托管费	7.4.8.2.2	262,395.18	360,654.28
3. 销售服务费	7.4.8.2.3	71,473.76	153,841.26
4. 交易费用		-	-
5. 利息支出		36,895.75	-
其中：卖出回购金融资产支出		36,895.75	-
6. 其他费用		259,532.78	165,406.47
三、利润总额（亏损总额以“-”号填列）		7,092,137.56	12,234,737.56
减：所得税费用		-	-
四、净利润（净亏损以“-”号填列）		7,092,137.56	12,234,737.56

7.3 所有者权益（基金净值）变动表

会计主体：华融现金增利货币市场基金

本报告期：2016 年 1 月 1 日至 2016 年 12 月 31 日

单位：人民币元

项目	本期 2016 年 1 月 1 日至 2016 年 12 月 31 日		
	实收基金	未分配利润	所有者权益合计
一、期初所有者权益（基金净值）	219,322,430.02	-	219,322,430.02
二、本期经营活动产生的基金净值变动数（本期净利润）	-	7,092,137.56	7,092,137.56
三、本期基金份额交易产生的基金净值变动数（净值减少以“-”号填列）	146,819,985.82	-	146,819,985.82
其中：1. 基金申购款	705,195,892.17	-	705,195,892.17
2. 基金赎回款	-558,375,906.35	-	-558,375,906.35
四、本期向基金份额持有人分配利润产生的基金净值变动（净值减少以“-”号填列）	-	-7,092,137.56	-7,092,137.56

五、期末所有者权益（基金净值）	366,142,415.84	-	366,142,415.84
项目	上年度可比期间 2015 年 1 月 1 日至 2015 年 12 月 31 日		
	实收基金	未分配利润	所有者权益合计
一、期初所有者权益（基金净值）	212,410,766.29	-	212,410,766.29
二、本期经营活动产生的基金净值变动数（本期净利润）	-	12,234,737.56	12,234,737.56
三、本期基金份额交易产生的基金净值变动数（净值减少以“-”号填列）	6,911,663.73	-	6,911,663.73
其中：1. 基金申购款	2,076,312,004.02	-	2,076,312,004.02
2. 基金赎回款	-2,069,400,340.29	-	-2,069,400,340.29
四、本期向基金份额持有人分配利润产生的基金净值变动（净值减少以“-”号填列）	-	-12,234,737.56	-12,234,737.56
五、期末所有者权益（基金净值）	219,322,430.02	-	219,322,430.02

报表附注为财务报表的组成部分。

本报告 - 至 - 财务报表由下列负责人签署：

 祝献忠 杨铭海 董维
 基金管理人负责人 主管会计工作负责人 会计机构负责人

7.4 报表附注

7.4.1 基金基本情况

华融现金增利货币市场基金（以下简称“本基金”）于 2014 年 8 月 19 日经中国证监会（证监许可[2014]867 号文）核准，由华融证券股份有限公司依照《中华人民共和国证券投资基金法》和《华融现金增利货币市场基金基金合同》负责公开募集。本基金为契约型开放式基金，存续期限不定，首次设立募集共募集人民币 202,185,899.44 元，已经立信会计师事务所（特殊普通合伙）验证，并出具信会师报字[2014]第 724056 号验资报告。经向中国证监会备案，《华融现金增利货币市场基金基金合同》于 2014 年 9 月 16 日正式生效，基金合同生效日的基金份额总额为 202,185,899.44 份基金份额，其中认购资金利息折合 3,729.13 份基金份额。本基金的基金管理

人为华融证券股份有限公司，基金托管人为中信银行股份有限公司。

根据《华融现金增利货币市场基金招募说明书》和《华融现金增利货币市场基金基金合同》，本基金设 A 类、B 类、C 类三类基金份额，分别设置基金代码，不同级别的基金份额适用不同费率的销售服务费。A 类基金份额指投资人使用非证券资金账户资金认、申购基金资产净值小于 300 万元的份额类别；B 类基金份额指投资人使用非证券资金账户资金认、申购大于（含）300 万元的份额类别；C 类基金份额指投资人使用证券资金账户资金认、申购本基金，并按照 0.35% 年费率计提增值服务（仅向选择接受增值服务并与销售机构签署增值服务协议的投资人收取）、0.25% 年费率计提销售服务费的基金份额类别。

根据《货币市场基金管理暂行规定》和《华融现金增利货币市场基金基金合同》的有关规定，本基金的投资范围包括：现金，通知存款，短期融资券，剩余期限在 397 天以内（含 397 天）的中期票据，期限在一年以内（含一年）的银行定期存款与大额存单，剩余期限在一年以内（含一年）的中央银行票据与债券回购，剩余期限在 397 天以内（含 397 天）的债券，剩余期限在 397 天以内（含 397 天）的资产支持证券，以及中国证监会、中国人民银行认可的其他具有良好流动性的货币市场工具。如果法律法规或监管机构以后允许货币市场基金投资其他品种，基金管理人在履行适当程序后可以将其纳入投资范围。

7.4.2 会计报表的编制基础

本财务报表按照财政部于 2006 年 2 月 15 日及以后期间颁布的《企业会计准则——基本准则》、各项具体会计准则及相关规定（以下合称“企业会计准则”）并参考中国证券投资基金业协会颁布的《证券投资基金会计核算业务指引》的规定而编制。本财务报表以持续经营为基础编制。

7.4.3 遵循企业会计准则及其他有关规定的声明

本基金财务报表的编制符合企业会计准则的要求，真实、完整地反映了本基金于 2016 年 12 月 31 日的财务状况以及 2016 年 1 月 1 日至 2016 年 12 月 31 日止期间的经营成果和净值变动情况。

7.4.4 重要会计政策和会计估计

-

7.4.5 会计政策和会计估计变更以及差错更正的说明

7.4.5.1 会计政策变更的说明

本基金本报告期无会计估计变更。

7.4.5.2 会计估计变更的说明

本基金在本报告期间无需说明的重大会计估计变更。

7.4.5.3 差错更正的说明

本基金在本报告期间无需说明的重大会计差错更正。

7.4.6 税项

根据财政部、国家税务总局财税[2002]128 号文《关于开放式证券投资基金有关税收问题的通知》、财税[2004]78 号文《关于证券投资基金税收政策的通知》、财税[2008]1 号文《财政部、国家税务总局关于企业所得税若干优惠政策的通知》及其他相关税务法规和实务操作，主要税收优惠项目列示如下：

1、以发行基金方式募集资金，不属于营业税征收范围，不缴纳营业税。

2、对证券投资基金从证券市场中取得的收入，包括买卖债券的差价收入、债券的利息收入及其他收入，暂不缴纳企业所得税。

3、对基金取得的债券利息收入，由发行债券的企业在向基金支付上述收入时代扣代缴 20% 的个人所得税，暂不缴纳企业所得税。

7.4.7 关联方关系

关联方名称	与本基金的关系
华融证券股份有限公司	基金管理人、注册登记与过户机构、销售机构
中信银行股份有限公司	基金托管人
中国华融资产管理股份有限公司	基金管理人的控股股东
华融瑞泽投资有限公司	基金管理人的控股子公司
华融期货有限责任公司	基金管理人的控股子公司

7.4.8 本报告期及上年度可比期间的关联方交易

7.4.8.1 通过关联方交易单元进行的交易

7.4.8.1.1 股票交易

金额单位：人民币元

关联方名称	本期 2016 年 1 月 1 日至 2016 年 12 月 31 日		上年度可比期间 2015 年 1 月 1 日至 2015 年 12 月 31 日	
	成交金额	占当期股票 成交总额的 比例	成交金额	占当期股票 成交总额的 比例

注：本基金于本报告期末通过关联方交易单元进行股票交易。

7.4.8.1.2 债券交易

金额单位：人民币元

关联方名称	本期 2016年1月1日至2016年12月31日		上年度可比期间 2015年1月1日至2015年12月31日	
	成交金额	占当期债券 成交总额的 比例	成交金额	占当期债券 成交总额的 比例

注：本基金本报告期末通过关联方交易单元进行债券交易。

7.4.8.1.3 债券回购交易

金额单位：人民币元

关联方名称	本期 2016年1月1日至2016年12月31日		上年度可比期间 2015年1月1日至2015年12月31日	
	回购成交金额	占当期债券 回购 成交总额的 比例	回购成交金额	占当期债券 回购 成交总额的 比例
华融证券	2,086,900,000.00	100.00%	14,000,000.00	100.00%

7.4.8.1.4 权证交易

金额单位：人民币元

关联方名称	本期 2016年1月1日至2016年12月31日		上年度可比期间 2015年1月1日至2015年12月31日	
	成交金额	占当期权证 成交总额的 比例	成交金额	占当期权证 成交总额的 比例

注：本基金本报告期末通过关联方交易单元进行权证交易。

7.4.8.1.5 应支付关联方的佣金

金额单位：人民币元

关联方名称	本期 2016年1月1日至2016年12月31日			
	当期佣金	占当期佣金 总量的比例	期末应付佣金余额	占期末应付 佣金总额的 比例
关联方名称	上年度可比期间 2015年1月1日至2015年12月31日			
	当期佣金	占当期佣金 总量的比例	期末应付佣金余额	占期末应付 佣金总额的 比例

注：本基金本报告期无应支付关联方的佣金。

7.4.8.2 关联方报酬

7.4.8.2.1 基金管理费

单位：人民币元

项目	本期	上年度可比期间
	2016 年 1 月 1 日至 2016 年 12 月 31 日	2015 年 1 月 1 日至 2015 年 12 月 31 日
当期发生的基金应支付的管理费	787,185.72	1,081,962.69
其中：支付销售机构的客户维护费	-	-

7.4.8.2.2 基金托管费

单位：人民币元

项目	本期	上年度可比期间
	2016 年 1 月 1 日至 2016 年 12 月 31 日	2015 年 1 月 1 日至 2015 年 12 月 31 日
当期发生的基金应支付的托管费	262,395.18	360,654.28

7.4.8.2.3 销售服务费

单位：人民币元

获得销售服务费的各关联方名称	本期			
	2016 年 1 月 1 日至 2016 年 12 月 31 日			
	当期发生的基金应支付的销售服务费			
	华融现金增利 A	华融现金增利 B	华融现金增利 C	合计
华融证券股份有限公司	18,734.63	24,354.83	28,384.30	71,473.76
合计	18,734.63	24,354.83	28,384.30	71,473.76
获得销售服务费的各关联方名称	上年度可比期间			
	2015 年 1 月 1 日至 2015 年 12 月 31 日			
	当期发生的基金应支付的销售服务费			
	华融现金增利 A	华融现金增利 B	华融现金增利 C	合计
华融证券股份有限公司	30,037.54	31,158.07	92,645.65	153,841.26
合计	30,037.54	31,158.07	92,645.65	153,841.26

注：本基金 C 类基金份额的年销售服务费率 0.25%。本基金 A 类基金份额的年销售服务费率 0.25%，对于由 B 类降级为 A 类的基金份额持有人，年销售服务费率应自其降级后的下一个工作日起适用 A 类基金份额的费率。B 类基金份额的年销售服务费率为 0.01%，对于由 A 类升级为 B 类的基金份额持有人，年销售服务费率应自其升级后的下一个工作日起享受 B 类基金份额的费率。两

类基金份额的销售服务费计提的计算公式相同，具体如下：

本基金的销售服务费按前一日基金资产净值的的年费率计提。

$$H = E \times \text{年销售服务费率} \div \text{当年天数}$$

H 为每日应计提的基金销售服务费

E 为前一日的基金资产净值

基金份额销售服务费每日计提，按管理人与代销机构的约定时间定期支付。由基金管理人向基金托管人发送基金销售服务费划付指令，由基金托管人复核后从基金财产中一次性支付给登记机构，由登记机构代付给销售机构。

7.4.8.3 与关联方进行银行间同业市场的债券(含回购)交易

单位：人民币元

本期 2016 年 1 月 1 日至 2016 年 12 月 31 日						
银行间市场交易 的各关联方名称	债券交易金额		基金逆回购		基金正回购	
	基金买入	基金卖出	交易金额	利息收入	交易金额	利息支出
上年度可比期间 2015 年 1 月 1 日至 2015 年 12 月 31 日						
银行间市场交易 的各关联方名称	债券交易金额		基金逆回购		基金正回购	
	基金买入	基金卖出	交易金额	利息收入	交易金额	利息支出

注：本基金于本报告期末与关联方进行银行间同业市场债券（含回购）的交易。

7.4.8.4 各关联方投资本基金的情况

7.4.8.4.1 报告期内基金管理人运用固有资金投资本基金的情况

份额单位：份

项目	本期 2016 年 1 月 1 日至 2016 年 12 月 31 日		
	华融现金增利 A	华融现金增利 B	华融现金增利 C
基金合同生效日（2014 年 9 月 16 日）持有的基金份额	-	-	-
期初持有的基金份额	-	40,759,084.30	-
期间申购/买入总份额	-	-	-
期间因拆分变动份额	-	-	-
减：期间赎回/卖出总份额	-	-1,088,756.48	-
期末持有的基金份额	-	41,847,840.78	-
期末持有的基金份额占基金总份额比例	-	11.4300%	-

项目	上年度可比期间 2015 年 1 月 1 日至 2015 年 12 月 31 日		
	华融现金增利 A	华融现金增利 B	华融现金增利 C
基金合同生效日（2014 年 9 月 16 日）持有的基金份额	-	-	-
期初持有的基金份额	-	40,000,000.00	-
期间申购/买入总份额	-	-	-
期间因拆分变动份额	-	-	-
减：期间赎回/卖出总份额	-	-759,084.30	-
期末持有的基金份额	-	40,759,084.30	-
期末持有的基金份额占基金总份额比例	-	18.5800%	-

7.4.8.4.2 报告期末除基金管理人之外的其他关联方投资本基金的情况

华融现金增利 A

份额单位：份

关联方名称	本期末 2016 年 12 月 31 日		上年度末 2015 年 12 月 31 日	
	持有的基金份额	持有的基金份额占基金总份额的比例	持有的基金份额	持有的基金份额占基金总份额的比例

华融现金增利 B

份额单位：份

关联方名称	本期末 2016 年 12 月 31 日		上年度末 2015 年 12 月 31 日	
	持有的基金份额	持有的基金份额占基金总份额的比例	持有的基金份额	持有的基金份额占基金总份额的比例

华融现金增利 C

份额单位：份

关联方名称	本期末 2016 年 12 月 31 日		上年度末 2015 年 12 月 31 日	
	持有的基金份额	持有的基金份额占基金总份额的比例	持有的基金份额	持有的基金份额占基金总份额的比例

注：本基金除基金管理人外的其他关联方于 2016 年 12 月 31 日未持有本基金份额。

7.4.8.5 由关联方保管的银行存款余额及当期产生的利息收入

单位：人民币元

关联方名称	本期		上年度可比期间	
	2016 年 1 月 1 日至 2016 年 12 月 31 日		2015 年 1 月 1 日至 2015 年 12 月 31 日	
	期末余额	当期利息收入	期末余额	当期利息收入
中信银行股份有限公司	14,713,637.13	370,199.66	19,439,385.01	816,061.99

7.4.8.6 本基金在承销期内参与关联方承销证券的情况

金额单位：人民币元

本期					
2016 年 1 月 1 日至 2016 年 12 月 31 日					
关联方名称	证券代码	证券名称	发行方式	基金在承销期内买入	
				数量（单位：份）	总金额
上年度可比期间					
2015 年 1 月 1 日至 2015 年 12 月 31 日					
关联方名称	证券代码	证券名称	发行方式	基金在承销期内买入	
				数量（单位：份）	总金额

注：本基金本报告期末通过关联方购买其承销的证券。

7.4.8.7 其他关联交易事项的说明

-

7.4.9 期末（2016 年 12 月 31 日）本基金持有的流通受限证券

7.4.9.1 因认购新发/增发证券而于期末持有的流通受限证券

金额单位：人民币元

7.4.10.1.1 受限证券类别：股票										
证券代码	证券名称	成功认购日	可流通日	流通受限类型	认购价格	期末估值单价	数量（单位：股）	期末成本总额	期末估值总额	备注

7.4.10.1.2 受限证券类别：债券										
证券代码	证券名称	成功认购日	可流通日	流通受限类型	认购价格	期末估值单价	数量（单位：张）	期末成本总额	期末估值总额	备注

7.4.10.1.3 受限证券类别：权证										
证券代码	证券名称	成功认购日	可流通日	流通受限类型	认购价格	期末估值单价	数量（单位：份）	期末成本总额	期末估值总额	备注

注：本基金本报告期末未持有因认购新发/增发证券而流通受限的证券。

7.4.9.2 期末持有的暂时停牌等流通受限股票

金额单位：人民币元

股票代码	股票名称	停牌日期	停牌原因	期末估值单价	复牌日期	复牌开盘单价	数量(股)	期末成本总额	期末估值总额	备注
------	------	------	------	--------	------	--------	-------	--------	--------	----

注：本基金本报告未持有因认购新发/期末持有的暂时停牌等流通受限股票。

7.4.9.3.1 银行间市场债券正回购

截至本报告期末 2016 年 12 月 31 日止，本基金没有因从事银行间市场债券正回购交易形成的卖出回购证券款余额。

金额单位：人民币元

债券代码	债券名称	回购到期日	期末估值单价	数量(张)	期末估值总额
合计				-	-

7.4.9.3.2 交易所市场债券正回购

截至本报告期末 2016 年 12 月 31 日止，本基金没有因从事交易所市场债券正回购交易形成的卖出回购证券款余额。

7.4.10 有助于理解和分析会计报表需要说明的其他事项

注：截止资产负债表日，本基金无需要说明的其他重要事项。

§ 8 投资组合报告

8.1 期末基金资产组合情况

金额单位：人民币元

序号	项目	金额	占基金总资产的比例 (%)
1	固定收益投资	109,526,629.05	29.88
	其中：债券	109,526,629.05	29.88
	资产支持证券	-	-
2	买入返售金融资产	220,000,000.00	60.02
	其中：买断式回购的买入返售金融资产	-	-
3	银行存款和结算备付金合计	35,780,912.80	9.76
4	其他各项资产	1,258,882.64	0.34
5	合计	366,566,424.49	100.00

8.2 债券回购融资情况

金额单位:人民币元

序号	项目	占基金资产净值的比例 (%)	
1	报告期内债券回购融资余额	0.88	
	其中:买断式回购融资	-	
序号	项目	金额	占基金资产净值的比例 (%)
2	报告期末债券回购融资余额	-	-
	其中:买断式回购融资	-	-

债券正回购的资金余额超过基金资产净值的 20% 的说明

序号	发生日期	融资余额占基金资产净值比例 (%)	原因	调整期

注:本基金本报告期末未有债券正回购的资金余额超过基金资产净值的 20% 的情况。

8.3 基金投资组合平均剩余期限

8.3.1 投资组合平均剩余期限基本情况

项目	天数
报告期末投资组合平均剩余期限	37
报告期内投资组合平均剩余期限最高值	95
报告期内投资组合平均剩余期限最低值	32

报告期内投资组合平均剩余期限超过 120 天情况说明

序号	发生日期	平均剩余期限 (天数)	原因	调整期

注:本报告期内投资组合平均剩余期限未有超过 120 天的情况。

8.3.2 期末投资组合平均剩余期限分布比例

序号	平均剩余期限	各期限资产占基金资产净值的比例 (%)	各期限负债占基金资产净值的比例 (%)
1	30 天以内	69.88	-

	其中：剩余存续期超过 397 天的浮动利率债	-	-
2	30 天(含)—60 天	13.64	-
	其中：剩余存续期超过 397 天的浮动利率债	-	-
3	60 天(含)—90 天	-	-
	其中：剩余存续期超过 397 天的浮动利率债	-	-
4	90 天(含)—120 天	5.41	-
	其中：剩余存续期超过 397 天的浮动利率债	-	-
5	120 天(含)—397 天(含)	10.87	-
	其中：剩余存续期超过 397 天的浮动利率债	-	-
	合计	99.80	-

8.4 报告期内投资组合平均剩余存续期超过 240 天情况说明

序号	发生日期	平均剩余存续期	原因	调整期
----	------	---------	----	-----

注：本报告期内投资组合平均剩余期限未有超过 240 天的情况。

8.5 期末按债券品种分类的债券投资组合

金额单位：人民币元

序号	债券品种	摊余成本	占基金资产净值比例(%)
1	国家债券	20,002,087.53	5.46
2	央行票据	-	-
3	金融债券	-	-
	其中：政策性金融债	-	-
4	企业债券	-	-
5	企业短期融资券	19,981,514.42	5.46
6	中期票据	19,831,687.37	5.42
7	同业存单	49,711,339.73	13.58
8	其他	-	-
9	合计	109,526,629.05	29.91
10	剩余存续期超过 397 天的浮动利率债券	-	-

8.6 期末按摊余成本占基金资产净值比例大小排序的前十名债券投资明细

金额单位：人民币元

序号	债券代码	债券名称	债券数量(张)	摊余成本	占基金资产净值比例 (%)
1	011698599	16 鲁晨鸣 SCP011	200,000	19,981,514.42	5.46
2	1282214	12 本钢 MTN1	200,000	19,831,687.37	5.42
3	019533	16 付息国债 05	100,000	10,001,727.79	2.73
4	160001	16 付息国债 01	100,000	10,000,359.74	2.73
5	111695703	16 辽阳银行 CD028	100,000	9,977,287.45	2.72
6	111699666	16 乐山商行 CD027	100,000	9,965,471.86	2.72
7	111699948	16 邯郸银行 CD191	100,000	9,962,580.66	2.72
8	111698822	16 瑞丰银行 CD066	100,000	9,904,303.36	2.71
9	111698957	16 唐山银行 CD012	100,000	9,901,696.40	2.70

8.7 “影子定价”与“摊余成本法”确定的基金资产净值的偏离

项目	偏离情况
报告期内偏离度的绝对值在 0.25(含)-0.5%间的次数	19
报告期内偏离度的最高值	0.33%
报告期内偏离度的最低值	-0.07%
报告期内每个交易日偏离度的绝对值的简单平均值	0.09%

报告期内负偏离度的绝对值达到 0.25%情况说明

序号	发生日期	偏离度	原因	调整期
----	------	-----	----	-----

注：本基金本报告期内未有负偏离度的绝对值达到 0.25%的情况。

报告期内正偏离度的绝对值达到 0.5%情况说明

序号	发生日期	偏离度	原因	调整期
----	------	-----	----	-----

注：本基金本报告期内未有正偏离度的绝对值达到 0.5%的情况。

8.8 期末按公允价值占基金资产净值比例大小排序的前十名资产支持证券投资明细

金额单位：人民币元

序号	证券代码	证券名称	数量（份）	公允价值	占基金资产净值比例（%）
----	------	------	-------	------	--------------

注：本基金本报告期末未持有资产支持证券。

8.9 投资组合报告附注

8.9.1

鉴于货币市场基金的特性，本基金采用摊余成本法计算基金资产净值，即本基金按持有债券投资的票面利率或商定利率每日计提应收利息，并按实际利率法在其剩余期限内摊销其买入时的溢价或折价，以摊余的成本计算基金资产净值。

为了避免采用摊余成本法计算的基金资产净值与按市场利率或交易市价计算的基金资产净值发生重大偏离，从而对基金持有人的利益产生稀释或不公平的结果，基金管理人采用“影子定价”，即于每一计价日采用市场利率和交易价格对基金持有的计价对象进行重新评估，当基金资产净值与其他可参考公允价值指标产生重大偏离的，应按其他公允价值指标对组合的账面价值进行调整，调整差额确认为“公允价值变动损益”，并按其他公允价值指标进行后续计量。如基金份额净值恢复至 1.00 元，可恢复使用摊余成本法估算公允价值。如有确凿证据表明按上述规定不能客观反映基金资产公允价值的，基金管理人可根据具体情况，在与基金托管人商议后，按最能反映基金资产公允价值的方法估值。

8.9.2 本基金投资的前十名证券的发行主体本期不存在被监管部门立案调查，或在报告编制日前一年内受到公开谴责、处罚的情形。

8.9.3 期末其他各项资产构成

单位：人民币元

序号	名称	金额
1	存出保证金	-
2	应收证券清算款	93,011.14
3	应收利息	1,135,342.62
4	应收申购款	30,528.88
5	其他应收款	-
6	待摊费用	-

7	其他	-
8	合计	1,258,882.64

8.9.4 投资组合报告附注的其他文字描述部分

由于四舍五入的原因，各比例的分项之和与合计可能有尾差。

本基金本报告期内无需要说明的证券投资决策程序。

§ 9 基金份额持有人信息

9.1 期末基金份额持有人户数及持有人结构

份额单位：份

份额级别	持有人户数(户)	户均持有的基金份额	持有人结构			
			机构投资者		个人投资者	
			持有份额	占总份额比例	持有份额	占总份额比例
华融现金增利 A	1,133	10,816.69	429,920.95	3.51%	11,825,390.50	96.47%
华融现金增利 B	4	87,309,901.53	349,239,606.12	99.98%	-	-
华融现金增利 C	1,624	2,812.16	10,508.27	0.23%	4,556,438.64	99.75%
合计	2,761	132,583.07	349,680,035.34	95.50%	16,381,829.14	4.47%

9.2 期末上市基金前十名持有人

注：本基金为未上市基金。

9.3 期末基金管理人的从业人员持有本基金的情况

项目	份额级别	持有份额总数(份)	占基金总份额比例
基金管理人所有从业人员	华融现金增	83,774.50	0.6834%

持有本基金	利 A		
	华融现金增利 B	-	-
	华融现金增利 C	988,548.16	21.6412%
	合计	1,072,322.66	0.2929%

注：对于分级基金，下属分级份额比例的分母采用各自级别的份额，合计数比例的分母采用期末基金份额总额。

9.4 期末基金管理人的从业人员持有本开放式基金份额总量区间的情况

项目	份额级别	持有基金份额总量的数量区间（万份）
本公司高级管理人员、基金投资和研究部门负责人持有本开放式基金	华融现金增利 A	0~10
	华融现金增利 B	-
	华融现金增利 C	>100
	合计	>100
本基金基金经理持有本开放式基金	华融现金增利 A	0~10
	华融现金增利 B	-
	华融现金增利 C	0~10
	合计	0~10

§ 10 开放式基金份额变动

单位：份

	华融现金增利 A	华融现金增利 B	华融现金增利 C
基金合同生效日（2014 年 9 月 16 日）基金份额总额	325,121.97	110,001,555.55	91,859,221.92
本报告期期初基金份额总额	15,140,220.72	195,243,801.67	8,938,407.63
本报告期基金总申购份额	21,480,899.50	635,677,204.96	48,037,787.71
减：本报告期基金总赎回份额	24,363,272.36	481,604,333.45	52,408,300.54
本报告期基金拆分变动份额（份额减少以“-”填列）	-	-	-
本报告期期末基金份额总	12,257,847.86	349,316,673.18	4,567,894.80

额			
---	--	--	--

注：总申购份额含转换入、分级调整、红利再投的基金份额，本期总赎回份额含转换出、分级调整的基金份额。

§ 11 重大事件揭示

11.1 基金份额持有人大会决议

本报告期内，本基金未召开基金份额持有人大会。

11.2 基金管理人、基金托管人的专门基金托管部门的重大人事变动

本报告期内，经中信银行股份有限公司董事会会议审议通过以下事项：任命李庆萍女士为本行董事长，任命孙德顺先生为本行行长，以上任职资格于 2016 年 7 月 20 日获中国银监会批复核准。

2016 年 8 月 6 日，中信银行股份有限公司发布变更法定代表人的公告：“中信银行股份有限公司（“本行”）收到北京市工商行政管理局重新核发的《营业执照》，本行已完成法定代表人变更的工商登记手续，自 2016 年 8 月 1 日起，本行法定代表人由常振明先生变更为李庆萍女士。”

11.3 涉及基金管理人、基金财产、基金托管业务的诉讼

本报告期无涉及本基金管理人、基金财产、基金托管业务的诉讼事项。

11.4 基金投资策略的改变

本基金本报告期投资策略未发生改变。

11.5 为基金进行审计的会计师事务所情况

本基金的审计机构是德勤华永会计师事务所（特殊普通合伙）。

11.6 管理人、托管人及其高级管理人员受稽查或处罚等情况

本基金管理人、基金托管人涉及托管业务的部门及其高级管理人员在本报告期内未受到任何处分。

11.7 基金租用证券公司交易单元的有关情况

11.7.1 基金租用证券公司交易单元进行股票投资及佣金支付情况

金额单位：人民币元

券商名称	交易单元数量	股票交易		应支付该券商的佣金		备注
		成交金额	占当期股票成交总额的比例	佣金	占当期佣金总量的比例	
华融证券	2	-	-	-	-	-

11.7.2 基金租用证券公司交易单元进行其他证券投资的情况

金额单位：人民币元

券商名称	债券交易		债券回购交易		权证交易	
	成交金额	占当期债券成交总额的比例	成交金额	占当期债券回购成交总额的比例	成交金额	占当期权证成交总额的比例
华融证券	-	-	-2,086,900,000.00	100.00%	-	-

11.8 偏离度绝对值超过 0.5% 的情况

项目	发生日期	偏离度	法定披露报刊	法定披露日期
----	------	-----	--------	--------

注：本基金本报告期偏离度绝对值未超过 0.5%。

§ 12 影响投资者决策的其他重要信息

无。

华融证券股份有限公司
2017 年 3 月 29 日