

平安大华添利债券型证券投资基金 2016 年 年度报告

2016 年 12 月 31 日

基金管理人：平安大华基金管理有限公司

基金托管人：中国银行股份有限公司

送出日期：2017 年 3 月 30 日

§ 1 重要提示及目录

1.1 重要提示

基金管理人的董事会、董事保证本报告所载资料不存在虚假记载、误导性陈述或重大遗漏，并对其内容的真实性、准确性和完整性承担个别及连带的法律责任。本年度报告已经全部独立董事签字同意，并由董事长签发。

基金托管人中国银行股份有限公司根据本基金合同规定，于 2017 年 3 月 28 日复核了本报告中的财务指标、净值表现、利润分配情况、财务会计报告、投资组合报告等内容，保证复核内容不存在虚假记载、误导性陈述或者重大遗漏。

基金管理人承诺以诚实信用、勤勉尽责的原则管理和运用基金资产，但不保证基金一定盈利。

基金的过往业绩并不代表其未来表现。投资有风险，投资者在作出投资决策前应仔细阅读本基金的招募说明书及其更新。

普华永道中天会计师事务所为基金财务出具了无保留意见的审计报告，基金管理人在本报告中对相关事项亦有详细说明，请投资者注意阅读。

本报告期自 2016 年 1 月 1 日起至 12 月 31 日止。

1.2 目录

§1 重要提示及目录	2
1.1 重要提示.....	2
1.2 目录.....	3
§2 基金简介	5
2.1 基金基本情况.....	5
2.2 基金产品说明.....	5
2.3 基金管理人和基金托管人.....	5
2.4 信息披露方式.....	6
2.5 其他相关资料.....	6
§3 主要财务指标、基金净值表现及利润分配情况	6
3.1 主要会计数据和财务指标.....	6
3.2 基金净值表现.....	9
3.3 其他指标.....	13
3.4 过去三年基金的利润分配情况.....	13
§4 管理人报告	13
4.1 基金管理人及基金经理情况.....	13
4.2 管理人对报告期内本基金运作合规守信情况的说明.....	15
4.3 管理人对报告期内公平交易情况的专项说明.....	15
4.4 管理人对报告期内基金的投资策略和业绩表现的说明.....	16
4.5 管理人对宏观经济、证券市场及行业走势的简要展望.....	16
4.6 管理人内部有关本基金的监察稽核工作情况.....	17
4.7 管理人对报告期内基金估值程序等事项的说明.....	17
4.8 管理人对报告期内基金利润分配情况的说明.....	17
4.9 报告期内管理人对本基金持有人数或基金资产净值预警情形的说明.....	18
§5 托管人报告	18
5.1 报告期内本基金托管人合规守信情况声明.....	18
5.2 托管人对报告期内本基金投资运作合规守信、净值计算、利润分配等情况的说明.....	18
5.3 托管人对本年度报告中财务信息等内容的真实、准确和完整发表意见.....	18
§6 审计报告	18
6.1 审计报告基本信息.....	18
6.2 审计报告的基本内容.....	18
§7 年度财务报表	20
7.1 资产负债表.....	20
7.2 利润表.....	21
7.3 所有者权益（基金净值）变动表.....	22
7.4 报表附注.....	23
§8 投资组合报告	49
8.1 期末基金资产组合情况.....	49
8.2 期末按行业分类的股票投资组合.....	49
8.3 期末按公允价值占基金资产净值比例大小排序的所有股票投资明细.....	49
8.4 报告期内股票投资组合的重大变动.....	49
8.5 期末按债券品种分类的债券投资组合.....	50
8.6 期末按公允价值占基金资产净值比例大小排序的前五名债券投资明细.....	50

8.7 期末按公允价值占基金资产净值比例大小排序的所有资产支持证券投资明细	50
8.8 报告期末按公允价值占基金资产净值比例大小排序的前五名贵金属投资明细	50
8.9 期末按公允价值占基金资产净值比例大小排序的前五名权证投资明细	50
8.10 报告期末本基金投资的国债期货交易情况说明	51
8.11 投资组合报告附注	51
§9 基金份额持有人信息	52
9.1 期末基金份额持有人户数及持有人结构	52
9.2 期末基金管理人的从业人员持有本基金的情况	52
9.3 期末基金管理人的从业人员持有本开放式基金份额总量区间的情况	53
§10 开放式基金份额变动	53
§11 重大事件揭示	53
11.1 基金份额持有人大会决议	53
11.2 基金管理人、基金托管人的专门基金托管部门的重大人事变动	53
11.3 涉及基金管理人、基金财产、基金托管业务的诉讼	54
11.4 基金投资策略的改变	54
11.5 为基金进行审计的会计师事务所情况	54
11.6 管理人、托管人及其高级管理人员受稽查或处罚等情况	54
11.7 基金租用证券公司交易单元的有关情况	54
11.8 其他重大事件	56
§12 影响投资者决策的其他重要信息	错误!未定义书签。
§13 备查文件目录	63
13.1 备查文件目录	63
13.2 存放地点	63
13.3 查阅方式	63

§ 2 基金简介

2.1 基金基本情况

基金名称	平安大华添利债券型证券投资基金	
基金简称	平安大华添利债券	
基金主代码	700005	
基金运作方式	契约型开放式	
基金合同生效日	2012 年 11 月 27 日	
基金管理人	平安大华基金管理有限公司	
基金托管人	中国银行股份有限公司	
报告期末基金份额总额	53,239,190.38 份	
基金合同存续期	不定期	
下属分级基金的基金简称:	平安大华添利债券 A	平安大华添利债券 C
下属分级基金的交易代码:	700005	700006
报告期末下属分级基金的份额总额	21,148,528.75 份	32,090,661.63 份

2.2 基金产品说明

投资目标	在严格控制投资风险的前提下，通过积极主动的投资管理，追求基金资产的长期稳定增值。
投资策略	本基金主要采取利率策略、信用策略、息差策略等积极投资策略，在严格控制流动性风险、利率风险以及信用风险的基础上，主动管理寻找价值被低估的固定收益投资品种，构建及调整固定收益投资组合，以期获得和产品期限匹配的债券收益。
业绩比较基准	中证全债指数收益率。
风险收益特征	本基金属于债券型基金，属于证券投资基金中的较低风险品种。预期风险与收益高于货币市场基金，低于混合型基金和股票型基金。

2.3 基金管理人和基金托管人

项目		基金管理人	基金托管人
名称		平安大华基金管理有限公司	中国银行股份有限公司
信息披露负责人	姓名	陈特正	王永民
	联系电话	0755-22626828	010-66594896
	电子邮箱	fundservice@pingan.com.cn	fcid@bankofchina.com
客户服务电话		400-800-4800	95566
传真		0755-23997878	010-66594942
注册地址		深圳市福田区福华三路星河发展中心大厦酒店 01: 419	北京市西城区复兴门内大街 1 号
办公地址		深圳市福田区福华三路星河发展中心大厦 5 楼	北京市西城区复兴门内大街 1 号

邮政编码	518048	100818
法定代表人	罗春风	田国立

2.4 信息披露方式

本基金选定的信息披露报纸名称	证券时报、中国证券报
登载基金年度报告正文的管理人互联网网址	http://www.fund.pingan.com
基金年度报告备置地点	基金管理人及基金托管人住所

2.5 其他相关资料

项目	名称	办公地址
会计师事务所	普华永道中天会计师事务所（特殊普通合伙）	上海市黄浦区湖滨路 202 号普华永道中心 11 楼
注册登记机构	平安大华基金管理有限公司	深圳市福田区福华三路星河发展中心大厦 5 楼

§ 3 主要财务指标、基金净值表现及利润分配情况

3.1 主要会计数据和财务指标

金额单位：人民币元

3.1.1 期间数据和指标	2016 年		2015 年		2014 年	
	平安大华添利债券 A	平安大华添利债券 C	平安大华添利债券 A	平安大华添利债券 C	平安大华添利债券 A	平安大华添利债券 C
本期已实现收益	789,022.53	384,550.86	6,792,649.69	4,589,414.13	3,917,831.88	2,351,482.30
本	-70,063.38	-473,611.18	6,768,689.4	4,048,065.8	7,833,009.2	4,494,718.4

期 利 润			0	5	4	0
加 权 平 均 基 金 份 额 本 期 利 润	-0.0021	-0.0129	0.1676	0.1417	0.1412	0.1383
本 期 加 权 平 均 净 值 利 润 率	-0.15%	-0.94%	12.47%	10.73%	13.41%	13.18%
本 期 基 金 份 额 净 值 增 长 率	-0.43%	-0.88%	18.31%	17.69%	16.43%	16.13%
3.1. 2 期 末 数 据 和 指	2016 年末		2015 年末		2014 年末	

标						
期末可供分配利润	7,345,472.23	10,360,163.44	20,435,903.36	10,118,720.99	4,189,178.92	2,674,598.33
期末可供分配基金份额利润	0.3473	0.3228	0.3325	0.3143	0.1415	0.1309
期末基金资产净值	29,113,576.48	43,384,980.33	85,004,622.72	43,918,651.85	34,624,121.60	23,673,512.11
期末基金份额净值	1.377	1.352	1.383	1.364	1.169	1.159
3.1.3 累计期末指标	2016 年末	2015 年末	2014 年末			

基金份额累计净值增长率	37.70%	35.20%	38.30%	36.40%	16.90%	15.90%
-------------	--------	--------	--------	--------	--------	--------

注：1. 本期已实现收益指基金本期利息收入、投资收益、其他收入（不含公允价值变动收益）扣除相关费用后的余额，本期利润为本期已实现收益加上本期公允价值变动收益；

2. 期末可供分配利润采用期末资产负债表中未分配利润与未分配利润中已实现部分的孰低数（为期末余额，而非当期发生数）；

3. 上述基金业绩指标不包括持有人认购或交易基金的各项费用，计入费用后实际收益水平要低于所列数字。

3.2 基金净值表现

3.2.1 基金份额净值增长率及其与同期业绩比较基准收益率的比较

平安大华添利债券 A

阶段	份额净值增长率①	份额净值增长率标准差②	业绩比较基准收益率③	业绩比较基准收益率标准差④	①-③	②-④
过去三个月	-2.13%	0.19%	-1.79%	0.15%	-0.34%	0.04%
过去六个月	-1.15%	0.14%	0.37%	0.11%	-1.52%	0.03%
过去一年	-0.43%	0.12%	2.00%	0.09%	-2.43%	0.03%
过去三年	37.15%	0.39%	22.91%	0.09%	14.24%	0.30%
自基金合同生效起至今	37.70%	0.34%	21.87%	0.09%	15.83%	0.25%

平安大华添利债券 C

阶段	份额净值增长率①	份额净值增长率标准差②	业绩比较基准收益率③	业绩比较基准收益率标准差④	①-③	②-④
过去三个月	-2.31%	0.19%	-1.79%	0.15%	-0.52%	0.04%
过去六个月	-1.39%	0.14%	0.37%	0.11%	-1.76%	0.03%
过去一年	-0.88%	0.12%	2.00%	0.09%	-2.88%	0.03%
过去三年	35.47%	0.39%	22.91%	0.09%	12.56%	0.30%
自基金合同	35.20%	0.34%	21.87%	0.09%	13.33%	0.25%

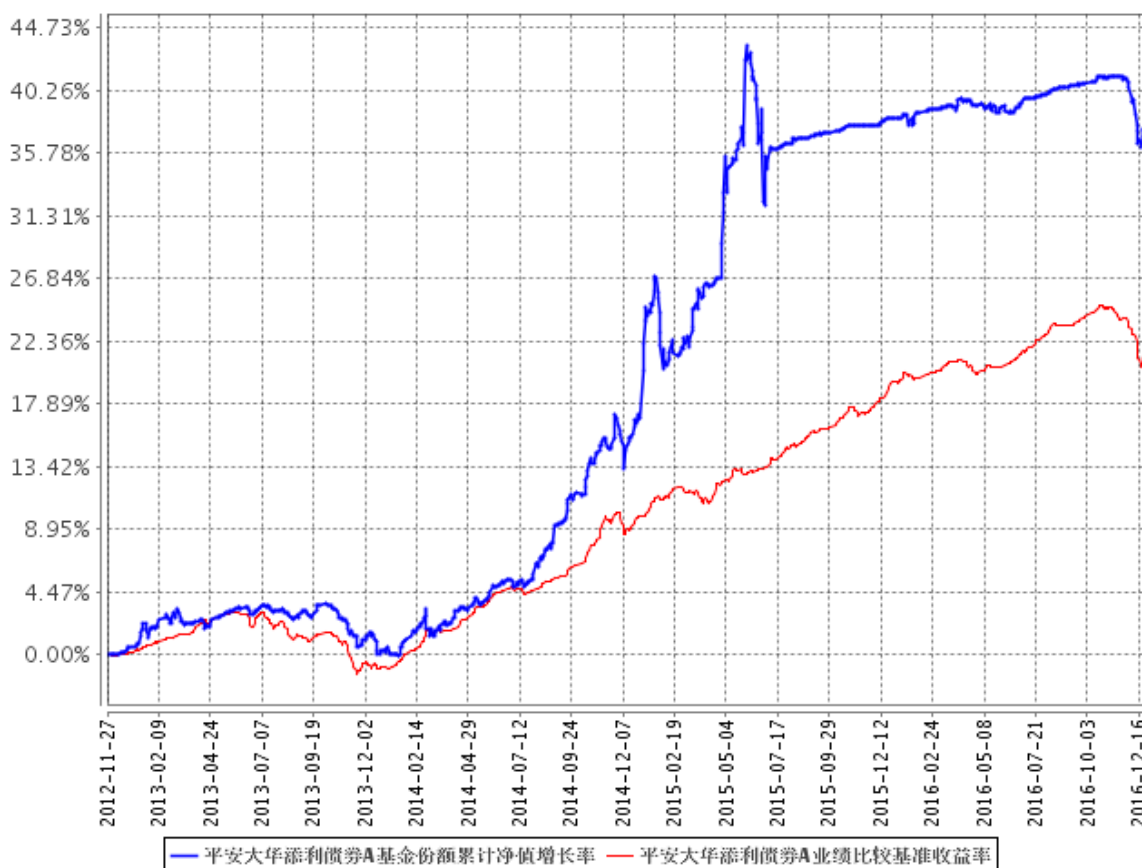
生效起至今						
-------	--	--	--	--	--	--

注：1、业绩比较基准：中证全债指数收益率。中证全债指数从沪深交易所和银行间市场挑选国债、金融债及企业债组成样本券，最大限度地涵盖了我国固定收益市场可供投资的产品，已成为广受投资者认可的投资中国固定收益市场的基准指标。因此，该基准是衡量本基金投资业绩的理想基准。

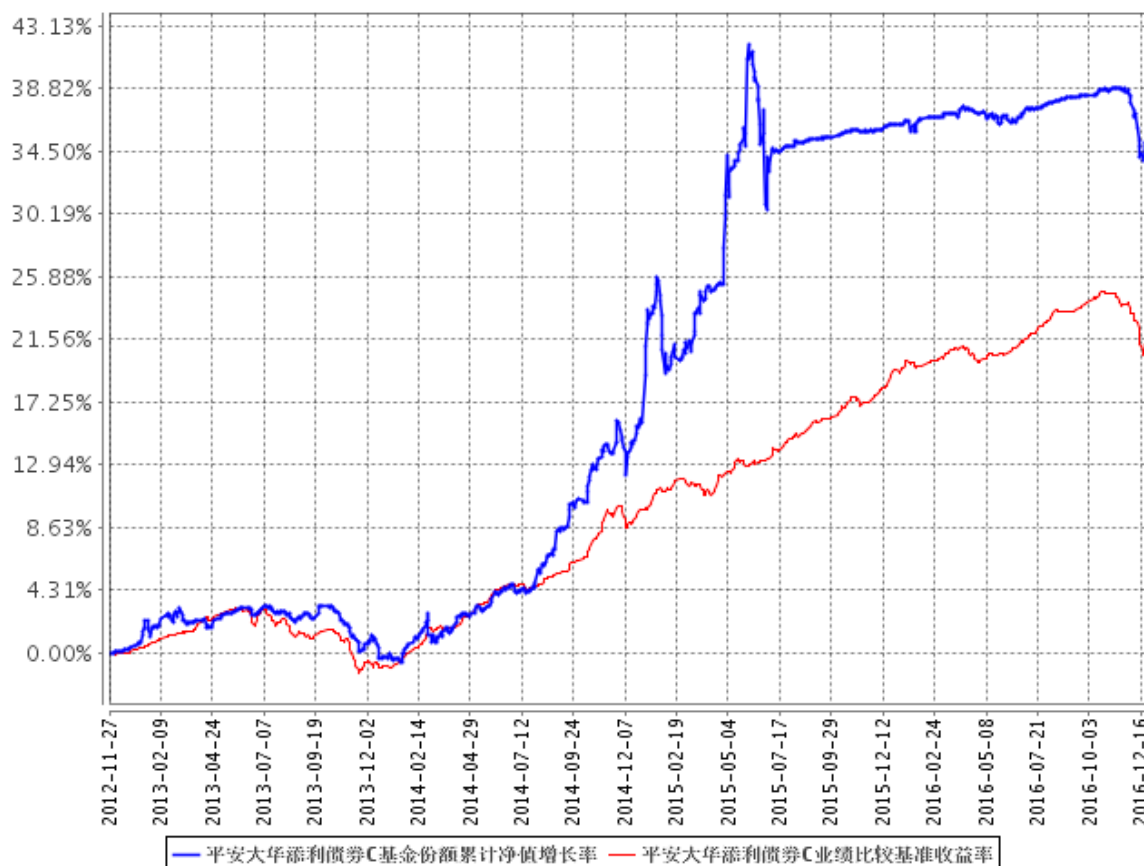
2、本基金对业绩比较基准采用每日再平衡的计算方法。

3.2.2 自基金合同生效以来基金份额累计净值增长率变动及其与同期业绩比较基准收益率变动的比较

平安大华添利债券A基金份额累计净值增长率与同期业绩比较基准收益率的历史走势对比图



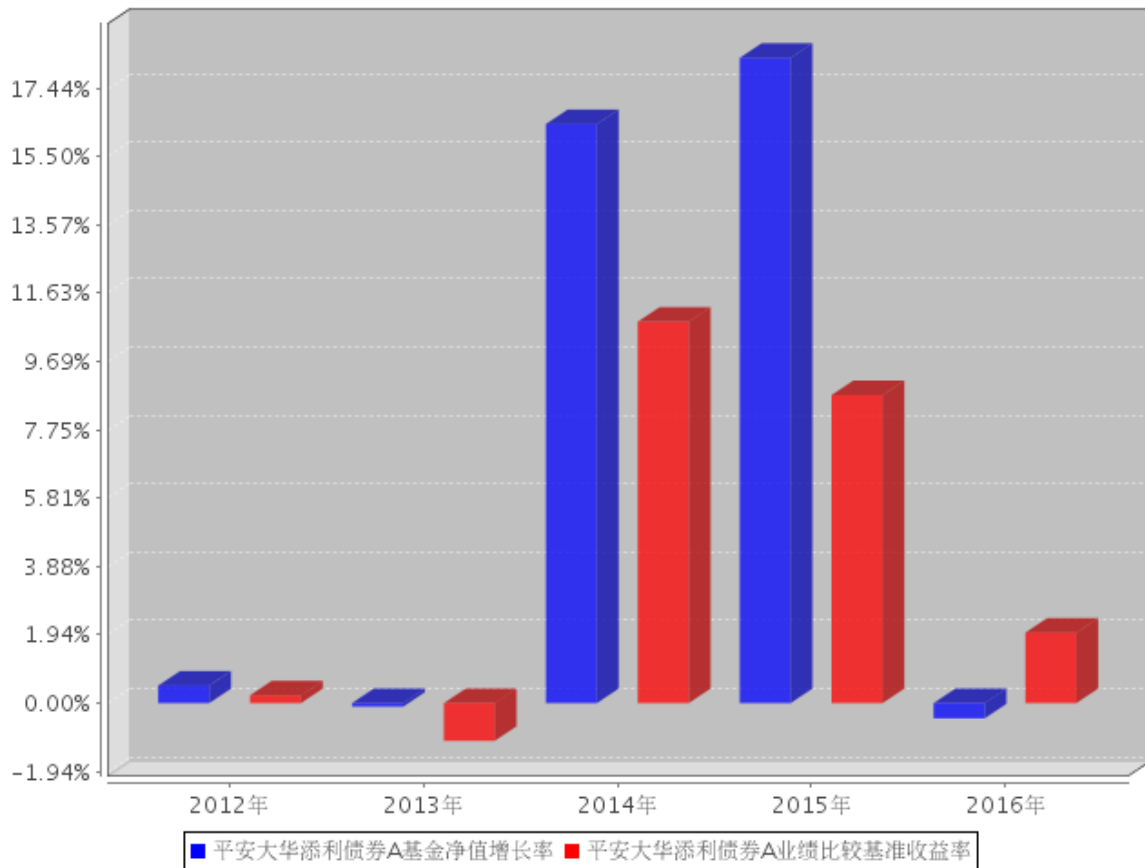
平安大华添利债券C基金份额累计净值增长率与同期业绩比较基准收益率的历史走势对比图



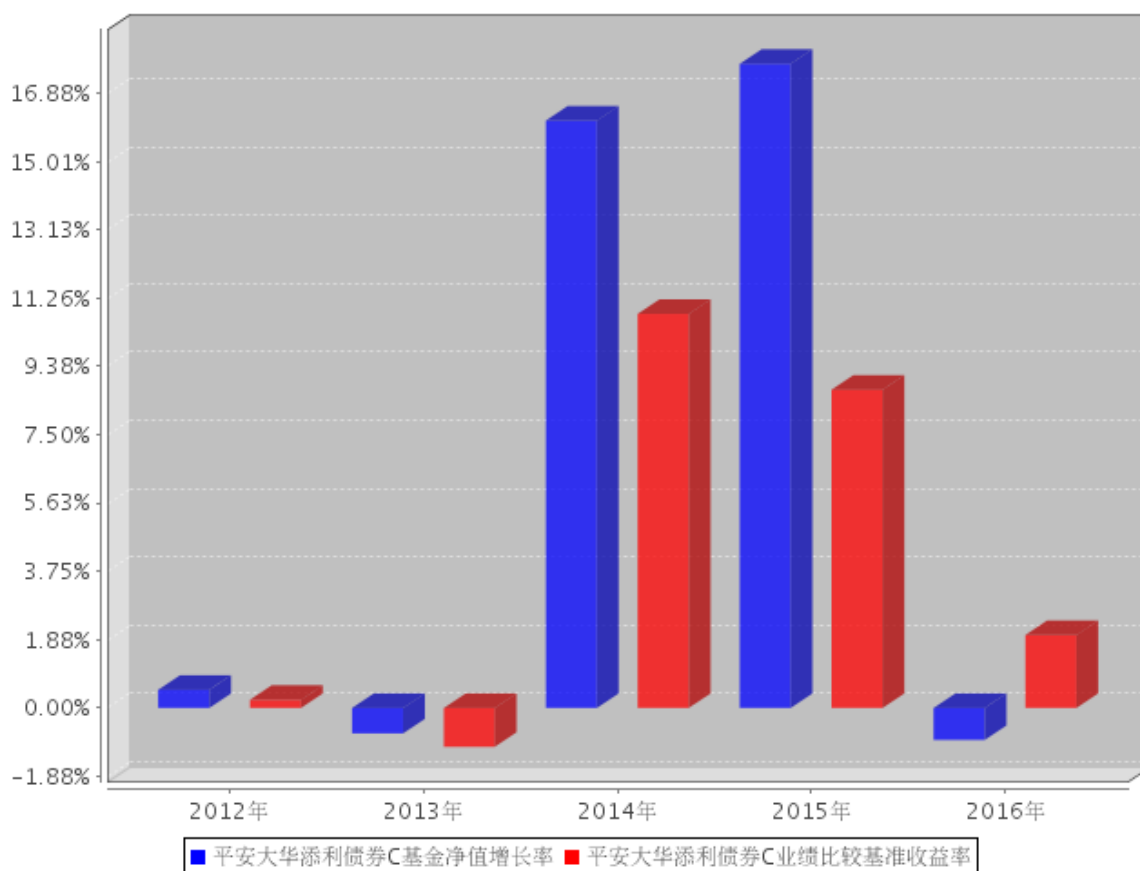
- 1、本基金基金合同于 2012 年 11 月 27 日正式生效，截至报告期末已满四年；
- 2、按照本基金的基金合同规定，基金管理人应当自基金合同生效之日起六个月内使基金的投资组合比例符合基金合同的约定，截至报告期末本基金已完成建仓，建仓期结束时各项资产配置比例符合合同约定。

3.2.3 自基金合同生效以来基金每年净值增长率及其与同期业绩比较基准收益率的比较

平安大华添利债券A自基金合同生效以来基金每年净值增长率及其与同期业绩比较基准收益率的对比图



平安大华添利债券C自基金合同生效以来基金每年净值增长率及其与同期业绩比较基准收益率的对比图



1. 本基金合同于 2012 年 11 月 27 日正式生效，截止报告期末已满四年。
2. 2012 年是合同生效当年，按实际续存期计算，不按整个自然年度进行折算。

3.3 其他指标

本基金本报告期内无其他指标。

3.4 过去三年基金的利润分配情况

报告期内本基金未进行利润分配，符合基金合同的约定。

§ 4 管理人报告

4.1 基金管理人及基金经理情况

4.1.1 基金管理人及其管理基金的经验

平安大华基金管理有限公司（以下简称“平安基金”）经中国证监会证监许可【2010】1917 号文批准设立。平安基金总部位于深圳，注册资本金为 3 亿元人民币，是目前中国内地基金业注册资本金最高的基金公司之一。目前公司股东为平安信托有限责任公司，持有股权 60.7%；新加坡

大华资产管理有限公司，持有股权 25%；三亚盈湾旅业有限公司，持有股权 14.3%。

平安基金秉承“规范、诚信、专业、创新”企业管理理念，致力于通过持续稳定的投资业绩，不断丰富客户服务手段及服务内容，为投资人提供多样化的基金产品和高品质的理财服务，从而实现“以专业承载信赖”的品牌承诺，成为深得投资人信赖的基金管理公司。截至 2016 年 12 月 31 日，平安基金共管理 29 只开放式基金，资产管理总规模超 836 亿元。

4.1.2 基金经理（或基金经理小组）及基金经理助理简介

姓名	职务	任本基金的基金经理（助理）期限		证券从业年限	说明
		任职日期	离任日期		
孙健	本基金的基金经理	2012 年 11 月 27 日	-	16	孙健先生，基金经理，硕士，1975 年生。曾任湘财证券有限责任公司资产管理总部投资经理，中国太平人寿保险有限公司投资部、太平资产管理有限公司组合投资经理，摩根士丹利华鑫货币市场基金基金经理，银华货币市场证券投资基金、银华信用债券型证券投资基金基金经理。2011 年 9 月加入平安大华基金公司，任投资研究部固定收益研究员，现担任“平安大华添利债券型证券投资基金”、“平安大华日增利货币市场基金”、“平安大华保本混合型证券投资基金”、“平安大华安心保本混合型证券投资基金”、“平安大华安享保本混合型证券投资基金”、“平安大华安盈保本混合型证券投资基金”、“平安大华惠盈纯债债券型证券投资基金”、“平安大华智能

					生活灵活配置混合型证券投资基金”基金经理。
--	--	--	--	--	-----------------------

注：任职日期和离任日期均指公司作出决定后正式对外公告之日。证券从业的含义遵循协会《证券业从业人员资格管理办法》的相关规定。

4.2 管理人对报告期内本基金运作合规守信情况的说明

本报告期内，本基金管理人严格遵守《中华人民共和国证券投资基金法》、《证券投资基金运作管理办法》、《证券投资基金销售管理办法》和《证券投资基金信息披露管理办法》等有关法律法规及各项实施准则、《平安大华添利债券型证券投资基金基金合同》和其他有关法律法规的规定，本着诚实信用、勤勉尽责的原则管理和运用基金资产，在严格控制风险的基础上，为基金份额持有人谋求最大利益。本报告期内，基金运作整体合法合规，没有损害基金份额持有人利益。基金的投资范围、投资比例及投资组合符合有关法律法规及基金合同的规定。

4.3 管理人对报告期内公平交易情况的专项说明

4.3.1 公平交易制度和控制方法

根据《证券投资基金管理公司公平交易制度指导意见》，本基金管理人制定并下发了《平安大华基金管理有限责任公司公平交易管理制度》、《平安大华基金管理有限责任公司异常交易监控及报告制度》，严格执行法律法规及制度要求，从以下五个方面对交易行为进行严格控制：一是搭建平等的投资信息平台，合理设置各类资产管理业务之间以及各类资产管理业务内部的组织结构，在保证各投资组合投资决策相对独立性的同时，确保其在获得投资信息、投资建议和实施投资决策等方面享有公平的机会。二是制定公平交易规则，建立科学的投资决策体系，加强交易执行环节的内部控制，并通过工作制度、流程和技术手段保证公平交易原则的实现。三是加强对投资交易行为的监察稽核力度，建立有效的异常交易行为日常监控和分析评估制度，通过对投资交易行为的监控、分析评估和信息披露来加强对公平交易过程和结果的监督。四是明确报告制度和路线，根据法规及公司内部要求，分别于每季度和每年度对公司管理的不同投资组合的投资业绩进行分析、评估，形成分析报告，由投资组合经理、督察长、总经理签署后，妥善保存备查，如果发现涉嫌违背公平交易原则的行为，及时向公司管理层汇报并采取相关控制和改进措施。五是建立投资组合投资信息的管理及保密制度，不同投资组合经理之间的持仓和交易等重大非公开投资信息相互隔离。

4.3.2 公平交易制度的执行情况

本报告期内，本基金管理人严格执行《证券投资基金管理公司公平交易制度指导意见》，完善

相应制度及流程，通过系统和人工等各种方式在各业务环节严格控制交易公平执行，公平对待旗下管理的所有基金和投资组合。

本基金管理人按日内、3 日内、5 日内三个不同的时间窗口，对本基金管理人管理的全部投资组合在本报告期连续四个季度期间内的交易情况进行了同向交易价差分析，各投资组合交易过程中不存在显著的交易价差，不存在不公平交易的情况。

4.3.3 异常交易行为的专项说明

本基金于本报告期内不存在异常交易行为。

报告期内，所有投资组合参与的交易所公开竞价同日反向交易成交较少的单边交易量未超过该证券当日成交量的 5%。

4.4 管理人对报告期内基金的投资策略和业绩表现的说明

4.4.1 报告期内基金投资策略和运作分析

2016 年第年末宏观政策出现防风险征兆，严格控制房地产价格和调控需求，抑制表外理财加强 MPA 考核，央行收短放长公开市场操作。中央经济工作会议强调去杠杆，防御系统性风险主基调。在政策收缩和叠加年末资金偏紧双重影响下，12 月份债券市场出现了较大调整，短期收益率回升到市场相对吸引力水平，中长期收益率和信用利差还有调整空间。

本基金以中短期利率债券为主要投资对象，受到债券调整影响较小，持仓中可转债具备较好的弹性价值。目前债券投资没有杠杆，未来具备利率债券和可转债再杠杆的投资能力。2017 年受到美联储加息，贸易争端，政策从严去杠杆的持续影响，债券市场波动仍不可避免，短期利率上行的空间相对有限，短期债券以持有为主，中长期债券把握波段操作机会。

4.4.2 报告期内基金的业绩表现

截至 2016 年 12 月 31 日，本基金 A 份额净值为 1.377 元，份额累计净值为 1.377 元。报告期内，本基金 A 份额净值增长率为-0.43%，同期业绩基准增长率为 2.00%。本基金 C 份额净值为 1.352 元，份额累计净值为 1.352 元。报告期内，本基金 C 份额净值增长率为-0.88%，同期业绩基准增长率为 2.00%。

4.5 管理人对宏观经济、证券市场及行业走势的简要展望

债券市场所受宏观环境、政策监管、期限利差、信用利差影响，使得配置价值进入可投区域，但是并没有反映出最恶化情景的预期，未来经济复苏持续性，通货膨胀超预期，对中长期债券的负面不确定性有待进一步明确。利率债券受政策预期和年末流动性调整第一个阶段差不多结束，但是目前经济数据依旧较强，美国加息进程可能超预期，对中国利率水平牵制作用风险有待释放，

时间点看通胀数据和加息数据都在第二季度进一步发酵，届时将根据经济增长的动力和利率回升的水平，判断中长期债券是否有资本利得投资价值。

可转债随着股票市场回暖，值得增加投资比例，重点关注进攻性强的弹性转债和保护性强的绝对价格低转债。

4.6 管理人内部有关本基金的监察稽核工作情况

本报告期内，本基金管理人坚持一切从规范运作、防范风险、保护基金份额持有人利益出发，严格遵守国家有关法律法规和行业监管规则，在进一步梳理完善内部控制制度和业务流程的同时，确保各项法规和管理制度的落实。公司法律合规监察部门按照规定的权限和程序，通过合规评审、合规检视等各项合规管理措施以及实时监控、定期检查、专项检查等方法，对基金的投资运作、基金销售、基金运营、客户服务和信息披露等进行了重点监控与稽核，发现问题及时提出改进建议，并督促相关部门进行整改，同时定期向董事会和公司管理层出具监察稽核报告。公司重视对员工的合规培训，开展了多次培训活动，加强对员工行为的管理，增强员工合规意识。公司还通过网站、邮件等多种形式进行了投资者教育工作。

报告期内，本基金管理人所管理的基金运作合法合规，基金合同得到严格履行，有效保障了基金份额持有人利益。本基金管理人将继续以风险控制为核心，提高监察稽核工作的科学性和有效性，切实保障基金安全、合规运作。

4.7 管理人对报告期内基金估值程序等事项的说明

本基金管理人按照企业会计准则、中国证监会相关规定和基金合同关于估值的约定，对基金所持有的投资品种进行估值。本基金托管人根据法律法规要求履行估值及净值计算的复核责任。

本基金管理人设有估值工作组，由投研部、运营部及监察稽核部相关人员组成。估值工作组负责公司基金估值政策、程序及方法的制定和修订，负责定期审议公司估值政策、程序及方法的科学合理性，保证基金估值的公平、合理，特别是应当保证估值未被歪曲以免对基金份额持有人产生不利影响。

本报告期内，参与估值流程各方之间不存在任何重大利益冲突。

本基金管理人已与中央国债登记结算有限责任公司签署服务协议，由其按约定提供银行间同业市场交易的债券品种的估值数据。

4.8 管理人对报告期内基金利润分配情况的说明

报告期内本基金未进行利润分配，符合基金合同的约定。

4.9 报告期内管理人对本基金持有人数或基金资产净值预警情形的说明

本基金本报告期内未出现连续 20 个工作日基金份额持有人数量不满 200 人、基金资产净值低于 5000 万的情形。

§ 5 托管人报告

5.1 报告期内本基金托管人遵规守信情况声明

本报告期内，中国银行股份有限公司（以下称“本托管人”）在对平安大华添利债券型证券投资基金（以下称“本基金”）的托管过程中，严格遵守《证券投资基金法》及其他有关法律法规、基金合同和托管协议的有关规定，不存在损害基金份额持有人利益的行为，完全尽职尽责地履行了应尽的义务。

5.2 托管人对报告期内本基金投资运作遵规守信、净值计算、利润分配等情况的说明

本报告期内，本托管人根据《证券投资基金法》及其他有关法律法规、基金合同和托管协议的规定，对本基金管理人的投资运作进行了必要的监督，对基金资产净值的计算、基金份额申购赎回价格的计算以及基金费用开支等方面进行了认真地复核，未发现本基金管理人存在损害基金份额持有人利益的行为。

5.3 托管人对本年度报告中财务信息等内容的真实、准确和完整发表意见

本报告中的财务指标、净值表现、收益分配情况、财务会计报告（注：财务会计报告中的“金融工具风险及管理”部分未在托管人复核范围内）、投资组合报告等数据真实、准确和完整。

§ 6 审计报告

6.1 审计报告基本信息

财务报表是否经过审计	是
审计意见类型	标准无保留意见
审计报告编号	普华永道中天审字(2017)第 22041 号

6.2 审计报告的基本内容

审计报告标题	审计报告
审计报告收件人	平安大华添利债券型证券投资基金全体基金份额持有人
引言段	我们审计了后附的平安大华添利债券型证券投资基金(以下简

	称“平安大华添利债券基金”)的财务报表,包括2016年12月31日的资产负债表、2016年度的利润表和所有者权益(基金净值)变动表以及财务报表附注。	
管理层对财务报表的责任段	编制和公允列报财务报表是平安大华添利债券基金的基金管理人平安大华基金管理有限公司管理层的责任。这种责任包括: (1)按照企业会计准则和中国证券监督管理委员会(以下简称“中国证监会”)、中国证券投资基金业协会(以下简称“中国基金业协会”)发布的有关规定及允许的基金行业实务操作编制财务报表,并使其实现公允反映; (2)设计、执行和维护必要的内部控制,以使财务报表不存在由于舞弊或错误导致的重大错报。	
注册会计师的责任段	<p>我们的责任是在执行审计工作的基础上对财务报表发表审计意见。我们按照中国注册会计师审计准则的规定执行了审计工作。中国注册会计师审计准则要求我们遵守中国注册会计师职业道德守则,计划和执行审计工作以对财务报表是否不存在重大错报获取合理保证。</p> <p>审计工作涉及实施审计程序,以获取有关财务报表金额和披露的审计证据。选择的审计程序取决于注册会计师的判断,包括对由于舞弊或错误导致的财务报表重大错报风险的评估。在进行风险评估时,注册会计师考虑与财务报表编制和公允列报相关的内部控制,以设计恰当的审计程序,但目的并非对内部控制的有效性发表意见。审计工作还包括评价管理层选用会计政策的恰当性和作出会计估计的合理性,以及评价财务报表的总体列报。</p> <p>我们相信,我们获取的审计证据是充分、适当的,为发表审计意见提供了基础。</p>	
审计意见段	我们认为,上述平安大华添利债券基金的财务报表在所有重大方面按照企业会计准则和在财务报表附注中所列示的中国证监会、中国基金业协会发布的有关规定及允许的基金行业实务操作编制,公允反映了平安大华添利债券基金2016年12月31日的财务状况以及2016年度的经营成果和基金净值变动情况。	
注册会计师的姓名	曹翠丽	边晓红
会计师事务所的名称	普华永道中天会计师事务所(特殊普通合伙)	
会计师事务所的地址	上海市黄浦区湖滨路202号企业天地2号普华永道中心11楼	
审计报告日期	2017年3月29日	

§ 7 年度财务报表

7.1 资产负债表

会计主体：平安大华添利债券型证券投资基金

报告截止日：2016 年 12 月 31 日

单位：人民币元

资产	附注号	本期末 2016 年 12 月 31 日	上年度末 2015 年 12 月 31 日
资产：			
银行存款	7.4.7.1	7,302,179.78	10,974,289.53
结算备付金		33,663.28	12,303.12
存出保证金		5,468.57	13,761.00
交易性金融资产	7.4.7.2	63,817,947.86	115,675,139.50
其中：股票投资		-	-
基金投资		-	-
债券投资		63,817,947.86	115,675,139.50
资产支持证券投资		-	-
贵金属投资		-	-
衍生金融资产	7.4.7.3	-	-
买入返售金融资产	7.4.7.4	2,000,000.00	-
应收证券清算款		-	-
应收利息	7.4.7.5	1,516,357.99	2,744,255.26
应收股利		-	-
应收申购款		3,000.00	68,495.18
递延所得税资产		-	-
其他资产	7.4.7.6	-	-
资产总计		74,678,617.48	129,488,243.59
负债和所有者权益	附注号	本期末 2016 年 12 月 31 日	上年度末 2015 年 12 月 31 日
负 债：			
短期借款		-	-
交易性金融负债		-	-
衍生金融负债	7.4.7.3	-	-
卖出回购金融资产款		-	-
应付证券清算款		2,000,000.00	-
应付赎回款		44,631.54	256,216.29
应付管理人报酬		44,239.98	76,805.22
应付托管费		12,639.96	21,944.33
应付销售服务费		15,038.84	15,193.10
应付交易费用	7.4.7.7	510.00	22,763.15
应交税费		-	-

应付利息		-	-
应付利润		-	-
递延所得税负债		-	-
其他负债	7.4.7.8	63,000.35	172,046.93
负债合计		2,180,060.67	564,969.02
所有者权益：			
实收基金	7.4.7.9	53,239,190.38	93,663,629.65
未分配利润	7.4.7.10	19,259,366.43	35,259,644.92
所有者权益合计		72,498,556.81	128,923,274.57
负债和所有者权益总计		74,678,617.48	129,488,243.59

注：报告截止日 2016 年 12 月 31 日，基金份额总额为 53,239,190.38 份，其中 A 类基金份额为 21,148,528.75 份，C 类基金份额为 32,090,661.63 份。A 类基金份额净值为 1.377 元，C 类基金份额净值为 1.352 元。

7.2 利润表

会计主体：平安大华添利债券型证券投资基金

本报告期：2016 年 1 月 1 日至 2016 年 12 月 31 日

单位：人民币元

项目	附注号	本期 2016 年 1 月 1 日至 2016 年 12 月 31 日	上年度可比期间 2015 年 1 月 1 日至 2015 年 12 月 31 日
一、收入		872,057.47	12,149,469.18
1.利息收入		3,563,566.37	3,910,974.43
其中：存款利息收入	7.4.7.11	73,035.10	98,886.01
债券利息收入		3,487,845.85	3,769,248.47
资产支持证券利息收入		-	-
买入返售金融资产收入		2,685.42	42,839.95
其他利息收入		-	-
2.投资收益（损失以“-”填列）		-1,001,513.10	8,773,588.10
其中：股票投资收益	7.4.7.12	-	1,102,592.02
基金投资收益		-	-
债券投资收益	7.4.7.13	-1,001,513.10	7,670,996.08
资产支持证券投资收益	7.4.7.13.5	-	-
贵金属投资收益	7.4.7.14	-	-
衍生工具收益	7.4.7.15	-	-
股利收益	7.4.7.16	-	-
3.公允价值变动收益（损失以“-”号填列）	7.4.7.17	-1,717,247.95	-565,308.57
4.汇兑收益（损失以“-”号填列）		-	-
5.其他收入（损失以“-”号填列）	7.4.7.18	27,252.15	30,215.22

列)			
减：二、费用		1,415,732.03	1,332,713.93
1. 管理人报酬	7.4.10.2.1	684,665.37	647,159.71
2. 托管费	7.4.10.2.2	195,618.61	184,902.70
3. 销售服务费	7.4.10.2.3	201,194.09	151,434.48
4. 交易费用	7.4.7.19	8,400.49	52,014.26
5. 利息支出		8,883.25	81,939.85
其中：卖出回购金融资产支出		8,883.25	81,939.85
6. 其他费用	7.4.7.20	316,970.22	215,262.93
三、利润总额（亏损总额以“-”号填列）		-543,674.56	10,816,755.25
减：所得税费用		-	-
四、净利润（净亏损以“-”号填列）		-543,674.56	10,816,755.25

7.3 所有者权益（基金净值）变动表

会计主体：平安大华添利债券型证券投资基金

本报告期：2016 年 1 月 1 日至 2016 年 12 月 31 日

单位：人民币元

项目	本期 2016 年 1 月 1 日至 2016 年 12 月 31 日		
	实收基金	未分配利润	所有者权益合计
一、期初所有者权益（基金净值）	93,663,629.65	35,259,644.92	128,923,274.57
二、本期经营活动产生的基金净值变动数（本期利润）	-	-543,674.56	-543,674.56
三、本期基金份额交易产生的基金净值变动数（净值减少以“-”号填列）	-40,424,439.27	-15,456,603.93	-55,881,043.20
其中：1. 基金申购款	78,553,354.40	29,778,080.37	108,331,434.77
2. 基金赎回款	-118,977,793.67	-45,234,684.30	-164,212,477.97
四、本期向基金份额持有人分配利润产生的基金净值变动（净值减少以“-”号填列）	-	-	-
五、期末所有者权益（基金净值）	53,239,190.38	19,259,366.43	72,498,556.81

认购资金利息折合 1,215,694.55 份基金份额。本基金的基金管理人为平安大华基金管理有限公司，基金托管人为中国银行股份有限公司（以下简称“中国银行”）。

根据《中华人民共和国证券投资基金法》和《平安大华添利债券型证券投资基金基金合同》的有关规定，本基金的投资范围为具有良好流动性的金融工具，包括国内依法发行上市的债券、货币市场工具、资产支持证券以及法律法规或中国证监会允许基金投资的其他金融工具（但须符合中国证监会的相关规定）。本基金投资于固定收益类金融工具的资产占基金资产的比例不低于 80%；本基金保留的现金以及投资于到期日在一年以内的政府债券的比例合计不低于基金资产净值的 5%。本基金的业绩比较基准为中证全债指数收益率。

本财务报表由本基金的基金管理人平安大华基金管理有限公司于 2017 年 3 月 30 日批准报出。

7.4.2 会计报表的编制基础

本基金的财务报表按照财政部于 2006 年 2 月 15 日及以后期间颁布的《企业会计准则—基本准则》、各项具体会计准则及相关规定（以下合称“企业会计准则”）、中国证监会颁布的《证券投资基金信息披露 XBRL 模板第 3 号〈年度报告和半年度报告〉》、中国证券投资基金业协会（以下简称“中国基金业协会”）颁布的《证券投资基金会计核算业务指引》、《平安大华添利债券型证券投资基金基金合同》和在财务报表附注 7.4.4 所列示的中国证监会、中国基金业协会发布的有关规定及允许的基金行业实务操作编制。

7.4.3 遵循企业会计准则及其他有关规定的声明

本基金 2016 年度财务报表符合企业会计准则的要求，真实、完整地反映了本基金 2016 年 12 月 31 日的财务状况以及 2016 年度的经营成果和基金净值变动情况等有关信息。

7.4.4 重要会计政策和会计估计

7.4.4.1 会计年度

本基金会计年度为公历 1 月 1 日起至 12 月 31 日止。

7.4.4.2 记账本位币

本基金的记账本位币为人民币。

7.4.4.3 金融资产和金融负债的分类

(1) 金融资产的分类

金融资产于初始确认时分类为：以公允价值计量且其变动计入当期损益的金融资产、应收款

项、可供出售金融资产及持有至到期投资。金融资产的分类取决于本基金对金融资产的持有意图和持有能力。本基金现无金融资产分类为可供出售金融资产及持有至到期投资。

本基金目前以交易目的持有的股票投资、债券投资和衍生工具(主要为权证投资)分类为以公允价值计量且其变动计入当期损益的金融资产。除衍生工具所产生的金融资产在资产负债表中以衍生金融资产列示外,以公允价值计量且其公允价值变动计入损益的金融资产在资产负债表中以交易性金融资产列示。

本基金持有的其他金融资产分类为应收款项,包括银行存款、买入返售金融资产和其他各类应收款项等。应收款项是指在活跃市场中没有报价、回收金额固定或可确定的非衍生金融资产。

(2) 金融负债的分类

金融负债于初始确认时分类为:以公允价值计量且其变动计入当期损益的金融负债及其他金融负债。本基金目前暂无金融负债分类为以公允价值计量且其变动计入当期损益的金融负债。本基金持有的其他金融负债包括卖出回购金融资产款和其他各类应付款项等。

7.4.4.4 金融资产和金融负债的初始确认、后续计量和终止确认

金融资产或金融负债于本基金成为金融工具合同的一方时,按公允价值在资产负债表内确认。以公允价值计量且其变动计入当期损益的金融资产,取得时发生的相关交易费用计入当期损益;对于支付的价款中包含的债券起息日或上次除息日至购买日止的利息,单独确认为应收项目。应收款项和其他金融负债的相关交易费用计入初始确认金额。

对于以公允价值计量且其变动计入当期损益的金融资产,按照公允价值进行后续计量;对于应收款项和其他金融负债采用实际利率法,以摊余成本进行后续计量。

金融资产满足下列条件之一的,予以终止确认:(1)收取该金融资产现金流量的合同权利终止;(2)该金融资产已转移,且本基金将金融资产所有权上几乎所有的风险和报酬转移给转入方;或者(3)该金融资产已转移,虽然本基金既没有转移也没有保留金融资产所有权上几乎所有的风险和报酬,但是放弃了对该金融资产控制。

金融资产终止确认时，其账面价值与收到的对价的差额，计入当期损益。

当金融负债的现时义务全部或部分已经解除时，终止确认该金融负债或义务已解除的部分。终止确认部分的账面价值与支付的对价之间的差额，计入当期损益。

7.4.4.5 金融资产和金融负债的估值原则

本基金持有的股票投资、债券投资和衍生工具(主要为权证投资)按如下原则确定公允价值并进行估值：

(1) 存在活跃市场的金融工具按其估值日的市场交易价格确定公允价值；估值日无交易，但最近交易日后经济环境未发生重大变化且证券发行机构未发生影响证券价格的重大事件的，按最近交易日的市场交易价格确定公允价值。

(2) 存在活跃市场的金融工具，如估值日无交易且最近交易日后经济环境发生了重大变化，参考类似投资品种的现行市价及重大变化等因素，调整最近交易市价以确定公允价值。

(3) 当金融工具不存在活跃市场，采用市场参与者普遍认同且被以往市场实际交易价格验证具有可靠性的估值技术确定公允价值。估值技术包括参考熟悉情况并自愿交易的各方最近进行的市场交易中使用的价格、参照实质上相同的其他金融工具的当前公允价值、现金流量折现法和期权定价模型等。采用估值技术时，尽可能最大程度使用市场参数，减少使用与本基金特定相关的参数。

7.4.4.6 金融资产和金融负债的抵销

本基金持有的资产和承担的负债基本为金融资产和金融负债。当本基金 1) 具有抵销已确认金额的法定权利且该种法定权利现在是可执行的；且 2) 交易双方准备按净额结算时，金融资产与金融负债按抵销后的净额在资产负债表中列示。

7.4.4.7 实收基金

实收基金为对外发行基金份额所募集的总金额在扣除损益平准金分摊部分后的余额。由于申购和赎回引起的实收基金变动分别于基金申购确认日及基金赎回确认日认列。上述申购和赎回分别包括基金转换所引起的转入基金的实收基金增加和转出基金的实收基金减少。

7.4.4.8 损益平准金

损益平准金包括已实现平准金和未实现平准金。已实现平准金指在申购或赎回基金份额时，申购或赎回款项中包含的按累计未分配的已实现损益占基金净值比例计算的金额。未实现平准金指在申购或赎回基金份额时，申购或赎回款项中包含的按累计未实现损益占基金净值比例计算的

金额。损益平准金于基金申购确认日或基金赎回确认日认列，并于期末全额转入未分配利润/(累计亏损)。

7.4.4.9 收入/(损失)的确认和计量

股票投资在持有期间应取得的现金股利扣除由上市公司代扣代缴的个人所得税后的净额确认为投资收益。债券投资在持有期间应取得的按票面利率或者发行价计算的利息扣除在适用情况下由债券发行企业代扣代缴的个人所得税后的净额确认为利息收入。

以公允价值计量且其变动计入当期损益的金融资产在持有期间的公允价值变动确认为公允价值变动损益；于处置时，其处置价格与初始确认金额之间的差额确认为投资收益，其中包括从公允价值变动损益结转的公允价值累计变动额。

应收款项在持有期间确认的利息收入按实际利率法计算，实际利率法与直线法差异较小的则按直线法计算。

7.4.4.10 费用的确认和计量

本基金的管理人报酬、托管费和销售服务费在费用涵盖期间按基金合同约定的费率和计算方法逐日确认。

其他金融负债在持有期间确认的利息支出按实际利率法计算，实际利率法与直线法差异较小的则按直线法计算。

7.4.4.11 基金的收益分配政策

本基金的收益分配政策为：(1)基金收益分配采用现金方式或红利再投资方式，基金份额持有人可自行选择收益分配方式；基金份额持有人事先未做出选择的，默认的分红方式为现金红利；选择红利再投资的，分红资金将按除息日基金份额净值转成相应基金份额；(2)由于基金份额适用费率的不同，A类和C类基金份额收益分配数额可能有所不同，本基金同一基金份额类别的每份基金份额享有同等分配权；(3)基金收益分配后基金份额净值不能低于面值；即基金收益分配基准日的基金份额净值减去每单位基金份额收益分配金额后不能低于面值；(4)在符合有关基金分红条件的前提下，基金收益分配每年至多12次；每次基金收益分配比例不得低于该次可供分配利润

的 60%。基金可供分配利润指截至收益分配基准日基金未分配利润与未分配利润中已实现收益的孰低数。基金合同生效不满三个月，收益可不分配；(5) 基金红利发放日距离收益分配基准日的时间不超过 15 个工作日；(6) 投资人的现金红利和红利再投资形成的基金份额均按照四舍五入方法，保留小数点后两位，由此误差产生的损失由基金财产承担，产生的收益归基金财产所有；(7) 法律法规或监管机构另有规定的，从其规定。

7.4.4.12 分部报告

本基金以内部组织结构、管理要求、内部报告制度为依据确定经营分部，以经营分部为基础确定报告分部并披露分部信息。经营分部是指本基金内同时满足下列条件的组成部分：(1) 该组成部分能够在日常活动中产生收入、发生费用；(2) 本基金的基金管理人能够定期评价该组成部分的经营成果，以决定向其配置资源、评价其业绩；(3) 本基金能够取得该组成部分的财务状况、经营成果和现金流量等有关会计信息。如果两个或多个经营分部具有相似的经济特征，并且满足一定条件的，则合并为一个经营分部。

本基金目前以一个单一的经营分部运作，不需要披露分部信息。

7.4.4.13 其他重要的会计政策和会计估计

根据本基金的估值原则和中国证监会允许的基金行业估值实务操作，本基金确定以下类别股票投资和债券投资的公允价值时采用的估值方法及其关键假设如下：

(1) 对于证券交易所上市的股票和债券，若出现重大事项停牌或交易不活跃(包括涨跌停时的交易不活跃)等情况，本基金根据中国证监会公告[2008]38 号《关于进一步规范证券投资基金估值业务的指导意见》，根据具体情况采用《关于发布中基协(AMAC)基金行业股票估值指数的通知》提供的指数收益法等估值技术进行估值。

(2) 在银行间同业市场交易的债券品种，根据中国证监会证监会会计字[2007]21 号《关于证券投资基金执行〈企业会计准则〉估值业务及份额净值计价有关事项的通知》采用估值技术确定公允价值。本基金持有的银行间同业市场债券按现金流量折现法估值，具体估值模型、参数及结果由中央国债登记结算有限责任公司独立提供。

(3) 对于在证券交易所上市或挂牌转让的固定收益品种(可转换债券、资产支持证券和私募债券除外)，按照中证指数有限公司根据《中国证券投资基金业协会估值核算工作小组关于 2015 年

1 季度固定收益品种的估值处理标准》所独立提供的债券估值结果确定公允价值。

7.4.5 会计政策和会计估计变更以及差错更正的说明

7.4.5.1 会计政策变更的说明

本基金本报告期末发生会计政策变更。

7.4.5.2 会计估计变更的说明

本基金本报告期末发生会计估计变更。

7.4.5.3 差错更正的说明

本基金本报告期无重大会计差错的内容和更正金额。

7.4.6 税项

根据财政部、国家税务总局财税[2004]78号《财政部、国家税务总局关于证券投资基金税收政策的通知》、财税[2008]1号《关于企业所得税若干优惠政策的通知》、财税[2012]85号《关于实施上市公司股息红利差别化个人所得税政策有关问题的通知》、财税[2015]101号《关于上市公司股息红利差别化个人所得税政策有关问题的通知》、财税[2016]36号《关于全面推开营业税改征增值税试点的通知》、财税[2016]46号《关于进一步明确全面推开营改增试点金融业有关政策的通知》、财税[2016]70号《关于金融机构同业往来等增值税政策的补充通知》及其他相关财税法规和实务操作，主要税项列示如下：

(1) 于 2016 年 5 月 1 日前，以发行基金方式募集资金不属于营业税征收范围，不征收营业税。对证券投资基金管理人运用基金买卖股票、债券的差价收入免征营业税。自 2016 年 5 月 1 日起，金融业由缴纳营业税改为缴纳增值税。对证券投资基金管理人运用基金买卖股票、债券的转让收入免征增值税，对国债、地方政府债以及金融同业往来利息收入亦免征增值税。

(2) 对基金从证券市场中取得的收入，包括买卖股票、债券的差价收入，股票的股息、红利收入，债券的利息收入及其他收入，暂不征收企业所得税。

(3) 对基金取得的企业债券利息收入，应由发行债券的企业在向基金支付利息时代扣代缴 20% 的个人所得税。对基金从上市公司取得的股息红利所得，持股期限在 1 个月以内(含 1 个月)的，其股息红利所得全额计入应纳税所得额；持股期限在 1 个月以上至 1 年(含 1 年)的，暂减按 50% 计入应纳税所得额；持股期限超过 1 年的，暂免征收个人所得税。对基金持有的上市公司限售股，解禁后取得的股息、红利收入，按照上述规定计算纳税，持股时间自解禁日起计算；解禁前

取得的股息、红利收入继续暂减按 50% 计入应纳税所得额。上述所得统一适用 20% 的税率计征个人所得税。

(4) 基金卖出股票按 0.1% 的税率缴纳股票交易印花税，买入股票不征收股票交易印花税。

7.4.7 重要财务报表项目的说明

7.4.7.1 银行存款

单位：人民币元

项目	本期末 2016 年 12 月 31 日	上年度末 2015 年 12 月 31 日
活期存款	7,302,179.78	10,974,289.53
定期存款	-	-
其中：存款期限 1-3 个月	-	-
其他存款	-	-
合计：	7,302,179.78	10,974,289.53

7.4.7.2 交易性金融资产

单位：人民币元

项目	本期末 2016 年 12 月 31 日		
	成本	公允价值	公允价值变动
股票	-	-	-
贵金属投资-金交所黄金合约	-	-	-
债券	交易所市场	20,662,746.29	19,879,347.86
	银行间市场	44,242,769.00	43,938,600.00
	合计	64,905,515.29	63,817,947.86
资产支持证券	-	-	-
基金	-	-	-
其他	-	-	-
合计	64,905,515.29	63,817,947.86	-1,087,567.43
项目	上年度末 2015 年 12 月 31 日		
	成本	公允价值	公允价值变动
股票	-	-	-
贵金属投资-金交所黄金合约	-	-	-
债券	交易所市场	14,678,001.57	14,687,139.50
			9,137.93

	银行间市场	100,367,457.41	100,988,000.00	620,542.59
	合计	115,045,458.98	115,675,139.50	629,680.52
资产支持证券		-	-	-
基金		-	-	-
其他		-	-	-
	合计	115,045,458.98	115,675,139.50	629,680.52

7.4.7.3 衍生金融资产/负债

本基金本报告期末及上年度均未持有衍生金融资产/负债。

7.4.7.4 买入返售金融资产

7.4.7.4.1 各项买入返售金融资产期末余额

单位：人民币元

项目	本期末 2016年12月31日	
	账面余额	其中：买断式逆回购
买入返售证券	2,000,000.00	-
合计	2,000,000.00	-
项目	上年度末 2015年12月31日	
	账面余额	其中：买断式逆回购

7.4.7.4.2 期末买断式逆回购交易中取得的债券

本基金本报告期末及上年度末均未持有从买断式逆回购交易中取得的债券。

7.4.7.5 应收利息

单位：人民币元

项目	本期末 2016年12月31日	上年度末 2015年12月31日
应收活期存款利息	734.84	1,489.10
应收定期存款利息	-	-
应收其他存款利息	-	-
应收结算备付金利息	15.10	5.50
应收债券利息	1,515,494.57	2,742,754.46
应收买入返售证券利息	110.98	-
应收申购款利息	-	-
应收黄金合约拆借孳息	-	-
其他	2.50	6.20
合计	1,516,357.99	2,744,255.26

7.4.7.6 其他资产

本基金本报告期末及上年度末均未持有其他资产。

7.4.7.7 应付交易费用

单位：人民币元

项目	本期末 2016 年 12 月 31 日	上年度末 2015 年 12 月 31 日
交易所市场应付交易费用	-	17,810.65
银行间市场应付交易费用	510.00	4,952.50
合计	510.00	22,763.15

7.4.7.8 其他负债

单位：人民币元

项目	本期末 2016 年 12 月 31 日	上年度末 2015 年 12 月 31 日
应付券商交易单元保证金	-	-
应付赎回费	0.35	46.93
预提费用	63,000.00	172,000.00
合计	63,000.35	172,046.93

7.4.7.9 实收基金

金额单位：人民币元

平安大华添利债券 A		
项目	本期 2016 年 1 月 1 日至 2016 年 12 月 31 日	
	基金份额（份）	账面金额
上年度末	61,469,501.28	61,469,501.28
本期申购	27,742,359.67	27,742,359.67
本期赎回（以“-”号填列）	-68,063,332.20	-68,063,332.20
- 基金拆分/份额折算前	-	-
基金拆分/份额折算变动份额	-	-
本期申购	-	-
本期赎回（以“-”号填列）	-	-
本期末	21,148,528.75	21,148,528.75

金额单位：人民币元

平安大华添利债券 C

项目	本期	
	2016 年 1 月 1 日至 2016 年 12 月 31 日	
	基金份额 (份)	账面金额
上年度末	32,194,128.37	32,194,128.37
本期申购	50,810,994.73	50,810,994.73
本期赎回 (以“-”号填列)	-50,914,461.47	-50,914,461.47
- 基金拆分/份额折算前	-	-
基金拆分/份额折算变动份额	-	-
本期申购	-	-
本期赎回 (以“-”号填列)	-	-
本期末	32,090,661.63	32,090,661.63

注：申购含转换入份额；赎回含转换出份额。

7.4.7.10 未分配利润

单位：人民币元

平安大华添利债券 A			
项目	已实现部分	未实现部分	未分配利润合计
上年度末	20,435,903.36	3,099,218.08	23,535,121.44
本期利润	789,022.53	-859,085.91	-70,063.38
本期基金份额交易产生的变动数	-13,879,453.66	-1,620,556.67	-15,500,010.33
其中：基金申购款	9,448,846.77	1,392,922.07	10,841,768.84
基金赎回款	-23,328,300.43	-3,013,478.74	-26,341,779.17
本期已分配利润	-	-	-
本期末	7,345,472.23	619,575.50	7,965,047.73

单位：人民币元

平安大华添利债券 C			
项目	已实现部分	未实现部分	未分配利润合计
上年度末	10,118,720.99	1,605,802.49	11,724,523.48
本期利润	384,550.86	-858,162.04	-473,611.18
本期基金份额交易产生的变动数	-143,108.41	186,514.81	43,406.40
其中：基金申购款	16,447,878.35	2,488,433.18	18,936,311.53
基金赎回款	-16,590,986.76	-2,301,918.37	-18,892,905.13
本期已分配利润	-	-	-
本期末	10,360,163.44	934,155.26	11,294,318.70

注：申购含红利再投、转换入份额，赎回含转换出份额。

7.4.7.11 存款利息收入

单位：人民币元

项目	本期	上年度可比期间
	2016 年 1 月 1 日至 2016 年	2015 年 1 月 1 日至 2015 年 12 月 31

	12 月 31 日	日
活期存款利息收入	71,714.62	96,828.08
定期存款利息收入	-	-
其他存款利息收入	-	-
结算备付金利息收入	1,018.37	1,694.35
其他	302.11	363.58
合计	73,035.10	98,886.01

7.4.7.12 股票投资收益

7.4.7.12.1 股票投资收益——买卖股票差价收入

单位：人民币元

项目	本期 2016 年 1 月 1 日至 2016 年 12 月 31 日	上年度可比期间 2015 年 1 月 1 日至 2015 年 12 月 31 日
卖出股票成交总额	-	19,563,459.72
减：卖出股票成本总额	-	18,460,867.70
买卖股票差价收入	-	1,102,592.02

7.4.7.13 债券投资收益

7.4.7.13.1 债券投资收益项目构成

单位：人民币元

项目	本期 2016 年 1 月 1 日至 2016 年 12 月 31 日	上年度可比期间 2015 年 1 月 1 日至 2015 年 12 月 31 日
债券投资收益——买卖债券（、债转股及债券到期兑付）差价收入	-1,001,513.10	7,670,996.08
债券投资收益——赎回差价收入	-	-
债券投资收益——申购差价收入	-	-
合计	-1,001,513.10	7,670,996.08

7.4.7.13.2 债券投资收益——买卖债券差价收入

单位：人民币元

项目	本期 2016 年 1 月 1 日至 2016 年 12 月 31 日	上年度可比期间 2015 年 1 月 1 日至 2015 年 12 月 31 日
卖出债券（、债转股及债券到期兑付）成交总额	241,534,795.03	292,680,662.75
减：卖出债券（、债转股及债券到	238,864,296.17	280,495,754.78

期兑付) 成本总额		
减: 应收利息总额	3,672,011.96	4,513,911.89
买卖债券差价收入	-1,001,513.10	7,670,996.08

7.4.7.13.3 债券投资收益——赎回差价收入

本基金本报告期及上年度可比期间均未发生由于债券投资收益产生的赎回差价收入。

7.4.7.13.4 债券投资收益——申购差价收入

本基金本报告期及上年度可比期间均未发生由于债券投资收益产生的申购差价收入。

7.4.7.13.5 资产支持证券投资收益

本基金本报告期及上年度可比期间均无资产支持证券投资。

7.4.7.14 贵金属投资收益

7.4.7.14.1 贵金属投资收益项目构成

本基金本报告期及上年度可比期间无贵金属投资。

7.4.7.14.2 贵金属投资收益——买卖贵金属差价收入

本基金本报告期及上年度可比期间无贵金属投资。

7.4.7.14.3 贵金属投资收益——赎回差价收入

本基金本报告期及上年度可比期间无贵金属投资。

7.4.7.14.4 贵金属投资收益——申购差价收入

本基金本报告期及上年度可比期间无贵金属投资。

7.4.7.15 衍生工具收益

7.4.7.15.1 衍生工具收益——买卖权证差价收入

本基金本报告期及上年度可比期间均无衍生工具收益。

7.4.7.15.2 衍生工具收益 ——其他投资收益

单位：人民币元

项目	本期收益金额 2016年1月1日至2016年 12月31日	上年度可比期间收益金 额 2015年1月1日至2015 年12月31日
权证投资收益	-	-
股指期货-投资收益	-	-

本基金本报告期及上年度可比期间无衍生工具收益。

7.4.7.16 股利收益

本基金本报告期及上年度可比期间均无股利收益。

7.4.7.17 公允价值变动收益

单位：人民币元

项目名称	本期 2016年1月1日至2016 年12月31日	上年度可比期间 2015年1月1日至2015年 12月31日
1. 交易性金融资产	-1,717,247.95	-565,308.57
——股票投资	-	-
——债券投资	-1,717,247.95	-565,308.57
——资产支持证券投资	-	-
——贵金属投资	-	-
——其他	-	-
2. 衍生工具	-	-
——权证投资	-	-
3. 其他	-	-
合计	-1,717,247.95	-565,308.57

7.4.7.18 其他收入

单位：人民币元

项目	本期 2016年1月1日至2016年 12月31日	上年度可比期间 2015年1月1日至2015年12 月31日
基金赎回费收入	26,994.91	28,480.86
基金转换费收入	257.24	1,734.36
合计	27,252.15	30,215.22

注：

1. 本基金的赎回费率按持有期间递减，赎回费总额的 25% 归入基金资产。
2. 本基金的转换费由申购补差费和转出基金的赎回费两部分构成，其中转出基金的赎回费的 25% 归入转出基金的基金资产。

7.4.7.19 交易费用

单位：人民币元

项目	本期 2016年1月1日至2016年	上年度可比期间 2015年1月1日至2015年12
----	-----------------------	------------------------------

	12 月 31 日	月 31 日
交易所市场交易费用	5,185.49	45,861.76
银行间市场交易费用	3,215.00	6,152.50
合计	8,400.49	52,014.26

7.4.7.20 其他费用

单位：人民币元

项目	本期 2016 年 1 月 1 日至 2016 年 12 月 31 日	上年度可比期间 2015 年 1 月 1 日至 2015 年 12 月 31 日
审计费用	63,000.00	72,000.00
信息披露费	200,000.00	100,000.00
银行间账户维护费	45,200.00	31,700.00
银行费用	7,770.22	11,562.93
其他	1,000.00	-
合计	316,970.22	215,262.93

7.4.7.21 分部报告

截至本期末，本基金仅在中国大陆境内从事证券投资单一业务，因此，无需作披露的分部报告。

7.4.8 或有事项、资产负债表日后事项的说明

7.4.8.1 或有事项

截至资产负债表日，本基金并无须作披露的或有事项。

7.4.8.2 资产负债表日后事项

财政部、国家税务总局于 2016 年 12 月 21 日颁布《关于明确金融 房地产开发 教育辅助服务等增值税政策的通知》(财税[2016]140 号)，要求资管产品运营过程中发生的增值税应税行为，以资管产品管理人为增值税纳税人，自 2016 年 5 月 1 日起执行。

根据财政部、国家税务总局于 2017 年 1 月 6 日颁布的《关于资管产品增值税政策有关问题的补充通知》(财税[2017]2 号)，2017 年 7 月 1 日(含)以后，资管产品运营过程中发生的增值税应税行为，以资管产品管理人为增值税纳税人，按照现行规定缴纳增值税。对资管产品在 2017 年 7 月 1 日前运营过程中发生的增值税应税行为，未缴纳增值税的，不再缴纳；已缴纳增值税的，已纳税额从资管产品管理人以后月份的增值税应纳税额中抵减。资管产品运营过程中发生增值税应税行为的具体征收管理办法，由国家税务总局另行制定。上述税收政策对本基金截至本财务报表

批准报出日止的财务状况和经营成果无影响。

7.4.9 关联方关系

关联方名称	与本基金的关系
平安大华基金管理有限公司（“平安大华”）	基金管理人、注册登记机构、基金销售机构
中国银行股份有限公司（“中国银行”）	基金托管人，基金销售机构
平安信托有限责任公司	基金管理人的股东
大华资产管理有限公司	基金管理人的股东
三亚盈湾旅业有限公司	基金管理人的股东
深圳平安大华汇通财富管理有限公司	基金管理人的子公司
平安证券有限责任公司（“平安证券”）	基金管理人的股东的子公司
中国平安保险(集团)股份有限公司	基金管理人的最终控股母公司
上海陆金所资产管理有限公司（“陆金所”）	与基金管理人受同一最终控股公司控制的公司、基金销售机构
平安银行股份有限公司（“平安银行”）	与基金管理人受同一最终控股公司控制的公司、基金销售机构
中国平安人寿保险股份有限公司（“中国平安人寿”）	与基金管理人受同一最终控股公司控制的公司、基金销售机构

注：以下关联交易均在正常业务范围内按一般商业条款订立。

7.4.10 本报告期及上年度可比期间的关联方交易

7.4.10.1 通过关联方交易单元进行的交易

7.4.10.1.1 股票交易

金额单位：人民币元

关联方名称	本期 2016年1月1日至2016年12月31日		上年度可比期间 2015年1月1日至2015年12月31日	
	成交金额	占当期股票 成交总额的 比例	成交金额	占当期股票 成交总额的 比例
平安证券	-	-	19,563,459.72	100.00%

7.4.10.1.2 债券交易

金额单位：人民币元

关联方名称	本期 2016年1月1日至2016年12月31日		上年度可比期间 2015年1月1日至2015年12月31日	
	成交金额	占当期债券 成交总额的 比例	成交金额	占当期债券 成交总额的 比例

平安证券	193,403,381.88	71.61%	287,830,013.59	100.00%
------	----------------	--------	----------------	---------

7.4.10.1.3 债券回购交易

金额单位：人民币元

关联方名称	本期 2016年1月1日至2016年12月31日		上年度可比期间 2015年1月1日至2015年12月31日	
	回购成交金额	占当期债券 回购 成交总额的 比例	回购成交金额	占当期债券 回购 成交总额的 比例
平安证券	2,600,000.00	24.07%	80,200,000.00	100.00%

7.4.10.1.4 权证交易

本基金本报告期及上年度可比期间未通过关联方进行权证交易。

7.4.10.1.5 应支付关联方的佣金

金额单位：人民币元

关联方名称	本期 2016年1月1日至2016年12月31日			
	当期 佣金	占当期佣金 总量的比例	期末应付佣金余额	占期末应付 佣金总额的 比例
关联方名称	上年度可比期间 2015年1月1日至2015年12月31日			
	当期 佣金	占当期佣金 总量的比例	期末应付佣金余额	占期末应付 佣金总额的 比例
平安证券	17,810.65	100.00%	17,810.65	100.00%

注：

1. 上述佣金参考市场价格经本基金的基金管理人与对方协商确定，以扣除由中国证券登记结算有限责任公司收取的证管费和经手费的净额列示。
2. 该类佣金协议的服务范围还包括佣金收取方为本基金提供的证券投资研究成果和市场信息服务等。

7.4.10.2 关联方报酬

7.4.10.2.1 基金管理费

单位：人民币元

项目	本期	上年度可比期间
	2016 年 1 月 1 日至 2016 年 12 月 31 日	2015 年 1 月 1 日至 2015 年 12 月 31 日
当期发生的基金应支付的管理费	684,665.37	647,159.71
其中：支付销售机构的客户维护费	278,917.06	243,934.99

注：支付基金管理人平安大华基金管理有限公司的管理人报酬按前一日基金资产净值 0.70% 的年费率计提，逐日累计至每月月底，按月支付。其计算公式为：

日管理人报酬 = 前一日基金资产净值 × 0.70% / 当年天数。

7.4.10.2.2 基金托管费

单位：人民币元

项目	本期	上年度可比期间
	2016 年 1 月 1 日至 2016 年 12 月 31 日	2015 年 1 月 1 日至 2015 年 12 月 31 日
当期发生的基金应支付的托管费	195,618.61	184,902.70

注：支付基金托管人中国银行的托管费按前一日基金资产净值 0.20% 的年费率计提，逐日累计至每月月底，按月支付。其计算公式为：

日托管费 = 前一日基金资产净值 × 0.20% / 当年天数。

7.4.10.2.3 销售服务费

单位：人民币元

获得销售服务费的各关联方名称	本期		
	2016 年 1 月 1 日至 2016 年 12 月 31 日		
	当期发生的基金应支付的销售服务费		
	平安大华添利债券 A	平安大华添利债券 C	合计
平安大华基金管理有限公司	-	9,501.15	9,501.15
中国银行	-	6,026.16	6,026.16
平安证券	-	1,444.31	1,444.31
上海陆金所	-	282.32	282.32
平安银行	-	44,923.84	44,923.84
中国平安人寿	-	77,055.75	77,055.75
合计	-	139,233.53	139,233.53

获得销售服务费的各关联方名称	上年度可比期间 2015 年 1 月 1 日至 2015 年 12 月 31 日		
	当期发生的基金应支付的销售服务费		
	平安大华添利债券 A	平安大华添利债券 C	合计
平安大华基金管理有限公司	-	3,557.44	3,557.44
中国银行	-	9,240.17	9,240.17
平安证券	-	3,349.77	3,349.77
合计	-	16,147.38	16,147.38

注：支付基金销售机构的销售服务费按 C 类基金份额前一日基金资产净值 0.40% 的年费率计提，逐日累计至每月月底，按月支付给平安大华基金管理有限公司，再由平安大华基金管理有限公司计算并支付给各基金销售机构。其计算公式为：日 C 类基金份额销售服务费 = 前一日 C 类基金份额基金资产净值 × 0.40% / 当年天数。

7.4.10.3 与关联方进行银行间同业市场的债券(含回购)交易

本基金本报告期及上年度可比期间均未发生与关联方进行银行间同业市场的债券(含回购)交易。

7.4.10.4 各关联方投资本基金的情况

7.4.10.4.1 报告期内基金管理人运用固有资金投资本基金的情况

本基金本报告期及上年度可比期间均无运用固有资金投资本基金。

7.4.10.4.2 报告期末除基金管理人之外的其他关联方投资本基金的情况

本基金本报告期及上年度可比期间均未有除基金管理人之外的其他关联方投资本基金的情况。

7.4.10.5 由关联方保管的银行存款余额及当期产生的利息收入

单位：人民币元

关联方名称	本期 2016 年 1 月 1 日至 2016 年 12 月 31 日		上年度可比期间 2015 年 1 月 1 日至 2015 年 12 月 31 日	
	期末余额	当期利息收入	期末余额	当期利息收入
	中国银行股份有限公司	7,302,179.78	71,714.62	10,974,289.53

注：本基金的银行存款由基金托管人中国银行保管，按银行同业利率计息。

7.4.10.6 本基金在承销期内参与关联方承销证券的情况

本基金本报告期及上年度可比期间均未在承销期内参与关联方承销的证券。

7.4.10.7 其他关联交易事项的说明

本基金本报告期及上年度可比期间均无须作说明的其他关联交易事项。

7.4.11 利润分配情况

7.4.11.1 利润分配情况——非货币市场基金

本基金本报告期末未进行利润分配。

7.4.12 期末（2016 年 12 月 31 日）本基金持有的流通受限证券

7.4.12.1 因认购新发/增发证券而于期末持有的流通受限证券

本基金于本期末未持有因认购新发/增发证券而流通受限的证券。

7.4.12.2 期末持有的暂时停牌等流通受限股票

本基金本报告期末未持有暂时停牌等流通受限股票。

7.4.12.3 期末债券正回购交易中作为抵押的债券

7.4.12.3.1 银行间市场债券正回购

本基金本报告期末未从事证券交易所债券正回购交易，无质押债券。
本基金本报告期末未持有银行间市场债券正回购。

7.4.12.3.2 交易所市场债券正回购

本基金于本期末未持有交易所市场债券正回购。

7.4.13 金融工具风险及管理

7.4.13.1 风险管理政策和组织架构

本基金在日常经营活动中涉及的财务风险主要包括信用风险、流动性风险及市场风险。本基金管理人制定了政策和程序来识别及分析这些风险，并设定适当的风险限额及内部控制流程，通过可靠的管理及信息系统持续监控上述各类风险。

本基金的基金管理人奉行全面风险管理体系的建设，建立了以风险控制委员会为核心的、由督察长、风险管理委员会、法律合规监察部和相关业务部门构成的四级风险管理架构体系。

7.4.13.2 信用风险

信用风险是指基金在交易过程中因交易对手未履行合约责任，或者基金所投资证券之发行人出现违约、拒绝支付到期本息等情况，导致基金资产损失和收益变化的风险。

本基金的基金管理人在交易前对交易对手的资信状况进行了充分的评估。本基金的银行存款

存放在本基金的托管行中国银行，因而与银行存款相关的信用风险不重大。本基金在交易所进行的交易均以中国证券登记结算有限责任公司为交易对手完成证券交收和款项清算，违约风险可能性很小；在银行间同业市场进行交易前均对交易对手进行信用评估并对证券交割方式进行限制以控制相应的信用风险。

本基金的基金管理人建立了信用风险管理流程，通过对投资品种信用等级评估来控制证券发行人的信用风险，且通过分散化投资以分散信用风险。

本基金债券投资的信用评级情况按《中国人民银行信用评级管理指导意见》设定的标准统计及汇总。

7.4.13.2.1 按短期信用评级列示的债券投资

单位：人民币元

短期信用评级	本期末 2016 年 12 月 31 日	上年度末 2015 年 12 月 31 日
A-1	-	60,408,000.00
A-1 以下	-	-
未评级	3,987,600.00	20,046,000.00
合计	3,987,600.00	80,454,000.00

注：以上按短期信用评级的债券投资未评级债券为国债。

7.4.13.2.2 按长期信用评级列示的债券投资

单位：人民币元

长期信用评级	本期末 2016 年 12 月 31 日	上年度末 2015 年 12 月 31 日
AAA	-	1,113,000.00
AAA 以下	19,879,347.86	13,574,139.50
未评级	39,951,000.00	20,534,000.00
合计	59,830,347.86	35,221,139.50

注：未评级部分为政策性金融债。

7.4.13.3 流动性风险

流动性风险是指基金在履行与金融负债有关的义务时遇到资金短缺的风险。本基金的流动性风险一方面来自于基金份额持有人可随时要求赎回其持有的基金份额，另一方面来自于投资品种所处的交易市场不活跃而带来的变现困难或因投资集中而无法在市场出现剧烈波动的情况下以合理的价格变现。

针对兑付赎回资金的流动性风险，本基金的基金管理人每日对本基金的申购赎回情况进行严密监控并预测流动性需求，保持基金投资组合中的可用现金头寸与之相匹配。本基金的基金管理

人在基金合同中设计了巨额赎回条款，约定在非常情况下赎回申请的处理方式，控制因开放申购赎回模式带来的流动性风险，有效保障基金持有人利益。

针对投资品种变现的流动性风险，本基金的基金管理人通过独立的风险管理部门设定流动性比例要求，对流动性指标进行持续的监测和分析，包括组合持仓集中度指标、组合在短时间内变现能力的综合指标、组合中变现能力较差的投资品种比例以及流通受限制的投资品种比例等。本基金与由本基金的基金管理人管理的其他基金共同持有一家公司发行的证券不得超过该证券的 10%。本基金所持部分证券在证券交易所上市，其余亦可在银行间同业市场交易，因此除附注 7.4.12 中列示的部分基金资产流通暂时受限制不能自由转让的情况外，其余均能以合理价格适时变现。此外，本基金可通过卖出回购金融资产方式借入短期资金应对流动性需求，其上限一般不超过基金持有的债券投资的公允价值。

于 2016 年 12 月 31 日，本基金所承担的全部金融负债的合约约定到期日均较短且不计息，可赎回基金份额净值(所有者权益)无固定到期日且不计息，因此账面余额即为未折现的合约到期现金流量。

7.4.13.4 市场风险

市场风险是指基金所持金融工具的公允价值或未来现金流量因所处市场各类价格因素的变动而发生波动的风险，包括利率风险、外汇风险和其他价格风险。

7.4.13.4.1 利率风险

利率风险是指金融工具的公允价值或现金流量受市场利率变动而发生波动的风险。利率敏感性金融工具均面临由于市场利率上升而导致公允价值下降的风险，其中浮动利率类金融工具还面临每个付息期间结束根据市场利率重新定价时对于未来现金流影响的风险。

本基金的基金管理人定期对本基金面临的利率敏感性缺口进行监控，并通过调整投资组合的久期等方法对上述利率风险进行管理。

本基金主要投资于交易所及银行间市场交易的固定收益品种，因此存在相应的利率风险。

7.4.13.4.1.1 利率风险敞口

单位：人民币元

本期末 2016 年 12 月 31 日	1 个月以内	1-3 个月	3 个月-1 年	1-5 年	5 年以上	不计息	合计
资产							

银行存款	7,302,179.78	-	-	-	-	-	7,302,179.78
结算备付金	33,663.28	-	-	-	-	-	33,663.28
存出保证金	5,468.57	-	-	-	-	-	5,468.57
交易性金融资产	10,011,000.00	4,097,988.00	24,607,647.86	19,787,112.00	5,314,200.00	-	63,817,947.86
买入返售金融资产	2,000,000.00	-	-	-	-	-	2,000,000.00
应收利息	-	-	-	-	-	-1,516,357.99	1,516,357.99
应收申购款	-	-	-	-	-	3,000.00	3,000.00
其他资产	-	-	-	-	-	-	-
资产总计	19,352,311.63	4,097,988.00	24,607,647.86	19,787,112.00	5,314,200.00	1,519,357.99	74,678,617.48
负债	-	-	-	-	-	-	-
应付证券清算款	-	-	-	-	-	-2,000,000.00	2,000,000.00
应付赎回款	-	-	-	-	-	44,631.54	44,631.54
应付管理人报酬	-	-	-	-	-	44,239.98	44,239.98
应付托管费	-	-	-	-	-	12,639.96	12,639.96
应付销售服务费	-	-	-	-	-	15,038.84	15,038.84
应付交易费用	-	-	-	-	-	510.00	510.00
其他负债	-	-	-	-	-	63,000.35	63,000.35
负债总计	-	-	-	-	-	-2,180,060.67	2,180,060.67
利率敏感度缺口	19,352,311.63	4,097,988.00	24,607,647.86	19,787,112.00	5,314,200.00	-	-
上年度	1个月以内	1-3个月	3个月-1年	1-5年	5年以上	不计息	合计

末 2015 年 12 月 31 日							
资产							
银行存款	10,974,289.53	-	-	-	-	-	10,974,289.53
结算备 付金	12,303.12	-	-	-	-	-	12,303.12
存出保 证金	13,761.00	-	-	-	-	-	13,761.00
交易性 金融资 产	15,184,000.00	15,090,500.00	50,179,500.00	34,108,139.50	1,113,000.00	-	115,675,139.50
应收利 息	-	-	-	-	-	-2,744,255.26	2,744,255.26
应收申 购款	-	-	-	-	-	68,495.18	68,495.18
其他资 产	-	-	-	-	-	-	-
资产总 计	26,184,353.65	15,090,500.00	50,179,500.00	34,108,139.50	1,113,000.00	2,812,750.44	129,488,243.59
负债							
应付赎 回款	-	-	-	-	-	256,216.29	256,216.29
应付管 理人报 酬	-	-	-	-	-	76,805.22	76,805.22
应付托 管费	-	-	-	-	-	21,944.33	21,944.33
应付销 售服务 费	-	-	-	-	-	15,193.10	15,193.10
应付交 易费用	-	-	-	-	-	22,763.15	22,763.15
其他负 债	-	-	-	-	-	172,046.93	172,046.93
负债总 计	-	-	-	-	-	564,969.02	564,969.02
利率敏 感度缺 口	26,184,353.65	15,090,500.00	50,179,500.00	34,108,139.50	1,113,000.00	-	-

注：表中所示为本基金资产及负债的账面价值，并按照合约规定的利率重新定价日或到期日孰早

者予以分类。

7.4.13.4.1.2 利率风险的敏感性分析

假设	除市场利率以外的其它市场变量保持不变		
分析	相关风险变量的变动	对资产负债表日基金资产净值的 影响金额（单位：人民币元）	
		本期末（2016年12月31日）	上年度末（2015年12月31日）
	市场利率下降 25 个基点	83,152.79	214,697.89
市场利率上升 25 个基点	-82,773.87	-212,864.56	

7.4.13.4.2 外汇风险

外汇风险是指金融工具的公允价值或未来现金流量因外汇汇率变动而发生波动的风险。本基金的所有资产及负债以人民币计价，因此无重大外汇风险。

7.4.13.4.3 其他价格风险

其他价格风险是指基金所持金融工具的公允价值或未来现金流量因除市场利率和外汇汇率以外的市场价格因素变动而发生波动的风险。本基金主要投资于证券交易所上市或银行间同业市场交易的股票和债券，所面临的其他价格风险来源于单个证券发行主体自身经营情况或特殊事项的影响，也可能来源于证券市场整体波动的影响。

本基金的基金管理人在构建和管理投资组合的过程中，采用“自上而下”的策略，通过对宏观经济情况及政策的分析，结合证券市场运行情况，做出资产配置及组合构建的决定；通过对单个证券的定性分析及定量分析，选择符合基金合同约定范围的投资品种进行投资。本基金的基金管理人定期结合宏观及微观环境的变化，对投资策略、资产配置、投资组合进行修正，来主动应对可能发生的市场价格风险。

本基金通过投资组合的分散化降低其他价格风险。本基金以债券投资为主，投资于债券类资产(含可转换债券)的比例不低于基金资产的 80%，并保持现金及到期日在一年以内的政府债券的比例合计不低于基金资产净值的 5%。此外，本基金的基金管理人每日对本基金所持有的证券价格实施监控，定期运用多种定量方法对基金进行风险度量，包括 VaR(Value at Risk) 指标等来测试本基金面临的潜在价格风险，及时可靠地对风险进行跟踪和控制。

于 2016 年 12 月 31 日，本基金未持有交易性权益类投资(2015 年 12 月 31 日：同)，因此除市场利率和外汇汇率以外的市场价格因素的变动对于本基金资产净值无重大影响(2015 年 12 月 31

日：同)。

7.4.14 有助于理解和分析会计报表需要说明的其他事项

(1) 公允价值

(a) 金融工具公允价值计量的方法

公允价值计量结果所属的层次，由对公允价值计量整体而言具有重要意义的输入值所属的最低层次决定：

第一层次：相同资产或负债在活跃市场上未经调整的报价。

第二层次：除第一层次输入值外相关资产或负债直接或间接可观察的输入值。

第三层次：相关资产或负债的不可观察输入值。

(b) 持续的以公允价值计量的金融工具

(i) 各层次金融工具公允价值

于 2016 年 12 月 31 日，本基金持有的以公允价值计量且其变动计入当期损益的金融资产中属于第一层次的余额为 5,919,000.00 元，属于第二层次的余额为 57,898,947.86 元，无属于第三层次的余额(2015 年 12 月 31 日：第一层次 140,470.00 元，第二层次 115,534,669.50 元，无第三层次)。

(ii) 公允价值所属层次间的重大变动

对于证券交易所上市的股票和债券，若出现重大事项停牌、交易不活跃(包括涨跌停时的交易不活跃)、或属于非公开发行等情况，本基金不会于停牌日至交易恢复活跃日期间、交易不活跃期间及限售期间将相关股票和债券的公允价值列入第一层次；并根据估值调整中采用的不可观察输入值对于公允价值的影响程度，确定相关股票和债券公允价值应属第二层次还是第三层次。

(iii) 第三层次公允价值余额和本期变动金额

无。

(c) 非持续的以公允价值计量的金融工具

于 2016 年 12 月 31 日，本基金未持有非持续的以公允价值计量的金融工具(2015 年 12 月 31 日：同)。

(d) 不以公允价值计量的金融工具

不以公允价值计量的金融资产和负债主要包括应收款项和其他金融负债，其账面价值与公允价值相差很小。

(2)除公允价值外，截至资产负债表日本基金无需要说明的其他重要事项。

§ 8 投资组合报告

8.1 期末基金资产组合情况

金额单位：人民币元

序号	项目	金额	占基金总资产的比例 (%)
1	权益投资	-	-
	其中：股票	-	-
2	固定收益投资	63,817,947.86	85.46
	其中：债券	63,817,947.86	85.46
	资产支持证券	-	-
3	贵金属投资	-	-
4	金融衍生品投资	-	-
5	买入返售金融资产	2,000,000.00	2.68
	其中：买断式回购的买入返售金融资产	-	-
6	银行存款和结算备付金合计	7,335,843.06	9.82
7	其他各项资产	1,524,826.56	2.04
8	合计	74,678,617.48	100.00

8.2 期末按行业分类的股票投资组合

8.2.1 报告期末按行业分类的境内股票投资组合

本基金本报告期末未持有股票。

8.2.2 报告期末按行业分类的沪港通投资股票投资组合

本基金本报告期内无沪港通投资股票。

8.3 期末按公允价值占基金资产净值比例大小排序的所有股票投资明细

本基金本报告期末未持有股票。

8.4 报告期内股票投资组合的重大变动

8.4.1 累计买入金额超出期初基金资产净值 2%或前 20 名的股票明细

本基金本报告期末未买入股票。

8.4.2 累计卖出金额超出期初基金资产净值 2%或前 20 名的股票明细

本基金本报告期末未卖出股票。

8.4.3 买入股票的成本总额及卖出股票的收入总额

本基金本报告期末未买卖股票。

8.5 期末按债券品种分类的债券投资组合

金额单位：人民币元

序号	债券品种	公允价值	占基金资产净值比例 (%)
1	国家债券	3,987,600.00	5.50
2	央行票据	-	-
3	金融债券	39,951,000.00	55.11
	其中：政策性金融债	39,951,000.00	55.11
4	企业债券	13,960,347.86	19.26
5	企业短期融资券	-	-
6	中期票据	-	-
7	可转债（可交换债）	5,919,000.00	8.16
8	同业存单	-	-
9	其他	-	-
10	合计	63,817,947.86	88.03

8.6 期末按公允价值占基金资产净值比例大小排序的前五名债券投资明细

金额单位：人民币元

序号	债券代码	债券名称	数量（张）	公允价值	占基金资产净值比例 (%)
1	150212	15 国开 12	150,000	15,009,000.00	20.70
2	070208	07 国开 08	150,000	14,931,000.00	20.59
3	140201	14 国开 01	100,000	10,011,000.00	13.81
4	112116	12 中桥债	56,227	5,689,047.86	7.85
5	128010	顺昌转债	40,000	4,741,200.00	6.54

8.7 期末按公允价值占基金资产净值比例大小排序的所有资产支持证券投资明细

本基金本报告期末未持有资产支持证券

8.8 报告期末按公允价值占基金资产净值比例大小排序的前五名贵金属投资明细

本基金本报告期末未持有贵金属。

8.9 期末按公允价值占基金资产净值比例大小排序的前五名权证投资明细

本基金本报告期末未持有权证。

8.10 报告期末本基金投资的国债期货交易情况说明

8.10.1 本期国债期货投资政策

本基金本报告期末无国债期货投资情况。

8.10.2 报告期末本基金投资的国债期货持仓和损益明细

本基金本报告期末未持有国债期货。

8.10.3 本期国债期货投资评价

本基金本报告期末无国债期货投资情况。

8.11 投资组合报告附注

8.11.1

本基金投资的前十名证券的发行主体本期未出现被监管部门立案调查，或在报告编制日前一年内受到公开谴责、处罚的情形。

8.11.2

本基金投资前十名股票中，没有投资于超出基金合同规定的备选股票库之外的股票。

8.11.3 期末其他各项资产构成

单位：人民币元

序号	名称	金额
1	存出保证金	5,468.57
2	应收证券清算款	-
3	应收股利	-
4	应收利息	1,516,357.99
5	应收申购款	3,000.00
6	其他应收款	-
7	待摊费用	-
8	其他	-
9	合计	1,524,826.56

8.11.4 期末持有的处于转股期的可转换债券明细

金额单位：人民币元

序号	债券代码	债券名称	公允价值	占基金资产净值比例（%）
1	128010	顺昌转债	4,741,200.00	6.54
2	128009	歌尔转债	604,800.00	0.83

3	110033	国贸转债	573,000.00	0.79
---	--------	------	------------	------

8.11.5 期末前十名股票中存在流通受限情况的说明

本基金本报告期末未持有股票。

8.11.6 投资组合报告附注的其他文字描述部分

因四舍五入原因，投资组合报告中分项之和与合计可能存在尾差。

§ 9 基金份额持有人信息

9.1 期末基金份额持有人户数及持有人结构

份额单位：份

份额级别	持有人户数(户)	户均持有的基金份额	持有人结构			
			机构投资者		个人投资者	
			持有份额	占总份额比例	持有份额	占总份额比例
平安大华添利债券 A	1,691	12,506.52	1,238,071.93	5.85%	19,910,456.82	94.15%
平安大华添利债券 C	4,258	7,536.56	8,671,119.79	27.02%	23,419,541.84	72.98%
合计	5,893	9,034.31	9,909,191.72	18.61%	43,329,998.66	81.39%

9.2 期末基金管理人的从业人员持有本基金的情况

项目	份额级别	持有份额总数(份)	占基金总份额比例
基金管理人所有从业人员持有本基金	平安大华添利债券 A	0.00	0.0000%
	平安大华添利债券 C	722.54	0.0023%
	合计	722.54	0.0014%

9.3 期末基金管理人的从业人员持有本开放式基金份额总量区间的情况

项目	份额级别	持有基金份额总量的数量区间（万份）
本公司高级管理人员、基金投资和研究部门负责人持有本开放式基金	平安大华添利债券 A	0
	平安大华添利债券 C	0
	合计	0
本基金基金经理持有本开放式基金	平安大华添利债券 A	0
	平安大华添利债券 C	0
	合计	0

§ 10 开放式基金份额变动

单位：份

项目	平安大华添利债券 A	平安大华添利债券 C
基金合同生效日（2012 年 11 月 27 日）基金份额总额	1,372,938,565.07	983,530,134.46
本报告期初基金份额总额	61,469,501.28	32,194,128.37
本报告期基金总申购份额	27,742,359.67	50,810,994.73
减：本报告期基金总赎回份额	68,063,332.20	50,914,461.47
本报告期基金拆分变动份额（份额减少以“-”填列）	-	-
本报告期末基金份额总额	21,148,528.75	32,090,661.63

§ 11 重大事件揭示**11.1 基金份额持有人大会决议**

报告期内无基金份额持有人大会决议。

11.2 基金管理人、基金托管人的专门基金托管部门的重大人事变动

1、经平安大华基金管理有限公司第二届董事会第二十三次会议审议通过，由陈特正先生接替肖宇鹏先生任职公司督察长职务，任职日期为 2016 年 1 月 21 日，该事项已于 2016 年 1 月 22 日公告。

2、经平安大华基金管理有限公司第二届董事会第二十六次会议审议通过，由肖宇鹏先生接替罗春风先生任职公司总经理职务，任职日期为 2016 年 1 月 22 日，该事项已于 2016 年 1 月 23 日公告。

3、经平安大华基金管理有限公司 2016 年第三次股东大会审议通过《关于更换第二届董事会会议的议案》，同意由叶杨诗明女士代替王世荣先生出任董事。

4、2016 年 12 月，郭德秋先生担任中国银行股份有限公司托管业务部总经理职务。上述人事变动已按相关规定备案、公告。

11.3 涉及基金管理人、基金财产、基金托管业务的诉讼

报告期内，本基金无涉及基金管理人、基金财产、基金托管业务的诉讼事项。

11.4 基金投资策略的改变

本报告期内，本基金投资策略未发生改变。

11.5 为基金进行审计的会计师事务所情况

报告期内基金未更换会计师事务所，普华永道中天会计师事务所（特殊普通合伙）已为本基金提供审计服务 3 年。报告期内应支付给该事务所的报酬为 63,000.00 元。

11.6 管理人、托管人及其高级管理人员受稽查或处罚等情况

1、本报告期内，基金管理人及其高级管理人员未受监管部门稽查或处罚。

2、本报告期内，本基金托管人的托管业务部门及其相关高级管理人员无受稽查或处罚等情况。

11.7 基金租用证券公司交易单元的有关情况

11.7.1 基金租用证券公司交易单元进行股票投资及佣金支付情况

金额单位：人民币元

券商名称	交易单元数量	股票交易		应支付该券商的佣金		备注
		成交金额	占当期股票成交总额的比例	佣金	占当期佣金总量的比例	
平安证券	2	-	-	-	-	-
东方证券	2	-	-	-	-	-
民生证券	2	-	-	-	-	-
安信证券	2	-	-	-	-	-

长江证券	1	-	-	-	-	-
中金公司	2	-	-	-	-	-
兴业证券	1	-	-	-	-	-
国金证券	1	-	-	-	-	-
中航证券	1	-	-	-	-	-
方正证券	2	-	-	-	-	-
招商证券	2	-	-	-	-	-
中投证券	1	-	-	-	-	-
中信证券	2	-	-	-	-	-
申万证券	2	-	-	-	-	-
广发证券	1	-	-	-	-	-
国海证券	2	-	-	-	-	-
银河证券	2	-	-	-	-	-
湘财证券	1	-	-	-	-	-
中泰证券	1	-	-	-	-	-
国信证券	2	-	-	-	-	-
华泰证券	1	-	-	-	-	-
中信建投	1	-	-	-	-	-
西南证券	1	-	-	-	-	-
中银证券	1	-	-	-	-	-
长城证券	2	-	-	-	-	-

1、本报告期内本基金租用证券公司交易单元变更情况

报告期内停止租用交易单元：民生证券（深圳 1 个）

2、基金交易单元的选择标准如下：

- （1）研究实力
- （2）业务服务水平
- （3）综合类研究服务对投资业绩贡献度
- （4）专题类服务

3、本基金管理人负责根据上述选择标准，考察后与确定选用交易单元的券商签订交易单元租用协议。

11.7.2 基金租用证券公司交易单元进行其他证券投资的情况

金额单位：人民币元

券商名称	债券交易	债券回购交易	权证交易
------	------	--------	------

	成交金额	占当期债券 成交总额的比 例	成交金额	占当期债 券回购 成交总额 的比例	成交金额	占当期权证 成交总额的 比例
平安证券	192,849,604.15	71.56%	2,600,000.00	24.07%	-	-
东方证券	-	-	-	-	-	-
民生证券	8,953,646.14	3.32%	2,000,000.00	18.52%	-	-
安信证券	58,659,010.27	21.77%	6,200,000.00	57.41%	-	-
长江证券	-	-	-	-	-	-
中金公司	-	-	-	-	-	-
兴业证券	-	-	-	-	-	-
国金证券	-	-	-	-	-	-
中航证券	-	-	-	-	-	-
方正证券	-	-	-	-	-	-
招商证券	-	-	-	-	-	-
中投证券	-	-	-	-	-	-
中信证券	-	-	-	-	-	-
申万证券	-	-	-	-	-	-
广发证券	-	-	-	-	-	-
国海证券	-	-	-	-	-	-
银河证券	-	-	-	-	-	-
湘财证券	-	-	-	-	-	-
中泰证券	-	-	-	-	-	-
国信证券	9,017,548.13	3.35%	-	-	-	-
华泰证券	-	-	-	-	-	-
中信建投	-	-	-	-	-	-
西南证券	-	-	-	-	-	-
中银证券	-	-	-	-	-	-
长城证券	-	-	-	-	-	-

11.8 其他重大事件

序号	公告事项	法定披露方式	法定披露日期
1	平安大华基金管理有限公司关于旗下基金在指数熔断期间调整开放时间的公告	证券时报、中国证券报和本基金管理人官网	2016年1月4日
2	平安大华基金管理有限公司关于旗下部分基金参加平安	证券时报、中国证券报和本基金管理人	2016年1月5日

	银行申购与定期定额申购费率优惠活动的公告	官网	
3	平安大华基金管理有限公司关于旗下部分基金参加中国农业银行定期定额申购费率优惠活动的公告	证券时报、中国证券报和本基金管理人官网	2016 年 1 月 5 日
4	平安大华基金管理有限公司关于旗下基金在指数熔断期间调整开放时间的公告	证券时报、中国证券报和本基金管理人官网	2016 年 1 月 7 日
5	平安大华添利债券型证券投资基金招募说明书（更新）2015 年第 2 期	证券时报、中国证券报和本基金管理人官网	2016 年 1 月 9 日
6	平安大华添利债券型证券投资基金招募说明书（更新）摘要 2015 年第 2 期	证券时报、中国证券报和本基金管理人官网	2016 年 1 月 9 日
7	平安大华基金管理有限公司关于旗下部分基金参加平安证券费率优惠调整的公告	证券时报、中国证券报和本基金管理人官网	2016 年 1 月 20 日
8	平安大华添利债券型证券投资基金 2015 年第 4 季度报告	证券时报、中国证券报和本基金管理人官网	2016 年 1 月 21 日
9	平安大华基金管理有限公司高级管理人员变更公告	证券时报、中国证券报和本基金管理人官网	2016 年 1 月 22 日
10	平安大华基金管理有限公司高级管理人员变更公告	证券时报、中国证券报和本基金管理人官网	2016 年 1 月 23 日
11	平安大华基金管理有限公司关于旗下部分基金新增中信期货为销售机构及开通转换和定投业务的公告	证券时报、中国证券报和本基金管理人官网	2016 年 2 月 26 日
12	平安大华基金管理有限公司关于增加平安大华添利债券型证券投资基金销售机构的公告	证券时报、中国证券报和本基金管理人官网	2016 年 3 月 3 日
13	关于旗下部分基金新增北京唐鼎耀华投资咨询有限公司为销售机构并参与其费率优惠活动的公告	证券时报、中国证券报和本基金管理人官网	2016 年 3 月 4 日
14	关于旗下部分基金新增奕丰金融为销售机构及开通转换和定投业务并参与其费率优惠的公告	证券时报、中国证券报和本基金管理人官网	2016 年 3 月 11 日
15	关于旗下部分基金新增中经	证券时报、中国证券	2016 年 3 月 25 日

	北证（北京）资产管理有限公司为销售机构及开通转换和定投业务并参与其费率优惠活动的公告	报和本基金管理人 官网	
16	平安大华添利债券型证券投资基金 2015 年年度报告	证券时报、中国证券报和本基金管理人 官网	2016 年 3 月 30 日
17	平安大华添利债券型证券投资基金 2015 年年度报告 摘要	证券时报、中国证券报和本基金管理人 官网	2016 年 3 月 30 日
18	平安大华基金管理有限公司关于旗下部分基金新增英大证券为销售机构的公告	证券时报、中国证券报和本基金管理人 官网	2016 年 3 月 31 日
19	关于旗下部分基金新增南粤银行为销售机构及开通转换和定投业务并参与其费率优惠活动的公告	证券时报、中国证券报和本基金管理人 官网	2016 年 4 月 6 日
20	关于旗下部分基金新增北京钱景财富投资管理有限公司为销售机构及开通转换和定投业务并参与其费率优惠活动的公告	证券时报、中国证券报和本基金管理人 官网	2016 年 4 月 15 日
21	平安大华添利债券型证券投资基金 2016 年第 1 季度报告	证券时报、中国证券报和本基金管理人 官网	2016 年 4 月 20 日
22	关于旗下部分基金新增深圳市华融金融服务有限公司为销售机构及开通转换和定投业务并参与其费率优惠活动的公告	证券时报、中国证券报和本基金管理人 官网	2016 年 4 月 22 日
23	关于旗下部分基金新增华融湘江银行为销售机构及开通定投业务的公告	证券时报、中国证券报和本基金管理人 官网	2016 年 4 月 27 日
24	关于旗下部分基金新增上海中正达广投资管理有限公司为销售机构及开通转换和定投业务并参与其费率优惠活动的公告	证券时报、中国证券报和本基金管理人 官网	2016 年 4 月 28 日
25	关于旗下部分基金新增北京微动利投资管理有限公司为销售机构及开通转换和定投业务并参与其费率优惠活动的公告	证券时报、中国证券报和本基金管理人 官网	2016 年 5 月 27 日
26	关于旗下部分基金新增北京	证券时报、中国证券	2016 年 6 月 6 日

	晟视天下投资管理有限公司 为销售机构的公告	报和本基金管理人 官网	
27	关于旗下部分基金新增浙江 同花顺基金销售有限公司为 销售机构及开通转换和定投 业务并参与其费率优惠活 动的公告	证券时报、中国证 券报和本基金管理人 官网	2016 年 6 月 15 日
28	关于旗下部分基金新增东北 证券为销售机构及开通定投 与转换业务的公告	证券时报、中国证 券报和本基金管理人 官网	2016 年 6 月 17 日
29	关于旗下部分基金新增深圳 市金斧子投资咨询有限公司 为销售机构及开通转换和定 投业务并参与其费率优惠活 动的公告	证券时报、中国证 券报和本基金管理人 官网	2016 年 6 月 22 日
30	平安大华基金管理有限公司 关于旗下部分基金在上海陆 金所资产管理有限公司开通 定投业务的公告	证券时报、中国证 券报和本基金管理人 官网	2016 年 6 月 24 日
31	平安大华基金管理有限公司 关于旗下部分基金参加交通 银行申购费率优惠活动的公 告	证券时报、中国证 券报和本基金管理人 官网	2016 年 6 月 30 日
32	平安大华基金管理有限公司 2016 年 6 月 30 日基金净值公 告	证券时报、中国证 券报和本基金管理人 官网	2016 年 6 月 30 日
33	关于旗下部分基金新增深圳 前海凯恩斯基金销售有限公 司为销售机构及开通转换和 定投业务并参与其费率优惠 活动的公告	证券时报、中国证 券报和本基金管理人 官网	2016 年 7 月 6 日
34	平安大华添利债券型证券投 资基金招募说明书（更新）摘 要 2016 年第 1 期	证券时报、中国证 券报和本基金管理人 官网	2016 年 7 月 9 日
35	平安大华添利债券型证券投 资基金招募说明书（更新） 2016 年第 1 期	证券时报、中国证 券报和本基金管理人 官网	2016 年 7 月 9 日
36	关于旗下部分基金新增泰诚 财富基金销售（大连）有限公 司为销售机构及开通转换和 定投业务并参与其费率优惠 活动的公告	证券时报、中国证 券报和本基金管理人 官网	2016 年 7 月 12 日
37	平安大华基金管理有限公司 关于旗下部分基金新增万联	证券时报、中国证 券报和本基金管理人	2016 年 7 月 12 日

	证券为销售机构及开通定投业务的公告	官网	
38	关于旗下部分基金新增乾道金融信息服务（北京）有限公司为销售机构及开通转换和定投业务并参与其费率优惠活动的公告	证券时报、中国证券报和本基金管理人官网	2016 年 7 月 15 日
39	平安大华基金管理有限公司关于网上直销客户发起日增利货币基金份额赎回转认/申购及定投基金业务实行一折费率优惠活动的公告	证券时报、中国证券报和本基金管理人官网	2016 年 7 月 19 日
40	关于旗下部分基金新增西南证券为销售机构及开通定投与转换业务的公告	证券时报、中国证券报和本基金管理人官网	2016 年 7 月 20 日
41	平安大华添利债券型证券投资基金 2016 年第 2 季度报告	证券时报、中国证券报和本基金管理人官网	2016 年 7 月 21 日
42	关于旗下部分基金新增京西票号为销售机构及开通定投与转换业务的公告	证券时报、中国证券报和本基金管理人官网	2016 年 8 月 1 日
43	关于旗下部分基金新增首创证券为销售机构及开通定投与转换业务并参与其费率优惠活动的公告	证券时报、中国证券报和本基金管理人官网	2016 年 8 月 8 日
44	关于旗下部分基金新增大同证券为销售机构及开通转换和定投业务的公告	证券时报、中国证券报和本基金管理人官网	2016 年 8 月 24 日
45	关于旗下部分基金新增德邦证券为销售机构及开通转换和定投业务并参与其费率优惠的公告	证券时报、中国证券报和本基金管理人官网	2016 年 8 月 26 日
46	关于旗下部分基金新增北京肯特瑞财富投资管理有限公司有限公司为销售机构及开通转换业务并参与其费率优惠活动的公告	证券时报、中国证券报和本基金管理人官网	2016 年 8 月 29 日
47	关于旗下部分基金新增上海长量基金销售投资顾问有限公司为销售机构及开通转换和定投业务并参与其费率优惠活动的公告	证券时报、中国证券报和本基金管理人官网	2016 年 8 月 29 日
48	平安大华添利债券型证券投资基金 2016 年半年度报告	证券时报、中国证券报和本基金管理人	2016 年 8 月 29 日

	摘要	官网	
49	平安大华添利债券型证券投资基金 2016 年半年度报告	证券时报、中国证券报和本基金管理人官网	2016 年 8 月 29 日
50	关于旗下部分基金新增渤海证券为销售机构及开通转换业务的公告	证券时报、中国证券报和本基金管理人官网	2016 年 8 月 29 日
51	关于旗下部分基金新增北京恒天明泽基金销售有限公司为销售机构及开通转换和定投业务并参与其费率优惠活动的公告	证券时报、中国证券报和本基金管理人官网	2016 年 9 月 5 日
52	关于旗下部分基金新增北京格上富信投资顾问有限公司为销售机构及开通转换和定投业务并参与其费率优惠活动的公告	证券时报、中国证券报和本基金管理人官网	2016 年 9 月 7 日
53	关于旗下部分基金新增武汉市伯嘉基金销售有限公司为销售机构及开通转换业务的公告	证券时报、中国证券报和本基金管理人官网	2016 年 9 月 9 日
54	关于旗下部分基金新增和耕传承基金销售有限公司为销售机构及开通转换业务的公告	证券时报、中国证券报和本基金管理人官网	2016 年 9 月 21 日
55	平安大华基金管理有限公司关于旗下部分基金参加交通银行申购及定投费率优惠活动的公告	证券时报、中国证券报和本基金管理人官网	2016 年 9 月 21 日
56	关于旗下部分基金新增北京汇成基金销售有限公司为销售机构及开通转换业务的公告	证券时报、中国证券报和本基金管理人官网	2016 年 9 月 27 日
57	平安大华基金管理有限公司关于旗下部分基金新增民族证券为销售机构及开通定投与转换业务的公告	证券时报、中国证券报和本基金管理人官网	2016 年 10 月 10 日
58	平安大华添利债券型证券投资基金 2016 年第 3 季度报告	证券时报、中国证券报和本基金管理人官网	2016 年 10 月 25 日
59	关于旗下部分基金增加中国民生银行直销银行为销售机构并参与费率优惠活动的公告	证券时报、中国证券报和本基金管理人官网	2016 年 11 月 7 日

60	关于开展通联支付费率优惠基金理财平台交易公告	证券时报、中国证券报和本基金管理人官网	2016 年 11 月 8 日
61	关于旗下部分基金新增基煜基金为销售机构及开通转换业务的公告	证券时报、中国证券报和本基金管理人官网	2016 年 11 月 9 日
62	关于旗下部分基金新增云湾投资为销售机构的公告	证券时报、中国证券报和本基金管理人官网	2016 年 11 月 11 日
63	关于旗下部分基金新增天津滨海农商行为销售机构及开通定投、转换业务并参与其费率优惠的公告	证券时报、中国证券报和本基金管理人官网	2016 年 11 月 24 日
64	平安大华基金管理有限公司关于旗下部分基金参加交通银行申购及定投费率优惠活动的公告	证券时报、中国证券报和本基金管理人官网	2016 年 11 月 30 日
65	关于旗下部分基金新增华信证券为销售机构并参与其费率优惠活动的公告	证券时报、中国证券报和本基金管理人官网	2016 年 11 月 30 日
66	关于旗下部分基金新增诺亚正行（上海）基金销售投资顾问有限公司为销售机构及开通定投业务的公告	证券时报、中国证券报和本基金管理人官网	2016 年 12 月 6 日
67	关于旗下部分基金新增国美基金为销售机构及开通定投、转换业务并参与其费率优惠活动的公告	证券时报、中国证券报和本基金管理人官网	2016 年 12 月 13 日
68	平安大华基金管理有限公司开通快付通支付-快付通基金网上交易业务的公告	证券时报、中国证券报和本基金管理人官网	2016 年 12 月 14 日
69	关于旗下部分基金参加交通银行申购及定投费率优惠活动的公告	证券时报、中国证券报和本基金管理人官网	2016 年 12 月 22 日
70	关于旗下部分基金新增北京懒猫金融信息服务有限公司为销售机构的公告	证券时报、中国证券报和本基金管理人官网	2016 年 12 月 26 日
71	关于旗下部分基金新增鑫鼎盛控股为销售机构及开通定投、转换业务并参与其费率优惠活动的公告	证券时报、中国证券报和本基金管理人官网	2016 年 12 月 26 日
72	平安大华基金管理有限公司 2016 年 12 月 31 日基金净值公告	证券时报、中国证券报和本基金管理人官网	2016 年 12 月 31 日

§ 12 备查文件目录

12.1 备查文件目录

- (1) 中国证监会批准平安大华添利债券型证券投资基金设立的文件；
- (2) 平安大华添利债券型证券投资基金基金合同；
- (3) 平安大华添利债券型证券投资基金托管协议；
- (4) 平安大华添利债券型证券投资基金招募说明书；
- (5) 中国证监会批准设立平安大华基金管理有限公司的文件；
- (6) 报告期内平安大华添利债券型证券投资基金在指定报刊上各项公告的原稿。

12.2 存放地点

深圳市福田区福华三路星河发展中心大厦 5 楼

12.3 查阅方式

- (1) 书面查询：查阅时间为每工作日 8：30-11：30，13：00-17：00。投资者可免费查阅，也可按工本费购买复印件；
- (2) 网站查询：基金管理人网址：<http://www.fund.pingan.com>

平安大华基金管理有限公司
2017 年 3 月 30 日