

平安大华鑫享混合型证券投资基金 2016 年 年度报告

2016 年 12 月 31 日

基金管理人：平安大华基金管理有限公司

基金托管人：平安银行股份有限公司

送出日期：2017 年 3 月 30 日

§ 1 重要提示及目录

1.1 重要提示

基金管理人的董事会、董事保证本报告所载资料不存在虚假记载、误导性陈述或重大遗漏，并对其内容的真实性、准确性和完整性承担个别及连带的法律责任。本年度报告已经全部独立董事签字同意，并由董事长签发。

基金托管人平安银行股份有限公司根据本基金合同规定，于 2017 年 3 月 28 日复核了本报告中的财务指标、净值表现、利润分配情况、财务会计报告、投资组合报告等内容，保证复核内容不存在虚假记载、误导性陈述或者重大遗漏。

基金管理人承诺以诚实信用、勤勉尽责的原则管理和运用基金资产，但不保证基金一定盈利。

基金的过往业绩并不代表其未来表现。投资有风险，投资者在作出投资决策前应仔细阅读本基金的招募说明书及其更新。

普华永道中天会计师事务所为基金财务出具了无保留意见的审计报告，基金管理人在本报告中对相关事项亦有详细说明，请投资者注意阅读。

本报告期自 2016 年 1 月 1 日起至 12 月 31 日止。

1.2 目录

§1 重要提示及目录	2
1.1 重要提示.....	2
1.2 目录.....	3
§2 基金简介	5
2.1 基金基本情况.....	5
2.2 基金产品说明.....	5
2.3 基金管理人和基金托管人.....	5
2.4 信息披露方式.....	6
2.5 其他相关资料.....	6
§3 主要财务指标、基金净值表现及利润分配情况	6
3.1 主要会计数据和财务指标.....	6
3.2 基金净值表现.....	8
3.3 其他指标.....	12
3.4 过去三年基金的利润分配情况.....	12
§4 管理人报告	12
4.1 基金管理人及基金经理情况.....	12
4.2 管理人对报告期内本基金运作合规守信情况的说明.....	15
4.3 管理人对报告期内公平交易情况的专项说明.....	15
4.4 管理人对报告期内基金的投资策略和业绩表现的说明.....	16
4.5 管理人对宏观经济、证券市场及行业走势的简要展望.....	17
4.6 管理人内部有关本基金的监察稽核工作情况.....	17
4.7 管理人对报告期内基金估值程序等事项的说明.....	17
4.8 管理人对报告期内基金利润分配情况的说明.....	18
4.9 报告期内管理人对本基金持有人数或基金资产净值预警情形的说明.....	18
§5 托管人报告	18
5.1 报告期内本基金托管人合规守信情况声明.....	18
5.2 托管人对报告期内本基金投资运作合规守信、净值计算、利润分配等情况的说明.....	18
5.3 托管人对本年度报告中财务信息等内容的真实、准确和完整发表意见.....	18
§6 审计报告	19
6.1 审计报告基本信息.....	19
6.2 审计报告的基本内容.....	19
§7 年度财务报表	20
7.1 资产负债表.....	20
7.2 利润表.....	21
7.3 所有者权益（基金净值）变动表.....	22
7.4 报表附注.....	24
§8 投资组合报告	54
8.1 期末基金资产组合情况.....	54
8.2 期末按行业分类的股票投资组合.....	54
8.3 期末按公允价值占基金资产净值比例大小排序的所有股票投资明细.....	55
8.4 报告期内股票投资组合的重大变动.....	64
8.5 期末按债券品种分类的债券投资组合.....	65
8.6 期末按公允价值占基金资产净值比例大小排序的前五名债券投资明细.....	66

8.7 期末按公允价值占基金资产净值比例大小排序的所有资产支持证券投资明细	66
8.8 报告期末按公允价值占基金资产净值比例大小排序的前五名贵金属投资明细	66
8.9 期末按公允价值占基金资产净值比例大小排序的前五名权证投资明细	66
8.10 报告期末本基金投资的股指期货交易情况说明	66
8.11 报告期末本基金投资的国债期货交易情况说明	67
8.12 投资组合报告附注	67
§9 基金份额持有人信息	68
9.1 期末基金份额持有人户数及持有人结构	68
9.2 期末基金管理人的从业人员持有本基金的情况	68
9.3 期末基金管理人的从业人员持有本开放式基金份额总量区间的情况	69
§10 开放式基金份额变动	69
§11 重大事件揭示	69
11.1 基金份额持有人大会决议	69
11.2 基金管理人、基金托管人的专门基金托管部门的重大人事变动	69
11.3 涉及基金管理人、基金财产、基金托管业务的诉讼	70
11.4 基金投资策略的改变	70
11.5 为基金进行审计的会计师事务所情况	70
11.6 管理人、托管人及其高级管理人员受稽查或处罚等情况	70
11.7 基金租用证券公司交易单元的有关情况	70
11.8 其他重大事件	72
§12 影响投资者决策的其他重要信息	错误!未定义书签。
§13 备查文件目录	78
13.1 备查文件目录	78
13.2 存放地点	79
13.3 查阅方式	79

§ 2 基金简介

2.1 基金基本情况

基金名称	平安大华鑫享混合型证券投资基金	
基金简称	平安大华鑫享混合	
基金主代码	001609	
基金运作方式	契约型开放式	
基金合同生效日	2015 年 7 月 28 日	
基金管理人	平安大华基金管理有限公司	
基金托管人	平安银行股份有限公司	
报告期末基金份额总额	471,473,739.10 份	
基金合同存续期	不定期	
下属分级基金的基金简称:	平安大华鑫享 A	平安大华鑫享 C
下属分级基金的交易代码:	001609	001610
报告期末下属分级基金的份额总额	46,247,985.66 份	425,225,753.44 份

2.2 基金产品说明

投资目标	在严格控制风险的基础上,通过对不同资产类别优化配置及组合精选,力求实现基金资产的长期稳健增值。
投资策略	本基金根据各类资产的市场趋势和预期收益风险的比较判别,对股票、债券及货币市场工具等类别资产比例进行动态调整,以期在投资中达到风险和收益的优化平衡。本基金采用多因素分析框架,从宏观经济环境、政策因素、市场利率水平、市场投资价值、资金供求因素、证券市场运行内在动量等方面,采取定量和定性结合的分析方法,对证券市场投资机会与风险进行综合研判,注重风险与收益平衡。本基金将挑选具有较高投资价值的股票和债券,力求实现基金资产的长期稳定增长。
业绩比较基准	30%×沪深 300 指数收益率+70%×中证全债指数收益率
风险收益特征	本基金是混合型,属于中高风险收益水平的基金,其预期收益及风险水平高于货币市场基金、债券型基金,低于股票型基金。

2.3 基金管理人和基金托管人

项目		基金管理人	基金托管人
名称		平安大华基金管理有限公司	平安银行股份有限公司
信息披露负责人	姓名	陈特正	方琦
	联系电话	0755-22626828	0755-22160168
	电子邮箱	fundservice@pingan.com.cn	fangqi275@pingan.com.cn
客户服务电话		400-800-4800	95511-3
传真		0755-23997878	0755-82080387
注册地址		深圳市福田区福华三路星河	深圳市罗湖区深南东路 5047 号

	发展中心大厦酒店 01: 419	
办公地址	深圳市福田区福华三路星河发展中心大厦 5 楼	深圳市罗湖区深南东路 5047 号
邮政编码	518048	518001
法定代表人	罗春风	谢永林

2.4 信息披露方式

本基金选定的信息披露报纸名称	证券时报、上海证券报、中国证券报
登载基金年度报告正文的管理人互联网网址	http://www.fund.pingan.com
基金年度报告备置地点	基金管理人、基金托管人住所

2.5 其他相关资料

项目	名称	办公地址
会计师事务所	普华永道中天会计师事务所（特殊普通合伙）	上海市黄浦区湖滨路 202 号普华永道中心 11 楼
注册登记机构	平安大华基金管理有限公司	深圳市福田区福华三路星河发展中心大厦 5 楼

§ 3 主要财务指标、基金净值表现及利润分配情况

3.1 主要会计数据和财务指标

金额单位：人民币元

3.1.1 期间数据和指标	2016 年		2015 年 7 月 28 日(基金合同生效日)-2015 年 12 月 31 日		2014 年	
	平安大华鑫享 A	平安大华鑫享 C	平安大华鑫享 A	平安大华鑫享 C	平安大华鑫享 A	平安大华鑫享 C
本期已实现收益	1,731,563.98	29,896,360.30	1,122,478.89	488,930.93	-	-
本期利润	1,726,096.29	22,769,100.62	2,595,013.28	3,122,503.20	-	-
加权平	0.0280	0.0217	0.0271	0.0040	-	-

均基金 份额本 期利润						
本期加 权平均 净值利 润率	2.69%	2.09%	2.69%	0.39%	-	-
本期基 金份额 净值增 长率	2.63%	2.72%	2.80%	3.10%	-	-
3.1.2 期 末数据 和指标	2016 年末		2015 年末		2014 年末	
期末可 供分配 利润	1,840,757.30	18,467,495.66	1,006,320.57	41,212,398.74	-	-
期末可 供分配 基金份 额利润	0.0398	0.0434	0.0119	0.0145	-	-
期末基 金资产 净值	48,797,463.36	450,228,218.35	87,053,470.06	2,933,577,537.88	-	-
期末基 金份额 净值	1.055	1.059	1.028	1.031	-	-
3.1.3 累 计期末 指标	2016 年末		2015 年末		2014 年末	
基金份 额累计 净值增 长率	5.50%	5.90%	2.80%	3.10%	-	-

注：1. 本期已实现收益指基金本期利息收入、投资收益、其他收入（不含公允价值变动收益）扣除相关费用后的余额，本期利润为本期已实现收益加上本期公允价值变动收益；

2. 期末可供分配利润采用期末资产负债表中未分配利润与未分配利润中已实现部分的孰低数（为期末余额，而非当期发生数）；

3. 上述基金业绩指标不包括持有人认购或交易基金的各项费用，计入费用后实际收益水平要低于所列数字；

3.2 基金净值表现

3.2.1 基金份额净值增长率及其与同期业绩比较基准收益率的比较

平安大华鑫享 A

阶段	份额净值增长率①	份额净值增长率标准差②	业绩比较基准收益率③	业绩比较基准收益率标准差④	①-③	②-④
过去三个月	0.09%	0.11%	-0.71%	0.27%	0.80%	-0.16%
过去六个月	1.25%	0.09%	1.79%	0.26%	-0.54%	-0.17%
过去一年	2.63%	0.07%	-1.68%	0.43%	4.31%	-0.36%
自基金合同生效起至今	5.50%	0.10%	1.21%	0.53%	4.29%	-0.43%

平安大华鑫享 C

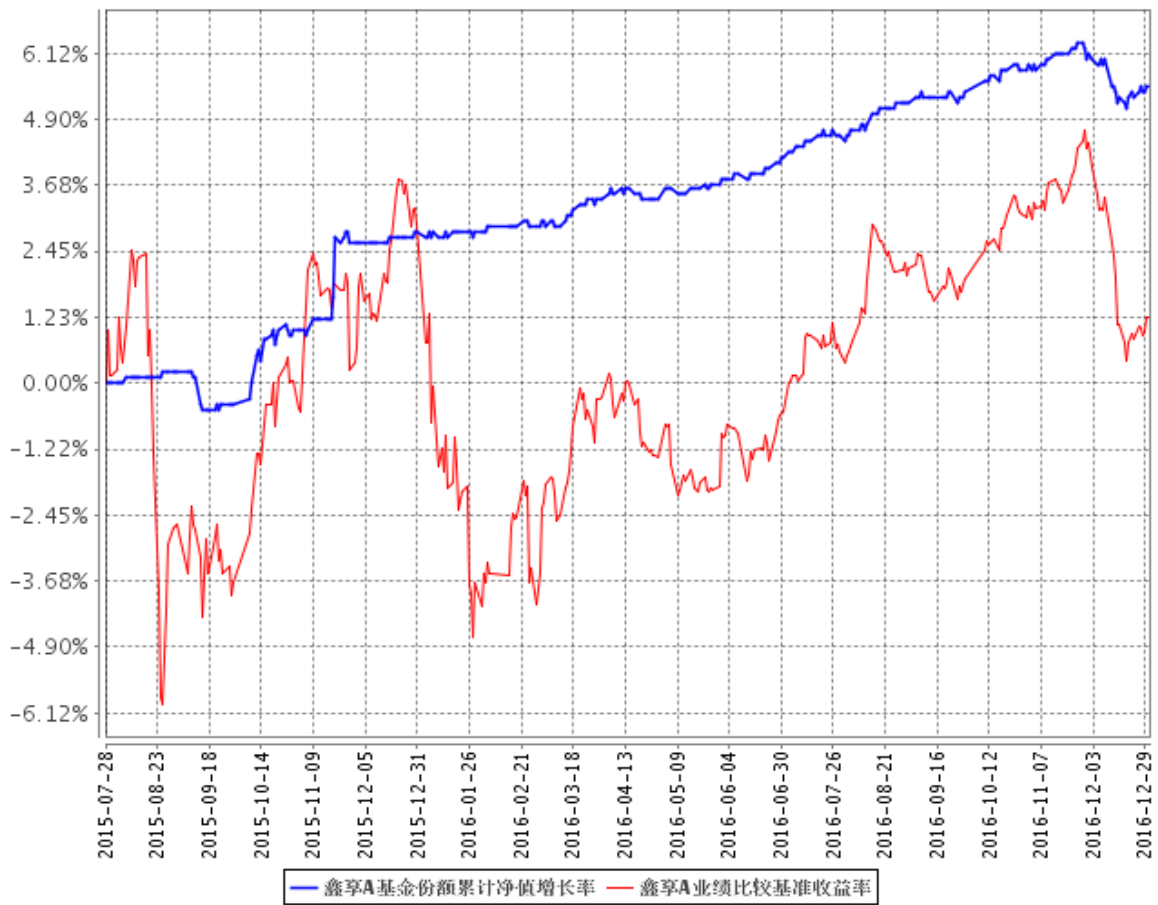
阶段	份额净值增长率①	份额净值增长率标准差②	业绩比较基准收益率③	业绩比较基准收益率标准差④	①-③	②-④
过去三个月	0.19%	0.11%	-0.71%	0.27%	0.90%	-0.16%
过去六个月	1.44%	0.09%	1.79%	0.26%	-0.35%	-0.17%
过去一年	2.72%	0.07%	-1.68%	0.43%	4.40%	-0.36%
自基金合同生效起至今	5.90%	0.11%	1.21%	0.53%	4.69%	-0.42%

注：1、业绩比较基准：沪深 300 指数收益率×30%+中证全债指数收益率×70%。沪深 300 指数的成分股样本选自沪、深两个证券市场，覆盖了沪深市场 60%左右的市值，是中国 A 股市场中代表性强、流动性高、可投资性大的股票组合，能够反映 A 股市场总体发展趋势。中证全债指数从沪深交易所和银行间市场挑选国债、金融债及企业债组成样本券，最大限度地涵盖了中国固定收益市场可供投资的产品，已成为广受投资者认可的投资中国固定收益市场的基准指标。本基金为混合型基金，属于中高风险收益水平的基金，其预期收益及风险水平高于货币市场基金、债券型基金，低于股票型基金。

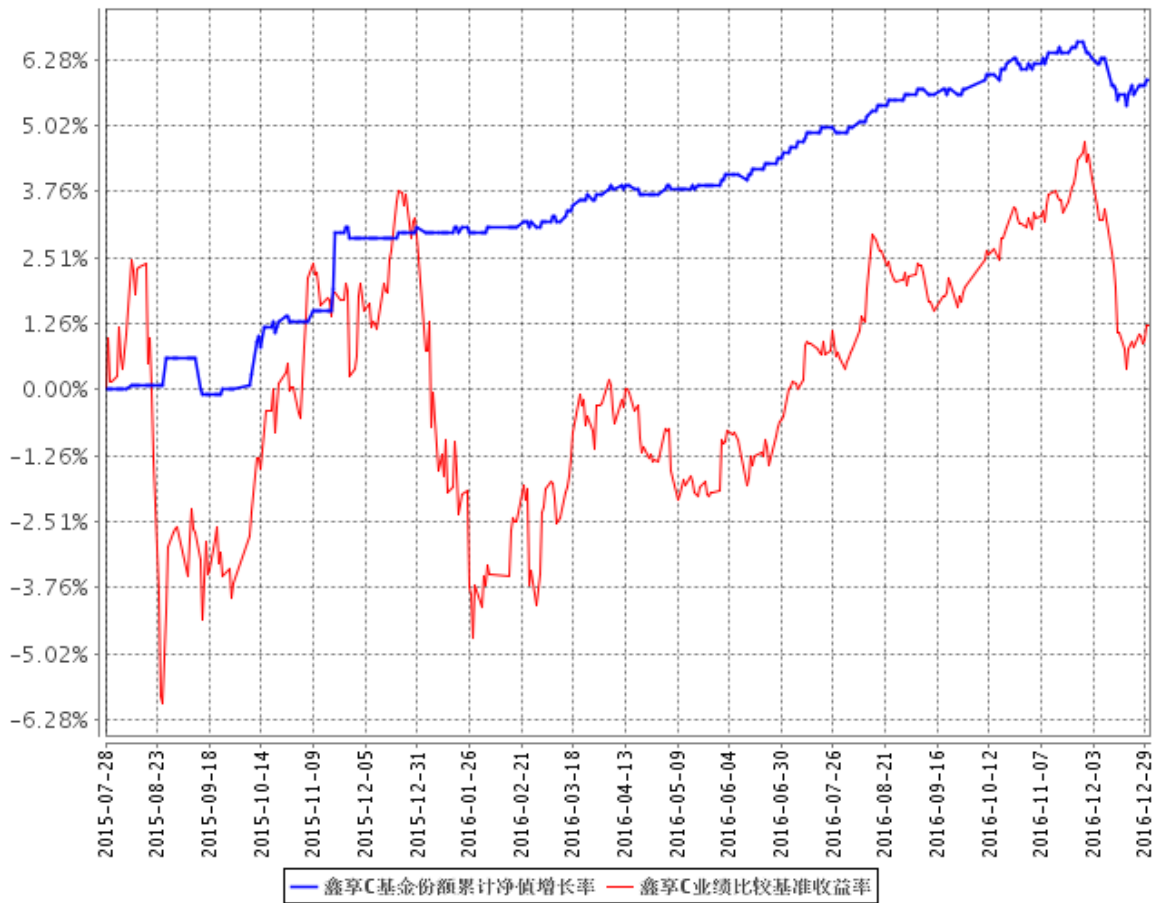
2、本基金对业绩比较基准采用每日再平衡的计算方法。

3.2.2 自基金合同生效以来基金份额累计净值增长率变动及其与同期业绩比较基准收益率变动的比较

鑫享A基金份额累计净值增长率与同期业绩比较基准收益率的历史走势对比图



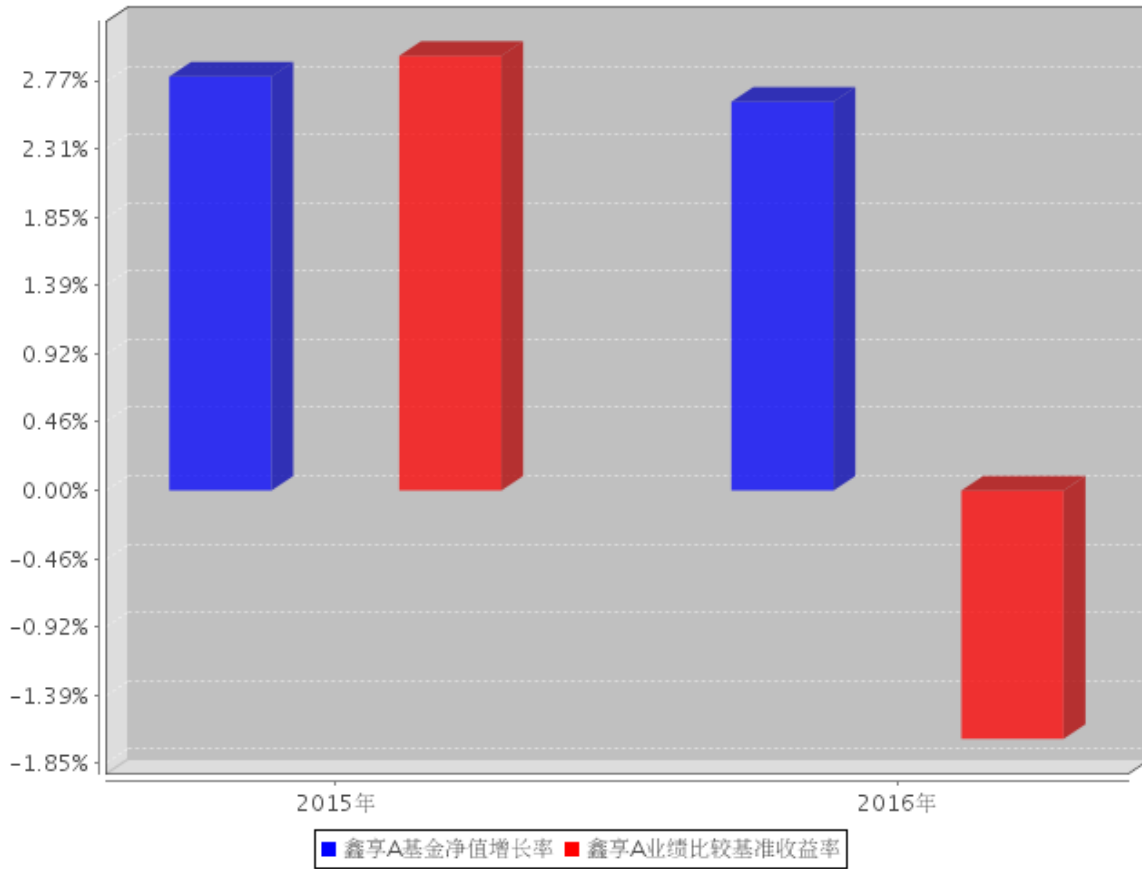
鑫享C基金份额累计净值增长率与同期业绩比较基准收益率的历史走势对比图



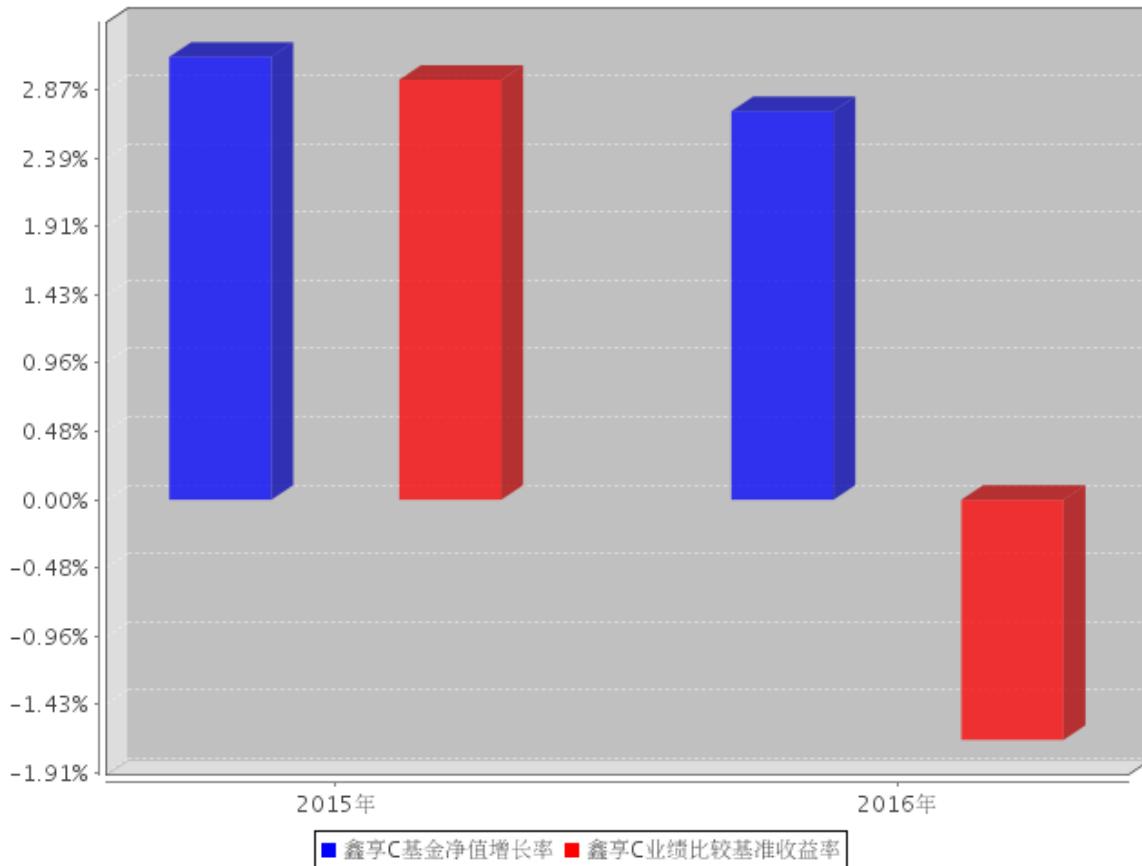
- 1、本基金基金合同于 2015 年 7 月 28 日正式生效，截至报告期末已满一年；
- 2、按照本基金的基金合同规定，基金管理人应当自基金合同生效之日起六个月内使基金的投资组合比例符合基金合同的约定，截至报告期末本基金已完成建仓，建仓期结束时各项资产配置比例符合合同约定。

3.2.3 自基金合同生效以来基金每年净值增长率及其与同期业绩比较基准收益率的比较

鑫享A自基金合同生效以来基金每年净值增长率及其与同期业绩比较基准收益率的对比图



鑫享C自基金合同生效以来基金每年净值增长率及其与同期业绩比较基准收益率的对比图



1. 本基金合同于 2015 年 7 月 28 日正式生效，截止报告期末已满一年。
2. 2015 年是合同生效当年，按实际续存期计算，不按整个自然年度进行折算。

3.3 其他指标

本基金本报告期内无其他指标。

3.4 过去三年基金的利润分配情况

报告期内本基金未进行利润分配，符合基金合同的约定。

§ 4 管理人报告

4.1 基金管理人及基金经理情况

4.1.1 基金管理人及其管理基金的经验

平安大华基金管理有限公司（以下简称“平安基金”）经中国证监会证监许可【2010】1917 号文批准设立。平安基金总部位于深圳，注册资本金为 3 亿元人民币，是目前中国内地基金业注册资本金最高的基金公司之一。目前公司股东为平安信托有限责任公司，持有股权 60.7%；新加坡

大华资产管理有限公司，持有股权 25%；三亚盈湾旅业有限公司，持有股权 14.3%。

平安基金秉承“规范、诚信、专业、创新”企业管理理念，致力于通过持续稳定的投资业绩，不断丰富客户服务手段及服务内容，为投资人提供多样化的基金产品和高品质的理财服务，从而实现“以专业承载信赖”的品牌承诺，成为深得投资人信赖的基金管理公司。截至 2016 年 12 月 31 日，平安基金共管理 29 只开放式基金，资产管理总规模超 836 亿元。

4.1.2 基金经理（或基金经理小组）及基金经理助理简介

姓名	职务	任本基金的基金经理（助理）期限		证券从业年限	说明
		任职日期	离任日期		
李黄海	本基金的基金经理	2015 年 11 月 4 日	2016 年 12 月 27 日	14	李黄海先生，美国南加州大学博士，曾先后任职于民生加银基金金融工程与产品开发部执行总监，易方达基金投资发展部总监助理，摩根士丹利华鑫基金数量化投资部投资经理。2015 年 9 月加入平安大华基金管理有限公司，现担任平安大华鑫享混合型证券投资基金基金经理。
WANG AO	本基金的基金经理	2016 年 9 月 5 日	-	5	WANG AO 先生，CAIA、FRM，澳大利亚莫纳什大学商学(金融学、经济学)学士，曾任职原深发展银行国际业务部外汇政策管理室。2012 年 9 月加入平安大华基金管理有限公司，担任投资研究部固定收益研究员。华基金管理有限公司，担任投资研究部固定收益研究员。现任平安大华鼎信定期开放债券型证券投资基金、平安大华鑫享混合型证券投资基金、平安大华惠金定期开放债券型证券投资基

					金、平安大华鑫利定期开放灵活配置混合型证券投资基金基金经理。
施旭	本基金的基金经理	2016 年 12 月 27 日	-	7	施旭先生，哥伦比亚大学金融数学硕士，曾任职于西部证券、Mockingbird Capital Management、EquaMetrics Inc、国信证券，于 2015 年加入平安大华基金，任衍生品投资中心量化研究员，现任平安大华深证 300 指数增强型证券投资基金、平安大华量化成长多策略灵活配置混合型证券投资基金、平安大华鑫享混合型证券投资基金、平安大华鑫安混合型证券投资基金、平安大华中证沪港深高股息精选指数型证券投资基金基金经理。
孙健	本基金的基金经理	2015 年 7 月 28 日	2016 年 9 月 5 日	16	孙健先生，基金经理，硕士，1975 年生。曾任湘财证券有限责任公司资产管理总部投资经理，中国太平人寿保险有限公司投资部、太平资产管理有限公司组合投资经理，摩根士丹利华鑫货币市场基金基金经理，银华货币市场证券投资基金、银华信用债券型证券投资基金基金经理。2011 年 9 月加入平安大华基金公司，任投资研究部固定收益研究员，现担任“平安大华添

					利债券型证券投资基金”、“平安大华日增利货币市场基金”、“平安大华保本混合型证券投资基金”、“平安大华安心保本混合型证券投资基金”、“平安大华安享保本混合型证券投资基金”、“平安大华安盈保本混合型证券投资基金”、“平安大华惠盈纯债债券型证券投资基金”、“平安大华智能生活灵活配置混合型证券投资基金”基金经理。
--	--	--	--	--	--

注：任职日期和离任日期均指公司作出决定后正式对外公告之日。证券从业的含义遵循协会《证券业从业人员资格管理办法》的相关规定。

4.2 管理人对报告期内本基金运作合规守信情况的说明

本报告期内，本基金管理人严格遵守《中华人民共和国证券投资基金法》、《证券投资基金运作管理办法》、《证券投资基金销售管理办法》和《证券投资基金信息披露管理办法》等有关法律法规及各项实施准则、《平安大华鑫享混合型证券投资基金基金合同》和其他有关法律法规的规定，本着诚实信用、勤勉尽责的原则管理和运用基金资产，在严格控制风险的基础上，为基金份额持有人谋求最大利益。本报告期内，基金运作整体合法合规，没有损害基金份额持有人利益。基金的投资范围、投资比例及投资组合符合有关法律法规及基金合同的规定。

4.3 管理人对报告期内公平交易情况的专项说明

4.3.1 公平交易制度和控制方法

根据《证券投资基金管理公司公平交易制度指导意见》，本基金管理人制定并下发了《平安大华基金管理有限责任公司公平交易管理制度》、《平安大华基金管理有限责任公司异常交易监控及报告制度》，严格执行法律法规及制度要求，从以下五个方面对交易行为进行严格控制：一是搭建平等的投资信息平台，合理设置各类资产管理业务之间以及各类资产管理业务内部的组织结构，在保证各投资组合投资决策相对独立性的同时，确保其在获得投资信息、投资建议和实施投资决策等方面享有公平的机会。二是制定公平交易规则，建立科学的投资决策体系，加强交易执行环

节的内部控制，并通过工作制度、流程和技术手段保证公平交易原则的实现。三是加强对投资交易行为的监察稽核力度，建立有效的异常交易行为日常监控和分析评估制度，通过对投资交易行为的监控、分析评估和信息披露来加强对公平交易过程和结果的监督。四是明确报告制度和路线，根据法规及公司内部要求，分别于每季度和每年度对公司管理的不同投资组合的投资业绩进行分析、评估，形成分析报告，由投资组合经理、督察长、总经理签署后，妥善保存备查，如果发现涉嫌违背公平交易原则的行为，及时向公司管理层汇报并采取相关控制和改进措施。五是建立投资组合投资信息的管理及保密制度，不同投资组合经理之间的持仓和交易等重大非公开投资信息相互隔离。

4.3.2 公平交易制度的执行情况

本报告期内，本基金管理人严格执行《证券投资基金管理公司公平交易制度指导意见》，完善相应制度及流程，通过系统和人工等各种方式在各业务环节严格控制交易公平执行，公平对待旗下管理的所有基金和投资组合。

本基金管理人按日内、3日内、5日内三个不同的时间窗口，对本基金管理人管理的全部投资组合在本报告期连续四个季度期间内的交易情况进行了同向交易价差分析，各投资组合交易过程中不存在显著的交易价差，不存在不公平交易的情况。

4.3.3 异常交易行为的专项说明

本基金于本报告期内不存在异常交易行为。

报告期内，所有投资组合参与的交易所公开竞价同日反向交易成交较少的单边交易量未超过该证券当日成交量的 5%。

4.4 管理人对报告期内基金的投资策略和业绩表现的说明

4.4.1 报告期内基金投资策略和运作分析

本基金在 2016 年年里，充分发挥混合型基金灵活配置的特点，上半年主要进行固定收益投资和新股申购、债券回购等现金类管理，下半年增加一定的权益类二级市场投资，在年初成功回避了股市大盘很大幅度的系统性风险、以及今年第二季度的震荡风险，并且在下半年参与了市场，以优选低波动、高股息的价值蓝筹主线，配合因子选股争取超额收益的方法，为基金持有人取得了较好的绝对正收益，2016 年全年，以鑫享 A 为例，份额净值上涨+2.63%，而同期上证综指下跌-12.3%。

4.4.2 报告期内基金的业绩表现

截至 2016 年 12 月 31 日，本基金 A 份额净值为 1.055 元，份额累计净值为 1.055 元。报告期

内，本基金份额净值增长率为 2.63%，同期业绩基准增长率为-1.68%。本基金 C 份额净值为 1.059 元，份额累计净值为 1.059 元。报告期内，本基金份额净值增长率为 2.72%，期业绩基准增长率为-1.68%。

4.5 管理人对宏观经济、证券市场及行业走势的简要展望

2016 年 12 月 16 日结束的中央经济工作会议提出，将坚持推进供给侧改革并防控金融风险。从 2017 年 1 月开始，中央银行的一系列政策操作和对外表态来看，货币政策正在逐步收紧，引导回购利率水平逐步上升，体现了管理层坚持稳增长、防泡沫、去杠杆等重要目标的决心，逐步引导资金“脱虚向实”。

2017 年将迎来“十九大”，这也是 2017 年最重要的政治事件，政治体制的理顺和改革落地进程的明确有可能带来 A 股的上升行情。2017 年，仍将对国企改革、农业供给侧改革和 PPP 等主题方向进行深入研究，并对基本面改善正在发生的国防军工和石油石化进行持续关注，挖掘相关投资机会。

综上所述，2017 年的股市行情，仍将存在很大的不确定性，相反债券市场在经历了大幅的调整后，前期累积的风险已经得到一定的释放。后续操作将在已经积累的基金收益的安全垫基础上，紧跟政策步伐，积极规避风险，继续进行稳健投资。

4.6 管理人内部有关本基金的监察稽核工作情况

本报告期内，本基金管理人坚持一切从规范运作、防范风险、保护基金份额持有人利益出发，严格遵守国家有关法律法规和行业监管规则，在进一步梳理完善内部控制制度和业务流程的同时，确保各项法规和管理制度的落实。公司法律合规监察部门按照规定的权限和程序，通过合规评审、合规检视等各项合规管理措施以及实时监控、定期检查、专项检查等方法，对基金的投资运作、基金销售、基金运营、客户服务和信息披露等进行了重点监控与稽核，发现问题及时提出改进建议，并督促相关部门进行整改，同时定期向董事会和公司管理层出具监察稽核报告。公司重视对员工的合规培训，开展了多次培训活动，加强对员工行为的管理，增强员工合规意识。公司还通过网站、邮件等多种形式进行了投资者教育工作。

报告期内，本基金管理人所管理的基金运作合法合规，基金合同得到严格履行，有效保障了基金份额持有人利益。本基金管理人将继续以风险控制为核心，提高监察稽核工作的科学性和有效性，切实保障基金安全、合规运作。

4.7 管理人对报告期内基金估值程序等事项的说明

本基金管理人按照企业会计准则、中国证监会相关规定和基金合同关于估值的约定，对基金

所持有的投资品种进行估值。本基金托管人根据法律法规要求履行估值及净值计算的复核责任。

本基金管理人设有估值工作组，由投研部、运营部及监察稽核部相关人员组成。估值工作组负责公司基金估值政策、程序及方法的制定和修订，负责定期审议公司估值政策、程序及方法的科学合理性，保证基金估值的公平、合理，特别是应当保证估值未被歪曲以免对基金份额持有人产生不利影响。

本报告期内，参与估值流程各方之间不存在任何重大利益冲突。

本基金管理人已与中央国债登记结算有限责任公司签署服务协议，由其按约定提供银行间同业市场交易的债券品种的估值数据。

4.8 管理人对报告期内基金利润分配情况的说明

报告期内本基金未进行利润分配，符合基金合同的约定。

4.9 报告期内管理人对本基金持有人数或基金资产净值预警情形的说明

本基金本报告期内未出现连续 20 个工作日基金份额持有人数量不满 200 人、基金资产净值低于 5000 万的情形。

§ 5 托管人报告

5.1 报告期内本基金托管人遵规守信情况声明

本报告期内，平安银行股份有限公司（以下称“本托管人”）在对平安大华鑫享混合型证券投资基金（以下称“本基金”）的托管过程中，严格遵守《证券投资基金法》及其他有关法律法规、基金合同和托管协议的有关规定，不存在损害基金份额持有人利益的行为，完全尽职尽责地履行了应尽的义务。

5.2 托管人对报告期内本基金投资运作遵规守信、净值计算、利润分配等情况的说明

本报告期内，本托管人根据《证券投资基金法》及其他有关法律法规、基金合同和托管协议的规定，对本基金的投资运作进行了必要的监督，对基金资产净值的计算、基金份额申购赎回价格的计算以及基金费用开支等方面进行了认真地复核，未发现本基金管理人存在损害基金份额持有人利益的行为。该基金本报告期内未进行利润分配。

5.3 托管人对本年度报告中财务信息等内容的真实、准确和完整发表意见

本报告中的财务指标、净值表现、收益分配情况、财务会计报告（注：财务会计报告中的“金融工具风险及管理”部分未在托管人复核范围内）、投资组合报告等数据真实、准确和完整。

§ 6 审计报告

6.1 审计报告基本信息

财务报表是否经过审计	是
审计意见类型	标准无保留意见
审计报告编号	普华永道中天审字(2017)第 22055 号

6.2 审计报告的基本内容

审计报告标题	审计报告
审计报告收件人	平安大华鑫享混合型证券投资基金全体基金份额持有人
引言段	我们审计了后附的平安大华鑫享混合型证券投资基金(以下简称“平安大华鑫享混合基金”)的财务报表,包括 2016 年 12 月 31 日的资产负债表、2016 年度的利润表和所有者权益(基金净值)变动表以及财务报表附注。
管理层对财务报表的责任段	<p>编制和公允列报财务报表是平安大华鑫享混合基金的基金管理人平安大华基金管理有限公司管理层的责任。这种责任包括:</p> <p>(1) 按照企业会计准则和中国证券监督管理委员会(以下简称“中国证监会”)、中国证券投资基金业协会(以下简称“中国基金业协会”)发布的有关规定及允许的基金行业实务操作编制财务报表,并使其实现公允反映;</p> <p>(2) 设计、执行和维护必要的内部控制,以使财务报表不存在由于舞弊或错误导致的重大错报。</p>
注册会计师的责任段	<p>我们的责任是在执行审计工作的基础上对财务报表发表审计意见。我们按照中国注册会计师审计准则的规定执行了审计工作。中国注册会计师审计准则要求我们遵守中国注册会计师职业道德守则,计划和执行审计工作以对财务报表是否不存在重大错报获取合理保证。</p> <p>审计工作涉及实施审计程序,以获取有关财务报表金额和披露的审计证据。选择的审计程序取决于注册会计师的判断,包括对由于舞弊或错误导致的财务报表重大错报风险的评估。在进行风险评估时,注册会计师考虑与财务报表编制和公允列报相关的内部控制,以设计恰当的审计程序,但目的并非对内部控制的有效性发表意见。审计工作还包括评价管理层选用会计政策的恰当性和作出会计估计的合理性,以及评价财务报表的总体列报。</p>

	我们相信，我们获取的审计证据是充分、适当的，为发表审计意见提供了基础。	
审计意见段	我们认为，上述平安大华鑫享混合基金的财务报表在所有重大方面按照企业会计准则和在财务报表附注中所列示的中国证监会、中国基金业协会发布的有关规定及允许的基金行业实务操作编制，公允反映了平安大华鑫享混合基金 2016 年 12 月 31 日的财务状况以及 2016 年度的经营成果和基金净值变动情况。	
注册会计师的姓名	曹翠丽	边晓红
会计师事务所的名称	普华永道中天会计师事务所（特殊普通合伙）	
会计师事务所的地址	上海市黄浦区湖滨路 202 号企业天地 2 号普华永道中心 11 楼	
审计报告日期	2017 年 3 月 29 日	

§ 7 年度财务报表

7.1 资产负债表

会计主体：平安大华鑫享混合型证券投资基金

报告截止日：2016 年 12 月 31 日

单位：人民币元

资产	附注号	本期末 2016 年 12 月 31 日	上年度末 2015 年 12 月 31 日
资产：			
银行存款	7.4.7.1	39,716,351.99	1,160,219,099.59
结算备付金		4,199,583.95	14,028,821.77
存出保证金		3,173,032.86	117,492.68
交易性金融资产	7.4.7.2	450,588,692.38	72,589,693.27
其中：股票投资		102,019,792.38	31,867,729.00
基金投资		-	-
债券投资		348,568,900.00	40,721,964.27
资产支持证券投资		-	-
贵金属投资		-	-
衍生金融资产	7.4.7.3	-	-
买入返售金融资产	7.4.7.4	-	1,777,893,746.84
应收证券清算款		-	-
应收利息	7.4.7.5	2,209,797.43	1,381,043.51
应收股利		-	-
应收申购款		597.13	16,504.12
递延所得税资产		-	-
其他资产	7.4.7.6	-	-
资产总计		499,888,055.74	3,026,246,401.78

负债和所有者权益	附注号	本期末 2016 年 12 月 31 日	上年度末 2015 年 12 月 31 日
负 债:			
短期借款		-	-
交易性金融负债		-	-
衍生金融负债	7.4.7.3	-	-
卖出回购金融资产款		-	-
应付证券清算款		-	-
应付赎回款		-	1,613,591.45
应付管理人报酬		440,009.49	2,053,489.29
应付托管费		110,002.40	513,372.31
应付销售服务费		10,160.21	996,311.64
应付交易费用	7.4.7.7	142,201.93	255,935.62
应交税费		-	-
应付利息		-	-
应付利润		-	-
递延所得税负债		-	-
其他负债	7.4.7.8	160,000.00	182,693.53
负债合计		862,374.03	5,615,393.84
所有者权益:			
实收基金	7.4.7.9	471,473,739.10	2,931,440,625.77
未分配利润	7.4.7.10	27,551,942.61	89,190,382.17
所有者权益合计		499,025,681.71	3,020,631,007.94
负债和所有者权益总计		499,888,055.74	3,026,246,401.78

注:

1. 报告截止日 2016 年 12 月 31 日, 基金份额总额 471,473,739.10; 其中下属 A 基金份额 46,247,985.66 份, C 类基金份额 425,225,75.44。下基 A 类基金份额净值 1.055 元, C 类基金份额净值 1.059 元。

7.2 利润表

会计主体: 平安大华鑫享混合型证券投资基金

本报告期: 2016 年 1 月 1 日至 2016 年 12 月 31 日

单位: 人民币元

项 目	附注号	本期 2016 年 1 月 1 日至 2016 年 12 月 31 日	上年度可比期间 2015 年 7 月 28 日(基 金合同生效日)至 2015 年 12 月 31 日
一、收入		39,496,111.61	11,236,668.74
1.利息收入		21,817,421.63	7,892,200.94

其中：存款利息收入	7.4.7.11	3,329,182.20	2,290,226.36
债券利息收入		11,734,978.79	2,986,716.75
资产支持证券利息收入		-	-
买入返售金融资产收入		6,753,260.64	2,609,821.30
其他利息收入		-	5,436.53
2.投资收益（损失以“-”填列）		22,192,747.65	-988,438.57
其中：股票投资收益	7.4.7.12	15,934,124.47	1,023,009.76
基金投资收益		-	-
债券投资收益	7.4.7.13	5,975,835.95	-2,012,924.33
资产支持证券投资收益	7.4.7.13.5	-	-
贵金属投资收益	7.4.7.14	-	-
衍生工具收益	7.4.7.15	89,316.73	-
股利收益	7.4.7.16	193,470.50	1,476.00
3.公允价值变动收益（损失以“-”号填列）	7.4.7.17	-7,132,727.37	4,106,106.66
4.汇兑收益（损失以“-”号填列）		-	-
5.其他收入（损失以“-”号填列）	7.4.7.18	2,618,669.70	226,799.71
减：二、费用		15,000,914.70	5,519,152.26
1. 管理人报酬	7.4.10.2.1	9,461,646.57	2,883,416.47
2. 托管费	7.4.10.2.2	2,365,411.68	720,854.08
3. 销售服务费	7.4.10.2.3	2,371,291.32	1,276,504.92
4. 交易费用	7.4.7.19	380,569.94	436,927.31
5. 利息支出		24,795.19	19,549.48
其中：卖出回购金融资产支出		24,795.19	19,549.48
6. 其他费用	7.4.7.20	397,200.00	181,900.00
三、利润总额（亏损总额以“-”号填列）		24,495,196.91	5,717,516.48
减：所得税费用		-	-
四、净利润（净亏损以“-”号填列）		24,495,196.91	5,717,516.48

7.3 所有者权益（基金净值）变动表

会计主体：平安大华鑫享混合型证券投资基金

本报告期：2016年1月1日至2016年12月31日

单位：人民币元

项目	本期
	2016年1月1日至2016年12月31日

	实收基金	未分配利润	所有者权益合计
一、期初所有者权益（基金净值）	2,931,440,625.77	89,190,382.17	3,020,631,007.94
二、本期经营活动产生的基金净值变动数（本期利润）	-	24,495,196.91	24,495,196.91
三、本期基金份额交易产生的基金净值变动数（净值减少以“-”号填列）	-2,459,966,886.67	-86,133,636.47	-2,546,100,523.14
其中：1. 基金申购款	240,999,439.63	14,630,687.49	255,630,127.12
2. 基金赎回款	-2,700,966,326.30	-100,764,323.96	-2,801,730,650.26
四、本期向基金份额持有人分配利润产生的基金净值变动（净值减少以“-”号填列）	-	-	-
五、期末所有者权益（基金净值）	471,473,739.10	27,551,942.61	499,025,681.71
项目	上年度可比期间 2015年7月28日(基金合同生效日)至2015年12月31日		
	实收基金	未分配利润	所有者权益合计
一、期初所有者权益（基金净值）	292,142,291.66	-	292,142,291.66
二、本期经营活动产生的基金净值变动数（本期利润）	-	5,717,516.48	5,717,516.48
三、本期基金份额交易产生的基金净值变动数（净值减少以“-”号填列）	2,639,298,334.11	83,472,865.69	2,722,771,199.80
其中：1. 基金申购款	2,819,543,451.91	84,050,268.07	2,903,593,719.98
2. 基金赎回款	-180,245,117.80	-577,402.38	-180,822,520.18
四、本期向基金份额持有人分配利润产生的基金净值变动（净值减少以“-”号填列）	-	-	-
五、期末所有者权益（基金净值）	2,931,440,625.77	89,190,382.17	3,020,631,007.94

报表附注为财务报表的组成部分。

报表附注为财务报表的组成部分。

本报告 7.1 至 7.4 财务报表由下列负责人签署：

_____ 罗春风	_____ 林婉文	_____ 陈星
基金管理人负责人	主管会计工作负责人	会计机构负责人

7.4 报表附注

7.4.1 基金基本情况

平安大华鑫享混合型证券投资基金(以下简称“本基金”)经中国证券监督管理委员会(以下简称“中国证监会”)证监许可[2015]第 1330 号《关于准予平安大华鑫享混合型证券投资基金注册的批复》核准,由平安大华基金管理有限公司依照《中华人民共和国证券投资基金法》和《平安大华鑫享混合型证券投资基金基金合同》负责公开募集。本基金为契约型开放式,存续期限不定,首次设立募集不包括认购资金利息共募集人民币 292,126,072.70 元,业经普华永道中天会计师事务所(特殊普通合伙)普华永道中天验字(2015)第 899 号验资报告予以验证。经向经向中国证监会备案,《平安大华鑫享混合型证券投资基金基金合同》于 2015 年 7 月 28 日正式生效,基金合同生效日的基金份额总额为 292,142,291.66 份基金份额,其中认购资金利息折合 16,218.96 份基金份额。本基金的基金管理人为平安大华基金管理有限公司,基金托管人为平安银行股份有限公司(以下简称“平安银行”)。

根据《中华人民共和国证券投资基金法》和《平安大华鑫享混合型证券投资基金基金合同》的有关规定,本基金的投资范围为具有良好流动性的金融工具,包括国内依法公开发行上市的股票(包括中小板、创业板及其他中国证监会允许基金投资的股票)、衍生工具(权证、股指期货等)、债券资产(包括国债、金融债、企业债、公司债、次级债、可转换债券、分离交易可转债、央行票据、中期票据、短期融资券、超短期融资券、中小企业私募债、地方政府债、政府支持机构债、政府支持债券等中国证监会允许投资的债券)、资产支持证券、债券回购、银行存款(包括协议存款、定期存款及其他银行存款)、现金等固定收益类资产,以及法律法规或中国证监会允许投资的其他金融工具(但须符合中国证监会的相关规定)。本基金的业绩比较基准为:沪深 300 指数收益率×30%+中证全债指数收益率×70%。

本财务报表由本基金的基金管理人平安大华基金管理有限公司于 2016 年 3 月 30 日批准报出。

7.4.2 会计报表的编制基础

本基金的财务报表按照财政部于 2006 年 2 月 15 日及以后期间颁布的《企业会计准则—基本准则》、各项具体会计准则及相关规定(以下合称“企业会计准则”)、中国证监会颁布的《证券投资基金信息披露 XBRL 模板第 3 号<年度报告和半年度报告>》、中国证券投资基金业协会(以下简

称“中国基金业协会”)颁布的《证券投资基金会计核算业务指引》、《平安大华鑫享混合型证券投资基金基金合同》和在财务报表附注 7.4.4 所列示的中国证监会、中国基金业协会发布的有关规定及允许的基金行业实务操作编制。

7.4.3 遵循企业会计准则及其他有关规定的声明

本基金 2016 年度财务报表符合企业会计准则的要求,真实、完整地反映了本基金 2016 年 12 月 31 日的财务状况以及 2016 年度的经营成果和基金净值变动情况等有关信息。

7.4.4 重要会计政策和会计估计

7.4.4.1 会计年度

本基金会计年度为公历 1 月 1 日起至 12 月 31 日止。比较财务报表的实际编制期间为 2015 年 7 月 28 日(基金合同生效日)至 2015 年 12 月 31 日止期间。

7.4.4.2 记账本位币

本基金的记账本位币为人民币。

7.4.4.3 金融资产和金融负债的分类

(1) 金融资产的分类

金融资产于初始确认时分类为:以公允价值计量且其变动计入当期损益的金融资产、应收款项、可供出售金融资产及持有至到期投资。金融资产的分类取决于本基金对金融资产的持有意图和持有能力。本基金现无金融资产分类为可供出售金融资产及持有至到期投资。

本基金目前以交易目的持有的股票投资、债券投资和衍生工具(主要为权证投资)分类为以公允价值计量且其变动计入当期损益的金融资产。除衍生工具所产生的金融资产在资产负债表以衍生金融资产列示外,以公允价值计量且其公允价值变动计入损益的金融资产在资产负债表以交易性金融资产列示。

本基金持有的其他金融资产分类为应收款项,包括银行存款、买入返售金融资产和其他各类应收款项等。应收款项是指在活跃市场中没有报价、回收金额固定或可确定的非衍生金融资产。

(2) 金融负债的分类

金融负债于初始确认时分类为:以公允价值计量且其变动计入当期损益的金融负债及其他金融负债。本基金目前暂无金融负债分类为以公允价值计量且其变动计入当期损益的金融负债。本基金持有的其他金融负债包括其他各类应付款项等。

7.4.4.4 金融资产和金融负债的初始确认、后续计量和终止确认

金融资产或金融负债于本基金成为金融工具合同的一方时，按公允价值在资产负债表内确认。以公允价值计量且其变动计入当期损益的金融资产，取得时发生的相关交易费用计入当期损益；对于支付的价款中包含的债券起息日或上次除息日至购买日止的利息，单独确认为应收项目。应收款项和其他金融负债的相关交易费用计入初始确认金额。

对于以公允价值计量且其变动计入当期损益的金融资产，按照公允价值进行后续计量；对于应收款项和其他金融负债采用实际利率法，以摊余成本进行后续计量。

金融资产满足下列条件之一的，予以终止确认：(1) 收取该金融资产现金流量的合同权利终止；(2) 该金融资产已转移，且本基金将金融资产所有权上几乎所有的风险和报酬转移给转入方；或者(3) 该金融资产已转移，虽然本基金既没有转移也没有保留金融资产所有权上几乎所有的风险和报酬，但是放弃了对该金融资产控制。

金融资产终止确认时，其账面价值与收到的对价的差额，计入当期损益。

当金融负债的现时义务全部或部分已经解除时，终止确认该金融负债或义务已解除的部分。终止确认部分的账面价值与支付的对价之间的差额，计入当期损益。

7.4.4.5 金融资产和金融负债的估值原则

本基金持有的股票投资、债券投资和衍生工具(主要为权证投资)按如下原则确定公允价值并进行估值：

(1) 存在活跃市场的金融工具按其估值日的市场交易价格确定公允价值；估值日无交易，但最近交易日后经济环境未发生重大变化且证券发行机构未发生影响证券价格的重大事件的，按最近交易日的市场交易价格确定公允价值。

(2) 存在活跃市场的金融工具，如估值日无交易且最近交易日后经济环境发生了重大变化，参考类似投资品种的现行市价及重大变化等因素，调整最近交易市价以确定公允价值。

(3) 当金融工具不存在活跃市场，采用市场参与者普遍认同且被以往市场实际交易价格验证具有可靠性的估值技术确定公允价值。估值技术包括参考熟悉情况并自愿交易的各方最近进行的市场交易中使用的价格、参照实质上相同的其他金融工具的当前公允价值、现金流量折现法和期权定价模型等。采用估值技术时，尽可能最大程度使用市场参数，减少使用与本基金特定相关的参数。

7.4.4.6 金融资产和金融负债的抵销

本基金持有的资产和承担的负债基本为金融资产和金融负债。当本基金 1) 具有抵销已确认金额的法定权利且该种法定权利现在是可执行的；且 2) 交易双方准备按净额结算时，金融资产与金融负债按抵销后的净额在资产负债表中列示。

7.4.4.7 实收基金

实收基金为对外发行基金份额所募集的总金额在扣除损益平准金分摊部分后的余额。由于申购和赎回引起的实收基金变动分别于基金申购确认日及基金赎回确认日认列。上述申购和赎回分别包括基金转换所引起的转入基金的实收基金增加和转出基金的实收基金减少。

7.4.4.8 损益平准金

损益平准金包括已实现平准金和未实现平准金。已实现平准金指在申购或赎回基金份额时，申购或赎回款项中包含的按累计未分配的已实现损益占基金净值比例计算的金额。未实现平准金指在申购或赎回基金份额时，申购或赎回款项中包含的按累计未实现损益占基金净值比例计算的金额。损益平准金于基金申购确认日或基金赎回确认日认列，并于期末全额转入未分配利润/(累计亏损)。

7.4.4.9 收入/(损失)的确认和计量

股票投资在持有期间应取得的现金股利扣除由上市公司代扣代缴的个人所得税后的净额确认为投资收益。债券投资在持有期间应取得的按票面利率或者发行价计算的利息扣除在适用情况下由债券发行企业代扣代缴的个人所得税后的净额确认为利息收入。

以公允价值计量且其变动计入当期损益的金融资产在持有期间的公允价值变动确认为公允价值变动损益；于处置时，其处置价格与初始确认金额之间的差额确认为投资收益，其中包括从公允价值变动损益结转的公允价值累计变动额。

应收款项在持有期间确认的利息收入按实际利率法计算，实际利率法与直线法差异较小的则按直线法计算。

7.4.4.10 费用的确认和计量

本基金的管理人报酬、托管费和销售服务费在费用涵盖期间按基金合同约定的费率和计算方法逐日确认。

其他金融负债在持有期间确认的利息支出按实际利率法计算，实际利率法与直线法差异较小的则按直线法计算。

7.4.4.11 基金的收益分配政策

本基金的收益分配政策为：(1)在符合有关基金分红条件的前提下，本基金每年收益分配次数最多为 6 次，每次收益分配比例不得低于该次可供分配利润的 10%，若《基金合同》生效不满 3 个月可不进行收益分配；(2)本基金收益分配方式分两种：现金分红与红利再投资，投资者可选择现金红利或将现金红利自动转为基金份额进行再投资；若投资者不选择，本基金默认的收益分配方式是现金分红；若投资者选择红利再投资方式进行收益分配，收益的计算以权益登记日当日收市后计算的基金份额净值为基准转为基金份额进行再投资；(3)基金收益分配后基金份额净值不能低于面值，即基金收益分配基准日的基金份额净值减去每单位基金份额收益分配金额后不能低于面值；(4)由于本基金 A 类基金份额不收取销售服务费，而 C 类基金份额收取销售服务费，各基金份额类别对应的可分配收益将有所不同。本基金同一类别的每一基金份额享有同等分配权；(5)法律法规或监管机关另有规定的，从其规定。

7.4.4.12 分部报告

本基金以内部组织结构、管理要求、内部报告制度为依据确定经营分部，以经营分部为基础确定报告分部并披露分部信息。经营分部是指本基金内同时满足下列条件的组成部分：(1)该组成部分能够在日常活动中产生收入、发生费用；(2)本基金的基金管理人能够定期评价该组成部分的经营成果，以决定向其配置资源、评价其业绩；(3)本基金能够取得该组成部分的财务状况、经营成果和现金流量等有关会计信息。如果两个或多个经营分部具有相似的经济特征，并且满足一定条件的，则合并为一个经营分部。

本基金目前以一个单一的经营分部运作，不需要披露分部信息。

7.4.4.13 其他重要的会计政策和会计估计

根据本基金的估值原则和中国证监会允许的基金行业估值实务操作，本基金确定以下类别股票投资和债券投资的公允价值时采用的估值方法及其关键假设如下：

(1)对于证券交易所上市的股票和债券，若出现重大事项停牌或交易不活跃(包括涨跌停时的交易不活跃)等情况，本基金根据中国证监会公告[2008]38 号《关于进一步规范证券投资基金估值业务的指导意见》，根据具体情况采用《关于发布中基协(AMAC)基金行业股票估值指数的通知》提供的指数收益法等估值技术进行估值。

(2)在银行间同业市场交易的债券品种，根据中国证监会证监会会计字[2007]21 号《关于证券投资基金执行〈企业会计准则〉估值业务及份额净值计价有关事项的通知》采用估值技术确定公允

价值。本基金持有的银行间同业市场债券按现金流量折现法估值，具体估值模型、参数及结果由中央国债登记结算有限责任公司独立提供。

(3)对于在证券交易所上市或挂牌转让的固定收益品种(可转换债券、资产支持证券和私募债券除外)，按照中证指数有限公司根据《中国证券投资基金业协会估值核算工作小组关于 2015 年 1 季度固定收益品种的估值处理标准》所独立提供的债券估值结果确定公允价值。

7.4.5 会计政策和会计估计变更以及差错更正的说明

7.4.5.1 会计政策变更的说明

本基金本报告期未发生会计政策变更。

7.4.5.2 会计估计变更的说明

本基金本报告期未发生会计估计变更。

7.4.5.3 差错更正的说明

本基金本报告期无须说明的会计差错更正。

7.4.6 税项

根据财政部、国家税务总局财税[2004]78号《财政部、国家税务总局关于证券投资基金税收政策的通知》、财税[2008]1号《关于企业所得税若干优惠政策的通知》、财税[2012]85号《关于实施上市公司股息红利差别化个人所得税政策有关问题的通知》、财税[2015]101号《关于上市公司股息红利差别化个人所得税政策有关问题的通知》、财税[2016]36号《关于全面推开营业税改征增值税试点的通知》、财税[2016]46号《关于进一步明确全面推开营改增试点金融业有关政策的通知》、财税[2016]70号《关于金融机构同业往来等增值税政策的补充通知》及其他相关财税法规和实务操作，主要税项列示如下：

(1) 于 2016 年 5 月 1 日前，以发行基金方式募集资金不属于营业税征收范围，不征收营业税。对证券投资基金管理人运用基金买卖股票、债券的差价收入免征营业税。自 2016 年 5 月 1 日起，金融业由缴纳营业税改为缴纳增值税。对证券投资基金管理人运用基金买卖股票、债券的转让收入免征增值税，对国债、地方政府债以及金融同业往来利息收入亦免征增值税。

(2) 对基金从证券市场中取得的收入，包括买卖股票、债券的差价收入，股票的股息、红利收入，债券的利息收入及其他收入，暂不征收企业所得税。

(3) 对基金取得的企业债券利息收入，应由发行债券的企业在向基金支付利息时代扣代缴 20% 的个人所得税。对基金从上市公司取得的股息红利所得，持股期限在 1 个月以内(含 1 个月)的，其股息红利所得全额计入应纳税所得额；持股期限在 1 个月以上至 1 年(含 1 年)的，暂减按

50%计入应纳税所得额；持股期限超过 1 年的，暂免征收个人所得税。对基金持有的上市公司限售股，解禁后取得的股息、红利收入，按照上述规定计算纳税，持股时间自解禁日起计算；解禁前取得的股息、红利收入继续暂减按 50%计入应纳税所得额。上述所得统一适用 20%的税率计征个人所得税。

(4) 基金卖出股票按 0.1%的税率缴纳股票交易印花税，买入股票不征收股票交易印花税。

7.4.7 重要财务报表项目的说明

7.4.7.1 银行存款

单位：人民币元

项目	本期末	
	2016 年 12 月 31 日	
	上年度末	
	2015 年 12 月 31 日	
活期存款	39,716,351.99	1,160,219,099.59
定期存款	-	-
其中：存款期限 1-3 个月	-	-
其他存款	-	-
合计：	39,716,351.99	1,160,219,099.59

7.4.7.2 交易性金融资产

单位：人民币元

项目	本期末			
	2016 年 12 月 31 日			
	成本	公允价值	公允价值变动	
股票	103,329,363.00	102,019,792.38	-1,309,570.62	
贵金属投资-金交所黄金合约	-	-	-	
债券	交易所市场	4,529,593.16	4,455,300.00	-74,293.16
	银行间市场	345,773,720.20	344,113,600.00	-1,660,120.20
	合计	350,303,313.36	348,568,900.00	-1,734,413.36
资产支持证券	-	-	-	
基金	-	-	-	
其他	-	-	-	
合计	453,632,676.36	450,588,692.38	-3,043,983.98	
项目	上年度末			
	2015 年 12 月 31 日			
	成本	公允价值	公允价值变动	
股票	27,841,590.48	31,867,729.00	4,026,138.52	
贵金属投资-金交所黄金合约	-	-	-	
债券	交易所市场	651,964.27	651,964.27	-

	银行间市场	39,990,031.86	40,070,000.00	79,968.14
	合计	40,641,996.13	40,721,964.27	79,968.14
资产支持证券		-	-	-
基金		-	-	-
其他		-	-	-
	合计	68,483,586.61	72,589,693.27	4,106,106.66

7.4.7.3 衍生金融资产/负债

单位：人民币元

项目	本期末 2016年12月31日			
	合同/名义金额	公允价值		备注
		资产	负债	
利率衍生工具	-	-	-	
货币衍生工具	-	-	-	
权益衍生工具	-13,663,763.27	-	-	
IH1701	-13,663,763.27	-	-	
其他衍生工具	-	-	-	
合计	-13,663,763.27	-	-	
项目	上年度末 2015年12月31日			
	合同/名义金额	公允价值		备注
		资产	负债	
利率衍生工具	-	-	-	
货币衍生工具	-	-	-	
权益衍生工具	-	-	-	
其他衍生工具	-	-	-	
合计	-	-	-	

注：衍生金融资产项下的股指期货投资净额为 0。在当日无负债结算制度下，结算准备金已包括所持股指期货合约产生的持仓损益，则衍生金融资产项下的股指期货投资与相关的期货暂收款（结算所得的持仓损益）之间按抵销后的净额为 0。

7.4.7.4 买入返售金融资产

7.4.7.4.1 各项买入返售金融资产期末余额

单位：人民币元

项目	本期末 2016年12月31日	
	账面余额	其中：买断式逆回购
合计	-	-
项目	上年度末	

	2015 年 12 月 31 日	
	账面余额	其中：买断式逆回购
买入返售证券_银行间	977,893,746.84	-
买入返售证券	800,000,000.00	-
合计	1,777,893,746.84	-

7.4.7.4.2 期末买断式逆回购交易中取得的债券

本基金本报告期末及上年度末均未持有从买断式逆回购交易中取得的债券。

7.4.7.5 应收利息

单位：人民币元

项目	本期末 2016 年 12 月 31 日	上年度末 2015 年 12 月 31 日
应收活期存款利息	24,494.16	296,086.29
应收定期存款利息	-	-
应收其他存款利息	-	-
应收结算备付金利息	105.50	6,313.00
应收债券利息	2,185,182.37	443,188.56
应收买入返售证券利息	-	635,402.76
应收申购款利息	-	-
应收黄金合约拆借孳息	-	-
其他	15.40	52.90
合计	2,209,797.43	1,381,043.51

7.4.7.6 其他资产

本基金本报告期末及上年度末均未持有其他资产。

7.4.7.7 应付交易费用

单位：人民币元

项目	本期末 2016 年 12 月 31 日	上年度末 2015 年 12 月 31 日
交易所市场应付交易费用	132,411.73	244,251.33
银行间市场应付交易费用	9,790.20	11,684.29
合计	142,201.93	255,935.62

7.4.7.8 其他负债

单位：人民币元

项目	本期末 2016 年 12 月 31 日	上年度末 2015 年 12 月 31 日
应付券商交易单元保证金	-	-
应付赎回费	-	2,693.53
预提费用	160,000.00	180,000.00
合计	160,000.00	182,693.53

7.4.7.9 实收基金

金额单位：人民币元

平安大华鑫享 A		
项目	本期 2016 年 1 月 1 日至 2016 年 12 月 31 日	
	基金份额（份）	账面金额
上年度末	84,694,461.81	84,694,461.81
本期申购	1,110,991.49	1,110,991.49
本期赎回（以“-”号填列）	-39,557,467.64	-39,557,467.64
- 基金拆分/份额折算前	-	-
基金拆分/份额折算变动份额	-	-
本期申购	-	-
本期赎回（以“-”号填列）	-	-
本期末	46,247,985.66	46,247,985.66

金额单位：人民币元

平安大华鑫享 C		
项目	本期 2016 年 1 月 1 日至 2016 年 12 月 31 日	
	基金份额（份）	账面金额
上年度末	2,846,746,163.96	2,846,746,163.96
本期申购	239,888,448.14	239,888,448.14
本期赎回（以“-”号填列）	-2,661,408,858.66	-2,661,408,858.66
- 基金拆分/份额折算前	-	-
基金拆分/份额折算变动份额	-	-
本期申购	-	-
本期赎回（以“-”号填列）	-	-
本期末	425,225,753.44	425,225,753.44

注：申购含转换入份额；赎回含转换出份额。

7.4.7.10 未分配利润

单位：人民币元

平安大华鑫享 A			
项目	已实现部分	未实现部分	未分配利润合计
上年度末	1,006,320.57	1,352,687.68	2,359,008.25
本期利润	1,731,563.98	-5,467.69	1,726,096.29
本期基金份额交易产生的变动数	-897,127.25	-638,499.59	-1,535,626.84
其中：基金申购款	24,920.84	18,221.70	43,142.54
基金赎回款	-922,048.09	-656,721.29	-1,578,769.38
本期已分配利润	-	-	-
本期末	1,840,757.30	708,720.40	2,549,477.70

单位：人民币元

平安大华鑫享 C			
项目	已实现部分	未实现部分	未分配利润合计
上年度末	41,212,398.74	45,618,975.18	86,831,373.92
本期利润	29,896,360.30	-7,127,259.68	22,769,100.62
本期基金份额交易产生的变动数	-52,641,263.38	-31,956,746.25	-84,598,009.63
其中：基金申购款	10,250,003.73	4,337,541.22	14,587,544.95
基金赎回款	-62,891,267.11	-36,294,287.47	-99,185,554.58
本期已分配利润	-	-	-
本期末	18,467,495.66	6,534,969.25	25,002,464.91

7.4.7.11 存款利息收入

单位：人民币元

项目	本期 2016年1月1日至2016年 12月31日	上年度可比期间 2015年7月28日(基金合同生效日) 至2015年12月31日
活期存款利息收入	2,737,895.06	1,334,976.39
定期存款利息收入	435,193.89	936,418.88
其他存款利息收入	-	-
结算备付金利息收入	25,695.10	18,616.39
其他	130,398.15	214.70
合计	3,329,182.20	2,290,226.36

7.4.7.12 股票投资收益**7.4.7.12.1 股票投资收益——买卖股票差价收入**

单位：人民币元

项目	本期 2016年1月1日至2016 年12月31日	上年度可比期间 2015年7月28日(基金 合同生效日)至2015年12月 31日
卖出股票成交总额	120,012,951.09	159,172,402.76
减: 卖出股票成本总额	104,078,826.62	158,149,393.00
买卖股票差价收入	15,934,124.47	1,023,009.76

7.4.7.13 债券投资收益

7.4.7.13.1 债券投资收益项目构成

单位: 人民币元

项目	本期 2016年1月1日至2016 年12月31日	上年度可比期间 2015年7月28日(基金合 同生效日)至2015年12月31 日
债券投资收益——买卖债券(、债 转股及债券到期兑付)差价收入	5,975,835.95	-2,012,924.33
债券投资收益——赎回差价收入	-	-
债券投资收益——申购差价收入	-	-
合计	5,975,835.95	-2,012,924.33

7.4.7.13.2 债券投资收益——买卖债券差价收入

单位: 人民币元

项目	本期 2016年1月1日至2016 年12月31日	上年度可比期间 2015年7月28日(基金合 同生效日)至2015年12月31 日
卖出债券(、债转股及债券到期兑 付)成交总额	1,138,129,602.67	421,005,712.86
减: 卖出债券(、债转股及债券到 期兑付)成本总额	1,122,688,606.06	414,038,393.99
减: 应收利息总额	9,465,160.66	8,980,243.20
买卖债券差价收入	5,975,835.95	-2,012,924.33

7.4.7.13.3 债券投资收益——赎回差价收入

本基金本报告期末及上年度末均无债券赎回差价收入。

7.4.7.13.4 债券投资收益——申购差价收入

本基金本报告期末及上年度末均无债券申购差价收入。

7.4.7.13.5 资产支持证券投资收益

本基金本报告期及上年度可比期间均无资产支持证券投资。

7.4.7.14 贵金属投资收益**7.4.7.14.1 贵金属投资收益项目构成**

本基金本报告期内及上年度可比期间均无贵金属投资收益。

7.4.7.14.2 贵金属投资收益——买卖贵金属差价收入

本基金本报告期及上年度可比期间均无贵金属投资收益。

7.4.7.14.3 贵金属投资收益——赎回差价收入

本基金本报告期内及上年度可比期间均无贵金属投资收益。

7.4.7.14.4 贵金属投资收益——申购差价收入

本基金本报告期及上年度可比期间均无贵金属投资收益。

7.4.7.15 衍生工具收益**7.4.7.15.1 衍生工具收益——买卖权证差价收入**

本基金本报告期内及上年度可比期间均未发生权证买卖收益/损失。

7.4.7.15.2 衍生工具收益 ——其他投资收益

单位：人民币元

项目	本期收益金额 2016年1月1日至2016年 12月31日	上年度可比期间收益金 额 2015年7月28日(基金 合同生效日)至2015年 12月31日
权证投资收益	-	-
股指期货-投资收益	89,316.73	-

7.4.7.16 股利收益

单位：人民币元

项目	本期 2016年1月1日至2016年12 月31日	上年度可比期间 2015年7月28日(基金合同生效 日)至2015年12月31日
股票投资产生的股利收益	193,470.50	1,476.00
基金投资产生的股利收益	-	-

合计	193,470.50	1,476.00
----	------------	----------

7.4.7.17 公允价值变动收益

单位：人民币元

项目名称	本期 2016年1月1日至2016 年12月31日	上年度可比期间 2015年7月28日(基金合同 生效日)至2015年12月31日
1. 交易性金融资产	-7,150,090.64	4,106,106.66
——股票投资	-5,335,709.14	4,026,138.52
——债券投资	-1,814,381.50	79,968.14
——资产支持证券投资	-	-
——贵金属投资	-	-
——其他	-	-
2. 衍生工具	17,363.27	-
——权证投资	-	-
权益衍生工具	17,363.27	-
3. 其他	-	-
合计	-7,132,727.37	4,106,106.66

7.4.7.18 其他收入

单位：人民币元

项目	本期 2016年1月1日至2016年 12月31日	上年度可比期间 2015年7月28日(基金合同生 效日)至2015年12月31日
基金赎回费收入	2,618,666.35	224,892.35
转换费收入	3.35	1,907.36
合计	2,618,669.70	226,799.71

注：

1. 本基金的赎回费率按持有期间递减，对持续持有期少于 30 天的 A 类基金份额投资人收取的赎回费全额计入基金财产；对持续持有期大于等于 30 天少于 90 天的 A 类基金份额投资人收取的赎回费总额的 75% 计入基金财产；对持续持有期大于等于 90 天少于 180 天的 A 类基金份额投资人收取的赎回费总额的 50% 计入基金财产；对持续持有期大于等于 180 天少于 2 年的 A 类基金份额投资人收取的赎回费总额的 25% 计入基金财产；对 C 类基金份额投资人收取的赎回费 100% 计入基金财产。
2. 本基金的转换费由申购补差费和转出基金的赎回费两部分构成。

7.4.7.19 交易费用

单位：人民币元

项目	本期 2016年1月1日至2016年 12月31日	上年度可比期间 2015年7月28日(基金合同生 效日)至2015年12月31日
交易所市场交易费用	361,931.77	433,852.31
银行间市场交易费用	15,959.01	3,075.00
估值期货交易费用	2,679.16	-
合计	380,569.94	436,927.31

7.4.7.20 其他费用

单位：人民币元

项目	本期 2016年1月1日至2016 年12月31日	上年度可比期间 2015年7月28日(基金合同 生效日)至2015年12月31日
审计费用	60,000.00	60,000.00
信息披露费	300,000.00	120,000.00
银行间账户维护费	36,600.00	1,500.00
其他	600.00	400.00
合计	397,200.00	181,900.00

7.4.7.21 分部报告

截至本期末，本基金仅在中国大陆境内从事证券投资单一业务，因此，无需作披露的分部报告。

7.4.8 或有事项、资产负债表日后事项的说明

7.4.8.1 或有事项

截至资产负债表日，本基金无须作披露的或有事项。

7.4.8.2 资产负债表日后事项

财政部、国家税务总局于2016年12月21日颁布《关于明确金融 房地产开发 教育辅助服务等增值税政策的通知》(财税[2016]140号)，要求资管产品运营过程中发生的增值税应税行为，以资管产品管理人为增值税纳税人，自2016年5月1日起执行。

根据财政部、国家税务总局于2017年1月6日颁布的《关于资管产品增值税政策有关问题的补充通知》(财税[2017]2号)，2017年7月1日(含)以后，资管产品运营过程中发生的增值税应

税行为，以资管产品管理人为增值税纳税人，按照现行规定缴纳增值税。对资管产品在 2017 年 7 月 1 日前运营过程中发生的增值税应税行为，未缴纳增值税的，不再缴纳；已缴纳增值税的，已纳税额从资管产品管理人以后月份的增值税应纳税额中抵减。资管产品运营过程中发生增值税应税行为的具体征收管理办法，由国家税务总局另行制定。上述税收政策对本基金截至本财务报表批准报出日止的财务状况和经营成果无影响。

7.4.9 关联方关系

关联方名称	与本基金的关系
平安大华基金管理有限公司（“平安大华”）	基金管理人、注册登记机构、基金销售机构
平安银行股份有限公司（“平安银行”）	基金托管人，基金销售机构
平安信托有限责任公司	基金管理人的股东
大华资产管理有限公司	基金管理人的股东
三亚盈湾旅业有限公司	基金管理人的股东
深圳平安大华汇通财富管理有限公司	基金管理人的子公司
平安证券有限责任公司（“平安证券”）	基金管理人的股东的子公司、基金销售机构
中国平安保险(集团)股份有限公司	基金管理人的最终控股母公司
上海陆金所资产管理有限公司	与基金管理人受同一实际控制的公司

注：以下关联交易均在正常业务范围内按一般商业条款订立。

7.4.10 本报告期及上年度可比期间的关联方交易

7.4.10.1 通过关联方交易单元进行的交易

7.4.10.1.1 股票交易

本基金本报告期及上年度可比期间均无通过关联方交易单元进行的交易。

7.4.10.1.2 债券交易

本基金本报告期及上年度可比期间均无通过关联方交易单元进行的交易。

7.4.10.1.3 债券回购交易

本基金本报告期及上年度可比期间均无关联方债券回购交易。

7.4.10.1.4 权证交易

本基金本报告期及上年度可比期间未通过关联方进行权证交易。

7.4.10.1.5 应支付关联方的佣金

本基金本报告期及上年度可比期间均无应支付关联方佣金。

7.4.10.2 关联方报酬

7.4.10.2.1 基金管理费

单位：人民币元

项目	本期	上年度可比期间
	2016 年 1 月 1 日至 2016 年 12 月 31 日	2015 年 7 月 28 日 (基金合同生效日) 至 2015 年 12 月 31 日
当期发生的基金应支付的管理费	9,461,646.57	2,883,416.47
其中：支付销售机构的客户维护费	276,740.88	196,602.91

注：支付基金管理人平安大华基金管理有限公司的管理人报酬按前一日基金资产净值 0.80% 的年费率计提，逐日累计至每月月底，按月支付。其计算公式为：

日管理人报酬 = 前一日基金资产净值 X 0.80% / 当年天数。

7.4.10.2.2 基金托管费

单位：人民币元

项目	本期	上年度可比期间
	2016 年 1 月 1 日至 2016 年 12 月 31 日	2015 年 7 月 28 日 (基金合同生效日) 至 2015 年 12 月 31 日
当期发生的基金应支付的托管费	2,365,411.68	720,854.08

注：支付基金托管人平安银行的托管费按前一日基金资产净值 0.20% 的年费率计提，逐日累计至每月月底，按月支付。其计算公式为：

日托管费 = 前一日基金资产净值 X 0.20% / 当年天数。

7.4.10.2.3 销售服务费

单位：人民币元

获得销售服务费的各关联方名称	本期		
	2016 年 1 月 1 日至 2016 年 12 月 31 日		
	当期发生的基金应支付的销售服务费		
	平安大华鑫享 A	平安大华鑫享 C	合计
平安大华	-	2,341,068.60	2,341,068.60
平安银行	-	30,010.87	30,010.87
平安证券	-	122.17	122.17
陆金所	-	80.57	80.57
合计	-	2,371,282.21	2,371,282.21
获得销售服务费的各关联方名称	上年度可比期间		
	2015 年 7 月 28 日 (基金合同生效日) 至 2015 年 12 月 31 日		
	当期发生的基金应支付的销售服务费		

	平安大华鑫享 A	平安大华鑫享 C	合计
平安大华	-	1,215,918.54	1,215,918.54
平安银行	-	58,479.26	58,479.26
平安证券	-	608.27	608.27
合计	-	1,275,006.07	1,275,006.07

注：支付基金销售机构的销售服务费按前一日 C 类基金资产净值 0.40% 的年费率计提，逐日累计至每月月底，按月支付给平安大华基金管理有限公司，再由平安大华基金管理有限公司计算并支付给各基金销售机构。其计算公式为：

日销售服务费 = C 类基金前一日基金资产净值 X 0.40% / 当年天数。

7.4.10.3 与关联方进行银行间同业市场的债券(含回购)交易

本基金本报告期及上年度可比期间均未与关联方进行银行间同业市场的债券（含回购）交易。

7.4.10.4 各关联方投资本基金的情况

7.4.10.4.1 报告期内基金管理人运用固有资金投资本基金的情况

份额单位：份

项目	本期 2016 年 1 月 1 日至 2016 年 12 月 31 日	
	平安大华鑫享 A	平安大华鑫享 C
基金合同生效日（2015 年 7 月 28 日）持有的基金份额	9,999,000.00	0.00
期初持有的基金份额	9,999,000.00	0.00
期间申购/买入总份额	0.00	0.00
期间因拆分变动份额	0.00	0.00
减：期间赎回/卖出总份额	0.00	0.00
期末持有的基金份额	9,999,000.00	0.00
期末持有的基金份额占基金总份额比例	2.1208%	-

项目	上年度可比期间 2015 年 7 月 28 日(基金合同生效日)至 2015 年 12 月 31 日	
	平安大华鑫享 A	平安大华鑫享 C
基金合同生效日（2015 年 7 月 28 日）持有的基金份额	9,999,000.00	0.00
期初持有的基金份额	9,999,000.00	0.00
期间申购/买入总份额	0.00	0.00

期间因拆分变动份额	0.00	0.00
减：期间赎回/卖出总份额	0.00	0.00
期末持有的基金份额	9,999,000.00	0.00
期末持有的基金份额占基金总份额比例	0.3400%	-

7.4.10.4.2 报告期末除基金管理人之外的其他关联方投资本基金的情况

本基金本报告期及上年度可比期间均未有除基金管理人之外的其他关联方投资本基金的情况。

7.4.10.5 由关联方保管的银行存款余额及当期产生的利息收入

单位：人民币元

关联方名称	本期 2016年1月1日至2016年12月31日		上年度可比期间 2015年7月28日(基金合同生效日)至 2015年12月31日	
	期末余额	当期利息收入	期末余额	当期利息收入
平安银行	39,716,351.99	2,737,895.06	1,160,219,099.59	1,334,976.39

注：本基金的银行存款由基金托管人平安银行保管，按银行同业利率计息。

7.4.10.6 本基金在承销期内参与关联方承销证券的情况

本基金本报告期及上年度可比期间均未在承销期内参与关联方承销的证券。

7.4.10.7 其他关联交易事项的说明

本基金本报告期及上年度可比期间均无须作说明的其他关联交易事项。

7.4.11 利润分配情况

7.4.11.1 利润分配情况——非货币市场基金

本基金本报告期末未进行利润分配。

7.4.12 期末（2016年12月31日）本基金持有的流通受限证券

7.4.12.1 因认购新发/增发证券而于期末持有的流通受限证券

金额单位：人民币元

7.4.12.1.1 受限证券类别：股票										
证券代码	证券名称	成功认购日	可流通日	流通受限类型	认购价格	期末估值单价	数量 (单位：股)	期末成本总额	期末估值总额	备注
601375	中原证券	2016年12月20日	2017年1月3日	新股未上市	4.00	4.00	26,695	106,780.00	106,780.00	-
603877	太平	2016年	2017年	新股未上市	21.30	21.30	3,180	67,734.00	67,734.00	-

	鸟	12月29日	1月9日	上市						
603035	常熟汽饰	2016年12月27日	2017年1月5日	新股未上市	10.44	10.44	2,316	24,179.04	24,179.04	-
002840	华统股份	2016年12月29日	2017年1月10日	新股未上市	6.55	6.55	1,814	11,881.70	11,881.70	-
002838	道恩股份	2016年12月28日	2017年1月6日	新股未上市	15.28	15.28	681	10,405.68	10,405.68	-
300591	万里马	2016年12月30日	2017年1月10日	新股未上市	3.07	3.07	2,396	7,355.72	7,355.72	-

注：基金可使用以基金名义开设的股票账户，选择网上或者网下一种方式进行新股申购。其中基金作为一般法人或战略投资者认购的新股，根据基金与上市公司所签订申购协议的规定，在新股上市后的约定期限内不能自由转让；基金作为个人投资者参与网上认购获配的新股，从新股获配日至新股上市日之间不能自由转让。

7.4.12.2 期末持有的暂时停牌等流通受限股票

金额单位：人民币元

股票代码	股票名称	停牌日期	停牌原因	期末估值单价	复牌日期	复牌开盘单价	数量(股)	期末成本总额	期末估值总额	备注
300104	乐视网	2016年12月7日	重大事项	35.80	2017年1月16日	36.88	7,700	296,604.00	275,660.00	-
002165	红宝丽	2016年10月10日	重大事项	8.57	2017年1月5日	9.43	25,900	218,744.00	221,963.00	-
002652	扬子新材	2016年12月12日	重大事项	18.11	-	-	10,000	163,500.00	181,100.00	-
600859	王府井	2016年9月27日	重大事项	16.28	-	-	9,000	148,397.00	146,520.00	-
002113	天润数娱	2016年11月30日	重大事项	18.81	-	-	6,200	69,874.00	116,622.00	-

002440	闰土股份	2016年10月24日	重大事项	16.34	2017年1月12日	15.22	4,600	69,644.00	75,164.00	-
000558	莱茵体育	2016年10月17日	重大事项	14.75	-	-	4,900	71,060.00	72,275.00	-
600576	万家文化	2016年11月28日	重大事项	18.38	2017年1月12日	20.22	3,800	71,060.00	69,844.00	-
000584	友利控股	2016年10月10日	重大事项	11.85	-	-	5,800	68,907.00	68,730.00	-
002396	星网锐捷	2016年9月12日	重大事项	19.70	2017年2月21日	18.35	2,900	64,493.08	57,130.00	-
002025	航天电器	2016年9月12日	重大事项	25.20	-	-	2,100	59,363.32	52,920.00	-
600654	中安消	2016年12月14日	重大事项	17.43	-	-	2,600	50,414.00	45,318.00	-
600485	信威集团	2016年12月26日	重大事项	14.60	-	-	800	13,944.00	11,680.00	-

注：本基金截至 2016 年 12 月 31 日止持有以上因重大事项可能产生重大影响被暂时停牌的股票，该类股票将在所公布事项的重大影响消除后，经交易所批准复牌。

7.4.12.3 期末债券正回购交易中作为抵押的债券

7.4.12.3.1 银行间市场债券正回购

本基金于本期末未持有银行间市场债券正回购。

7.4.12.3.2 交易所市场债券正回购

本基金于本期末未持有交易所市场债券正回购。

7.4.13 金融工具风险及管理

7.4.13.1 风险管理政策和组织架构

本基金在日常经营活动中涉及的财务风险主要包括信用风险、流动性风险及市场风险。本基

金管理人制定了政策和程序来识别及分析这些风险，并设定适当的风险限额及内部控制流程，通过可靠的管理及信息系统持续监控上述各类风险。

本基金的基金管理人奉行全面风险管理体系的建设，建立了以风险控制委员会为核心的、由督察长、风险管理委员会、法律合规监察部和相关业务部门构成的四级风险管理架构体系。

7.4.13.2 信用风险

信用风险是指基金在交易过程中因交易对手未履行合约责任，或者基金所投资证券之发行人出现违约、拒绝支付到期本息等情况，导致基金资产损失和收益变化的风险。

本基金的基金管理人在交易前对交易对手的资信状况进行了充分的评估。本基金的银行存款存放在本基金的托管行平安银行，因而与银行存款相关的信用风险不重大。本基金在交易所进行的交易均以中国证券登记结算有限责任公司为交易对手完成证券交收和款项清算，违约风险可能性很小；在银行间同业市场进行交易前均对交易对手进行信用评估并对证券交割方式进行限制以控制相应的信用风险。

本基金的基金管理人建立了信用风险管理流程，通过对投资品种信用等级评估来控制证券发行人的信用风险，且通过分散化投资以分散信用风险。

本基金债券投资的信用评级情况按《中国人民银行信用评级管理指导意见》设定的标准统计及汇总。

7.4.13.2.1 按短期信用评级列示的债券投资

单位：人民币元

短期信用评级	本期末 2016年12月31日	上年度末 2015年12月31日
A-1	49,647,000.00	20,006,000.00
A-1 以下	-	-
未评级	294,466,600.00	20,064,000.00
合计	344,113,600.00	40,070,000.00

注：未评级部分为国债及超短期融资券。

7.4.13.2.2 按长期信用评级列示的债券投资

单位：人民币元

长期信用评级	本期末 2016年12月31日	上年度末 2015年12月31日
AAA	-	-
AAA 以下	3,409,200.00	651,964.27
未评级	1,046,100.00	-
合计	4,455,300.00	651,964.27

注：未评级部分为政策性金融债。

7.4.13.3 流动性风险

流动性风险是指基金在履行与金融负债有关的义务时遇到资金短缺的风险。本基金的流动性风险一方面来自于基金份额持有人可随时要求赎回其持有的基金份额，另一方面来自于投资品种所处的交易市场不活跃而带来的变现困难或因投资集中而无法在市场出现剧烈波动的情况下以合理的价格变现。

针对兑付赎回资金的流动性风险，本基金的基金管理人每日对本基金的申购赎回情况进行严密监控并预测流动性需求，保持基金投资组合中的可用现金头寸与之相匹配。本基金的基金管理人在基金合同中设计了巨额赎回条款，约定在非常情况下赎回申请的处理方式，控制因开放申购赎回模式带来的流动性风险，有效保障基金持有人利益。

针对投资品种变现的流动性风险，本基金的基金管理人通过独立的风险管理部门设定流动性比例要求，对流动性指标进行持续的监测和分析，包括组合持仓集中度指标、组合在短时间内变现能力的综合指标、组合中变现能力较差的投资品种比例以及流通受限制的投资品种比例等。本基金投资于一家公司发行的股票市值不超过基金资产净值的 10%，且本基金与由本基金的基金管理人管理的其他基金共同持有一家公司的证券不得超过该证券的 10%。本基金所持部分证券在证券交易所上市，其余亦可在银行间同业市场交易，因此除附注 7.4.12 中列示的部分基金资产流通暂时受限制不能自由转让的情况外，其余均能以合理价格适时变现。此外，本基金可通过卖出回购金融资产方式借入短期资金应对流动性需求，其上限一般不超过基金持有的债券投资的公允价值。

于 2016 年 12 月 31 日，本基金所承担的全部金融负债的合约约定到期日均较短且不计息，可赎回基金份额净值(所有者权益)无固定到期日且不计息，因此账面余额即为未折现的合约到期现金流量。

7.4.13.4 市场风险

市场风险是指基金所持金融工具的公允价值或未来现金流量因所处市场各类价格因素的变动而发生波动的风险，包括利率风险、外汇风险和其他价格风险。

7.4.13.4.1 利率风险

利率风险是指金融工具的公允价值或现金流量受市场利率变动而发生波动的风险。利率敏感性金融工具均面临由于市场利率上升而导致公允价值下降的风险，其中浮动利率类金融工具还面临每个付息期间结束根据市场利率重新定价时对于未来现金流影响的风险。

本基金的基金管理人定期对本基金面临的利率敏感性缺口进行监控，并通过调整投资组合的久期等方法对上述利率风险进行管理。

本基金主要投资于交易所及银行间市场交易的固定收益品种，因此存在相应的利率风险。

7.4.13.4.1.1 利率风险敞口

单位：人民币元

本 期 末 201 6年 12 月 31 日	1 个月以内	1-3 个月	3 个月-1 年	1-5 年	5 年以上	不计息	合计
资产							
银行存款	39,716,351.99	-	-	-	-	-	39,716,351.99
结算备付金	4,199,583.95	-	-	-	-	-	4,199,583.95
存出保证金	3,173,032.86	-	-	-	-	-	3,173,032.86
交易性金融资产	-	50,023,000.00	294,090,600.00	1,046,100.00	3,409,200.00	102,019,792.38	450,588,692.38
应收利息	-	-	-	-	-	2,209,797.43	2,209,797.43
应	-	-	-	-	-	597.13	597.13

收申购款							
资产总计	47,088,968.80	50,023,000.00	294,090,600.00	1,046,100.00	3,409,200.00	104,230,186.94	499,888,055.74
负债							
应付证券清算款	-	-	-	-	-	-	-
应付管理人报酬	-	-	-	-	-	440,009.49	440,009.49
应付托管费	-	-	-	-	-	110,002.40	110,002.40
应付销售服务费	-	-	-	-	-	10,160.21	10,160.21
应付交易费用	-	-	-	-	-	142,201.93	142,201.93
其他负	-	-	-	-	-	160,000.00	160,000.00

债							
负						862,374.03	862,374.03
债							
总							
计							
利率	47,088,968.80	50,023,000.00	294,090,600.00	1,046,100.00	3,409,200.00		
敏							
感							
度							
缺							
口							
上							
年							
度							
末							
201							
5年							
12							
月							
31							
日							
1个月以内		1-3个月	3个月-1年	1-5年	5年以上	不计息	合计
资							
产							
银	1,160,219,099.59						1,160,219,099.59
行							
存							
款							
结	14,028,821.77						14,028,821.77
算							
备							
付							
金							
存	117,492.68						117,492.68
出							
保							
证							
金							
交			40,070,000.00		651,964.27	31,867,729.00	72,589,693.27
易							
性							
金							
融							
资							
产							

买入返售金融资产	1,777,893,746.84	-	-	-	-	-	1,777,893,746.84
应收利息	-	-	-	-	-	1,381,043.51	1,381,043.51
应收申购款	-	-	-	-	-	16,504.12	16,504.12
其他资产	-	-	-	-	-	-	-
资产总计	2,952,259,160.88	-	40,070,000.00	-	651,964.27	33,265,276.63	3,026,246,401.78
负债	-	-	-	-	-	-	-
应付赎回款	-	-	-	-	-	1,613,591.45	1,613,591.45
应付管理人报酬	-	-	-	-	-	2,053,489.29	2,053,489.29
应付托管费	-	-	-	-	-	513,372.31	513,372.31
应	-	-	-	-	-	996,311.64	996,311.64

付销售服务费							
应付交易费用		-	-	-	-	255,935.62	255,935.62
其他负债		-	-	-	-	182,693.53	182,693.53
负债总计		-	-	-	-	5,615,393.84	5,615,393.84
利率敏感度缺口	2,952,259,160.88		-40,070,000.00		-651,964.27		-

注：表中所示为本基金资产及负债的账面价值，并按照合约规定的利率重新定价日或到期日孰早者予以分类。

7.4.13.4.1.2 利率风险的敏感性分析

假设	除市场利率以外的其它市场变量保持不变		
分析	相关风险变量的变动	对资产负债表日基金资产净值的影响金额（单位：人民币元）	
		本期末（2016年12月31日）	上年度末（2015年12月31日）
	市场利率下降 25 个基点	433,165.22	65,456.14
市场利率上升 25 个基点	-431,566.94	-65,194.18	

7.4.13.4.2 外汇风险

外汇风险是指金融工具的公允价值或未来现金流量因外汇汇率变动而发生波动的风险。本基金的所有资产及负债以人民币计价，因此无重大外汇风险。

7.4.13.4.3 其他价格风险

其他价格风险是指基金所持金融工具的公允价值或未来现金流量因除市场利率和外汇汇率以外的市场价格因素变动而发生波动的风险。本基金主要投资于证券交易所上市或银行间同业市场交易的股票和债券，所面临的其他价格风险来源于单个证券发行主体自身经营情况或特殊事项的影响，也可能来源于证券市场整体波动的影响。

本基金的基金管理人在构建和管理投资组合的过程中，采用“自上而下”的策略，通过对宏观经济情况及政策的分析，结合证券市场运行情况，做出资产配置及组合构建的决定；通过对单个证券的定性分析及定量分析，选择符合基金合同约定范围的投资品种进行投资。本基金的基金管理人定期结合宏观及微观环境的变化，对投资策略、资产配置、投资组合进行修正，来主动应对可能发生的市场价格风险。

本基金通过投资组合的分散化降低其他价格风险。本基金投资组合中股票等权益类资产投资占基金资产的比例范围为 0-90%，其中每个交易日日终在扣除股指期货合约需缴纳的交易保证金后，现金或到期日在一年以内的政府债券不低于基金资产净值的 5%，权证及其他金融工具的投资比例依照法律法规或监管机构的规定执行。此外，本基金的基金管理人每日对本基金所持有的证券价格实施监控，定期运用多种定量方法对基金进行风险度量，包括 VaR(Value at Risk) 指标等来测试本基金面临的潜在价格风险，及时可靠地对风险进行跟踪和控制。

7.4.13.4.3.1 其他价格风险敞口

金额单位：人民币元

项目	本期末 2016 年 12 月 31 日		上年度末 2015 年 12 月 31 日	
	公允价值	占基金 资产净 值比例 (%)	公允价值	占基金资 产净值比 例 (%)
交易性金融资产-股票投资	102,019,792.38	20.44	31,867,729.00	1.06
交易性金融资产-基金投资	-	-	-	-
交易性金融资产-贵金属投资	-	-	-	-
衍生金融资产-权证投资	-	-	-	-
其他	-	-	-	-
合计	102,019,792.38	20.44	31,867,729.00	1.06

7.4.13.4.3.2 其他价格风险的敏感性分析

假设	除业绩比较基准以外的其它市场变量保持不变		
分析	相关风险变量的变动	对资产负债表日基金资产净值的影响金额（单位：人民币元）	
		本期末（2016年12月31日）	上年度末（2015年12月31日）
	基金业绩比较基准上升5%	641,050.42	8,097,866.12
	基金业绩比较基准下降5%	-641,050.42	-8,097,866.12

本基金业绩比较基准为沪深300指数收益率×30%+中证全债指数收益率×70%。

7.4.14 有助于理解和分析会计报表需要说明的其他事项

(1) 公允价值

(a) 金融工具公允价值计量的方法

公允价值计量结果所属的层次，由对公允价值计量整体而言具有重要意义的输入值所属的最低层次决定：

第一层次：相同资产或负债在活跃市场上未经调整的报价。

第二层次：除第一层次输入值外相关资产或负债直接或间接可观察的输入值。

第三层次：相关资产或负债的不可观察输入值。

(b) 持续的以公允价值计量的金融工具

(i) 各层次金融工具公允价值

于2016年12月31日，本基金持有的以公允价值计量且其变动计入当期损益的金融资产中属于第一层次的余额为103,805,730.24元，属于第二层次的余额为346,782,962.14元，无属于第三层次的余额(2015年12月31日：第一层次30,381,342.60元，第二层次42,208,350.67元，无第三层次)。

(ii) 公允价值所属层次间的重大变动

对于证券交易所上市的股票和债券，若出现重大事项停牌、交易不活跃(包括涨跌停时的交易不活跃)、或属于非公开发行等情况，本基金不会于停牌日至交易恢复活跃日期间、交易不活跃期间及限售期间将相关股票和债券的公允价值列入第一层次；并根据估值调整中采用的不可观察输入值对于公允价值的影响程度，确定相关股票和债券公允价值应属第二层次还是第三层次。

(iii) 第三层次公允价值余额和本期变动金额

无。

(c) 非持续的以公允价值计量的金融工具

于 2016 年 12 月 31 日，本基金未持有非持续的以公允价值计量的金融工具(2015 年 12 月 31 日：同)。

(d) 不以公允价值计量的金融工具

不以公允价值计量的金融资产和负债主要包括应收款项和其他金融负债，其账面价值与公允价值相差很小。

(2) 除公允价值外，截至资产负债表日本基金无需要说明的其他重要事项。

§ 8 投资组合报告

8.1 期末基金资产组合情况

金额单位：人民币元

序号	项目	金额	占基金总资产的比例 (%)
1	权益投资	102,019,792.38	20.41
	其中：股票	102,019,792.38	20.41
2	固定收益投资	348,568,900.00	69.73
	其中：债券	348,568,900.00	69.73
	资产支持证券	-	-
3	贵金属投资	-	-
4	金融衍生品投资	-	-
5	买入返售金融资产	-	-
	其中：买断式回购的买入返售金融资产	-	-
6	银行存款和结算备付金合计	43,915,935.94	8.79
7	其他各项资产	5,383,427.42	1.08
8	合计	499,888,055.74	100.00

8.2 期末按行业分类的股票投资组合

8.2.1 报告期末按行业分类的境内股票投资组合

金额单位：人民币元

代码	行业类别	公允价值	占基金资产净值比例 (%)
A	农、林、牧、渔业	2,248,516.00	0.45
B	采矿业	3,047,076.00	0.61
C	制造业	57,754,490.95	11.57
D	电力、热力、燃气及水生产和供应业	3,680,731.00	0.74
E	建筑业	4,132,712.83	0.83
F	批发和零售业	5,385,432.63	1.08
G	交通运输、仓储和邮政业	4,492,417.00	0.90
H	住宿和餐饮业	-	-
I	信息传输、软件和信息技术服务业	2,009,364.00	0.40
J	金融业	10,525,858.90	2.11
K	房地产业	3,872,166.80	0.78
L	租赁和商务服务业	1,203,298.00	0.24
M	科学研究和技术服务业	-	-
N	水利、环境和公共设施管理业	1,895,849.16	0.38
O	居民服务、修理和其他服务业	-	-
P	教育	-	-
Q	卫生和社会工作	-	-
R	文化、体育和娱乐业	1,736,655.11	0.35
S	综合	35,224.00	0.01
	合计	102,019,792.38	20.44

8.2.2 报告期末按行业分类的沪港通投资股票投资组合

本基金本报告期内无沪港通投资股票。

8.3 期末按公允价值占基金资产净值比例大小排序的所有股票投资明细

金额单位：人民币元

序号	股票代码	股票名称	数量 (股)	公允价值	占基金资产净值比例 (%)
1	000895	双汇发展	82,868	1,734,427.24	0.35
2	600519	贵州茅台	4,599	1,536,755.85	0.31

3	601186	中国铁建	124,285	1,486,448.60	0.30
4	601211	国泰君安	77,800	1,446,302.00	0.29
5	600438	通威股份	220,000	1,401,400.00	0.28
6	000333	美的集团	46,500	1,309,905.00	0.26
7	000625	长安汽车	86,959	1,299,167.46	0.26
8	600469	风神股份	105,200	1,251,880.00	0.25
9	601939	建设银行	229,000	1,245,760.00	0.25
10	601009	南京银行	114,500	1,241,180.00	0.25
11	600018	上港集团	227,400	1,164,288.00	0.23
12	600050	中国联通	146,400	1,070,184.00	0.21
13	600420	现代制药	32,300	1,069,776.00	0.21
14	000963	华东医药	14,109	1,016,835.63	0.20
15	600085	同仁堂	32,000	1,004,160.00	0.20
16	600765	中航重机	70,000	1,003,100.00	0.20
17	002252	上海莱士	42,527	981,948.43	0.20
18	601857	中国石油	118,900	945,255.00	0.19
19	601398	工商银行	212,490	937,080.90	0.19
20	002024	苏宁云商	81,700	935,465.00	0.19
21	300498	温氏股份	25,900	912,198.00	0.18
22	600009	上海机场	34,100	904,332.00	0.18
23	000858	五 粮 液	25,500	879,240.00	0.18
24	601601	中国太保	31,400	871,978.00	0.17
25	000718	苏宁环球	100,000	863,000.00	0.17
26	002563	森马服饰	83,500	857,545.00	0.17
27	000018	神州长城	80,000	856,000.00	0.17
28	600809	山西汾酒	34,100	853,182.00	0.17
29	600104	上汽集团	36,299	851,211.55	0.17
30	000045	深纺织 A	60,000	840,000.00	0.17
31	000063	中兴通讯	52,400	835,780.00	0.17
32	002573	清新环境	47,700	833,319.00	0.17
33	000999	华润三九	33,600	830,928.00	0.17
34	000402	金 融 街	80,000	824,000.00	0.17
35	002564	天沃科技	80,000	800,000.00	0.16
36	000090	天健集团	80,000	772,800.00	0.15
37	000423	东阿阿胶	13,300	716,471.00	0.14
38	002294	信立泰	22,300	652,052.00	0.13
39	002020	京新药业	56,000	633,920.00	0.13
40	000726	鲁 泰 A	49,410	632,942.10	0.13
41	601166	兴业银行	39,100	631,074.00	0.13

42	002785	万里石	20,000	631,000.00	0.13
43	600016	民生银行	69,300	629,244.00	0.13
44	000813	德展健康	43,500	627,705.00	0.13
45	000061	农产品	50,000	618,500.00	0.12
46	600614	鼎立股份	50,000	585,000.00	0.12
47	600036	招商银行	32,500	572,000.00	0.11
48	601328	交通银行	95,400	550,458.00	0.11
49	000876	新希望	67,053	539,776.65	0.11
50	000600	建投能源	58,300	517,704.00	0.10
51	000002	万科A	25,000	513,750.00	0.10
52	601111	中国国航	70,000	504,000.00	0.10
53	600000	浦发银行	31,000	502,510.00	0.10
54	601118	海南橡胶	70,000	487,200.00	0.10
55	601288	农业银行	155,300	481,430.00	0.10
56	601169	北京银行	49,000	478,240.00	0.10
57	000822	山东海化	63,200	448,088.00	0.09
58	002408	齐翔腾达	40,100	441,100.00	0.09
59	002304	洋河股份	6,200	437,720.00	0.09
60	000157	中联重科	93,600	424,944.00	0.09
61	300003	乐普医疗	23,500	421,355.00	0.08
62	002001	新和成	21,400	419,440.00	0.08
63	601766	中国中车	42,600	416,202.00	0.08
64	000501	鄂武商A	21,200	413,824.00	0.08
65	002041	登海种业	21,900	413,472.00	0.08
66	000998	隆平高科	19,200	411,456.00	0.08
67	000400	许继电气	22,500	408,375.00	0.08
68	000830	鲁西化工	72,100	403,039.00	0.08
69	600196	复星医药	17,300	400,322.00	0.08
70	000860	顺鑫农业	18,100	398,200.00	0.08
71	002419	天虹商场	26,400	396,528.00	0.08
72	002241	歌尔股份	14,900	395,148.00	0.08
73	300194	福安药业	15,000	394,500.00	0.08
74	601818	光大银行	100,700	393,737.00	0.08
75	000623	吉林敖东	12,700	393,573.00	0.08
76	600062	华润双鹤	17,700	393,471.00	0.08
77	600690	青岛海尔	39,800	393,224.00	0.08
78	601607	上海医药	20,100	393,156.00	0.08
79	002585	双星新材	35,400	389,754.00	0.08
80	000513	丽珠集团	6,500	386,750.00	0.08

81	000153	丰原药业	29,700	382,833.00	0.08
82	002399	海普瑞	21,000	382,620.00	0.08
83	000022	深赤湾 A	20,000	380,600.00	0.08
84	000572	海马汽车	71,000	380,560.00	0.08
85	600015	华夏银行	35,000	379,750.00	0.08
86	002250	联化科技	23,300	376,994.00	0.08
87	002394	联发股份	21,200	374,816.00	0.08
88	002013	中航机电	20,400	373,116.00	0.07
89	002705	新宝股份	21,900	370,329.00	0.07
90	000651	格力电器	15,000	369,300.00	0.07
91	002007	华兰生物	10,300	368,225.00	0.07
92	600153	建发股份	34,400	368,080.00	0.07
93	601928	凤凰传媒	35,000	366,450.00	0.07
94	002080	中材科技	20,900	366,168.00	0.07
95	002008	大族激光	16,200	366,120.00	0.07
96	002475	立讯精密	17,600	365,200.00	0.07
97	000530	大冷股份	33,500	363,810.00	0.07
98	002603	以岭药业	21,100	363,764.00	0.07
99	000848	承德露露	32,500	363,675.00	0.07
100	000552	靖远煤电	95,800	363,082.00	0.07
101	002187	广百股份	25,700	362,884.00	0.07
102	002541	鸿路钢构	18,300	362,340.00	0.07
103	002508	老板电器	9,800	360,640.00	0.07
104	000338	潍柴动力	36,200	360,552.00	0.07
104	600508	上海能源	33,200	360,552.00	0.07
105	600823	世茂股份	51,300	360,126.00	0.07
106	000729	燕京啤酒	51,800	360,010.00	0.07
107	002003	伟星股份	25,100	359,683.00	0.07
108	000792	盐湖股份	18,800	358,516.00	0.07
109	601098	中南传媒	21,500	358,190.00	0.07
110	002032	苏泊尔	10,200	356,184.00	0.07
111	002060	粤水电	46,200	355,740.00	0.07
112	000430	张家界	29,100	355,311.00	0.07
113	002422	科伦药业	22,000	354,640.00	0.07
114	002502	骅威文化	27,400	354,008.00	0.07
115	300137	先河环保	24,200	353,320.00	0.07
116	000937	冀中能源	52,300	352,502.00	0.07
117	000581	威孚高科	15,700	352,308.00	0.07
118	002267	陕天然气	36,700	351,953.00	0.07

119	601088	中国神华	21,600	349,488.00	0.07
120	600585	海螺水泥	20,600	349,376.00	0.07
121	002039	黔源电力	21,300	349,320.00	0.07
122	002557	洽洽食品	21,700	348,502.00	0.07
123	000028	国药一致	5,200	347,880.00	0.07
124	000786	北新建材	33,600	345,744.00	0.07
125	002672	东江环保	19,500	343,200.00	0.07
126	000869	张裕A	9,500	342,000.00	0.07
127	002572	索菲亚	6,300	341,208.00	0.07
128	002219	恒康医疗	28,400	340,232.00	0.07
129	300298	三诺生物	18,600	337,404.00	0.07
130	000758	中色股份	42,200	337,178.00	0.07
131	000888	峨眉山A	28,064	335,084.16	0.07
132	000671	阳光城	59,900	333,643.00	0.07
133	600486	扬农化工	8,800	333,256.00	0.07
134	601801	皖新传媒	18,800	330,316.00	0.07
135	002242	九阳股份	18,300	329,949.00	0.07
136	600969	郴电国际	17,300	329,738.00	0.07
137	601992	金隅股份	73,200	326,472.00	0.07
138	600995	文山电力	24,400	326,228.00	0.07
139	002038	双鹭药业	12,200	325,862.00	0.07
140	600787	中储股份	35,900	325,613.00	0.07
141	600089	特变电工	35,600	325,028.00	0.07
142	600183	生益科技	29,500	324,500.00	0.07
143	600575	皖江物流	55,900	321,425.00	0.06
144	600720	祁连山	39,000	318,630.00	0.06
145	600985	雷鸣科化	21,300	317,583.00	0.06
146	600309	万华化学	14,700	316,491.00	0.06
147	600028	中国石化	58,300	315,403.00	0.06
148	600742	一汽富维	19,400	312,922.00	0.06
149	601006	大秦铁路	43,600	308,688.00	0.06
150	600502	安徽水利	30,700	306,386.00	0.06
151	600566	济川药业	9,800	306,348.00	0.06
152	600059	古越龙山	29,800	305,152.00	0.06
153	600452	涪陵电力	7,300	304,264.00	0.06
154	601888	中国国旅	7,000	303,800.00	0.06
155	600285	羚锐制药	23,700	302,412.00	0.06
156	600298	安琪酵母	16,900	301,158.00	0.06
157	600197	伊力特	20,700	299,943.00	0.06

158	603123	翠微股份	28,500	299,250.00	0.06
159	601933	永辉超市	60,900	299,019.00	0.06
160	600056	中国医药	15,600	296,868.00	0.06
161	600897	厦门空港	13,100	296,191.00	0.06
162	600166	福田汽车	95,800	296,022.00	0.06
163	600535	天士力	7,100	294,579.00	0.06
164	601877	正泰电器	14,700	294,000.00	0.06
165	600529	山东药玻	13,800	293,388.00	0.06
166	600429	三元股份	37,200	292,020.00	0.06
167	600642	申能股份	49,700	291,739.00	0.06
168	600600	青岛啤酒	9,900	291,456.00	0.06
169	600674	川投能源	33,400	290,580.00	0.06
170	600329	中新药业	16,600	289,504.00	0.06
171	600780	通宝能源	52,300	289,219.00	0.06
172	600509	天富能源	38,700	289,089.00	0.06
173	601139	深圳燃气	31,700	288,153.00	0.06
174	600983	惠而浦	24,700	288,002.00	0.06
175	600332	白云山	12,000	287,760.00	0.06
176	601238	广汽集团	12,400	287,308.00	0.06
177	600377	宁沪高速	33,600	287,280.00	0.06
178	601231	环旭电子	26,400	282,744.00	0.06
179	600557	康缘药业	16,700	282,731.00	0.06
180	601677	明泰铝业	19,100	282,680.00	0.06
181	600054	黄山旅游	17,600	282,480.00	0.06
182	603288	海天味业	9,600	281,568.00	0.06
183	600138	中青旅	13,400	280,998.00	0.06
184	603699	纽威股份	16,600	279,544.00	0.06
185	600597	光明乳业	21,400	279,484.00	0.06
186	600612	老凤祥	7,500	279,225.00	0.06
187	601929	吉视传媒	66,600	279,054.00	0.06
188	600511	国药股份	9,200	276,920.00	0.06
189	300104	乐视网	7,700	275,660.00	0.06
190	600521	华海药业	12,500	275,375.00	0.06
191	600622	嘉宝集团	19,100	275,231.00	0.06
192	600418	江淮汽车	23,200	268,192.00	0.05
193	002165	红宝丽	25,900	221,963.00	0.04
194	002652	扬子新材	10,000	181,100.00	0.04
195	600859	王府井	9,000	146,520.00	0.03
196	600466	蓝光发展	13,100	126,677.00	0.03

197	000587	金洲慈航	7,900	117,552.00	0.02
198	002113	天润数娱	6,200	116,622.00	0.02
199	600271	航天信息	5,600	111,720.00	0.02
200	601375	中原证券	26,695	106,780.00	0.02
201	601155	新城控股	8,300	97,525.00	0.02
202	002468	申通快递	3,100	93,682.00	0.02
203	000069	华侨城 A	12,900	89,655.00	0.02
204	000036	华联控股	10,600	89,146.00	0.02
205	000665	湖北广电	6,200	88,536.00	0.02
206	603298	杭叉集团	3,641	88,403.48	0.02
207	600100	同方股份	6,300	87,255.00	0.02
208	600637	东方明珠	3,700	86,210.00	0.02
209	600340	华夏幸福	3,600	86,040.00	0.02
210	002146	荣盛发展	10,800	84,780.00	0.02
211	600757	长江传媒	10,200	84,762.00	0.02
212	000732	泰禾集团	4,700	83,143.00	0.02
213	600373	中文传媒	4,000	80,800.00	0.02
214	002440	闰土股份	4,600	75,164.00	0.02
215	600755	厦门国贸	9,100	74,620.00	0.01
216	000059	华锦股份	6,200	73,780.00	0.01
217	000558	莱茵体育	4,900	72,275.00	0.01
218	002519	银河电子	3,200	71,680.00	0.01
219	000789	万年青	8,900	71,467.00	0.01
220	002465	海格通信	6,100	71,065.00	0.01
221	600745	中茵股份	3,300	70,620.00	0.01
222	600576	万家文化	3,800	69,844.00	0.01
223	601633	长城汽车	6,300	69,678.00	0.01
224	601117	中国化学	10,200	69,054.00	0.01
225	002179	中航光电	1,900	68,951.00	0.01
226	603218	日月股份	1,652	68,805.80	0.01
227	000584	友利控股	5,800	68,730.00	0.01
228	603877	太平鸟	3,180	67,734.00	0.01
229	000980	金马股份	4,600	66,378.00	0.01
230	300495	美尚生态	1,500	64,650.00	0.01
231	600068	葛洲坝	7,000	64,330.00	0.01
232	002111	威海广泰	3,000	64,200.00	0.01
233	600741	华域汽车	4,000	63,800.00	0.01
234	601800	中国交建	4,200	63,798.00	0.01
235	000055	方大集团	4,600	62,698.00	0.01

236	600066	宇通客车	3,200	62,688.00	0.01
237	600688	上海石化	9,700	62,468.00	0.01
238	600039	四川路桥	13,100	62,094.00	0.01
239	000550	江铃汽车	2,200	59,400.00	0.01
240	002826	易明医药	2,181	57,316.68	0.01
241	002396	星网锐捷	2,900	57,130.00	0.01
242	000488	晨鸣纸业	5,500	56,980.00	0.01
243	002236	大华股份	4,100	56,088.00	0.01
244	002120	新海股份	1,100	55,440.00	0.01
245	002415	海康威视	2,300	54,763.00	0.01
246	600697	欧亚集团	1,700	54,451.00	0.01
247	600261	阳光照明	7,500	54,150.00	0.01
248	002501	利源精制	4,400	53,988.00	0.01
249	603416	信捷电气	1,076	53,886.08	0.01
250	002025	航天电器	2,100	52,920.00	0.01
251	002655	共达电声	3,600	50,472.00	0.01
252	002142	宁波银行	3,000	49,920.00	0.01
253	600143	金发科技	6,200	48,236.00	0.01
254	600654	中安消	2,600	45,318.00	0.01
255	600299	安迪苏	3,100	44,609.00	0.01
256	600563	法拉电子	1,200	44,004.00	0.01
257	600352	浙江龙盛	4,600	42,366.00	0.01
258	603886	元祖股份	2,241	39,665.70	0.01
259	600398	海澜之家	3,600	38,844.00	0.01
260	002230	科大讯飞	1,400	37,926.00	0.01
261	300017	网宿科技	700	37,527.00	0.01
262	600177	雅戈尔	2,600	36,348.00	0.01
263	000568	泸州老窖	1,100	36,300.00	0.01
264	000009	中国宝安	3,400	35,224.00	0.01
265	300582	英飞特	1,359	35,157.33	0.01
266	600804	鹏博士	1,600	35,088.00	0.01
267	600475	华光股份	1,700	33,915.00	0.01
268	600366	宁波韵升	1,700	33,473.00	0.01
269	300118	东方日升	2,000	32,860.00	0.01
270	601126	四方股份	3,300	32,109.00	0.01
271	600582	天地科技	6,000	29,820.00	0.01
272	002202	金风科技	1,700	29,087.00	0.01
273	603239	浙江仙通	924	29,059.80	0.01
274	600835	上海机电	1,400	27,328.00	0.01

275	000598	兴蓉环境	4,600	26,496.00	0.01
276	000863	三湘印象	3,100	26,319.00	0.01
277	601199	江南水务	3,400	26,248.00	0.01
278	300182	捷成股份	2,500	25,775.00	0.01
279	300202	聚龙股份	1,000	24,600.00	0.00
280	002835	同为股份	1,126	24,220.26	0.00
281	603035	常熟汽饰	2,316	24,179.04	0.00
282	002090	金智科技	1,000	23,760.00	0.00
283	600583	海油工程	3,200	23,616.00	0.00
284	600839	四川长虹	5,400	22,572.00	0.00
285	600703	三安光电	1,500	20,085.00	0.00
286	600060	海信电器	1,100	18,832.00	0.00
287	000811	烟台冰轮	1,200	17,988.00	0.00
288	002595	豪迈科技	800	16,840.00	0.00
289	002504	弘高创意	2,000	15,820.00	0.00
290	603929	亚翔集成	2,193	15,592.23	0.00
291	600426	华鲁恒升	1,100	14,575.00	0.00
292	000902	新洋丰	1,200	13,512.00	0.00
293	002470	金正大	1,700	13,430.00	0.00
294	600487	亨通光电	700	13,062.00	0.00
295	600522	中天科技	1,200	12,636.00	0.00
296	002477	雏鹰农牧	2,500	12,550.00	0.00
297	002352	鼎泰新材	300	12,462.00	0.00
298	002157	正邦科技	1,800	11,988.00	0.00
299	002840	华统股份	1,814	11,881.70	0.00
300	002104	恒宝股份	1,000	11,790.00	0.00
301	600485	信威集团	800	11,680.00	0.00
302	002714	牧原股份	500	11,640.00	0.00
303	002838	道恩股份	681	10,405.68	0.00
304	600409	三友化工	1,100	10,329.00	0.00
305	600273	嘉化能源	900	8,649.00	0.00
306	000627	天茂集团	1,100	8,415.00	0.00
307	002597	金禾实业	500	7,815.00	0.00
308	300591	万里马	2,396	7,355.72	0.00
309	002343	慈文传媒	83	3,749.11	0.00
310	002125	湘潭电化	80	1,160.00	0.00
311	002205	国统股份	38	1,158.24	0.00
312	002054	德美化工	42	460.32	0.00
313	600748	上实发展	20	163.80	0.00

314	600328	兰太实业	7	91.84	0.00
-----	--------	------	---	-------	------

8.4 报告期内股票投资组合的重大变动

8.4.1 累计买入金额超出期初基金资产净值 2%或前 20 名的股票明细

金额单位：人民币元

序号	股票代码	股票名称	本期累计买入金额	占期初基金资产净值比例 (%)
1	601186	中国铁建	3,313,726.00	0.11
2	601398	工商银行	3,064,890.00	0.10
3	600104	上汽集团	2,954,667.00	0.10
4	000861	海印股份	2,500,469.00	0.08
5	000876	新希望	2,450,651.00	0.08
6	000963	华东医药	2,283,682.21	0.08
7	000895	双汇发展	2,058,806.50	0.07
8	002347	泰尔股份	1,679,234.00	0.06
9	600519	贵州茅台	1,659,855.00	0.05
10	000625	长安汽车	1,575,098.98	0.05
11	601211	国泰君安	1,551,021.00	0.05
12	000333	美的集团	1,515,370.00	0.05
13	601009	南京银行	1,506,779.00	0.05
14	600438	通威股份	1,506,726.55	0.05
15	000726	鲁泰 A	1,502,444.41	0.05
16	601939	建设银行	1,475,894.00	0.05
17	600018	上港集团	1,406,370.00	0.05
18	600469	风神股份	1,405,577.94	0.05
19	002510	天汽模	1,299,146.00	0.04
20	000063	中兴通讯	1,256,233.96	0.04

注：“买入金额”按买卖成交金额（成交单价乘以成交数量）填列，不考虑相关交易费用。

8.4.2 累计卖出金额超出期初基金资产净值 2%或前 20 名的股票明细

金额单位：人民币元

序号	股票代码	股票名称	本期累计卖出金额	占期初基金资产净值比例 (%)
1	601186	中国铁建	2,551,554.08	0.08
2	000861	海印股份	2,399,681.87	0.08

3	600104	上汽集团	2,384,360.28	0.08
4	601398	工商银行	2,159,652.37	0.07
5	000876	新希望	1,892,655.86	0.06
6	603508	思维列控	1,823,284.50	0.06
7	002347	泰尔股份	1,664,201.00	0.06
8	000963	华东医药	1,428,396.90	0.05
9	300496	中科创达	1,422,829.42	0.05
10	002781	奇信股份	1,356,030.00	0.04
11	002510	天汽模	1,292,110.00	0.04
12	000726	鲁泰A	988,335.92	0.03
13	600674	川投能源	941,385.52	0.03
14	300495	美尚生态	917,702.50	0.03
15	600057	象屿股份	886,641.77	0.03
16	600004	白云机场	699,025.00	0.02
17	601611	中国核建	692,665.75	0.02
18	002353	杰瑞股份	682,566.00	0.02
19	300494	盛天网络	612,598.00	0.02
20	601009	南京银行	594,068.00	0.02

注：“卖出金额”按买卖成交金额（成交单价乘以成交数量）填列，不考虑相关交易费用。

8.4.3 买入股票的成本总额及卖出股票的收入总额

单位：人民币元

买入股票成本（成交）总额	175,773,066.96
卖出股票收入（成交）总额	120,012,951.09

注：“买入股票成本”“卖出股票收入”按买卖成交金额（成交单价乘以成交数量）填列，不考虑相关交易费用。

8.5 期末按债券品种分类的债券投资组合

金额单位：人民币元

序号	债券品种	公允价值	占基金资产净值比例（%）
1	国家债券	9,987,000.00	2.00
2	央行票据	-	-
3	金融债券	1,046,100.00	0.21
	其中：政策性金融债	1,046,100.00	0.21
4	企业债券	-	-
5	企业短期融资券	334,126,600.00	66.96
6	中期票据	-	-
7	可转债（可交换债）	3,409,200.00	0.68

8	同业存单	-	-
9	其他	-	-
10	合计	348,568,900.00	69.85

8.6 期末按公允价值占基金资产净值比例大小排序的前五名债券投资明细

金额单位：人民币元

序号	债券代码	债券名称	数量（张）	公允价值	占基金资产净值比例（%）
1	011698290	16 厦港务 SCP004	400,000	39,964,000.00	8.01
2	011698585	16 渤海金投 SCP001	400,000	39,784,000.00	7.97
3	011698590	16 鲁商 SCP008	400,000	39,772,000.00	7.97
4	011698567	16 津航空 SCP002	400,000	39,624,000.00	7.94
5	041651049	16 南山集 CP003	400,000	39,588,000.00	7.93

8.7 期末按公允价值占基金资产净值比例大小排序的所有资产支持证券投资明细

本基金本报告期末未持有资产支持证券。

8.8 报告期末按公允价值占基金资产净值比例大小排序的前五名贵金属投资明细

本报告期末本基金无贵金属投资。

8.9 期末按公允价值占基金资产净值比例大小排序的前五名权证投资明细

本基金本报告期末未持有权证。

8.10 报告期末本基金投资的股指期货交易情况说明

8.10.1 报告期末本基金投资的股指期货持仓和损益明细

代码	名称	持仓量（买/卖）	合约市值（元）	公允价值变动（元）	风险说明
IH1701	IH1701	-20	-13,646,400.00	17,363.27	-
公允价值变动总额合计（元）					17,363.27
股指期货投资本期收益（元）					89,316.73
股指期货投资本期公允价值变动（元）					17,363.27

8.10.2 本基金投资股指期货的投资政策

本基金本报告期内无股指期货投资。

8.11 报告期末本基金投资的国债期货交易情况说明

8.11.1 本期国债期货投资政策

本基金本报告期末无国债期货投资情况。

8.11.2 报告期末本基金投资的国债期货持仓和损益明细

本基金本报告期末无国债期货投资。

8.11.3 本期国债期货投资评价

本基金本报告期末无国债期货投资情况。

8.12 投资组合报告附注

8.12.1

基金投资的前十名证券的发行主体本期没有出现被监管部门立案调查，或在报告编制日前一年内受到公开谴责、处罚的情形。

8.12.2

本基金投资前十名股票中，没有投资于超出基金合同规定的备选股票库之外的股票。

8.12.3 期末其他各项资产构成

单位：人民币元

序号	名称	金额
1	存出保证金	3,173,032.86
2	应收证券清算款	-
3	应收股利	-
4	应收利息	2,209,797.43
5	应收申购款	597.13
6	其他应收款	-
7	待摊费用	-
8	其他	-
9	合计	5,383,427.42

8.12.4 期末持有的处于转股期的可转换债券明细

金额单位：人民币元

序号	债券代码	债券名称	公允价值	占基金资产净值
----	------	------	------	---------

				比例 (%)
1	113010	江南转债	1,140,000.00	0.23

8.12.5 期末前十名股票中存在流通受限情况的说明

本报告期末本基金持有的前十名股票中未存在流通受限股票。

8.12.6 投资组合报告附注的其他文字描述部分

因四舍五入原因，投资组合报告中分项之和与合计可能存在尾差。

§ 9 基金份额持有人信息

9.1 期末基金份额持有人户数及持有人结构

份额单位：份

份额级别	持有人户数 (户)	户均持有的基金份额	持有人结构			
			机构投资者		个人投资者	
			持有份额	占总份额比例	持有份额	占总份额比例
平安大华鑫享 A	437	105,830.63	9,999,000.00	21.62%	36,248,985.66	78.38%
平安大华鑫享 C	149	2,853,864.12	409,345,924.89	96.27%	15,879,828.55	3.73%
合计	572	824,254.79	419,344,924.89	88.94%	52,128,814.21	11.06%

9.2 期末基金管理人的从业人员持有本基金的情况

项目	份额级别	持有份额总数 (份)	占基金总份额比例
基金管理人所有从业人员持有本基金	平安大华鑫享 A	0.00	0.0000%
	平安大华鑫享 C	10,220.80	0.0024%
	合计	10,220.80	0.0022%

9.3 期末基金管理人的从业人员持有本开放式基金份额总量区间的情况

项目	份额级别	持有基金份额总量的数量区间（万份）
本公司高级管理人员、基金投资和研究部门负责人持有本开放式基金	平安大华鑫享 A	0
	平安大华鑫享 C	0
	合计	0
本基金基金经理持有本开放式基金	平安大华鑫享 A	0
	平安大华鑫享 C	0
	合计	0

§ 10 开放式基金份额变动

单位：份

项目	平安大华鑫享 A	平安大华鑫享 C
基金合同生效日（2015 年 7 月 28 日）基金份额总额	103,827,057.49	188,315,234.17
本报告期期初基金份额总额	84,694,461.81	2,846,746,163.96
本报告期基金总申购份额	1,110,991.49	239,888,448.14
减:本报告期基金总赎回份额	39,557,467.64	2,661,408,858.66
本报告期基金拆分变动份额（份额减少以“-”填列）	-	-
本报告期末基金份额总额	46,247,985.66	425,225,753.44

§ 11 重大事件揭示**11.1 基金份额持有人大会决议**

报告期内无基金份额持有人大会决议。

11.2 基金管理人、基金托管人的专门基金托管部门的重大人事变动

1、经平安大华基金管理有限公司第二届董事会第二十三次会议审议通过，由陈特正先生接替肖宇鹏先生任职公司督察长职务，任职日期为 2016 年 1 月 21 日，该事项已于 2016 年 1 月 22 日公告。

2、经平安大华基金管理有限公司第二届董事会第二十六次会议审议通过，由肖宇鹏先生接替罗春风先生任职公司总经理职务，任职日期为 2016 年 1 月 22 日，该事项已于 2016 年 1 月 23 日公告。

3、经平安大华基金管理有限公司 2016 年第三次股东大会审议通过《关于更换第二届董事会会议的议案》，同意由叶杨诗明女士代替王世荣先生出任董事。

4、2016 年 12 月，谢永林先生担任平安银行股份有限公司董事、董事长。上述人事变动已按规定备案、公告。

11.3 涉及基金管理人、基金财产、基金托管业务的诉讼

报告期内，本基金无涉及基金管理人、基金财产、基金托管业务的诉讼事项。

11.4 基金投资策略的改变

本报告期内，本基金投资策略未发生改变。

11.5 为基金进行审计的会计师事务所情况

报告期内基金未更换会计师事务所，普华永道中天会计师事务所（特殊普通合伙）已为本基金提供审计服务 2 年。报告期内应支付给该事务所的报酬为 60,000.00 元。

11.6 管理人、托管人及其高级管理人员受稽查或处罚等情况

本报告期内，基金管理人、基金托管人及其高级管理人员未受监管部门稽查或处罚。

11.7 基金租用证券公司交易单元的有关情况

11.7.1 基金租用证券公司交易单元进行股票投资及佣金支付情况

金额单位：人民币元

券商名称	交易单元数量	股票交易		应支付该券商的佣金		备注
		成交金额	占当期股票成交总额的比例	佣金	占当期佣金总量的比例	
万联证券	2	40,504,307.00	13.69%	28,810.45	13.42%	-
中信建投	2	35,508,956.70	12.00%	25,257.92	11.77%	-
中泰证券	1	26,640,898.78	9.01%	18,949.58	8.83%	-
东兴证券	2	25,014,405.43	8.46%	17,792.75	8.29%	-
安信证券	2	23,155,278.75	7.83%	16,470.27	7.67%	-
广发证券	2	21,031,900.08	7.11%	19,166.53	8.93%	-
华泰证券	2	17,507,835.13	5.92%	12,453.12	5.80%	-
民生证券	1	17,106,775.61	5.78%	12,168.18	5.67%	-
海通证券	2	12,982,190.42	4.39%	9,234.05	4.30%	-

方正证券	2	11,504,585.34	3.89%	8,183.21	3.81%	-
兴业证券	1	11,126,212.19	3.76%	7,914.11	3.69%	-
银河证券	2	10,243,537.76	3.46%	7,286.18	3.39%	-
天风证券	2	7,209,151.70	2.44%	5,127.91	2.39%	-
国信证券	2	6,732,562.54	2.28%	4,788.88	2.23%	-
长江证券	1	6,311,546.68	2.13%	4,489.43	2.09%	-
开源证券	2	5,808,397.77	1.96%	4,131.47	1.92%	-
国联证券	2	5,083,623.67	1.72%	3,615.97	1.68%	-
恒泰证券	2	3,136,814.10	1.06%	2,293.99	1.07%	-
东方证券	1	2,386,860.45	0.81%	1,697.67	0.79%	-
英大证券	1	2,103,427.38	0.71%	1,496.19	0.70%	-
申万宏源	2	1,584,032.16	0.54%	1,126.71	0.52%	-
华创证券	2	1,376,835.93	0.47%	979.40	0.46%	-
西南证券	1	684,615.00	0.23%	486.97	0.23%	-
光大证券	2	536,747.48	0.18%	381.79	0.18%	-
中银国际	1	504,520.00	0.17%	358.86	0.17%	-
华林证券	2	-	-	-	-	-
渤海证券	1	-	-	-	-	-
大通证券	2	-	-	-	-	-
东北证券	5	-	-	-	-	-
联讯证券	2	-	-	-	-	-

1、基金交易单元的选择标准如下：

- (1) 研究实力
- (2) 业务服务水平
- (3) 综合类研究服务对投资业绩贡献度
- (4) 专题类服务

2、本基金管理人负责根据上述选择标准，考察后与确定选用交易单元的券商签订交易单元租用协议。

11.7.2 基金租用证券公司交易单元进行其他证券投资的情况

金额单位：人民币元

券商名称	债券交易		债券回购交易		权证交易	
	成交金额	占当期债券成交总额的比例	成交金额	占当期债券回购成交总额的比例	成交金额	占当期权证成交总额的比例

万联证券	5,542,949.31	8.75%	213,000,000.00	10.80%	-	-
中信建投	-	-	10,000,000.00	0.51%	-	-
中泰证券	7,391,948.83	11.67%	-	-	-	-
东兴证券	7,010,617.73	11.07%	-	-	-	-
安信证券	-	-	30,000,000.00	1.52%	-	-
广发证券	697,102.60	1.10%	-	-	-	-
华泰证券	-	-	-	-	-	-
民生证券	-	-	-	-	-	-
海通证券	3,329,449.31	5.26%	209,000,000.00	10.60%	-	-
方正证券	-	-	100,000,000.00	5.07%	-	-
兴业证券	3,417,641.76	5.40%	-	-	-	-
银河证券	8,432,785.30	13.32%	-	-	-	-
天风证券	-	-	30,000,000.00	1.52%	-	-
国信证券	20,012,771.62	31.60%	500,000,000.00	25.35%	-	-
长江证券	-	-	-	-	-	-
开源证券	-	-	100,000,000.00	5.07%	-	-
国联证券	3,866,595.30	6.11%	180,000,000.00	9.13%	-	-
恒泰证券	-	-	-	-	-	-
东方证券	-	-	-	-	-	-
英大证券	215,775.00	0.34%	-	-	-	-
申万宏源	-	-	-	-	-	-
华创证券	1,066,693.19	1.68%	600,000,000.00	30.43%	-	-
西南证券	2,261,100.16	3.57%	-	-	-	-
光大证券	-	-	-	-	-	-
中银国际	-	-	-	-	-	-
华林证券	-	-	-	-	-	-
渤海证券	-	-	-	-	-	-
大通证券	-	-	-	-	-	-
东北证券	-	-	-	-	-	-
联讯证券	-	-	-	-	-	-

11.8 其他重大事件

序号	公告事项	法定披露方式	法定披露日期
1	平安大华基金管理有限公司关于旗下基金在指数熔断期间调整开放时间的公告	证券时报、上海证券报、中国证券报及本基金管理人官网	2016年1月4日

2	平安大华基金管理有限公司关于旗下部分基金参加平安银行申购与定期定额申购费率优惠活动的公告	证券时报、上海证券报、中国证券报及本基金管理人官网	2016年1月5日
3	平安大华基金管理有限公司关于旗下基金估值调整的公告	证券时报、上海证券报、中国证券报及本基金管理人官网	2016年1月5日
4	平安大华基金管理有限公司关于旗下基金在指数熔断期间调整开放时间的公告	证券时报、上海证券报、中国证券报及本基金管理人官网	2016年1月7日
5	平安大华基金管理有限公司关于旗下基金估值调整的公告	证券时报、上海证券报、中国证券报及本基金管理人官网	2016年1月8日
6	平安大华基金管理有限公司关于旗下基金估值调整的公告	证券时报、上海证券报、中国证券报及本基金管理人官网	2016年1月14日
7	平安大华基金管理有限公司关于旗下部分基金参加平安证券费率优惠调整的公告	证券时报、上海证券报、中国证券报及本基金管理人官网	2016年1月20日
8	平安大华基金管理有限公司关于旗下基金估值调整的公告	证券时报、上海证券报、中国证券报及本基金管理人官网	2016年1月20日
9	平安大华鑫享混合型证券投资基金 2015 年第 4 季度报告	证券时报、上海证券报、中国证券报及本基金管理人官网	2016年1月21日
10	平安大华基金管理有限公司高级管理人员变更公告	证券时报、上海证券报、中国证券报及本基金管理人官网	2016年1月22日
11	平安大华基金管理有限公司高级管理人员变更公告	证券时报、上海证券报、中国证券报及本基金管理人官网	2016年1月23日
12	平安大华基金管理有限公司关于旗下基金估值调整的公告	证券时报、上海证券报、中国证券报及本基金管理人官网	2016年2月5日
13	平安大华基金管理有限公司关于旗下部分基金新增中信期货为销售机构及开通转换和定投业务的公告	证券时报、上海证券报、中国证券报及本基金管理人官网	2016年2月26日
14	关于旗下部分基金新增奕丰金融为销售机构及开通转换和定投业务并参与其费率优惠的公告	证券时报、上海证券报、中国证券报及本基金管理人官网	2016年3月11日
15	平安大华鑫享混合型证券投资基金招募说明书（更新）	证券时报、上海证券报、中国证券报及本	2016年3月12日

	2016 年第 1 期	基金管理人官网	
16	平安大华鑫享混合型证券投资基金招募说明书(更新)摘要 2016 年第 1 期	证券时报、上海证券报、中国证券报及本基金管理人官网	2016 年 3 月 12 日
17	关于旗下部分基金新增中经北证(北京)资产管理有限公司为销售机构及开通转换和定投业务并参与其费率优惠活动的公告	证券时报、上海证券报、中国证券报及本基金管理人官网	2016 年 3 月 25 日
18	关于平安大华鑫享混合型证券投资基金 C 类份额销售服务费优惠的公告	证券时报、上海证券报、中国证券报及本基金管理人官网	2016 年 3 月 28 日
19	平安大华鑫享混合型证券投资基金 2015 年年度报告	证券时报、上海证券报、中国证券报及本基金管理人官网	2016 年 3 月 30 日
20	平安大华鑫享混合型证券投资基金 2015 年年度报告 摘要	证券时报、上海证券报、中国证券报及本基金管理人官网	2016 年 3 月 30 日
21	平安大华基金管理有限公司关于旗下部分基金新增英大证券为销售机构的公告	证券时报、上海证券报、中国证券报及本基金管理人官网	2016 年 3 月 31 日
22	关于旗下部分基金新增北京钱景财富投资管理有限公司为销售机构及开通转换和定投业务并参与其费率优惠活动的公告	证券时报、上海证券报、中国证券报及本基金管理人官网	2016 年 4 月 15 日
23	平安大华鑫享混合型证券投资基金 2016 年第 1 季度报告	证券时报、上海证券报、中国证券报及本基金管理人官网	2016 年 4 月 20 日
24	关于旗下部分基金新增深圳市华融金融服务有限公司为销售机构及开通转换和定投业务并参与其费率优惠活动的公告	证券时报、上海证券报、中国证券报及本基金管理人官网	2016 年 4 月 22 日
25	关于旗下部分基金新增华融湘江银行作为销售机构及开通定投业务的公告	证券时报、上海证券报、中国证券报及本基金管理人官网	2016 年 4 月 27 日
26	关于旗下部分基金新增上海中正达广投资管理有限公司为销售机构及开通转换和定投业务并参与其费率优惠活动的公告	证券时报、上海证券报、中国证券报及本基金管理人官网	2016 年 4 月 28 日
27	关于旗下部分基金新增北京微动利投资管理有限公司为	证券时报、上海证券报、中国证券报及本	2016 年 5 月 27 日

	销售机构及开通转换和定投业务并参与其费率优惠活动的公告	基金管理人官网	
28	平安大华基金管理有限公司关于旗下基金估值调整的公告	证券时报、上海证券报、中国证券报及本基金管理人官网	2016年6月1日
29	关于旗下部分基金新增北京晟视天下投资管理有限公司为销售机构的公告	证券时报、上海证券报、中国证券报及本基金管理人官网	2016年6月6日
30	关于旗下部分基金新增浙江同花顺基金销售有限公司为销售机构及开通转换和定投业务并参与其费率优惠活动的公告	证券时报、上海证券报、中国证券报及本基金管理人官网	2016年6月15日
31	关于旗下部分基金新增东北证券为销售机构及开通定投与转换业务的公告	证券时报、上海证券报、中国证券报及本基金管理人官网	2016年6月17日
32	关于旗下部分基金新增深圳市金斧子投资咨询有限公司为销售机构及开通转换和定投业务并参与其费率优惠活动的公告	证券时报、上海证券报、中国证券报及本基金管理人官网	2016年6月22日
33	平安大华基金管理有限公司关于旗下部分基金在上海陆金所资产管理有限公司开通定投业务的公告	证券时报、上海证券报、中国证券报及本基金管理人官网	2016年6月24日
34	平安大华基金管理有限公司2016年6月30日基金净值公告	证券时报、上海证券报、中国证券报及本基金管理人官网	2016年6月30日
35	关于旗下部分基金新增深圳前海凯恩斯基金销售有限公司为销售机构及开通转换和定投业务并参与其费率优惠活动的公告	证券时报、上海证券报、中国证券报及本基金管理人官网	2016年7月6日
36	关于旗下部分基金新增泰诚财富基金销售(大连)有限公司为销售机构及开通转换和定投业务并参与其费率优惠活动的公告	证券时报、上海证券报、中国证券报及本基金管理人官网	2016年7月12日
37	平安大华基金管理有限公司关于旗下部分基金新增万联证券为销售机构及开通定投业务的公告	证券时报、上海证券报、中国证券报及本基金管理人官网	2016年7月12日
38	关于旗下部分基金新增乾道	证券时报、上海证券	2016年7月15日

	金融信息服务（北京）有限公司为销售机构及开通转换和定投业务并参与其费率优惠活动的公告	报、中国证券报及本 基金管理人官网	
39	关于旗下部分基金新增西南证券为销售机构及开通定投与转换业务的公告	证券时报、上海证券报、中国证券报及本 基金管理人官网	2016 年 7 月 20 日
40	平安大华鑫享混合型证券投资基金 2016 年第 2 季度报告	证券时报、上海证券报、中国证券报及本 基金管理人官网	2016 年 7 月 21 日
41	关于旗下部分基金新增京西票号为销售机构及开通定投与转换业务的公告	证券时报、上海证券报、中国证券报及本 基金管理人官网	2016 年 8 月 1 日
42	关于旗下部分基金新增首创证券为销售机构及开通定投与转换业务并参与其费率优惠活动的公告	证券时报、上海证券报、中国证券报及本 基金管理人官网	2016 年 8 月 8 日
43	关于旗下部分基金新增大同证券为销售机构及开通转换和定投业务的公告	证券时报、上海证券报、中国证券报及本 基金管理人官网	2016 年 8 月 24 日
44	关于旗下部分基金新增德邦证券为销售机构及开通转换和定投业务并参与其费率优惠的公告	证券时报、上海证券报、中国证券报及本 基金管理人官网	2016 年 8 月 26 日
45	关于旗下部分基金新增北京肯特瑞财富投资管理有限公司有限公司为销售机构及开通转换业务并参与其费率优惠活动的公告	证券时报、上海证券报、中国证券报及本 基金管理人官网	2016 年 8 月 29 日
46	关于旗下部分基金新增上海长量基金销售投资顾问有限公司为销售机构及开通转换和定投业务并参与其费率优惠活动的公告	证券时报、上海证券报、中国证券报及本 基金管理人官网	2016 年 8 月 29 日
47	平安大华鑫享混合型证券投资基金 2016 年半年度报告及摘要	证券时报、上海证券报、中国证券报及本 基金管理人官网	2016 年 8 月 29 日
48	关于旗下部分基金新增渤海证券为销售机构及开通转换业务的公告	证券时报、上海证券报、中国证券报及本 基金管理人官网	2016 年 8 月 29 日
49	关于旗下部分基金新增华泰证券为销售机构及开通转换和定投业务的公告	证券时报、上海证券报、中国证券报及本 基金管理人官网	2016 年 8 月 31 日
50	关于旗下部分基金新增北京	证券时报、上海证券	2016 年 9 月 5 日

	恒天明泽基金销售有限公司为销售机构及开通转换和定投业务并参与其费率优惠活动的公告	报、中国证券报及本 基金管理人官网	
51	平安大华鑫享混合型证券投资基金基金经理变更公告	证券时报、上海证券报、中国证券报及本 基金管理人官网	2016 年 9 月 7 日
52	关于旗下部分基金新增北京格上富信投资顾问有限公司为销售机构及开通转换和定投业务并参与其费率优惠活动的公告	证券时报、上海证券报、中国证券报及本 基金管理人官网	2016 年 9 月 7 日
53	关于旗下部分基金新增武汉市伯嘉基金销售有限公司为销售机构及开通转换业务的公告	证券时报、上海证券报、中国证券报及本 基金管理人官网	2016 年 9 月 9 日
54	平安大华鑫享混合型证券投资基金招募说明书（更新） 2016 年第 2 期及摘要	证券时报、上海证券报、中国证券报及本 基金管理人官网	2016 年 9 月 9 日
55	关于旗下部分基金新增和耕传承基金销售有限公司为销售机构及开通转换业务的公告	证券时报、上海证券报、中国证券报及本 基金管理人官网	2016 年 9 月 21 日
56	关于旗下部分基金新增北京汇成基金销售有限公司为销售机构及开通转换业务的公告	证券时报、上海证券报、中国证券报及本 基金管理人官网	2016 年 9 月 27 日
57	平安大华鑫享混合型证券投资基金 2016 年第 3 季度报告	证券时报、上海证券报、中国证券报及本 基金管理人官网	2016 年 10 月 25 日
58	关于旗下部分基金增加中国民生银行直销银行为销售机构并参与费率优惠活动的公告	证券时报、上海证券报、中国证券报及本 基金管理人官网	2016 年 11 月 7 日
59	关于开展通联支费率优惠基金理财平台交易公告	证券时报、上海证券报、中国证券报及本 基金管理人官网	2016 年 11 月 8 日
60	关于旗下部分基金新增云湾投资销售机构的公告	证券时报、上海证券报、中国证券报及本 基金管理人官网	2016 年 11 月 11 日
61	平安大华基金管理有限公司关于旗下部分基金增加微众银行为销售机构并参与费率优惠活动的公告	证券时报、上海证券报、中国证券报及本 基金管理人官网	2016 年 11 月 29 日

62	关于旗下部分基金新增华信证券为销售机构并参与其费率优惠活动的公告	证券时报、上海证券报、中国证券报及本基金管理人官网	2016 年 11 月 30 日
63	关于旗下部分基金新增北京肯特瑞财富投资管理有限公司有限公司开通定投业务的公告	证券时报、上海证券报、中国证券报及本基金管理人官网	2016 年 12 月 1 日
64	关于旗下部分基金新增诺亚正行（上海）基金销售投资顾问有限公司为销售机构及开通定投业务的公告	证券时报、上海证券报、中国证券报及本基金管理人官网	2016 年 12 月 6 日
65	关于旗下部分基金新增国美基金为销售机构及开通定投、转换业务并参与其费率优惠活动的公告	证券时报、上海证券报、中国证券报及本基金管理人官网	2016 年 12 月 13 日
66	平安大华基金管理有限公司开通快付通支付-快付通基金网上交易业务的公告	证券时报、上海证券报、中国证券报及本基金管理人官网	2016 年 12 月 14 日
67	关于旗下部分基金新增北京懒猫金融信息服务有限公司为销售机构的公告	证券时报、上海证券报、中国证券报及本基金管理人官网	2016 年 12 月 26 日
68	关于旗下部分基金新增鑫鼎盛控股为销售机构及开通定投、转换业务并参与其费率优惠活动的公告	证券时报、上海证券报、中国证券报及本基金管理人官网	2016 年 12 月 26 日
69	平安大华鑫享混合型证券投资基金基金经理变更公告	证券时报、上海证券报、中国证券报及本基金管理人官网	2016 年 12 月 29 日
70	平安大华基金管理有限公司 2016 年 12 月 31 日基金净值公告	证券时报、上海证券报、中国证券报及本基金管理人官网	2016 年 12 月 31 日

§ 12 备查文件目录

12.1 备查文件目录

- 1、中国证监会批准设立平安大华鑫享混合型证券投资基金的文件；
- 2、平安大华鑫享混合型证券投资基金基金合同；
- 3、平安大华鑫享混合型证券投资基金托管协议；
- 4、平安大华鑫享混合型证券投资基金招募说明书；

- 5、中国证监会批准设立平安大华基金管理有限公司的文件；
- 6、报告期内平安大华鑫享混合型证券投资基金公告的各项原稿。

12.2 存放地点

深圳市福田区福华三路星河发展中心大厦 5 楼

12.3 查阅方式

(1) 书面查询：查阅时间为每工作日 8：30-11：30，13：00-17：00。投资者可免费查阅，也可按工本费购买复印件；

(2) 网站查询：基金管理人网址：<http://www.fund.pingan.com>

平安大华基金管理有限公司
2017 年 3 月 30 日