

泰达宏利创益灵活配置混合型证券投资基金 2016 年年度报告

2016 年 12 月 31 日

基金管理人：泰达宏利基金管理有限公司

基金托管人：华夏银行股份有限公司

送出日期：2017 年 3 月 30 日

§ 1 重要提示及目录

1.1 重要提示

本基金管理人的董事会及董事保证本报告所载资料不存在虚假记载、误导性陈述或重大遗漏，并对其内容的真实性、准确性和完整性承担个别及连带责任。本年度报告已经全体独立董事签字同意，并由董事长签发。

基金托管人华夏银行股份有限公司根据本基金合同规定，于 2017 年 3 月 28 日复核了本报告中的财务指标、净值表现、利润分配情况、财务会计报告、投资组合报告等内容，保证复核内容不存在虚假记载、误导性陈述或者重大遗漏。

基金管理人承诺以诚实信用、勤勉尽责的原则管理和运用基金资产，但不保证基金一定盈利。

基金的过往业绩并不代表其未来表现。投资有风险，投资者在作出投资决策前应仔细阅读本基金的招募说明书及其更新。

本报告财务资料已经审计，普华永道中天会计师事务所(特殊普通合伙)为本基金出具了无保留意见的审计报告，请投资者注意阅读。

本报告期自 2016 年 1 月 1 日起至 2016 年 12 月 31 日止。

1.2 目录

§1 重要提示及目录	2
1.1 重要提示.....	2
1.2 目录.....	3
§2 基金简介	5
2.1 基金基本情况.....	5
2.2 基金产品说明.....	5
2.3 基金管理人和基金托管人.....	5
2.4 信息披露方式.....	6
2.5 其他相关资料.....	6
§3 主要财务指标、基金净值表现及利润分配情况	6
3.1 主要会计数据和财务指标.....	6
3.2 基金净值表现.....	7
3.3 过去三年基金的利润分配情况.....	11
§4 管理人报告	11
4.1 基金管理人及基金经理情况.....	11
4.2 管理人对报告期内本基金运作合规守信情况的说明.....	14
4.3 管理人对报告期内公平交易情况的专项说明.....	14
4.4 管理人对报告期内基金的投资策略和业绩表现的说明.....	15
4.5 管理人对宏观经济、证券市场及行业走势的简要展望.....	17
4.6 管理人内部有关本基金的监察稽核工作情况.....	18
4.7 管理人对报告期内基金估值程序等事项的说明.....	18
4.8 管理人对报告期内基金利润分配情况的说明.....	18
4.9 报告期内管理人对本基金持有人数或基金资产净值预警情形的说明.....	19
§5 托管人报告	19
5.1 报告期内本基金托管人合规守信情况声明.....	19
5.2 托管人对报告期内本基金投资运作合规守信、净值计算、利润分配等情况的说明.....	19
5.3 托管人对本年度报告中财务信息等内容真实、准确和完整发表意见.....	19
§6 审计报告	19
6.1 审计报告基本信息.....	19
6.2 审计报告的基本内容.....	19
§7 年度财务报表	20
7.1 资产负债表.....	20
7.2 利润表.....	22
7.3 所有者权益（基金净值）变动表.....	23
7.4 报表附注.....	24
§8 投资组合报告	49
8.1 期末基金资产组合情况.....	49
8.2 期末按行业分类的股票投资组合.....	49
8.3 期末按公允价值占基金资产净值比例大小排序的所有股票投资明细.....	50
8.4 报告期内股票投资组合的重大变动.....	51
8.5 期末按债券品种分类的债券投资组合.....	53
8.6 期末按公允价值占基金资产净值比例大小排序的前五名债券投资明细.....	53
8.7 期末按公允价值占基金资产净值比例大小排序的所有资产支持证券投资明细.....	53

8.8	报告期末按公允价值占基金资产净值比例大小排序的前五名贵金属投资明细	54
8.9	期末按公允价值占基金资产净值比例大小排序的前五名权证投资明细	54
8.10	报告期末本基金投资的股指期货交易情况说明	54
8.11	报告期末本基金投资的国债期货交易情况说明	54
8.12	投资组合报告附注	54
§9	基金份额持有人信息	55
9.1	期末基金份额持有人户数及持有人结构	55
9.2	期末基金管理人的从业人员持有本基金的情况	56
9.3	期末基金管理人的从业人员持有本开放式基金份额总量区间的情况	56
§10	开放式基金份额变动	56
§11	重大事件揭示	57
11.1	基金份额持有人大会决议	57
11.2	基金管理人、基金托管人的专门基金托管部门的重大人事变动	57
11.3	涉及基金管理人、基金财产、基金托管业务的诉讼	57
11.4	基金投资策略的改变	57
11.5	为基金进行审计的会计师事务所情况	57
11.6	管理人、托管人及其高级管理人员受稽查或处罚等情况	58
11.7	基金租用证券公司交易单元的有关情况	58
11.8	其他重大事件	58
§12	备查文件目录	59
12.1	备查文件目录	59
12.2	存放地点	59
12.3	查阅方式	59

§ 2 基金简介

2.1 基金基本情况

基金名称	泰达宏利创益灵活配置混合型证券投资基金	
基金简称	泰达宏利创益混合	
基金主代码	001418	
基金运作方式	契约型开放式	
基金合同生效日	2015 年 6 月 16 日	
基金管理人	泰达宏利基金管理有限公司	
基金托管人	华夏银行股份有限公司	
报告期末基金份额总额	542,630,798.89 份	
基金合同存续期	不定期	
下属分级基金的基金简称:	泰达宏利创益混合 A	泰达宏利创益混合 B
下属分级基金的交易代码:	001418	002273
报告期末下属分级基金的份额总额	351,334,724.53 份	191,296,074.36 份

2.2 基金产品说明

投资目标	本基金紧跟新常态下我国经济发展转型过程中各类投资机遇，基于大类资产配置策略，力争为投资者创造稳定的较高投资收益。
投资策略	本基金紧跟新常态下国民经济发展过程中各类投资机遇，结合国内外宏观经济发展趋势及各行业的发展前景，精选出具有长期竞争力和增长潜力的优质公司，力求在抵御各类风险的前提下获取超越平均水平的良好回报。
业绩比较基准	中证全债指数收益率+2%
风险收益特征	本基金为混合型基金，具有较高预期风险、较高预期收益的特征，其预期风险和预期收益低于股票型基金、高于债券型基金和货币市场基金。

2.3 基金管理人和基金托管人

项目	基金管理人	基金托管人
名称	泰达宏利基金管理有限公司	华夏银行股份有限公司
信息披露负责人	姓名	陈沛
	联系电话	010-66577808
	电子邮箱	irm@mfcteda.com
客户服务电话	400-69-88888	95577
传真	010-66577666	010-85238680
注册地址	北京市西城区金融大街 7 号英蓝国际金融中心南楼三层	北京市东城区建国门内大街 22 号
办公地址	北京市西城区金融大街 7	北京市东城区建国门内大街 22

	号英蓝国际金融中心南楼 三层	号
邮政编码	100033	100005
法定代表人	弓劲梅	吴建

2.4 信息披露方式

本基金选定的信息披露报纸名称	中国证券报、上海证券报、证券时报
登载基金年度报告正文的管理人互联网网址	http:// www.mfcteda.com
基金年度报告备置地点	基金管理人及基金托管人住所

2.5 其他相关资料

项目	名称	办公地址
会计师事务所	普华永道中天会计师事务所(特殊普通合伙)	上海市黄浦区湖滨路 202 号企业天地 2 号楼普华永道中心 11 楼
注册登记机构	泰达宏利基金管理有限公司	北京市西城区金融大街 7 号英蓝国际金融中心南楼三层

§ 3 主要财务指标、基金净值表现及利润分配情况

3.1 主要会计数据和财务指标

金额单位：人民币元

3.1.1 期间数据和指标	2016 年		2015 年 6 月 16 日(基金合同生效日)-2015 年 12 月 31 日	
	泰达宏利创益混合 A	泰达宏利创益混合 B	泰达宏利创益混合 A	泰达宏利创益混合 B
本期已实现收益	36,935,864.53	2,207,907.65	19,445,946.77	-
本期利润	30,495,074.24	-223,756.40	25,452,453.71	-
加权平均基金份额本期利润	0.0297	-0.0013	0.0116	-
本期加权平均净值利润率	2.90%	-0.12%	1.15%	-
本期基金份额净值增长	3.46%	3.06%	1.10%	-

率				
3.1.2 期末数据和指标	2016 年末		2015 年末	
期末可供分配利润	16,095,697.50	8,480,169.24	21,948,410.02	-
期末可供分配基金份额利润	0.0458	0.0443	0.0087	-
期末基金资产净值	367,430,422.03	199,776,243.60	2,556,428,509.98	-
期末基金份额净值	1.046	1.044	1.011	-
3.1.3 累计期末指标	2016 年末		2015 年末	
基金份额累计净值增长率	4.60%	3.06%	1.10%	-

注：1. 本期已实现收益指基金本期利息收入、投资收益、其他收入（不含公允价值变动收益）扣除相关费用后的余额，本期利润为本期已实现收益加上本期公允价值变动收益；

2. 所述基金业绩指标不包括基金份额持有人认购或交易基金的各项费用，计入费用后实际收益水平要低于所列数字；

3. 期末可供分配利润等于期末资产负债表中未分配利润与未分配利润中已实现部分的孰低数。

4. 根据泰达宏利基金管理有限公司 2016 年 1 月 21 日发布的《关于泰达宏利创益灵活配置混合型证券投资基金增加 B 类份额并修改基金合同和托管协议的公告》，泰达宏利基金管理有限公司决定自 2016 年 1 月 25 日起，对旗下泰达宏利创益灵活配置混合型证券投资基金增加收取销售服务费的 B 类份额并相应修订基金合同和托管协议。

3.2 基金净值表现

3.2.1 基金份额净值增长率及其与同期业绩比较基准收益率的比较

泰达宏利创益混合 A

阶段	份额净值增长率①	份额净值增长率标准差②	业绩比较基准收益率③	业绩比较基准收益率标准差④	①-③	②-④
过去三个月	-0.10%	0.11%	-1.30%	0.15%	1.20%	-0.04%
过去六个月	1.65%	0.10%	1.38%	0.11%	0.27%	-0.01%
过去一年	3.46%	0.08%	4.05%	0.09%	-0.59%	-0.01%
自基金合同生效起至今	4.60%	0.07%	11.11%	0.09%	-6.51%	-0.02%

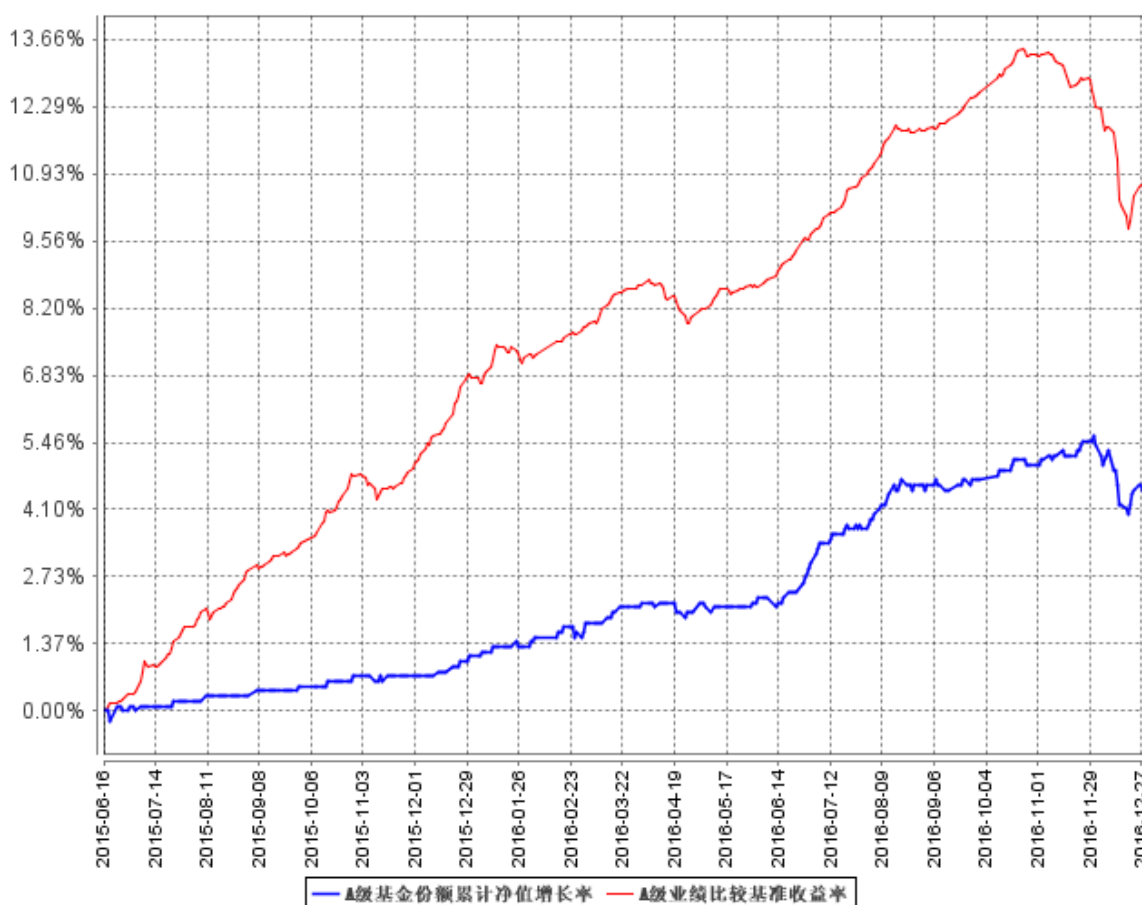
泰达宏利创益混合 B

阶段	份额净值增长率①	份额净值增长率标准差②	业绩比较基准收益率③	业绩比较基准收益率标准差④	①—③	②—④
过去三个月	-0.29%	0.12%	-1.30%	0.15%	1.01%	-0.03%
过去六个月	1.46%	0.10%	1.38%	0.11%	0.08%	-0.01%
自基金合同生效起至今	3.06%	0.09%	3.45%	0.09%	-0.39%	0.00%

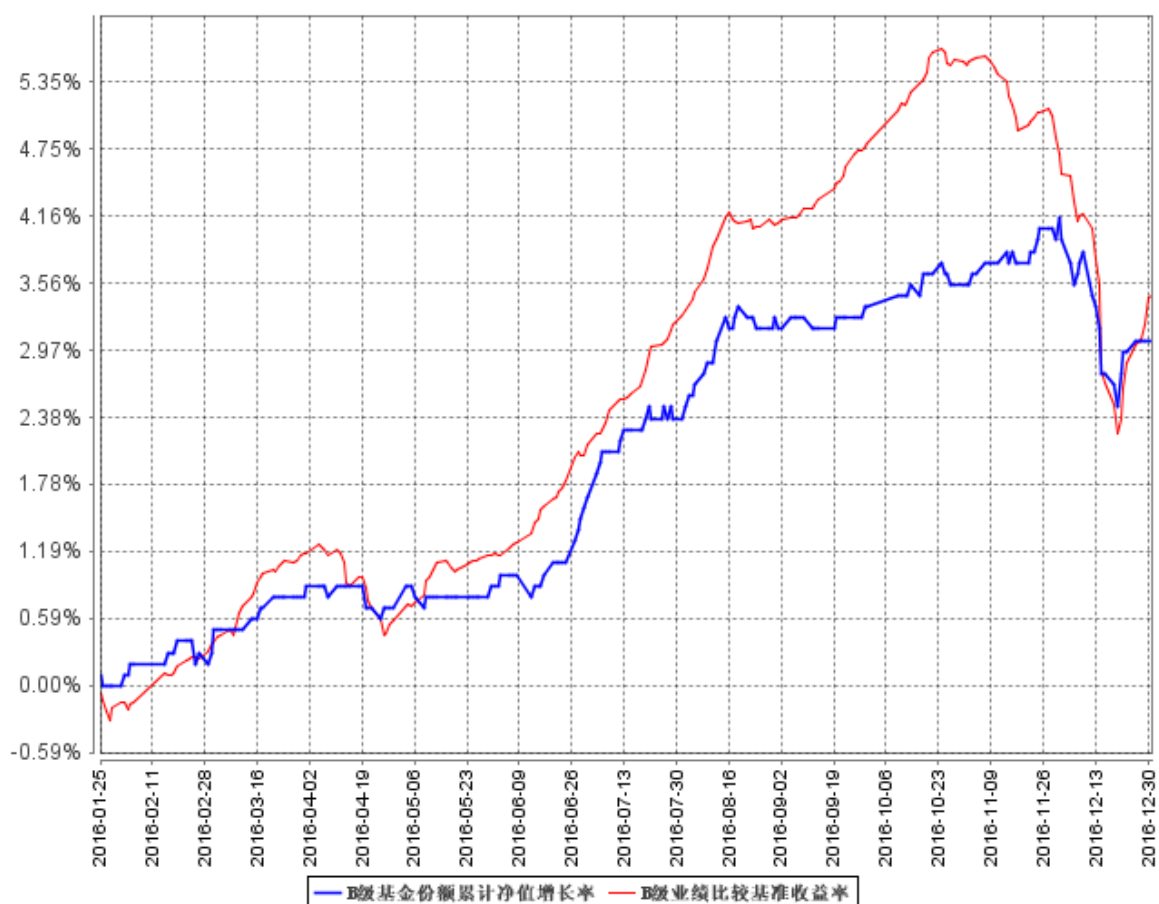
注：本基金的业绩比较基准：中证全债指数收益率+2%

3.2.2 自基金合同生效以来基金份额累计净值增长率变动及其与同期业绩比较基准收益率变动的比较

A级基金份额累计净值增长率与同期业绩比较基准收益率的历史走势对比图



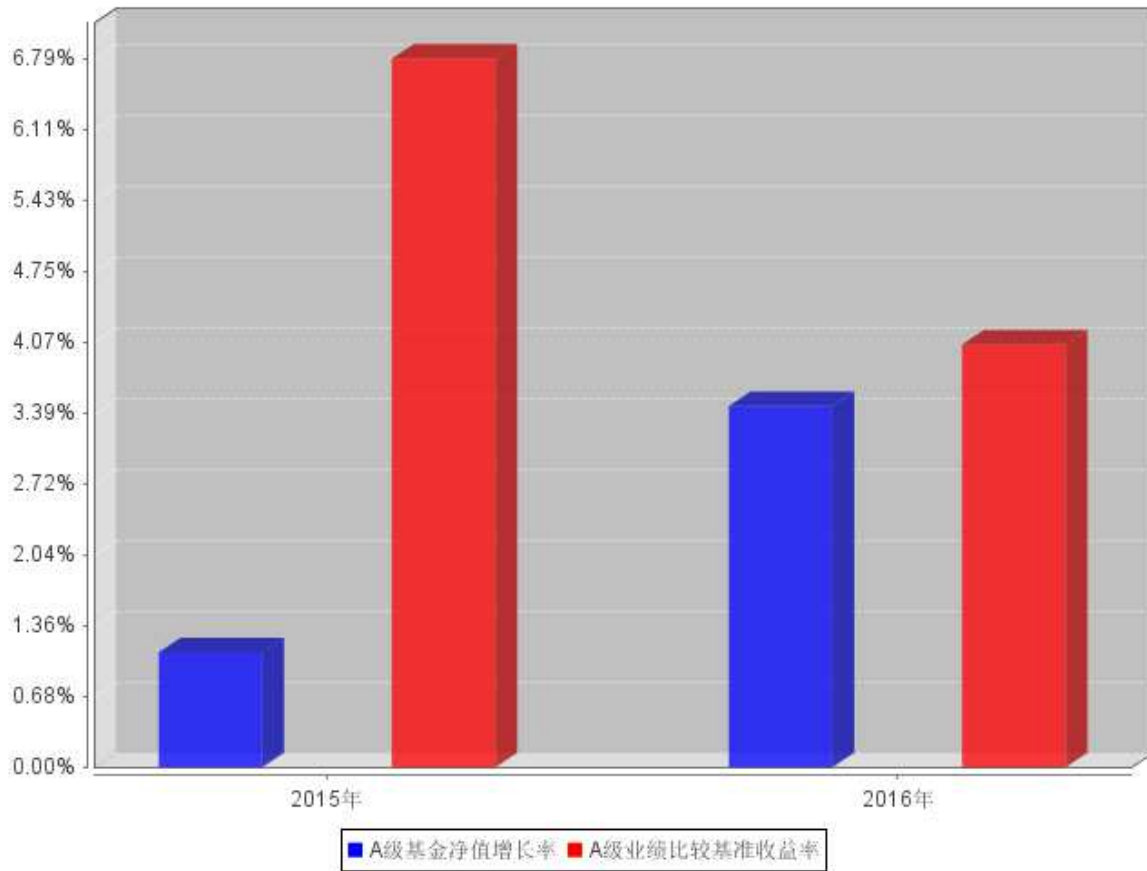
B级基金份额累计净值增长率与同期业绩比较基准收益率的历史走势对比图



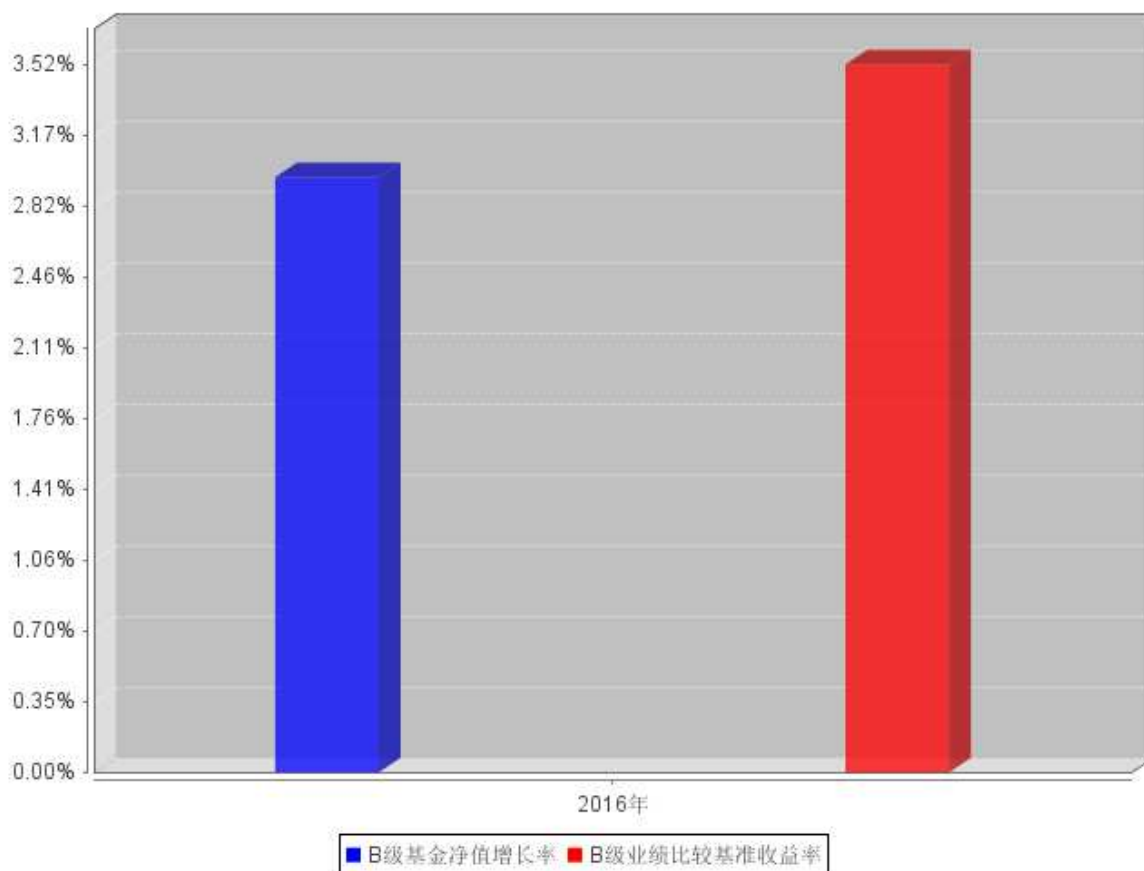
注：本基金 A 类份额成立于 2015 年 6 月 16 日，B 类份额成立于 2016 年 1 月 25 日。本基金在建仓期结束时及截止报告期末各项投资比例已达到基金合同规定的比例要求。

3.2.3 自基金合同生效以来基金每年净值增长率及其与同期业绩比较基准收益率的比较

A级自基金合同生效以来基金每年净值增长率及其与同期业绩比较基准收益率的对比图



B级自基金合同生效以来基金每年净值增长率及其与同期业绩比较基准收益率的对比图



注：本基金 A 类份额成立于 2015 年 6 月 16 日，2015 年度 A 类份额净值增长率的计算期间为 2015 年 6 月 16 日至 2015 年 12 月 31 日。本基金 B 类份额成立于 2016 年 1 月 25 日，2016 年度 B 类份额净值增长率的计算期间为 2016 年 1 月 25 日至 2016 年 12 月 31 日。

3.3 过去三年基金的利润分配情况

本基金基金合同于 2015 年 6 月 16 日生效。根据本基金合同及基金实际运作的情况，本基金自成立以来到本报告期末未进行利润分配。目前无其他收益分配安排。

§ 4 管理人报告

4.1 基金管理人及基金经理情况

4.1.1 基金管理人及其管理基金的经验

泰达宏利基金管理有限公司原名湘财合丰基金管理有限公司、湘财荷银基金管理有限公司、泰达荷银基金管理有限公司，成立于 2002 年 6 月，是中国首批合资基金管理公司之一。截至报告期末本公司股东及持股比例分别为：北方国际信托股份有限公司：51%；宏利资产管理（香港）有限公司：49%。

目前公司管理着包括泰达宏利价值优化型系列基金、泰达宏利行业精选混合型证券投资基金、泰达宏利风险预算混合型证券投资基金、泰达宏利货币市场基金、泰达宏利效率优选混合型证券投资基金（LOF）、泰达宏利首选企业股票型证券投资基金、泰达宏利市值优选混合型证券投资基金、泰达宏利集利债券型证券投资基金、泰达宏利品质生活灵活配置混合型证券投资基金、泰达宏利红利先锋混合型证券投资基金、泰达宏利中证财富大盘指数证券投资基金、泰达宏利领先中小盘混合型证券投资基金、泰达宏利聚利债券型证券投资基金（LOF）、泰达宏利中证 500 指数分级证券投资基金、泰达宏利逆向策略混合型证券投资基金、泰达宏利信用合利定期开放债券型证券投资基金、泰达宏利收益增强债券型证券投资基金、泰达宏利瑞利分级债券型证券投资基金、泰达宏利养老收益混合型证券投资基金、泰达宏利淘利债券型证券投资基金、泰达宏利转型机遇股票型证券投资基金、泰达宏利改革动力量化策略灵活配置混合型证券投资基金、泰达宏利创盈灵活配置混合型证券投资基金、泰达宏利复兴伟业灵活配置混合型证券投资基金、泰达宏利新起点灵活配置混合证券投资基金、泰达宏利蓝筹价值混合型证券投资基金、泰达宏利新思路灵活配置混合型证券投资基金、泰达宏利创益灵活配置混合型证券投资基金、泰达宏利活期友货币市场基金、泰达宏利绝对收益策略定期开放混合型发起式证券投资基金、泰达宏利同顺大数据量化优选灵活配置混合型证券投资基金、泰达宏利多元回报债券型证券投资基金、泰达宏利增利灵活配置定期开放混合型证券投资基金、泰达宏利汇利债券型证券投资基金、泰达宏利量化增强股票型证券投资基金、泰达宏利启智灵活配置混合型证券投资基金、泰达宏利定宏混合型证券投资基金、泰达宏利创金灵活配置混合型证券投资基金、泰达宏利亚洲债券型证券投资基金、泰达宏利睿智稳健灵活配置混合型证券投资基金、泰达宏利纯利债券型证券投资基金、泰达宏利京元宝货币市场基金在内的四十多只证券投资基金。

本公司采用团队投资方式，即通过整个投资团队全体人员的共同努力，力求实现基金财产的持续增值。

4.1.2 基金经理（或基金经理小组）及基金经理助理简介

姓名	职务	任本基金的基金经理（助理）期限		证券从业年限	说明
		任职日期	离任日期		
丁宇佳	基金经理	2015 年 6 月 18 日	-	8	理学学士；2008 年 7 月加入泰达宏利基金管理有限公司，担任交易部交易员，负责债券交易工作；2013 年 9 月起先后担任固定收益部研究员、基

					金经理助理、基金经理；具备 8 年基金从业经验，8 年证券投资管理经验，具有基金从业资格。
傅浩	基金经理助理	2016 年 12 月 29 日	-	9	毕业于华中科技大学，理学硕士。2007 年 7 月至 2011 年 8 月，任职于东兴证券研究所，担任固定收益研究员；2011 年 8 月至 2013 年 4 月，任职于中邮证券资产管理分公司，担任投资主办人；2013 年 5 月至 2014 年 4 月，任职于民生证券股份有限公司，担任投资经理；2014 年 5 月至 2016 年 11 月，任职于中加基金管理有限公司固定收益部，担任投资经理一职；2016 年 11 月 29 日加入泰达宏利基金管理有限公司，担任固定收益部基金经理助理一职。具备 9 年证券投资从业经验，具有基金从业资格。
吕越超	基金经理	2015 年 6 月 16 日	2016 年 7 月 4 日	6	金融学硕士；2010 年 7 月至 2010 年 12 月就职于长江证券，担任机械行业分析师；2010 年 12 月加入泰达宏利基金管理有限公司，先后担任研究员、高级研究员；具备 6 年基金从业经验，6 年证券投资管理经验，具有基金从业资格。

注：证券从业的含义遵从行业协会《证券业从业人员资格管理办法》的相关规定。表中的任职日期和离任日期均指公司相关公告中披露的日期。

4.2 管理人对报告期内本基金运作合规守信情况的说明

本报告期内，本基金管理人严格遵守相关法律法规以及基金合同的约定，本基金运作整体合法合规，没有出现损害基金份额持有人利益的行为。

4.3 管理人对报告期内公平交易情况的专项说明

4.3.1 公平交易制度和控制方法

本基金管理人建立了公平交易制度和内部控制流程，严格执行相关制度规定。在投资管理活动中，公平对待不同投资组合，确保各投资组合在获得投资信息、投资建议和投资决策方面享有平等机会；在交易环节实行集中交易制度，交易部运用交易系统内的公平交易功能并按照时间优先、价格优先的原则严格执行所有指令，确保公平交易可操作、可评估、可稽核、可持续；对于债券一级市场申购、非公开发行股票申购等以基金管理人名义进行的交易，交易部按照价格优先、比例分配的原则对交易结果进行分配，确保各投资组合享有公平的投资机会。

基金管理人的风险管理部定期对基金管理人管理的不同投资组合的收益率差异进行分析，对连续四个季度期间内、不同时间窗下（日内、3日内、5日内）基金管理人管理的不同投资组合同向交易的交易价差进行分析，并经公司管理层审核签署后存档备查。基金管理人的监察稽核部定期对公平交易制度的执行和控制工作进行稽核。

4.3.2 公平交易制度的执行情况

基金管理人的风险管理部事后从交易指令的公平性、同日反向交易、不同窗口下的同向交易溢价率和风格相似的基金的业绩等方面，对报告期内的公平交易执行情况进行统计分析。本报告期内，交易指令多为指令下达人管理的多只资产组合同时下发，未发现明显的非公平交易指令；基金管理人严格控制不同投资组合之间的同日反向交易，严格禁止可能导致不公平交易和利益输送的同日反向交易；场外交易的交易价格与市场价格一致，场内交易的溢价率在剔除交易时间差异、交易数量悬殊、市场波动剧烈等因素后，处于正常范围之内；基金管理人管理的各投资组合的业绩由于投资策略、管理风格、业绩基准等方面的因素而有所不同。

本报告期内，本基金管理人管理的各投资组合之间未发现利益输送或不公平对待不同组合的情况。

4.3.3 异常交易行为的专项说明

本基金管理人建立了异常交易的监控与报告制度，对异常交易行为进行事前、事中和事后的监控，风险管理部对可能导致不公平交易和利益输送的异常交易行为进行监控，对异常交易发生前后不同投资组合买卖该异常交易证券的情况进行分析，定期对各投资组合的交易行为进行整体

分析评估，定期向风险控制委员会提交公募基金和特定客户资产组合的交易行为分析报告。如发现疑似异常交易情况，相关投资组合经理对该交易情况进行合理性解释。监察稽核部定期对异常交易制度的执行和控制工作进行稽核。

本报告期内，除指数基金以外的所有投资组合参与的交易所公开竞价交易中，同日反向交易成交较少的单边交易量超过该证券当日成交量的 5% 的情况共出现了 30 次。30 次涉及的投资组合一方均为按照量化策略进行投资，虽然买卖股票量少，但由于个股流动性较差，交易量小，致使成交较少的单边交易量仍然超过该证券当日成交量的 5%，未发现异常。在本报告期内也未发生因异常交易而受到监管机构处罚的情况。

4.4 管理人对报告期内基金的投资策略和业绩表现的说明

4.4.1 报告期内基金投资策略和运作分析

2016 年海外政治、经济黑天鹅事件不断，大宗交易见底回升，主要经济体通胀预期持续抬升，国际贸易和投资增长动力不足，受欧元区政治经济困局、贸易保护主义抬头、逆经济全球化趋势加剧等影响，全球经济复苏依旧缓慢且不均衡。面对复杂的国内外经济形势，在积极的财政政策、适应性的货币政策和推进供给侧结构性改革的背景下，国内经济企稳回升，保持平稳运行。

2016 年我国全年 GDP 达 74.4 万亿元，同比增长 6.7%，经济增速重回全球第一，实现了“十三五”时期良好开局。全年固定资产投资（不含农户）比上年名义增长 8.1%，缓中趋稳；全年社会消费品零售总额 332316 亿元，比上年名义增长 10.4%，消费升级类商品增长较快；全年进出口总额 243344 亿元，比上年下降 0.9%，降幅比上年收窄 6.1 个百分点；全年规模以上工业增加值实际增长 6.0%，规模以上工业企业实现利润总额同比增长 8.5%，工业生产平稳增长，企业效益明显好转；全年 CPI 上涨 2.0%，PPI 下降 1.4%，通胀温和上行；全年社会融资规模增量为 17.8 万亿元，新增人民币贷款 12.65 万亿元，货币信贷平稳增长，新增贷款同比多增。较为抢眼的是，全年最终消费支出对国内生产总值增长的贡献率为 64.6%，需求结构继续改善，第三产业增加值占国内生产总值的比重为 51.6%，比上年提高 1.4 个百分点，高于第二产业 11.8 个百分点，战略性新兴产业增加值比上年增长 10.5%，增速比规模以上工业高 4.5 个百分点，产业结构优化转型，新动能快速成长。

总体来看，2016 年我国经济发展的质量和效益有所提高，但投资、消费、外贸均是下降态势，显示经济企稳的基础并不牢固，此外，2016 年居民收入增幅扣除价格因素也低于 GDP 增幅，后续依赖消费拉动经济的动力也显不足。

经济平稳之下，资产市场表现分化，其中商品和房地产表现较好，股市低迷，债市结束长牛行情。

(1) 年初在“股灾”资金挤出、利率下行、购置税优惠等影响下，全国房地产市场开始了普涨，迎来本轮周期的高点，10 月以来各地政府密集出台调控政策，四季度房价走势渐趋平稳，但全年成交规模创历史新高，城市分化态势延续。

(2) 2016 年多数商品在美元升值背景下收涨，涨幅最大的是煤、铁、钢等工业原材料，一方面是因为处于上游的国际供应商收缩产能，另一方面是我国供给侧改革的推动。年底 OPEC 再次达成减产协议，油价突破前期震荡区间，而金银等贵金属年内大起大落，全年累计表现平平；农产品中棉花和白糖价格上涨，但玉米和小麦继续下跌。

(3) 股市受上一年的股灾和年初熔断影响，全年表现平淡，其中上证综指表现好于创业板指，就行业而言，食品饮料、建筑材料表现较好，传媒、计算机、交运等跌幅在 20%以上，表现弱勢。

(4) 债市结束了 2014 年以来单边下行的牛市格局，进入宽幅震荡。纵观全年，央行的货币政策从数量型调控逐渐转向价格型调控，在公开市场操作频率也明显提高，通过引导资金价格，调节货币总闸门，资金面除个别时点波动外，整体维持在合理区间。1 至 4 月，货币信贷快速增长，房地产价格飙升，部分产能过剩行业信用债违约风险陆续爆发，财政部“营改增”税收政策出台，债市持续调整。5 至 10 月，在权威人士讲话、英国脱欧外部冲击、银行委外加杠杆、部分一二线城市房地产重启“限购限贷”等利好因素刺激下，债市大幅反弹，10 年国债收益率创下 2.64% 的新低，甚至出现所谓的“资产荒”。但 10 月中旬后，在全球央行货币政策适度转向、美国川普当选美元大幅走强、美债收益率上升等外部因素和国内大宗商品价格持续暴涨、基本面回稳、金融机构去杠杆等内部因素的合力下，债市利率急速上行，甚至一度出现交易违约，引发债市非理性下跌，10 年国债收益率上窜至 3.37%，创 2015 年 9 月以来新高，全年波动在 70bp 左右，同时 10 年国开收益率波动约 90bp。

报告期内，我们全年适度参与债券市场行情，采取防御为主的策略，重点配置了中高等级产业债和部分利率债，维持较低杠杆和短久期，进行深度的信用挖掘，精选个券，在获取较好票息收入的同时也分享了债市的阶段性收益机会。权益资产方面，除了积极参与新股的一级发行之外，在二级市场上也适度配置了低估值的大盘蓝筹股和受益于通胀回升、供给侧改革、政策支持等景气回升预期较高行业的个股。此外，基于对可转债估值泡沫的判断，我们主要参与了可转债的一级申购，极少参与二级投资，并择机参与公募可交换债的一级发行，获取了较好的绝对收益。

4.4.2 报告期内基金的业绩表现

创益 A

截止报告期末，本基金份额净值为 1.046 元，本报告期份额净值增长率为 3.46%，同期业绩比较基准增长率为 4.05%。

创益 B

截止报告期末，本基金份额净值为 1.044 元，自成立以来的份额净值增长率为 3.06%，同期业绩比较基准增长率为 3.45%。

4.5 管理人对宏观经济、证券市场及行业走势的简要展望

展望 2017 年，我们认为基本上由于经济惯性使然，2017 年开年经济局势继续向好，但下行压力仍在，全年总体大概率平稳运行，通胀温和，一定阶段内基本面或将不是主导债市走向的最重要因素。政策调控之下地产和汽车销量放缓，房地产和工业对经济增长的拉动料将下滑，而且国际形势更为复杂（海外地缘政治冲突风险积聚、贸易保护抬头、主要发达经济体货币政策分化等），进出口贸易增长存在不确定性，基建或仍将承担托底的职能。全年物价水平将温和上涨，CPI 呈现“V”字走势，PPI 则前高后低，或于二季度开始出现拐点。

政策方面，2017 年淡化了经济增长目标，按照中央经济工作会议精神，将继续发挥积极财政政策和稳健货币政策的组合优势。财政政策稳增长任务弱化，未来更多服务于供给侧改革、民生等领域；而货币政策则定调为“稳健中性”，金融防风险成为政策重心，货币政策主动宽松的概率较小，资金面将延续紧平衡状态，时点性的流动性冲击依然不容忽视。

汇率方面，预计美联储将多次加息，双向波动的幅度将增强，人民币贬值预期将导致资金持续外流，国内债券市场利率恐承压上行。去杠杆、表外理财监管、抑制资产泡沫进一步落实推进，引发的链条传导，或对债市配置结构形成影响。

同时，我们认为 2017 年债市的潜在风险也值得重视。首先，信用违约概率提升：2016 年以来工业企业盈利的好转更多是受去产能导致的大宗商品价格上涨的推动，在需求没有改善的情况下，或将难以持续盈利；2017 年政策强调防风险，并将遏制房地产市场投机，商业银行对过剩产业和地产的资金支持力度将减弱，低评级发行人的再融资能力受限，将促发更多的违约事件。其次，监管政策的趋严：2017 年一季度表外理财将正式纳入 MPA 考核，并且不排除会有针对同业负债的监管政策出台，导致同业链条收缩，长远来看有利于降低金融市场风险，短期来看随着表外理财监管、去杠杆、抑制资产泡沫进一步落实推进，引发的链条传导，将对债市情绪和配置行为造成冲击。

债市经历 2016 年年末的暴跌之后，虽然提升了安全边际和优质品种的配置价值，但也需要一定的修复过程，目前看不到推动收益率快速下行的明确动能，我们对 2017 年债券市场整体上维持谨慎态度。

4.6 管理人内部有关本基金的监察稽核工作情况

在本报告期内，基金管理人为防范和化解经营风险，确保基金投资的合法合规、切实维护基金份额持有人的最大利益，基金管理人主要采取了如下监察稽核措施：本基金管理人根据《证券投资基金法》等相关法律、法规、规章和公司管理制度，督察长、监察稽核部、风险管理部定期与不定期的对基金的投资、交易、研发、市场销售、信息披露等方面进行事前、事中或事后的监督检查。

同时，公司制定了具体严格的投资授权流程与权限；在证券投资交易前由研究部门建立可供投资的基础库并定期进行全面维护更新和适时对个股进行维护更新，通过信息技术建立多级投资交易预警系统，并把禁选股票排除在交易系统之外；设立专人负责信息披露工作，信息披露做到真实、准确、完整、及时；引入外方股东在风险控制方面的先进经验，完善公司风险管理指标及流程，监控公司各项业务的运作状况和风险程度；独立于各业务部门的内部监察人员日常对公司经营、基金运作及员工行为的合规性进行定期和不定期检查，发现问题及时督促有关部门整改，并定期制作监察稽核报告报公司董事会及外部监管部门。

4.7 管理人对报告期内基金估值程序等事项的说明

本基金管理人按照相关法律法规规定，设有估值委员会，并制定了相关制度及流程。估值委员会主要负责基金估值相关工作的评估、决策、执行和监督，确保基金估值的公允与合理。报告期内相关基金估值政策由托管银行进行复核。公司估值委员会由主管基金运营的副总经理担任，成员包括但不限于督察长、主管投研的副总经理或投资总监、基金投资部、研究部、金融工程部、固定收益部、合规风控部门、基金运营部的主要负责人；委员会秘书由基金运营部负责人担任。所有人员均具有丰富的专业工作经历，具备良好的专业经验和专业胜任能力。

基金经理参与估值委员会对相关停牌品种估值的讨论，发表相关意见和建议，但涉及停牌品种的基金经理不参与最终的投票表决。

本报告期内，本基金管理人参与估值流程各方之间不存在任何重大利益冲突，一切以投资者利益最大化为最高准则。

本基金管理人已与中央国债登记结算有限责任公司签署服务协议，由其按约定提供银行间同业市场交易的债券品种的估值数据。

4.8 管理人对报告期内基金利润分配情况的说明

根据本基金合同及基金实际运作的情况，本基金本报告期内未进行利润分配。目前无其他利润分配安排。

4.9 报告期内管理人对本基金持有人数或基金资产净值预警情形的说明

本报告期内本基金未出现连续二十个工作日基金份额持有人数量不满二百人或者基金资产净值低于五千万元的情形。

§ 5 托管人报告

5.1 报告期内本基金托管人遵规守信情况声明

报告期内，本基金托管人严格遵守《中华人民共和国证券投资基金法》及其他有关法律法规、基金合同和托管协议的规定，尽职尽责地履行了托管人应尽的义务，不存在任何损害基金份额持有人利益的行为。

5.2 托管人对报告期内本基金投资运作遵规守信、净值计算、利润分配等情况的说明

报告期内，基金管理人在投资运作、基金资产净值计算、利润分配、基金费用开支等方面，能够遵守有关法律法规，未发现有损害基金份额持有人利益的行为。

5.3 托管人对本年度报告中财务信息等内容的真实、准确和完整发表意见

托管人认为，由基金管理人编制并经托管人复核的本基金 2016 年年度报告中的财务指标、净值表现、财务会计报告、利润分配、投资组合报告等内容真实、准确和完整。

§ 6 审计报告

6.1 审计报告基本信息

财务报表是否经过审计	是
审计意见类型	标准无保留意见
审计报告编号	普华永道中天审字(2017)第 21843 号

6.2 审计报告的基本内容

审计报告标题	审计报告
审计报告收件人	泰达宏利创益灵活配置混合型证券投资基金全体基金份额持有人：
引言段	我们审计了后附的泰达宏利创益灵活配置混合型证券投资基金(以下简称“泰达宏利创益混合基金”)的财务报表，包括 2016 年 12 月 31 日的资产负债表、2016 年度的利润表和所有者权益(基金净值)变动表以及财务报表附注。

<p>管理层对财务报表的责任段</p>	<p>编制和公允列报财务报表是泰达宏利创益混合基金的基金管理人泰达宏利基金管理有限公司管理层的责任。这种责任包括： (1) 按照企业会计准则和中国证券监督管理委员会（以下简称“中国证监会”）、中国证券投资基金业协会（以下简称“中国基金业协会”）发布的有关规定及允许的基金行业实务操作编制财务报表，并使其实现公允反映； (2) 设计、执行和维护必要的内部控制，以使财务报表不存在由于舞弊或错误导致的重大错报。</p>
<p>注册会计师的责任段</p>	<p>我们的责任是在执行审计工作的基础上对财务报表发表审计意见。我们按照中国注册会计师审计准则的规定执行了审计工作。中国注册会计师审计准则要求我们遵守中国注册会计师职业道德守则，计划和执行审计工作以对财务报表是否不存在重大错报获取合理保证。 审计工作涉及实施审计程序，以获取有关财务报表金额和披露的审计证据。选择的审计程序取决于注册会计师的判断，包括对由于舞弊或错误导致的财务报表重大错报风险的评估。在进行风险评估时，注册会计师考虑与财务报表编制和公允列报相关的内部控制，以设计恰当的审计程序，但目的并非对内部控制的有效性发表意见。审计工作还包括评价管理层选用会计政策的恰当性和作出会计估计的合理性，以及评价财务报表的总体列报。 我们相信，我们获取的审计证据是充分、适当的，为发表审计意见提供了基础。</p>
<p>审计意见段</p>	<p>我们认为，上述泰达宏利创益混合基金的财务报表在所有重大方面按照企业会计准则和在财务报表附注中所列示的中国证监会、中国基金业协会发布的有关规定及允许的基金行业实务操作编制，公允反映了泰达宏利创益混合基金 2016 年 12 月 31 日的财务状况以及 2016 年度的经营成果和基金净值变动情况</p>
<p>注册会计师的姓名</p>	<p>单峰 庞伊君</p>
<p>会计师事务所的名称</p>	<p>普华永道中天会计师事务所(特殊普通合伙)</p>
<p>会计师事务所的地址</p>	<p>上海市黄浦区湖滨路 202 号企业天地 2 号楼普华永道中心 11 楼</p>
<p>审计报告日期</p>	<p>2017 年 3 月 24 日</p>

§ 7 年度财务报表

7.1 资产负债表

会计主体：泰达宏利创益灵活配置混合型证券投资基金

报告截止日：2016 年 12 月 31 日

单位：人民币元

资产	附注号	本期末 2016 年 12 月 31 日	上年度末 2015 年 12 月 31 日
资产：			
银行存款	7.4.7.1	1,147,055.59	612,670,264.43
结算备付金		1,009,425.09	284,176,060.96
存出保证金		81,365.74	548,383.51
交易性金融资产	7.4.7.2	559,751,543.97	630,648,522.59
其中：股票投资		60,578,143.97	27,306,522.59
基金投资		-	-
债券投资		499,173,400.00	603,342,000.00
资产支持证券投资		-	-
贵金属投资		-	-
衍生金融资产	7.4.7.3	-	-
买入返售金融资产	7.4.7.4	-	1,020,002,680.00
应收证券清算款		-	2,172,605.63
应收利息	7.4.7.5	6,194,436.29	8,400,724.40
应收股利		-	-
应收申购款		-	-
递延所得税资产		-	-
其他资产	7.4.7.6	-	-
资产总计		568,183,826.68	2,558,619,241.52
负债和所有者权益	附注号	本期末 2016 年 12 月 31 日	上年度末 2015 年 12 月 31 日
负 债：			
短期借款		-	-
交易性金融负债		-	-
衍生金融负债	7.4.7.3	-	-
卖出回购金融资产款		-	-
应付证券清算款		-	-
应付赎回款		29,526.20	17,033.54
应付管理人报酬		360,208.01	1,515,423.92
应付托管费		87,479.07	368,031.49
应付销售服务费		50,863.67	-
应付交易费用	7.4.7.7	49,009.92	190,229.80
应交税费		-	-
应付利息		-	-
应付利润		-	-
递延所得税负债		-	-
其他负债	7.4.7.8	400,074.18	100,012.79
负债合计		977,161.05	2,190,731.54
所有者权益：			
实收基金	7.4.7.9	542,630,798.89	2,528,174,150.92
未分配利润	7.4.7.10	24,575,866.74	28,254,359.06
所有者权益合计		567,206,665.63	2,556,428,509.98

负债和所有者权益总计		568,183,826.68	2,558,619,241.52
------------	--	----------------	------------------

注：报告截止日 2016 年 12 月 31 日，基金份额总额 542,630,798.89 份，其中下属 A 类基金份额 351,334,724.53 份，B 类基金份额 191,296,074.36 份；下属 A 类基金份额净值 1.046 元，B 类基金份额净值 1.044 元。

7.2 利润表

会计主体：泰达宏利创益灵活配置混合型证券投资基金

本报告期：2016 年 1 月 1 日至 2016 年 12 月 31 日

单位：人民币元

项目	附注号	本期 2016 年 1 月 1 日至 2016 年 12 月 31 日	上年度可比期间 2015 年 6 月 16 日(基 金合同生效日)至 2015 年 12 月 31 日
一、收入		42,199,922.54	39,270,226.43
1.利息收入		30,863,059.27	24,777,927.57
其中：存款利息收入	7.4.7.11	2,381,952.33	13,372,326.50
债券利息收入		25,285,299.36	7,667,847.21
资产支持证券利息收入		-	-
买入返售金融资产收入		3,195,807.58	3,737,753.86
其他利息收入		-	-
2.投资收益（损失以“-”填列）		19,595,044.34	5,909,936.68
其中：股票投资收益	7.4.7.12	15,411,132.09	3,384,856.30
基金投资收益		-	-
债券投资收益	7.4.7.13	3,288,660.79	2,097,865.65
资产支持证券投资收益	7.4.7.13.5	-	-
贵金属投资收益	7.4.7.14	-	-
衍生工具收益	7.4.7.15	-	-
股利收益	7.4.7.16	895,251.46	427,214.73
3.公允价值变动收益（损失以“-”号填列）	7.4.7.17	-8,872,454.34	6,006,506.94
4.汇兑收益（损失以“-”号填列）		-	-
5.其他收入（损失以“-”号填列）	7.4.7.18	614,273.27	2,575,855.24
减：二、费用		11,928,604.70	13,817,772.72
1. 管理人报酬	7.4.10.2.1	7,973,700.11	9,939,593.36
2. 托管费	7.4.10.2.2	1,936,469.99	2,023,706.48
3. 销售服务费	7.4.10.2.3	223,427.72	-
4. 交易费用	7.4.7.19	351,217.31	1,111,371.22
5. 利息支出		1,006,589.57	481,201.66
其中：卖出回购金融资产支出		1,006,589.57	481,201.66

6. 其他费用	7.4.7.20	437,200.00	261,900.00
三、利润总额（亏损总额以“-”号填列）		30,271,317.84	25,452,453.71
减：所得税费用		-	-
四、净利润（净亏损以“-”号填列）		30,271,317.84	25,452,453.71

7.3 所有者权益（基金净值）变动表

会计主体：泰达宏利创益灵活配置混合型证券投资基金

本报告期：2016 年 1 月 1 日至 2016 年 12 月 31 日

单位：人民币元

项目	本期 2016 年 1 月 1 日至 2016 年 12 月 31 日		
	实收基金	未分配利润	所有者权益合计
一、期初所有者权益（基金净值）	2,528,174,150.92	28,254,359.06	2,556,428,509.98
二、本期经营活动产生的基金净值变动数（本期利润）	-	30,271,317.84	30,271,317.84
三、本期基金份额交易产生的基金净值变动数（净值减少以“-”号填列）	-1,985,543,352.03	-33,949,810.16	-2,019,493,162.19
其中：1. 基金申购款	342,201,107.33	15,573,182.01	357,774,289.34
2. 基金赎回款	-2,327,744,459.36	-49,522,992.17	-2,377,267,451.53
四、本期向基金份额持有人分配利润产生的基金净值变动（净值减少以“-”号填列）	-	-	-
五、期末所有者权益（基金净值）	542,630,798.89	24,575,866.74	567,206,665.63
项目	上年度可比期间 2015 年 6 月 16 日（基金合同生效日）至 2015 年 12 月 31 日		
	实收基金	未分配利润	所有者权益合计
一、期初所有者权益（基金净值）	2,321,557,103.32	-	2,321,557,103.32
二、本期经营活动产生的	-	25,452,453.71	25,452,453.71

基金净值变动数(本期利润)			
三、本期基金份额交易产生的基金净值变动数(净值减少以“-”号填列)	206,617,047.60	2,801,905.35	209,418,952.95
其中: 1. 基金申购款	697,428,548.61	3,617,729.38	701,046,277.99
2. 基金赎回款	-490,811,501.01	-815,824.03	-491,627,325.04
四、本期向基金份额持有人分配利润产生的基金净值变动(净值减少以“-”号填列)	-	-	-
五、期末所有者权益(基金净值)	2,528,174,150.92	28,254,359.06	2,556,428,509.98

报表附注为财务报表的组成部分。

本报告 7.1 至 7.4 财务报表由下列负责人签署:

 刘建 傅国庆 王泉
 基金管理人负责人 主管会计工作负责人 会计机构负责人

7.4 报表附注

7.4.1 基金基本情况

泰达宏利创益灵活配置混合型证券投资基金(以下简称“本基金”)经中国证券监督管理委员会(以下简称“中国证监会”)证监许可[2015]1037号《关于核准泰达宏利创益灵活配置混合型证券投资基金注册的批复》核准,由泰达宏利基金管理有限公司依照《中华人民共和国证券投资基金法》和《泰达宏利创益灵活配置混合型证券投资基金基金合同》负责公开募集。本基金为契约型开放式,存续期限不定,首次设立募集不包括认购资金利息共募集人民币 2,321,467,057.64 元,业经普华永道中天会计师事务所(特殊普通合伙)普华永道中天验字(2015)第 688 号验资报告予以验证。经向中国证监会备案,《泰达宏利创益灵活配置混合型证券投资基金基金合同》于 2015 年 6 月 16 日正式生效,基金合同生效日的基金份额总额为 2,321,557,103.32 份基金份额,其中认购资金利息折合 90,045.68 份基金份额。本基金的基金管理人为泰达宏利基金管理有限公司,基金托管人为华夏银行股份有限公司(以下简称“华夏银行”)。

根据《关于泰达宏利创益灵活配置混合型证券投资基金增加 B 类份额并修改基金合同和托管协议的公告》并报证监会备案,本基金于 2016 年 1 月 25 日起根据申购费用、销售服务费用收取方式的不同和销售渠道的不同,将基金份额分为不同的类别。在投资者申购时收取申购费用,赎回时根据持有期限收取赎回费用的,称为 A 类基金份额;不收取申购费用,而是从本类别基金资

产中计提销售服务费，赎回时根据持有期限收取赎回费用的，称为 B 类基金份额。本基金 A 类、B 类两种收费模式并存，由于基金费用的不同，本基金 A 类基金份额和 B 类基金份额分别计算基金份额净值。本基金的原有基金份额全部自动划归为该基金 A 类基金份额类别，A 类基金份额的各项业务规则与原基金合同相同。

根据《中华人民共和国证券投资基金法》和《泰达宏利创益灵活配置混合型证券投资基金基金合同》的有关规定，本基金的投资范围为具有良好流动性的金融工具，包括国内依法发行上市的股票(包括中小板、创业板及其他经中国证监会核准上市的股票)、债券、债券回购、资产支持证券、货币市场工具、权证、股指期货以及法律法规或中国证监会允许基金投资的其他金融工具(但须符合中国证监会的相关规定)。本基金股票资产占基金资产的比例为 0%-95%，权证投资比例不超过基金资产净值的 3%，本基金每个交易日日终在扣除股指期货合约需缴纳的交易保证金后，应当保持不低于基金资产净值 5%的现金或到期日在一年以内的政府债券，股指期货的投资比例遵循国家相关法律法规。本基金的业绩比较基准为中证全债指数收益率+2%。

本财务报表由本基金的基金管理人泰达宏利基金管理有限公司于 2017 年 3 月 30 日批准报出。

7.4.2 会计报表的编制基础

本基金的财务报表按照财政部于 2006 年 2 月 15 日及以后期间颁布的《企业会计准则—基本准则》、各项具体会计准则及相关规定(以下合称“企业会计准则”)、中国证监会颁布的《证券投资基金信息披露 XBRL 模板第 3 号<年度报告和半年度报告>》、中国证券投资基金业协会(以下简称“中国基金业协会”)颁布的《证券投资基金会计核算业务指引》、《泰达宏利创益灵活配置混合型证券投资基金 基金合同》和在财务报表附注 7.4.4 所列示的中国证监会、中国基金业协会发布的有关规定及允许的基金行业实务操作编制。

7.4.3 遵循企业会计准则及其他有关规定的声明

本基金 2016 年度财务报表符合企业会计准则的要求，真实、完整地反映了本基金 2016 年 12 月 31 日的财务状况以及 2016 年度的经营成果和基金净值变动情况等有关信息。

7.4.4 重要会计政策和会计估计

7.4.4.1 会计年度

本基金会计年度为公历 1 月 1 日起至 12 月 31 日止。比较财务报表的实际编制期间为 2015 年 6 月 16 日(基金合同生效日)至 2015 年 12 月 31 日止期间。

7.4.4.2 记账本位币

本基金的记账本位币为人民币。

7.4.4.3 金融资产和金融负债的分类

(1) 金融资产的分类

金融资产于初始确认时分类为：以公允价值计量且其变动计入当期损益的金融资产、应收款项、可供出售金融资产及持有至到期投资。金融资产的分类取决于本基金对金融资产的持有意图和持有能力。本基金现无金融资产分类为可供出售金融资产及持有至到期投资。

本基金目前以交易目的持有的股票投资和债券投资分类为以公允价值计量且其变动计入当期损益的金融资产。以公允价值计量且其公允价值变动计入损益的金融资产在资产负债表中以交易性金融资产列示。

本基金持有的其他金融资产分类为应收款项，包括银行存款、买入返售金融资产和其他各类应收款项等。应收款项是指在活跃市场中没有报价、回收金额固定或可确定的非衍生金融资产。

(2) 金融负债的分类

金融负债于初始确认时分类为：以公允价值计量且其变动计入当期损益的金融负债及其他金融负债。本基金目前暂无金融负债分类为以公允价值计量且其变动计入当期损益的金融负债。本基金持有的其他金融负债包括卖出回购金融资产款和其他各类应付款项等。

7.4.4.4 金融资产和金融负债的初始确认、后续计量和终止确认

金融资产或金融负债于本基金成为金融工具合同的一方时，按公允价值在资产负债表内确认。以公允价值计量且其变动计入当期损益的金融资产，取得时发生的相关交易费用计入当期损益；对于支付的价款中包含的债券起息日或上次除息日至购买日止的利息，单独确认为应收项目。应收款项和其他金融负债的相关交易费用计入初始确认金额。

对于以公允价值计量且其变动计入当期损益的金融资产，按照公允价值进行后续计量；对于应收款项和其他金融负债采用实际利率法，以摊余成本进行后续计量。

金融资产满足下列条件之一的，予以终止确认：(1) 收取该金融资产现金流量的合同权利终止；(2) 该金融资产已转移，且本基金将金融资产所有权上几乎所有的风险和报酬转移给转入方；或者(3) 该金融资产已转移，虽然本基金既没有转移也没有保留金融资产所有权上几乎所有的风险和报酬，但是放弃了对该金融资产控制。

金融资产终止确认时，其账面价值与收到的对价的差额，计入当期损益。

当金融负债的现时义务全部或部分已经解除时，终止确认该金融负债或义务已解除的部分。终止确认部分的账面价值与支付的对价之间的差额，计入当期损益。

7.4.4.5 金融资产和金融负债的估值原则

本基金持有的股票投资和债券投资按如下原则确定公允价值并进行估值：

(1) 存在活跃市场的金融工具按其估值日的市场交易价格确定公允价值；估值日无交易，但最近交易日后经济环境未发生重大变化且证券发行机构未发生影响证券价格的重大事件的，按最近交易日的市场交易价格确定公允价值。

(2) 存在活跃市场的金融工具，如估值日无交易且最近交易日后经济环境发生了重大变化，参考类似投资品种的现行市价及重大变化等因素，调整最近交易市价以确定公允价值。

(3) 当金融工具不存在活跃市场，采用市场参与者普遍认同且被以往市场实际交易价格验证具有可靠性的估值技术确定公允价值。估值技术包括参考熟悉情况并自愿交易的各方最近进行的市场交易中使用的价格、参照实质上相同的其他金融工具的当前公允价值、现金流量折现法和期权定价模型等。采用估值技术时，尽可能最大程度使用市场参数，减少使用与本基金特定相关的参数。

7.4.4.6 金融资产和金融负债的抵销

本基金持有的资产和承担的负债基本为金融资产和金融负债。当本基金 1) 具有抵销已确认金额的法定权利且该种法定权利现在是可执行的；且 2) 交易双方准备按净额结算时，金融资产与金融负债按抵销后的净额在资产负债表中列示。

7.4.4.7 实收基金

实收基金为对外发行基金份额所募集的总金额在扣除损益平准金分摊部分后的余额。由于申购和赎回引起的实收基金变动分别于基金申购确认日及基金赎回确认日认列。上述申购和赎回分别包括基金转换所引起的转入基金的实收基金增加和转出基金的实收基金减少。

7.4.4.8 损益平准金

损益平准金包括已实现平准金和未实现平准金。已实现平准金指在申购或赎回基金份额时，申购或赎回款项中包含的按累计未分配的已实现损益占基金净值比例计算的金额。未实现平准金指在申购或赎回基金份额时，申购或赎回款项中包含的按累计未实现损益占基金净值比例计算的金额。损益平准金于基金申购确认日或基金赎回确认日认列，并于期末全额转入未分配利润/(累计亏损)。

7.4.4.9 收入/(损失)的确认和计量

股票投资在持有期间应取得的现金股利扣除由上市公司代扣代缴的个人所得税后的净额确认为投资收益。债券投资在持有期间应取得的按票面利率或者发行价计算的利息扣除在适用情况下由债券发行企业代扣代缴的个人所得税后的净额确认为利息收入。

以公允价值计量且其变动计入当期损益的金融资产在持有期间的公允价值变动确认为公允价

值变动损益；于处置时，其处置价格与初始确认金额之间的差额确认为投资收益，其中包括从公允价值变动损益结转的公允价值累计变动额。

应收款项在持有期间确认的利息收入按实际利率法计算，实际利率法与直线法差异较小的则按直线法计算。

7.4.4.10 费用的确认和计量

本基金的管理人报酬、托管费和销售服务费在费用涵盖期间按基金合同约定的费率和计算方法逐日确认。

其他金融负债在持有期间确认的利息支出按实际利率法计算，实际利率法与直线法差异较小的则按直线法计算。

7.4.4.11 基金的收益分配政策

本基金每一类别基金份额享有同等分配权。本基金收益以现金形式分配，但基金份额持有人可选择现金红利或将现金红利按分红除权日的基金份额净值自动转为基金份额进行再投资。若期末未分配利润中的未实现部分为正数，包括基金经营活动产生的未实现损益以及基金份额交易产生的未实现平准金等，则期末可供分配利润的金额为期末未分配利润中的已实现部分；若期末未分配利润的未实现部分为负数，则期末可供分配利润的金额为期末未分配利润，即已实现部分相抵未实现部分后的余额。

经宣告的拟分配基金收益于分红除权日从所有者权益转出。

7.4.4.12 分部报告

本基金以内部组织结构、管理要求、内部报告制度为依据确定经营分部，以经营分部为基础确定报告分部并披露分部信息。经营分部是指本基金内同时满足下列条件的组成部分：(1) 该组成部分能够在日常活动中产生收入、发生费用；(2) 本基金的基金管理人能够定期评价该组成部分的经营成果，以决定向其配置资源、评价其业绩；(3) 本基金能够取得该组成部分的财务状况、经营成果和现金流量等有关会计信息。如果两个或多个经营分部具有相似的经济特征，并且满足一定条件的，则合并为一个经营分部。

本基金目前以一个单一的经营分部运作，不需要披露分部信息。

7.4.4.13 其他重要的会计政策和会计估计

根据本基金的估值原则和中国证监会允许的基金行业估值实务操作，本基金确定以下类别股票投资和债券投资的公允价值时采用的估值方法及其关键假设如下：

- (1) 对于证券交易所上市的股票，若出现重大事项停牌或交易不活跃（包括涨跌停时的交易不

活跃)等情况,本基金根据中国证监会公告[2008]38号《关于进一步规范证券投资基金估值业务的指导意见》,根据具体情况采用《关于发布中基协(AMAC)基金行业股票估值指数的通知》提供的指数收益法等估值技术进行估值。

(2) 在银行间同业市场交易的债券品种,根据中国证监会证监会计字[2007]21号《关于证券投资基金执行〈企业会计准则〉估值业务及份额净值计价有关事项的通知》采用估值技术确定公允价值。本基金持有的银行间同业市场债券按现金流量折现法估值,具体估值模型、参数及结果由中央国债登记结算有限责任公司独立提供。

(3) 对于在证券交易所上市或挂牌转让的固定收益品种(可转换债券、资产支持证券和私募债券除外),按照中证指数有限公司根据《中国证券投资基金业协会估值核算工作小组关于2015年1季度固定收益品种的估值处理标准》所独立提供的债券估值结果确定公允价值。

7.4.5 会计政策和会计估计变更以及差错更正的说明

7.4.5.1 会计政策变更的说明

本基金本报告期末发生会计政策变更。

7.4.5.2 会计估计变更的说明

本基金本报告期末发生会计估计变更。

7.4.5.3 差错更正的说明

本基金在本报告期间无须说明的会计差错更正。

7.4.6 税项

根据财政部、国家税务总局财税[2004]78号《财政部、国家税务总局关于证券投资基金税收政策的通知》、财税[2008]1号《关于企业所得税若干优惠政策的通知》、财税[2012]85号《关于实施上市公司股息红利差别化个人所得税政策有关问题的通知》、财税[2015]101号《关于上市公司股息红利差别化个人所得税政策有关问题的通知》、财税[2016]36号《关于全面推开营业税改征增值税试点的通知》、财税[2016]46号《关于进一步明确全面推开营改增试点金融业有关政策的通知》、财税[2016]70号《关于金融机构同业往来等增值税政策的补充通知》及其他相关财税法规和实务操作,主要税项列示如下:

(1) 于2016年5月1日前,以发行基金方式募集资金不属于营业税征收范围,不征收营业税。对证券投资基金管理人运用基金买卖股票、债券的差价收入免征营业税。自2016年5月1日起,金融业由缴纳营业税改为缴纳增值税。对证券投资基金管理人运用基金买卖股票、债券的转让收入免征增值税,对国债、地方政府债以及金融同业往来利息收入亦免征增值税。

(2) 对基金从证券市场中取得的收入，包括买卖股票、债券的差价收入，股票的股息、红利收入，债券的利息收入及其他收入，暂不征收企业所得税。

(3) 对基金取得的企业债券利息收入，应由发行债券的企业在向基金支付利息时代扣代缴 20% 的个人所得税。对基金从上市公司取得的股息红利所得，持股期限在 1 个月以内(含 1 个月)的，其股息红利所得全额计入应纳税所得额；持股期限在 1 个月以上至 1 年(含 1 年)的，暂减按 50% 计入应纳税所得额；持股期限超过 1 年的，暂免征收个人所得税。对基金持有的上市公司限售股，解禁后取得的股息、红利收入，按照上述规定计算纳税，持股时间自解禁日起计算；解禁前取得的股息、红利收入继续暂减按 50% 计入应纳税所得额。上述所得统一适用 20% 的税率计征个人所得税。

(4) 基金卖出股票按 0.1% 的税率缴纳股票交易印花税，买入股票不征收股票交易印花税。

7.4.7 重要财务报表项目的说明

7.4.7.1 银行存款

单位：人民币元

项目	本期末 2016 年 12 月 31 日	上年度末 2015 年 12 月 31 日
活期存款	1,147,055.59	2,670,264.43
定期存款	-	610,000,000.00
其中：存款期限 1-3 个月	-	610,000,000.00
其他存款	-	-
合计：	1,147,055.59	612,670,264.43

7.4.7.2 交易性金融资产

单位：人民币元

项目	本期末 2016 年 12 月 31 日		
	成本	公允价值	公允价值变动
股票	59,288,897.48	60,578,143.97	1,289,246.49
贵金属投资-金交所黄金合约	-	-	-
债券	交易所市场	2,140,385.87	2,322,400.00
	银行间市场	501,188,208.02	496,851,000.00
	合计	503,328,593.89	499,173,400.00
资产支持证券	-	-	-
基金	-	-	-
其他	-	-	-

合计	562,617,491.37	559,751,543.97	-2,865,947.40
项目	上年度末 2015年12月31日		
	成本	公允价值	公允价值变动
股票	23,300,599.26	27,306,522.59	4,005,923.33
贵金属投资-金交所黄金合约	-	-	-
债券	交易所市场	30,681,989.90	30,718,000.00
	银行间市场	570,659,426.49	572,624,000.00
	合计	601,341,416.39	603,342,000.00
资产支持证券	-	-	-
基金	-	-	-
其他	-	-	-
合计	624,642,015.65	630,648,522.59	6,006,506.94

7.4.7.3 衍生金融资产/负债

本基金本报告期末及上年度末均未持有衍生金融资产/负债。

7.4.7.4 买入返售金融资产

7.4.7.4.1 各项买入返售金融资产期末余额

单位：人民币元

项目	本期末 2016年12月31日	
	账面余额	其中：买断式逆回购
交易所买入返售证券	-	-
银行间买入返售证券	-	-
合计	-	-
项目	上年度末 2015年12月31日	
	账面余额	其中：买断式逆回购
交易所买入返售证券	-	-
银行间买入返售证券	1,020,002,680.00	-
合计	1,020,002,680.00	-

7.4.7.4.2 期末买断式逆回购交易中取得的债券

本基金本报告期末及上年度末均未进行买断式逆回购交易。

7.4.7.5 应收利息

单位：人民币元

项目	本期末 2016 年 12 月 31 日	上年度末 2015 年 12 月 31 日
应收活期存款利息	623.55	15,214.96
应收定期存款利息	-	367,694.46
应收其他存款利息	-	-
应收结算备付金利息	454.20	119,329.20
应收债券利息	6,193,321.84	7,407,459.55
应收买入返售证券利息	-	490,779.43
应收申购款利息	-	-
应收黄金合约拆借孳息	-	-
其他	36.70	246.80
合计	6,194,436.29	8,400,724.40

7.4.7.6 其他资产

本基金本报告期末及上年度末均未持有其他资产。

7.4.7.7 应付交易费用

单位：人民币元

项目	本期末 2016 年 12 月 31 日	上年度末 2015 年 12 月 31 日
交易所市场应付交易费用	39,217.62	157,032.17
银行间市场应付交易费用	9,792.30	33,197.63
合计	49,009.92	190,229.80

7.4.7.8 其他负债

单位：人民币元

项目	本期末 2016 年 12 月 31 日	上年度末 2015 年 12 月 31 日
应付券商交易单元保证金	-	-
应付赎回费	74.18	12.79
预提费用	400,000.00	100,000.00
合计	400,074.18	100,012.79

7.4.7.9 实收基金

金额单位：人民币元

泰达宏利创益混合 A

项目	本期 2016 年 1 月 1 日至 2016 年 12 月 31 日	
	基金份额 (份)	账面金额
上年度末	2,528,174,150.92	2,528,174,150.92
本期申购	150,905,032.97	150,905,032.97
本期赎回 (以“-”号填列)	-2,327,744,459.36	-2,327,744,459.36
- 基金拆分/份额折算前	-	-
基金拆分/份额折算变动份额	-	-
本期申购	-	-
本期赎回 (以“-”号填列)	-	-
本期末	351,334,724.53	351,334,724.53

金额单位：人民币元

泰达宏利创益混合 B		
项目	本期 2016 年 1 月 1 日至 2016 年 12 月 31 日	
	基金份额 (份)	账面金额
上年度末	-	-
本期申购	191,296,074.36	191,296,074.36
本期赎回 (以“-”号填列)	-	-
- 基金拆分/份额折算前	-	-
基金拆分/份额折算变动份额	-	-
本期申购	-	-
本期赎回 (以“-”号填列)	-	-
本期末	191,296,074.36	191,296,074.36

注：

1. 申购含转换入份额；赎回含转换出份额。
2. 根据《关于泰达宏利创益灵活配置混合型证券投资基金增加 B 类份额并修改基金合同和托管协议的公告》的相关规定，本基金于 2016 年 1 月 25 日起增加收取销售服务费的 B 类收费模式，原有的基金份额在增加 B 类收费模式后全部转换为 A 类份额，并对本基金基金合同作相应修改。

7.4.7.10 未分配利润

单位：人民币元

泰达宏利创益混合 A			
项目	已实现部分	未实现部分	未分配利润合计
上年度末	21,948,410.02	6,305,949.04	28,254,359.06
本期利润	36,935,864.53	-6,440,790.29	30,495,074.24
本期基金份额交易产生的变动数	-41,823,706.50	-830,029.30	-42,653,735.80
其中：基金申购款	5,552,489.89	1,316,766.48	6,869,256.37
基金赎回款	-47,376,196.39	-2,146,795.78	-49,522,992.17

本期已分配利润	-	-	-
本期末	17,060,568.05	-964,870.55	16,095,697.50

单位：人民币元

泰达宏利创益混合 B			
项目	已实现部分	未实现部分	未分配利润合计
上年度末	-	-	-
本期利润	2,207,907.65	-2,431,664.05	-223,756.40
本期基金份额交易产生的变动数	6,795,401.56	1,908,524.08	8,703,925.64
其中：基金申购款	6,795,401.56	1,908,524.08	8,703,925.64
基金赎回款	-	-	-
本期已分配利润	-	-	-
本期末	9,003,309.21	-523,139.97	8,480,169.24

7.4.7.11 存款利息收入

单位：人民币元

项目	本期	上年度可比期间
	2016年1月1日至2016年12月31日	2015年6月16日(基金合同生效日)至2015年12月31日
活期存款利息收入	95,052.07	977,759.22
定期存款利息收入	2,167,013.88	11,262,650.85
其他存款利息收入	-	-
结算备付金利息收入	113,810.27	1,114,395.64
其他	6,076.11	17,520.79
合计	2,381,952.33	13,372,326.50

7.4.7.12 股票投资收益

7.4.7.12.1 股票投资收益——买卖股票差价收入

单位：人民币元

项目	本期	上年度可比期间
	2016年1月1日至2016年12月31日	2015年6月16日(基金合同生效日)至2015年12月31日
卖出股票成交总额	101,232,079.56	352,765,042.35
减：卖出股票成本总额	85,820,947.47	349,380,186.05
买卖股票差价收入	15,411,132.09	3,384,856.30

7.4.7.13 债券投资收益

7.4.7.13.1 债券投资收益项目构成

单位：人民币元

项目	本期 2016年1月1日至2016 年12月31日	上年度可比期间 2015年6月16日(基金合 同生效日)至2015年12月31 日
债券投资收益——买卖债券（、债 转股及债券到期兑付）差价收入	3,288,660.79	2,097,865.65
债券投资收益——赎回差价收入	-	-
债券投资收益——申购差价收入	-	-
合计	3,288,660.79	2,097,865.65

7.4.7.13.2 债券投资收益——买卖债券差价收入

单位：人民币元

项目	本期 2016年1月1日至2016 年12月31日	上年度可比期间 2015年6月16日(基金合 同生效日)至2015年12月31 日
卖出债券（、债转股及债券到期兑 付）成交总额	2,613,936,899.81	1,684,701,723.19
减：卖出债券（、债转股及债券到 期兑付）成本总额	2,577,688,051.41	1,667,179,911.51
减：应收利息总额	32,960,187.61	15,423,946.03
买卖债券差价收入	3,288,660.79	2,097,865.65

7.4.7.13.3 债券投资收益——赎回差价收入

本基金本报告期及上年度可比期间均未有债券投资收益-赎回差价收入。

7.4.7.13.4 债券投资收益——申购差价收入

本基金本报告期及上年度可比期间均未有债券投资收益-申购差价收入。

7.4.7.13.5 资产支持证券投资收益

本基金本报告期及上年度可比期间均未有资产支持证券投资收益。

7.4.7.14 贵金属投资收益

7.4.7.14.1 贵金属投资收益项目构成

本基金本报告期及上年度可比期间均未有贵金属投资收益。

7.4.7.14.2 贵金属投资收益——买卖贵金属差价收入

本基金本报告期及上年度可比期间均未有买卖贵金属差价收入。

7.4.7.14.3 贵金属投资收益——赎回差价收入

本基金本报告期及上年度可比期间均未有贵金属投资赎回差价收入。

7.4.7.14.4 贵金属投资收益——申购差价收入

本基金本报告期及上年度可比期间均未有贵金属投资申购差价收入。

7.4.7.15 衍生工具收益

7.4.7.15.1 衍生工具收益——买卖权证差价收入

本基金本报告期及上年度可比期间均未有衍生工具收益-买卖权证差价收入。

7.4.7.15.2 衍生工具收益 ——其他投资收益

本基金本报告期及上年度可比期间均未有衍生工具收益-其他投资收益。

7.4.7.16 股利收益

单位：人民币元

项目	本期 2016年1月1日至2016年12月31日	上年度可比期间 2015年6月16日(基金合同生效日)至2015年12月31日
股票投资产生的股利收益	895,251.46	427,214.73
基金投资产生的股利收益	-	-
合计	895,251.46	427,214.73

7.4.7.17 公允价值变动收益

单位：人民币元

项目名称	本期 2016年1月1日至2016年12月31日	上年度可比期间 2015年6月16日(基金合同生效日)至2015年12月31日
1. 交易性金融资产	-8,872,454.34	6,006,506.94
——股票投资	-2,716,676.84	4,005,923.33
——债券投资	-6,155,777.50	2,000,583.61
——资产支持证券投资	-	-
——贵金属投资	-	-
——其他	-	-
2. 衍生工具	-	-
——权证投资	-	-

3. 其他	-	-
合计	-8,872,454.34	6,006,506.94

7.4.7.18 其他收入

单位：人民币元

项目	本期 2016年1月1日至2016年 12月31日	上年度可比期间 2015年6月16日(基金合同生 效日)至2015年12月31日
基金赎回费收入	319,282.70	2,486,082.85
基金转换费收入	294,990.57	74.85
其他	-	89,697.54
合计	614,273.27	2,575,855.24

注：

1. 本基金的赎回费率按持有期间递减。对于 A 类基金份额，不低于赎回费总额的 25% 归入基金资产。对于 B 类基金份额，对持续持有期少于 30 天的投资人收取不低于 0.5% 的赎回费，并全部归入基金资产；对持续持有期在 30 天及以上的，赎回费不归入基金资产。
2. 本基金的转换费由申购补差费和转出基金的赎回费两部分构成。其中对于 A 类基金份额，不低于赎回费总额的 25% 归入基金资产。对于 B 类基金份额，对持续持有期少于 30 天的投资人收取不低于 0.5% 的赎回费，并全部归入基金资产；对持续持有期在 30 天及以上的，赎回费不归入基金资产。

7.4.7.19 交易费用

单位：人民币元

项目	本期 2016年1月1日至2016年 12月31日	上年度可比期间 2015年6月16日(基金合同生 效日)至2015年12月31日
交易所市场交易费用	325,394.81	1,097,646.22
银行间市场交易费用	25,822.50	13,725.00
合计	351,217.31	1,111,371.22

7.4.7.20 其他费用

单位：人民币元

项目	本期 2016年1月1日至2016 年12月31日	上年度可比期间 2015年6月16日(基金合同 生效日)至2015年12月31日
审计费用	100,000.00	100,000.00
信息披露费	300,000.00	160,000.00

其他	1,200.00	400.00
账户维护费	36,000.00	1,500.00
合计	437,200.00	261,900.00

7.4.8 或有事项、资产负债表日后事项的说明

7.4.8.1 或有事项

截至资产负债表日，本基金并无须作披露的或有事项。

7.4.8.2 资产负债表日后事项

财政部、国家税务总局于 2016 年 12 月 21 日颁布《关于明确金融 房地产开发 教育辅助服务等增值税政策的通知》(财税[2016]140 号)，要求资管产品运营过程中发生的增值税应税行为，以资管产品管理人为增值税纳税人，自 2016 年 5 月 1 日起执行。

根据财政部、国家税务总局于 2017 年 1 月 6 日颁布的《关于资管产品增值税政策有关问题的补充通知》(财税[2017]2 号)，2017 年 7 月 1 日(含)以后，资管产品运营过程中发生的增值税应税行为，以资管产品管理人为增值税纳税人，按照现行规定缴纳增值税。对资管产品在 2017 年 7 月 1 日前运营过程中发生的增值税应税行为，未缴纳增值税的，不再缴纳；已缴纳增值税的，已纳税额从资管产品管理人以后月份的增值税应纳税额中抵减。资管产品运营过程中发生增值税应税行为的具体征收管理办法，由国家税务总局另行制定。上述税收政策对本基金截至本财务报表批准报出日止的财务状况和经营成果无影响。截至本财务报表批准报出日止，上述税收政策对本基金截至 2016 年 12 月 31 日止年度的财务状况和经营成果无影响。

7.4.9 关联方关系

关联方名称	与本基金的关系
泰达宏利基金管理有限公司	基金管理人、注册登记机构、基金销售机构
华夏银行股份有限公司(“华夏银行”)	基金托管人、基金代销机构
北方国际信托股份有限公司	基金管理人的股东
宏利资产管理(香港)有限公司	基金管理人的股东

注：下述关联交易均在正常业务范围内按一般商业条款订立。

7.4.10 本报告期及上年度可比期间的关联方交易

7.4.10.1 通过关联方交易单元进行的交易

7.4.10.1.1 股票交易

本基金本报告期及上年度可比期间均未通过关联交易单元进行股票交易。

7.4.10.1.2 债券交易

本基金本报告期及上年度可比期间均未通过关联交易单元进行债券交易。

7.4.10.1.3 债券回购交易

本基金本报告期及上年度可比期间均未通过关联交易单元进行债券回购交易。

7.4.10.1.4 权证交易

本基金本报告期及上年度可比期间均未通过关联交易单元进行权证交易。

7.4.10.1.5 应支付关联方的佣金

本基金本报告期内及上年度可比期间无应支付关联方的佣金。

7.4.10.2 关联方报酬

7.4.10.2.1 基金管理费

单位：人民币元

项目	本期 2016年1月1日至2016年12月31日	上年度可比期间 2015年6月16日(基金合同生效日)至2015年12月31日
当期发生的基金应支付的管理费	7,973,700.11	9,939,593.36
其中：支付销售机构的客户维护费	1,877,907.38	3,682,371.25

注：自基金合同生效起，支付基金管理人泰达宏利基金管理有限公司的管理人报酬按前一日基金资产净值 0.90%的年费率计提，逐日累计至每月月底，按月支付。根据泰达宏利基金管理有限公司《关于降低泰达宏利创盈灵活配置混合型证券投资基金、泰达宏利创益灵活配置混合型证券投资基金基金费率并修改基金合同和托管协议的公告》，自 2015 年 11 月 2 日起，本基金管理人报酬调整为按前一日基金资产净值 0.70%的年费率计提。其计算公式为：

日管理人报酬 = 前一日基金资产净值 X 约定管理费率 / 当年天数。

7.4.10.2.2 基金托管费

单位：人民币元

项目	本期 2016年1月1日至2016年12月31日	上年度可比期间 2015年6月16日(基金合同生效日)至2015年12月31日
当期发生的基金应支付的托管费	1,936,469.99	2,023,706.48

注：支付基金托管人华夏银行的托管费按前一日基金资产净值 0.17%的年费率计提，逐日累计至每月月底，按月支付。其计算公式为：

日托管费=前一日基金资产净值×0.17% / 当年天数。

7.4.10.2.3 销售服务费

单位：人民币元

获得销售服务费的各关联方名称	本期 2016年1月1日至2016年12月31日		
	当期发生的基金应支付的销售服务费		
	泰达宏利创益混合 A	泰达宏利创益混合 B	合计
华夏银行	-	-	-
泰达宏利基金管理有限公司	-	223,427.72	223,427.72
合计	-	223,427.72	223,427.72
获得销售服务费的各关联方名称	上年度可比期间 2015年6月16日(基金合同生效日)至2015年12月31日		
	当期发生的基金应支付的销售服务费		
	泰达宏利创益混合 A	泰达宏利创益混合 B	合计
华夏银行	-	-	-
泰达宏利基金管理有限公司	-	-	-
合计	-	-	-

注：支付基金销售机构的销售服务费按 B 类基金基金份额前一日基金资产净值 0.30% 的年费率计提，逐日累计至每月月底，按月支付给泰达宏利基金管理有限公司，再由泰达宏利基金管理有限公司计算并支付给各基金销售机构。其计算公式为：日 B 类基金基金份额销售服务费=B 类基金基金份额前一日基金资产净值 X 0.30%/ 当年天数。

7.4.10.3 与关联方进行银行间同业市场的债券(含回购)交易

本基金本报告期内及上年度可比期间无与关联方进行银行间同业市场债券（含回购）的交易。

7.4.10.4 各关联方投资本基金的情况

7.4.10.4.1 报告期内基金管理人运用固有资金投资本基金的情况

本基金的管理人在本报告期内及上年度可比期间内均未运用固有资金投资本基金。

7.4.10.4.2 报告期末除基金管理人之外的其他关联方投资本基金的情况

份额单位：份

泰达宏利创益混合 A

关联方名称	本期末 2016 年 12 月 31 日		上年度末 2015 年 12 月 31 日	
	持有的 基金份额	持有的基金份额 占基金总份额的 比例	持有的 基金份额	持有的基金份额 占基金总份额的 比例
华夏银行股份有 限公司--个人业 务部	0.00	0.0000%	2,000,089,000.00	79.1120%

本基金除基金管理人之外的其他关联方在本报告期末及上年度末均未持有本基金 B 类份额。

7.4.10.5 由关联方保管的银行存款余额及当期产生的利息收入

单位：人民币元

关联方 名称	本期 2016 年 1 月 1 日至 2016 年 12 月 31 日		上年度可比期间 2015 年 6 月 16 日(基金合同生效日)至 2015 年 12 月 31 日	
	期末余额	当期利息收入	期末余额	当期利息收入
华夏银行	1,147,055.59	462,746.50	612,670,264.43	1,825,453.68

注：本基金的银行存款由基金托管人华夏银行保管，按约定利率计息。

7.4.10.6 本基金在承销期内参与关联方承销证券的情况

本基金本报告期内及上年度可比期间无在承销期内参与关联方承销证券的情况。

7.4.10.7 其他关联交易事项的说明

本基金本报告期内及上年度可比期间无其他关联交易事项。

7.4.11 利润分配情况

7.4.11.1 利润分配情况——非货币市场基金

本基金本报告期末未进行利润分配。

7.4.12 期末（2016 年 12 月 31 日）本基金持有的流通受限证券

7.4.12.1 因认购新发/增发证券而于期末持有的流通受限证券

金额单位：人民币元

7.4.12.1.1 受限证券类别：股票										
证券 代码	证券 名称	成功 认购日	可流 通日	流通受 限类型	认购 价格	期末估 值单价	数量 (单位：股)	期末 成本总额	期末估 值总额	备注
603877	太 平 鸟	2016 年 12 月 29 日	2017 年 1 月 9 日	新股流通 受限	21.30	21.30	3,180	67,734.00	67,734.00	-

603035	常熟 汽饰	2016 年 12 月 27 日	2017 年 1 月 5 日	新股流通 受限	10.44	10.44	2,316	24,179.04	24,179.04	-
002840	华统 股份	2016 年 12 月 29 日	2017 年 1 月 10 日	新股流通 受限	6.55	6.55	1,814	11,881.70	11,881.70	-
002838	道恩 股份	2016 年 12 月 28 日	2017 年 1 月 6 日	新股流通 受限	15.28	15.28	681	10,405.68	10,405.68	-
300586	美联 新材	2016 年 12 月 26 日	2017 年 1 月 4 日	新股流通 受限	9.30	9.30	1,006	9,355.80	9,355.80	-
300591	万里 马	2016 年 12 月 30 日	2017 年 1 月 10 日	新股流通 受限	3.07	3.07	2,397	7,358.79	7,358.79	-
300587	天铁 股份	2016 年 12 月 28 日	2017 年 1 月 5 日	新股流通 受限	14.11	14.11	500	7,055.00	7,055.00	-

注：基金可使用以基金名义开设的股票账户，选择网上或者网下一种方式进行新股申购。其中基金作为一般法人或战略投资者认购的新股，根据基金与上市公司所签订申购协议的规定，在新股上市后的约定期限内不能自由转让；基金作为个人投资者参与网上认购获配的新股，从新股获配日至新股上市日之间不能自由转让。

7.4.12.2 期末持有的暂时停牌等流通受限股票

本基金本报告期末未持有暂时停牌等流通受限股票。

7.4.12.3 期末债券正回购交易中作为抵押的债券

7.4.12.3.1 银行间市场债券正回购

本基金本报告期末无银行间市场债券正回购余额。

7.4.12.3.2 交易所市场债券正回购

本基金本报告期末无交易所市场债券正回购余额。

7.4.13 金融工具风险及管理

本基金为混合型基金，属于证券市场中的较高风险品种，其预期风险和预期收益低于股票型基金、高于债券型基金和货币市场基金。本基金投资的金融工具主要包括股票投资及债券投资等。本基金在日常经营活动中面临的与这些金融工具相关的风险主要包括信用风险、流动性风险及市

场风险。本基金的基金管理人从事风险管理的主要目标是紧跟新常态下我国经济发展转型过程中各类投资机遇，基于大类资产配置策略，力争为投资者创造稳定的较高投资收益。

7.4.13.1 风险管理政策和组织架构

本基金的基金管理人奉行全面风险管理体系的建设，建立了以风险控制委员会为核心的、由督察长、风险控制委员会、风险管理部和相关业务部门构成的风险管理架构体系。本基金的基金管理人在董事会下设立风险控制委员会，负责制定风险管理的宏观政策，审议通过风险控制的总体措施等；在管理层层面设立风险控制委员会，讨论和制定公司日常经营过程中风险防范和控制措施；在业务操作层面风险管理职责主要由风险管理部负责，协调并与各部门合作完成运作风险管理以及进行投资风险分析与绩效评估。风险管理部对公司执行总裁负责，并由督察长分管。

本基金的基金管理人对于金融工具的风险管理方法主要是通过定性分析和定量分析的方法去估测各种风险产生的可能损失。从定性分析的角度出发，判断风险损失的严重程度和出现同类风险损失的频度。而从定量分析的角度出发，根据本基金的投资目标，结合基金资产所运用金融工具特征通过特定的风险量化指标、模型，日常的量化报告，确定风险损失的限度和相应置信程度，及时可靠地对各种风险进行监督、检查和评估，并通过相应决策，将风险控制在可承受的范围内。

7.4.13.2 信用风险

信用风险是指基金在交易过程中因交易对手未履行合约责任，或者基金所投资证券之发行人出现违约、拒绝支付到期本息等情况，导致基金资产损失和收益变化的风险。

本基金的基金管理人在交易前对交易对手的资信状况进行了充分的评估。本基金的银行存款存放在本基金的托管行华夏银行，因而与银行存款相关的信用风险不重大。本基金在交易所进行的交易均以中国证券登记结算有限责任公司为交易对手完成证券交收和款项清算，因此违约风险可能性很小；在银行间同业市场进行交易前均对交易对手进行信用评估并对证券交割方式进行限制以控制相应的信用风险。

本基金的基金管理人建立了信用风险管理流程，通过对投资品种信用等级评估来控制证券发行人的信用风险，且通过分散化投资以分散信用风险。

本基金债券投资的信用评级情况按《中国人民银行信用评级管理指导意见》设定的标准统计及汇总。

7.4.13.2.1 按短期信用评级列示的债券投资

单位：人民币元

短期信用评级	本期末 2016年12月31日	上年度末 2015年12月31日

A-1	178,871,000.00	170,819,000.00
A-1 以下	-	-
未评级	169,064,000.00	250,880,000.00
合计	347,935,000.00	421,699,000.00

注：以上未评级的债券投资中包括同业存单以及超短期融资券等。

7.4.13.2.2 按长期信用评级列示的债券投资

单位：人民币元

长期信用评级	本期末 2016 年 12 月 31 日	上年度末 2015 年 12 月 31 日
AAA	42,402,400.00	-
AAA 以下	-	652,000.00
未评级	108,836,000.00	180,991,000.00
合计	151,238,400.00	181,643,000.00

注：以上未评级的债券投资中包括国债、政策性金融债及央行票据等。

7.4.13.3 流动性风险

流动性风险是指基金在履行与金融负债有关的义务时遇到资金短缺的风险。本基金的流动性风险一方面来自于基金份额持有人可随时要求赎回其持有的基金份额，另一方面来自于投资品种所处的交易市场不活跃而带来的变现困难或因投资集中而无法在市场出现剧烈波动的情况下以合理的价格变现。

针对兑付赎回资金的流动性风险，本基金的基金管理人每日对本基金的申购赎回情况进行严密监控并预测流动性需求，保持基金投资组合中的可用现金头寸与之相匹配。本基金的基金管理人在基金合同中设计了巨额赎回条款，约定在非常情况下赎回申请的处理方式，控制因开放申购赎回模式带来的流动性风险，有效保障基金持有人利益。

针对投资品种变现的流动性风险，本基金的基金管理人通过独立的风险管理部门设定流动性比例要求，对流动性指标进行持续的监测和分析，包括组合持仓集中度指标、组合在短时间内变现能力的综合指标、组合中变现能力较差的投资品种比例以及流通受限制的投资品种比例等。本基金投资于一家公司发行的证券市值不超过基金资产净值的 10%，且本基金与由本基金的基金管理人管理的其他基金共同持有一家公司的证券不得超过该证券的 10%。本基金所持部分证券在证券交易所上市，其余亦可在银行间同业市场交易，因此除附注 7.4.12 中列示的部分基金资产流通暂时受限制不能自由转让的情况外，其余均能以合理价格适时变现。此外，本基金可通过卖出回购金融资产方式借入短期资金应对流动性需求，其上限一般不超过基金持有的债券投资的公允价值。

于 2016 年 12 月 31 日，本基金所承担的全部金融负债的合约约定到期日均为一个月以内且不

计息，可赎回基金份额净值(所有者权益)无固定到期日且不计息，因此账面余额即为未折现的合约到期现金流量。

7.4.13.4 市场风险

市场风险是指基金所持金融工具的公允价值或未来现金流量因所处市场各类价格因素的变动而发生波动的风险，包括利率风险、外汇风险和其他价格风险。

7.4.13.4.1 利率风险

利率风险是指金融工具的公允价值或现金流量受市场利率变动而发生波动的风险。利率敏感性金融工具均面临由于市场利率上升而导致公允价值下降的风险，其中浮动利率类金融工具还面临每个付息期间结束根据市场利率重新定价时对于未来现金流影响的风险。

本基金的基金管理人定期对本基金面临的利率敏感性缺口进行监控，并通过调整投资组合的久期等方法对上述利率风险进行管理。

本基金持有及承担的大部分金融资产和金融负债不计息，因此本基金的收入及经营活动的现金流量在很大程度上独立于市场利率变化。本基金持有的利率敏感性资产主要为银行存款、结算备付金、存出保证金、债券投资及买入返售金融资产等。

7.4.13.4.1.1 利率风险敞口

单位：人民币元

本期末 2016年12 月31日	1年以内	1-5年	5年以上	不计息	合计
资产					
银行存款	1,147,055.59	-	-	-	1,147,055.59
结算备付金	1,009,425.09	-	-	-	1,009,425.09
存出保证金	81,365.74	-	-	-	81,365.74
交易性金融资产	377,995,000.00	118,856,000.00	2,322,400.00	60,578,143.97	559,751,543.97
应收利息	-	-	-	6,194,436.29	6,194,436.29
资产总计	380,232,846.42	118,856,000.00	2,322,400.00	66,772,580.26	568,183,826.68
负债					
应付赎回款	-	-	-	29,526.20	29,526.20
应付管理人报酬	-	-	-	360,208.01	360,208.01
应付托管费	-	-	-	87,479.07	87,479.07
应付销售服务费	-	-	-	50,863.67	50,863.67
应付交易费	-	-	-	49,009.92	49,009.92

用					
其他负债	-	-	-	400,074.18	400,074.18
负债总计	-	-	-	977,161.05	977,161.05
利率敏感度缺口	380,232,846.42	118,856,000.00	2,322,400.00	65,795,419.21	567,206,665.63
上年度末 2015年12月31日	1年以内	1-5年	5年以上	不计息	合计
资产					
银行存款	612,670,264.43	-	-	-	612,670,264.43
结算备付金	284,176,060.96	-	-	-	284,176,060.96
存出保证金	548,383.51	-	-	-	548,383.51
交易性金融资产	551,865,000.00	50,825,000.00	652,000.00	27,306,522.59	630,648,522.59
买入返售金融资产	1,020,002,680.00	-	-	-	1,020,002,680.00
应收证券清算款	-	-	-	2,172,605.63	2,172,605.63
应收利息	-	-	-	8,400,724.40	8,400,724.40
资产总计	2,469,262,388.90	50,825,000.00	652,000.00	37,879,852.62	2,558,619,241.52
负债					
应付赎回款	-	-	-	17,033.54	17,033.54
应付管理人报酬	-	-	-	1,515,423.92	1,515,423.92
应付托管费	-	-	-	368,031.49	368,031.49
应付交易费用	-	-	-	190,229.80	190,229.80
其他负债	-	-	-	100,012.79	100,012.79
负债总计	-	-	-	2,190,731.54	2,190,731.54
利率敏感度缺口	2,469,262,388.90	50,825,000.00	652,000.00	35,689,121.08	2,556,428,509.98

注：表中所示为本基金资产及负债的账面价值，并按照合约规定的利率重新定价日或到期日孰早者予以分类。

7.4.13.4.1.2 利率风险的敏感性分析

分析	相关风险变量的变动	对资产负债表日基金资产净值的影响金额（单位：人民币元）	
		本期末（2016年12月31日）	上年度末（2015年12月31日）
	市场利率下降 25 个基点	1,050,000.00	790,000.00
	市场利率上升 25 个基点	-1,040,000.00	-790,000.00

7.4.13.4.2 外汇风险

外汇风险是指金融工具的公允价值或未来现金流量因外汇汇率变动而发生波动的风险。本基金的所有资产及负债以人民币计价，因此无重大外汇风险。

7.4.13.4.3 其他价格风险

其他价格风险是指基金所持金融工具的公允价值或未来现金流量因除市场利率和外汇汇率以外的市场价格因素变动而发生波动的风险。本基金主要投资于证券交易所上市或银行间同业市场交易的股票和债券，所面临的其他价格风险来源于单个证券发行主体自身经营情况或特殊事项的影响，也可能来源于证券市场整体波动的影响。

本基金的基金管理人在构建和管理投资组合的过程中，采用“自上而下”的策略，通过对宏观经济情况及政策的分析，结合证券市场运行情况，做出资产配置及组合构建的决定；通过对单个证券的定性分析及定量分析，选择符合基金合同约定范围的投资品种进行投资。本基金的基金管理人定期结合宏观及微观环境的变化，对投资策略、资产配置、投资组合进行修正，来主动应对可能发生的市场价格风险。

本基金通过投资组合的分散化降低其他价格风险。本基金投资组合中股票资产占基金资产的比例为 0%-95%，本基金每个交易日日终在扣除股指期货合约需缴纳的交易保证金后，应当保持不低于基金资产净值 5%的现金或到期日在一年以内的政府债券。此外，本基金的基金管理人每日对本基金所持有的证券价格实施监控，定期运用多种定量方法对基金进行风险度量，包括 VaR(Value at Risk) 指标等来测试本基金面临的潜在价格风险，及时可靠地对风险进行跟踪和控制。

7.4.13.4.3.1 其他价格风险敞口

金额单位：人民币元

项目	本期末 2016 年 12 月 31 日		上年度末 2015 年 12 月 31 日	
	公允价值	占基金 资产净 值比例 (%)	公允价值	占基金资 产净值比 例 (%)
交易性金融资产-股票投资	60,578,143.97	10.68	27,306,522.59	1.07
交易性金融资产-基金投资	-	-	-	-
交易性金融资产-债券投资	-	-	-	-
交易性金融资产-贵金属投	-	-	-	-

资				
衍生金融资产—权证投资	-	-	-	-
其他	-	-	-	-
合计	60,578,143.97	10.68	27,306,522.59	1.07

7.4.13.4.3.2 其他价格风险的敏感性分析

于 2016 年 12 月 31 日,本基金持有的交易性权益类投资资产占基金资产净值的比例为 10.68%(2015 年 12 月 31 日: 1.07%), 因此除市场利率和外汇汇率以外的市场价格因素的变动对于本基金资产净值无重大影响(2015 年 12 月 31 日: 同)。

7.4.14 有助于理解和分析会计报表需要说明的其他事项

(1) 公允价值

(a) 金融工具公允价值计量的方法

公允价值计量结果所属的层次, 由对公允价值计量整体而言具有重要意义的输入值所属的最低层次决定:

第一层次: 相同资产或负债在活跃市场上未经调整的报价。

第二层次: 除第一层次输入值外相关资产或负债直接或间接可观察的输入值。

第三层次: 相关资产或负债的不可观察输入值。

(b) 持续的以公允价值计量的金融工具

(i) 各层次金融工具公允价值

于 2016 年 12 月 31 日, 本基金持有的以公允价值计量且其变动计入当期损益的金融资产中属于第一层次的余额为 62,762,573.96 元, 属于第二层次的余额为 496,988,970.01 元, 无属于第三层次的余额(2015 年 12 月 31 日: 第一层次 27,258,922.59 元, 第二层次 603,389,600.00 元, 无第三层次)。

(ii) 公允价值所属层次间的重大变动

对于证券交易所上市的股票和债券, 若出现重大事项停牌、交易不活跃(包括涨跌停时的交易不活跃)、或属于非公开发行等情况, 本基金不会于停牌日至交易恢复活跃日期间、交易不活跃期间及限售期间将相关股票和债券的公允价值列入第一层次; 并根据估值调整中采用的不可观察输入值对于公允价值的影响程度, 确定相关股票和债券公允价值应属第二层次还是第三层次。

(iii) 第三层次公允价值余额和本期变动金额

无。

(c) 非持续的以公允价值计量的金融工具

于 2016 年 12 月 31 日，本基金未持有非持续的以公允价值计量的金融资产(2015 年 12 月 31 日：同)。

(d) 不以公允价值计量的金融工具

不以公允价值计量的金融资产和负债主要包括应收款项和其他金融负债，其账面价值与公允价值相差很小。

(2) 除公允价值外，截至资产负债表日本基金无需要说明的其他重要事项。

§ 8 投资组合报告

8.1 期末基金资产组合情况

金额单位：人民币元

序号	项目	金额	占基金总资产的比例 (%)
1	权益投资	60,578,143.97	10.66
	其中：股票	60,578,143.97	10.66
2	固定收益投资	499,173,400.00	87.85
	其中：债券	499,173,400.00	87.85
	资产支持证券	-	-
3	贵金属投资	-	-
4	金融衍生品投资	-	-
5	买入返售金融资产	-	-
	其中：买断式回购的买入返售金融资产	-	-
6	银行存款和结算备付金合计	2,156,480.68	0.38
7	其他各项资产	6,275,802.03	1.10
8	合计	568,183,826.68	100.00

8.2 期末按行业分类的股票投资组合

8.2.1 报告期末按行业分类的境内股票投资组合

金额单位：人民币元

代码	行业类别	公允价值	占基金资产净值比例 (%)
A	农、林、牧、渔业	-	-
B	采矿业	1,952,280.00	0.34
C	制造业	12,255,114.01	2.16
D	电力、热力、燃气及水生产和供应业	-	-

E	建筑业	15,592.23	0.00
F	批发和零售业	-	-
G	交通运输、仓储和邮政业	1,600,788.00	0.28
H	住宿和餐饮业	-	-
I	信息传输、软件和信息技术服务业	6,342,499.57	1.12
J	金融业	27,137,831.16	4.78
K	房地产业	8,594,814.00	1.52
L	租赁和商务服务业	-	-
M	科学研究和技术服务业	-	-
N	水利、环境和公共设施管理业	2,679,225.00	0.47
O	居民服务、修理和其他服务业	-	-
P	教育	-	-
Q	卫生和社会工作	-	-
R	文化、体育和娱乐业	-	-
S	综合	-	-
	合计	60,578,143.97	10.68

8.2.2 报告期末按行业分类的沪港通投资股票投资组合

本基金本报告期末未持有沪港通股票。

8.3 期末按公允价值占基金资产净值比例大小排序的所有股票投资明细

金额单位：人民币元

序号	股票代码	股票名称	数量（股）	公允价值	占基金资产净值比例（%）
1	000001	平安银行	756,762	6,886,534.20	1.21
2	000402	金融街	627,380	6,462,014.00	1.14
3	600050	中国联通	867,647	6,342,499.57	1.12
4	000800	一汽轿车	461,600	5,017,592.00	0.88
5	601288	农业银行	1,564,856	4,851,053.60	0.86
6	000858	五粮液	128,000	4,413,440.00	0.78
7	601939	建设银行	569,200	3,096,448.00	0.55
8	601398	工商银行	676,696	2,984,229.36	0.53
9	600030	中信证券	177,800	2,855,468.00	0.50
10	601998	中信银行	428,600	2,747,326.00	0.48

11	000725	京东方 A	939,200	2,686,112.00	0.47
12	000069	华侨城 A	385,500	2,679,225.00	0.47
13	600266	北京城建	160,000	2,132,800.00	0.38
14	601958	金铂股份	255,200	1,952,280.00	0.34
15	601628	中国人寿	77,200	1,859,748.00	0.33
16	002142	宁波银行	111,600	1,857,024.00	0.33
17	601006	大秦铁路	226,100	1,600,788.00	0.28
18	603877	太平鸟	3,180	67,734.00	0.01
19	603035	常熟汽饰	2,316	24,179.04	0.00
20	603929	亚翔集成	2,193	15,592.23	0.00
21	002840	华统股份	1,814	11,881.70	0.00
22	002838	道恩股份	681	10,405.68	0.00
23	300586	美联新材	1,006	9,355.80	0.00
24	300591	万里马	2,397	7,358.79	0.00
25	300587	天铁股份	500	7,055.00	0.00

8.4 报告期内股票投资组合的重大变动

8.4.1 累计买入金额超出期初基金资产净值 2%或前 20 名的股票明细

金额单位：人民币元

序号	股票代码	股票名称	本期累计买入金额	占期初基金资产净值比例（%）
1	000001	平安银行	11,795,978.12	0.46
2	000402	金融街	10,005,535.00	0.39
3	601398	工商银行	5,999,244.00	0.23
4	600050	中国联通	5,693,227.00	0.22
5	000800	一汽轿车	4,999,128.00	0.20
6	000858	五粮液	4,490,992.00	0.18
7	601998	中信银行	4,147,938.00	0.16
8	000876	新希望	3,154,688.00	0.12
9	601939	建设银行	2,999,596.00	0.12
10	601601	中国太保	2,998,168.37	0.12
11	600030	中信证券	2,997,777.00	0.12
12	000069	华侨城 A	2,798,579.00	0.11
13	601958	金铂股份	2,534,661.00	0.10
14	000725	京东方 A	2,499,544.00	0.10
15	600266	北京城建	2,471,343.00	0.10

16	002140	东华科技	2,466,947.00	0.10
17	600037	歌华有线	2,434,500.00	0.10
18	002050	三花智控	2,415,291.00	0.09
19	002657	中科金财	2,248,500.00	0.09
20	600657	信达地产	2,199,279.00	0.09

注：“买入金额”（或“买入股票成本”）、“卖出金额”（或“卖出股票收入”）均按买卖成交金额（成交单价乘以成交数量）填列，不考虑相关交易费用。

8.4.2 累计卖出金额超出期初基金资产净值 2%或前 20 名的股票明细

金额单位：人民币元

序号	股票代码	股票名称	本期累计卖出金额	占期初基金资产净值比例（%）
1	000656	金科股份	7,790,711.79	0.30
2	601288	农业银行	7,284,999.09	0.28
3	000001	平安银行	5,557,321.76	0.22
4	000402	金融街	3,437,563.08	0.13
5	601601	中国太保	3,287,266.53	0.13
6	000876	新希望	3,230,266.00	0.13
7	601398	工商银行	2,965,429.28	0.12
8	002050	三花智控	2,748,355.95	0.11
9	000776	广发证券	2,351,040.00	0.09
10	600037	歌华有线	2,135,883.00	0.08
11	002657	中科金财	2,103,755.10	0.08
12	002140	东华科技	2,101,882.99	0.08
13	600657	信达地产	2,049,972.00	0.08
14	002378	章源钨业	2,010,709.00	0.08
15	600050	中国联通	1,850,375.27	0.07
16	603508	思维列控	1,841,511.40	0.07
17	600056	中国医药	1,652,037.00	0.06
18	000600	建投能源	1,564,680.00	0.06
19	300133	华策影视	1,474,465.00	0.06
20	300496	中科创达	1,457,195.00	0.06

注：“买入金额”（或“买入股票成本”）、“卖出金额”（或“卖出股票收入”）均按买卖成交金额（成交单价乘以成交数量）填列，不考虑相关交易费用。

8.4.3 买入股票的成本总额及卖出股票的收入总额

单位：人民币元

买入股票成本（成交）总额	121,809,245.69
卖出股票收入（成交）总额	101,232,079.56

注：“买入金额”（或“买入股票成本”）、“卖出金额”（或“卖出股票收入”）均按买卖成交金额（成交单价乘以成交数量）填列，不考虑相关交易费用。

8.5 期末按债券品种分类的债券投资组合

金额单位：人民币元

序号	债券品种	公允价值	占基金资产净值比例（%）
1	国家债券	-	-
2	央行票据	-	-
3	金融债券	108,836,000.00	19.19
	其中：政策性金融债	108,836,000.00	19.19
4	企业债券	-	-
5	企业短期融资券	347,935,000.00	61.34
6	中期票据	40,080,000.00	7.07
7	可转债（可交换债）	2,322,400.00	0.41
8	同业存单	-	-
9	其他	-	-
10	合计	499,173,400.00	88.01

8.6 期末按公允价值占基金资产净值比例大小排序的前五名债券投资明细

金额单位：人民币元

序号	债券代码	债券名称	数量（张）	公允价值	占基金资产净值比例（%）
1	160402	16 农发 02	800,000	78,776,000.00	13.89
2	011698494	16 华能新能 SCP004	500,000	49,790,000.00	8.78
3	041662040	16 云城投 CP002	500,000	49,675,000.00	8.76
4	041658052	16 中原高速 CP002	500,000	49,595,000.00	8.74
5	041664039	16 甘电投 CP001	500,000	49,550,000.00	8.74

8.7 期末按公允价值占基金资产净值比例大小排序的所有资产支持证券投资明细

本基金本报告期末未持有资产支持证券。

8.8 报告期末按公允价值占基金资产净值比例大小排序的前五名贵金属投资明细

本基金本报告期末未持有贵金属。

8.9 期末按公允价值占基金资产净值比例大小排序的前五名权证投资明细

本基金本报告期末未持有权证。

8.10 报告期末本基金投资的股指期货交易情况说明

8.10.1 报告期末本基金投资的股指期货持仓和损益明细

本基金本报告期末无股指期货持仓和损益明细。

8.10.2 本基金投资股指期货的投资政策

在报告期内，本基金未投资于股指期货。该策略符合基金合同的规定。

8.11 报告期末本基金投资的国债期货交易情况说明

8.11.1 本期国债期货投资政策

在报告期内，本基金未投资于国债期货。该策略符合基金合同的规定。

8.11.2 报告期末本基金投资的国债期货持仓和损益明细

本基金本报告期末无国债期货持仓和损益明细。

8.11.3 本期国债期货投资评价

本报告期本基金未投资国债期货。

8.12 投资组合报告附注

8.12.1

报告期内基金投资的前十名证券的发行主体未出现被监管部门立案调查的情况，在报告编制日前一年内未受到公开谴责、处罚。

8.12.2

基金投资的前十名股票均未超出基金合同规定的备选股票库。

8.12.3 期末其他各项资产构成

单位：人民币元

序号	名称	金额
1	存出保证金	81,365.74
2	应收证券清算款	-
3	应收股利	-

4	应收利息	6,194,436.29
5	应收申购款	-
6	其他应收款	-
7	待摊费用	-
8	其他	-
9	合计	6,275,802.03

8.12.4 期末持有的处于转股期的可转换债券明细

金额单位：人民币元

序号	债券代码	债券名称	公允价值	占基金资产净值比例 (%)
1	113009	广汽转债	2,322,400.00	0.41

8.12.5 期末前十名股票中存在流通受限情况的说明

本基金本报告期末前十名股票中未存在流通受限的情况。

8.12.6 投资组合报告附注的其他文字描述部分

由于四舍五入的原因，分项之和与合计项之间可能存在尾差。

§ 9 基金份额持有人信息

9.1 期末基金份额持有人户数及持有人结构

份额单位：份

份额级别	持有人户数 (户)	户均持有的基金份额	持有人结构			
			机构投资者		个人投资者	
			持有份额	占总份额比例	持有份额	占总份额比例
泰达宏利创益混合 A	938	374,557.28	215,468,718.97	61.33%	135,866,005.56	38.67%
泰达宏利创益混合 B	2	95,648,037.18	191,296,074.36	100.00%	0.00	0.00%
合计	940	577,266.81	406,764,793.33	74.96%	135,866,005.56	25.04%

注：分级基金机构/个人投资者持有份额占总份额比例的计算中，对下属分级基金，比例的分母采用各自级别的份额，对合计数，比例的分母采用下属分级基金份额的合计数（即期末基金份额总额）。

9.2 期末基金管理人的从业人员持有本基金的情况

项目	份额级别	持有份额总数（份）	占基金总份额比例
基金管理人所有从业人员持有本基金	泰达宏利创益混合 A	3,326.89	0.0009%
	泰达宏利创益混合 B	0.00	0.0000%
	合计	3,326.89	0.0006%

9.3 期末基金管理人的从业人员持有本开放式基金份额总量区间的情况

项目	份额级别	持有基金份额总量的数量区间（万份）
本公司高级管理人员、基金投资和研究部门负责人持有本开放式基金	泰达宏利创益混合 A	0
	泰达宏利创益混合 B	0
	合计	0
本基金基金经理持有本开放式基金	泰达宏利创益混合 A	0
	泰达宏利创益混合 B	0
	合计	0

§ 10 开放式基金份额变动

单位：份

项目	泰达宏利创益混合 A	泰达宏利创益混合 B
基金合同生效日（2015 年 6 月 16 日）基金份额总额	2,321,557,103.32	-
本报告期期初基金份额总额	2,528,174,150.92	-
本报告期基金总申购份额	150,905,032.97	191,296,074.36
减：本报告期基金总赎回份额	2,327,744,459.36	-

本报告期基金拆分变动份额（份额减少以“-”填列）	-	-
本报告期末基金份额总额	351,334,724.53	191,296,074.36

注：本基金于 2016 年 1 月 25 日起增加收取销售服务费的 B 类收费模式，原有的基金份额在增加 B 类收费模式后全部转换为 A 类份额。

§ 11 重大事件揭示

11.1 基金份额持有人大会决议

报告期内本基金未召开份额持有人大会。

11.2 基金管理人、基金托管人的专门基金托管部门的重大人事变动

1、2016 年 12 月，基金管理人职工代表大会决议公布：廖仁勇、葛文娜担任公司新一届监事会职工监事，王泉、邓艺颖不再担任职工监事。监事会其余成员保持不变。

2、2016 年 12 月，基金管理人股东会决议：刁锋担任公司新一届董事会董事，孙泉不再担任董事；张建强、查卡拉·西索瓦、樸睿波担任新一届董事会独立董事，汪丁丁、周小明、杜英华不再担任独立董事。董事会其余成员保持不变。

3、基金托管人华夏银行股份有限公司于 2016 年 4 月 14 日在网站披露了《华夏银行股份有限公司关于资产托管部高级管理人员变更的公告》。经中国证券投资基金业协会批准备案，聘任陈秀良先生和徐昊光先生为资产托管部副总经理，毛剑鸣先生不再担任资产托管部总经理职务。

11.3 涉及基金管理人、基金财产、基金托管业务的诉讼

本报告期无涉及本基金管理人、基金财产、基金托管业务的诉讼事项。

11.4 基金投资策略的改变

本报告期本基金无投资策略的变化。

11.5 为基金进行审计的会计师事务所情况

本年度本基金未更换会计师事务所，本年度支付给普华永道中天会计师事务所(特殊普通合伙)审计费用为 10 万元，该审计机构对本基金已提供审计服务的年限为 2 年。

11.6 管理人、托管人及其高级管理人员受稽查或处罚等情况

本报告期内，基金管理人、本基金托管人托管业务部门及其相关高级管理人员无受稽查或处罚等情况。

11.7 基金租用证券公司交易单元的有关情况

11.7.1 基金租用证券公司交易单元进行股票投资及佣金支付情况

金额单位：人民币元

券商名称	交易单元数量	股票交易		应支付该券商的佣金		备注
		成交金额	占当期股票成交总额的比例	佣金	占当期佣金总量的比例	
中投证券	2	219,524,261.66	100.00%	204,443.40	100.00%	-

注：（一）本基金本报告期无交易单元变更。

（二）交易单元选择的标准和程序

基金管理人负责选择代理本基金证券买卖的证券经营机构，使用其席位作为基金的专用交易单元，选择的标准是：

- （1）经营规范，有较完备的内控制度；
- （2）具备基金运作所需的高效、安全的通讯条件，交易设施符合证券交易的需要；
- （3）能为基金管理人提供高质量的研究咨询服务。

11.7.2 基金租用证券公司交易单元进行其他证券投资的情况

金额单位：人民币元

券商名称	债券交易		债券回购交易		权证交易	
	成交金额	占当期债券成交总额的比例	成交金额	占当期债券回购成交总额的比例	成交金额	占当期权证成交总额的比例
中投证券	46,862,464.99	100.00%	1,187,230,000.00	100.00%	-	-

11.8 其他重大事件

序号	公告事项	法定披露方式	法定披露日期
1	《泰达宏利基金管理有限公司关于变更基金经理的公告》	《中国证券报》、《上海证券报》、《证券时报》及公司网站	2016年7月6日
2	《关于泰达宏利创益灵活配置混合型证券投资基金增加B类份额并修改基金合同和托	《中国证券报》、《上海证券报》、《证券时报》及公司网站	2016年1月20日

	管协议的公告》		
--	---------	--	--

§ 12 备查文件目录

12.1 备查文件目录

- 1、中国证监会批准基金募集的文件；
- 2、基金合同；
- 3、托管协议；
- 4、基金管理人业务资格批件、营业执照；
- 5、基金托管人业务资格批件和营业执照；
- 6、中国证监会要求的其他文件。

12.2 存放地点

基金管理人和基金托管人的住所。

12.3 查阅方式

基金投资者可在营业时间免费查阅，或基金投资者也可通过指定信息披露报纸（《中国证券报》、《证券时报》、《上海证券报》）或登陆本基金管理人互联网网址（<http://www.mfcteda.com>）查阅。

投资者对本报告书如有疑问，可咨询本基金管理人泰达宏利基金管理有限公司：客户服务中心电话：400-698-8888（免长话费）或 010-66555662。

泰达宏利基金管理有限公司
2017 年 3 月 30 日