

易方达瑞选灵活配置混合型证券投资基金

2016 年年度报告摘要

2016 年 12 月 31 日

基金管理人：易方达基金管理有限公司

基金托管人：中国光大银行股份有限公司

送出日期：二〇一七年三月三十一日

§ 1 重要提示

基金管理人的董事会、董事保证本报告所载资料不存在虚假记载、误导性陈述或重大遗漏，并对其内容的真实性、准确性和完整性承担个别及连带的法律责任。本年度报告已经三分之二以上独立董事签字同意，并由董事长签发。

基金托管人中国光大银行股份有限公司根据本基金合同规定，于 2017 年 3 月 27 日复核了本报告中的财务指标、净值表现、利润分配情况、财务会计报告、投资组合报告等内容，保证复核内容不存在虚假记载、误导性陈述或者重大遗漏。

基金管理人承诺以诚实信用、勤勉尽责的原则管理和运用基金资产，但不保证基金一定盈利。

基金的过往业绩并不代表其未来表现。投资有风险，投资者在作出投资决策前应仔细阅读本基金的招募说明书及其更新。

本年度报告摘要摘自年度报告正文，投资者欲了解详细内容，应阅读年度报告正文。

本报告中财务资料已经审计。普华永道中天会计师事务所(特殊普通合伙) 为本基金出具了标准无保留意见的审计报告，请投资者注意阅读。

本报告期自 2016 年 1 月 1 日起至 12 月 31 日止。

§ 2 基金简介

2.1 基金基本情况

基金简称	易方达瑞选混合	
基金主代码	001443	
基金运作方式	契约型开放式	
基金合同生效日	2015 年 12 月 2 日	
基金管理人	易方达基金管理有限公司	
基金托管人	中国光大银行股份有限公司	
报告期末基金份额总额	928,159,102.06 份	
基金合同存续期	不定期	
下属分级基金的基金简称	易方达瑞选混合 I	易方达瑞选混合 E
下属分级基金的交易代码	001443	001444
报告期末下属分级基金的份额总额	650,687,714.88 份	277,471,387.18 份

2.2 基金产品说明

投资目标	本基金在控制风险的前提下，追求基金资产的稳健增值。
投资策略	本基金根据宏观经济形势，推演货币和财政政策的可能性，同时结合产业政策，市场情绪等灵活进行大类资产配置。债券投资会在久期配置，信用利差配置，类属配置等多个维度进行考量。本基金会适当配置股票仓位，在深刻理解宏观的基础之上，结合“自下而上”的个券选择，对公司的盈利能力、营运能力、成长性、估值水平、公司战略、治理结构和商业模式等方面进行定量和定性的分析，追求股票投资组合的长期稳健增值。
业绩比较基准	一年期人民币定期存款利率（税后）+2%
风险收益特征	本基金为混合基金，理论上其预期风险与预期收益水平低于股票基金，高于债券基金和货币市场基金。

2.3 基金管理人和基金托管人

项目	基金管理人	基金托管人
名称	易方达基金管理有限公司	中国光大银行股份有限公司

信息披露 负责人	姓名	张南	张建春
	联系电话	020-85102688	010-63639180
	电子邮箱	service@efunds.com.cn	zhangjianchun@cebbank.com
客户服务电话		400 881 8088	95595
传真		020-85104666	010-63639132

2.4 信息披露方式

登载基金年度报告正文的管理人互联网网址	http://www.efunds.com.cn
基金年度报告备置地点	广州市天河区珠江新城珠江东路 30 号广州银行大厦 43 楼

§ 3 主要财务指标、基金净值表现及利润分配情况

3.1 主要会计数据和财务指标

金额单位：人民币元

3.1.1 期间数据和指标	2016 年		2015 年 12 月 2 日（基金合同生效日）至 2015 年 12 月 31 日	
	易方达瑞选混合 I	易方达瑞选混合 E	易方达瑞选混合 I	易方达瑞选混合 E
本期已实现收益	59,570,634.85	3,235,122.88	4,324,523.44	564.21
本期利润	49,778,578.73	-3,269,577.39	14,155,153.56	2,101.46
加权平均基金份额本期利润	0.0339	-0.0504	0.0031	0.0030
本期基金份额净值增长率	3.89%	3.09%	0.30%	0.30%
3.1.2 期末数据和指标	2016 年末		2015 年末	
	易方达瑞选混合 I	易方达瑞选混合 E	易方达瑞选混合 I	易方达瑞选混合 E
期末可供分配基金份额利润	0.0422	0.0337	0.0010	0.0008
期末基金资产净值	678,174,891.04	286,828,012.55	4,515,401,690.01	706,045.48
期末基金份额净值	1.042	1.034	1.003	1.003

注：1.所述基金业绩指标不包括持有人认购或交易基金的各项费用,计入费用后实际收益水平要低于所列数字。

2.本期已实现收益指基金本期利息收入、投资收益、其他收入(不含公允价值变动收益)扣除相关费用后的余额，本期利润为本期已实现收益加上本期公允价值变动收益。

3.本基金合同于 2015 年 12 月 2 日生效，合同生效当期的相关数据和指标按实际存续期计算。

3.2 基金净值表现

3.2.1 基金份额净值增长率及其与同期业绩比较基准收益率的比较

易方达瑞选混合 I

阶段	份额净值增长率①	份额净值增长率标准差②	业绩比较基准收益率③	业绩比较基准收益率标准差④	①-③	②-④
过去三个月	-0.67%	0.15%	0.89%	0.01%	-1.56%	0.14%
过去六个月	1.96%	0.13%	1.79%	0.01%	0.17%	0.12%
过去一年	3.89%	0.12%	3.56%	0.01%	0.33%	0.11%
过去三年	-	-	-	-	-	-
过去五年	-	-	-	-	-	-
自基金合同生效起至今	4.20%	0.11%	3.85%	0.01%	0.35%	0.10%

易方达瑞选混合 E

阶段	份额净值增长率①	份额净值增长率标准差②	业绩比较基准收益率③	业绩比较基准收益率标准差④	①-③	②-④
过去三个月	-0.67%	0.16%	0.89%	0.01%	-1.56%	0.15%
过去六个月	1.87%	0.13%	1.79%	0.01%	0.08%	0.12%
过去一年	3.09%	0.11%	3.56%	0.01%	-0.47%	0.10%
过去三年	-	-	-	-	-	-
过去五年	-	-	-	-	-	-
自基金合同生效起至今	3.40%	0.11%	3.85%	0.01%	-0.45%	0.10%

3.2.2 自基金合同生效以来基金份额累计净值增长率变动及其与同期业绩比较基准收益率变动的比较

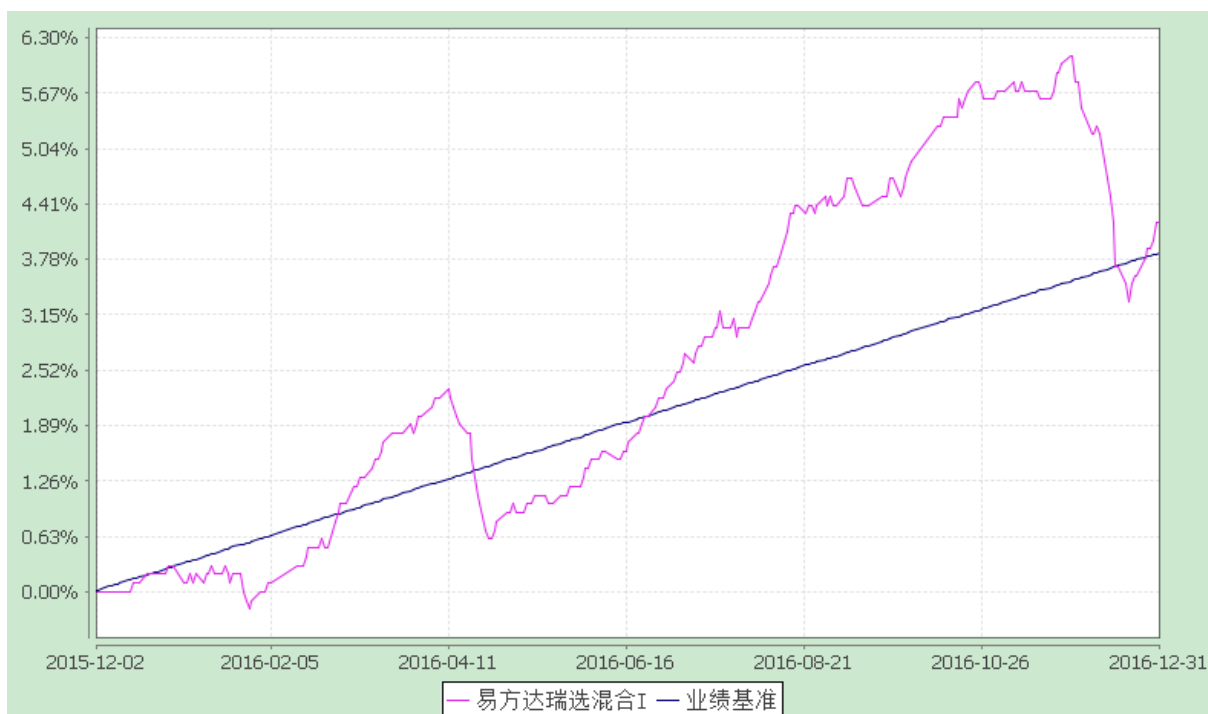
易方达瑞选灵活配置混合型证券投资基金

份额累计净值增长率与业绩比较基准收益率历史走势对比图

(2015 年 12 月 2 日至 2016 年 12 月 31 日)

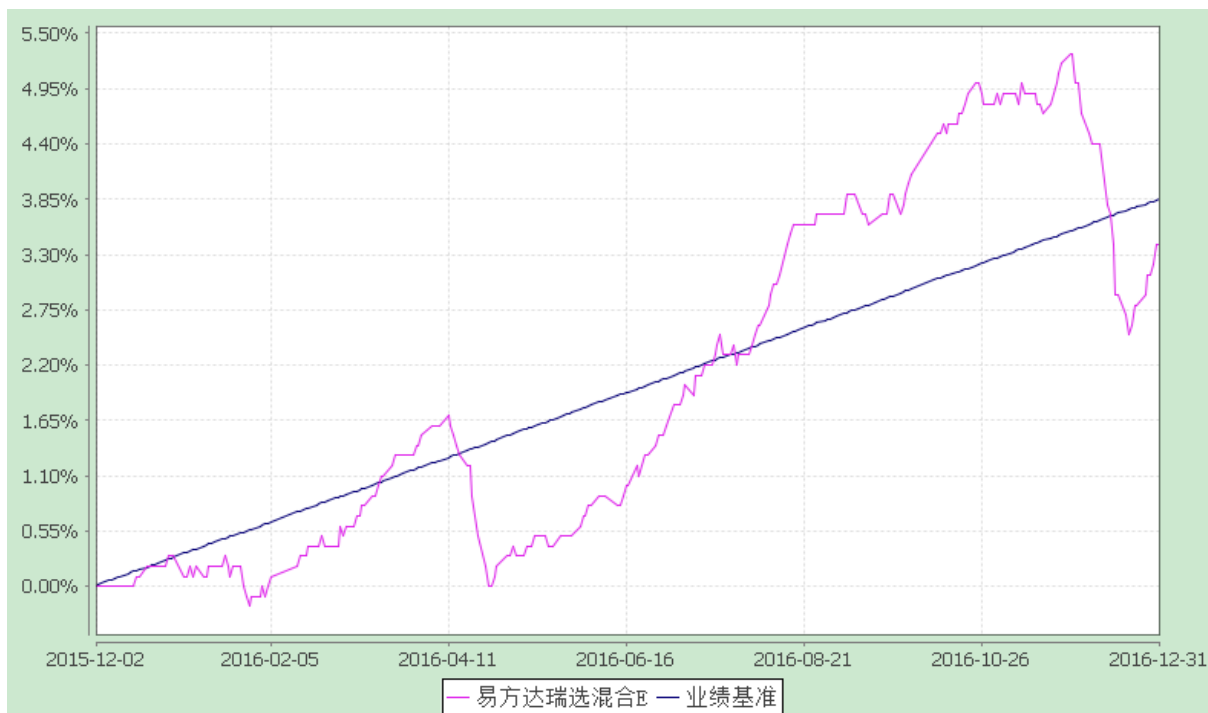
易方达瑞选混合 I

(2015 年 12 月 2 日至 2016 年 12 月 31 日)



易方达瑞选混合 E

(2015 年 12 月 2 日至 2016 年 12 月 31 日)



注：1.按基金合同和招募说明书的约定，本基金的建仓期为六个月，建仓期结束时各项资产配置比例符合基金合同(第十二部分二、投资范围，三、投资策略和四、投资限制)的有关约定。

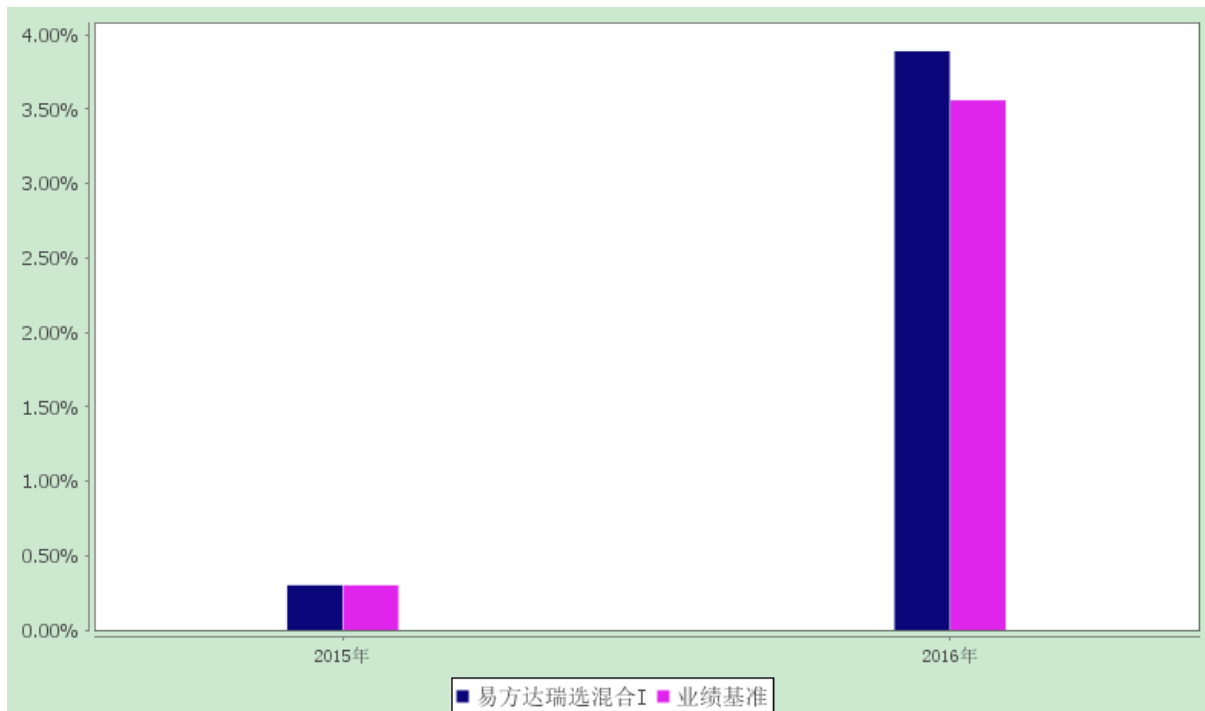
2.自基金合同生效至报告期末，I类基金份额净值增长率为 4.20%，E类基金份额净值增长率为 3.40%，同期业绩比较基准收益率为 3.85%。

3.2.3 自基金合同生效以来基金每年净值增长率及其与同期业绩比较基准收益率的比较

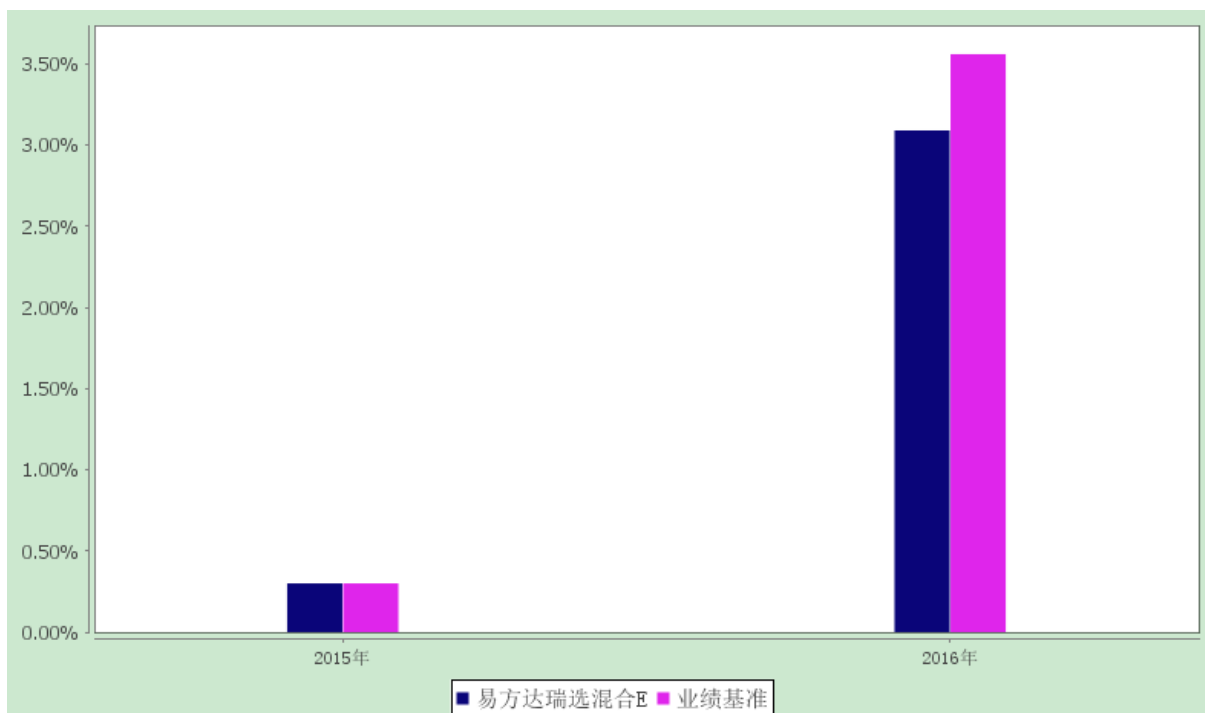
易方达瑞选灵活配置混合型证券投资基金

自基金合同生效以来基金净值增长率与业绩比较基准历年收益率对比图

易方达瑞选混合 I



易方达瑞选混合 E



注：本基金合同生效日为 2015 年 12 月 2 日，合同生效当年期间的相关数据和指标按实际存续期计算。

3.3 过去三年基金的利润分配情况

本基金自基金合同生效日（2015 年 12 月 2 日）至本报告期末未发生利润分配。

§ 4 管理人报告

4.1 基金管理人及基金经理情况

4.1.1 基金管理人及其管理基金的经验

经中国证监会证监基金字[2001]4 号文批准，易方达基金管理有限公司（简称“易方达”）成立于 2001 年 4 月 17 日，旗下设有北京、广州、上海、成都、大连、南京等六个分公司和易方达国际控股有限公司、易方达资产管理有限公司等子公司。易方达秉承“取信于市场，取信于社会”的宗旨，坚持在“诚信规范”的前提下，通过“专业化运作和团队合作实现持续稳健增长”的经营理念，以严格的管理、规范的运作和良好的投资业绩，赢得市场认可。2004 年 10 月，易方达取得全国社会保障基金投资管理人资格。2005 年 8 月，易方达获得企业年金基金投资管理人资格。2007 年 12 月，易方达获得合格境内机构投资者（QDII）资格。2008 年 2 月，易方达获得从事特定客户资产管理业务资格。2012 年 10 月，易方达获得管理保险委托资产业务资格。2016 年 12 月，易方达获得基本养老保险基金证券投资管理机构资格。截至 2016 年 12 月 31 日，公司旗下管理的各类资产总规模 10491 亿元，其中公募基金规模 4283 亿元，公募基金规模排名连续 12 年保持在行业前五名，服务客户超过 5000 万户，公司净资产 66 亿元，在国内资产管理行业具有领先的市场地位和综合实力。

4.1.2 基金经理（或基金经理小组）及基金经理助理简介

姓名	职务	任本基金的 基金经理 (助理) 期 限		证券 从业 年限	说明
		任职 日期	离任 日期		
廖振华	本基金的基金经理、易方达瑞享灵活配置混合型证券投资基金的基金经理（自 2015 年 06 月 26 日至 2016 年 05 月 30 日）、易方达瑞惠灵活配置混合型发起式证券投资基金的基金经理（自 2015 年 07 月 31 日至 2016 年 05 月 30 日）、易方达策略成长二号混合型证券	2015-12-02	2016-05-31	8 年	硕士研究生，曾任招商证券研究员，易方达基金管理有限公司行业研究员、基金经理助理。

	投资基金的基金经理（自 2015 年 01 月 14 日至 2016 年 05 月 30 日）				
张清华	本基金的基金经理、易方达裕鑫债券型证券投资基金的基金经理、易方达裕祥回报债券型证券投资基金的基金经理、易方达裕如灵活配置混合型证券投资基金的基金经理、易方达裕丰回报债券型证券投资基金的基金经理、易方达新鑫灵活配置混合型证券投资基金的基金经理、易方达新享灵活配置混合型证券投资基金的基金经理、易方达新收益灵活配置混合型证券投资基金的基金经理、易方达新利灵活配置混合型证券投资基金的基金经理、易方达瑞通灵活配置混合型证券投资基金的基金经理、易方达瑞景灵活配置混合型证券投资基金的基金经理、易方达瑞程灵活配置混合型证券投资基金的基金经理、易方达丰和债券型证券投资基金的基金经理、易方达安心回馈混合型证券投资基金的基金经理、易方达安心回报债券型证券投资基金的基金经理、固定收益基金投资部总经理	2015-12-09	-	9 年	硕士研究生，曾任晨星资讯（深圳）有限公司数量分析师，中信证券股份有限公司研究员、易方达基金管理有限公司投资经理。
林森	本基金的基金经理助理、易方达安心回馈混合型证券投资基金的基金经理、易方达新益灵活配置混合型证券投资基金的基金经理、易方达新收益灵活配置混合型证券投资基金的基金经理助理、易方达瑞通灵活配置混合型证券投资基金的基金经理助理、易方达裕景添利 6 个月定期开放债券型证券投资基金的基金经理助理	2015-12-23	-	6 年	硕士研究生，曾任道富银行风险管理部风险管理经理、外汇利率交易部利率交易员，太平洋资产管理公司基金管理部基金经理、易方达基金管理有限公司投资经理、易方达安心回馈混合型证券投资基金的基金经理助理。

注：1.此处的“离任日期”为公告确定的解聘日期，廖振华的“任职日期”为基金合同生效之日，张清华、林森的“任职日期”为公告确定的聘任日期。

2.证券从业的含义遵从行业协会《证券业从业人员资格管理办法》的相关规定。

3.为加强基金流动性管理，本基金安排了相关助理协助基金经理进行现金头寸与流动性管理。

4.2 管理人对报告期内本基金运作合规守信情况的说明

本报告期内，本基金管理人严格遵守《证券投资基金法》等有关法律法规及基金合同、基金招

募说明书等有关基金法律文件的规定，以取信于市场、取信于社会投资公众为宗旨，本着诚实信用、勤勉尽责的原则管理和运用基金资产，在控制风险的前提下，为基金份额持有人谋求最大利益。在本报告期内，基金运作合法合规，无损害基金份额持有人利益的行为。

4.3 管理人对报告期内公平交易情况的专项说明

4.3.1 公平交易制度和控制方法

公司根据《证券投资基金管理公司公平交易制度指导意见》等法规制定了《公平交易制度》，内容主要包括公平交易的适用范围、公平交易的原则和内容、公平交易的实现措施和交易执行程序、反向交易控制、公平交易效果评估及报告等。

公平交易制度所规范的范围涵盖旗下各类资产组合，围绕境内上市股票、债券的一级市场申购、二级市场交易（含银行间市场）等投资管理活动，贯穿投资授权、研究分析、投资决策、交易执行、业绩评估等各个环节。公平交易的原则包括：集中交易原则、机制公平原则、公平协调原则、及时评估反馈原则。

公平交易的实现措施和执行程序主要包括：通过建立规范的投资决策机制、共享研究资源和投资品种备选库为投资人员提供公平的投资机会；投资人员应公平对待其管理的不同投资组合，控制其所管理不同组合对同一证券的同日同向交易价差；建立集中交易制度，交易系统具备公平交易功能，对于满足公平交易执行条件的同向指令，系统将自动启用公平交易功能，按照交易公平的原则合理分配各投资指令的执行；根据交易所场内竞价交易和非公开竞价交易的不同特点分别设定合理的交易执行程序和分配机制，通过系统与人工控制相结合的方式，力求确保所有投资组合在交易机会上得到公平、合理对待；建立事中和事后的同向交易、异常交易监控分析机制，对于发现的异常问题进行提示，并要求投资组合经理解释说明。

公司严格按照法律法规的要求禁止旗下管理的不同投资组合之间各种可能导致不公平交易和利益输送的反向交易行为。对于旗下投资组合之间（纯被动指数组合和量化投资组合除外）确因投资策略或流动性管理等需要而进行的反向交易，投资人员须提供充分的投资决策依据，并经审核确认方可执行。

公司通过定期或不定期的公平交易效果评估报告机制，并借助相关技术系统，使投资和交易人员能及时了解各组合的公平交易执行状况，持续督促公平交易制度的落实执行，并不断在实践中检验和完善公平交易制度。

4.3.2 公平交易制度的执行情况

本报告期内，上述公平交易制度和控制方法总体执行情况良好。

公司利用统计分析的方法和工具，按照不同的时间窗口（包括当日内、3日内、5日内），对

我司旗下所有投资组合 2016 年度的同向交易价差情况进行了分析，包括旗下各大类资产组合之间（即公募、社保、年金、专户四大类业务之间）的同向交易价差、各组合与其他所有组合之间的同向交易价差、以及旗下任意两个组合之间的同向交易价差。根据对样本个数、平均溢价率是否为 0 的 T 检验显著程度、平均溢价率以及溢价率分布概率、同向交易价差对投资组合的业绩影响等因素的综合分析，未发现旗下投资组合之间存在不公平交易现象。

4.3.3 异常交易行为的专项说明

本报告期内，未发现本基金有可能导致不公平交易和利益输送的异常交易。

本报告期内，本公司旗下所有投资组合参与的交易所公开竞价交易中，同日反向交易成交较少的单边交易量超过该证券当日成交量的 5% 的交易共有 29 次，其中 26 次为旗下指数及量化组合因投资策略需要和其他组合发生反向交易，3 次为不同基金经理管理的组合间因投资策略不同而发生的反向交易，有关基金经理按规定履行了审批程序。

4.4 管理人对报告期内基金的投资策略和业绩表现的说明

4.4.1 报告期内基金投资策略和运作分析

2016 年全年国内生产总值(GDP)增长 6.7%。具体来看，一季度经济出现较多积极因素，进入二、三季度之后，增长略显乏力，但微观数据下半年开始逐渐走强，并从四季度的主要经济指标中逐步反映出来。投资方面，一季度投资数据受十三五开年计划的影响较为强劲，但经济增长依然内生乏力，受到制造业投资的拖累，以及地产投资持续维持在低位的影响，二季度投资数据大幅下滑。三季度制造业投资企稳，随后在基建投资的持续发力下，四季度投资数据整体呈现出较为强劲的企稳迹象。受到 2016 年初以来房地产去库存政策的影响，地产销售数据出现了较大幅度的上涨，在 9 月 30 日之后，十六个重点城市依次推出了相应的地产调整政策，调控城市的销售金额和销量大幅下滑。但是全年房地产投资保持了相对平稳的走势，受销售的波动影响较小。全年来看，通胀比较温和。中上游价格则呈现大幅上涨的态势，但是对下游传导较弱。

2016 年全年债券市场出现了较大幅度震荡，无风险收益方面，由于一季度的经济预期较好和信用事件冲击，债券市场收益率 4 月份出现了快速上行。权威人士讲话后，债市情绪更是大幅转向。此后英国脱欧事件引发避险情绪及货币宽松预期上升，伴随 6 月末配置需求开始释放，推动收益率再度明显下行，中长端利率债收益率一度快速下行。四季度经济复苏预期增强伴随着海外利率上升造成的冲击，11 月以来银行间市场流动性不断收紧，导致回购利率持续攀升。在债市收益率上升的背景下，由于资产端收缩传导的链条较长，去杠杆过程带来的市场调整剧烈程度超出预期。12 月下旬在汇率贬值压力减轻，央行投放流动性后市场情绪出现缓解，短期和长期收益率出现快速下行，信用债调整较为缓慢，信用利差扩大。

操作上，本组合债券部分保持了较低的久期和较高的杠杆水平，控制市场风险的暴露程度，同时积极优化信用资质结构，精选个券，降低信用风险。权益方面，主要通过精选个股的方式投资于一些具备较好安全边际的品种。全年看组合净值波动相对较小，成功应对了年度市场波动，表现积极稳健。

4.4.2 报告期内基金的业绩表现

截至报告期末，本基金 I 类基金份额净值为 1.042 元，本报告期份额净值增长率为 3.89%；E 类基金份额净值为 1.034 元，本报告期份额净值增长率为 3.09%；同期业绩比较基准收益率为 3.56%。

4.5 管理人对宏观经济、证券市场及行业走势的简要展望

随着利率的快速上行，站在当前节点我们对于 2017 年的债券市场可以更加乐观。从基本上来看，当前支撑经济稳定的主要动力是基建和房地产投资。基建投资依赖于稳增长的意愿，中央经济工作会议中对于稳增长的表态明显弱化，这意味着 2017 年基建投资难以出现显著增长，甚至存在一定的退出风险。房地产投资在短期之内由于补库存需要仍然可以保持稳定，但是考虑到房地产新政和利率抬升对于房地产销售的系统性抑制，2017 年下半年可能将会看到房地产库存的堆积和投资的下滑，届时将会再次对经济产生较大的拖累。此外过去两年实体经济明显受益于低利率和宽松的融资环境，当前货币边际收紧导致广谱利率的抬升对于制造业投资的抑制作用也将在未来一年逐步显现，这也会对经济产生一定的负面影响。另一方面通胀相对温和，由于居民收入的持续下滑，工业品价格的上涨很难对通胀产生明显的传导，而如果下半年经济下滑，通缩压力将会再次显现。基于对经济增长和通胀的判断，我们认为货币政策可能会在一到两个季度内保持偏紧态势，利率可能会处于高位震荡，但是随着经济和通胀的回落，货币宽松的窗口有望再次打开，利率将重回下行趋势。不确定性仍然在于美国经济的回暖力度，这将会对货币政策和利率下行的节奏产生较大的扰动和影响。综上所述，短期内债券市场仍然处于震荡格局，但是全年来看利率仍存在较大的下行压力，考虑到国内外环境存在一定的不确定性，债券市场波动也会显著放大。

由于经济存在重新回落的压力，当前部分企业盈利改善可能无法持续。同时汇率和国内外众多不确定性仍将压制市场风险偏好，股票市场的趋势性回升难以见到，但是在改革预期和资产轮动下各种主题性机会仍将活跃。

组合仍将继续优化信用资质结构，维持适度杠杆，利率债把握波段操作机会。权益部分将继续根据市场情况，灵活调整仓位，积极把握主题性机会，力争以优异的业绩回报基金持有人。

4.6 管理人对报告期内基金估值程序等事项的说明

本基金管理人按照企业会计准则、中国证监会相关规定和基金合同关于估值的约定，对基金所

持有的投资品种进行估值。本基金托管人根据法律法规要求履行估值及净值计算的复核责任。

本基金管理人设有估值委员会,公司营运总监担任估值委员会主席,研究部、固定收益总部、投资风险管理部、监察部和核算部指定人员担任委员。估值委员会负责组织制定和适时修订基金估值政策和程序,指导和监督整个估值流程。估值委员会成员具有多年的证券、基金从业经验,熟悉相关法律法规,具备行业研究、风险管理、法律合规或基金估值运作等方面的专业胜任能力。基金经理可参与估值原则和方法的讨论,但不参与估值原则和方法的最终决策和日常估值的执行。本报告期内,参与估值流程各方之间不存在任何重大利益冲突。本基金管理人已与中央国债登记结算有限责任公司及中证指数有限公司签署服务协议,由其按约定分别提供银行间同业市场及交易所交易的债券品种的估值数据。

4.7 管理人对报告期内基金利润分配情况的说明

易方达瑞选混合 I: 本报告期内未实施利润分配。

易方达瑞选混合 E: 本报告期内未实施利润分配。

§ 5 托管人报告

5.1 报告期内本基金托管人遵规守信情况声明

2016 年度,中国光大银行股份有限公司在易方达瑞选灵活配置混合型证券投资基金托管过程中,严格遵守了《证券投资基金法》、《证券投资基金运作管理办法》、《证券投资基金信息披露管理办法》及其他法律法规、基金合同、托管协议等的规定,依法安全保管了基金的全部资产,对易方达瑞选灵活配置混合型证券投资基金的投资运作进行了全面的会计核算和应有的监督,对发现的问题及时提出了意见和建议。同时,按规定如实、独立地向监管机构提交了本基金运作情况报告,没有发生任何损害基金份额持有人利益的行为,诚实信用、勤勉尽责地履行了作为基金托管人所应尽的义务。

5.2 托管人对报告期内本基金投资运作遵规守信、净值计算、利润分配等情况的说明

2016 年度,中国光大银行股份有限公司依据《证券投资基金法》、《证券投资基金运作管理办法》、《证券投资基金信息披露管理办法》及其他法律法规、基金合同、托管协议等的规定,对基金管理人——易方达基金管理有限公司的投资运作、信息披露等行为进行了复核、监督,未发现基金管理人在投资运作、基金资产净值的计算、基金份额申购赎回价格的计算、基金费用开支等方面存在损害基金份额持有人利益的行为。该基金在运作中遵守了有关法律法规的要求,各重要方面由投资管理人依据基金合同及实际运作情况进行处理。

5.3 托管人对本年度报告中财务信息等内容的真实、准确和完整发表意见

中国光大银行股份有限公司依法对基金管理人——易方达基金管理有限公司编制的“易方达瑞选灵活配置混合型证券投资基金 2016 年年度报告”进行了复核，认为报告中相关财务指标、净值表现、财务会计报告、投资组合报告等内容真实、准确。

§ 6 审计报告

普华永道中天会计师事务所(特殊普通合伙) 审计了 2016 年 12 月 31 日的资产负债表、2016 年度的利润表、所有者权益(基金净值)变动表和财务报表附注，并出具了标准无保留意见的审计报告。投资者可通过年度报告正文查看审计报告全文。

§ 7 年度财务报表

7.1 资产负债表

会计主体：易方达瑞选灵活配置混合型证券投资基金

报告截止日：2016 年 12 月 31 日

单位：人民币元

资 产	本期末 2016 年 12 月 31 日	上年度末 2015 年 12 月 31 日
资 产：		
银行存款	918,079.43	1,082,971,241.78
结算备付金	450,210.57	-
存出保证金	42,768.36	-
交易性金融资产	982,606,506.16	2,896,387,332.21
其中：股票投资	115,836,250.56	95,914,573.42
基金投资	-	-
债券投资	866,770,255.60	2,800,472,758.79
资产支持证券投资	-	-
贵金属投资	-	-
衍生金融资产	-	-
买入返售金融资产	-	1,552,804,209.20

应收证券清算款	499,160.83	-
应收利息	13,614,947.82	37,686,162.29
应收股利	-	-
应收申购款	-	-
递延所得税资产	-	-
其他资产	-	-
资产总计	998,131,673.17	5,569,848,945.48
负债和所有者权益	本期末	上年度末
	2016 年 12 月 31 日	2015 年 12 月 31 日
负 债:		
短期借款	-	-
交易性金融负债	-	-
衍生金融负债	-	-
卖出回购金融资产款	31,996,835.00	1,050,077,704.88
应付证券清算款	-	-
应付赎回款	30,961.24	-
应付管理人报酬	501,073.03	2,864,398.47
应付托管费	100,214.60	537,074.71
应付销售服务费	48,703.50	112.03
应付交易费用	67,486.22	105,945.00
应交税费	-	-
应付利息	23,095.99	155,574.90
应付利润	-	-
递延所得税负债	-	-
其他负债	360,400.00	400.00
负债合计	33,128,769.58	1,053,741,209.99
所有者权益:		
实收基金	928,159,102.06	4,501,950,480.47
未分配利润	36,843,801.53	14,157,255.02

所有者权益合计	965,002,903.59	4,516,107,735.49
负债和所有者权益总计	998,131,673.17	5,569,848,945.48

注：1.本基金合同生效日为 2015 年 12 月 2 日，2015 年度实际报告期间为 2015 年 12 月 2 日至 2015 年 12 月 31 日。

2.报告截止日 2016 年 12 月 31 日，I 类基金份额净值 1.042 元，E 类基金份额净值 1.034 元；基金份额总额 928,159,102.06 份，下属分级基金的份额总额分别为：I 类基金份额总额 650,687,714.88 份，E 类基金份额总额 277,471,387.18 份。

7.2 利润表

会计主体：易方达瑞选灵活配置混合型证券投资基金

本报告期：2016 年 1 月 1 日至 2016 年 12 月 31 日

单位：人民币元

项 目	本期 2016 年 1 月 1 日至 2016 年 12 月 31 日	上年度可比期间 2015 年 12 月 2 日（基金 合同生效日）至 2015 年 12 月 31 日
一、收入	64,989,031.56	18,052,990.29
1.利息收入	69,058,913.22	8,220,806.98
其中：存款利息收入	595,678.39	996,523.14
债券利息收入	65,740,720.02	3,142,378.45
资产支持证券利息收入	-	-
买入返售金融资产收入	2,722,514.81	4,081,905.39
其他利息收入	-	-
2.投资收益（损失以“-”填列）	550,225.64	-
其中：股票投资收益	2,810,603.49	-
基金投资收益	-	-
债券投资收益	-3,062,236.65	-
资产支持证券投资收益	-	-
贵金属投资收益	-	-
衍生工具收益	-	-

股利收益	801,858.80	-
3.公允价值变动收益（损失以“-”号填列）	-16,296,756.39	9,832,167.37
4.汇兑收益（损失以“-”号填列）	-	-
5.其他收入（损失以“-”号填列）	11,676,649.09	15.94
减：二、费用	18,480,030.22	3,895,735.27
1. 管理人报酬	12,702,532.74	2,864,398.47
2. 托管费	2,388,399.79	537,074.71
3. 销售服务费	129,569.44	112.03
4. 交易费用	278,079.47	97,828.29
5. 利息支出	2,571,548.78	395,921.77
其中：卖出回购金融资产支出	2,571,548.78	395,921.77
6. 其他费用	409,900.00	400.00
三、利润总额（亏损总额以“-”号填列）	46,509,001.34	14,157,255.02
减：所得税费用	-	-
四、净利润（净亏损以“-”号填列）	46,509,001.34	14,157,255.02

注：本基金合同生效日为 2015 年 12 月 2 日，2015 年度实际报告期间为 2015 年 12 月 2 日至 2015 年 12 月 31 日。

7.3 所有者权益（基金净值）变动表

会计主体：易方达瑞选灵活配置混合型证券投资基金

本报告期：2016 年 1 月 1 日至 2016 年 12 月 31 日

单位：人民币元

项目	本期		
	2016 年 1 月 1 日至 2016 年 12 月 31 日		
	实收基金	未分配利润	所有者权益合计
一、期初所有者权益（基金净值）	4,501,950,480.47	14,157,255.02	4,516,107,735.49
二、本期经营活动产生	-	46,509,001.34	46,509,001.34

的基金净值变动数（本期利润）			
三、本期基金份额交易产生的基金净值变动数（净值减少以“-”号填列）	-3,573,791,378.41	-23,822,454.83	-3,597,613,833.24
其中：1.基金申购款	947,076,206.86	45,625,593.14	992,701,800.00
2.基金赎回款	-4,520,867,585.27	-69,448,047.97	-4,590,315,633.24
四、本期向基金份额持有人分配利润产生的基金净值变动（净值减少以“-”号填列）	-	-	-
五、期末所有者权益（基金净值）	928,159,102.06	36,843,801.53	965,002,903.59
项目	上年度可比期间		
	2015 年 12 月 2 日（基金合同生效日）至 2015 年 12 月 31 日		
	实收基金	未分配利润	所有者权益合计
一、期初所有者权益（基金净值）	4,501,950,480.47	-	4,501,950,480.47
二、本期经营活动产生的基金净值变动数（本期利润）	-	14,157,255.02	14,157,255.02
三、本期基金份额交易产生的基金净值变动数（净值减少以“-”号填列）	-	-	-
其中：1.基金申购款	-	-	-
2.基金赎回款	-	-	-
四、本期向基金份额持有人分配利润产生的基	-	-	-

金净值变动（净值减少以“-”号填列）			
五、期末所有者权益（基金净值）	4,501,950,480.47	14,157,255.02	4,516,107,735.49

注：本基金合同生效日为 2015 年 12 月 2 日,2015 年度实际报告期间为 2015 年 12 月 2 日至 2015 年 12 月 31 日。

报表附注为财务报表的组成部分。

本报告 7.1 至 7.4，财务报表由下列负责人签署：

基金管理人负责人：刘晓艳，主管会计工作负责人：张优造，会计机构负责人：陈荣

7.4 报表附注

7.4.1 基金基本情况

易方达瑞选灵活配置混合型证券投资基金(以下简称“本基金”)根据中国证券监督管理委员会(以下简称“中国证监会”)证监许可[2015]1020 号《关于准予易方达瑞选灵活配置混合型证券投资基金注册的批复》进行募集,由易方达基金管理有限公司依照《中华人民共和国证券投资基金法》和《易方达瑞选灵活配置混合型证券投资基金基金合同》公开募集。经向中国证监会备案,《易方达瑞选灵活配置混合型证券投资基金基金合同》于 2015 年 12 月 2 日正式生效,基金合同生效日的基金份额总额为 4,501,950,480.47 份基金份额,其中认购资金利息折合 180,005.77 份基金份额。本基金为契约型开放式基金,存续期限不定。本基金的基金管理人为易方达基金管理有限公司,基金托管人为中国光大银行股份有限公司。

7.4.2 会计报表的编制基础

本基金的财务报表按照财政部于 2006 年 2 月 15 日及以后期间颁布的《企业会计准则-基本准则》、各项具体会计准则及相关规定(以下合称“企业会计准则”)、中国证监会颁布的《证券投资基金信息披露 XBRL 模板第 3 号<年度报告和半年度报告>》、中国证券投资基金业协会颁布的《证券投资基金会计核算业务指引》、《易方达瑞选灵活配置混合型证券投资基金基金合同》和中国证监会、中国基金业协会发布的有关规定及允许的基金行业实务操作编制。

7.4.3 遵循企业会计准则及其他有关规定的声明

本财务报表符合企业会计准则的要求,真实、完整地反映了本基金本报告期末的财务状况以及本报告期间的经营成果和基金净值变动情况等有关信息。

7.4.4 重要会计政策和会计估计

本基金财务报表所载财务信息根据下列依照企业会计准则、《证券投资基金会计核算业务指引》和其他相关规定所制定的重要会计政策和会计估计编制。

7.4.4.1 会计年度

本基金会计年度为公历 1 月 1 日起至 12 月 31 日止。

7.4.4.2 记账本位币

本基金记账本位币和编制本财务报表所采用的货币均为人民币。除有特别说明外，均以人民币元为单位表示。

7.4.4.3 金融资产和金融负债的分类

金融资产于初始确认时分类为：以公允价值计量且其变动计入当期损益的金融资产、应收款项、可供出售金融资产及持有至到期投资。金融资产的分类取决于本基金对金融资产的持有意图和持有能力。本基金目前暂无金融资产分类为可供出售金融资产及持有至到期投资。

本基金目前持有的股票投资、债券投资、资产支持证券投资和衍生工具(主要为权证投资)分类为以公允价值计量且其变动计入当期损益的金融资产。除衍生工具所产生的金融资产在资产负债表中以衍生金融资产列示外，以公允价值计量且其公允价值变动计入损益的金融资产在资产负债表中以交易性金融资产列示。

本基金持有的其他金融资产分类为应收款项，包括银行存款、买入返售金融资产和各类应收款项等。应收款项是指在活跃市场中没有报价、回收金额固定或可确定的非衍生金融资产。

(2) 金融负债的分类

金融负债于初始确认时分类为：以公允价值计量且其变动计入当期损益的金融负债及其他金融负债。本基金目前暂无金融负债分类为以公允价值计量且其变动计入当期损益的金融负债。本基金持有的其他金融负债包括卖出回购金融资产款和各类应付款项等。

7.4.4.4 金融资产和金融负债的初始确认、后续计量和终止确认

金融资产或金融负债于本基金成为金融工具合同的一方时，按公允价值在资产负债表内确认。以公允价值计量且其变动计入当期损益的金融资产，取得时发生的相关交易费用计入当期损益；对于支付的价款中包含的债券或资产支持证券起息日或上次除息日至购买日止的利息，单独确认为应收项目。应收款项和其他金融负债的相关交易费用计入初始确认金额。

对于以公允价值计量且其变动计入当期损益的金融资产，按照公允价值进行后续计量；对于应收款项和其他金融负债采用实际利率法，以摊余成本进行后续计量。

金融资产满足下列条件之一的，予以终止确认：(1) 收取该金融资产现金流量的合同权利终止；(2) 该金融资产已转移，且本基金将金融资产所有权上几乎所有的风险和报酬转移给转入方；或者

(3) 该金融资产已转移，虽然本基金既没有转移也没有保留金融资产所有权上几乎所有的风险和报酬，但是放弃了对该金融资产控制。

金融资产终止确认时，其账面价值与收到的对价的差额，计入当期损益。

当金融负债的现时义务全部或部分已经解除时，终止确认该金融负债或义务已解除的部分。终止确认部分的账面价值与支付的对价之间的差额，计入当期损益。

7.4.4.5 金融资产和金融负债的估值原则

本基金持有的股票投资、债券投资、资产支持证券投资和衍生工具(主要为权证投资)按如下原则确定公允价值并进行估值：

(1) 存在活跃市场的金融工具按其估值日的市场交易价格确定公允价值；估值日无交易，但最近交易日后经济环境未发生重大变化且证券发行机构未发生影响证券价格的重大事件的，按最近交易日的市场交易价格确定公允价值。

(2) 存在活跃市场的金融工具，如估值日无交易且最近交易日后经济环境发生了重大变化，参考类似投资品种的现行市价及重大变化等因素，调整最近交易市价以确定公允价值。

(3) 当金融工具不存在活跃市场，采用市场参与者普遍认同且被以往市场实际交易价格验证具有可靠性的估值技术确定公允价值。估值技术包括参考熟悉情况并自愿交易的各方最近进行的市场交易中使用的价格、参照实质上相同的其他金融工具的当前公允价值、现金流量折现法和期权定价模型等。采用估值技术时，尽可能最大程度使用市场参数，减少使用与本基金特定相关的参数。

7.4.4.6 金融资产和金融负债的抵销

本基金持有的资产和承担的负债基本为金融资产和金融负债。当本基金 1) 具有抵销已确认金额的法定权利且该种法定权利现在是可执行的；且 2) 交易双方准备按净额结算时，金融资产与金融负债按抵销后的净额在资产负债表中列示。

7.4.4.7 实收基金

实收基金为对外发行基金份额所募集的总金额在扣除损益平准金分摊部分后的余额。由于申购和赎回引起的实收基金变动分别于基金申购确认日及基金赎回确认日认列。上述申购和赎回分别包括基金转换所引起的转入基金的实收基金增加和转出基金的实收基金减少。

7.4.4.8 损益平准金

损益平准金包括已实现平准金和未实现平准金。已实现平准金指在申购或赎回基金份额时，申购或赎回款项中包含的按累计未分配的已实现损益占基金净值比例计算的金额。未实现平准金指在申购或赎回基金份额时，申购或赎回款项中包含的按累计未实现损益占基金净值比例计算的金额。损益平准金于基金申购确认日或基金赎回确认日认列，并于期末全额转入未分配利润/(累计亏损)。

7.4.4.9 收入/(损失)的确认和计量

股票投资在持有期间应取得的现金股利扣除由上市公司代扣代缴的个人所得税后的净额确认为投资收益。债券投资在持有期间应取得的按票面利率或者发行价计算的利息扣除在适用情况下由债券发行企业代扣代缴的个人所得税后的净额确认为利息收入。资产支持证券在持有期间收到的款项,根据资产支持证券的预计收益率区分属于资产支持证券投资本金部分和投资收益部分,将本金部分冲减资产支持证券投资成本,并将投资收益部分确认为利息收入。

以公允价值计量且其变动计入当期损益的金融资产在持有期间的公允价值变动确认为公允价值变动损益;处置时其公允价值与初始确认金额之间的差额确认为投资收益,其中包括从公允价值变动损益结转的公允价值累计变动额。

应收款项在持有期间确认的利息收入按实际利率法计算,实际利率法与直线法差异较小的也可按直线法计算。

7.4.4.10 费用的确认和计量

本基金的管理人报酬、托管费和销售服务费在费用涵盖期间按基金合同约定的费率和计算方法逐日确认。

其他金融负债在持有期间确认的利息支出按实际利率法计算,实际利率法与直线法差异较小的也可按直线法计算。

7.4.4.11 基金的收益分配政策

(1) 若《基金合同》生效不满 3 个月可不进行收益分配;

(2) 本基金收益分配方式分两种:现金分红与红利再投资,投资者可选择现金红利或将现金红利自动转为基金份额进行再投资;若投资者不选择,本基金默认的收益分配方式是现金分红;

(3) 基金收益分配后基金份额净值不能低于面值;即基金收益分配基准日的基金份额净值减去每单位基金份额收益分配金额后不能低于面值;

(4) 本基金各基金份额类别在费用收取上不同,其对应的可分配收益可能有所不同。同一类别的每一基金份额享有同等分配权;

(5) 在对基金份额持有人利益无实质不利影响的前提下,基金管理人可调整基金收益的分配原则和支付方式,不需召开基金份额持有人大会审议;

(6) 法律法规或监管机关另有规定的,从其规定。

7.4.4.12 其他重要的会计政策和会计估计

根据本基金的估值原则和中国证监会允许的基金行业估值实务操作,本基金确定以下类别股票投资和债券投资的公允价值时采用的估值方法及其关键假设如下:

(1)对于证券交易所上市的股票,若出现重大事项停牌或交易不活跃(包括涨跌停时的交易不活跃)等情况,本基金根据中国证监会公告[2008]38号《关于进一步规范证券投资基金估值业务的指导意见》,根据具体情况采用《关于发布中基协(AMAC)基金行业股票估值指数的通知》提供的指数收益法、市盈率法等估值技术进行估值。

(2)对于在锁定期内的非公开发行股票,根据中国证监会证监会计字[2007]21号《关于证券投资基金执行<企业会计准则>估值业务及份额净值计价有关事项的通知》之附件《非公开发行有明确锁定期股票的公允价值的确定方法》,若在证券交易所挂牌的同一股票的市场交易收盘价低于非公开发行股票的初始投资成本,按估值日证券交易所挂牌的同一股票的市场交易收盘价估值;若在证券交易所挂牌的同一股票的市场交易收盘价高于非公开发行股票的初始投资成本,按锁定期内已经过交易天数占锁定期内总交易天数的比例将两者之间差价的一部分确认为估值增值。

(3)在银行间同业市场交易的债券品种,根据中国证监会证监会计字[2007]21号《关于证券投资基金执行<企业会计准则>估值业务及份额净值计价有关事项的通知》采用估值技术确定公允价值。本基金持有的银行间同业市场债券按现金流量折现法估值,具体估值模型、参数及结果由中央国债登记结算有限责任公司独立提供。

(4)对于在证券交易所上市或挂牌转让的固定收益品种(可转换债券、资产支持证券和私募债券除外),按照中证指数有限公司根据《中国证券投资基金业协会估值核算工作小组关于2015年1季度固定收益品种的估值处理标准》所独立提供的债券估值结果确定公允价值。

7.4.5 会计政策和会计估计变更以及差错更正的说明

7.4.5.1 会计政策变更的说明

本基金本报告期未发生会计政策变更。

7.4.5.2 会计估计变更的说明

本基金本报告期未发生会计估计变更。

7.4.5.3 差错更正的说明

本基金本报告期无会计差错。

7.4.6 税项

根据财政部、国家税务总局财税[2004]78号《财政部、国家税务总局关于证券投资基金税收政策的通知》、财税[2008]1号《关于企业所得税若干优惠政策的通知》、财税[2012]85号《关于实施上市公司股息红利差别化个人所得税政策有关问题的通知》、财税[2015]101号《关于上市公司股息红利差别化个人所得税政策有关问题的通知》、财税[2016]36号《关于全面推开营业税改征增值税试点的通知》、财税[2016]46号《关于进一步明确全面推开营改增试点金融业有关政策的通知》

、财税[2016]70号《关于金融机构同业往来等增值税补充政策的通知》及其他相关财税法规和实务操作，主要税项列示如下：

(1)于 2016 年 5 月 1 日前，以发行基金方式募集资金不属于营业税征收范围，不征收营业税。对证券投资基金管理人运用基金买卖股票、债券的差价收入免征营业税。自 2016 年 5 月 1 日起，金融业由缴纳营业税改为缴纳增值税。对证券投资基金管理人运用基金买卖股票、债券的转让收入免征增值税，对金融同业往来利息收入亦免征增值税。

(2)对基金从证券市场中取得的收入，包括买卖股票、债券的差价收入，股票的股息、红利收入，债券的利息收入及其他收入，暂不征收企业所得税。

(3)对基金取得的企业债券利息收入，应由发行债券的企业在向基金支付利息时代扣代缴 20%的个人所得税。对基金从上市公司取得的股息红利所得，持股期限在 1 个月以内(含 1 个月)的，其股息红利所得全额计入应纳税所得额；持股期限在 1 个月以上至 1 年(含 1 年)的，暂减按 50%计入应纳税所得额；持股期限超过 1 年的，暂免征收个人所得税。对基金持有的上市公司限售股，解禁后取得的股息、红利收入，按照上述规定计算纳税，持股时间自解禁日起计算；解禁前取得的股息、红利收入继续暂减按 50%计入应纳税所得额。上述所得统一适用 20%的税率计征个人所得税。

(4)基金卖出股票按 0.1%的税率缴纳股票交易印花税，买入股票不征收股票交易印花税。

7.4.7 关联方关系

关联方名称	与本基金的关系
易方达基金管理有限公司	基金管理人、注册登记机构、基金销售机构
中国光大银行股份有限公司（以下简称“中国光大银行”）	基金托管人
广发证券股份有限公司(以下简称“广发证券”)	基金管理人股东
广东粤财信托有限公司（以下简称“粤财信托”）	基金管理人股东
盈峰投资控股集团有限公司	基金管理人股东
广东省广晟资产经营有限公司	基金管理人股东
广州市广永国有资产经营有限公司	基金管理人股东
易方达资产管理有限公司	基金管理人的子公司

注：以下关联交易均在正常业务范围内按一般商业条款订立。

7.4.8 本报告期及上年度可比期间的关联方交易

7.4.8.1 通过关联方交易单元进行的交易

7.4.8.1.1 股票交易

本基金本报告期及上年度可比期间未发生通过关联方交易单元进行的股票交易。

7.4.8.1.2 权证交易

本基金本报告期及上年度可比期间未发生通过关联方交易单元进行的权证交易。

7.4.8.1.3 应支付关联方的佣金

本基金本报告期及上年度可比期间无应支付关联方的佣金。

7.4.8.2 关联方报酬

7.4.8.2.1 基金管理费

单位：人民币元

项目	本期 2016年1月1日至2016年 12月31日	上年度可比期间 2015年12月2日（基金合同 生效日）至2015年12月 31日
当期发生的基金应支付的管理费	12,702,532.74	2,864,398.47
其中：支付销售机构的客户维护费	-	-

注：1.本基金的管理费按前一日基金资产净值的 0.6%年费率计提。管理费的计算方法如下：

$$H = E \times 0.6\% \div \text{当年天数}$$

H 为每日应计提的基金管理费

E 为前一日的基金资产净值

管理费每日计算，逐日累计至每月月末，按月支付，由基金管理人向基金托管人发送基金管理费划款指令，基金托管人复核后于次月前 5 个工作日内从基金财产中一次性支付给基金管理人。若遇法定节假日、公休假等，支付日期顺延。

2.自 2016 年 11 月 29 日起，本基金的基金管理费由“按前一日基金资产净值的 0.80%年费率计提”调整为本基金的基金管理费“按前一日基金资产净值的 0.60%年费率计提”。

7.4.8.2.2 基金托管费

单位：人民币元

项目	本期 2016年1月1日至2016年 12月31日	上年度可比期间 2015年12月2日（基金合同 生效日）至2015年12月 31日
当期发生的基金应支付的托管费	2,388,399.79	537,074.71

注：1.本基金的托管费按前一日基金资产净值的 0.12%的年费率计提。托管费的计算方法如下：

$$H = E \times 0.12\% \div \text{当年天数}$$

H 为每日应计提的基金托管费

E 为前一日的基金资产净值

基金托管费每日计算，逐日累计至每月月末，按月支付，由基金管理人向基金托管人发送基金托管费划款指令，基金托管人复核后于次月前 5 个工作日内从基金财产中一次性支取。若遇法定节假日、公休日等，支付日期顺延。

2.自 2016 年 11 月 29 日起，本基金的基金托管费由“按前一日基金资产净值的 0.15%年费率计提”调整为本基金的基金托管费“按前一日基金资产净值的 0.12%年费率计提”。

7.4.8.2.3 销售服务费

单位：人民币元

获得销售服务费的各 关联方名称	本期 2016年1月1日至2016年12月31日		
	当期发生的基金应支付的销售服务费		
	易方达瑞选混合 I	易方达瑞选混合 E	合计
易方达基金管理有限 公司	-	129,569.44	129,569.44
中国光大银行	-	-	-
广发证券	-	-	-
合计	-	129,569.44	129,569.44
获得销售服务费的各 关联方名称	上年度可比期间 2015年12月2日（基金合同生效日）至2015年12月31日		
	当期发生的基金应支付的销售服务费		
	易方达瑞选混合I	易方达瑞选混合E	合计
易方达基金管理有限 公司	-	112.03	112.03
中国光大银行	-	-	-
广发证券	-	-	-
合计	-	112.03	112.03

注：本基金 I 类基金份额不收取销售服务费，E 类基金份额的销售服务费年费率为 0.20%，按前一日 E 类基金资产净值的 0.20%年费率计提。

销售服务费的计算方法如下：

$$H = E \times 0.20\% \div \text{当年天数}$$

H 为 E 类基金份额每日应计提的销售服务费

E 为 E 类基金份额前一日基金资产净值

销售服务费每日计算，逐日累计至每月月末，按月支付，由基金管理人向基金托管人发送基金

托管费划款指令，基金托管人复核后于次月前 5 个工作日内从基金财产中一次性支取。若遇法定节假日、公休日等，支付日期顺延。

7.4.8.3 与关联方进行银行间同业市场的债券(含回购)交易

单位：人民币元

本期 2016年1月1日至2016年12月31日						
银行间市场 交易的各关 联方名称	债券交易金额		基金逆回购		基金正回购	
	基金买入	基金卖出	交易金额	利息收入	交易金额	利息支出
中国光大银行	-	125,371,644.26	-	-	333,200,000.00	20,176.02
上年度可比期间 2015年12月2日（基金合同生效日）至2015年12月31日						
银行间市场 交易的各关 联方名称	债券交易金额		基金逆回购		基金正回购	
	基金买入	基金卖出	交易金额	利息收入	交易金额	利息支出
-	-	-	-	-	-	-

7.4.8.4 各关联方投资本基金的情况

7.4.8.4.1 报告期内基金管理人运用固有资金投资本基金的情况

本报告期内和上年度可比期间基金管理人未运用固有资金投资本基金。

7.4.8.4.2 报告期末除基金管理人之外的其他关联方投资本基金的情况

易方达瑞选混合 I

无。

易方达瑞选混合 E

无。

7.4.8.5 由关联方保管的银行存款余额及当期产生的利息收入

单位：人民币元

关联方名称	本期 2016年1月1日至2016年12月31日		上年度可比期间 2015年12月2日（基金合同生效日） 至2015年12月31日	
	期末余额	当期利息收入	期末余额	当期利息收入

中国光大银行	918,079.43	348,907.13	1,082,971,241.78	792,356.47
--------	------------	------------	------------------	------------

注：本基金的银行存款由基金托管人中国光大银行股份有限公司保管,按银行同业利率或约定利率计息。

7.4.8.6 本基金在承销期内参与关联方承销证券的情况

金额单位：人民币元

本期 2016年1月1日至2016年12月31日					
关联方名称	证券代码	证券名称	发行方式	基金在承销期内买入	
				数量（单位： 股/张）	总金额
广发证券	002790	瑞尔特	新股网下 发行	3,022	50,104.76
广发证券	300518	盛讯达	新股网下 发行	1,306	29,019.32
广发证券	603028	赛福天	新股网下 发行	3,309	14,096.34
广发证券	603036	如通股份	新股网下 发行	2,114	14,459.76
广发证券	603131	上海沪工	新股网下 发行	1,263	12,743.67
广发证券	603239	浙江仙通	新股网下 发行	924	20,180.16
广发证券	603339	四方冷链	新股网下 发行	2,793	28,460.67
广发证券	603585	苏利股份	新股网下 发行	1,041	27,888.39
广发证券	112457	16 魏桥 05	分销	100,000	10,000,000.00
上年度可比期间 2015年12月2日（基金合同生效日）至2015年12月31日					
关联方名称	证券代码	证券名称	发行方式	基金在承销期内买入	
				数量（单位： 股/张）	总金额
广发证券	002777	久远银海	新股网下 发行	4,264	48,865.44

7.4.8.7 其他关联交易事项的说明

无。

7.4.9 期末（2016 年 12 月 31 日）本基金持有的流通受限证券

7.4.9.1 因认购新发/增发证券而于期末持有的流通受限证券

金额单位：人民币元

7.4.9.1.1 受限证券类别：股票										
证券代码	证券名称	成功认购日	可流通日	流通受限类型	认购价格	期末估值单价	数量（单位：股）	期末成本总额	期末估值总额	备注
002792	通宇通讯	2016-03-21	2017-03-28	老股转让流通受限	22.94	54.26	116,431	1,780,625.74	6,317,546.06	-
002821	凯莱英	2016-11-11	2017-11-20	老股转让流通受限	30.53	143.49	21,409	653,616.77	3,071,977.41	-
002838	道恩股份	2016-12-28	2017-01-06	新股流通受限	15.28	15.28	681	10,405.68	10,405.68	-
002840	华统股份	2016-12-29	2017-01-10	新股流通受限	6.55	6.55	1,814	11,881.70	11,881.70	-
300508	维宏股份	2016-04-12	2017-04-19	老股转让流通受限	20.08	121.49	10,383	208,490.64	1,261,430.67	-
300583	赛托生物	2016-12-29	2017-01-06	新股流通受限	40.29	40.29	1,582	63,738.78	63,738.78	-
300586	美联新材	2016-12-26	2017-01-04	新股流通受限	9.30	9.30	1,006	9,355.80	9,355.80	-
300587	天铁股份	2016-12-28	2017-01-05	新股流通受限	14.11	14.11	1,438	20,290.18	20,290.18	-
300588	熙菱信息	2016-12-27	2017-01-05	新股流通受限	4.94	4.94	1,380	6,817.20	6,817.20	-
300591	万里马	2016-12-30	2017-01-10	新股流通受限	3.07	3.07	2,397	7,358.79	7,358.79	-
601375	中原	2016-12-20	2017-01-03	新股	4.00	4.00	26,695	106,780.00	106,780.00	-

证券				流通受限						
603035	常熟汽饰	2016-12-27	2017-01-05	新股流通受限	10.44	10.44	2,316	24,179.04	24,179.04	-
603660	苏州科达	2016-11-21	2017-12-01	老股转让流通受限	8.03	32.22	26,007	208,836.21	837,945.54	-
603877	太平鸟	2016-12-29	2017-01-09	新股流通受限	21.30	21.30	3,180	67,734.00	67,734.00	-

注：1.广东通宇通讯股份有限公司于 2016 年 6 月 7 日（流通受限期内），向全体股东每 10 股派 4 元人民币现金（含税），同时按每 10 股转增 5 股进行资本公积金转增股本；

2.上海维宏电子科技股份有限公司于 2016 年 6 月 28 日（流通受限期内），向全体股东每 10 股派 1.64 元人民币现金（含税）；

3.以上“可流通日”中，部分证券的日期是根据上市公司公告估算的流通日期。

7.4.9.2 期末持有的暂时停牌等流通受限股票

金额单位：人民币元

股票代码	股票名称	停牌日期	停牌原因	期末估值单价	复牌日期	复牌开盘单价	数量（股）	期末成本总额	期末估值总额	备注
002567	唐人神	2016-12-22	重大事项停牌	12.64	2017-01-03	12.75	579,968	7,532,557.49	7,330,795.52	-
300537	广信材料	2016-10-12	重大事项停牌	48.79	2017-01-13	43.91	1,024	9,410.56	49,960.96	-
603986	兆易创新	2016-09-19	重大事项停牌	177.97	2017-03-13	195.77	1,133	26,353.58	201,640.01	-

7.4.9.3 期末债券正回购交易中作为抵押的债券

7.4.9.3.1 银行间市场债券正回购

截至本报告期末 2016 年 12 月 31 日止，本基金从事银行间市场债券正回购交易形成的卖出回购证券款余额 29,996,835.00 元，是以如下债券作为质押：

金额单位：人民币元

债券代码	债券名称	回购到期日	期末估值单价	数量（张）	期末估值总额
011698857	16 联合水泥 SCP004	2017-01-11	99.73	303,000	30,218,190.00

合计				303,000	30,218,190.00
----	--	--	--	---------	---------------

7.4.9.3.2 交易所市场债券正回购

截至本报告期末 2016 年 12 月 31 日止，本基金从事证券交易所债券正回购交易形成的卖出回购证券款余额 2,000,000.00 元，于 2017 年 1 月 3 日（先后）到期。该类交易要求本基金在回购期内持有的证券交易所交易的债券和/或在新质押式回购下转入质押库的债券，按证券交易所规定的比例折算为标准券后，不低于债券回购交易的余额。

7.4.10 有助于理解和分析会计报表需要说明的其他事项

(1)公允价值

(a)金融工具公允价值计量的方法

公允价值计量结果所属的层次，由对公允价值计量整体而言具有重要意义的输入值所属的最低层次决定：

第一层次：相同资产或负债在活跃市场上未经调整的报价。

第二层次：除第一层次输入值外相关资产或负债直接或间接可观察的输入值。

第三层次：相关资产或负债的不可观察输入值。

(b)持续的以公允价值计量的金融工具

(i)各层次金融工具公允价值

于 2016 年 12 月 31 日，本基金持有的以公允价值计量且其变动计入当期损益的金融资产中属于第一层次的余额为 109,259,109.67 元，属于第二层次的余额为 873,347,396.49 元，无属于第三层次的余额(2015 年 12 月 31 日：第一层次 96,566,537.69 元,第二层次 2,799,820,794.52 元,无属于第三层次的余额)。

(ii)公允价值所属层次间的重大变动

对于证券交易所上市的股票，若出现重大事项停牌、交易不活跃(包括涨跌停时的交易不活跃)、或属于非公开发行等情况，本基金不会于停牌日至交易恢复活跃日期间、交易不活跃期间及限售期间将相关股票的公允价值列入第一层次；并根据估值调整中采用的不可观察输入值对于公允价值的影响程度，确定相关股票公允价值应属第二层次还是第三层次。

(iii)第三层次公允价值余额和本期变动金额

无。

(c)非持续的以公允价值计量的金融工具

于 2016 年 12 月 31 日，本基金未持有非持续的以公允价值计量的金融资产(2015 年 12 月 31 日：同)。

(d)不以公允价值计量的金融工具

不以公允价值计量的金融资产和负债主要包括应收款项和其他金融负债，其账面价值与公允价值相差很小。

(2)除公允价值外，截至资产负债表日本基金无需要说明的其他重要事项。

§8 投资组合报告

8.1 期末基金资产组合情况

金额单位：人民币元

序号	项目	金额	占基金总资产的比例 (%)
1	权益投资	115,836,250.56	11.61
	其中：股票	115,836,250.56	11.61
2	固定收益投资	866,770,255.60	86.84
	其中：债券	866,770,255.60	86.84
	资产支持证券	-	-
3	贵金属投资	-	-
4	金融衍生品投资	-	-
5	买入返售金融资产	-	-
	其中：买断式回购的买入返售金融资产	-	-
6	银行存款和结算备付金合计	1,368,290.00	0.14
7	其他各项资产	14,156,877.01	1.42
8	合计	998,131,673.17	100.00

8.2 报告期末按行业分类的股票投资组合

8.2.1 报告期末按行业分类的境内股票投资组合

代码	行业类别	公允价值 (元)	占基金资产净值比例 (%)
----	------	----------	---------------

A	农、林、牧、渔业	-	-
B	采矿业	-	-
C	制造业	91,321,123.10	9.46
D	电力、热力、燃气及水生产和供应业	-	-
E	建筑业	15,592.23	0.00
F	批发和零售业	-	-
G	交通运输、仓储和邮政业	6,610,407.76	0.69
H	住宿和餐饮业	-	-
I	信息传输、软件和信息技术服务业	4,144,597.87	0.43
J	金融业	11,596,529.60	1.20
K	房地产业	2,148,000.00	0.22
L	租赁和商务服务业	-	-
M	科学研究和技术服务业	-	-
N	水利、环境和公共设施管理业	-	-
O	居民服务、修理和其他服务业	-	-
P	教育	-	-
Q	卫生和社会工作	-	-
R	文化、体育和娱乐业	-	-
S	综合	-	-
	合计	115,836,250.56	12.00

8.3 期末按公允价值占基金资产净值比例大小排序的前十名股票投资明细

金额单位：人民币元

序号	股票代码	股票名称	数量（股）	公允价值	占基金资产净值比例（%）
1	000651	格力电器	620,000	15,264,400.00	1.58
2	600660	福耀玻璃	732,000	13,637,160.00	1.41
3	601009	南京银行	1,059,940	11,489,749.60	1.19
4	601012	隆基股份	839,914	11,246,448.46	1.17
5	002567	唐人神	579,968	7,330,795.52	0.76
6	601021	春秋航空	179,924	6,610,407.76	0.69
7	002792	通宇通讯	116,431	6,317,546.06	0.65

8	002008	大族激光	259,944	5,874,734.40	0.61
9	002572	索菲亚	89,902	4,869,092.32	0.50
10	002601	佰利联	380,000	4,810,800.00	0.50

注：投资者欲了解本报告期末基金投资的所有股票明细，应阅读登载于 www.efunds.com.cn 网站的年度报告正文。

8.4 报告期内股票投资组合的重大变动

8.4.1 累计买入金额超出期初基金资产净值 2%或前 20 名的股票明细

金额单位：人民币元

序号	股票代码	股票名称	本期累计买入金额	占期初基金资产净值比例 (%)
1	601012	隆基股份	11,965,551.64	0.26
2	601009	南京银行	11,805,147.00	0.26
3	600660	福耀玻璃	10,519,230.66	0.23
4	000651	格力电器	9,711,327.56	0.22
5	601021	春秋航空	7,564,018.72	0.17
6	002567	唐人神	7,532,557.49	0.17
7	002008	大族激光	5,870,069.58	0.13
8	002601	佰利联	5,293,296.00	0.12
9	002572	索菲亚	5,149,087.88	0.11
10	000401	冀东水泥	3,935,757.59	0.09
11	300129	泰胜风能	3,564,417.00	0.08
12	002792	通宇通讯	1,780,625.74	0.04
13	000858	五粮液	1,766,031.00	0.04
14	300068	南都电源	1,699,081.59	0.04
15	002174	游族网络	1,547,952.75	0.03
16	600741	华域汽车	1,530,528.00	0.03
17	002821	凯莱英	653,616.77	0.01
18	600919	江苏银行	308,609.40	0.01
19	600909	华安证券	256,169.24	0.01
20	603858	步长制药	244,195.60	0.01

注：买入金额按买卖成交金额（成交单价乘以成交数量）填列，不考虑相关交易费用。

8.4.2 累计卖出金额超出期初基金资产净值 2%或前 20 名的股票明细

金额单位：人民币元

序号	股票代码	股票名称	本期累计卖出金额	占期初基金资产净值比例 (%)
----	------	------	----------	-----------------

1	600585	海螺水泥	11,054,621.80	0.24
2	600804	鹏博士	7,069,792.25	0.16
3	600498	烽火通信	4,709,069.68	0.10
4	000550	江铃汽车	4,700,663.63	0.10
5	002035	华帝股份	4,699,459.12	0.10
6	601088	中国神华	4,127,936.26	0.09
7	600547	山东黄金	4,048,834.00	0.09
8	002230	科大讯飞	3,948,613.00	0.09
9	002690	美亚光电	3,811,343.03	0.08
10	002339	积成电子	3,788,228.20	0.08
11	600037	歌华有线	3,697,570.81	0.08
12	002658	雪迪龙	3,377,417.00	0.07
13	600660	福耀玻璃	2,985,454.00	0.07
14	600703	三安光电	1,577,235.00	0.03
15	600240	华业资本	1,558,853.84	0.03
16	002518	科士达	852,519.00	0.02
17	601611	中国核建	784,457.39	0.02
18	600977	中国电影	587,925.00	0.01
19	600919	江苏银行	552,740.60	0.01
20	300494	盛天网络	513,067.53	0.01

注：卖出金额按买卖成交金额（成交单价乘以成交数量）填列，不考虑相关交易费用。

8.4.3 买入股票的成本总额及卖出股票的收入总额

单位：人民币元

买入股票成本（成交）总额	97,603,987.31
卖出股票收入（成交）总额	85,880,861.79

注：“买入股票成本”或“卖出股票收入”均按买卖成交金额（成交单价乘以成交数量）填列，不考虑相关交易费用。

8.5 期末按债券品种分类的债券投资组合

金额单位：人民币元

序号	债券品种	公允价值	占基金资产净值比例(%)
1	国家债券	-	-
2	央行票据	-	-
3	金融债券	60,462,000.00	6.27
	其中：政策性金融债	60,462,000.00	6.27

4	企业债券	333,699,000.00	34.58
5	企业短期融资券	180,268,000.00	18.68
6	中期票据	291,336,000.00	30.19
7	可转债（可交换债）	1,005,255.60	0.10
8	同业存单	-	-
9	其他	-	-
10	合计	866,770,255.60	89.82

8.6 期末按公允价值占基金资产净值比例大小排序的前五名债券投资明细

金额单位：人民币元

序号	债券代码	债券名称	数量（张）	公允价值	占基金资产净值比例（%）
1	101354023	13 青国投 MTN002	500,000	60,740,000.00	6.29
2	140225	14 国开 25	600,000	60,462,000.00	6.27
3	011698159	16 淮南矿 SCP005	500,000	50,460,000.00	5.23
4	011697018	16 长春欧亚 SCP004	500,000	49,945,000.00	5.18
5	011698857	16 联合水泥 SCP004	500,000	49,865,000.00	5.17

8.7 期末按公允价值占基金资产净值比例大小排序的前十名资产支持证券投资明细

本基金本报告期末未持有资产支持证券。

8.8 报告期末按公允价值占基金资产净值比例大小排序的前五名贵金属投资明细

本基金本报告期末未持有贵金属。

8.9 期末按公允价值占基金资产净值比例大小排序的前五名权证投资明细

本基金本报告期末未持有权证。

8.10 报告期末本基金投资的股指期货交易情况说明

本基金本报告期末未投资股指期货。

8.11 报告期末本基金投资的国债期货交易情况说明

本基金本报告期末未投资国债期货。

8.12 投资组合报告附注

8.12.1 本基金投资的前十名证券的发行主体本期没有出现被监管部门立案调查，或在报告编制日

前一年内受到公开谴责、处罚的情形。

8.12.2 本基金投资的前十名股票没有超出基金合同规定的备选股票库。

8.12.3 期末其他各项资产构成

单位：人民币元

序号	名称	金额
1	存出保证金	42,768.36
2	应收证券清算款	499,160.83
3	应收股利	-
4	应收利息	13,614,947.82
5	应收申购款	-
6	其他应收款	-
7	待摊费用	-
8	其他	-
9	合计	14,156,877.01

8.12.4 期末持有的处于转股期的可转换债券明细

金额单位：人民币元

序号	债券代码	债券名称	公允价值	占基金资产净值比例（%）
1	127003	海印转债	1,005,255.60	0.10

8.12.5 期末前十名股票中存在流通受限情况的说明

金额单位：人民币元

序号	股票代码	股票名称	流通受限部分的公允价值	占基金资产净值比例（%）	流通受限情况说明
1	002567	唐人神	7,330,795.52	0.76	重大事项停牌
2	002792	通宇通讯	6,317,546.06	0.65	老股转让流通受限

§9 基金份额持有人信息

9.1 期末基金份额持有人户数及持有人结构

份额单位：份

份额级别	持有人户数(户)	户均持有的基金份额	持有人结构			
			机构投资者		个人投资者	
			持有份额	占总份额比例	持有份额	占总份额比例
易方达瑞选混合 I	84	7,746,282.32	649,954,726.31	99.89%	732,988.57	0.11%
易方达瑞选混合 E	252	1,101,076.93	277,121,480.55	99.87%	349,906.63	0.13%
合计	336	2,762,378.28	927,076,206.86	99.88%	1,082,895.20	0.12%

9.2 期末基金管理人的从业人员持有本基金的情况

项目	份额级别	持有份额总数(份)	占基金总份额比例
基金管理人所有从业人员持有本基金	易方达瑞选混合 I	3,139.72	0.0005%
	易方达瑞选混合 E	20,813.06	0.0075%
	合计	23,952.78	0.0026%

9.3 期末基金管理人的从业人员持有本开放式基金份额总量区间的情况

项目	份额级别	持有基金份额总量的数量区间(万份)
本公司高级管理人员、基金投资和研究部门负责人持有本开放式基金	易方达瑞选混合 I	0
	易方达瑞选混合 E	0
	合计	0
本基金基金经理持有本开放式基金	易方达瑞选混合 I	0
	易方达瑞选混合 E	0
	合计	0

§ 10 开放式基金份额变动

单位：份

项目	易方达瑞选混合 I	易方达瑞选混合 E
基金合同生效日(2015年12月2日)基金份额总额	4,501,246,536.45	703,944.02

本报告期期初基金份额总额	4,501,246,536.45	703,944.02
本报告期基金总申购份额	669,954,726.31	277,121,480.55
减：本报告期基金总赎回份额	4,520,513,547.88	354,037.39
本报告期基金拆分变动份额	-	-
本报告期期末基金份额总额	650,687,714.88	277,471,387.18

§ 11 重大事件揭示

11.1 基金份额持有人大会决议

本报告期内本基金以通讯方式召开了基金份额持有人大会，自 2016 年 10 月 29 日起至 2016 年 11 月 28 日 17:00 止（投票表决时间以基金管理人委托的公证机关收到表决票时间为准）进行了投票表决。会议审议通过了《关于易方达瑞选灵活配置混合型证券投资基金调低管理费率、托管费率相关事项的议案》，将基金管理费率由 0.8% 调低至 0.6%，基金托管费率由 0.15% 调低至 0.12%，并相应修改基金合同、托管协议中有关基金费用的部分条款。

根据上述表决，本次基金份额持有人大会决定的事项自 2016 年 11 月 29 日起正式生效。

11.2 基金管理人、基金托管人的专门基金托管部门的重大人事变动

本基金管理人于 2016 年 4 月 30 日发布公告，自 2016 年 4 月 30 日起聘任詹余引先生担任公司董事长，叶俊英先生不再担任公司董事长，肖坚先生不再担任公司副总经理；于 2016 年 8 月 27 日发布公告，自 2016 年 8 月 27 日起聘任吴欣荣先生担任公司副总经理。

本报告期内本基金托管人的专门基金托管部门未发生重大人事变动。

11.3 涉及基金管理人、基金财产、基金托管业务的诉讼

本报告期内无涉及本基金管理人、基金财产、基金托管业务的诉讼事项。

11.4 基金投资策略的改变

本报告期内本基金的投资策略未有重大变化。

11.5 为基金进行审计的会计师事务所情况

本基金自基金合同生效以来聘请普华永道中天会计师事务所(特殊普通合伙)提供审计服务,本报告年度的审计费用为 60,000.00 元。

11.6 管理人、托管人及其高级管理人员受稽查或处罚等情况

本报告期内本基金管理人和托管人托管业务部门及其相关高级管理人员未受到任何稽查或处罚。

11.7 基金租用证券公司交易单元的有关情况

11.7.1 基金租用证券公司交易单元进行股票投资及佣金支付情况

金额单位：人民币元

券商名称	交易单元数量	股票交易		应支付该券商的佣金		备注
		成交金额	占当期股票成交总额的比例	佣金	占当期佣金总量的比例	
申万宏源	2	175,334,916.25	100.00%	140,268.32	100.00%	-

注：a) 本报告期内本基金无减少交易单元,新增申万宏源证券有限公司两个交易单元。

b) 本基金管理人负责选择证券经营机构，租用其交易单元作为本基金的交易单元。基金交易单元的选择标准如下：

- 1) 经营行为稳健规范，内控制度健全，在业内有良好的声誉；
- 2) 具备基金运作所需的高效、安全的通讯条件，交易设施满足基金进行证券交易的需要；
- 3) 具有较强的全方位金融服务能力和水平，包括但不限于：有较好的研究能力和行业分析能力，能及时、全面地向公司提供高质量的关于宏观、行业及市场走向、个股分析报告及丰富全面的信息；能根据基金所管理基金的特定要求，提供专门研究报告，具有开发量化投资组合模型的能力；能积极为公司投资业务的开展，投资信息的交流以及其他方面业务的开展提供良好的服务和支持。

c) 基金交易单元的选择程序如下：

- 1) 本基金管理人根据上述标准考察后确定选用交易单元的证券经营机构。
- 2) 基金管理人和被选中的证券经营机构签订交易单元租用协议。

11.7.2 基金租用证券公司交易单元进行其他证券投资的情况

金额单位：人民币元

券商名称	债券交易		债券回购交易		权证交易	
	成交金额	占当期债券成交总额的比例	成交金额	占当期债券回购成交总额的比例	成交金额	占当期权证成交总额的比例
申万宏源	168,295,896.47	100.00%	560,000,000.00	100.00%	-	-

易方达基金管理有限公司

二〇一七年三月三十一日