

**中欧永裕混合型证券投资基金2016年年度报告摘要**

**2016年12月31日**

**基金管理人：中欧基金管理有限公司**

**基金托管人：中国建设银行股份有限公司**

**送出日期：2017年03月31日**

## § 1 重要提示

基金管理人的董事会、董事保证本报告所载资料不存在虚假记载、误导性陈述或重大遗漏，并对其内容的真实性、准确性和完整性承担个别及连带的法律责任。本年度报告已经三分之二以上独立董事签字同意，并由董事长签发。

基金托管人中国建设银行股份有限公司根据本基金合同规定，于2017年3月29日复核了本报告中的财务指标、净值表现、利润分配情况、财务会计报告、投资组合报告等内容，保证复核内容不存在虚假记载、误导性陈述或者重大遗漏。

基金管理人承诺以诚实信用、勤勉尽责的原则管理和运用基金资产，但不保证基金一定盈利。

基金的过往业绩并不代表其未来表现。投资有风险，投资者在作出投资决策前应仔细阅读本基金的招募说明书及其更新。

本年度报告摘要摘自年度报告正文，投资者欲了解详细内容，应阅读年度报告正文。

本报告期自2016年1月1日起至2016年12月31日止。

## § 2 基金简介

### 2.1 基金基本情况

基金简称	中欧永裕混合	
基金主代码	001306	
基金运作方式	契约型、开放式	
基金合同生效日	2015年06月04日	
基金管理人	中欧基金管理有限公司	
基金托管人	中国建设银行股份有限公司	
报告期末基金份额总额	4,049,408,802.80份	
基金合同存续期	不定期	
下属分级基金的基金简称	中欧永裕混合A	中欧永裕混合C
下属分级基金的交易代码	001306	001307
报告期末下属分级基金的份 额总额	3,994,752,470.94份	54,656,331.86份

### 2.2 基金产品说明

投资目标	在有效控制投资组合风险的前提下，通过积极主动的资产配置，力争获得超越业绩比较基准的收益。
投资策略	本基金运用自上而下和自下而上相结合的方法进行大类资产配置，强调通过自上而下的宏观分析与自下而上的市场趋势分析有机结合进行前瞻性的决策。综合考虑本基金的投资目标、市场发展趋势、风险控制要求等因素，制定本基金资产的大类资产配置比例。
业绩比较基准	沪深300指数收益率×80%+中债综合指数收益率×20%
风险收益特征	本基金为混合型基金，其预期收益及预期风险水平高于债券型基金和货币市场基金，但低于股票型基金，属于较高预期收益和预期风险水平的投资品种。

### 2.3 基金管理人和基金托管人

项目	基金管理人	基金托管人
名称	中欧基金管理有限公司	中国建设银行股份有限公司

			司
信息披露负责人	姓名	黎忆海	田青
	联系电话	021-68609600	010-67595096
	电子邮箱	liyihai@zofund.com	tianqing1.zh@ccb.com
客户服务电话	021-68609700、400-700-9700	010-67595096	
传真	021-33830351	010-66275853	

## 2.4 信息披露方式

登载基金年度报告正文的 管理人互联网网址	www.zofund.com
基金年度报告备置地点	基金管理人、基金托管人的办公场所

## § 3 主要财务指标、基金净值表现及利润分配情况

### 3.1 主要会计数据和财务指标

金额单位：人民币元

3.1.1 期间数据和指标	中欧永裕混合A	
	2016年	2015年06月04日-2015年12月31日
本期已实现收益	-400,305,350.98	-583,535,067.06
本期利润	-463,437,674.26	-473,822,539.63
加权平均基金份额本期利润	-0.0978	-0.0811
本期基金份额净值增长率	-9.58%	-2.90%
3.1.2 期末数据和指标	2016年末	2015年末
期末可供分配基金份额利润	-0.1752	-0.0961
期末基金资产净值	3,506,371,696.64	4,916,685,492.51
期末基金份额净值	0.878	0.971

3.1.4 期间数据和指标	中欧永裕混合C	
	2016年	2015年06月04日-2015年

		12月31日
本期已实现收益	-5,594,130.92	-9,101,787.44
本期利润	-6,424,352.86	-10,950,776.40
加权平均基金份额本期利润	-0.1037	-0.1299
本期基金份额净值增长率	-10.35%	-3.40%
<b>3.1.5 期末数据和指标</b>	<b>2016年末</b>	<b>2015年末</b>
期末可供分配基金份额利润	-0.1861	-0.1007
期末基金资产净值	47,328,959.29	63,260,044.48
期末基金份额净值	0.866	0.966

注：1、本期已实现收益指基金本期利息收入、投资收益、其他收入（不含公允价值变动收益）扣除相关费用后的余额，本期利润为本期已实现收益加上本期公允价值变动收益。

2、期末可供分配利润采用期末资产负债表中未分配利润与未分配利润中已实现部分的孰低数（为期末余额，不是当期发生数）。

3、所述基金业绩指标不包括基金份额持有人认购或交易基金的各项费用，计入费用后实际收益水平要低于所列数字。

### 3.2 基金净值表现

#### 3.2.1 基金份额净值增长率及其与同期业绩比较基准收益率的比较

阶段 (中欧永裕混合A)	份额净值增长率①	份额净值增长率标准差②	业绩比较基准收益率③	业绩比较基准收益率标准差④	①-③	②-④
过去三个月	-1.35%	0.78%	0.94%	0.58%	-2.29%	0.20%
过去六个月	1.27%	0.79%	3.70%	0.61%	-2.43%	0.18%
过去一年	-9.58%	1.40%	-9.08%	1.12%	-0.50%	0.28%
自基金合同生效日起至今	-12.20%	1.54%	-28.63%	1.62%	16.43%	-0.08%

注：本基金业绩比较基准为：沪深300指数收益率\*80%+中债综合指数收益率\*20%，比较基准每个交易日进行一次再平衡，每个交易日在加入损益后根据设定的权重比例进行大类资产之间的再平衡，使大类资产比例保持恒定。

阶段 (中欧永裕混合C)	份额净值增长	份额净值增长	业绩比较基准	业绩比较基准	①-③	②-④
-----------------	--------	--------	--------	--------	-----	-----

	率①	率标准 差②	收益率 ③	收益率 标准差 ④		
过去三个月	-1.59%	0.77%	0.94%	0.58%	-2.53%	0.19%
过去六个月	0.93%	0.80%	3.70%	0.61%	-2.77%	0.19%
过去一年	-10.35%	1.40%	-9.08%	1.12%	-1.27%	0.28%
自基金合同生效日起 至今	-13.40%	1.54%	-28.63%	1.62%	15.23%	-0.08%

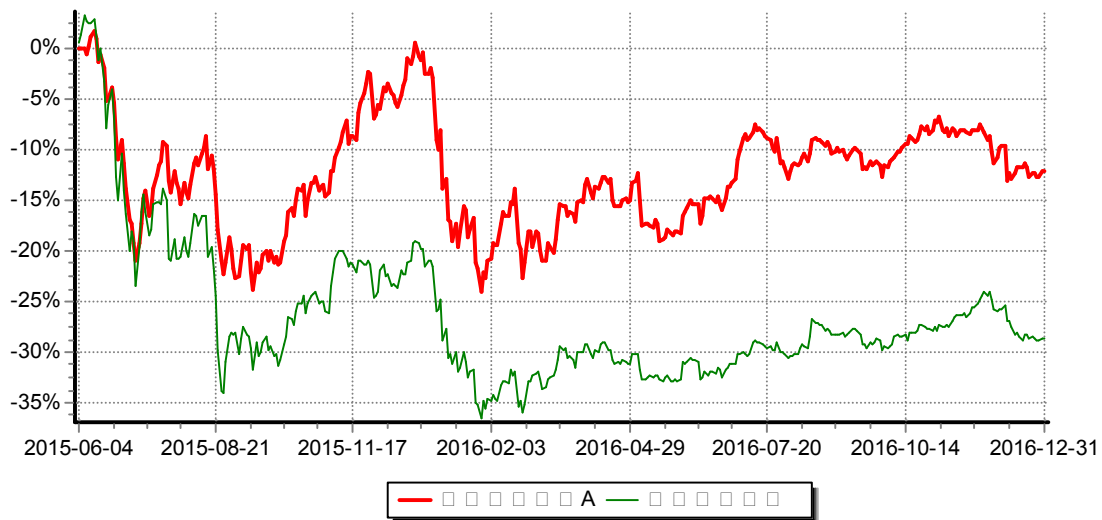
注：本基金业绩比较基准为：沪深300指数收益率\*80%+中债综合指数收益率\*20%，比较基准每个交易日进行一次再平衡，每个交易日在加入损益后根据设定的权重比例进行大类资产之间的再平衡，使大类资产比例保持恒定。

### 3.2.2 自基金合同生效以来基金份额累计净值增长率变动及其与同期业绩比较基准收益率变动的比较

中欧永裕混合A

累计净值增长率与业绩比较基准收益率历史走势对比图

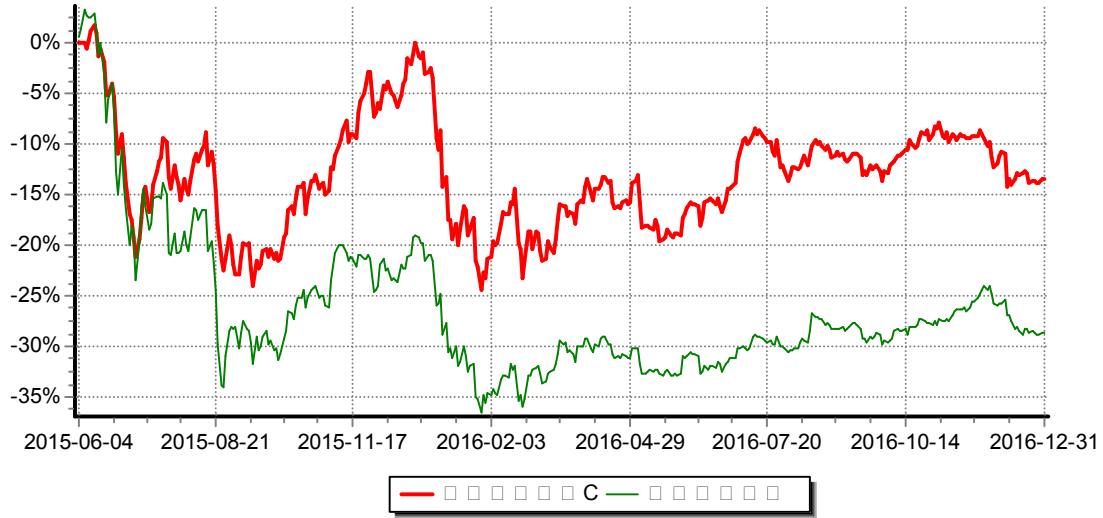
(2015年06月04日-2016年12月31日)



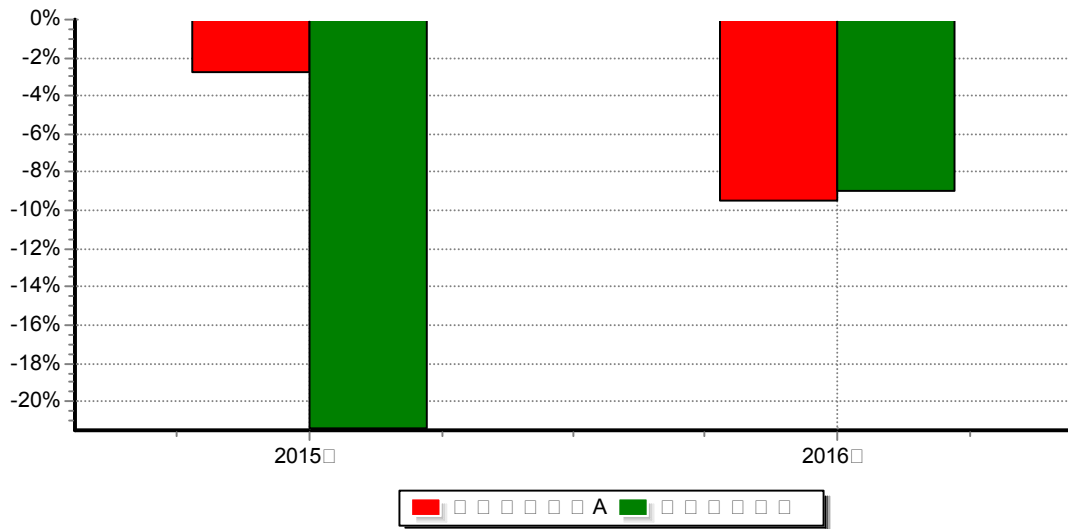
中欧永裕混合C

累计净值增长率与业绩比较基准收益率历史走势对比图

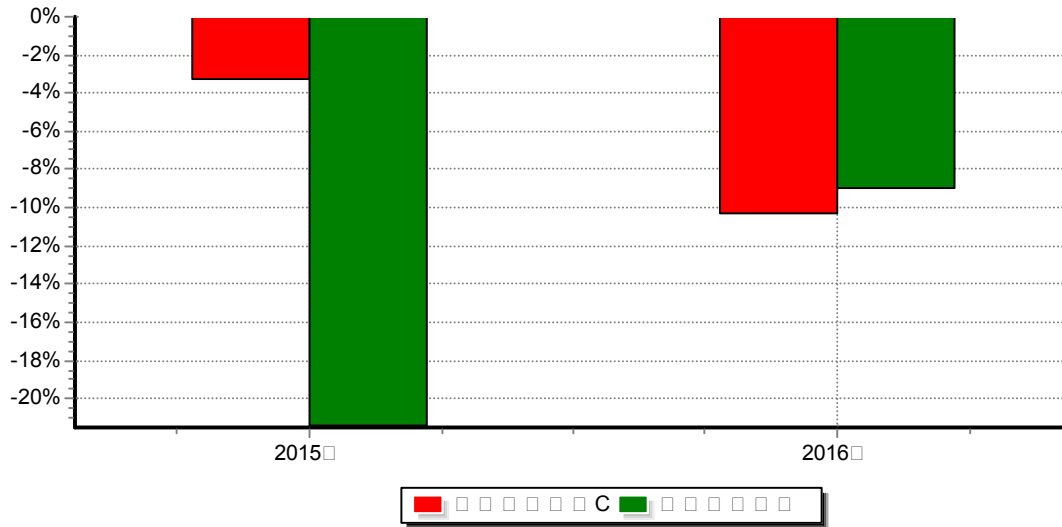
(2015年06月04日-2016年12月31日)



3.2.3 自基金合同生效以来基金每年净值增长率及其与同期业绩比较基准收益率的比较



注：本基金合同生效日为2015年6月4日，2015年度数据为2015年6月4日至2015年12月31日数据。



注：本基金合同生效日为2015年6月4日，2015年度数据为2015年6月4日至2015年12月31日数据。

### 3.3 过去三年基金的利润分配情况

本基金自2015年6月4日（基金合同生效日）至2016年12月31日未进行利润分配。

## § 4 管理人报告

### 4.1 基金管理人及基金经理情况

#### 4.1.1 基金管理人及其管理基金的经验

中欧基金管理有限公司经中国证监会（证监基字[2006]102号文）批准，于2006年7月19日正式成立。股东为意大利意联银行股份合作公司、国都证券股份有限公司、北京百骏投资有限公司、上海睦亿投资管理合伙企业（有限合伙）、万盛基业投资有限责任公司，注册资本为1.88亿元人民币，旗下设有北京分公司、中欧盛世资产管理（上海）有限公司、钱滚滚财富投资管理（上海）有限公司。截至2016年12月31日，本基金管理人共管理50只开放式基金。

#### 4.1.2 基金经理（或基金经理小组）及基金经理助理简介

姓名	职务	任本基金的基金经理（助理）期限		证券从业年限	说明
		任职日期	离任日期		
魏博	基金经理	2015年06月04日	—	9年	历任中原证券股份有限公司研究员，东方证券股份有限公司研究员。2009年11月加入中欧基金管理有



					限公司，曾任中欧新动力股票型证券投资基金（LOF）基金经理助理兼研究员、中欧新趋势股票型证券投资基金（LOF）基金经理、中欧行业成长混合型证券投资基金（LOF）基金经理，现任中欧盛世成长混合型证券投资基金（LOF）基金经理、中欧永裕混合型证券投资基金基金经理。
庄波	基金经理	2015年06月04日	—	5年	历任北京瑞和信业投资有限公司研究员。2011年4月加入中欧基金管理有限公司，曾任研究助理、研究员，现任中欧成长优选回报灵活配置混合型发起式证券投资基金基金经理、中欧永裕混合型证券投资基金基金经理。

注：1、任职日期和离任日期一般情况下指公司作出决定之日；若该基金经理自基金合同生效日起即任职，则任职日期为基金合同生效日。

2、证券从业的含义遵从行业协会《证券业从业人员资格管理办法》的相关规定。

#### 4.2 管理人对报告期内本基金运作合规守信情况的说明

本报告期内，本基金管理人严格遵循了《证券投资基金法》及其各项实施细则、本基金基金合同和其他相关法律法规的规定，本着诚实信用、勤勉尽责、取信于市场、取信于社会的原则管理和运用基金资产，为基金份额持有人谋求最大利益。本报告期内，基金投资管理符合有关法规和基金合同的规定，无违法违规、未履行基金合同承诺或损害基金份额持有人利益的行为。

#### 4.3 管理人对报告期内公平交易情况的专项说明

##### 4.3.1 公平交易制度和控制方法

根据相关法律法规，公司制订了《公平交易管理办法》以确保公司旗下管理的不同

同投资组合得到公平对待，保护投资者合法权益。在投资决策方面，基金经理共享研究报告、投研体系职权划分明确且互不干预、各基金持仓及交易信息等均能有效隔离；在交易执行方面，以系统控制和人工审阅相结合的方式，严控反向交易和同向交易；另外，中央交易室在交易执行过程中对公平交易实施一线监控，监察稽核部也会就投资交易行为进行分析和评估，定期进行公平交易的内部审计工作。

#### 4.3.2 公平交易制度的执行情况

报告期内，本基金管理人严格按照《证券投资基金管理公司公平交易制度指导意见》及公司内部相关制度等规定，从研究分析、投资决策、交易执行、事后监控等环节严格把关，通过系统和人工等方式在各个环节严格控制交易公平执行。在公平交易稽核审计过程中，针对投资组合间同向交易价差出现异常的情况，我们分别从交易动机、交易时间间隔、交易时间顺序、指令下达明细等方面进行了进一步深入分析，并与基金经理进行了沟通确认，从最终结果看，造成同向价差的原因主要在于各基金所遇申赎时点不同、股价波动等不可控因素，基金经理已在其可控范围内尽力确保交易公平，未发现不同投资组合之间存在非公平交易的情况。

#### 4.3.3 异常交易行为的专项说明

报告期内，本基金管理人管理的所有投资组合不存在参与的交易所公开竞价同日反向交易成交较少的单边交易量超过该证券当日成交量的5%的情况，且不存在其他可能导致非公平交易和利益输送的异常交易行为。

### 4.4 管理人对报告期内基金的投资策略和业绩表现说明

#### 4.4.1 报告期内基金投资策略和运作分析

敬畏市场；研究分析，屏蔽信息噪音；重视行业的变化、不轻信偶然，保持思考体系的开放性。面对纷繁复杂的市场，投资是一种边修行边前行的过程，我们仍在这个过程中；资本市场无法避免情绪的波动，我们尽量做到事前事后都客观的衡量自己的选择标的，阶段性清零、不被既有选择羁绊，判断和操作周期保持一致。

组合上以具有长期前景的行业为抓手，在行业由概念转入成长期的阶段介入，对已进入成长后期的行业保持谨慎；对待市场短期热点不过多纠缠。

#### 4.4.2 报告期内基金的业绩表现

本报告期内，基金A类份额净值增长率为-9.58%，同期业绩比较基准增长率为-9.08%；C类份额净值增长率为-10.35%，同期业绩比较基准率为-9.08%。

### 4.5 管理人对宏观经济、证券市场及行业走势的简要展望

转型期和不可知论是永裕展望市场一贯的两个认知前提。宏观经济增速持续缓慢下降，出清过程预计较长；政策取向是调结构，但又兼顾社会承受能力。未来一段时间内全球范围的不确定性大概率增加，相对确定性强的方向将是我们的优先选择。对内改革和对外拓展是政策和社会经济活动的两个维度，随着国家实力的变化，两者必将并行，我们认为现阶段对内改革更为重要。没有永远成功的投资策略，市场的不同时期，不同投资风格的投资者都可以取得优异的投资业绩，但随着经济周期的波动，以及市场风格发挥到极致之后的均值回归，过去一段时间看似取得了成功的投资策略一夜间可能会就会失灵。我们将把投资视野放得更长、选股标准变得更严格，选取我们认可的真成长，通过挖掘并耐心持有的策略来获取超额收益。经济总量的增长，孕育和衍生了许多新的细分行业，同时结合人口的最新变化，我们动态筛选并考虑标的价格对组合进行优化，争取取得满意的结果。此外我们也重视公司个体发生的实质性变化和阶段性反转的行业。基金持有人是永裕生存和发展的基础，未来仍将充满波折坎坷，感谢持有人的支持。

#### 4.6 管理人对报告期内基金估值程序等事项的说明

报告期内，本基金管理人严格按照本公司制订的《估值委员会议事规则》以及相关法律法规的规定，有效地控制基金估值流程。公司估值委员会主席为公司分管运营副总经理，成员包括总经理、督察长、投资总监，基金运营部总监，监察稽核部总监以及基金核算、金融工程、行业研究等方面的骨干。估值委员会负责基金估值相关工作的评估、决策、执行和监督，确保基金估值的公允、合理，防止估值被歪曲进而对基金持有人产生不利影响。基金经理如认为估值有被歪曲或有失公允的情况，可向估值委员会报告并提出相关意见和建议。

本基金管理人按照最新的估值准则、证监会相关规定和基金合同关于估值的约定，对基金投资品种进行估值。具体估值流程为：基金日常估值由基金管理人进行，基金托管人按基金合同规定的估值方法、时间、程序进行复核，基金份额净值由基金管理人完成估值后，将估值结果以XBRL形式报给基金托管人，基金托管人复核无误后签章返回给基金管理人，由基金管理人依据本基金合同和有关法律法规的规定予以公布。报告期内相关基金估值政策的变更由托管银行进行复核确认。

上述参与估值流程人员均具有估值业务所需的专业胜任能力及相关工作经验。上述参与估值流程各方之间不存在重大利益冲突。

#### 4.7 管理人对报告期内基金利润分配情况的说明

本基金本报告期未进行利润分配，符合相关法规及基金合同的规定。

#### 4.8 报告期内管理人对本基金持有人数或基金资产净值预警情形的说明

本报告期内，本基金不存在连续二十个工作日基金份额持有人数量不满二百人或者基金资产净值低于五千万的情形。

### § 5 托管人报告

#### 5.1 报告期内本基金托管人遵规守信情况声明

本报告期，中国建设银行股份有限公司在本基金的托管过程中，严格遵守了《证券投资基金法》、基金合同、托管协议和其他有关规定，不存在损害基金份额持有人利益的行为，完全尽职尽责地履行了基金托管人应尽的义务。

#### 5.2 托管人对报告期内本基金投资运作遵规守信、净值计算、利润分配等情况的说明

本报告期，本托管人按照国家有关规定、基金合同、托管协议和其他有关规定，对本基金的基金资产净值计算、基金费用开支等方面进行了认真的复核，对本基金的投资运作方面进行了监督，未发现基金管理人有关损害基金份额持有人利益的行为。

报告期内，本基金未实施利润分配。

#### 5.3 托管人对本年度报告中财务信息等内容的真实、准确和完整发表意见

本托管人复核审查了本报告中的财务指标、净值表现、利润分配情况、财务会计报告、投资组合报告等内容，保证复核内容不存在虚假记载、误导性陈述或者重大遗漏。

### § 6 审计报告

本报告期基金年度财务会计报告经普华永道中天会计师事务所（特殊普通合伙）审计，注册会计师签字出具了无保留意见的审计报告。投资者可通过登载于本管理人网站的年度报告正文查看审计报告全文。

### § 7 年度财务报表

#### 7.1 资产负债表

会计主体：中欧永裕混合型证券投资基金

报告截止日：2016年12月31日

单位：人民币元

资 产	本期末	上年度末
-----	-----	------

	2016年12月31日	2015年12月31日
<b>资产：</b>		
银行存款	261,321,733.23	1,506,349,245.72
结算备付金	68,353,501.90	4,888,642.84
存出保证金	670,728.91	1,693,805.35
交易性金融资产	2,730,706,834.27	3,490,168,546.53
其中：股票投资	2,730,706,834.27	3,490,168,546.53
基金投资	—	—
债券投资	—	—
资产支持证券投资	—	—
贵金属投资	—	—
衍生金融资产	—	—
买入返售金融资产	492,500,333.75	—
应收证券清算款	10,157,056.04	—
应收利息	131,323.53	332,264.84
应收股利	—	—
应收申购款	45,661.70	455,626.29
递延所得税资产	—	—
其他资产	—	—
资产总计	3,563,887,173.33	5,003,888,131.57
<b>负债和所有者权益</b>	本期末 2016年12月31日	上年度末 2015年12月31日
<b>负 债：</b>		
短期借款	—	—
交易性金融负债	—	—
衍生金融负债	—	—
卖出回购金融资产款	—	—
应付证券清算款	—	9,449,879.11
应付赎回款	3,180,505.36	5,019,770.81
应付管理人报酬	4,772,237.03	6,507,852.41
应付托管费	795,372.84	1,084,642.08

应付销售服务费	32,609.50	43,901.47
应付交易费用	970,195.49	1,608,339.57
应交税费	—	—
应付利息	—	—
应付利润	—	—
递延所得税负债	—	—
其他负债	435,597.18	228,209.13
负债合计	10,186,517.40	23,942,594.58
<b>所有者权益：</b>		
实收基金	4,049,408,802.80	5,126,467,962.12
未分配利润	-495,708,146.87	-146,522,425.13
所有者权益合计	3,553,700,655.93	4,979,945,536.99
负债和所有者权益总计	3,563,887,173.33	5,003,888,131.57

注：报告截止日2016年12月31日，本基金份额净值0.878元，基金份额总额4,049,408,802.80份。A类基金份额净值0.878元，基金份额总额3,994,752,470.94份；C类基金份额净值0.866元，基金份额总额54,656,331.86份。

## 7.2 利润表

会计主体：中欧永裕混合型证券投资基金

本报告期：2016年01月01日至2016年12月31日

单位：人民币元

项目	本期 2016年01月01日至 2016年12月31日	上年度可比期间 2015年06月04日至 2015年12月31日
<b>一、收入</b>	<b>-386,426,032.85</b>	<b>-422,918,645.65</b>
1.利息收入	16,646,736.01	11,515,154.03
其中：存款利息收入	5,516,458.43	11,515,154.03
债券利息收入	—	—
资产支持证券利息收入	—	—
买入返售金融资产收入	11,130,277.58	—

其他利息收入	—	—
2.投资收益（损失以“-”填列）	-340,007,844.44	-548,890,933.31
其中：股票投资收益	-362,264,297.07	-561,438,745.91
基金投资收益	—	—
债券投资收益	—	—
资产支持证券投资收益	—	—
贵金属投资收益	—	—
衍生工具收益	—	—
股利收益	22,256,452.63	12,547,812.60
3.公允价值变动收益（损失以“-”号填列）	-63,962,545.22	107,863,538.47
4.汇兑收益（损失以“-”号填列）	—	—
5.其他收入（损失以“-”号填列）	897,620.80	6,593,595.16
<b>减：二、费用</b>	<b>83,435,994.27</b>	<b>61,854,670.38</b>
1. 管理人报酬	62,464,348.50	45,151,257.84
2. 托管费	10,410,724.79	7,525,209.63
3. 销售服务费	425,735.83	341,589.63
4. 交易费用	9,660,416.34	8,476,230.02
5. 利息支出	—	—
其中：卖出回购金融资产支出	—	—
6. 其他费用	474,768.81	360,383.26
<b>三、利润总额（亏损总额以“-”号填列）</b>	<b>-469,862,027.12</b>	<b>-484,773,316.03</b>
减：所得税费用	—	—
<b>四、净利润（净亏损以“-”号填列）</b>	<b>-469,862,027.12</b>	<b>-484,773,316.03</b>

注：本基金于2015年6月4日成立，上年财务报表编制区间为2015年6月4日至2015年12月31日。

### 7.3 所有者权益（基金净值）变动表

会计主体：中欧永裕混合型证券投资基金

本报告期：2016年01月01日至2016年12月31日

单位：人民币元

项 目	本期 2016年01月01日至2016年12月31日		
	实收基金	未分配利润	所有者权益合计
一、期初所有者权益（基金净值）	5,126,467,962.12	- 146,522,425 .13	4,979,945,536.99
二、本期经营活动产生的基金净值变动数（本期利润）	—	- 469,862,027 .12	-469,862,027.12
三、本期基金份额交易产生的基金净值变动数（净值减少以“-”号填列）	-1,077,059,159.32	120,676,305 .38	-956,382,853.94
其中：1.基金申购款	116,616,624.78	- 17,597,738. 30	99,018,886.48
2.基金赎回款	-1,193,675,784.10	138,274,043 .68	-1,055,401,740.42
四、本期向基金份额持有人分配利润产生的基金净值变动（净值减少以“-”号填列）	—	—	—
五、期末所有者权益（基金净值）	4,049,408,802.80	- 495,708,146 .87	3,553,700,655.93
项 目	上年度可比期间2015年06月04日至2015年12月31日		
	实收基金	未分配利润	所有者权益合计
一、期初所有者权益（基金净值）	7,145,400,425.54	—	7,145,400,425.54
二、本期经营活动产生的基	—	-	-484,773,316.03



金净值变动数（本期利润）		484,773,316 .03	
三、本期基金份额交易产生的基金净值变动数（净值减少以“-”号填列）	-2,018,932,463.42	338,250,890 .90	-1,680,681,572.52
其中：1.基金申购款	443,672,048.76	- 61,463,036. 49	382,209,012.27
2.基金赎回款	-2,462,604,512.18	399,713,927 .39	-2,062,890,584.79
四、本期向基金份额持有人分配利润产生的基金净值变动（净值减少以“-”号填列）	—	—	—
五、期末所有者权益（基金净值）	5,126,467,962.12	- 146,522,425 .13	4,979,945,536.99

报表附注为财务报表的组成部分。

本报告7.1至7.4财务报表由下列负责人签署：

刘建平

杨毅

王音然

基金管理人负责人

主管会计工作负责人

会计机构负责人

## 7.4 报表附注

### 7.4.1 基金基本情况

中欧永裕混合型证券投资基金(以下简称"本基金")经中国证券监督管理委员会(以下简称"中国证监会")证监许可[2015]798号文《关于准予中欧永裕混合型证券投资基金注册的批复》核准，由中欧基金管理有限公司依照《中华人民共和国证券投资基金法》和《中欧永裕混合型证券投资基金基金合同》负责公开募集。本基金为契约型开放式，存续期限不定，首次设立募集不包括认购资金利息共募集7,145,062,260.42元，业经普华永道中天会计师事务所(特殊普通合伙)普华永道中天验字(2015)第689号验资报告予以验证。经向中国证监会备案，《中欧永裕混合型证券投资基金基金合同》于2015年6月4日正式生效，基金合同生效日的基金份额总额为7,145,400,425.54份基金份额，包含认购资金利息折合338,165.12份，其中A类的基金份额总额为7,027,130,720.87份，包含认购资金利息折合332,022.67份，C类的基金份额总额为118,269,704.67份，包含认购

资金利息折合6,142.45份。本基金的基金管理人为中欧基金管理有限公司，基金托管人为中国建设银行股份有限公司(以下简称"中国建设银行")。

根据《中欧永裕混合型证券投资基金基金合同》和《中欧永裕混合型证券投资基金招募说明书》的有关规定，本基金根据认购/申购费用、销售服务费用收取方式的不同，将基金份额分为不同的类别。在投资者认购/申购时收取认购/申购费用，但不从本类别基金资产中计提销售服务费的，称为A类基金份额；在投资者认购/申购时不收取认购/申购费用，而是从本类别基金资产中计提销售服务费的，称为C类基金份额。

根据《中华人民共和国证券投资基金法》和《中欧永裕混合型证券投资基金基金合同》的有关规定，本基金的投资范围为具有良好流动性的金融工具，包括国内依法发行上市的股票（包括中小板、创业板以及其他经中国证监会批准发行上市的股票）、固定收益类资产（国债、地方政府债、金融债、企业债、公司债、次级债、可转换债券、可交换债券、分离交易可转债、央行票据、中期票据、短期融资券（含超短期融资券）、资产支持证券、质押及买断式债券回购、银行存款及现金等）、衍生工具（权证、股指期货等）以及经中国证监会批准允许基金投资的其它金融工具（但需符合中国证监会的相关规定）。基金的投资组合比例为：本基金股票投资占基金资产的比例为60%-95%，权证投资占基金资产净值的比例为0%-3%，每个交易日日终在扣除股指期货合约需缴纳的交易保证金后，现金或者到期日在一年以内的政府债券投资比例合计不低于基金资产净值的5%。本基金的业绩比较基准为：沪深300指数收益率×80%+中债综合指数收益率×20%。

本财务报表由本基金的基金管理人中欧基金管理有限公司于2017年3月31日批准报出。

#### 7.4.2 会计报表的编制基础

本基金的财务报表按照财政部于2006年2月15日及以后期间颁布的《企业会计准则—基本准则》、各项具体会计准则及相关规定(以下合称"企业会计准则")、中国证监会颁布的《证券投资基金信息披露XBRL模板第3号<年度报告和半年度报告>》、中国证券业协会(以下简称"中国基金业协会")颁布的《证券投资基金会计核算业务指引》、《中欧永裕混合型证券投资基金基金合同》和在财务报表附注7.4.4所列示的中国证监会、中国基金业协会发布的有关规定及允许的基金行业实务操作编制。

#### 7.4.3 遵循企业会计准则及其他有关规定的声明

本基金2016年度财务报表符合企业会计准则的要求，真实、完整地反映了本基金2016年12月31日的财务状况以及2016年度经营成果和基金净值变动情况等有关信息。

#### 7.4.4 本报告期所采用的会计政策和会计估计与最近一期年度报告相一致的说明

本报告期所采用的会计政策、会计估计与最近一期年度报告相一致

#### 7.4.5 会计政策和会计估计变更以及差错更正的说明

##### 7.4.5.1 会计政策变更的说明

无。

##### 7.4.5.2 会计估计变更的说明

无。

##### 7.4.5.3 差错更正的说明

无。

#### 7.4.6 税项

根据财政部、国家税务总局财税[2004]78号《财政部、国家税务总局关于证券投资基金税收政策的通知》、财税[2008]1号《关于企业所得税若干优惠政策的通知》、财税[2012]85号《关于实施上市公司股息红利差别化个人所得税政策有关问题的通知》、财税[2015]101号《关于上市公司股息红利差别化个人所得税政策有关问题的通知》、财税[2016]36号《关于全面推开营业税改征增值税试点的通知》、财税[2016]46号《关于进一步明确全面推开营改增试点金融业有关政策的通知》、财税[2016]70号《关于金融机构同业往来等增值税政策的补充通知》及其他相关财税法规和实务操作，主要税项列示如下：

(1) 于2016年5月1日前，以发行基金方式募集资金不属于营业税征收范围，不征收营业税。对证券投资基金管理人运用基金买卖股票的差价收入免征营业税。自2016年5月1日起，金融业由缴纳营业税改为缴纳增值税。对证券投资基金管理人运用基金买卖股票的转让收入免征增值税，对金融同业往来利息收入亦免征增值税。

(2) 对基金从证券市场中取得的收入，包括买卖股票的差价收入，股票的股息、红利收入及其他收入，暂不征收企业所得税。

(3) 对基金从上市公司取得的股息红利所得，持股期限在1个月以内(含1个月)的，其股息红利所得全额计入应纳税所得额；持股期限在1个月以上至1年(含1年)的，暂减按50%计入应纳税所得额；持股期限超过1年的，暂免征收个人所得税。对基金持有的上市公司限售股，解禁后取得的股息、红利收入，按照上述规定计算纳税，持股时间自解禁日起计算；解禁前取得的股息、红利收入继续暂减按50%计入应纳税所得额。上

述所得统一适用20%的税率计征个人所得税。

(4) 基金卖出股票按0.1%的税率缴纳股票交易印花税，买入股票不征收股票交易印花税。

#### 7.4.7 关联方关系

关联方名称	与本基金的关系
中欧基金管理有限公司("中欧基金")	基金管理人、基金销售机构、注册登记机构
中国建设银行股份有限公司("中国建设银行")	基金托管人、基金销售机构
国都证券股份有限公司("国都证券")	基金管理人的股东、基金销售机构
万盛基业投资有限责任公司("万盛基业")	基金管理人的股东
北京百骏投资有限公司("北京百骏")	基金管理人的股东
Unione di Banche Italiane S.p.a ("意大利意联银行")	基金管理人的股东
上海睦亿投资管理合伙企业(有限合伙)("上海睦亿合伙")	基金管理人的股东
中欧盛世资产管理(上海)有限公司("中欧盛世资管")	基金管理人的控股子公司
钱滚滚财富投资管理(上海)有限公司("钱滚滚财富")	基金管理人的控股子公司

注：下述关联交易均在正常业务范围内按一般商业条款订立。

#### 7.4.8 本报告期及上年度可比期间的关联方交易

##### 7.4.8.1 通过关联方交易单元进行的交易

##### 7.4.8.1.1 股票交易

金额单位：人民币元

关联方名称	本期 2016年01月01日至2016年12月 31日		上年度可比期间 2015年06月04日至2015年12月 31日	
	成交金额	占当期股票	成交金额	占当期股票

		成交总额的比例		成交总额的比例
国都证券	671,309,060.84	10.75%	879,291,463.06	12.80%

#### 7.4.8.1.2 权证交易

无。

#### 7.4.8.1.3 应支付关联方的佣金

金额单位：人民币元

关联方名称	本期 2016年01月01日至2016年12月31日			
	当期佣金	占当期佣金总量的比例	期末应付佣金余额	占期末应付佣金总额的比例
国都证券	625,191.91	10.75%	139,729.17	14.41%
关联方名称	上年度可比期间 2015年06月04日至2015年12月31日			
	当期佣金	占当期佣金总量的比例	期末应付佣金余额	占期末应付佣金总额的比例
国都证券	800,817.42	12.71%	13,767.62	0.86%

注：1. 上述佣金参考市场价格经本基金的基金管理人与对方协商确定，以扣除由中国证券登记结算有限责任公司收取的证管费和经手费的净额列示。

2. 该类佣金协议的服务范围还包括佣金收取方为本基金提供的证券投资研究成果和市场信息服务等。

#### 7.4.8.1.4 债券交易

无。

#### 7.4.8.1.5 债券回购交易

无。

#### 7.4.8.2 关联方报酬

##### 7.4.8.2.1 基金管理费

单位：人民币元

项目	本期	上年度可比期间
	2016年01月01日至2016年12月31日	2015年06月04日至2015年12月31日
当期发生的基金应支付的管理费	62,464,348.50	45,151,257.84
其中：支付销售机构的客户维护费	32,769,757.23	25,024,861.87

注：支付基金管理人 中欧基金管理有限公司 的管理人报酬按前一日基金资产净值1.50%的年费率计提，逐日累计至每月月底，按月支付。其计算公式为：

日管理人报酬=前一日基金资产净值 × 1.50% / 当年天数。

#### 7.4.8.2.2 基金托管费

单位：人民币元

项目	本期	上年度可比期间
	2016年01月01日至2016年12月31日	2015年06月04日至2015年12月31日
当期发生的基金应支付的托管费	10,410,724.79	7,525,209.63

注：支付基金托管人 中国建设银行 的托管费按前一日基金资产净值0.25%的年费率计提，逐日累计至每月月底，按月支付。其计算公式为：

日托管费=前一日基金资产净值 × 0.25% / 当年天数。

#### 7.4.8.2.3 销售服务费

单位：人民币元

获得销售服务费的各关联方名称	本期		
	2016年01月01日至2016年12月31日		
	中欧永裕混合A	中欧永裕混合C	合计
中欧基金	—	15,557.41	15,557.41
国都证券	—	37,099.11	37,099.11
合计	-	52,656.52	52,656.52
获得销售服务费的各关联方名称	上年度可比期间2015年06月04日至2015年12月31日		
	中欧永裕混合A	中欧永裕混合C	合计
中欧基金	—	13,850.01	13,850.01

国都证券	—	36,401.09	36,401.09
合计	-	50,251.10	50,251.10

注：支付基金销售机构的销售服务费按前一日C类基金资产净值0.80%的年费率计提，逐日累计至每月月底，按月支付给 中欧基金管理有限公司 ，再由 中欧基金管理有限公司 计算并支付给各基金销售机构。其计算公式为：

日销售服务费=前一日C类基金资产净值 × 0.80%/ 当年天数。

本基金A类基金份额不收取销售服务费。

#### 7.4.8.3 与关联方进行银行间同业市场的债券(含回购)交易

无。

#### 7.4.8.4 各关联方投资本基金的情况

##### 7.4.8.4.1 报告期内基金管理人运用固有资金投资本基金的情况

本基金管理人本报告期内未持有本基金。

##### 7.4.8.4.2 报告期末除基金管理人之外的其他关联方投资本基金的情况

除基金管理人之外的其他关联方本报告期内均未持有本基金。

#### 7.4.8.5 由关联方保管的银行存款余额及当期产生的利息收入

单位：人民币元

关联方名称	本期 2016年01月01日至2016年12月 31日		上年度可比期间 2015年06月04日至2015年12月 31日	
	期末余额	当期利息收入	期末余额	当期利息收入
中国建设银行 活期存款	261,321,733.23	4,735,814.30	1,506,349,245.7 2	11,430,304.63

注：本基金的银行存款由基金托管人中国建设银行保管，按银行同业利率计息。

#### 7.4.8.6 本基金在承销期内参与关联方承销证券的情况

无。

#### 7.4.8.7 其他关联交易事项的说明

无。

#### 7.4.9 期末（2016年12月31日）本基金持有的流通受限证券

#### 7.4.9.1 因认购新发/增发证券而于期末持有的流通受限证券

无。

#### 7.4.9.2 期末持有的暂时停牌等流通受限股票

无。

#### 7.4.9.3 期末债券正回购交易中作为抵押的债券

##### 7.4.9.3.1 银行间市场债券正回购

无。

##### 7.4.9.3.2 交易所市场债券正回购

无。

#### 7.4.10 有助于理解和分析会计报表需要说明的其他事项

##### (1)公允价值

###### (a)金融工具公允价值计量的方法

公允价值计量结果所属的层次，由对公允价值计量整体而言具有重要意义的输入值所属的最低层次决定：

第一层次：相同资产或负债在活跃市场上未经调整的报价。

第二层次：除第一层次输入值外相关资产或负债直接或间接可观察的输入值。

第三层次：相关资产或负债的不可观察输入值。

###### (b)持续的以公允价值计量的金融工具

###### (i)各层次金融工具公允价值

于2016年12月31日，本基金持有的以公允价值计量且其变动计入当期损益的金融资产中属于第一层次的余额为2,730,706,834.27元，无属于第二、三层次的余额（2015年12月31日：属于第一层次的余额为3,414,938,337.07元，属于第二层次的余额为75,230,209.46元，无属于第三层次的余额）。

###### (ii)公允价值所属层次间的重大变动

对于证券交易所上市的股票，若出现重大事项停牌、交易不活跃(包括涨跌停时的交易不活跃)、或属于非公开发行等情况，本基金不会于停牌日至交易恢复活跃日期间、交易不活跃期间及限售期间将相关股票的公允价值列入第一层次；并根据估值调整中采用的不可观察输入值对于公允价值的影响程度，确定相关股票和债券公允价值应属第二层次还是第三层次。



(iii)第三层次公允价值余额和本期变动金额

无。

(c)非持续的以公允价值计量的金融工具

于2016年12月31日，本基金未持有非持续的以公允价值计量的金融资产。(2015年12月31日，同)。

(d)不以公允价值计量的金融工具

不以公允价值计量的金融资产和负债主要包括应收款项和其他金融负债，其账面价值与公允价值相差很小。

(2)除公允价值外，截至资产负债表日本基金无需要说明的其他重要事项。

## § 8 投资组合报告

### 8.1 期末基金资产组合情况

金额单位：人民币元

序号	项目	金额	占基金总资产的比例 (%)
1	权益投资	2,730,706,834.27	76.62
	其中：股票	2,730,706,834.27	76.62
2	固定收益投资	—	—
	其中：债券	—	—
	资产支持证券	—	—
3	贵金属投资	—	—
4	金融衍生品投资	—	—
5	买入返售金融资产	492,500,333.75	13.82
	其中：买断式回购的买入返售金融资产	—	—
6	银行存款和结算备付金合计	329,675,235.13	9.25
7	其他各项资产	11,004,770.18	0.31
8	合计	3,563,887,173.33	100.00

### 8.2 报告期末按行业分类的股票投资组合

#### 8.2.1 报告期末按行业分类的境内股票投资组合

代码	行业类别	公允价值(元)	占基金资产净值比例(%)
A	农、林、牧、渔业	—	—
B	采矿业	—	—
C	制造业	2,055,262,280.49	57.83
D	电力、热力、燃气及水生产和供应业	—	—
E	建筑业	—	—
F	批发和零售业	121,835,132.76	3.43
G	交通运输、仓储和邮政业	—	—
H	住宿和餐饮业	—	—
I	信息传输、软件和信息技术服务业	—	—
J	金融业	—	—
K	房地产业	553,609,421.02	15.58
L	租赁和商务服务业	—	—
M	科学研究和技术服务业	—	—
N	水利、环境和公共设施管理业	—	—
O	居民服务、修理和其他服务业	—	—
P	教育	—	—
Q	卫生和社会工作	—	—
R	文化、体育和娱乐业	—	—
S	综合	—	—
	合计	2,730,706,834.27	76.84

### 8.2.2 报告期末按行业分类的沪港通投资股票投资组合

本基金本报告期末未持有沪港通股票。

### 8.3 期末按公允价值占基金资产净值比例大小排序的前十名股票投资明细

金额单位：

序号	股票代码	股票名称	数量（股）	公允价值（元）	占基金资产净值比例（%）
1	600519	贵州茅台	870,356	290,829,457.40	8.18

2	600641	万业企业	15,409,206	190,457,786.16	5.36
3	000915	山大华特	4,505,922	189,834,493.86	5.34
4	600246	万通地产	31,440,377	181,725,379.06	5.11
5	603008	喜临门	7,819,206	143,091,469.80	4.03
6	600238	海南椰岛	11,552,181	142,553,913.54	4.01
7	000911	南宁糖业	7,843,302	140,473,538.82	3.95
8	000567	海德股份	3,667,740	137,833,669.20	3.88
9	000910	大亚圣象	7,134,942	136,277,392.20	3.83
10	600737	中粮屯河	10,667,561	132,917,810.06	3.74

注：投资者欲了解本报告期末基金投资的所有股票明细，应阅读登载于www.zofund.com网站的年度报告正文。

#### 8.4 报告期内股票投资组合的重大变动

##### 8.4.1 累计买入金额超出期初基金资产净值2%或前20名的股票明细

金额单位：人民币元

序号	股票代码	股票名称	本期累计买入金额	占期初基金资产净值比例 (%)
1	600519	贵州茅台	277,012,800.98	5.56
2	000915	山大华特	174,107,903.48	3.50
3	000869	张裕A	152,301,858.66	3.06
4	000910	大亚圣象	144,951,642.10	2.91
5	603008	喜临门	143,728,874.32	2.89
6	002716	金贵银业	142,615,217.77	2.86
7	600737	中粮屯河	141,460,922.98	2.84
8	600993	马应龙	128,211,803.15	2.57
9	002563	森马服饰	123,322,783.16	2.48
10	000786	北新建材	117,902,915.78	2.37
11	600305	恒顺醋业	117,156,791.46	2.35
12	000567	海德股份	104,394,388.36	2.10
13	002433	太安堂	103,209,506.24	2.07
14	000568	泸州老窖	100,687,721.61	2.02
15	600436	片仔癀	86,802,969.88	1.74

16	600351	亚宝药业	86,727,567.50	1.74
17	000663	永安林业	82,113,982.81	1.65
18	600266	北京城建	72,372,709.17	1.45
19	300408	三环集团	67,470,153.40	1.35
20	600731	湖南海利	62,585,826.62	1.26

注：买入金额均按买卖成交金额（成交单价乘以成交数量）填列，不考虑相关交易费用。

#### 8.4.2 累计卖出金额超出期初基金资产净值2%或前20名的股票明细

金额单位：人民币元

序号	股票代码	股票名称	本期累计卖出金额	占期初基金资产净值比例 (%)
1	002716	金贵银业	274,855,010.72	5.52
2	002539	云图控股	238,981,150.29	4.80
3	600965	福成股份	127,763,320.12	2.57
4	002381	双箭股份	122,995,673.18	2.47
5	002563	森马服饰	117,346,784.99	2.36
6	600416	湘电股份	116,844,250.55	2.35
7	000786	北新建材	109,820,162.79	2.21
8	600633	浙报传媒	107,732,435.84	2.16
9	300408	三环集团	107,253,099.83	2.15
10	000722	湖南发展	104,758,078.89	2.10
11	000615	京汉股份	98,795,046.26	1.98
12	600519	贵州茅台	94,815,856.62	1.90
13	600861	北京城乡	93,520,925.76	1.88
14	601339	百隆东方	87,564,901.80	1.76
15	002763	汇洁股份	80,899,963.66	1.62
16	000917	电广传媒	78,821,218.54	1.58
17	600463	空港股份	78,772,964.43	1.58
18	600266	北京城建	74,798,019.52	1.50
19	000736	中房地产	72,317,635.19	1.45
20	000955	欣龙控股	66,339,775.43	1.33

注：卖出金额均按买卖成交金额（成交单价乘以成交数量）填列，不考虑相关交易费用。

### 8.4.3 买入股票的成本总额及卖出股票的收入总额

金额单位：人民币元

买入股票成本（成交）总额	2,958,519,380.77
卖出股票收入（成交）总额	3,291,754,250.74

注：买入股票成本、卖出股票收入均按买卖成交金额（成交单价乘以成交数量）填列，不考虑相关交易费用。

### 8.5 期末按公允价值占基金资产净值比例大小排序的前五名债券投资明细

本基金本报告期末未持有债券。

### 8.6 期末按公允价值占基金资产净值比例大小排序的前十名资产支持证券投资明细

本基金本报告期末未持有资产支持证券。

### 8.7 报告期末按公允价值占基金资产净值比例大小排序的前五名贵金属投资明细

本基金本报告期末未持有贵金属。

### 8.8 期末按公允价值占基金资产净值比例大小排序的前五名权证投资明细

本基金本报告期末未持有权证。

### 8.9 报告期末本基金投资的股指期货交易情况说明

#### 8.9.1 报告期末本基金投资的股指期货持仓和损益明细

本基金未投资股指期货。

#### 8.9.2 本基金投资股指期货的投资政策

本基金投资股指期货将根据风险管理的原则，主要选择流动性好、交易活跃的股指期货合约。本基金力争利用股指期货的杠杆作用，降低股票仓位频繁调整的交易成本。本基金本报告期内未投资股指期货。

### 8.10 报告期末本基金投资的国债期货交易情况说明

#### 8.10.1 本期国债期货投资政策

国债期货不属于本基金的投资范围，故此项不适用。

#### 8.10.2 报告期末本基金投资的国债期货持仓和损益明细

国债期货不属于本基金的投资范围，故此项不适用。

### 8.10.3 本期国债期货投资评价

国债期货不属于本基金的投资范围，故此项不适用。

### 8.11 投资组合报告附注

#### 8.11.1

本基金投资的前十名证券的发行主体本报告期内没有被监管部门立案调查，或在报告编制日前一年内受到公开谴责、处罚的情形。

#### 8.11.2

本基金投资的前十名股票中，没有投资于超出基金合同规定备选库之外的股票。

#### 8.11.3 期末其他各项资产构成

单位：人民币元

序号	名称	金额
1	存出保证金	670,728.91
2	应收证券清算款	10,157,056.04
3	应收股利	—
4	应收利息	131,323.53
5	应收申购款	45,661.70
6	其他应收款	—
7	待摊费用	—
8	其他	—
9	合计	11,004,770.18

#### 8.11.4 期末持有的处于转股期的可转换债券明细

本基金本报告期末未持有转股期的可转换债券。

#### 8.11.5 期末前十名股票中存在流通受限情况的说明

本基金本报告期末前十名股票中不存在流通受限情况。

#### 8.11.6 投资组合报告附注的其他文字描述部分

本报告中因四舍五入原因，投资组合报告中市值占总资产或净资产比例的分项之和与合计可能存在尾差。

## § 9 基金份额持有人信息

### 9.1 期末基金份额持有人户数及持有人结构

份额单位：份

份额级别	持有人户数 (户)	户均持有的 基金份额	持有人结构			
			机构投资者		个人投资者	
			持有 份额	占总份 额 比例	持有 份额	占总份 额 比例
中欧永裕混合A	51,002	78,325.41	49,513,075.54	1.24%	3,945,239,395.40	98.76%
中欧永裕混合C	1,203	45,433.36	—	—	54,656,331.86	100.00%
合计	52,205	77,567.45	49,513,075.54	1.22%	3,999,895,727.26	98.78%

### 9.2 期末基金管理人的从业人员持有本基金的情况

项目	份额级别	持有份额总数（份）	占基金总份额比例
基金管理人所有从业人员持有本基金	中欧永裕混合A	1,130,115.30	0.03%
	中欧永裕混合C	56.47	0.00%
	合计	1,130,171.77	0.03%

注：截至本报告期末，基金管理人的从业人员持有本基金C类份额实际比例为0.0001%，上表份额占比是经过四舍五入的结果。

### 9.3 期末基金管理人的从业人员持有本开放式基金份额总量区间情况

项目	份额级别	持有基金份额总量的数量区间 (万份)
本公司高级管理人员、基金	中欧永裕混合A	0

投资和研究部门负责人持有 本开放式基金	中欧永裕混合C	0
	合计	0
本基金基金经理持有本开放 式基金	中欧永裕混合A	50~100
	中欧永裕混合C	0
	合计	50~100

## § 10 开放式基金份额变动

单位：份

	中欧永裕混合A	中欧永裕混合C
基金合同生效日(2015年06月04日) 基金份额总额	7,027,130,720.87	118,269,704.67
本报告期期初基金份额总额	5,060,988,676.60	65,479,285.52
本报告期基金总申购份额	107,109,374.67	9,507,250.11
减：本报告期基金总赎回份额	1,173,345,580.33	20,330,203.77
本报告期基金拆分变动份额	—	—
本报告期期末基金份额总额	3,994,752,470.94	54,656,331.86

注：申购含红利再投、转换入份额；赎回含转换出份额。

## § 11 重大事件揭示

### 11.1 基金份额持有人大会决议

本报告期内无基金份额持有人大会决议。

### 11.2 基金管理人、基金托管人的专门基金托管部门的重大人事变动

#### 11.2.1 基金管理人的重大人事变动

本报告期内，基金管理人于2016年5月7日发布公告，卞玺云女士自2016年5月7日起担任中欧基金管理有限公司督察长职务。相关变更事项已按规定向中国基金业协会办理相关手续并向中国证监会和上海证监局报告。

#### 11.2.2 基金托管人的专门基金托管部门的重大人事变动

本报告期内，基金托管人的专门基金托管部门无重大人事变动。

### 11.3 涉及基金管理人、基金财产、基金托管业务的诉讼



本报告期内无涉及本基金管理人、基金财产、基金托管业务的诉讼事项。

#### 11.4 基金投资策略的改变

本报告期内本基金投资策略未发生改变。

#### 11.5 为基金进行审计的会计师事务所情况

本基金自合同生效日起聘请普华永道中天会计师事务所(特殊普通合伙)为本基金提供审计服务。报告期内本基金未改聘会计师事务所。本年度应支付给所聘任的会计师事务所审计费用为130,000.00元人民币。

#### 11.6 管理人、托管人及其高级管理人员受稽查或处罚等情况

本报告期内本基金管理人、基金托管人及其高级管理人员未受监管部门的稽查或处罚。

#### 11.7 基金租用证券公司交易单元的有关情况

##### 11.7.1 基金租用证券公司交易单元进行股票投资及佣金支付情况

金额单位：人民币元

券商名称	交易单元数量	股票交易		应支付该券商的佣金		备注
		成交金额	占当期股票成交总额比例	佣金	占当期佣金总量的比例	
银河证券	1	1,175,723,661.60	18.83%	1,094,954.84	18.83%	
天风证券	1	1,162,612,681.30	18.62%	1,082,747.38	18.62%	
中信证券	1	927,685,245.23	14.86%	863,959.35	14.86%	
招商证券	1	840,731,144.62	13.47%	782,966.63	13.47%	
国都证券	1	671,309,060.84	10.75%	625,191.91	10.75%	
国金证券	1	397,281,981.49	6.36%	369,985.24	6.36%	
广发证券	1	370,311,419.69	5.93%	344,862.29	5.93%	
国泰君安	1	284,070,498.77	4.55%	264,555.22	4.55%	
中信建投	2	168,419,813.91	2.70%	156,849.27	2.70%	
国开证券	1	155,805,139.65	2.50%	145,106.67	2.50%	
申万宏源西部证券	1	89,686,300.57	1.44%	83,523.18	1.44%	

西藏东方财富	1		—	—	—	
安信证券	1		—	—	—	
民族证券	1		—	—	—	

注：1、根据中国证监会的有关规定，我司在综合考量证券经营机构的财务状况、经营状况、研究能力的基础上，选择基金专用交易席位，并由公司董事会授权管理层批准。

2、本报告期内，本基金新增国开证券上海交易单元，西藏东方财富、天风证券深圳交易单元。

### 11.7.2 基金租用证券公司交易单元进行其他证券投资的情况

金额单位：人民币元

券商名称	债券交易		债券回购交易		权证交易	
	成交金额	占当期债券成交总额比例	成交金额	占当期债券回购成交总额比例	成交金额	占当期权证成交总额比例
银河证券		—		—		—
天风证券		—		—		—
中信证券		—	35,025,000,000.00	30.34%		—
招商证券		—	13,900,000,000.00	12.04%		—
国都证券		—		—		—
国金证券		—	13,910,000,000.00	12.05%		—
广发证券		—	25,615,000,000.00	22.19%		—
国泰君安		—		—		—
中信建投		—		—		—
国开证券		—	25,810,000,000.00	22.35%		—
申万宏源西部证券		—	1,200,000,000.00	1.04%		—
西藏东方财富		—		—		—
安信证券		—		—		—
民族证券		—		—		—

中欧基金管理有限公司  
二〇一七年三月三十一日