

中欧行业成长混合型证券投资基金(LOF)2016年年度报告摘要

2016年12月31日

基金管理人：中欧基金管理有限公司

基金托管人：中国邮政储蓄银行股份有限公司

送出日期：2017年03月31日

§ 1 重要提示

基金管理人的董事会、董事保证本报告所载资料不存在虚假记载、误导性陈述或重大遗漏，并对其内容的真实性、准确性和完整性承担个别及连带的法律责任。本年度报告已经三分之二以上独立董事签字同意，并由董事长签发。

基金托管人中国邮政储蓄银行股份有限公司根据本基金合同规定，于2017年3月29日复核了本报告中的财务指标、净值表现、利润分配情况、财务会计报告、投资组合报告等内容，保证复核内容不存在虚假记载、误导性陈述或者重大遗漏。

基金管理人承诺以诚实信用、勤勉尽责的原则管理和运用基金资产，但不保证基金一定盈利。

基金的过往业绩并不代表其未来表现。投资有风险，投资者在作出投资决策前应仔细阅读本基金的招募说明书及其更新。

本年度报告摘要摘自年度报告正文，投资者欲了解详细内容，应阅读年度报告正文。

本报告期自2016年1月1日起至2016年12月31日止。

§ 2 基金简介

2.1 基金基本情况

| | | |
|-----------------|-------------------|------------------|
| 基金简称 | 中欧行业成长混合 (LOF) | |
| 基金主代码 | 166006 | |
| 基金运作方式 | 契约型上市开放式 (LOF) | |
| 基金合同生效日 | 2015年01月30日 | |
| 基金管理人 | 中欧基金管理有限公司 | |
| 基金托管人 | 中国邮政储蓄银行股份有限公司 | |
| 报告期末基金份额总额 | 1,803,330,879.90份 | |
| 基金合同存续期 | 不定期 | |
| 基金份额上市的证券交易所 | 深圳证券交易所 | |
| 上市日期 | 2010-03-26 | |
| 下属分级基金的基金简称 | 中欧行业成长混合 (LOF) A | 中欧行业成长混合 (LOF) E |
| 下属分级基金场内简称 | 中欧成长 | - |
| 下属分级基金的交易代码 | 166006 | 001886 |
| 报告期末下属分级基金的份额总额 | 1,802,430,805.27份 | 900,074.63份 |

2.2 基金产品说明

| | |
|--------|---|
| 投资目标 | 在有效控制投资组合风险的前提下，通过积极主动的资产配置，力争实现基金资产的长期稳定增值。 |
| 投资策略 | 本基金将通过分析宏观经济趋势，政府政策行为和资金供需关系三个影响资本市场的主要因素，在股票、债券和现金三大资产类别间实施策略性调控，确定相应大类资产配置比例。 |
| 业绩比较基准 | 沪深300指数收益率×75%+中债综合指数收益率×25% |
| 风险收益特征 | 本基金为混合型基金，其预期收益及预期风险水平高于债券型基金和货币市场基金，但低于股票型基金，属于中等预期收益风险水平的投资品种。 |

2.3 基金管理人和基金托管人

| 项目 | | 基金管理人 | 基金托管人 |
|---------|------|---------------------------|----------------------|
| 名称 | | 中欧基金管理有限公司 | 中国邮政储蓄银行股份有限公司 |
| 信息披露负责人 | 姓名 | 黎忆海 | 田东辉 |
| | 联系电话 | 021-68609600 | 010-68858113 |
| | 电子邮箱 | liyihai@zofund.com | tiandonghui@psbc.com |
| 客户服务电话 | | 021-68609700、400-700-9700 | 95580 |
| 传真 | | 021-33830351 | 010-68858120 |

2.4 信息披露方式

| | |
|-------------------------|------------------|
| 登载基金年度报告正文的 管理人互联网网址 | www.zofund.com |
| 基金年度报告备置地点 | 基金管理人、基金托管人的办公场所 |

§ 3 主要财务指标、基金净值表现及利润分配情况

3.1 主要会计数据和财务指标

金额单位：人民币元

| 3.1.1 期间数据和指标 | 中欧行业成长混合 (LOF) A | |
|---------------|------------------|-------------------------|
| | 2016年 | 2015年01月30日-2015年12月31日 |
| 本期已实现收益 | -150,465,045.11 | 1,384,307,633.89 |
| 本期利润 | -231,174,342.61 | 1,323,735,852.87 |
| 加权平均基金份额本期利润 | -0.1237 | 0.4387 |
| 本期基金份额净值增长率 | -10.23% | 34.43% |
| 3.1.2 期末数据和指标 | 2016年末 | 2015年末 |
| 期末可供分配基金份额利润 | -0.0146 | 0.2208 |
| 期末基金资产净值 | 1,776,161,328.96 | 2,422,880,047.47 |
| 期末基金份额净值 | 0.9854 | 1.2210 |

| 3.1.4 期间数据和指标 | 中欧行业成长混合 (LOF) E | |
|---------------|------------------|-------------------------|
| | 2016年 | 2015年10月08日-2015年12月31日 |
| 本期已实现收益 | 1,136,038.19 | 88,834.76 |
| 本期利润 | 1,263,928.15 | -2,233.44 |
| 加权平均基金份额本期利润 | 0.1396 | -0.0039 |
| 本期基金份额净值增长率 | -9.67% | 14.78% |
| 3.1.5 期末数据和指标 | 2016年末 | 2015年末 |
| 期末可供分配基金份额利润 | -0.0073 | 0.2221 |
| 期末基金资产净值 | 893,507.63 | 935,766.67 |
| 期末基金份额净值 | 0.9927 | 1.2223 |

注：1.本期已实现收益指基金本期利息收入、投资收益、其他收入（不含公允价值变动收益）扣除相关费用后的余额，本期利润为本期已实现收益加上本期公允价值变动收益。

2.期末可供分配利润采用期末资产负债表中未分配利润与未分配利润中已实现部分的孰低数（为期末余额，不是当期发生数）。

3.上述基金业绩指标不包括基金份额持有人认购或交易基金的各项费用，计入费用后实际收益水平要低于所列数字。

4.本基金于2015年1月30日转型，上年比较财务报表实际编制期间为2015年1月30日至2015年12月31日，下同。

3.2 基金净值表现

3.2.1 基金份额净值增长率及其与同期业绩比较基准收益率的比较

| 阶段 (中欧行业成长混合 (LOF) A) | 份额净值增长率① | 份额净值增长率标准差② | 业绩比较基准收益率③ | 业绩比较基准收益率标准差④ | ①-③ | ②-④ |
|-----------------------------|----------|-------------|------------|---------------|--------|-------|
| 过去三个月 | -1.49% | 0.65% | 0.74% | 0.54% | -2.23% | 0.11% |
| 过去六个月 | -1.13% | 0.80% | 3.39% | 0.57% | -4.52% | 0.23% |
| 过去一年 | -10.23% | 1.53% | -8.55% | 1.05% | -1.68% | 0.48% |
| 自基金合同生效日起至今 | 20.68% | 2.36% | -1.59% | 1.50% | 22.27% | 0.86% |

注：本基金的业绩比较基准为：沪深300指数收益率*75%+中债综合指数收益率*25%。比较基准每个交易日进行一次再平衡，每个交易日在加入损益后根据设定的权重比例进行大类资产之间的再平

衡，使大类资产比例保持恒定。

| 阶段 (中欧行业成长混合 (LOF) E) | 份额净 值增长 率① | 份额净 值增长 率标准 差② | 业绩比 较基准 收益率 ③ | 业绩比 较基准 收益率 标准差 ④ | ①-③ | ②-④ |
|-----------------------------|------------------|-------------------------|------------------------|-------------------------------|--------|-------|
| 过去三个月 | -0.88% | 0.65% | 0.74% | 0.54% | -1.62% | 0.11% |
| 过去六个月 | -0.49% | 0.79% | 3.39% | 0.57% | -3.88% | 0.22% |
| 过去一年 | -9.67% | 1.53% | -8.55% | 1.05% | -1.12% | 0.48% |
| 自基金份额运作日起 至今 | 3.68% | 1.66% | -0.09% | 1.09% | 3.77% | 0.57% |

注：本基金的业绩比较基准为：沪深300指数收益率*75%+中债综合指数收益率*25%。比较基准每个交易日进行一次再平衡，每个交易日在加入损益后根据设定的权重比例进行大类资产之间的再平衡，使大类资产比例保持恒定。

3.2.2 自基金合同生效以来基金份额累计净值增长率变动及其与同期业绩比较基准收益率变动的比较

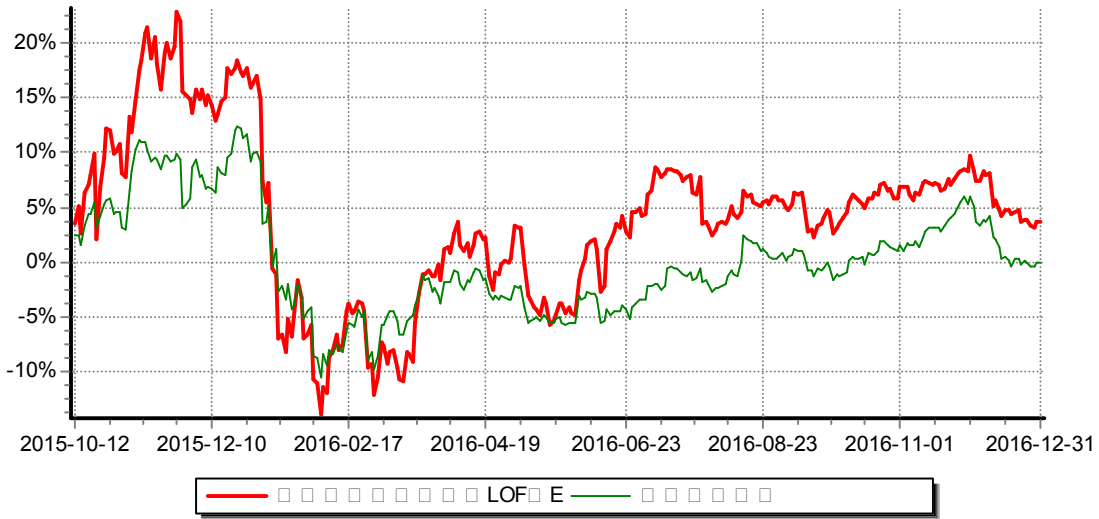
中欧行业成长混合 (LOF) A
累计净值增长率与业绩比较基准收益率历史走势对比图
(2015年01月30日-2016年12月31日)



注：本基金转型日为2015年1月30日。

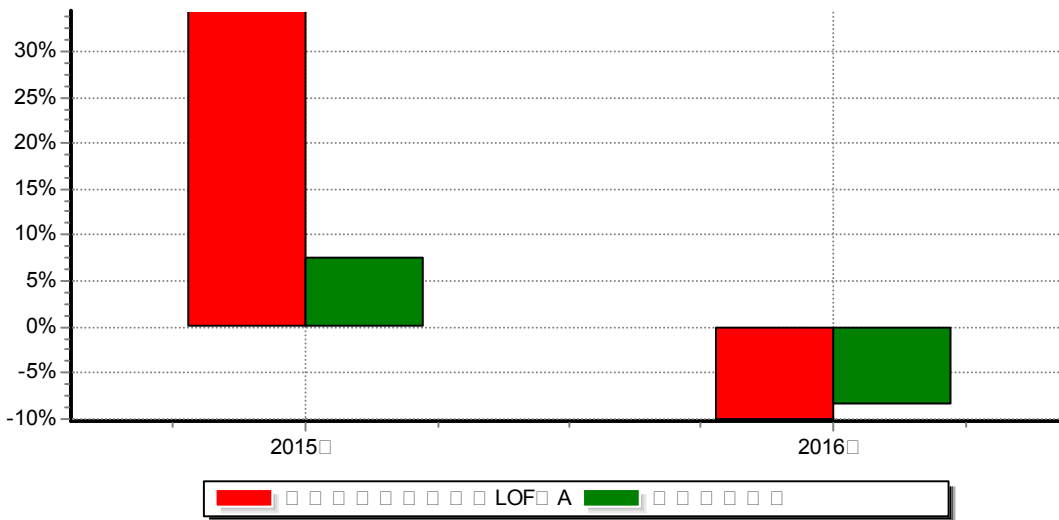
中欧行业成长混合 (LOF) E

累计净值增长率与业绩比较基准收益率历史走势对比图
(2015年10月12日-2016年12月31日)

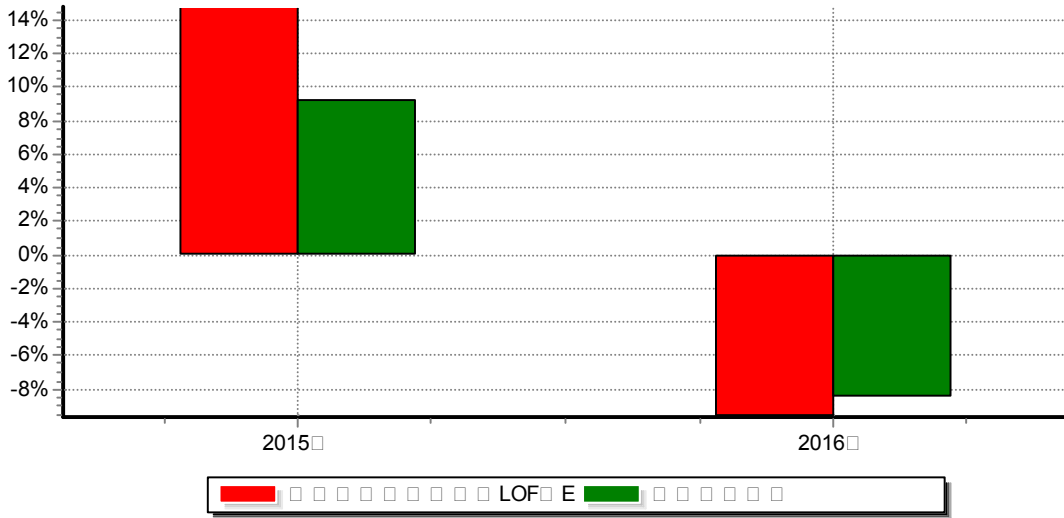


注：本基金于2015年10月8日新增E份额，图示日期为2015年10月12日至2016年12月31日。

3.2.3 自基金合同生效以来基金每年净值增长率及其与同期业绩比较基准收益率的比较



注：本基金转型日为2015年1月30日，2015年数据为2015年1月30日至2015年12月31日数据。



注：2015年10月8日本基金新增E类份额，2015年数据为2015年10月8日至2015年12月31日数据。

3.3 过去三年基金的利润分配情况

单位：人民币元

| 年度 (中欧行业成长混合 (LOF)) A) | 每10份基金份额 分红数 | 现金形式发 放总额 | 再投资形式 发放总额 | 年度利润分 配 合计 | 备注 |
|----------------------------------|-----------------|----------------|---------------|------------------|----|
| 2016年 | 1.140 | 187,795,878.01 | 47,224,036.23 | 235,019,914.24 | |
| 合计 | 1.140 | 187,795,878.01 | 47,224,036.23 | 235,019,914.24 | |
| 年度 (中欧行业成长混合 (LOF)) E) | 每10份基金份额 分红数 | 现金形式发 放总额 | 再投资形式 发放总额 | 年度利润分 配 合计 | 备注 |
| 2016年 | 1.140 | 1,151,692.12 | 52,581.85 | 1,204,273.97 | |
| 合计 | 1.140 | 1,151,692.12 | 52,581.85 | 1,204,273.97 | |

| | | | | | |
|--|--|---|--|--|--|
| | | 2 | | | |
|--|--|---|--|--|--|

§ 4 管理人报告

4.1 基金管理人及基金经理情况

4.1.1 基金管理人及其管理基金的经验

中欧基金管理有限公司经中国证监会（证监基字[2006]102号文）批准，于2006年7月19日正式成立。股东为意大利意联银行股份合作公司、国都证券股份有限公司、北京百骏投资有限公司、上海睦亿投资管理合伙企业（有限合伙）、万盛基业投资有限责任公司，注册资本为1.88亿元人民币，旗下设有北京分公司、中欧盛世资产管理（上海）有限公司、钱滚滚财富投资管理（上海）有限公司。截至2016年12月31日，本基金管理人共管理50只开放式基金。

4.1.2 基金经理（或基金经理小组）及基金经理助理简介

| 姓名 | 职务 | 任本基金的基金经理（助理）期限 | | 证券从业年限 | 说明 |
|-----|------|-----------------|-------------|--------|--|
| | | 任职日期 | 离任日期 | | |
| 曹剑飞 | 基金经理 | 2014年08月18日 | 2016年04月08日 | 13年 | 历任长江证券有限责任公司投资总部分析师，泰信基金管理有限公司研究员、基金经理助理，华宝兴业基金管理有限公司研究员、基金经理助理，农银汇理基金管理有限公司投资总监、农银汇理行业成长股票型证券投资基金基金经理、农银汇理大盘蓝筹股票型证券投资基金基金经理、农银汇理低估值高增长股票型证券投资基金基金经理、农银汇理消费主题股票型证券投资基金基金经理。2014年4月加入中欧基金管理有限公司，现任投资总监、事业部负 |

| | | | | | |
|----|-----------------|-------------|-------------|----|---|
| | | | | | 责人、中欧行业成长混合型证券投资基金 (LOF) 基金经理、中欧精选灵活配置定期开放混合型发起式证券投资基金基金经理。 |
| 李欣 | 曾任基金经理助理，现任基金经理 | 2015年12月21日 | 2016年01月08日 | 7年 | 历任国海富兰克林基金管理有限公司研究员，银河基金管理有限公司研究员。2015年12月加入中欧基金管理有限公司，曾任基金经理助理，现任中欧行业成长混合型证券投资基金 (LOF) 基金经理。 |
| 李欣 | 基金经理 | 2016年01月08日 | — | 7年 | 历任国海富兰克林基金管理有限公司研究员，银河基金管理有限公司研究员。2015年12月加入中欧基金管理有限公司，曾任基金经理助理，现任中欧行业成长混合型证券投资基金 (LOF) 基金经理。 |

注：1、任职日期和离任日期一般情况下指公司作出决定之日；若该基金经理自基金合同生效日起即任职，则任职日期为基金合同生效日。

2、证券从业的含义遵从行业协会《证券业从业人员资格管理办法》的相关规定。

4.2 管理人对报告期内本基金运作合规守信情况的说明

本报告期内，本基金管理人严格遵循了《证券投资基金法》及其各项实施细则、本基金基金合同和其他相关法律法规的规定，本着诚实信用、勤勉尽责、取信于市场、取信于社会的原则管理和运用基金资产，为基金份额持有人谋求最大利益。本报告期内，基金投资管理符合有关法规和基金合同的规定，无违法违规、未履行基金合同承诺或损害基金份额持有人利益的行为。

4.3 管理人对报告期内公平交易情况的专项说明

4.3.1 公平交易制度和控制方法

根据相关法律法规，公司制订了《公平交易管理办法》以确保公司旗下管理的不同投资组合得到公平对待，保护投资者合法权益。在投资决策方面，基金经理共享研究报告、投研体系职权划分明确且互不干预、各基金持仓及交易信息等均能有效隔离；在交易执行方面，以系统控制和人工审阅相结合的方式，严控反向交易和同向交易；另外，中央交易室在交易执行过程中对公平交易实施一线监控，监察稽核部也会就投资交易行为进行分析和评估，定期进行公平交易的内部审计工作。

4.3.2 公平交易制度的执行情况

报告期内，本基金管理人严格按照《证券投资基金管理公司公平交易制度指导意见》及公司内部相关制度等规定，从研究分析、投资决策、交易执行、事后监控等环节严格把关，通过系统和人工等方式在各个环节严格控制交易公平执行。在公平交易稽核审计过程中，针对投资组合间同向交易价差出现异常的情况，我们分别从交易动机、交易时间间隔、交易时间顺序、指令下达明细等方面进行了进一步深入分析，并与基金经理进行了沟通确认，从最终结果看，造成同向价差的原因主要在于各基金所遇申赎时点不同、股价波动等不可控因素，基金经理已在其可控范围内尽力确保交易公平，未发现不同投资组合之间存在不公平交易的情况。

4.3.3 异常交易行为的专项说明

报告期内，本基金管理人管理的所有投资组合不存在参与的交易所公开竞价同日反向交易成交较少的单边交易量超过该证券当日成交量的5%的情况，且不存在其他可能导致非公平交易和利益输送的异常交易行为。

4.4 管理人对报告期内基金的投资策略和业绩表现说明

4.4.1 报告期内基金投资策略和运作分析

2016年A股市场延续牛市后的调整。纵观全年，上证指数下跌12.31%、深成指数下跌19.64%、创业板指下跌27.71%、沪深300下跌11.38%。年初连续熔断后市场分化明显，主要表现为：首先，以价值股为主的上证指数表现明显好于以成长股为主的中小板和创业板指数；其次，过去三年较热的TMT相关行业大幅调整，中游制造和消费医药等传统板块的优质公司则表现强劲；再次，市场主题概念相对较少，且主题炒作的持久性更看重业绩兑现度，无论是上半年的新能源汽车主题和下半年的PPP主题均如此。整体来看，2016年A股市场更为看重个股的业绩确定性和估值安全性，对于概念、重组和商业模式的炒作趋于谨慎。

本基金在2016年操作策略上相对积极，年初熔断后仓位基本保持在80%附近。行业和股票选择上，更加偏好于内生性相对较好、业绩成长确定性高的成长类资产。四个季度的持仓主要分布在，汽车、家电、食品饮料、医药、化工、电子等相关行业，

对于高估值TMT行业和周期品保持相对谨慎。在此策略下，2016年全年本基金下跌10.23%，跑赢各大指数。

4.4.2 报告期内基金的业绩表现

本报告期内，A类份额净值增长率为-10.23%，同期业绩比较基准增长率为-8.55%；E类份额净值增长率为-9.67%，同期业绩比较基准率为-8.55%。

4.5 管理人对宏观经济、证券市场及行业走势的简要展望

2017年，在宏观经济层面有两大趋势需要重视。其一，全球可能进入流动性收紧周期，无论是债务危机遍布的欧洲、逐步复苏的美国还是经济增速放缓的中国；在过去三年的连续的流动性宽松后，中国和欧洲开始将货币政策逐步转向为财政政策，而美国为预防通胀也将进入加息周期。其二，在中国供给侧改革、全球石油减产的背景下，大宗商品的价格需要重视；中国因为环保和产能过剩问题针对煤炭、化工等企业的供给侧改革，原油长期低位带来的自主减产，这两者合力下大宗商品价格今年可能还有所表现。除此外，今年法国、德国将进入大选年，特朗普新政也将陆续在美国实施，这些是需要重视的黑天鹅。

另外，A股的估值体系已经明显的趋于国际化，尤其是在以机构为主的增量资金的环境下，对估值的考量因素也更为全面，近一点比较来看，AH股的溢价在沪港通和深港通陆续开通后出现了一定的收窄，而A股一些大市值公司的定价已经明显能和海外接轨，这种变化非常有意义，注定会引导更多的长期投资者进行价值投资。

在具体操作上，一方面，在流动性收紧的背景下，相对较低估值的行业略好于高估值行业，价值蓝筹股表现将好于成长股。不过2017年的分化相较于2016年，业绩指标将更为关键，选股的效果会比较突出。因此，本基金的基础配置会保持一定的价值股仓位，包括家电、汽车、食品饮料和大金融等板块。另一方面，在成长股的配置上更看重其稀缺性和成长的可持续性，仍将着重在环保、医药、电子、化工等业绩增速和估值相对匹配的行业中寻找机会。此外，在房地产持续被关注后，基建在未来的一段时间将会成为接力经济发展的重要力量，因此和PPP相关的建筑行业会明显受益。最后，供给侧改革、原油减产和事件性黑天鹅可能带来大宗商品的波动，本基金相对看好铜以及原油相关的产业链。

4.6 管理人对报告期内基金估值程序等事项的说明

报告期内，本基金管理人严格按照本公司制订的《估值委员会议事规则》以及相关法律法规的规定，有效地控制基金估值流程。公司估值委员会主席为公司分管运营副总经理，成员包括总经理、督察长、投资总监，基金运营部总监，监察稽核部总监以及基金核算、金融工程、行业研究等方面的骨干。估值委员会负责基金估值相关工作的评估、决策、执行和监督，确保基金估值的公允、合理，防止估值被歪曲进而对

基金持有人产生不利影响。基金经理如认为估值有被歪曲或有失公允的情况，可向估值委员会报告并提出相关意见和建议。

本基金管理人按照最新的估值准则、证监会相关规定和基金合同关于估值的约定，对基金投资品种进行估值。具体估值流程为：基金日常估值由基金管理人进行，基金托管人按基金合同规定的估值方法、时间、程序进行复核，基金份额净值由基金管理人完成估值后，将估值结果以XBRL形式报给基金托管人，基金托管人复核无误后签章返回给基金管理人，由基金管理人依据本基金合同和有关法律法规的规定予以公布。报告期内相关基金估值政策的变更由托管银行进行复核确认。

上述参与估值流程人员均具有估值业务所需的专业胜任能力及相关工作经历。上述参与估值流程各方之间不存在重大利益冲突。

4.7 管理人对报告期内基金利润分配情况的说明

根据本基金基金合同的相关约定，本基金向本基金份额持有人进行利润分配，本次分红权益登记日为2016年11月7日，A类份额持有人按每10份基金份额派发红利1.140元，合计发放红利235,019,914.24元，其中现金分红为187,795,878.01元，E类份额持有人按每10份基金份额派发红利1.140元，合计发放红利1,204,273.97元，其中现金分红为1,151,692.12元。

本基金本年度收益分配满足法律法规的规定及基金合同的约定。

4.8 报告期内管理人对本基金持有人数或基金资产净值预警情形的说明

本报告期内，本基金不存在连续二十个工作日基金份额持有人数量不满二百人或者基金资产净值低于五千万元的情形。

§ 5 托管人报告

5.1 报告期内本基金托管人遵规守信情况声明

本报告期内，中国邮政储蓄银行股份有限公司（以下称“本托管人”）在中欧行业成长混合型证券投资基金(LOF)（以下称“本基金”）的托管过程中，严格遵守《证券投资基金法》及其他有关法律法规、基金合同和托管协议的有关规定，不存在损害基金份额持有人利益的行为，完全尽职尽责地履行了应尽的义务。

5.2 托管人对报告期内本基金投资运作遵规守信、净值计算、利润分配等情况的说明

本报告期内，本托管人根据《证券投资基金法》及其他有关法律法规、基金合同

和托管协议的规定，对本基金管理人的投资运作进行了必要的监督，对基金资产净值的计算、基金份额申购赎回价格的计算以及基金费用开支等方面进行了认真地复核，未发现本基金管理人存在损害基金份额持有人利益的行为。

本报告期内，本基金于 2016 年 11 月 7 日向本基金份额持有人进行利润分配，A 类份额持有人按每 10 份基金份额派发红利 1.140 元，合计发放红利 235,019,914.24 元，其中现金分红为 187,795,878.01 元，E 类份额持有人按每 10 份基金份额派发红利 1.140 元，合计发放红利 1,204,273.97 元，其中现金分红为 1,151,692.12 元。

5.3 托管人对本年度报告中财务信息等内容的真实、准确和完整发表意见

本报告中的财务指标、净值表现、收益分配情况、财务会计报告、投资组合报告等数据真实、准确和完整。

§ 6 审计报告

本报告期基金年度财务会计报告经普华永道中天会计师事务所（特殊普通合伙）审计，注册会计师签字出具了无保留意见的审计报告。投资者可通过登载于本管理人网站的年度报告正文查看审计报告全文。

§ 7 年度财务报表

7.1 资产负债表

会计主体：中欧行业成长混合型证券投资基金(LOF)

报告截止日：2016年12月31日

单位：人民币元

| 资 产 | 本期末 2016年12月31日 | 上年度末 2015年12月31日 |
|-------------|--------------------|---------------------|
| 资 产： | | |
| 银行存款 | 403,228,302.72 | 824,364,262.72 |
| 结算备付金 | 12,286,963.63 | 11,041,333.91 |
| 存出保证金 | 3,599,426.11 | 8,509,722.70 |
| 交易性金融资产 | 1,378,356,741.22 | 1,591,471,438.26 |
| 其中：股票投资 | 1,378,356,741.22 | 1,591,471,438.26 |

| | | |
|-----------------|--------------------|--------------------|
| 基金投资 | — | — |
| 债券投资 | — | — |
| 资产支持证券投资 | — | — |
| 贵金属投资 | — | — |
| 衍生金融资产 | — | — |
| 买入返售金融资产 | — | — |
| 应收证券清算款 | — | — |
| 应收利息 | 97,936.68 | 181,281.37 |
| 应收股利 | — | — |
| 应收申购款 | 31,493.67 | 231,787.94 |
| 递延所得税资产 | — | — |
| 其他资产 | — | — |
| 资产总计 | 1,797,600,864.03 | 2,435,799,826.90 |
| 负债和所有者权益 | 本期末 | 上年度末 |
| | 2016年12月31日 | 2015年12月31日 |
| 负 债: | | |
| 短期借款 | — | — |
| 交易性金融负债 | — | — |
| 衍生金融负债 | — | — |
| 卖出回购金融资产款 | — | — |
| 应付证券清算款 | 11,138,753.98 | — |
| 应付赎回款 | 2,055.70 | 923,636.02 |
| 应付管理人报酬 | 2,408,463.39 | 3,599,928.26 |
| 应付托管费 | 401,410.56 | 599,988.04 |
| 应付销售服务费 | — | — |
| 应付交易费用 | 5,687,898.21 | 5,989,769.19 |
| 应交税费 | — | — |
| 应付利息 | — | — |
| 应付利润 | — | — |
| 递延所得税负债 | — | — |
| 其他负债 | 907,445.60 | 870,691.25 |

| | | |
|---------------|------------------|------------------|
| 负债合计 | 20,546,027.44 | 11,984,012.76 |
| 所有者权益： | | |
| 实收基金 | 1,803,330,879.90 | 1,985,034,943.66 |
| 未分配利润 | -26,276,043.31 | 438,780,870.48 |
| 所有者权益合计 | 1,777,054,836.59 | 2,423,815,814.14 |
| 负债和所有者权益总计 | 1,797,600,864.03 | 2,435,799,826.90 |

注：1、报告截止日2016年12月31日，A类基金份额净值0.9854元，基金份额总额1,802,430,805.27份；E类基金份额净值0.9927元，基金份额总额900,074.63份。

2、本基金于2015年1月30日转型，上年比较财务报表实际编制期间为2015年1月30日至2015年12月31日，下同。

7.2 利润表

会计主体：中欧行业成长混合型证券投资基金(LOF)

本报告期：2016年01月01日至2016年12月31日

单位：人民币元

| 项目 | 本期 2016年01月01日至 2016年12月31日 | 上年度可比期间 2015年01月30日至 2015年12月31日 |
|------------------|-----------------------------------|--|
| 一、收入 | -155,629,429.97 | 1,440,098,997.28 |
| 1.利息收入 | 3,438,163.99 | 4,020,474.33 |
| 其中：存款利息收入 | 3,174,254.82 | 4,020,474.33 |
| 债券利息收入 | — | — |
| 资产支持证券利息收入 | — | — |
| 买入返售金融资产收入 | 263,909.17 | — |
| 其他利息收入 | — | — |
| 2.投资收益（损失以“-”填列） | -80,463,600.32 | 1,492,015,397.76 |
| 其中：股票投资收益 | -91,673,918.74 | 1,478,871,600.80 |
| 基金投资收益 | — | — |
| 债券投资收益 | — | — |

| | | |
|----------------------------|------------------------|-------------------------|
| 资产支持证券投资收益 | — | — |
| 贵金属投资收益 | — | — |
| 衍生工具收益 | — | — |
| 股利收益 | 11,210,318.42 | 13,143,796.96 |
| 3.公允价值变动收益（损失以“-”号填列） | -80,581,407.54 | -60,662,849.22 |
| 4.汇兑收益（损失以“-”号填列） | — | — |
| 5.其他收入（损失以“-”号填列） | 1,977,413.90 | 4,725,974.41 |
| 减：二、费用 | 74,280,984.49 | 116,365,377.85 |
| 1. 管理人报酬 | 29,885,330.27 | 50,314,733.74 |
| 2. 托管费 | 4,980,888.40 | 8,385,788.96 |
| 3. 销售服务费 | — | — |
| 4. 交易费用 | 38,886,765.82 | 57,177,902.69 |
| 5. 利息支出 | — | — |
| 其中：卖出回购金融资产支出 | — | — |
| 6. 其他费用 | 528,000.00 | 486,952.46 |
| 三、利润总额（亏损总额以“-”号填列） | -229,910,414.46 | 1,323,733,619.43 |
| 减：所得税费用 | — | — |
| 四、净利润（净亏损以“-”号填列） | -229,910,414.46 | 1,323,733,619.43 |

7.3 所有者权益（基金净值）变动表

会计主体：中欧行业成长混合型证券投资基金(LOF)

本报告期：2016年01月01日至2016年12月31日

单位：人民币元

| 项 目 | 本期 |
|-----|-------------------------|
| | 2016年01月01日至2016年12月31日 |
| | |

| | | | |
|--|--------------------------------|------------------|-------------------|
| | 实收基金 | 未分配利润 | 所有者权益合计 |
| 一、期初所有者权益（基金净值） | 1,985,034,943.66 | 438,780,870.48 | 2,423,815,814.14 |
| 二、本期经营活动产生的基金净值变动数（本期利润） | — | -229,910,414.46 | -229,910,414.46 |
| 三、本期基金份额交易产生的基金净值变动数（净值减少以“-”号填列） | -181,704,063.76 | 1,077,688.88 | -180,626,374.88 |
| 其中：1.基金申购款 | 1,858,933,888.07 | 85,803,863.74 | 1,944,737,751.81 |
| 2.基金赎回款 | -2,040,637,951.83 | 84,726,174.86 | -2,125,364,126.69 |
| 四、本期向基金份额持有人分配利润产生的基金净值变动（净值减少以“-”号填列） | — | -236,224,188.21 | -236,224,188.21 |
| 五、期末所有者权益（基金净值） | 1,803,330,879.90 | 26,276,043.31 | 1,777,054,836.59 |
| 项 目 | 上年度可比期间2015年01月30日至2015年12月31日 | | |
| | 实收基金 | 未分配利润 | 所有者权益合计 |
| 一、期初所有者权益（基金净值） | 3,014,644,105.55 | 276,453,745.13 | 2,738,190,360.42 |
| 二、本期经营活动产生的基金净值变动数（本期利润） | — | 1,323,733,619.43 | 1,323,733,619.43 |
| 三、本期基金份额交易产生的基金净值变动数（净值减少以“-”号填列） | -1,029,609,161.89 | 608,499,003.82 | -1,638,108,165.71 |
| 其中：1.基金申购款 | 2,536,442,963.89 | 130,342,160.31 | 2,666,785,124.20 |
| 2.基金赎回款 | -3,566,052,125.78 | 738,841,164 | -4,304,893,289.91 |

| | | | |
|--|------------------|----------------|------------------|
| | | .13 | |
| 四、本期向基金份额持有人分配利润产生的基金净值变动（净值减少以“-”号填列） | — | — | — |
| 五、期末所有者权益（基金净值） | 1,985,034,943.66 | 438,780,870.48 | 2,423,815,814.14 |

报表附注为财务报表的组成部分。

本报告7.1至7.4财务报表由下列负责人签署:

刘建平

杨毅

王音然

基金管理人负责人

主管会计工作负责人

会计机构负责人

7.4 报表附注

7.4.1 基金基本情况

中欧行业成长混合型证券投资基金(LOF)(以下简称"本基金")是由中欧中小盘股票型证券投资基金(LOF)基金转型而来。2015年1月30日中欧中小盘股票型证券投资基金(LOF)以通讯方式召开基金份额持有人大会，会议审议通过了《关于中欧中小盘股票型证券投资基金(LOF)转型有关事项的议案》，同意将中欧中小盘股票型证券投资基金(LOF)转型为中欧行业成长混合型证券投资基金(LOF)。根据《中欧基金管理有限公司关于中欧行业成长混合型证券投资基金(LOF)基金份额持有人大会决议生效公告》，自2015年1月30日起，中欧中小盘股票型证券投资基金(LOF)于2015年1月30日正式转型并更名为中欧行业成长混合型证券投资基金(LOF)。自同日起，《中欧行业成长混合型证券投资基金(LOF)基金合同》生效，原《中欧中小盘股票型证券投资基金(LOF)基金合同》失效。本基金为契约型开放式，存续期限不定。本基金的基金管理人为中欧基金管理有限公司，基金托管人为中国邮政储蓄银行股份有限公司(以下简称"中国邮政储蓄银行")。

经深圳证券交易所(以下简称"深交所")深证上字[2010]第95号文审核同意，原中欧中小盘股票型证券投资基金(LOF)39,505,449份基金份额于2010年3月26日在深交所挂牌交易。上市的基金份额登记在证券登记结算系统，可选择按市价流通或按基金份额净值申购或赎回；未上市的基金份额登记在注册登记系统，按基金份额净值申购或赎回。通过跨系统转登记可实现基金份额在两个系统之间的转换。

根据基金管理人中欧基金管理有限公司2015年10月8日《关于旗下部分开放式基金增加E类份额并相应修改基金合同的公告》的规定，经与基金托管人协商一致并报中国证监会备案，自2015年10月8日起对本基金增加E类份额并相应修改基金合同。本基金原有的基金份额类别更名为A类基金份额，新增的基金份额类别命名为E类基金份额。A类基金份额的业务规则与现行规则相同；新增E类基金份额的注册登记机构为中欧基金管理有限公司，只接受场外申赎，不参与上市交易。

根据《中华人民共和国证券投资基金法》和《中欧行业成长混合型证券投资基金(LOF)基金合同》的有关规定，本基金的投资范围为具有良好流动性的金融工具，包括国内依法发行上市的股票(包括中小板、创业板以及其他经中国证监会批准发行上市的股票)、固定收益类资产(国债、地方政府债、金融债、企业债、公司债、次级债、可转换债券、可交换债券、分离交易可转债、央行票据、中期票据、短期融资券(含超短期融资券)、资产支持证券、质押及买断式债券回购、银行存款及现金等)、衍生工具(权证、股指期货等)以及经中国证监会批准允许基金投资的其它金融工具(但需符合中国证监会的相关规定)。如法律法规或监管机构以后允许基金投资其他品种，基金管理人在履行适当程序后，可以将其纳入投资范围。

本基金的投资组合比例为：股票投资占基金资产的比例为60%-95%，其中投资于成长性行业股票的比例不低于非现金基金资产的80%，权证投资占基金资产净值的比例为0%-3%，每个交易日日终在扣除股指期货合约需缴纳的交易保证金后，现金或者到期日在一年以内的政府债券投资比例合计不低于基金资产净值的5%。本基金的业绩比较基准为：沪深 300 指数收益率×75%+中债综合指数收益率×25%。

本财务报表由本基金的基金管理人中欧基金管理有限公司于2017年3月31日批准报出。

7.4.2 会计报表的编制基础

本基金的财务报表按照财政部于2006年2月15日及以后期间颁布的《企业会计准则—基本准则》、各项具体会计准则及相关规定(以下合称"企业会计准则")、中国证监会颁布的《证券投资基金信息披露XBRL模板第3号<年度报告和半年度报告>》、中国证券业协会(以下简称"中国基金业协会")颁布的《证券投资基金会计核算业务指引》、《中欧行业成长混合型证券投资基金(LOF)基金合同》和在财务报表附注7.4.4所列示的中国证监会、中国基金业协会发布的有关规定及允许的基金行业实务操作编制。

7.4.3 遵循企业会计准则及其他有关规定的声明

本基金2016年度财务报表符合企业会计准则的要求，真实、完整地反映了本基金2016年12月31日的财务状况以及2016年度经营成果和基金净值变动情况等有关信息。

7.4.4 本报告期所采用的会计政策、会计估计与最近一期年度报告相一致的说明

本报告期所采用的会计政策、会计估计与最近一期年度报告一致。

7.4.5 会计政策和会计估计变更以及差错更正的说明

7.4.5.1 会计政策变更的说明

无。

7.4.5.2 会计估计变更的说明

无。

7.4.5.3 差错更正的说明

无。

7.4.6 税项

根据财政部、国家税务总局财税[2004]78号《财政部、国家税务总局关于证券投资基金税收政策的通知》、财税[2008]1号《关于企业所得税若干优惠政策的通知》、财税[2012]85号《关于实施上市公司股息红利差别化个人所得税政策有关问题的通知》、财税[2015]101号《关于上市公司股息红利差别化个人所得税政策有关问题的通知》、财税[2016]36号《关于全面推开营业税改征增值税试点的通知》、财税[2016]46号《关于进一步明确全面推开营改增试点金融业有关政策的通知》、财税[2016]70号《关于金融机构同业往来等增值税政策的补充通知》及其他相关财税法规和实务操作，主要税项列示如下：

(1) 于2016年5月1日前，以发行基金方式募集资金不属于营业税征收范围，不征收营业税。对证券投资基金管理人运用基金买卖股票的差价收入免征营业税。自2016年5月1日起，金融业由缴纳营业税改为缴纳增值税。对证券投资基金管理人运用基金买卖股票的转让收入免征增值税，对金融同业往来利息收入亦免征增值税。

(2) 对基金从证券市场中取得的收入，包括买卖股票的差价收入，股票的股息、红利收入及其他收入，暂不征收企业所得税。

(3) 对基金从上市公司取得的股息红利所得，持股期限在1个月以内(含1个月)的，其股息红利所得全额计入应纳税所得额；持股期限在1个月以上至1年(含1年)的，暂减按50%计入应纳税所得额；持股期限超过1年的，暂免征收个人所得税。对基金持有的上市公司限售股，解禁后取得的股息、红利收入，按照上述规定计算纳税，持股时间自解禁日起计算；解禁前取得的股息、红利收入继续暂减按50%计入应纳税所得额。上述所得统一适用20%的税率计征个人所得税。

(4) 基金卖出股票按 0.1% 的税率缴纳股票交易印花税，买入股票不征收股票交易印花税。

7.4.7 关联方关系

| 关联方名称 | 与本基金的关系 |
|---|---------------------|
| 中欧基金管理有限公司 ("中欧基金") | 基金管理人、基金销售机构、注册登记机构 |
| 中国邮政储蓄银行股份有限公司 ("邮储银行") | 基金托管人、基金销售机构 |
| 国都证券股份有限公司 ("国都证券") | 基金管理人的股东、基金销售机构 |
| 万盛基业投资有限责任公司 ("万盛基业") | 基金管理人的股东 |
| 北京百骏投资有限公司 ("北京百骏") | 基金管理人的股东 |
| Unione di Banche Italiane S.p.a ("意大利意联银行") | 基金管理人的股东 |
| 上海睦亿投资管理合伙企业 (有限合伙) ("上海睦亿合伙") | 基金管理人的股东 |
| 中欧盛世资产管理(上海)有限公司 ("中欧盛世资管") | 基金管理人的控股子公司 |
| 钱滚滚财富管理 (上海) 有限公司 ("钱滚滚财富") | 基金管理人的控股子公司 |

注：下述关联交易均在正常业务范围内按一般商业条款订立。

7.4.8 本报告期及上年度可比期间的关联方交易

7.4.8.1 通过关联方交易单元进行的交易

7.4.8.1.1 股票交易

金额单位：人民币元

| 关联方名称 | 本期 2016年01月01日至2016年12月 31日 | | 上年度可比期间 2015年01月30日至2015年12月 31日 | |
|-------|-----------------------------------|-----------------|--|-----------------|
| | 成交金额 | 占当期股票 成交总额的比 | 成交金额 | 占当期股票 成交总额的比 |

| | | | | |
|------|------------------|-------|------------------|--------|
| | | 例 | | 例 |
| 国都证券 | 1,543,405,088.78 | 6.04% | 4,324,425,929.61 | 11.73% |

7.4.8.1.2 权证交易

无。

7.4.8.1.3 应支付关联方的佣金

金额单位：人民币元

| 关联方名称 | 本期 2016年01月01日至2016年12月31日 | | | |
|-------|------------------------------------|------------|--------------|--------------|
| | 当期佣金 | 占当期佣金总量的比例 | 期末应付佣金余额 | 占期末应付佣金总额的比例 |
| 国都证券 | 1,437,376.98 | 6.04% | 387,378.98 | 6.81% |
| 关联方名称 | 上年度可比期间 2015年01月30日至2015年12月31日 | | | |
| | 当期佣金 | 占当期佣金总量的比例 | 期末应付佣金余额 | 占期末应付佣金总额的比例 |
| 国都证券 | 3,975,529.71 | 11.77% | 1,383,641.86 | 23.10% |

7.4.8.1.4 债券交易

无。

7.4.8.1.5 债券回购交易

无。

7.4.8.2 关联方报酬

7.4.8.2.1 基金管理费

单位：人民币元

| 项目 | 本期 2016年01月01日至2016年 12月31日 | 上年度可比期间 2015年01月30日至2015年 12月31日 |
|----|-----------------------------------|--|
| | 当期发生的基金应支 | 29,885,330.27 |

| | | |
|-----------------|--------------|--------------|
| 付的管理费 | | |
| 其中：支付销售机构的客户维护费 | 1,488,230.73 | 3,295,456.30 |

注：支付基金管理人 中欧基金管理有限公司 的管理人报酬按前一日基金资产净值1.50%的年费率计提，逐日累计至每月月底，按月支付。其计算公式为：

日管理人报酬=前一日基金资产净值 × 1.50% / 当年天数。

7.4.8.2.2 基金托管费

单位：人民币元

| 项目 | 本期 | 上年度可比期间 |
|----------------|-------------------------|-------------------------|
| | 2016年01月01日至2016年12月31日 | 2015年01月30日至2015年12月31日 |
| 当期发生的基金应支付的托管费 | 4,980,888.40 | 8,385,788.96 |

注：支付基金托管人 中国邮政储蓄银行的托管费按前一日基金资产净值0.25%的年费率计提，逐日累计至每月月底，按月支付。其计算公式为：

日托管费=前一日基金资产净值 × 0.25% / 当年天数。

7.4.8.3 与关联方进行银行间同业市场的债券(含回购)交易

无。

7.4.8.4 各关联方投资本基金的情况

7.4.8.4.1 报告期内基金管理人运用固有资金投资本基金的情况

份额单位：人民币元

| 项目 | 本期 | | 上年度可比期间 | |
|--------------|-------------------------|-----------------|-------------------------|-----------------|
| | 2016年01月01日至2016年12月31日 | | 2015年01月30日至2015年12月31日 | |
| | 中欧行业成长混合(LOF) A | 中欧行业成长混合(LOF) E | 中欧行业成长混合(LOF) A | 中欧行业成长混合(LOF) E |
| 报告期初持有的基金份额 | — | 128,619.02 | 3,524,551.25 | — |
| 报告期间申购/买入总份额 | — | 14,493.00 | — | 128,619.02 |
| 报告期间因拆分变动份额 | — | — | — | — |

| | | | | |
|---------------------|---|------------|--------------|------------|
| 减：报告期间赎回/卖出总份额 | — | — | 3,524,551.25 | — |
| 报告期末持有的基金份额 | — | 143,112.02 | — | 128,619.02 |
| 报告期末持有的基金份额占基金总份额比例 | — | 15.90% | — | 16.80% |

注：1、申购份额含红利再投、转换入份额，赎回份额含转换出份额。

2、基金管理人 中欧基金管理有限公司 本年度申购本基金E份额14,493.00份的份额系红利转投资份额，无交易费用。

7.4.8.4.2 报告期末除基金管理人之外的其他关联方投资本基金的情况

除基金管理人之外的其他关联方本报告期内未持有本基金。

7.4.8.5 由关联方保管的银行存款余额及当期产生的利息收入

单位：人民币元

| 关联方名称 | 本期 2016年01月01日至2016年12月 31日 | | 上年度可比期间 2015年01月30日至2015年12月 31日 | |
|------------------|-----------------------------------|--------------|--|--------------|
| | 期末余额 | 当期利息收入 | 期末余额 | 当期利息收入 |
| 中国邮政储蓄 银行活期存款 | 403,228,302.72 | 2,878,232.49 | 824,364,262.72 | 3,621,210.13 |

注：本基金的银行存款由基金托管人 中国邮政储蓄银行保管，按银行同业利率计息。

7.4.8.6 本基金在承销期内参与关联方承销证券的情况

无。

7.4.8.7 其他关联交易事项的说明

无。

7.4.9 期末（2016年12月31日）本基金持有的流通受限证券

7.4.9.1 因认购新发/增发证券而于期末持有的流通受限证券

无。

7.4.9.2 期末持有的暂时停牌等流通受限股票

金额单位：人民币元

| 股票 | 股票 | 停牌 | 停牌原因 | 期末 | 复牌 | 复牌 | 数量 | 期末 | 期末 |
|----|----|----|------|----|----|----|----|----|----|
| | | | | | | | | | |

| 代码 | 名称 | 日期 | | 估值单价 | 日期 | 开盘单价 | (股) | 成本总额 | 估值总额 |
|--------|------|------------|--------|--------|------------|--------|-----------|---------------|---------------|
| 002159 | 三特索道 | 2016-12-29 | 重大事项 | 32.00 | 2017-01-06 | 31.60 | 1,800,000 | 49,061,773.84 | 57,600,000.00 |
| 002635 | 安洁科技 | 2016-11-08 | 重大资产重组 | 36.40 | 2017-02-08 | 33.50 | 600,000 | 21,295,447.34 | 21,840,000.00 |
| 300450 | 先导智能 | 2016-11-15 | 重大资产重组 | 33.99 | 2017-02-08 | 33.00 | 900,000 | 30,924,863.83 | 30,591,000.00 |
| 603986 | 兆易创新 | 2016-09-19 | 重大资产重组 | 177.97 | 2017-03-13 | 195.77 | 14,800 | 2,689,831.00 | 2,633,956.00 |

7.4.9.3 期末债券正回购交易中作为抵押的债券

7.4.9.3.1 银行间市场债券正回购

无。

7.4.9.3.2 交易所市场债券正回购

无。

7.4.10 有助于理解和分析会计报表需要说明的其他事项

(1) 公允价值

(a) 金融工具公允价值计量的方法

公允价值计量结果所属的层次，由对公允价值计量整体而言具有重要意义的输入值所属的最低层次决定：

第一层次：相同资产或负债在活跃市场上未经调整的报价。

第二层次：除第一层次输入值外相关资产或负债直接或间接可观察的输入值。

第三层次：相关资产或负债的不可观察输入值。

(b) 持续的以公允价值计量的金融工具

(i) 各层次金融工具公允价值

于2016年12月31日，本基金持有的以公允价值计量且其变动计入当期损益的金融资产中属于第一层次的余额为1,265,691,785.22元，属于第二层次的余额为112,664,956.00元，无属于第三层次的余额(2015年12月31日：属于第一层次的余额为1,441,814,844.84元，属于第二层次的余额为149,656,593.42元，无第三层次)。

(ii) 公允价值所属层次间的重大变动

对于证券交易所上市的股票，若出现重大事项停牌、或属于非公开发行等情况，本基

金不会于停牌日至交易恢复活跃日期间、交易不活跃期间及限售期间将相关股票的公允价值列入第一层次；并根据估值调整中采用的不可观察输入值对于公允价值的影响程度，确定相关股票公允价值应属第二层次还是第三层次。

(iii) 第三层次公允价值余额和本期变动金额

无。

(c) 非持续的以公允价值计量的金融工具

2016年12月31日，本基金未持有非持续的以公允价值计量的金融资产(2015年12月31日：同)。

(d) 不以公允价值计量的金融工具

不以公允价值计量的金融资产和负债主要包括应收款项和其他金融负债，其账面价值与公允价值相差很小。

(2) 除公允价值外，截至资产负债表日本基金无需要说明的其他重要事项。

§ 8 投资组合报告

8.1 期末基金资产组合情况

金额单位：人民币元

| 序号 | 项目 | 金额 | 占基金总资产的比例 (%) |
|----|-------------------|------------------|---------------|
| 1 | 权益投资 | 1,378,356,741.22 | 76.68 |
| | 其中：股票 | 1,378,356,741.22 | 76.68 |
| 2 | 固定收益投资 | — | — |
| | 其中：债券 | — | — |
| | 资产支持证券 | — | — |
| 3 | 贵金属投资 | — | — |
| 4 | 金融衍生品投资 | — | — |
| 5 | 买入返售金融资产 | — | — |
| | 其中：买断式回购的买入返售金融资产 | — | — |
| 6 | 银行存款和结算备付金合计 | 415,515,266.35 | 23.11 |
| 7 | 其他各项资产 | 3,728,856.46 | 0.21 |
| 8 | 合计 | 1,797,600,864.03 | 100.00 |

8.2 报告期末按行业分类的股票投资组合

8.2.1 报告期末按行业分类的境内股票投资组合

| 代码 | 行业类别 | 公允价值(元) | 占基金资产净值比例(%) |
|----|------------------|------------------|--------------|
| A | 农、林、牧、渔业 | 35,788,100.00 | 2.01 |
| B | 采矿业 | — | — |
| C | 制造业 | 976,248,289.78 | 54.94 |
| D | 电力、热力、燃气及水生产和供应业 | 101,135,878.96 | 5.69 |
| E | 建筑业 | 117,223,018.00 | 6.60 |
| F | 批发和零售业 | 31,930.00 | — |
| G | 交通运输、仓储和邮政业 | — | — |
| H | 住宿和餐饮业 | — | — |
| I | 信息传输、软件和信息技术服务业 | 17,370,530.48 | 0.98 |
| J | 金融业 | 19,111,400.00 | 1.08 |
| K | 房地产业 | — | — |
| L | 租赁和商务服务业 | 44,772,000.00 | 2.52 |
| M | 科学研究和技术服务业 | — | — |
| N | 水利、环境和公共设施管理业 | 66,561,794.00 | 3.75 |
| O | 居民服务、修理和其他服务业 | — | — |
| P | 教育 | — | — |
| Q | 卫生和社会工作 | — | — |
| R | 文化、体育和娱乐业 | 113,800.00 | 0.01 |
| S | 综合 | — | — |
| | 合计 | 1,378,356,741.22 | 77.56 |

8.2.2 报告期末按行业分类的沪港通投资股票投资组合

本基金本报告期末未持有沪港通投资股票。

8.3 期末按公允价值占基金资产净值比例大小排序的前十名股票投资明细

金额单位：

| 序号 | 股票代码 | 股票名称 | 数量（股） | 公允价值（元） | 占基金资产净值比例（%） |
|----|------|------|-------|---------|--------------|
|----|------|------|-------|---------|--------------|

| | | | | | |
|----|--------|-------|-----------|---------------|------|
| 1 | 600104 | 上汽集团 | 3,038,700 | 71,257,515.00 | 4.01 |
| 2 | 000333 | 美的集团 | 2,500,000 | 70,425,000.00 | 3.96 |
| 3 | 002564 | 天沃科技 | 7,000,000 | 70,000,000.00 | 3.94 |
| 4 | 600452 | 涪陵电力 | 1,649,797 | 68,763,538.96 | 3.87 |
| 5 | 002159 | 三特索道 | 1,800,000 | 57,600,000.00 | 3.24 |
| 6 | 600519 | 贵州茅台 | 169,910 | 56,775,426.50 | 3.19 |
| 7 | 002262 | 恩华药业 | 2,599,929 | 54,338,516.10 | 3.06 |
| 8 | 600502 | 安徽水利 | 5,399,100 | 53,883,018.00 | 3.03 |
| 9 | 000858 | 五 粮 液 | 1,550,000 | 53,444,000.00 | 3.01 |
| 10 | 002127 | 南极电商 | 3,900,000 | 44,772,000.00 | 2.52 |

注：投资者欲了解本报告期末基金投资的所有股票明细，应阅读登载于www.zofund.com 网站的年度报告正文。

8.4 报告期内股票投资组合的重大变动

8.4.1 累计买入金额超出期初基金资产净值2%或前20名的股票明细

金额单位：人民币元

| 序号 | 股票代码 | 股票名称 | 本期累计买入金额 | 占期初基金资产净值比例 (%) |
|----|--------|-------|----------------|-----------------|
| 1 | 000858 | 五 粮 液 | 201,593,261.77 | 8.32 |
| 2 | 002108 | 沧州明珠 | 193,686,441.16 | 7.99 |
| 3 | 600519 | 贵州茅台 | 182,651,032.35 | 7.54 |
| 4 | 300431 | 暴风集团 | 162,757,360.88 | 6.71 |
| 5 | 600060 | 海信电器 | 156,098,300.71 | 6.44 |
| 6 | 002669 | 康达新材 | 148,831,595.85 | 6.14 |
| 7 | 600104 | 上汽集团 | 139,088,112.15 | 5.74 |
| 8 | 000426 | 兴业矿业 | 137,264,532.57 | 5.66 |
| 9 | 002466 | 天齐锂业 | 134,512,433.23 | 5.55 |
| 10 | 000333 | 美的集团 | 133,484,072.40 | 5.51 |
| 11 | 600547 | 山东黄金 | 126,175,835.53 | 5.21 |
| 12 | 002235 | 安妮股份 | 122,658,933.99 | 5.06 |
| 13 | 601607 | 上海医药 | 121,627,631.36 | 5.02 |

| | | | | |
|----|--------|------|----------------|------|
| 14 | 000983 | 西山煤电 | 118,119,805.21 | 4.87 |
| 15 | 300031 | 宝通科技 | 106,681,740.22 | 4.40 |
| 16 | 600079 | 人福医药 | 104,395,482.48 | 4.31 |
| 17 | 002127 | 南极电商 | 103,053,005.79 | 4.25 |
| 18 | 002494 | 华斯股份 | 101,193,921.38 | 4.17 |
| 19 | 300316 | 晶盛机电 | 96,280,439.19 | 3.97 |
| 20 | 601009 | 南京银行 | 95,269,754.90 | 3.93 |
| 21 | 600699 | 均胜电子 | 91,207,542.77 | 3.76 |
| 22 | 002456 | 欧菲光 | 89,382,947.39 | 3.69 |
| 23 | 300373 | 扬杰科技 | 89,223,740.58 | 3.68 |
| 24 | 600276 | 恒瑞医药 | 87,814,707.34 | 3.62 |
| 25 | 300059 | 东方财富 | 86,955,004.00 | 3.59 |
| 26 | 603818 | 曲美家居 | 86,213,369.36 | 3.56 |
| 27 | 600489 | 中金黄金 | 86,065,436.77 | 3.55 |
| 28 | 002464 | 金利科技 | 85,847,717.94 | 3.54 |
| 29 | 300113 | 顺网科技 | 82,514,947.67 | 3.40 |
| 30 | 002714 | 牧原股份 | 81,889,627.79 | 3.38 |
| 31 | 300033 | 同花顺 | 81,716,223.93 | 3.37 |
| 32 | 600309 | 万华化学 | 81,371,355.67 | 3.36 |
| 33 | 600048 | 保利地产 | 81,098,073.84 | 3.35 |
| 34 | 002564 | 天沃科技 | 79,517,561.71 | 3.28 |
| 35 | 002113 | 天润数娱 | 79,415,553.07 | 3.28 |
| 36 | 300054 | 鼎龙股份 | 78,040,404.07 | 3.22 |
| 37 | 002712 | 思美传媒 | 77,012,491.39 | 3.18 |
| 38 | 000998 | 隆平高科 | 76,087,983.82 | 3.14 |
| 39 | 002142 | 宁波银行 | 74,511,038.88 | 3.07 |
| 40 | 300101 | 振芯科技 | 74,259,466.85 | 3.06 |
| 41 | 000937 | 冀中能源 | 72,490,949.07 | 2.99 |
| 42 | 601225 | 陕西煤业 | 68,590,223.91 | 2.83 |
| 43 | 601211 | 国泰君安 | 68,356,687.54 | 2.82 |
| 44 | 603799 | 华友钴业 | 67,862,728.63 | 2.80 |

| | | | | |
|----|--------|------|---------------|------|
| 45 | 600054 | 黄山旅游 | 66,962,512.65 | 2.76 |
| 46 | 000411 | 英特集团 | 66,756,104.73 | 2.75 |
| 47 | 300498 | 温氏股份 | 64,822,929.71 | 2.67 |
| 48 | 600643 | 爱建集团 | 64,413,077.60 | 2.66 |
| 49 | 300078 | 思创医惠 | 64,021,906.97 | 2.64 |
| 50 | 600452 | 涪陵电力 | 63,330,065.95 | 2.61 |
| 51 | 002452 | 长高集团 | 63,318,102.28 | 2.61 |
| 52 | 300230 | 永利股份 | 62,862,254.63 | 2.59 |
| 53 | 001979 | 招商蛇口 | 62,544,993.46 | 2.58 |
| 54 | 300377 | 赢时胜 | 61,555,941.74 | 2.54 |
| 55 | 600155 | 宝硕股份 | 61,326,229.32 | 2.53 |
| 56 | 300363 | 博腾股份 | 61,163,607.54 | 2.52 |
| 57 | 600502 | 安徽水利 | 60,921,409.56 | 2.51 |
| 58 | 600036 | 招商银行 | 60,649,051.88 | 2.50 |
| 59 | 000963 | 华东医药 | 60,580,761.11 | 2.50 |
| 60 | 601636 | 旗滨集团 | 60,329,118.02 | 2.49 |
| 61 | 603658 | 安图生物 | 60,223,194.11 | 2.48 |
| 62 | 600418 | 江淮汽车 | 60,035,299.08 | 2.48 |
| 63 | 002123 | 梦网荣信 | 59,514,447.22 | 2.46 |
| 64 | 000418 | 小天鹅A | 59,117,840.87 | 2.44 |
| 65 | 002241 | 歌尔股份 | 58,897,478.06 | 2.43 |
| 66 | 603899 | 晨光文具 | 58,773,249.42 | 2.42 |
| 67 | 002434 | 万里扬 | 58,490,795.37 | 2.41 |
| 68 | 600711 | 盛屯矿业 | 57,984,698.67 | 2.39 |
| 69 | 300144 | 宋城演艺 | 57,979,757.55 | 2.39 |
| 70 | 600197 | 伊力特 | 57,436,407.99 | 2.37 |
| 71 | 600310 | 桂东电力 | 57,050,041.80 | 2.35 |
| 72 | 601198 | 东兴证券 | 56,882,031.00 | 2.35 |
| 73 | 002159 | 三特索道 | 56,808,277.81 | 2.34 |
| 74 | 002405 | 四维图新 | 56,700,479.32 | 2.34 |
| 75 | 600960 | 渤海活塞 | 56,264,107.12 | 2.32 |

| | | | | |
|----|--------|------|---------------|------|
| 76 | 601689 | 拓普集团 | 55,079,943.45 | 2.27 |
| 77 | 002081 | 金螳螂 | 54,984,942.10 | 2.27 |
| 78 | 002458 | 益生股份 | 54,544,476.45 | 2.25 |
| 79 | 300203 | 聚光科技 | 54,361,784.14 | 2.24 |
| 80 | 601595 | 上海电影 | 54,180,329.36 | 2.24 |
| 81 | 002304 | 洋河股份 | 53,661,182.17 | 2.21 |
| 82 | 002041 | 登海种业 | 53,506,894.53 | 2.21 |
| 83 | 002716 | 金贵银业 | 53,366,304.99 | 2.20 |
| 84 | 600885 | 宏发股份 | 51,695,424.97 | 2.13 |
| 85 | 600136 | 当代明诚 | 51,670,821.00 | 2.13 |
| 86 | 000596 | 古井贡酒 | 51,472,382.86 | 2.12 |
| 87 | 000960 | 锡业股份 | 51,314,880.26 | 2.12 |
| 88 | 002262 | 恩华药业 | 50,885,925.24 | 2.10 |
| 89 | 002234 | 民和股份 | 50,086,574.55 | 2.07 |
| 90 | 002407 | 多氟多 | 49,748,797.94 | 2.05 |
| 91 | 002425 | 凯撒文化 | 49,428,705.82 | 2.04 |
| 92 | 002737 | 葵花药业 | 48,884,019.17 | 2.02 |
| 93 | 600782 | 新钢股份 | 48,714,858.69 | 2.01 |

8.4.2 累计卖出金额超出期初基金资产净值2%或前20名的股票明细

金额单位：人民币元

| 序号 | 股票代码 | 股票名称 | 本期累计卖出金额 | 占期初基金资产净值比例 (%) |
|----|--------|------|----------------|-----------------|
| 1 | 002108 | 沧州明珠 | 221,245,948.36 | 9.13 |
| 2 | 000858 | 五粮液 | 187,262,184.54 | 7.73 |
| 3 | 600519 | 贵州茅台 | 183,167,828.68 | 7.56 |
| 4 | 600060 | 海信电器 | 160,082,583.56 | 6.60 |
| 5 | 002466 | 天齐锂业 | 155,372,102.76 | 6.41 |
| 6 | 000426 | 兴业矿业 | 155,253,589.74 | 6.41 |
| 7 | 600048 | 保利地产 | 153,756,833.52 | 6.34 |
| 8 | 002669 | 康达新材 | 144,523,706.91 | 5.96 |

| | | | | |
|----|--------|------|----------------|------|
| 9 | 300316 | 晶盛机电 | 138,002,927.84 | 5.69 |
| 10 | 600547 | 山东黄金 | 131,357,594.12 | 5.42 |
| 11 | 002462 | 嘉事堂 | 127,963,444.03 | 5.28 |
| 12 | 300431 | 暴风集团 | 118,967,393.71 | 4.91 |
| 13 | 601607 | 上海医药 | 118,287,540.60 | 4.88 |
| 14 | 000983 | 西山煤电 | 114,023,640.29 | 4.70 |
| 15 | 002456 | 欧菲光 | 112,562,817.05 | 4.64 |
| 16 | 002235 | 安妮股份 | 108,658,610.57 | 4.48 |
| 17 | 300324 | 旋极信息 | 106,679,948.07 | 4.40 |
| 18 | 600079 | 人福医药 | 103,224,953.26 | 4.26 |
| 19 | 600136 | 当代明诚 | 102,071,711.04 | 4.21 |
| 20 | 603818 | 曲美家居 | 101,672,514.75 | 4.19 |
| 21 | 300059 | 东方财富 | 101,392,616.90 | 4.18 |
| 22 | 002494 | 华斯股份 | 96,816,190.86 | 3.99 |
| 23 | 300113 | 顺网科技 | 96,227,214.69 | 3.97 |
| 24 | 300373 | 扬杰科技 | 94,972,155.52 | 3.92 |
| 25 | 002714 | 牧原股份 | 93,068,011.46 | 3.84 |
| 26 | 300031 | 宝通科技 | 92,441,775.81 | 3.81 |
| 27 | 603001 | 奥康国际 | 91,687,392.34 | 3.78 |
| 28 | 600699 | 均胜电子 | 89,825,757.13 | 3.71 |
| 29 | 601009 | 南京银行 | 88,325,215.94 | 3.64 |
| 30 | 002464 | 金利科技 | 86,759,526.57 | 3.58 |
| 31 | 300171 | 东富龙 | 85,749,546.13 | 3.54 |
| 32 | 600309 | 万华化学 | 85,469,537.91 | 3.53 |
| 33 | 600489 | 中金黄金 | 83,209,383.10 | 3.43 |
| 34 | 300033 | 同花顺 | 82,728,711.25 | 3.41 |
| 35 | 000937 | 冀中能源 | 81,670,966.07 | 3.37 |
| 36 | 601166 | 兴业银行 | 78,396,203.76 | 3.23 |
| 37 | 002407 | 多氟多 | 77,689,372.28 | 3.21 |
| 38 | 300159 | 新研股份 | 77,416,003.11 | 3.19 |
| 39 | 002712 | 思美传媒 | 77,395,215.27 | 3.19 |

| | | | | |
|----|--------|------|---------------|------|
| 40 | 300054 | 鼎龙股份 | 76,750,185.72 | 3.17 |
| 41 | 000802 | 北京文化 | 76,127,628.62 | 3.14 |
| 42 | 603658 | 安图生物 | 74,657,646.38 | 3.08 |
| 43 | 600054 | 黄山旅游 | 74,496,459.23 | 3.07 |
| 44 | 002142 | 宁波银行 | 72,508,826.44 | 2.99 |
| 45 | 601211 | 国泰君安 | 71,616,650.89 | 2.95 |
| 46 | 600587 | 新华医疗 | 70,110,852.35 | 2.89 |
| 47 | 300498 | 温氏股份 | 69,864,445.25 | 2.88 |
| 48 | 600276 | 恒瑞医药 | 68,230,332.75 | 2.81 |
| 49 | 601225 | 陕西煤业 | 67,389,617.07 | 2.78 |
| 50 | 300073 | 当升科技 | 66,994,218.67 | 2.76 |
| 51 | 002094 | 青岛金王 | 66,341,536.30 | 2.74 |
| 52 | 002127 | 南极电商 | 64,954,308.44 | 2.68 |
| 53 | 600104 | 上汽集团 | 64,902,709.86 | 2.68 |
| 54 | 600711 | 盛屯矿业 | 64,775,760.48 | 2.67 |
| 55 | 000333 | 美的集团 | 63,934,098.32 | 2.64 |
| 56 | 300363 | 博腾股份 | 63,458,935.60 | 2.62 |
| 57 | 000960 | 锡业股份 | 62,544,697.80 | 2.58 |
| 58 | 002716 | 金贵银业 | 62,439,683.75 | 2.58 |
| 59 | 000596 | 古井贡酒 | 62,423,477.69 | 2.58 |
| 60 | 002113 | 天润数娱 | 62,190,043.48 | 2.57 |
| 61 | 001979 | 招商蛇口 | 61,730,902.38 | 2.55 |
| 62 | 300377 | 赢时胜 | 61,226,998.85 | 2.53 |
| 63 | 603799 | 华友钴业 | 61,023,706.67 | 2.52 |
| 64 | 603899 | 晨光文具 | 60,516,409.95 | 2.50 |
| 65 | 300144 | 宋城演艺 | 60,454,179.32 | 2.49 |
| 66 | 601198 | 东兴证券 | 60,220,322.49 | 2.48 |
| 67 | 601595 | 上海电影 | 60,196,995.50 | 2.48 |
| 68 | 600036 | 招商银行 | 59,451,766.97 | 2.45 |
| 69 | 300078 | 思创医惠 | 59,324,905.34 | 2.45 |
| 70 | 002405 | 四维图新 | 58,971,371.47 | 2.43 |

| | | | | |
|----|--------|-------|---------------|------|
| 71 | 000418 | 小天鹅 A | 58,967,824.98 | 2.43 |
| 72 | 600305 | 恒顺醋业 | 58,540,892.28 | 2.42 |
| 73 | 002304 | 洋河股份 | 58,367,452.47 | 2.41 |
| 74 | 000963 | 华东医药 | 57,682,012.07 | 2.38 |
| 75 | 002241 | 歌尔股份 | 56,579,053.36 | 2.33 |
| 76 | 600418 | 江淮汽车 | 56,472,112.18 | 2.33 |
| 77 | 002458 | 益生股份 | 56,221,166.22 | 2.32 |
| 78 | 600155 | 宝硕股份 | 56,014,577.38 | 2.31 |
| 79 | 002081 | 金螳螂 | 55,910,022.60 | 2.31 |
| 80 | 002452 | 长高集团 | 55,795,212.14 | 2.30 |
| 81 | 300101 | 振芯科技 | 55,742,903.59 | 2.30 |
| 82 | 600197 | 伊力特 | 55,411,594.77 | 2.29 |
| 83 | 600960 | 渤海活塞 | 55,087,202.01 | 2.27 |
| 84 | 601336 | 新华保险 | 54,722,554.41 | 2.26 |
| 85 | 601636 | 旗滨集团 | 54,665,109.44 | 2.26 |
| 86 | 600419 | 天润乳业 | 54,085,852.53 | 2.23 |
| 87 | 002460 | 赣锋锂业 | 53,591,255.31 | 2.21 |
| 88 | 002041 | 登海种业 | 52,869,131.28 | 2.18 |
| 89 | 600146 | 商赢环球 | 52,379,848.97 | 2.16 |
| 90 | 000651 | 格力电器 | 50,748,926.54 | 2.09 |
| 91 | 002668 | 奥马电器 | 50,739,967.33 | 2.09 |
| 92 | 600782 | 新钢股份 | 50,397,929.75 | 2.08 |
| 93 | 601689 | 拓普集团 | 50,295,714.77 | 2.08 |
| 94 | 002234 | 民和股份 | 49,539,924.32 | 2.04 |
| 95 | 002624 | 完美世界 | 49,213,302.74 | 2.03 |

8.4.3 买入股票的成本总额及卖出股票的收入总额

金额单位：人民币元

| | |
|--------------|-------------------|
| 买入股票成本（成交）总额 | 12,764,423,729.85 |
| 卖出股票收入（成交）总额 | 12,805,283,100.61 |

8.5 期末按债券品种分类的债券投资组合

本基金本报告期末未持有债券。

8.6 期末按公允价值占基金资产净值比例大小排序的前五名债券投资明细

本基金本报告期末未持有债券。

8.7 期末按公允价值占基金资产净值比例大小排序的前十名资产支持证券投资明细

本基金本报告期末未持有资产支持证券。

8.8 报告期末按公允价值占基金资产净值比例大小排序的前五名贵金属投资明细

本基金本报告期末未持有贵金属。

8.9 期末按公允价值占基金资产净值比例大小排序的前五名权证投资明细

本基金本报告期末未持有权证。

8.10 报告期末本基金投资的股指期货交易情况说明

8.10.1 报告期末本基金投资的股指期货持仓和损益明细

本基金本报告期末未投资股指期货。

8.10.2 本基金投资股指期货的投资政策

本基金投资股指期货将根据风险管理的原则，主要选择流动性好、交易活跃的股指期货合约。本基金力争利用股指期货的杠杆作用，降低股票仓位频繁调整的交易成本。

8.11 报告期末本基金投资的国债期货交易情况说明

8.11.1 本期国债期货投资政策

国债期货不属于本基金的投资范围，故此项不适用。

8.11.2 报告期末本基金投资的国债期货持仓和损益明细

国债期货不属于本基金的投资范围，故此项不适用。

8.11.3 本期国债期货投资评价

国债期货不属于本基金的投资范围，故此项不适用。

8.12 投资组合报告附注

8.12.1

本基金投资的前十名证券的发行主体本报告期内没有被监管部门立案调查，或在报告编制日前一年内受到公开谴责、处罚的情形。

8.12.2

本基金投资的前十名股票中，没有投资于超出基金合同规定备选库之外的股票。

8.12.3 期末其他各项资产构成

单位：人民币元

| 序号 | 名称 | 金额 |
|----|---------|--------------|
| 1 | 存出保证金 | 3,599,426.11 |
| 2 | 应收证券清算款 | — |
| 3 | 应收股利 | — |
| 4 | 应收利息 | 97,936.68 |
| 5 | 应收申购款 | 31,493.67 |
| 6 | 其他应收款 | — |
| 7 | 待摊费用 | — |
| 8 | 其他 | — |
| 9 | 合计 | 3,728,856.46 |

8.12.4 期末持有的处于转股期的可转换债券明细

注：本基金本报告期末未持有处于转股期的可转换债券。

8.12.5 期末前十名股票中存在流通受限情况的说明

金额单位：人民币元

| 序号 | 股票代码 | 股票名称 | 流通受限部分的公允价值 | 占基金资产净值比例 (%) | 流通受限情况说明 |
|----|--------|------|---------------|---------------|----------|
| 1 | 002159 | 三特索道 | 57,600,000.00 | 3.24 | 停牌 |

8.12.6 投资组合报告附注的其他文字描述部分

本报告中因四舍五入原因，投资组合报告中市值占总资产或净资产比例的分项之和与合计可能存在尾差。

§ 9 基金份额持有人信息

9.1 期末基金份额持有人户数及持有人结构

份额单位：份

| 份额 级别 | 持有人户数 (户) | 户均持有的 基金份额 | 持有人结构 | | | |
|------------------|--------------|---------------|------------------|----------------|----------------|----------------|
| | | | 机构投资者 | | 个人投资者 | |
| | | | 持有 份额 | 占总份 额 比例 | 持有 份额 | 占总份 额 比例 |
| 中欧行业成长混合 (LOF) A | 12,912 | 139,593.46 | 1,589,849,751.98 | 88.21% | 212,581,053.29 | 11.79% |
| 中欧行业成长混合 (LOF) E | 48 | 18,751.55 | 143,112.02 | 15.90% | 756,962.61 | 84.10% |
| 合计 | 12,960 | 139,145.90 | 1,589,992,864.00 | 88.17% | 213,338,015.90 | 11.83% |

9.2 期末上市基金前十名持有人

| 序号 | 持有人名称 | 持有份额 (份) | 占上市总份额比例 |
|----|-------|------------|----------|
| 1 | 孙晓东 | 847,859.00 | 9.76% |
| 2 | 程佳 | 500,000.00 | 5.75% |
| 3 | 华燕 | 494,746.00 | 5.69% |
| 4 | 陈燕 | 399,900.00 | 4.60% |
| 5 | 王惠川 | 392,200.00 | 4.51% |
| 6 | 宋远松 | 356,961.00 | 4.11% |
| 7 | 李海云 | 338,500.00 | 3.90% |
| 8 | 司家民 | 300,015.00 | 3.45% |
| 9 | 侯蓉 | 272,271.00 | 3.13% |
| 10 | 张庆明 | 197,100.00 | 2.27% |

注：以上均为中欧行业成长混合 (LOF) A的场内持有人

9.3 期末基金管理人的从业人员持有本基金的情况

| 项目 | 份额级别 | 持有份额总数 (份) | 占基金总份额比例 |
|------------------|------------------|------------|----------|
| 基金管理人所有从业人员持有本基金 | 中欧行业成长混合 (LOF) A | 0.00 | 0.00% |
| | 中欧行业成长混合 (LOF) E | 55,704.96 | 6.19% |
| | 合计 | 55,704.96 | 0.00% |

注：截至本报告期末，基金管理人的从业人员持有本基金份额实际比例为0.0031%。上表中的份额占比是经过四舍五入的结果。

9.4 期末基金管理人的从业人员持有本开放式基金份额总量区间情况

| 项目 | 份额级别 | 持有基金份额总量的数量区间 (万份) |
|--------------------------------|------------------|--------------------|
| 本公司高级管理人员、基金投资和研究部门负责人持有本开放式基金 | 中欧行业成长混合 (LOF) A | 0 |
| | 中欧行业成长混合 (LOF) E | 0 |
| | 合计 | 0 |
| 本基金基金经理持有本开放式基金 | 中欧行业成长混合 (LOF) A | 0 |
| | 中欧行业成长混合 (LOF) E | 0 |
| | 合计 | 0 |

§ 10 开放式基金份额变动

单位：份

| | 中欧行业成长混合 (LOF) A | 中欧行业成长混合 (LOF) E |
|-----------------------------|------------------|------------------|
| 基金合同生效日(2015年01月30日) 基金份额总额 | 3,014,644,105.55 | — |
| 本报告期期初基金份额总额 | 1,984,269,374.30 | 765,569.36 |

| | | |
|---------------|------------------|---------------|
| 本报告期基金总申购份额 | 1,838,121,582.72 | 20,812,305.35 |
| 减：本报告期基金总赎回份额 | 2,019,960,151.75 | 20,677,800.08 |
| 本报告期基金拆分变动份额 | — | — |
| 本报告期期末基金份额总额 | 1,802,430,805.27 | 900,074.63 |

注：总申购份额含红利再投、转换入份额，总赎回份额含转换出份额。

§ 11 重大事件揭示

11.1 基金份额持有人大会决议

本报告期内无基金份额持有人大会决议。

11.2 基金管理人、基金托管人的专门基金托管部门的重大人事变动

11.2.1 基金管理人的重大人事变动

本报告期内，基金管理人于2016年5月7日发布公告，卞玺云女士自2016年5月7日起担任中欧基金管理有限公司督察长职务。相关变更事项已按规定向中国基金业协会办理相关手续并向中国证监会和上海证监局报告。

11.2.2 基金托管人的专门基金托管部门的重大人事变动

本报告期内，本基金托管人的专门基金托管部门未发生重大人事变动。

11.3 涉及基金管理人、基金财产、基金托管业务的诉讼

报告期内无涉及本基金管理人、基金财产、基金托管业务的诉讼事项。

11.4 基金投资策略的改变

报告期内本基金投资策略未发生改变。

11.5 为基金进行审计的会计师事务所情况

本基金自合同生效日起聘请普华永道会计师事务所（特殊普通合伙）为本基金提供审计服务。报告期内本基金未改聘会计师事务所。本年度应支付给所聘任的会计师事务所审计费用为100,000.00元人民币。

11.6 管理人、托管人及其高级管理人员受稽查或处罚等情况

报告期内本基金管理人、基金托管人及其高级管理人员未受监管部门的稽查或处罚。

11.7 基金租用证券公司交易单元的有关情况

11.7.1 基金租用证券公司交易单元进行股票投资及佣金支付情况

金额单位：人民币元

| 券商名称 | 交易单元数量 | 股票交易 | | 应支付该券商的佣金 | | 备注 |
|----------|--------|------------------|-------------|--------------|------------|----|
| | | 成交金额 | 占当期股票成交总额比例 | 佣金 | 占当期佣金总量的比例 | |
| 中金公司 | 1 | 5,430,432,659.37 | 21.24% | 5,057,376.30 | 21.24% | |
| 长江证券 | 1 | 4,194,364,386.34 | 16.40% | 3,906,224.53 | 16.40% | |
| 招商证券 | 1 | 2,700,102,797.82 | 10.56% | 2,514,607.89 | 10.56% | |
| 方正证券 | 1 | 2,441,166,593.25 | 9.55% | 2,273,463.85 | 9.55% | |
| 长城证券 | 1 | 2,148,182,818.61 | 8.40% | 2,000,600.68 | 8.40% | |
| 安信证券 | 1 | 1,963,105,401.98 | 7.68% | 1,828,240.36 | 7.68% | |
| 国都证券 | 1 | 1,543,405,088.78 | 6.04% | 1,437,376.98 | 6.04% | |
| 国泰君安 | 1 | 1,375,662,260.60 | 5.38% | 1,281,165.57 | 5.38% | |
| 东方证券 | 1 | 1,257,204,471.42 | 4.92% | 1,170,832.52 | 4.92% | |
| 华泰证券 | 1 | 1,043,880,753.00 | 4.08% | 972,166.94 | 4.08% | |
| 中信证券 | 2 | 668,210,677.99 | 2.61% | 622,303.21 | 2.61% | |
| 民生证券 | 1 | 454,350,077.33 | 1.78% | 423,137.00 | 1.78% | |
| 国金证券 | 1 | 349,638,843.97 | 1.37% | 325,619.59 | 1.37% | |
| 申银万国 | 1 | | — | — | — | |
| 申万宏源西部证券 | 1 | | — | — | — | |

注：1、根据中国证监会的有关规定，我司在综合考量证券经营机构的财务状况、经营状况、研究能力的基础上，选择基金专用交易席位，并由公司董事会授权管理层批准。

2、本报告期内，本基金无新增或减少租用证券公司交易单元的情况。

11.7.2 基金租用证券公司交易单元进行其他证券投资的情况

金额单位：人民币元

| 券商名称 | 债券交易 | | 债券回购交易 | | 权证交易 | |
|------|------|-------|--------|--------|------|-------|
| | 成交金额 | 占当期债券 | 成交金额 | 占当期债券回 | 成交金额 | 占当期权证 |
| | | | | | | |

中欧行业成长混合型证券投资基金 (LOF) 2016年年度报告摘要

| | | 成交总额比例 | | 购 成交总额比例 | | 成交总额比例 |
|--------------|--|--------|--------------------|-------------|--|--------|
| 中金公司 | | — | | — | | — |
| 长江证券 | | — | | — | | — |
| 招商证券 | | — | 278,400,00 0.00 | 32.66% | | — |
| 方正证券 | | — | | — | | — |
| 长城证券 | | — | 311,000,00 0.00 | 36.49% | | — |
| 安信证券 | | — | | — | | — |
| 国都证券 | | — | | — | | — |
| 国泰君安 | | — | | — | | — |
| 东方证券 | | — | | — | | — |
| 华泰证券 | | — | 263,000,00 0.00 | 30.85% | | — |
| 中信证券 | | — | | — | | — |
| 民生证券 | | — | | — | | — |
| 国金证券 | | — | | — | | — |
| 申银万国 | | — | | — | | — |
| 申万宏源西部 证券 | | — | | — | | — |

中欧基金管理有限公司
二〇一七年三月三十一日