

中融新优势灵活配置混合型证券投资基金2016年年度报告

2016年12月31日

基金管理人：中融基金管理有限公司

基金托管人：南京银行股份有限公司

送出日期：2017年03月31日

§ 1 重要提示及目录

1.1 重要提示

基金管理人的董事会、董事保证本报告所载资料不存在虚假记载、误导性陈述或重大遗漏，并对其内容的真实性、准确性和完整性承担个别及连带的法律责任。本年度报告已经全体独立董事签字同意，并由董事长签发。

基金托管人南京银行股份有限公司根据本基金合同规定，于2017年3月28日复核了本报告中的财务指标、净值表现、利润分配情况、财务会计报告、投资组合报告等内容，保证复核内容不存在虚假记载、误导性陈述或者重大遗漏。

基金管理人承诺以诚实信用、勤勉尽责的原则管理和运用基金资产，但不保证基金一定盈利。

基金的过往业绩并不代表其未来表现。投资有风险，投资者在作出投资决策前应仔细阅读本基金的招募说明书及其更新。

本报告中的财务资料经审计，上会会计师事务所（特殊普通合伙）为本基金出具了无保留意见的审计报告，请投资者注意阅读。

本报告期自2016年1月1日起至2016年12月31日止。

1.2 目录

§1 重要提示及目录	2
1.1 重要提示	2
1.2 目录	3
§2 基金简介	5
2.1 基金基本情况	5
2.2 基金产品说明	5
2.3 基金管理人和基金托管人	6
2.4 信息披露方式	6
2.5 其他相关资料	6
§3 主要财务指标、基金净值表现及利润分配情况	6
3.1 主要会计数据和财务指标	6
3.2 基金净值表现	8
§4 管理人报告	10
4.1 基金管理人及基金经理情况	10
4.2 管理人对报告期内本基金运作遵规守信情况的说明	12
4.3 管理人对报告期内公平交易情况的专项说明	13
4.4 管理人对报告期内基金的投资策略和业绩表现说明	13
4.5 管理人对宏观经济、证券市场及行业走势的简要展望	14
4.6 管理人内部有关本基金的监察稽核工作情况	14
4.7 管理人对报告期内基金估值程序等事项的说明	15
4.8 管理人对报告期内基金利润分配情况的说明	15
§5 托管人报告	16
5.1 报告期内本基金托管人遵规守信情况声明	16
5.2 托管人对报告期内本基金投资运作遵规守信、净值计算、利润分配等情况的说明	16
5.3 托管人对本年度报告中财务信息等内容的真实、准确和完整发表意见	16
§6 审计报告	16
6.1 审计报告基本信息	16
6.2 审计报告的基本内容	16
§7 年度财务报表	18
7.1 资产负债表	18
7.2 利润表	19
7.3 所有者权益（基金净值）变动表	21
7.4 报表附注	22
§8 投资组合报告	47
8.1 期末基金资产组合情况	47
8.2.1 报告期末按行业分类的境内股票投资组合	47
8.3 期末按公允价值占基金资产净值比例大小排序的所有股票投资明细	48
8.4 报告期内股票投资组合的重大变动	49
8.5 期末按债券品种分类的债券投资组合	51
8.6 期末按公允价值占基金资产净值比例大小排序的前五名债券投资明细	51
8.7 期末按公允价值占基金资产净值比例大小排序的所有资产支持证券投资明细	52
8.8 报告期末按公允价值占基金资产净值比例大小排序的前五名贵金属投资明细	52
8.9 期末按公允价值占基金资产净值比例大小排序的前五名权证投资明细	52
8.10 报告期末本基金投资的股指期货交易情况说明	52
8.11 报告期末本基金投资的国债期货交易情况说明	52
8.12 投资组合报告附注	52
§9 基金份额持有人信息	53
9.1 期末基金份额持有人户数及持有人结构	53
9.2 期末基金管理人的从业人员持有本基金的情况	54
9.3 期末基金管理人的从业人员持有本开放式基金份额总量区间情况	54

§10 开放式基金份额变动.....	54
§11 重大事件揭示.....	54
11.1 基金份额持有人大会决议.....	54
11.2 基金管理人、基金托管人的专门基金托管部门的重大人事变动.....	55
11.3 涉及基金管理人、基金财产、基金托管业务的诉讼.....	55
11.4 基金投资策略的改变.....	55
11.5 为基金进行审计的会计师事务所情况.....	55
11.6 管理人、托管人及其高级管理人员受稽查或处罚等情况.....	56
11.7 基金租用证券公司交易单元的有关情况.....	56
11.8 其他重大事件.....	57
§12 影响投资者决策的其他重要信息.....	65
§13 备查文件目录.....	65
13.1 备查文件目录.....	65
13.2 存放地点.....	65
13.3 查阅方式.....	65

§ 2 基金简介

2.1 基金基本情况

基金名称	中融新优势灵活配置混合型证券投资基金	
基金简称	中融新优势混合	
基金主代码	001389	
基金运作方式	契约型、开放式	
基金合同生效日	2015年10月20日	
基金管理人	中融基金管理有限公司	
基金托管人	南京银行股份有限公司	
报告期末基金份额总额	490,229,738.14份	
基金合同存续期	不定期	
下属分级基金的基金简称	中融新优势混合A	中融新优势混合C
下属分级基金的交易代码	001389	001390
报告期末下属分级基金的份 额总额	477,883,370.08份	12,346,368.06份

2.2 基金产品说明

投资目标	本基金通过对股票、债券等金融资产的动态灵活配置，捕捉互联网向技术实体经济与金融各领域渗透的过程中，体现出的新的竞争优势。在合理控制风险并保持良好流动性的前提下，力争实现基金资产的长期稳定增值，力求为投资者获取超额回报。
投资策略	<ol style="list-style-type: none"> 1. 大类资产配置 2. 股票投资策略 3. 债券投资策略 4. 股指期货投资策略 5. 中小企业私募债券投资策略 6. 资产支持证券投资策略 7. 国债期货投资策略
业绩比较基准	沪深300指数收益率×55%+上证国债指数收益率×45%
风险收益特征	本基金为混合型基金，预期风险和预期收益高于债券

	型基金和货币市场基金，但低于股票型基金，属于证券投资基金中的中高风险和中高预期收益产品。
--	--

2.3 基金管理人和基金托管人

项目		基金管理人	基金托管人
名称		中融基金管理有限公司	南京银行股份有限公司
信息披露负责人	姓名	裴芸	王峰
	联系电话	85003300	021-24198808
	电子邮箱	peiyun@zrfunds.com.cn	njtg@njcvtg.com
客户服务电话		400-160-6000; 010-85003210	95302
传真		010-85003386	021-54662130
注册地址		深圳市福田区莲花街道益田路6009号新世界中心29层	南京市中山路288号
办公地址		北京市东城区建国门内大街28号民生金融中心A座7层	上海市徐家汇路518号
邮政编码		100005	200025
法定代表人		王瑶	林复

2.4 信息披露方式

本基金选定的信息披露报纸名称	证券日报
登载基金年度报告正文的管理人互联网网址	http://www.zrfunds.com.cn/
基金年度报告备置地点	基金管理人及基金托管人住所

2.5 其他相关资料

项目	名称	办公地址
会计师事务所	上会会计师事务所（特殊普通合伙）	上海市静安区威海路755号文新报业大厦20楼
注册登记机构	中融基金管理有限公司	北京市东城区建国门内大街28号民生金融中心A座7层

§ 3 主要财务指标、基金净值表现及利润分配情况

3.1 主要会计数据和财务指标

金额单位：人民币元

3.1.1 期间数据和指标	中融新优势混合A	
	2016年	2015年10月20日-2015年12月31日
本期已实现收益	1,301,274.35	229,085.12
本期利润	437,941.72	349,181.19
加权平均基金份额本期利润	0.0029	0.0071
本期加权平均净值利润率	0.27%	0.71%
本期基金份额净值增长率	5.76%	0.70%
3.1.2 期末数据和指标	2016年末	2015年末
期末可供分配利润	28,690,785.66	229,085.12
期末可供分配基金份额利润	0.0600	0.0046
期末基金资产净值	509,158,787.15	49,821,908.66
期末基金份额净值	1.065	1.007
3.1.3 累计期末指标	2016年末	2015年末
基金份额累计净值增长率	6.50%	0.70%

3.1.4 期间数据和指标	中融新优势混合C	
	2016年	2015年10月20日-2015年12月31日
本期已实现收益	1,643,782.51	1,061,335.51
本期利润	865,769.96	1,767,699.80
加权平均基金份额本期利润	0.0195	0.0061
本期加权平均净值利润率	1.92%	0.61%
本期基金份额净值增长率	2.29%	0.60%
3.1.5 期末数据和指标	2016年末	2015年末
期末可供分配利润	292,508.21	1,061,335.51
期末可供分配基金份额利润	0.0237	0.0036
期末基金资产净值	12,708,576.79	293,209,102.56
期末基金份额净值	1.029	1.006
3.1.6 累计期末指标	2016年末	2015年末

基金份额累计净值增长率	2.90%	0.60%
-------------	-------	-------

注：1、所述基金业绩指标不包括持有人认购或交易基金的各项费用，计入费用后实际收益水平要低于所列数字；

2、本期已实现收益指基金本期利息收入、投资收益、其他收入（不含公允价值变动收益）扣除相关费用后的余额，本期利润为本期已实现收益加上本期公允价值变动收益；

3、期末可供分配利润为期末资产负债表中未分配利润与未分配利润中已实现部分的孰低数；

3.2 基金净值表现

3.2.1 基金份额净值增长率及其与同期业绩比较基准收益率的比较

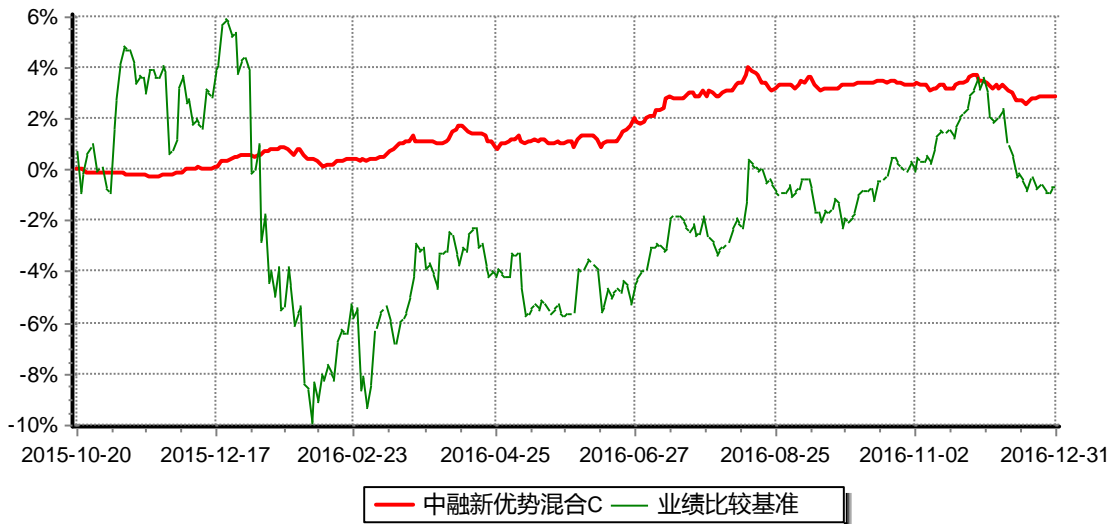
阶段 (中融新优势混合A)	份额净值增长率①	份额净值增长率标准差②	业绩比较基准收益率③	业绩比较基准收益率标准差④	①-③	②-④
过去三个月	-0.28%	0.09%	1.01%	0.40%	-1.29%	-0.31%
过去六个月	3.90%	0.25%	3.40%	0.42%	0.50%	-0.17%
过去一年	5.76%	0.20%	-4.38%	0.77%	10.14%	-0.57%
自基金合同生效日起至今（2015年10月20日-2016年12月31日）	6.50%	0.18%	-0.69%	0.80%	7.19%	-0.62%

阶段 (中融新优势混合C)	份额净值增长率①	份额净值增长率标准差②	业绩比较基准收益率③	业绩比较基准收益率标准差④	①-③	②-④
过去三个月	-0.39%	0.09%	1.01%	0.40%	-1.40%	-0.31%
过去六个月	0.98%	0.11%	3.40%	0.42%	-2.42%	-0.31%
过去一年	2.29%	0.11%	-4.38%	0.77%	6.67%	-0.66%
自基金合同生效日起至今（2015年10月20日-2016年12月31日）	2.90%	0.10%	-0.69%	0.80%	3.59%	-0.70%

3.2.2 自基金合同生效以来基金份额累计净值增长率变动及其与同期业绩比较基准收益率变动的比较



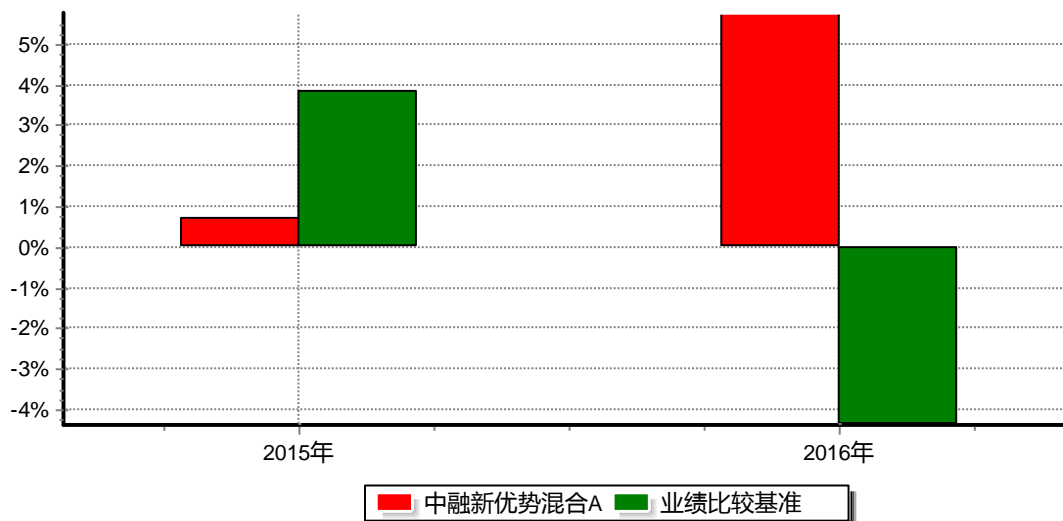
图：中融新优势混合A累计净值增长率与同期业绩比较基准收益率的历史走势对比图（2015年10月20日至2016年12月31日）



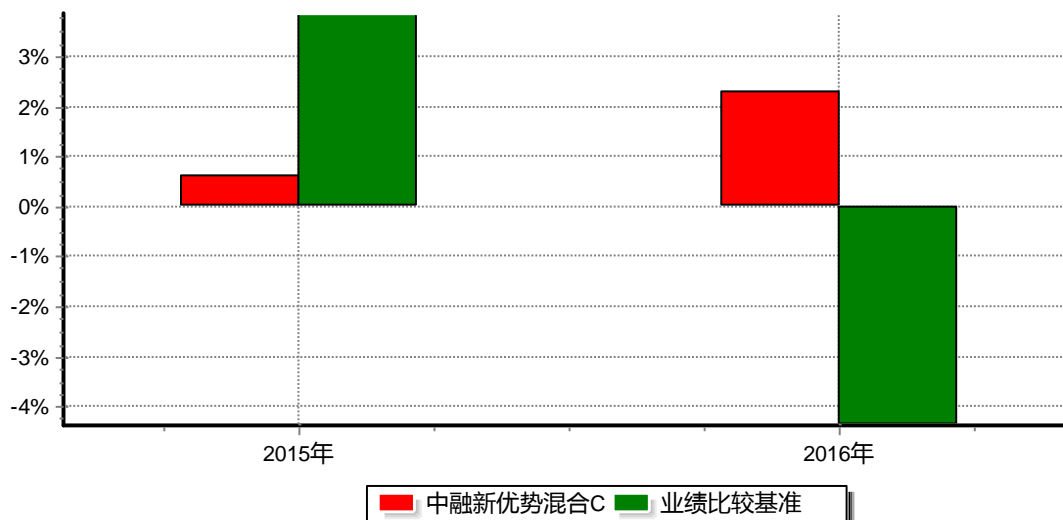
图：中融新优势混合C累计净值增长率与同期业绩比较基准收益率的历史走势对比图（2015年10月20日至2016年12月31日）

注：按照合同和招募说明书的约定，本基金自合同生效日起6个月内为建仓期，建仓期结束时本基金的各项资产配置比例符合基金合同的有关约定。

3.2.3 自基金合同生效以来基金每年净值增长率及其与同期业绩比较基准收益率的比较



注：2015年为实际存续期2015年10月20日（基金合同生效日）至2015年12月31日



注：2015年为实际存续期2015年10月20日（基金合同生效日）至2015年12月31日

3.3 过去三年基金的利润分配情况

本基金于2016年度、2015年度均未进行利润分配。

§ 4 管理人报告

4.1 基金管理人及基金经理情况

4.1.1 基金管理人及其管理基金的经验

本基金管理人为中融基金管理有限公司，成立于2013年5月31日，由中融国际信托有限公司与上海融晟投资有限公司共同出资，注册资金7.5亿元人民币。

截止2016年12月31日，中融基金管理有限公司共管理29只基金，包括中融增鑫一年定期开放债券型证券投资基金、中融货币市场基金、中融国企改革灵活配置混合型证券投资基金、中融融安保本混合型证券投资基金、中融国证钢铁行业指数分级证券投资基金、中融中证煤炭指数分级证券投资基金、中融中证银行指数分级证券投资基金、中融中证一带一路主题指数分级证券投资基金、中融新机遇灵活配置混合型证券投资基金、中融新经济灵活配置混合型证券投资基金、中融新优势灵活配置混合型证券投资基金、中融新动力灵活配置混合型证券投资基金、中融稳健添利债券型证券投资基金、中融融安二号保本混合型证券投资基金、中融日日盈交易型货币市场基金、中融产业升级灵活配置混合型证券投资基金、中融融丰纯债债券型证券投资基金、中融融裕双利债券型证券投资基金、中融竞争优势股票型证券投资基金、中融融信双盈债券型证券投资基金、中融强国制造灵活配置混合型证券投资基金、中融现金增利货币市场基金、中融上海清算所银行间3-5年中高等级信用债指数发起式证券投资基金、中融上海清算所银行间1-3年高等级信用债指数发起式证券投资基金、中融鑫回报灵活配置混合型证券投资基金、中融上海清算所银行间0-1年中高等级信用债指数发起式证券投资基金、中融上海清算所银行间1-3年中高等级信用债指数发起式证券投资基金、中融恒泰纯债债券型证券投资基金、中融量化多因子混合型发起式证券投资基金。

4.1.2 基金经理（或基金经理小组）及基金经理助理简介

姓名	职务	任本基金的基金经理（助理）期限		证券从业年限	说明
		任职日期	离任日期		
姜涛	本基金、中融新动力混合、中融新机遇混合、中融新经济混合、中融强国制造混合基金基金经理	2015年10月20日	—	6年	姜涛先生，中国国籍，毕业于上海交通大学产业经济学专业，博士研究生学历，具有基金从业资格，证券从业年限6年。2010年4月至2011年9月曾任华西证券有限公司研究所高级研究员、2011年10月至2012年12月曾任财通基金管理有限公司量化投资部投资经理。2013年1月加入中融基金管理有限公司，任权益投资部基金经理，于2015年10月至今任本基

					金基金经理。
沈潼	本基金、中融货币、中融强国制造混合、中融现金增利货币基金基金经理	2016年05月27日	—	9年	沈潼女士，中国国籍，毕业于悉尼大学会计商法专业，研究生学历，商学硕士，具有基金从业资格，证券从业年限9年。2007年7月至2014年11月曾任职于长盛基金管理有限公司，担任交易员；2014年12月加入中融基金管理有限公司，现任固收投资部基金经理，于2016年5月至今任本基金基金经理。
贾志敏	本基金的基金经理	2015年09月25日	2016年08月19日	10年	贾志敏先生，中国国籍，毕业于北京大学金融学专业，硕士研究生学历，具有基金从业资格，证券从业年限10年。2006年7月至2012年10月曾任中信银行资金资本市场部交易员；2012年10月至2014年11月曾任长盛基金管理有限公司固定收益部副总监。2014年11月加入中融基金管理有限公司，曾任本基金的基金经理。

注：（1）上述任职日期、离任日期根据本基金管理人对外披露的任免日期填写。

（2）证券从业的含义遵从行业协会《证券业从业人员资格管理办法》的相关规定。

4.2 管理人对报告期内本基金运作合规守信情况的说明

报告期内，本基金管理人严格遵循了《中华人民共和国证券法》、《中华人民共和国证券投资基金法》及其各项配套法规、《中融新优势灵活配置混合型证券投资基金基金合同》和其他相关法律法规的规定，本着诚实信用、勤勉尽责的原则管理和运用基金资产，在严格控制风险的基础上，为基金份额持有人谋求最大利益。本基金运作管理符合有关法律法规和基金合同的规定和约定，无损害基金份额持有人利益的行为。

4.3 管理人对报告期内公平交易情况的专项说明

4.3.1 公平交易制度和控制方法

公司制定了《公平交易管理制度》，按照证监会《证券投资基金管理公司公平交易制度指导意见》等法律法规的规定，从组织架构、岗位设置和业务流程、系统和制度建设、内控措施和信息披露等多方面，确保在投资管理活动中公平对待不同投资组合，杜绝不同投资组合之间进行利益输送，保护投资者合法权益。

公司公平交易管理制度要求境内上市股票、债券的一级市场申购、二级市场交易以及投资管理过程中各个相关环节符合公平交易的监管要求。各投资组合能够公平地获得投资信息、投资建议，并在投资决策委员会的制度规范下独立决策，实施投资决策时享有公平的机会。所有组合投资决策与交易执行保持隔离，任何组合必须经过公司交易部集中交易。各组合享有平等的交易权利，共享交易资源。对交易所公开竞价交易以及银行间市场交易、交易所大宗交易等非集中竞价交易制定专门的交易规则，保证各投资组合获得公平的交易机会。对于部分债券一级市场申购、非公开发行股票申购等以公司名义进行的交易，严格遵循各投资组合交易前独立确定交易要素，交易后按照价格优先、比例分配的原则对交易结果进行分配。

4.3.2 公平交易制度的执行情况

根据《证券投资基金管理公司公平交易制度指导意见》，本公司制定了《公平交易管理办法》并严格执行，公司通过建立科学、制衡的投资决策体系，加强交易分配环节的内部控制，在研究、决策、交易执行等各环节，通过制度、流程、技术手段等各方面措施确保了公平对待所管理的投资组合，保证公平交易原则的实现。

本报告期内，上述公平交易制度总体执行情况良好，不同的投资组合受到了公平对待，未发生不公平的交易事项。

4.3.3 异常交易行为的专项说明

报告期内未发现本基金存在异常交易行为。

4.4 管理人对报告期内基金的投资策略和业绩表现说明

4.4.1 报告期内基金投资策略和运作分析

2016年经济基本面整体呈现回暖态势，受基建和房地产投资增速回升等因素影响，经济数据有所改善，食品价格上涨推动通胀温和回升，同时大宗商品价格反弹带动PPI跌幅收窄，工业品价格上涨压力由上游向中游传导，带动企业盈利改善。货币政策整体宽松，M1、M2剪刀差走扩。1-11月债券收益率整体大幅下行，收益率曲线形态平坦化，中高评级债券信用利差均处于历史低位，而低评级债券信用利差仍较高，主要是受债市信用风险加速暴露影响所致。四季度货币政策更趋于稳健，央行开展14天、28天逆回购

并延长MLF期限，适度提高短期资金成本来调控债市杠杆，年末时点资金面较为紧张。债市整体调整，全年表现为先涨后跌的震荡走势。股市在年初快速下跌后逐渐企稳，钢铁、煤炭、消费、国企改革等板块时有表现，但投资者对中长期经济前景的隐忧使得市场风险偏好难以显著回升，短期内存量资金博弈格局难以得到实质性扭转，股市机会以机结构性为主。基于对市场的判断，我们在上半年积极参与债券市场，严控信用风险，通过对宏观趋势的判断，捕捉利率债波段性机会提升组合收益；权益操作方面保持谨慎，精选安全边际大、股息率高的个股，主要配置消费、资源、国企改革相关主题板块，业绩表现比较稳健。

4.4.2 报告期内基金的业绩表现

截至本报告期末中融新优势混合A份额单位净值为1.065元，C份额单位净值为1.029元；本报告期本基金A份额净值增长率为5.76%，C份额净值增长率为2.29%，业绩比较基准收益率为-4.38%。

4.5 管理人对宏观经济、证券市场及行业走势的简要展望

展望2017年，全球金融体系不确定性增强，通胀压力抬头，美联储预计至少加息二次，债市基调以防范金融风险和去杠杆为主，我们将保持稳健操作策略，严防流动性风险和信用风险；股市受流动性限制难见趋势性行情，一带一路、军工，国企混改等板块或有结构性表现，我们将在控制仓位的前提下精选个股，努力获取超额收益，提升组合表现。

4.6 管理人内部有关本基金的监察稽核工作情况

本报告期内，本基金管理人在内部监察稽核工作中，一切从合规运作、保障基金份额持有人的利益出发，由督察长领导监察稽核部及风险管理部对公司经营、基金运作及员工行为的合规性进行定期和不定期检查，推动公司内部控制机制的完善与优化，保证各项法规和管理制度的落实，发现问题及时提出建议，并跟踪改进落实情况。本报告期内，公司内部控制体系运行顺利，本基金运作没有出现违法违规行为。

本报告期内，本基金管理人内部监察稽核工作重点集中于以下几个方面：

- 1、根据基金监管法律法规的最新变化，推动公司各部门及时完善与更新制度规范和业务流程，制定、颁布和更新了一系列公司基本管理制度，确保内控制度的适时性、全面性和合法合规性，并加强内部督导，将风险意识贯穿于各岗位与各业务环节。

- 2、日常监察和专项监察相结合，通过定期检查、不定期抽查、专项监察等工作方法，加强了对基金日常业务的合规审核和合规监测，并加强了对重要业务和关键业务环节的监督检查。

- 3、规范基金销售业务，保证基金销售业务的合法合规性。公司在基金募集和持续

营销活动中，严格规范基金销售业务，按照《证券投资基金销售管理办法》及相关法规规定审查宣传推介材料，逐步落实反洗钱法律法规各项要求，并督促销售部门做好投资者教育工作。

4、规范基金投资业务，保证投资管理工作规范有序、合法合规进行。公司制定了严格规范的投资管理制度和流程机制，以投资决策委员会为最高投资决策机构，投资业务均按照管理制度和业务流程执行。

5、以外聘律师、讲座等多种方式加强合规教育与培训，促进公司合规文化的建设，及时向公司传达基金相关的法律法规；加大了对员工行为的监察稽核力度，从源头上防范合规风险，防范利益输送行为。公司自成立以来，各项业务运作正常，内部控制和风险防范措施逐步完善并积极发挥作用。我们将继续以风险控制为核心，进一步提高内部监察工作的科学性和有效性，切实保障基金的规范运作，充分保障基金份额持有人的利益。

4.7 管理人对报告期内基金估值程序等事项的说明

根据中国证监会相关规定及基金合同约定，本基金管理人应严格按照新准则、中国证监会相关规定和基金合同关于估值的约定，对基金所持有的投资品种进行估值。本基金基金托管人根据法律法规要求履行估值及净值计算的复核责任。会计师事务所在估值调整导致基金资产净值的变化在0.25%以上时对所采用的相关估值模型、假设及参数的适当性发表审核意见。定价服务机构按照商业合同约定提供定价服务。报告期内，本基金管理人严格遵守《企业会计准则》、《证券投资基金会计核算业务指引》以及中国证监会相关规定和基金合同的约定，日常估值由基金管理人与基金托管人一同进行，基金份额净值由基金管理人完成估值后，经基金托管人复核无误后由基金管理人对外公布。月末、年中和年末估值复核与基金会计账目的核对同时进行。

本基金管理人设立估值委员会，成员由高级管理人员、投资研究部门、基金运营部门、风险管理部门、法律合规部门人员组成，负责研究、指导基金估值业务。基金管理人估值委员和基金会计均具有专业胜任能力和相关工作经验。报告期内，基金经理参加估值委员会会议，但不介入基金日常估值业务；参与估值流程各方之间不存在任何重大利益冲突；与估值相关的机构包括上海、深圳证券交易所，中国证券登记结算有限责任公司，中央国债登记结算有限责任公司、中证指数有限公司以及中国证券业协会等。

4.8 管理人对报告期内基金利润分配情况的说明

本基金本报告期未进行利润分配，符合相关法规及基金合同的规定。

4.9 报告期内管理人对本基金持有人数或基金资产净值预警情形的说明

报告期内，本基金存在基金资产净值连续20个工作日低于5000万元的情形。

§ 5 托管人报告

5.1 报告期内本基金托管人遵规守信情况声明

本报告期内，本基金托管人在对中融新优势灵活配置混合型证券投资基金的托管过程中，严格遵守《证券投资基金法》等相关法律法规的规定以及《中融新优势灵活配置混合型证券投资基金基金合同》、《中融新优势灵活配置混合型证券投资基金托管协议》的约定，认真履行了托管人的义务，不存在任何损害基金份额持有人利益的行为。

5.2 托管人对报告期内本基金投资运作遵规守信、净值计算、利润分配等情况的说明

本报告期内，中融新优势灵活配置混合型证券投资基金的管理人--中融基金管理有限公司在中融新优势灵活配置混合型证券投资基金的投资运作、基金资产净值计算、基金份额申购赎回价格计算、基金费用开支等问题上，不存在任何损害基金份额持有人利益的行为，在各重要方面的运作严格按照基金合同的规定进行。

本报告期内，中融新优势灵活配置混合型证券投资基金未进行利润分配。

5.3 托管人对本年度报告中财务信息等内容的真实、准确和完整发表意见

本托管人依法对中融基金管理有限公司编制和披露的中融新优势灵活配置混合型证券投资基金2016年年度报告（即2016年1月1日至2016年12月31日止期间）中财务指标、净值表现、利润分配情况、财务会计报告、投资组合报告等内容进行了核查，未发现所复核的内容存在重大遗漏、虚假记载或误导性陈述等损害基金份额持有人利益的行为。

§ 6 审计报告

6.1 审计报告基本信息

财务报表是否经过审计	是
审计意见类型	标准无保留意见
审计报告编号	上会师报字（2017）第0840号

6.2 审计报告的基本内容

审计报告标题	审计报告
审计报告收件人	中融新优势灵活配置混合型证券投资基金全体持有人
引言段	我们审计了后附的中融新优势灵活配置混合型证券投资基金(以下简称"中融新优势")的财务报表，

	<p>包括2016年12月31日的资产负债表、2016年度的利润表、所有者权益(基金净值)变动表以及财务报表附注</p>
<p>管理层对财务报表的责任段</p>	<p>编制和公允列报财务报表是中融新优势的管理人中融基金管理有限公司的责任,这种责任包括:(1)按照企业会计准则和中国证券监督管理委员会(以下简称"中国证监会")发布的关于基金行业实务操作的有关规定编制财务报表,并使其实现公允反映;(2)设计、执行和维护必要的内部控制,以使财务报表不存在由于舞弊或错误而导致的重大错报。</p>
<p>注册会计师的责任段</p>	<p>我们的责任是在实施审计工作的基础上对财务报表发表审计意见。我们按照中国注册会计师审计准则的规定执行了审计工作。中国注册会计师审计准则要求我们遵守职业道德规范,计划和实施审计工作以对财务报表是否不存在重大错报获取合理保证。</p> <p>审计工作涉及实施审计程序,以获取有关财务报表金额和披露的审计证据。选择的审计程序取决于注册会计师的判断,包括对由于舞弊或错误导致的财务报表重大错报风险的评估。在进行风险评估时,我们考虑与财务报表编制相关的内部控制,以设计恰当的审计程序,但目的并非对内部控制的有效性发表意见。审计工作还包括评价管理层选用会计政策的恰当性和作出会计估计的合理性,以及评价财务报表的总体列报。</p> <p>我们相信,我们获取的审计证据是充分、适当的,为发表审计意见提供了基础。</p>
<p>审计意见段</p>	<p>我们认为,中融新优势的财务报表在所有重大方面按照企业会计准则和中国证监会发布的关于基金行业实务操作的有关规定编制,公允反映了中融新优势2016年12月31日的财务状况以及2016年度的经营成果和基金净值变动情况。</p>
<p>注册会计师的姓名</p>	<p>张健 陶喆</p>

会计师事务所的名称	上会会计师事务所（特殊普通合伙）
会计师事务所的地址	上海市静安区威海路755号文新报业大厦20楼
审计报告日期	2017-03-24

§ 7 年度财务报表

7.1 资产负债表

会计主体：中融新优势灵活配置混合型证券投资基金

报告截止日：2016年12月31日

单位：人民币元

资产	附注号	本期末 2016年12月31日	上年度末 2015年12月31日
资产：			
银行存款	7.4.7.1	102,794,426.40	1,812,281.15
结算备付金		577,360.78	3,060,681.08
存出保证金		121,724.72	15,325.72
交易性金融资产	7.4.7.2	315,041,150.30	431,784,313.90
其中：股票投资		31,241,026.13	—
基金投资		—	—
债券投资		283,800,124.17	431,784,313.90
资产支持证券投资		—	—
贵金属投资		—	—
衍生金融资产	7.4.7.3	—	—
买入返售金融资产	7.4.7.4	101,545,620.32	—
应收证券清算款		—	526,981.73
应收利息	7.4.7.5	2,590,446.59	6,579,158.75
应收股利		—	—
应收申购款		—	—
递延所得税资产		—	—
其他资产	7.4.7.6	—	—
资产总计		522,670,729.11	443,778,742.33

负债和所有者权益	附注号	本期末 2016年12月31日	上年度末 2015年12月31日
负 债：			
短期借款		—	—
交易性金融负债		—	—
衍生金融负债	7.4.7.3	—	—
卖出回购金融资产款		—	99,999,650.00
应付证券清算款		—	—
应付赎回款		262,648.23	—
应付管理人报酬		266,173.65	435,007.43
应付托管费		44,362.27	72,501.26
应付销售服务费		5,649.84	123,946.22
应付交易费用	7.4.7.7	94,142.33	13,499.90
应交税费		—	—
应付利息		—	17,126.30
应付利润		—	—
递延所得税负债		—	—
其他负债	7.4.7.8	130,388.85	86,000.00
负债合计		803,365.17	100,747,731.11
所有者权益：			
实收基金	7.4.7.9	490,229,738.14	340,914,130.23
未分配利润	7.4.7.10	31,637,625.80	2,116,880.99
所有者权益合计		521,867,363.94	343,031,011.22
负债和所有者权益总计		522,670,729.11	443,778,742.33

注：报告截止日2016年12月31日，基金份额总额490,229,738.14份，其中A类基金份额的份额总额为477,883,370.08份，份额净值1.065元；C类基金份额的份额总额为12,346,368.06份，份额净值1.029元。

7.2 利润表

会计主体：中融新优势灵活配置混合型证券投资基金

本报告期：2016年01月01日至2016年12月31日

单位：人民币元

项目	附注号	本期 2016年01月01日至 2016年12月31日	上年度可比期间 2015年10月20日至 2015年12月31日
一、收入		4,236,064.57	3,986,887.01
1.利息收入		6,939,340.76	3,110,998.43
其中：存款利息收入	7.4.7.11	213,570.73	514,430.43
债券利息收入		5,830,637.97	2,528,576.81
资产支持证券利息收入		—	—
买入返售金融资产收入		895,132.06	67,991.19
其他利息收入		—	—
2.投资收益（损失以“-”填列）		-1,568,158.87	49,426.16
其中：股票投资收益	7.4.7.12	686,831.37	—
基金投资收益		—	—
债券投资收益	7.4.7.13	-2,267,860.24	49,426.16
资产支持证券投资收益		—	—
贵金属投资收益		—	—
衍生工具收益	7.4.7.14	—	—
股利收益	7.4.7.15	12,870.00	—
3.公允价值变动收益（损失以“-”号填列）	7.4.7.16	-1,641,345.18	826,460.36
4.汇兑收益（损失以“-”号填列）		—	—
5.其他收入（损失以“-”号填列）	7.4.7.17	506,227.86	2.06
减：二、费用		2,932,352.89	1,870,006.02
1. 管理人报酬		1,715,171.98	1,008,600.83
2. 托管费		285,861.96	168,100.16
3. 销售服务费		226,823.23	287,391.31

4. 交易费用	7.4.7.18	213,248.71	6,344.64
5. 利息支出		287,447.01	313,569.08
其中: 卖出回购金融资产支出		287,447.01	313,569.08
6. 其他费用	7.4.7.19	203,800.00	86,000.00
三、利润总额(亏损总额以“-”号填列)		1,303,711.68	2,116,880.99
减: 所得税费用		—	—
四、净利润(净亏损以“-”号填列)		1,303,711.68	2,116,880.99

7.3 所有者权益(基金净值)变动表

会计主体: 中融新优势灵活配置混合型证券投资基金

本报告期: 2016年01月01日至2016年12月31日

单位: 人民币元

项目	本期 2016年01月01日至2016年12月31日		
	实收基金	未分配利润	所有者权益合计
一、期初所有者权益(基金净值)	340,914,130.23	2,116,880.99	343,031,011.22
二、本期经营活动产生的基金净值变动数(本期利润)	—	1,303,711.68	1,303,711.68
三、本期基金份额交易产生的基金净值变动数(净值减少以“-”号填列)	149,315,607.91	28,217,033.13	177,532,641.04
其中: 1.基金申购款	525,116,270.88	33,377,173.64	558,493,444.52
2.基金赎回款	-375,800,662.97	-5,160,140.51	-380,960,803.48
四、本期向基金份额持有人分配利润产生的基金净值变动(净值减少以“-”号填列)	—	—	—
五、期末所有者权益(基金净值)	490,229,738.14	31,637,625.80	521,867,363.94
项目	上年度可比期间2015年10月20日至2015年12月31日		

	实收基金	未分配利润	所有者权益合计
一、期初所有者权益(基金净值)	340,914,130.23	—	340,914,130.23
二、本期经营活动产生的基金净值变动数(本期利润)	—	2,116,880.99	2,116,880.99
三、本期基金份额交易产生的基金净值变动数(净值减少以“-”号填列)	—	—	—
其中：1.基金申购款	—	—	—
2.基金赎回款	—	—	—
四、本期向基金份额持有人分配利润产生的基金净值变动(净值减少以“-”号填列)	—	—	—
五、期末所有者权益(基金净值)	340,914,130.23	2,116,880.99	343,031,011.22

报表附注为财务报表的组成部分。

本报告7.1至7.4财务报表由下列负责人签署：

王瑶

曹健

鞠帅平

基金管理人负责人

主管会计工作负责人

会计机构负责人

7.4 报表附注

7.4.1 基金基本情况

中融新优势灵活配置混合型证券投资基金(以下简称"本基金")经中国证券监督管理委员会(以下简称"中国证监会")证监许可[2015]927号文《关于准予中融新优势灵活配置混合型证券投资基金注册的批复》批准,由基金发起人中融基金管理有限公司依照《中华人民共和国证券投资基金法》及其配套规则和《中融新优势灵活配置混合型证券投资基金基金合同》("基金合同")发起,于2015年10月20日募集成立。本基金的基金管理人为中融基金管理有限公司,基金托管人为南京银行股份有限公司。

本基金募集期为2015年8月26日至2015年10月16日,本基金为契约型开放式基金,存续期限不定,募集资金总额为人民币340,914,130.23元,有效认购户数为2,635户。其中,认购资金在募集期间产生的利息共计人民币41,077.44元,折合基金份额41,077.44份,按照基金合同的有关约定计入基金份额持有人的基金账户。本基金募集资金经上会会计师

事务所(特殊普通合伙)验资。

根据《中华人民共和国证券投资基金法》、《公开募集证券投资基金运作管理办法》和基金合同等有关规定,本基金的投资对象是具有良好流动性的金融工具,包括国内依法发行上市的股票(包括中小板、创业板及其他经中国证监会核准上市的股票)、权证、股指期货等权益类金融工具,以及债券等固定收益类金融工具(包括国债、金融债券、地方政府债、央行票据、短期融资券、超短期融资券、中期票据、企业债券、公司债券、可转换公司债券(含可分离交易可转债)、可交换公司债券、中小企业私募债券、资产支持证券、次级债、债券回购、银行存款、货币市场工具等)、国债期货及法律法规或中国证监会允许基金投资的其他金融工具(但须符合中国证监会的相关规定)。本基金业绩比较基准为沪深300指数收益率 \times 55%+上证国债指数收益率 \times 45%。

本基金的财务报表于2017年3月24日已经本基金的基金管理人及基金托管人批准报出。

7.4.2 会计报表的编制基础

本基金的财务报表按照财政部于2006年2月15日颁布的企业会计准则及相关规定(以下简称"企业会计准则")及中国证监会发布的关于基金行业实务操作的有关规定编制,同时在具体会计核算和信息披露方面也参考了中国证券投资基金业协会发布的若干基金行业实务操作。

7.4.3 遵循企业会计准则及其他有关规定的声明

本基金财务报表的编制符合企业会计准则和中国证监会发布的关于基金行业实务操作的有关规定的要求,真实、完整地反映了本基金2016年12月31日的财务状况以及2016年1月1日至2016年12月31日止期间的经营成果和基金净值变动情况。

7.4.4 重要会计政策和会计估计

7.4.4.1 会计年度

本基金采用公历年制,即自每年1月1日起至12月31日止。

7.4.4.2 记账本位币

以人民币为记账本位币,记账本位币单位为元。

7.4.4.3 金融资产和金融负债的分类

(1) 金融资产的分类

根据本基金的业务特点和风险管理要求,本基金将所持有的金融资产在初始确认时划分为以公允价值计量且其变动计入当期损益的金融资产和贷款及应收款项。以公允价

值计量且其变动计入当期损益的金融资产包括股票投资、债券投资和衍生工具投资(主要为权证投资)等,其中股票投资和债券投资在资产负债表中作为交易性金融资产列报,衍生工具投资在资产负债表中作为衍生金融资产列报。

本基金持有的各类应收款项、买入返售金融资产等在活跃市场中没有报价、回收金额固定或可确定的非衍生金融资产分类为贷款及应收款项。

(2) 金融负债的分类

金融负债于初始确认时分类为:以公允价值计量且其变动计入当期损益的金融负债及其他金融负债。

本基金目前暂无金融负债分类为以公允价值计量且其变动计入当期损益的金融负债。本基金持有的其他金融负债包括卖出回购金融资产款和其他各类应付款项等。

7.4.4.4 金融资产和金融负债的初始确认、后续计量和终止确认

金融资产或金融负债于本基金成为金融工具合同的一方时,按公允价值在资产负债表内确认。以公允价值计量且其变动计入当期损益的金融资产,取得时发生的相关交易费用计入当期损益;对于支付的价款中包含的债券起息日或上次除息日至购买日止的利息,单独确认为应收项目。应收款项和其他金融负债的相关交易费用计入初始确认金额。对于以公允价值计量且其变动计入当期损益的金融资产,按照公允价值进行后续计量;对于应收款项和其他金融负债采用实际利率法,以摊余成本进行后续计量。

金融资产满足下列条件之一的,予以终止确认:

(1) 收取该金融资产现金流量的合同权利终止;

(2) 该金融资产已转移,且本基金将金融资产所有权上几乎所有的风险和报酬转移给转入方;或者

(3) 该金融资产已转移,虽然本基金既没有转移也没有保留金融资产所有权上几乎所有的风险和报酬,但是放弃了对该金融资产控制。金融资产终止确认时,其账面价值与收到的对价的差额,计入当期损益。当金融负债的现时义务全部或部分已经解除时,终止确认该金融负债或义务已解除的部分。终止确认部分的账面价值与支付的对价之间的差额,计入当期损益。

7.4.4.5 金融资产和金融负债的估值原则

(1) 对存在活跃市场的投资品种,如估值日有市价的,采用市价确定公允价值;估值日无市价,且最近交易日后经济环境未发生重大变化且证券发行机构未发生影响证券价格的重大事件的,采用最近交易市价确定公允价值。

(2) 对存在活跃市场的投资品种,如估值日无市价,且最近交易日后经济环境发生了重大变化或证券发行机构发生了影响证券价格的重大事件,使潜在估值调整对前一估

值日的基金资产净值的影响在0.25%以上或基金管理人估值委员会认为必要时，应参考类似投资品种的现行市价及重大变化等因素，调整最近交易市价，确定公允价值。

(3) 当投资品种不再存在活跃市场，且其潜在估值调整对前一估值日的基金资产净值的影响在0.25%以上或基金管理人估值委员会认为必要时，应采用市场参与者普遍认同，且被以往市场实际交易价格验证具有可靠性的估值技术，确定投资品种的公允价值。如有确凿证据表明按上述方法不能客观反映交易性金融工具的公允价值，基金管理人将根据具体情况与基金托管人商定后确定最能反映公允价值的价格。

本基金以公允价值进行后续计量的金融资产与金融负债，其公允价值计量基于公允价值的输入值的可观察程度以及该等输入值对公允价值计量整体的重要性，被划分为三个层次：

第一层次输入值是在计量日能够取得的相同资产或负债在活跃市场上未经调整的报价。

第二层次输入值是除第一层次输入值外相关资产或负债直接或间接可观察的输入值。

第三层次输入值是相关资产或负债的不可观察输入值。

7.4.4.6 金融资产和金融负债的抵销

当本基金具有抵销已确认金融资产和金融负债的法定权利，且目前可执行该种法定权利，同时本基金计划以净额结算或同时变现该金融资产和清偿该金融负债时，金融资产和金融负债以相互抵销后的金额在资产负债表内列示。除此以外，金融资产和金融负债在资产负债表内分别列示，不予相互抵销。

7.4.4.7 实收基金

实收基金为对外发行基金份额所对应的金额。申购、赎回、转换及红利再投资等引起的实收基金的变动分别于上述各交易确认日认列。

7.4.4.8 损益平准金

损益平准金指申购、赎回、转入、转出及红利再投资等事项导致基金份额变动时，相关款项中包含的未分配利润。根据交易申请日利润分配(未分配利润)已实现与未实现部分各自占基金净值的比例，损益平准金分为已实现损益平准金和未实现损益平准金。损益平准金于基金申购确认日或基金赎回确认日认列，并于期末全额转入利润分配(未分配利润)。

7.4.4.9 收入/（损失）的确认和计量

(1) 利息收入

① 存款利息收入按存款的本金与适用利率逐日计提。

② 除贴息债外的债券利息收入在持有债券期内，按债券的票面价值和票面利率计算的利息扣除适用情况下由债券发行企业代扣代缴的个人所得税后的净额，逐日确认债券利息收入。贴息债视同到期一次性还本付息的附息债，根据其发行价、到期价和发行期限推算内含利率后，逐日确认债券利息收入。

③ 买入返售金融资产收入按买入返售金融资产的摊余成本在返售期内以实际利率法逐日计提，若合同利率与实际利率差异较小，则采用合同利率计算确定利息收入。

(2) 投资收益

① 股票投资收益于交易日按卖出股票交易日的成交总额扣除应结转的股票投资成本的差额确认。

② 债券投资收益于交易日按卖出债券交易日的成交总额扣除应结转的债券投资成本与应收利息(若有)后的差额确认。

③ 衍生工具投资收益于交易日按交易日的成交总额扣除应结转的衍生工具投资成本后的差额确认。

④ 股利收入于除息日按上市公司宣告的分红派息比例计算的金额扣除由上市公司代扣代缴的个人所得税后的净额确认。

(3) 公允价值变动收益

公允价值变动收益于估值日按以公允价值计量且其变动计入当期损益的金融资产/负债的公允价值变动形成的利得或损失确认，并于相关金融资产/负债卖出或到期时转出计入投资收益。

7.4.4.10 费用的确认和计量

本基金的基金管理人报酬按前一日基金资产净值 $\times R$ 的年费率逐日计提。

R 为本基金的管理费率，2016年8月2日起，本基金的管理费由1.50%年费率降至0.60%年费率。

本基金的基金托管费按前一日基金资产净值 $\times R$ 的年费率逐日计提。

R 为本基金的托管费率，2016年8月2日起，本基金的托管费由0.25%年费率降至0.10%年费率。

本基金的基金销售服务费按前一日C类份额的基金资产净值 $\times 0.50\%$ 的年费率逐日计提。

以公允价值计量且其变动计入当期损益的金融资产的交易费用发生时按照确定的金额计入交易费用。

卖出回购金融资产支出按卖出回购金融资产款的摊余成本在回购期内以实际利率法逐日计提，若合同利率与实际利率差异较小，则采用合同利率计算确定利息支出。

本基金的管理人报酬和托管费、销售服务费在费用涵盖期间按基金合同约定的费率和计算方法逐日确认。其他金融负债在持有期间确认的利息支出按实际利率法计算，实际利率法与直线法差异较小的则按直线法计算。

7.4.4.11 基金的收益分配政策

①在符合有关基金分红条件的前提下，本基金每年收益分配次数最多为10次，每份基金份额每次收益分配比例不得低于收益分配基准日每份基金份额该次可供分配利润的10%，若《基金合同》生效不满3个月可不进行收益分配。

② 本基金收益分配方式分两种:现金分红与红利再投资,投资者可选择现金红利或将现金红利自动转为基金份额进行再投资;若投资者不选择,本基金默认的收益分配方式是现金分红;

③ 基金收益分配后基金份额净值不能低于面值，即基金收益分配基准日的基金份额净值减去每单位基金份额收益分配金额后不能低于面值；

④ 由于本基金A类基金份额不收取销售服务费,而C类基金份额收取销售服务费,各基金份额类别对应的可供分配利润将有所不同,本基金同一类别的每一基金份额享有同等分配权；

⑤法律法规或监管机关另有规定的，从其规定。

7.4.4.12 其他重要的会计政策和会计估计

(1) 根据本基金的估值原则和中国证监会允许的基金行业估值实务操作,本基金确定以下股票投资的公允价值时采用的估值方法及其关键假设如下:对于证券交易所上市的股票,若出现重大事项停牌等情况,本基金根据中国证监会公告[2008]38号《关于进一步规范证券投资基金估值业务的指导意见》,根据具体情况采用《关于发布中基协(AMAC)基金行业股票估值指数的通知》提供的指数收益法进行估值。

(2) 在银行间同业市场交易的债券品种,根据中国证监会证监会计字[2007]21号《关于证券投资基金执行<企业会计准则>估值业务及份额净值计价有关事项的通知》采用估值技术确定公允价值。本基金持有的银行间同业市场债券按现金流量折现法估值,具体估值模型、参数及结果由中央国债登记结算有限责任公司独立提供。

(3) 对于在证券交易所上市或挂牌转让的固定收益品种(可转换债券、资产支持证券和私募债券除外),按照中证指数有限公司根据《中国证券投资基金业协会估值核算工作小组关于2015年1季度固定收益品种的估值处理标准》所独立提供的债券估值结果确定公允价值。

7.4.5 会计政策和会计估计变更以及差错更正的说明

7.4.5.1 会计政策变更的说明

本基金本报告期无须说明的会计政策变更事项。

7.4.5.2 会计估计变更的说明

本基金本报告期无须说明的会计估计变更事项。

7.4.5.3 差错更正的说明

本基金本报告期无差错事项。

7.4.6 税项

根据财政部、国家税务总局财税[2002]128号文《关于开放式证券投资基金有关税收问题的通知》、财税[2004]78号文《关于证券投资基金税收政策的通知》、财税[2008]1号《财政部、国家税务总局关于企业所得税若干优惠政策的通知》、2008年9月18日《上海、深圳证券交易所关于做好证券交易印花税征收方式调整工作的通知》、财税[2012]85号《关于实施上市公司股息红利差别化个人所得税政策有关问题的通知》、财税[2015]101号《关于上市公司股息红利差别化个人所得税政策有关问题的通知》及其他相关税务法规和实务操作，主要税项列示如下：

- 1、以发行基金方式募集资金，不属于营业税征收范围，不缴纳营业税。
- 2、对证券投资基金从证券市场中取得的收入，包括买卖股票、债券的差价收入，股权的股息、红利收入，债券的利息收入及其他收入，暂不缴纳企业所得税。
- 3、对基金取得的股票股息、红利收入，由上市公司在向基金支付上述收入时代扣代缴个人所得税，个人从公开发行和转让市场取得的上市公司股票，持股期限在1个月以内(含1个月)的，其股息红利所得全额计入应纳税所得额；持股期限在1个月以上至1年(含1年)的，暂减按50%计入应纳税所得额；持股期限超过1年的，暂免征收个人所得税。上述所得统一适用20%的税率计征个人所得税。
- 4、对基金取得的债券利息收入，由发行债券的企业在向基金支付上述收入时代扣代缴20%的个人所得税，暂不缴纳企业所得税。
- 5、对于基金从事A股买卖，出让方按0.10%的税率缴纳证券(股票)交易印花税，对受让方不再缴纳印花税。
- 6、基金作为流通股股东在股权分置改革过程中收到由非流通股股东支付的股份、现金等对价，暂免于缴纳印花税、企业所得税和个人所得税。
- 7、自2016年5月1日起在全国范围内全面推开营业税改征增值税试点，金融业纳入试点范围，由缴纳营业税改为缴纳增值税。对证券投资基金(封闭式证券投资基金，开放式证券投资基金)管理人运用基金买卖股票、债券的转让收入免征增值税；国债、地方政府债利息收入以及金融同业往来利息收入免征增值税；存款利息收入不征收增值

税；金融机构开展的质押式买入返售金融商品业务及持有政策性金融债券取得的利息收入属于金融同业往来利息收入；金融机构开展的买断式买入返售金融商品业务、同业存款、同业存单以及持有金融债券取得的利息收入属于金融同业往来利息收入；资管产品运营过程中发生的增值税应税行为，以资管产品管理人为增值税纳税人；2017年7月1日（含）以后，资管产品运营过程中发生的增值税应税行为，以资管产品管理人为增值税纳税人，按照现行规定缴纳增值税。对资管产品在2017年7月1日前运营过程中发生的增值税应税行为，未缴纳增值税的，不再缴纳；已缴纳增值税的，已纳税额从资管产品管理人以后月份的增值税应纳税额中抵减。

7.4.7 重要财务报表项目的说明

7.4.7.1 银行存款

单位：人民币元

项目	本期末 2016年12月31日	上年度末 2015年12月31日
活期存款	2,794,426.40	1,812,281.15
定期存款	100,000,000.00	—
其中：存款期限1-3个月	—	—
存款期限3个月-1年	100,000,000.00	
其他存款	—	—
合计	102,794,426.40	1,812,281.15

7.4.7.2 交易性金融资产

单位：人民币元

项目	本期末2016年12月31日		
	成本	公允价值	公允价值变动
股票	30,808,916.43	31,241,026.13	432,109.70
贵金属投资-金交所黄金合约	—	—	—
债券	交易所市场	6,018,775.54	5,846,124.17
	银行间市场	279,028,343.15	277,954,000.00
	合计	285,047,118.69	283,800,124.17
资产支持证券	—	—	—

基金		—	—	—
其他		—	—	—
合计		315,856,035.12	315,041,150.30	-814,884.82
项目	上年度末2015年12月31日			
		成本	公允价值	公允价值变动
股票		—	—	—
贵金属投资-金交所黄金合约		—	—	—
债券	交易所市场	88,297,104.56	87,303,313.90	-993,790.66
	银行间市场	342,660,748.98	344,481,000.00	1,820,251.02
	合计	430,957,853.54	431,784,313.90	826,460.36
资产支持证券		—	—	—
基金		—	—	—
其他		—	—	—
合计		430,957,853.54	431,784,313.90	826,460.36

7.4.7.3 衍生金融资产/负债

本基金本报告期末及上年度可比期间未持有衍生金融资产/负债。

7.4.7.4 买入返售金融资产

7.4.7.4.1 各项买入返售金融资产期末余额

单位：人民币元

项目	本期末2016年12月31日	
	账面余额	其中：买断式逆回购
交易所市场	8,000,000.00	—
银行间市场	93,545,620.32	—
合计	101,545,620.32	—

7.4.7.5 应收利息

单位：人民币元

项目	本期末2016年12月31日	上年度末2015年12月31日
应收活期存款利息	3,324.89	680.77

应收定期存款利息	129,999.96	—
应收其他存款利息	—	—
应收结算备付金利息	285.78	1,515.03
应收债券利息	2,254,619.93	6,576,955.36
应收买入返售证券利息	202,155.75	—
应收申购款利息	—	—
应收黄金合约拆借孳息	—	—
其他	60.28	7.59
合计	2,590,446.59	6,579,158.75

7.4.7.6 其他资产

本基金本报告期末及上年度末未持有其他资产。

7.4.7.7 应付交易费用

单位：人民币元

项目	本期末2016年12月31日	上年度末2015年12月31日
交易所市场应付交易费用	87,821.43	-22.00
银行间市场应付交易费用	6,320.90	13,521.90
合计	94,142.33	13,499.90

注：“交易所市场应付交易费用”为应由券商担负的结算风险金，此金额将在产生应付券商交易单元佣金时进行扣减。

7.4.7.8 其他负债

单位：人民币元

项目	本期末2016年12月31日	上年度末2015年12月31日
应付券商交易单元保证金	—	—
应付赎回费	388.85	—
预提费用	130,000.00	86,000.00
合计	130,388.85	86,000.00

7.4.7.9 实收基金

金额单位：人民币元

项目 (中融新优势混合A)	本期2016年01月01日至2016年12月31日	
	基金份额(份)	账面金额
上年度末	49,472,727.47	49,472,727.47
本期申购	524,231,455.26	524,231,455.26
本期赎回(以“-”号填列)	-95,820,812.65	-95,820,812.65
本期末	477,883,370.08	477,883,370.08
项目 (中融新优势混合C)	基金份额(份)	账面金额
上年度末	291,441,402.76	291,441,402.76
本期申购	884,815.62	884,815.62
本期赎回(以“-”号填列)	-279,979,850.32	-279,979,850.32
本期末	12,346,368.06	12,346,368.06

注：申购含红利再投、转换入份额及金额，赎回含转换出份额及金额；

7.4.7.10 未分配利润

单位：人民币元

项目 (中融新优势混合A)	已实现部分	未实现部分	未分配利润合计
上年度末	229,085.12	120,096.07	349,181.19
本期利润	1,301,274.35	-863,332.63	437,941.72
本期基金份额交易产生的变动数	27,160,426.19	3,327,867.97	30,488,294.16
其中：基金申购款	29,380,211.55	3,973,402.71	33,353,614.26
基金赎回款	-2,219,785.36	-645,534.74	-2,865,320.10
本期已分配利润	—	—	—
本期末	28,690,785.66	2,584,631.41	31,275,417.07

单位：人民币元

项目 (中融新优势混合C)	已实现部分	未实现部分	未分配利润合计
上年度末	1,061,335.51	706,364.29	1,767,699.80

本期利润	1,643,782.51	-778,012.55	865,769.96
本期基金份额交易产生的变动数	-2,412,609.81	141,348.78	-2,271,261.03
其中：基金申购款	19,647.41	3,911.97	23,559.38
基金赎回款	-2,432,257.22	137,436.81	-2,294,820.41
本期已分配利润	—	—	—
本期末	292,508.21	69,700.52	362,208.73

7.4.7.11 存款利息收入

单位：人民币元

项目	本期 2016年01月01日至2016年 12月31日	上年度可比期间 2015年10月20日至2015年 12月31日
活期存款利息收入	62,373.82	22,161.66
定期存款利息收入	129,999.96	486,819.16
其他存款利息收入	—	—
结算备付金利息收入	14,744.14	5,412.91
其他	6,452.81	36.70
合计	213,570.73	514,430.43

7.4.7.12 股票投资收益

7.4.7.12.1 股票投资收益项目构成

单位：人民币元

项目	本期 2016年01月01日至2016年 12月31日	上年度可比期间 2015年10月20日至2015年 12月31日
股票投资收益——买卖股票 差价收入	686,831.37	—
股票投资收益——赎回差价 收入	—	—
股票投资收益——申购差价 收入	—	—

合计	686,831.37	—
----	------------	---

7.4.7.12.2 股票投资收益——买卖股票差价收入

单位：人民币元

项目	本期2016年01月01日至 2016年12月31日	上年度可比期间 2015年10月20日至2015年 12月31日
卖出股票成交总额	64,429,311.58	—
减：卖出股票成本总额	63,742,480.21	—
买卖股票差价收入	686,831.37	—

7.4.7.13 债券投资收益

7.4.7.13.1 债券投资收益项目构成

单位：人民币元

项目	本期 2016年01月01日至2016年 12月31日	上年度可比期间 2015年10月20日至2015年 12月31日
债券投资收益——买卖债券 (、债转股及债券到期兑付) 差价收入	-2,267,860.24	49,426.16
债券投资收益——赎回差价 收入	—	—
债券投资收益——申购差价 收入	—	—
合计	-2,267,860.24	49,426.16

7.4.7.13.2 债券投资收益——买卖债券差价收入

单位：人民币元

项目	本期 2016年01月01日至2016年 12月31日	上年度可比期间 2015年10月20日至2015年 12月31日
卖出债券(、债转股及债券到 期兑付)成交总额	903,897,347.25	103,183,872.45

减：卖出债券（、债转股及债券到期兑付）成本总额	889,327,090.03	102,217,602.16
减：应收利息总额	16,838,117.46	916,844.13
买卖债券差价收入	-2,267,860.24	49,426.16

7.4.7.14 衍生工具收益

本基金本报告期及上年度可比期间无衍生工具收益。

7.4.7.15 股利收益

单位：人民币元

项目	本期 2016年01月01日至2016年 12月31日	上年度可比期间 2015年10月20日至2015年 12月31日
股票投资产生的股利收益	12,870.00	—
基金投资产生的股利收益	—	—
合计	12,870.00	—

7.4.7.16 公允价值变动收益

单位：人民币元

项目名称	本期 2016年01月01日至2016年 12月31日	上年度可比期间 2015年10月20日至2015年 12月31日
1.交易性金融资产	-1,641,345.18	826,460.36
——股票投资	432,109.70	—
——债券投资	-2,073,454.88	826,460.36
——资产支持证券投资	—	—
——基金投资	—	—
——贵金属投资	—	—
——其他	—	—
2.衍生工具	—	—
——权证投资	—	—
3.其他	—	—

合计	-1,641,345.18	826,460.36
----	---------------	------------

7.4.7.17 其他收入

单位：人民币元

项目	本期 2016年01月01日至2016年 12月31日	上年度可比期间 2015年10月20日至2015年 12月31日
基金赎回费收入	506,227.86	—
其他收入		2.06
合计	506,227.86	2.06

7.4.7.18 交易费用

单位：人民币元

项目	本期 2016年01月01日至2016年 12月31日	上年度可比期间 2015年10月20日至2015年 12月31日
交易所市场交易费用	202,136.21	669.64
银行间市场交易费用	11,112.50	5,675.00
合计	213,248.71	6,344.64

7.4.7.19 其他费用

单位：人民币元

项目	本期 2016年01月01日至2016年 12月31日	上年度可比期间 2015年10月20日至2015年 12月31日
审计费用	30,000.00	6,000.00
信息披露费	100,000.00	80,000.00
其他	1,500.00	—
帐户维护费	30,300.00	—
公证费	12,000.00	—
律师费	30,000.00	—
合计	203,800.00	86,000.00

7.4.8 或有事项、资产负债表日后事项的说明

7.4.8.1 或有事项

截至资产负债表日，本基金无需要披露的或有事项。

7.4.8.2 资产负债表日后事项

截至本财务报表批准报出日，本基金无需要披露的资产负债表日后事项。

7.4.9 关联方关系

关联方名称	与本基金的关系
中融国际信托有限公司	基金管理人的股东
上海融晟投资有限公司	基金管理人的股东
中融基金管理有限公司	基金管理人、基金注册登记机构、基金销售机构
南京银行股份有限公司（“南京银行”）	基金托管人、基金销售机构
中融（北京）资产管理有限公司	基金管理人子公司

注：下述关联交易均在正常业务范围内按一般商业条款订立。

7.4.10 本报告期及上年度可比期间的关联方交易

7.4.10.1 通过关联方交易单元进行的交易

本基金本报告期内及上年度可比期间（2015年10月20日至2015年12月31日）均未通过关联方交易单元发生股票交易、权证交易、债券交易、债券回购交易，也未发生应支付关联方的佣金业务。

7.4.10.2 关联方报酬

7.4.10.2.1 基金管理费

单位：人民币元

项目	本期 2016年01月01日至2016年12 月31日	上年度可比期间 2015年10月20日至2015年12 月31日
当期发生的基金应支付的管理费	1,715,171.98	1,008,600.83
其中：支付销售机构的客户维护费	434,716.14	502,963.00

注：支付基金管理人的管理人报酬按前一日基金资产净值×R的年费率计提，每日计提，逐日累计至每月月底，按月支付。其计算公式为：

日管理人报酬=前一日基金资产净值 X R / 当年天数。

R为本基金的管理费率，2016年8月2日起，本基金的管理费由1.50%年费率降至0.60%年费率

客户维护费是指基金管理人与基金销售机构约定的用以向基金销售机构支付客户服务及销售活动中产生的相关费用，该费用从基金管理人收取的基金管理费中列支，不属于从基金资产中列支的费用项目。

7.4.10.2.2 基金托管费

单位：人民币元

项目	本期	上年度可比期间
	2016年01月01日至2016年12月31日	2015年10月20日至2015年12月31日
当期发生的基金应支付的托管费	285,861.96	168,100.16

注：支付基金托管人的托管费按前一日基金资产净值×R的年费率计提，每日计提，逐日累计至每月月底，按月支付。其计算公式为：

日托管费=前一日基金资产净值 X R / 当年天数。

R为本基金的托管费率，2016年8月2日起，本基金的托管费由0.25%年费率降至0.10%年费率

7.4.10.2.3 销售服务费

单位：人民币元

获得销售服务费的各关联方名称	本期		
	2016年01月01日至2016年12月31日		
	中融新优势混合A	中融新优势混合C	合计
南京银行	—	223,884.06	223,884.06
中融基金管理有限公司	—	0.02	0.02
合计	-	223,884.08	223,884.08
获得销售服务费的各关联方名称	上年度可比期间2015年10月20日至2015年12月31日		
	中融新优势混合A	中融新优势混合C	合计
南京银行		285,430.24	285,430.24
中融基金管理有限公司	—		
合计	-	285,430.24	285,430.24

注：支付基金销售机构的C类基金份额销售服务费按前一日C类基金资产净值0.5%的年费率计提，每日计提，逐日累计至每月月底，按月支付给注册登记机构，再由注册登记机构代付给销售机构。A类基金份额不收取销售服务费。C类基金销售服务费的计算公式为：

C类基金份额的日销售服务费=前一日C类基金资产净值 X 0.5%/当年天数。

7.4.10.3 与关联方进行银行间同业市场的债券(含回购)交易

本基金于本报告期及上年度可比期间2015年10月20日（基金合同生效日）至2015年12月31日均未与关联方进行银行间同业市场的债券（含回购）交易。

7.4.10.4 各关联方投资本基金的情况

7.4.10.4.1 报告期内基金管理人运用固有资金投资本基金的情况

份额单位：人民币元

项目	本期 2016年01月01日至2016年 12月31日		上年度可比期间 2015年10月20日至2015年 12月31日	
	中融新优势 混合A	中融新优势 混合C	中融新优势 混合A	中融新优势 混合C
期初持有的基金份额	—	—	—	—
期间申购/买入总份额	288.12	391.74	—	—
期间因拆分变动份额	—	—	—	—
减：期间赎回/卖出总份额	—	—	—	—
期末持有的基金份额	288.12	391.74	—	—
期末持有的基金份额 占基金总份额比例	0.00%	0.00%	—	—

7.4.10.4.2 报告期末除基金管理人之外的其他关联方投资本基金的情况

除基金管理人之外，本基金的其他关联方于本报告期末未持有本基金。

7.4.10.5 由关联方保管的银行存款余额及当期产生的利息收入

单位：人民币元

关联方名称	本期 2016年01月01日至2016年12月31 日		上年度可比期间 2015年10月20日至2015年12月31 日	
	期末余额	当期利息收入	期末余额	当期利息收入
南京银行活期 存款	2,794,426.40	62,373.82	1,812,281.15	22,161.66

注：1、本基金的银行存款由基金托管人南京银行保管，按银行同业利率计息。

2、本基金用于证券交易结算的资金通过"南京银行基金托管结算资金专用存款账户"转存于中国证券登记结算有限责任公司，按银行同业利率计息。2016年12月31日的相关余额在资产负债表中的"结算备付金"科目中单独列示，产生的利息收入在"重要财务报表项目的说明"中的"结算备付金利息收入"下列示。

7.4.10.6 本基金在承销期内参与关联方承销证券的情况

本基金于本报告期及上年度可比期间2015年10月20日（基金合同生效日）至2015年12月31日均未在承销期内参与关联方承销证券。

7.4.10.7 其他关联交易事项的说明

本基金本报告期及上年度可比期间2015年10月20日（基金合同生效日）至2015年12月31日均无其他关联交易事项。

7.4.11 利润分配情况

本基金本报告期末未进行利润分配。

7.4.12 期末（2016年12月31日）本基金持有的流通受限证券

7.4.12.1 因认购新发/增发证券而于期末持有的流通受限证券

金额单位：人民币元

7.4.12.1.1 受限证券类别：股票									
证券代码	证券名称	成功认购日	可流通日	流通受限类型	认购价格	期末估值单价	数量（单位：股）	期末成本总额	期末估值总额
601375	中原证券	2016-12-20	2017-01-03	新股中签待上市	4.00	4.00	26,695	106,780.00	106,780.00
603035	常熟汽饰	2016-12-27	2017-01-05	新股中签待上市	10.44	10.44	2,316	24,179.04	24,179.04
603877	太平鸟	2016-12-29	2017-01-09	新股中签待上市	21.30	21.30	3,180	67,734.00	67,734.00

7.4.12.2 期末持有的暂时停牌等流通受限股票

本基金本报告期末未持有暂时停牌等流通受限股票。

7.4.12.3 期末债券正回购交易中作为抵押的债券

7.4.12.3.1 银行间市场债券正回购

本基金本报告期末未持有银行间市场债券正回购交易中作为抵押的债券。

7.4.12.3.2 交易所市场债券正回购

本基金本报告期末未持有交易所市场债券正回购交易中作为抵押的债券。

7.4.13 金融工具风险及管理

7.4.13.1 风险管理政策和组织架构

本基金在日常经营活动中涉及的风险主要包括信用风险、流动性风险及市场风险。本基金管理人制定了政策和程序来识别及分析这些风险，并设定适当的风险限额及内部控制流程，通过可靠的管理及信息系统持续监控上述各类风险。

本基金的基金管理人实行全面、系统的风险管理，风险管理覆盖公司所有战略环节、业务环节和操作环节，构建了分工明确、相互协作、彼此牵制的风险管理组织结构，形成了由四大防线共同筑成的风险管理体系。本基金管理人的各个业务部门为第一道防线，各业务部门总监作为风险责任人，负责制订本部门的作业流程以及风险控制措施；公司专属风险管理部门法律合规部和风险管理部为第二道防线，负责对公司业务的法律合规风险、投资管理风险和运作风险进行监控管理；公司经营管理层和公司内控及风险管理委员会为第三道防线，负责对风险状况进行全面监督并及时制定相应的对策和实施监控措施；董事会下属的风险与合规委员会为第四道防线，负责审查公司对公司内外部风险识别、评估和分析等情况，及公司内部控制、风险管理政策、风险管理制度的执行情况等。

本基金的基金管理人对于金融工具的风险管理方法主要是通过定性分析和定量分析的方法去估测各种风险产生的可能损失。从定性分析的角度出发，判断风险损失的严重程度和出现同类风险损失的频度。而从定量分析的角度出发，根据本基金的投资目标，结合基金资产所运用金融工具特征通过特定的风险量化指标、模型，日常的量化报告，确定风险损失的限度和相应置信程度，及时可靠地对各种风险进行监督、检查和评估，并通过相应决策，将风险控制在可承受的范围内。

7.4.13.2 信用风险

信用风险是指基金在交易过程中因交易对手未履行合约责任，或者基金所投资证券的发行人出现违约、拒绝支付到期本息等情况，导致基金资产损失和收益变化的风险。

本基金的基金管理人建立了信用风险管理流程，通过对投资品种信用等级评估来控制证券发行人的信用风险，且通过分散化投资以分散信用风险。信用等级评估以内部信用评级为主，外部信用评级为辅。此外，本基金的基金管理人根据信用产品的信用评级，通过单只信用产品投资占基金资产净值的比例及占发行量的比例进行控制，通过分散化投资以分散信用风险。

7.4.13.2.1 按短期信用评级列示的债券投资

单位：人民币元

短期信用评级	本期末 2016年12月31日	上年度末 2015年12月31日
A-1	29,757,000.00	100,410,000.00
A-1以下	—	—
未评级	250,247,000.00	180,939,000.00
合计	280,004,000.00	281,349,000.00

注：短期信用评级由中国人民银行许可的信用评级机构评级，并由债券发行人在中国人民银行指定的国内有关媒体上公告。以上按短期信用评级的债券投资中包含国债、政策性金融债、央行票据及超短期融资券等。

7.4.13.2.2 按长期信用评级列示的债券投资

单位：人民币元

长期信用评级	本期末 2016年12月31日	上年度末 2015年12月31日
AAA	—	287,898.00
AAA以下	3,796,124.17	117,639,415.90
未评级	—	32,508,000.00
合计	3,796,124.17	150,435,313.90

注：长期信用评级由中国人民银行许可的信用评级机构评级，并由债券发行人在中国人民银行指定的国内有关媒体上公告。以上按长期信用评级的债券投资中包含国债、政策性金融债、央行票据等。

7.4.13.3 流动性风险

流动性风险是指基金在履行与金融负债有关的义务时遇到资金短缺的风险。本基金的流动性风险一方面来自于基金份额持有人可随时要求赎回其持有的基金份额，另一方面来自于投资品种所处的交易市场不活跃而带来的变现困难或因投资集中而无法在市场出现剧烈波动的情况下以合理的价格变现。

针对兑付赎回资金的流动性风险，本基金的基金管理人每日对本基金的申购赎回情况进行严密监控并预测流动性需求，保持基金投资组合中的可用现金头寸与之相匹配。本基金的基金管理人在基金合同中设计了巨额赎回条款，约定在非常情况下赎回申请的处理方式，控制因开放申购赎回模式带来的流动性风险，有效保障基金持有人利益。

针对投资品种变现的流动性风险，本基金的基金管理人通过独立的风险管理部门设定流动性比例要求，对流动性指标进行持续的监测和分析，包括组合持仓集中度指标、

组合在短时间内变现能力的综合指标、组合中变现能力较差的投资品种比例以及流通受限制的投资品种比例等。本基金所持有的交易性金融资产分别在证券交易所和银行间同业市场交易，未持有有重大流动性风险的投资品种。此外，本基金可通过卖出回购金融资产方式借入短期资金应对流动性需求。

7.4.13.4 市场风险

市场风险是指基金所持金融工具的公允价值或未来现金流量因所处市场各类价格因素的变动而发生波动的风险，包括利率风险、外汇风险和其他价格风险。

7.4.13.4.1 利率风险

利率风险是指基金的财务状况和现金流量受市场利率变动而发生波动的风险。利率敏感性金融工具均面临由于市场利率上升而导致公允价值下降的风险，其中浮动利率类金融工具还面临每个付息期间结束根据市场利率重新定价时对于未来现金流影响的风险。本基金的基金管理人定期对本基金面临的利率敏感性缺口进行监控，并通过调整投资组合的久期等方法对上述利率风险进行管理。

7.4.13.4.1.1 利率风险敞口

金额单位：人民币元

本期末2016年12月31日	1年以内	1-5年	5年以上	不计息	合计
资产					
银行存款	102,794,426.40	—	—	—	102,794,426.40
结算备付金	577,360.78	—	—	—	577,360.78
存出保证金	121,724.72	—	—	—	121,724.72
交易性金融资产	283,800,124.17	—	—	31,241,026.13	315,041,150.30
买入返售金融资产	101,545,620.32	—	—	—	101,545,620.32
应收利息	—	—	—	2,590,446.59	2,590,446.59
资产总计	488,839,256.39	—	—	33,831,472.72	522,670,729.11
负债					
应付赎回款	—	—	—	262,648.23	262,648.23
应付管理人报酬	—	—	—	266,173.65	266,173.65
应付托管费	—	—	—	44,362.27	44,362.27
应付销售服务费	—	—	—	5,649.84	5,649.84
应付交易费用	—	—	—	94,142.33	94,142.33
其他负债	—	—	—	130,388.85	130,388.85
负债总计	—	—	—	803,365.17	803,365.17
利率敏感度缺口	488,839,256.39	—	—	33,028,107.55	521,867,363.94
上年度末2015年12	1年以内	1-5年	5年以上	不计息	合计

月31日					
资产					
银行存款	1,812,281.15	—	—	—	1,812,281.15
结算备付金	3,060,681.08	—	—	—	3,060,681.08
存出保证金	15,325.72	—	—	—	15,325.72
交易性金融资产	302,946,910.27	96,189,165.63	32,648,238.00	—	431,784,313.90
应收证券清算款	—	—	—	526,981.73	526,981.73
应收利息	—	—	—	6,579,158.75	6,579,158.75
资产总计	307,835,198.22	96,189,165.63	32,648,238.00	7,106,140.48	443,778,742.33
负债					
卖出回购金融资产款	99,999,650.00	—	—	—	99,999,650.00
应付管理人报酬	—	—	—	435,007.43	435,007.43
应付托管费	—	—	—	72,501.26	72,501.26
应付销售服务费	—	—	—	123,946.22	123,946.22
应付交易费用	—	—	—	13,499.90	13,499.90
应付利息	—	—	—	17,126.30	17,126.30
其他负债	—	—	—	86,000.00	86,000.00
负债总计	99,999,650.00	—	—	748,081.11	100,747,731.11
利率敏感度缺口	207,835,548.22	96,189,165.63	32,648,238.00	6,358,059.37	343,031,011.22

注：表中所示为本基金资产及负债的账面价值，并按照合约规定的利率重新定价日或到期日孰早者予以分类。

7.4.13.4.1.2 利率风险的敏感性分析

假设	假定所有期限的利率均以相同幅度变动25个基点，其他变量不变；		
假设	其他市场变量保持不变；		
假设	此项影响并未考虑管理层为减低利率风险而可能采取的风险管理活动。		
分析	相关风险变量的变动	对资产负债表日基金资产净值的影响金额（单位：人民币元）	
		本期末 2016年12月31日	上年度末 2015年12月31日
	1. 市场利率下降25个基点	243,647.68	1,721,205.91
	2. 市场利率上升25个基点	-243,053.94	-1,699,203.66

注：利率风险的敏感性分析，反映了在其他变量不变的情况下，利率发生合理、可能的变动时，将对基金资产净值可参考的公允价值产生的影响。于2016年12月31日，若市场利率上升或下降25个基点

点且其他市场变量保持不变，本基金资产净值可参考的公允价值发生的变动。

7.4.13.4.2 外汇风险

外汇风险是指金融工具的公允价值或未来现金流量因外汇汇率变动而发生波动的风险。本基金的所有资产及负债以人民币计价，无重大外汇风险。

7.4.13.4.3 其他价格风险

其他价格风险是指基金所持金融工具的公允价值或未来现金流量因除市场利率和外汇汇率以外的市场价格因素变动而发生波动的风险。本基金主要投资于证券交易所上市或银行间同业市场交易的股票和债券，所面临最大市场价格风险由持有的金融工具的公允价值决定。本基金通过投资组合的分散化降低市场价格风险，并且本基金每日对本基金所持有的证券价格实施监控。

7.4.13.4.3.1 其他价格风险敞口

单位：人民币元

项目	本期末 2016年12月31日		上年度末 2015年12月31日	
	公允价值	占基金资产净值比例 (%)	公允价值	占基金资产净值比例 (%)
交易性金融资产-股票投资	31,241,026.13	5.99	—	—
交易性金融资产—基金投资	—	—	—	—
交易性金融资产-债券投资	283,800,124.17	54.38	431,784,313.90	125.87
交易性金融资产-贵金属投资	—	—	—	—
衍生金融资产—权证投资	—	—	—	—
其他	—	—	—	—
合计	315,041,150.30	60.37	431,784,313.90	125.87

7.4.13.4.3.2 其他价格风险的敏感性分析

假设	1、估测组合市场价格风险的敏感性为考察沪深300指数变动时，因股票资产变动导致对基金资产净值的影响金额；		
假设	2、假定沪深300指数变化5%，其他市场变量不变；		
假设	3、Beta系数是根据组合在过去一个年度的净值数据和沪深300指数数据回归得出，对于成立不足一年的组合，取自成立以来的数据计算。		
分析	相关风险变量的变动	对资产负债表日基金资产净值的影响金额（单位：人民币元）	
		本期末 2016年12月31日	上年度末 2015年12月31日
	沪深300指数上升5%	800,125.25	—
	沪深300指数下降5%	-800,125.25	—

7.4.14 有助于理解和分析会计报表需要说明的其他事项

1. 公允价值

(1) 不以公允价值计量的金融工具

不以公允价值计量的金融资产和负债主要包括应收款项和其他金融负债，其账面价值接近于公允价值。

(2) 以公允价值计量的金融工具

①金融工具公允价值计量的方法

本基金以公允价值进行后续计量的金融资产与金融负债，其公允价值计量基于公允价值的输入值的可观察程度以及该等输入值对公允价值计量整体的重要性，被划分为三个层次：

第一层次输入值是在计量日能够取得的相同资产或负债在活跃市场上未经调整的报价。

第二层次输入值是除第一层次输入值外相关资产或负债直接或间接可观察的输入值。

第三层次输入值是相关资产或负债的不可观察输入值。

②各层级金融工具公允价值

于2016年12月31日，本基金持有的以公允价值计量的金融工具中属于第一层级的余额为31,932,037.09元，属于第二层级的余额为283,109,113.21元，无属于第三层级的余额。（2015年12月31日，第一层级：287,898.00元，第二层级：431,496,415.90元，第三层级：无。）

③公允价值所属层级间的重大变动

对于证券交易所上市的股票和债券，若出现重大事项停牌、交易不活跃、或属于非

公开发行等情况，本基金分别于停牌日至交易恢复活跃日期间、交易不活跃期间及限售期间将相关股票和债券的公允价值列入第二层级或第三层级，上述事项解除时将相关股票和债券的公允价值列入第一层级。

④第三层级公允价值余额和本期变动金额

无。

2. 除公允价值外，截至资产负债表日本基金无需要说明的其他重要事项。

§8 投资组合报告

8.1 期末基金资产组合情况

金额单位：人民币元

序号	项目	金额	占基金总资产的比例 (%)
1	权益投资	31,241,026.13	5.98
	其中：股票	31,241,026.13	5.98
2	固定收益投资	283,800,124.17	54.30
	其中：债券	283,800,124.17	54.30
	资产支持证券	—	—
3	贵金属投资	—	—
4	金融衍生品投资	—	—
5	买入返售金融资产	101,545,620.32	19.43
	其中：买断式回购的买入返售金融资产	—	—
6	银行存款和结算备付金合计	103,371,787.18	19.78
7	其他各项资产	2,712,171.31	0.52
8	合计	522,670,729.11	100.00

8.2 报告期末按行业分类的股票投资组合

8.2.1 报告期末按行业分类的境内股票投资组合

金额单位：人民币元

代码	行业类别	公允价值	占基金资产净值比例 (%)
A	农、林、牧、渔业	—	—

B	采矿业	7,380,000.00	1.41
C	制造业	371,733.90	0.07
D	电力、热力、燃气及水生产和供应业	7,425,000.00	1.42
E	建筑业	15,592.23	—
F	批发和零售业	—	—
G	交通运输、仓储和邮政业	7,341,920.00	1.41
H	住宿和餐饮业	—	—
I	信息传输、软件和信息技术服务业	—	—
J	金融业	8,706,780.00	1.67
K	房地产业	—	—
L	租赁和商务服务业	—	—
M	科学研究和技术服务业	—	—
N	水利、环境和公共设施管理业	—	—
O	居民服务、修理和其他服务业	—	—
P	教育	—	—
Q	卫生和社会工作	—	—
R	文化、体育和娱乐业	—	—
S	综合	—	—
	合计	31,241,026.13	5.99

8.3 期末按公允价值占基金资产净值比例大小排序的所有股票投资明细

金额单位：人民币元

序号	股票代码	股票名称	数量（股）	公允价值	占基金资产净值比例（%）
1	601988	中国银行	2,500,000	8,600,000.00	1.65
2	600027	华电国际	1,500,000	7,425,000.00	1.42
3	600871	石化油服	1,800,000	7,380,000.00	1.41
4	600018	上港集团	1,000,000	5,120,000.00	0.98
5	601111	中国国航	308,600	2,221,920.00	0.43
6	601375	中原证券	26,695	106,780.00	0.02
7	603298	杭叉集团	3,641	88,403.48	0.02

8	603218	日月股份	1,652	68,805.80	0.01
9	603877	太平鸟	3,180	67,734.00	0.01
10	603416	信捷电气	1,076	53,886.08	0.01
11	603886	元祖股份	2,241	39,665.70	0.01
12	603239	浙江仙通	924	29,059.80	0.01
13	603035	常熟汽饰	2,316	24,179.04	0.00
14	603929	亚翔集成	2,193	15,592.23	0.00

8.4 报告期内股票投资组合的重大变动

8.4.1 累计买入金额超出期初基金资产净值2%或前20名的股票明细

金额单位：人民币元

序号	股票代码	股票名称	本期累计买入金额	占期初基金资产净值比例 (%)
1	000001	平安银行	10,483,500.00	3.06
2	601988	中国银行	8,480,700.00	2.47
3	601111	中国国航	8,074,258.00	2.35
4	600066	宇通客车	7,867,507.75	2.29
5	600372	中航电子	7,746,168.00	2.26
6	300146	汤臣倍健	7,630,677.25	2.22
7	600027	华电国际	7,485,000.00	2.18
8	600871	石化油服	7,040,724.00	2.05
9	000069	华侨城A	7,015,400.00	2.05
10	600018	上港集团	5,180,000.00	1.51
11	000061	农产品	1,849,162.00	0.54
12	000488	晨鸣纸业	1,439,655.00	0.42
13	000858	五粮液	1,349,500.00	0.39
14	000911	南宁糖业	1,321,799.00	0.39
15	002326	永太科技	1,068,140.54	0.31
16	002117	东港股份	1,039,252.00	0.30
17	002390	信邦制药	1,021,530.00	0.30
18	002373	千方科技	996,558.30	0.29

19	600305	恒顺醋业	904,316.00	0.26
20	300070	碧水源	749,700.00	0.22

注：“买入金额”按买入成交金额（成交单价乘以成交数量）填列，不考虑相关交易费用。

8.4.2 累计卖出金额超出期初基金资产净值2%或前20名的股票明细

金额单位：人民币元

序号	股票代码	股票名称	本期累计卖出金额	占期初基金资产净值比例 (%)
1	000001	平安银行	10,564,000.00	3.08
2	600372	中航电子	7,493,077.85	2.18
3	300146	汤臣倍健	7,483,566.50	2.18
4	600066	宇通客车	7,145,208.74	2.08
5	000069	华侨城A	7,127,460.00	2.08
6	601111	中国国航	5,848,446.00	1.70
7	000061	农产品	1,915,150.88	0.56
8	000858	五粮液	1,450,375.41	0.42
9	000488	晨鸣纸业	1,399,960.00	0.41
10	000911	南宁糖业	1,221,354.29	0.36
11	002117	东港股份	1,064,200.00	0.31
12	002326	永太科技	1,052,111.00	0.31
13	600305	恒顺醋业	963,284.00	0.28
14	002390	信邦制药	958,840.00	0.28
15	002373	千方科技	925,195.90	0.27
16	300070	碧水源	725,431.00	0.21
17	600196	复星医药	693,198.00	0.20
18	300115	长盈精密	629,478.00	0.18
19	002007	华兰生物	611,660.00	0.18
20	600909	华安证券	571,485.20	0.17

注：“卖出金额”按卖出成交金额（成交单价乘以成交数量）填列，不考虑相关交易费用。

8.4.3 买入股票的成本总额及卖出股票的收入总额

金额单位：人民币元

买入股票成本（成交）总额	94,551,396.64
卖出股票收入（成交）总额	64,429,311.58

注：“买入股票成本”、“卖出股票收入”均按买卖成交金额（成交单价乘以成交数量）填列，不考虑相关交易费用。

8.5 期末按债券品种分类的债券投资组合

金额单位：人民币元

序号	债券品种	公允价值	占基金资产净值比例（%）
1	国家债券	2,050,000.00	0.39
2	央行票据	—	—
3	金融债券	29,865,000.00	5.72
	其中：政策性金融债	29,865,000.00	5.72
4	企业债券	2,906,420.17	0.56
5	企业短期融资券	189,183,000.00	36.25
6	中期票据	—	—
7	可转债	889,704.00	0.17
8	同业存单	58,906,000.00	11.29
9	其他	—	—
10	合计	283,800,124.17	54.38

8.6 期末按公允价值占基金资产净值比例大小排序的前五名债券投资明细

金额单位：人民币元

序号	债券代码	债券名称	数量（张）	公允价值	占基金资产净值比例（%）
1	111697893	16南京银行CD112	400,000	39,288,000.00	7.53
2	011698499	16同方SCP004	300,000	29,898,000.00	5.73
3	011698498	16津城建SCP005	300,000	29,886,000.00	5.73
4	011698493	16华电能源SCP002	300,000	29,877,000.00	5.73

5	011698497	1沪大众 SCP001	300,000	29,877,000.00	5.73
---	-----------	----------------	---------	---------------	------

8.7 期末按公允价值占基金资产净值比例大小排序的所有资产支持证券投资明细

本基金本报告期末未持有资产支持证券。

8.8 报告期末按公允价值占基金资产净值比例大小排序的前五名贵金属投资明细

本基金本报告期末未持有贵金属投资。

8.9 期末按公允价值占基金资产净值比例大小排序的前五名权证投资明细

本基金本报告期末未持有权证投资。

8.10 报告期末本基金投资的股指期货交易情况说明**8.10.1 报告期末本基金投资的股指期货持仓和损益明细**

本基金本报告期末无股指期货投资。

8.11 报告期末本基金投资的国债期货交易情况说明**8.11.1 报告期末本基金投资的国债期货持仓和损益明细**

本基金本报告期末无国债期货投资。

8.12 投资组合报告附注

8.12.1 报告期内，本基金投资决策程序符合相关法律法规的要求，未发现本基金投资的前十名证券的发行主体本期出现被监管部门立案调查，或在报告编制日前一年内受到公开谴责、处罚的情形。

8.12.2 本基金投资的前十名股票未超出基金合同规定的备选股票库。

8.12.3 期末其他各项资产构成

单位：人民币元

序号	名称	金额
1	存出保证金	121,724.72
2	应收证券清算款	—
3	应收股利	—
4	应收利息	2,590,446.59

5	应收申购款	—
6	其他应收款	—
7	待摊费用	—
8	其他	—
9	合计	2,712,171.31

8.12.4 期末持有的处于转股期的可转换债券明细

金额单位：人民币元

序号	债券代码	债券名称	公允价值	占基金资产净值比例(%)
1	110034	九州转债	731,700.00	0.14

8.12.5 期末前十名股票中存在流通受限情况的说明

金额单位：人民币元

序号	股票代码	股票名称	流通受限部分的公允价值	占基金资产净值比例(%)	流通受限情况说明
1	601375	中原证券	106,780.00	0.02	新股申购
2	603877	太平鸟	67,734.00	0.01	新股申购

8.12.6 投资组合报告附注的其他文字描述部分

由于四舍五入的原因，各比例的分项之和与合计项之间可能存在尾差。

§ 9 基金份额持有人信息

9.1 期末基金份额持有人户数及持有人结构

份额单位：份

份额级别	持有人户数(户)	户均持有的基金份额	持有人结构			
			机构投资者		个人投资者	
			持有份额	占总份额比例	持有份额	占总份额比例
中融新优势混合A	226	2,114,528.19	468,601,686.98	98.06%	9,281,683.10	1.94%

中融新优势混合C	174	70,956.14	500,200.00	4.05%	11,846,168.06	95.95%
合计	400	1,225,574.35	469,101,886.98	95.69%	21,127,851.16	4.31%

注：分级基金机构/个人投资者持有份额占总份额比例的计算中，对下属分级基金，比例的分母采用各自级别的份额，对合计数，比例的分母采用下属分级基金份额的合计数（即期末基金份额总额）。

9.2 期末基金管理人的从业人员持有本基金的情况

项目	份额级别	持有份额总数(份)	占基金总份额比例
基金管理人所有从业人员持有本基金	中融新优势混合A	288.12	0.00%
	中融新优势混合C	391.74	0.00%
	合计	679.86	0.00%

9.3 期末基金管理人的从业人员持有本开放式基金份额总量区间情况

本报告期末，本基金管理人的高级管理人员、基金投资和研究部门负责人持有本开放式基金区间为0，本基金基金经理持有本开放式基金区间为0。

§ 10 开放式基金份额变动

单位：份

	中融新优势混合A	中融新优势混合C
基金合同生效日(2015年10月20日)基金份额总额	49,472,727.47	291,441,402.76
本报告期期初基金份额总额	49,472,727.47	291,441,402.76
本报告期基金总申购份额	524,231,455.26	884,815.62
减：本报告期基金总赎回份额	95,820,812.65	279,979,850.32
本报告期基金拆分变动份额	—	—
本报告期期末基金份额总额	477,883,370.08	12,346,368.06

注：总申购份额含转入份额，总赎回份额含转出份额。

§ 11 重大事件揭示

11.1 基金份额持有人大会决议

本基金以通讯开会方式召开了基金份额持有人大会，大会表决投票时间2016年7月18日起，至2016年7月29日17:00止，会议审议通过了《关于中融新优势灵活配置混合型证券投资基金降低管理费率及托管费率有关事项的议案》。根据《公开募集证券投资基金运作管理办法》的规定，基金份额持有人大会决定的事项自表决通过之日起生效。

11.2 基金管理人、基金托管人的专门基金托管部门的重大人事变动

(1) 基金管理人的重大人事变动情况

本基金管理人于2016年5月6日发布公告，侯利鹏先生担任中融基金管理有限公司副总经理。

本基金管理人于2016年7月1日发布公告，代宝香女士担任中融基金管理有限公司副总经理。

本基金管理人于2016年7月30日发布公告，王瑶女士代任中融基金管理有限公司总经理，严九鼎先生不再担任中融基金管理有限公司总经理。

本基金管理人于2016年10月22日发布公告，杨凯先生担任中融基金管理有限公司总经理，自杨凯先生担任总经理之日起，董事长王瑶女士不再代任总经理职务。

本基金管理人于2016年5月18日经中融基金管理有限公司第二届股东会第二十三次会议审议通过，任命刘洋先生为董事，同意范韬先生辞去董事职务。

本基金管理人于2016年7月28日经中融基金管理有限公司第二届董事会第五十五次会议决议通过，同意严九鼎先生辞去公司总经理及董事职务。

本基金管理人于2016年10月24日经中融基金管理有限公司第二届股东会第二十六次会议审议通过，任命杨凯先生为董事。

公司其他高管人员未变动。

(2) 基金托管人的专门基金托管部门的重大人事变动情况

本报告期内，本基金托管人的专门基金托管部门未发生重大人事变动。

11.3 涉及基金管理人、基金财产、基金托管业务的诉讼

报告期内无涉及本基金管理人、基金财产、基金托管业务的诉讼事项。

11.4 基金投资策略的改变

本基金本报告期投资策略未发生改变。

11.5 为基金进行审计的会计师事务所情况

本基金本报告期应支付给上会会计师事务所（特殊普通合伙）的报酬为30,000.00元

人民币。该审计机构已经连续2年为本基金提供审计服务。

11.6 管理人、托管人及其高级管理人员受稽查或处罚等情况

本报告期无管理人、托管人及其高级管理人员受稽查或处罚等情况。

11.7 基金租用证券公司交易单元的有关情况

11.7.1 基金租用证券公司交易单元进行股票投资及佣金支付情况

金额单位：人民币元

券商名称	交易单元数量	股票交易		应支付该券商的佣金		备注
		成交金额	占股票成交总额比例	佣金	占当期佣金总量的比例	
五矿证券	2	26,793,894.52	16.98%	24,953.20	20.66%	
西藏东方财富证券	2	131,005,457.10	83.02%	95,804.10	79.34%	
中天证券	1		—	—	—	

注：①为了贯彻中国证监会的有关规定，我公司制定了选择券商的标准，即：

- i 经营行为规范，在近一年内无重大违规行为。
- ii 公司财务状况良好。
- iii 有良好的内控制度，在业内有良好的声誉。
- iv 有较强的研究能力，能及时、全面、定期提供质量较高的宏观、行业、公司和证券市场研究报告，并能根据基金投资的特殊要求，提供专门的研究报告。
- v 建立了广泛的信息网络，能及时提供准确的信息资讯和服务。

②券商专用交易单元选择程序：

- i 对交易单元候选券商的研究服务进行评估

本基金管理人组织相关人员依据交易单元选择标准对交易单元候选券商的服务质量和研究实力进行评估，确定选用交易单元的券商。

- ii 协议签署及通知托管人

本基金管理人与被选择的券商签订交易单元租用协议，并通知基金托管人。

③本基金合同于2015年10月20日生效，选择了以上交易单元为本基金的交易单元，本报告期内新增西藏东财沪深交易单元各1个、中天证券沪市交易单元1个。

11.7.2 基金租用证券公司交易单元进行其他证券投资的情况

金额单位：人民币元

券商名称	债券交易		债券回购交易		权证交易	
	成交金额	占债券成交总额比例	成交金额	占债券回购成交总额比例	成交金额	占权证成交总额比例

五矿证券	407,121,086.23	99.38%	1,366,300,000.00	75.04%	—	—
西藏东方财富证券	2,552,880.00	0.62%	454,500,000.00	24.96%	—	—
中天证券		—		—		—

11.8 其他重大事件

序号	公告事项	法定披露方式	法定披露日期
1	中融基金管理有限公司关于2016年1月4日发生指数熔断调整旗下部分基金开放时间的公告	中国证监会指定报刊及网站	2016-01-04
2	关于旗下基金增加中国国际金融股份有限公司为销售机构及开通转换业务并参与其费率优惠活动的公告	中国证监会指定报刊及网站	2016-01-13
3	关于旗下基金增加宏信证券有限责任公司为销售机构的公告	中国证监会指定报刊及网站	2016-01-18
4	中融新优势灵活配置混合型证券投资基金开放日常申购、赎回、转换、定期定额投资业务公告	中国证监会指定报刊及网站	2016-01-19
5	关于旗下基金增加安信证券股份有限公司为销售机构及开通定投、转换业务并参与其费率优惠活动的公告	中国证监会指定报刊及网站	2016-02-01
6	关于旗下基金增加渤海证券股份有限公司为销售机构及开通转换业务的公告	中国证监会指定报刊及网站	2016-02-17
7	中融基金管理有限公司关于旗下部分基金参加上海好买基金销售有限公司费率优惠活动的公告	中国证监会指定报刊及网站	2016-03-03
8	中融基金管理有限公司关于旗下部分基金增加首创证券有限责任公司为销售机构的公告	中国证监会指定报刊及网站	2016-03-11
9	关于旗下基金增加北京微动利投资管理有限公司为销售机构及开	中国证监会指定报刊及网站	2016-03-24

	通定投、转换业务并参与其费率优惠活动的公告		
10	关于旗下部分基金增加北京银行股份有限公司为销售机构的公告	中国证监会指定报刊及网站	2016-03-28
11	关于中融旗下部分基金参加工行电子银行申购费率优惠的公告	中国证监会指定报刊及网站	2016-03-28
12	关于旗下基金增加深圳市新兰德证券投资咨询有限公司为销售机构及开通转换业务并参与其费率优惠活动的公告	中国证监会指定报刊及网站	2016-03-31
13	关于旗下基金增加联讯证券股份有限公司为销售机构及开通定投、转换业务的公告	中国证监会指定报刊及网站	2016-04-01
14	关于旗下部分基金参加海通证券股份有限公司定期定额投资费率优惠活动的公告	中国证监会指定报刊及网站	2016-04-08
15	关于旗下基金增加上海长量基金销售投资顾问有限公司为销售机构及开通定投、转换业务并参与其费率优惠活动的公告	中国证监会指定报刊及网站	2016-04-14
16	关于旗下基金增加上海凯石财富基金销售有限公司为销售机构及开通定投、转换业务并参与其费率优惠活动的公告	中国证监会指定报刊及网站	2016-04-19
17	关于旗下基金增加奕丰金融服务（深圳）有限公司为销售机构及开通定投、转换业务并参与其费率优惠活动的公告	中国证监会指定报刊及网站	2016-04-20
18	关于旗下部分基金增加北京新浪仓石基金销售有限公司为销售机构并参与其费率优惠活动的公告	中国证监会指定报刊及网站	2016-04-25
19	关于旗下部分基金增加北京展恒基金销售股份有限公司为销售机	中国证监会指定报刊及网站	2016-04-27

	构及开通定投、转换业务并参与其费率优惠活动的公告		
20	中融基金管理有限公司关于旗下基金增加北京晟视天下投资管理有限公司为销售机构及开通定投、转换业务的公告	中国证监会指定报刊及网站	2016-05-05
21	基金行业高级管理人员变更公告	中国证监会指定报刊及网站	2016-05-06
22	关于旗下部分基金增加珠海盈米财富管理有限公司为销售机构及开通定投、转换业务并参与其费率优惠活动的公告	中国证监会指定报刊及网站	2016-05-11
23	关于旗下部分基金增加北京懒猫金融信息服务有限公司为销售机构的公告	中国证监会指定报刊及网站	2016-05-19
24	关于旗下部分基金增加杭州数米基金销售有限公司为销售机构及开通定投、转换业务并参与其费率优惠活动的公告	中国证监会指定报刊及网站	2016-05-23
25	关于旗下部分基金增加一路财富（北京）信息科技有限公司及开通定投、转换业务并参与其费率优惠活动的公告	中国证监会指定报刊及网站	2016-05-25
26	中融基金关于调整旗下部分开放式基金申购金额下限的公告	中国证监会指定报刊及网站	2016-05-26
27	中融基金管理有限公司关于公司从业人员在子公司兼职情况的公告	中国证监会指定报刊及网站	2016-05-28
28	中融基金管理有限公司基金经理变更公告	中国证监会指定报刊及网站	2016-05-28
29	关于旗下部分基金增加上海利得基金销售有限公司为销售机构并参与其费率优惠活动的公告	中国证监会指定报刊及网站	2016-06-03
30	关于旗下部分基金增加深圳富济	中国证监会指定报刊及网站	2016-06-06

	财富管理有限公司为销售机构及开通定投、转换业务并参与其费率优惠活动的公告		
31	关于旗下基金增加北京广源达信投资管理有限公司为销售机构及开通定投、转换业务、参与其费率优惠活动并调整申购金额下限的公告	中国证监会指定报刊及网站	2016-06-08
32	关于旗下部分基金参加上海陆金所资产管理有限公司定投业务并参与其费率优惠活动的公告	中国证监会指定报刊及网站	2016-06-13
33	关于旗下部分基金增加上海云湾投资管理有限公司为销售机构及开通转换业务的公告	中国证监会指定报刊及网站	2016-06-17
34	关于旗下部分基金参加北京新浪仓石基金销售有限公司转换、定投业务的公告	中国证监会指定报刊及网站	2016-06-22
35	关于旗下部分基金增加上海联泰资产管理有限公司为销售机构及开通定投、转换业务并参与其费率优惠活动的公告	中国证监会指定报刊及网站	2016-06-29
36	基金行业高级管理人员变更公告 (副总: 代宝香)	中国证监会指定报刊及网站	2016-07-01
37	中融新优势灵活配置混合型证券投资基金关于以通讯方式召开基金份额持有人大会的第一次提示性公告	中国证监会指定报刊及网站	2016-07-01
38	中融新优势灵活配置混合型证券投资基金关于以通讯方式召开基金份额持有人大会的第二次提示性公告	中国证监会指定报刊及网站	2016-07-02
39	关于旗下基金增加国泰君安证券股份有限公司为销售机构及开通	中国证监会指定报刊及网站	2016-07-06

	定投、转换业务并参与其费率优惠活动的公告		
40	关于旗下部分基金增加华泰证券股份有限公司为销售机构及开通定投、转换业务的公告	中国证监会指定报刊及网站	2016-07-14
41	关于旗下部分基金增加北京电盈基金销售有限公司为销售机构及开通定投、转换业务并参与其费率优惠活动的公告	中国证监会指定报刊及网站	2016-07-15
42	关于旗下部分基金增加深圳前海凯恩斯基金销售有限公司为销售机构及开通定投、转换业务并参与其费率优惠活动的公告	中国证监会指定报刊及网站	2016-07-15
43	中融基金管理有限公司关于公司住所变更的公告	中国证监会指定报刊及网站	2016-07-16
44	关于旗下部分基金增加深圳前海财厚资产管理有限公司为销售机构及开通转换业务并参与其费率优惠活动的公告	中国证监会指定报刊及网站	2016-07-18
45	关于旗下部分基金增加泰诚财富基金销售（大连）有限公司为销售机构及开通定投、转换业务并参与其费率优惠活动的公告	中国证监会指定报刊及网站	2016-07-20
46	关于旗下基金增加诺亚正行（上海）基金销售投资顾问有限公司为销售机构及参与其费率优惠活动的公告	中国证监会指定报刊及网站	2016-07-21
47	关于旗下部分基金参加华泰证券股份有限公司费率优惠的公告	中国证监会指定报刊及网站	2016-07-25
48	关于旗下部分基金增加上海万得投资顾问有限公司为销售机构及开通定投、转换业务并参与其费率优惠活动的公告	中国证监会指定报刊及网站	2016-07-29

49	关于基金行业高级管理人员变更的公告	中国证监会指定报刊及网站	2016-07-30
50	关于中融新优势灵活配置混合型证券投资基金基金份额持有人大会表决结果暨决议生效的公告	中国证监会指定报刊及网站	2016-08-04
51	中融基金关于调整旗下部分开放式基金申购金额下限的公告	中国证监会指定报刊及网站	2016-08-04
52	关于旗下部分基金增加北京汇成基金销售有限公司为销售机构及开通定投、转换业务并参与其费率优惠活动的公告	中国证监会指定报刊及网站	2016-08-08
53	关于旗下部分基金增加浙江同花顺基金销售有限公司为销售机构及开通定投、转换业务、参与其费率优惠活动并调整申购金额下限的公告	中国证监会指定报刊及网站	2016-08-10
54	关于旗下部分基金增加深圳市金斧子投资咨询有限公司为销售机构及开通定投、转换业务及参与其费率优惠活动的公告	中国证监会指定报刊及网站	2016-08-16
55	中融基金管理有限公司变更基金经理公告	中国证监会指定报刊及网站	2016-08-20
56	关于旗下部分基金增加北京肯特瑞财富投资管理有限公司为销售机构及开通转换业务并参与其费率优惠活动的公告	中国证监会指定报刊及网站	2016-08-22
57	关于旗下部分基金增加中信建投证券股份有限公司为销售机构及开通定投、转换业务并参与其费率优惠活动的公告	中国证监会指定报刊及网站	2016-09-05
58	中融基金管理有限公司关于旗下部分基金参加北京懒猫金融信息服务有限公司费率优惠活动的公	中国证监会指定报刊及网站	2016-09-22

	告		
59	中融基金管理有限公司关于旗下部分基金参加上海云湾投资管理有限公司费率优惠活动及开通定投业务的公告	中国证监会指定报刊及网站	2016-09-23
60	关于旗下部分基金增加中国银行股份有限公司为销售机构及开通定投、转换业务并参与其费率优惠活动的公告	中国证监会指定报刊及网站	2016-10-13
61	中融基金管理有限公司关于旗下部分基金增加北京君德汇富投资咨询有限公司为销售机构及开通定投、转换业务及参与其费率优惠活动的公告	中国证监会指定报刊及网站	2016-10-14
62	关于旗下部分基金增加华西证券股份有限公司为销售机构及开通定投、转换业务的公告	中国证监会指定报刊及网站	2016-10-18
63	关于旗下部分基金增加天津万家财富资产管理有限公司为销售机构及开通定投、转换业务并参与其费率优惠活动的公告	中国证监会指定报刊及网站	2016-10-20
64	基金行业高级管理人员变更公告	中国证监会指定报刊及网站	2016-10-22
65	关于旗下部分基金增加北京植信基金销售有限公司为销售机构并参与其费率优惠活动的公告	中国证监会指定报刊及网站	2016-11-09
66	关于旗下部分基金参加北京新浪仓石基金销售有限公司费率优惠的公告	中国证监会指定报刊及网站	2016-11-11
67	关于旗下部分基金增加上海大智慧财富管理有限公司为销售机构并参与其费率优惠活动的公告	中国证监会指定报刊及网站	2016-11-18
68	关于旗下部分基金增加东北证券为销售机构及开通定投、转换业	中国证监会指定报刊及网站	2016-11-21

	务的公告		
69	关于旗下部分基金增加太平洋证券为销售机构并开通定投、转换业务的公告	中国证监会指定报刊及网站	2016-11-22
70	关于旗下部分基金增加和讯信息科技有限公司为销售机构及开通定投、转换业务并参与其费率优惠活动的公告	中国证监会指定报刊及网站	2016-11-25
71	关于旗下基金增加光大证券股份有限公司为销售机构及开通定投、转换业务并参与其费率优惠活动的公告	中国证监会指定报刊及网站	2016-11-28
72	关于旗下部分基金增加上海华信证券有限责任公司为销售机构并参与其费率优惠活动的公告	中国证监会指定报刊及网站	2016-11-30
73	关于旗下部分基金增加上海基煜基金销售有限公司为销售机构及开通转换业务并参与其费率优惠活动的公告	中国证监会指定报刊及网站	2016-11-30
74	中融基金管理有限公司关于旗下基金在直销电子交易平台开展定投和转换费率优惠的公告	中国证监会指定报刊及网站	2016-12-08
75	关于上海华信证券有限责任公司开通中融基金旗下部分基金定投业务并开展费率优惠活动的公告	中国证监会指定报刊及网站	2016-12-14
76	关于旗下部分基金增加凤凰金信（银川）投资管理有限公司为销售机构及开通定投、转换业务、参与其费率优惠活动并调整认/申购金额下限的公告	中国证监会指定报刊及网站	2016-12-21
77	关于旗下部分基金增加南京苏宁基金销售有限公司为销售机构及开通转换业务并参与其费率优惠	中国证监会指定报刊及网站	2016-12-26

	活动的公告		
78	关于旗下部分基金增加东海期货有限责任公司为销售机构及开通定投、转换业务并参与其费率优惠活动的公告	中国证监会指定报刊及网站	2016-12-28

§ 12 影响投资者决策的其他重要信息

本报告期无影响投资者决策的其他重要信息。

§ 13 备查文件目录

13.1 备查文件目录

- (1) 中国证监会核准中融新优势灵活配置混合型证券投资基金募集的文件
- (2) 《中融新优势灵活配置混合型证券投资基金基金合同》
- (3) 《中融新优势灵活配置混合型证券投资基金招募说明书》
- (4) 《中融新优势灵活配置混合型证券投资基金托管协议》
- (5) 基金管理人业务资格批件、营业执照
- (6) 基金托管人业务资格批件、营业执照

13.2 存放地点

基金管理人及基金托管人住所

13.3 查阅方式

投资者可在营业时间免费查阅，也可在支付工本费后，在合理时间取得上述文件的复印件

咨询电话：中融基金管理有限公司客户服务 400-160-6000（免长途话费），（010）85003210

网址：<http://www.zrfunds.com.cn/>

中融基金管理有限公司
二〇一七年三月三十一日