


公司简称： 安正时尚

公司代码： 603839

2016 年度报告

Annual Report

安正时尚集团股份有限公司



重要提示

一、本公司董事会、监事会及董事、监事、高级管理人员保证年度报告内容的真实、准确、完整，不存在虚假记载、误导性陈述或重大遗漏，并承担个别和连带的法律责任。

二、公司全体董事出席董事会会议。

三、致同会计师事务所（特殊普通合伙）为本公司出具了标准无保留意见的审计报告。

四、公司负责人郑安政、主管会计工作负责人谭才年及会计机构负责人（会计主管人员）徐德江声明：保证年度报告中财务报告的真实、准确、完整。

五、经董事会审议的报告期利润分配预案或公积金转增股本预案

公司拟以首次公开发行股票后的总股本285,040,000股为基数，每10股派发现金红利4.0元（含税），本次实际分配的利润共计114,016,000元，剩余未分配利润结转至以后年度。

六、前瞻性陈述的风险声明

适用 不适用

本报告中所涉及的未来计划、发展战略等前瞻性描述不构成公司对投资者的实质承诺，敬请投资者注意投资风险。

七、是否存在被控股股东及其关联方非经营性占用资金情况

否

八、是否存在违反规定决策程序对外提供担保的情况？

否

九、重大风险提示

适用 不适用

公司已在本报告中详细描述存在的经营风险、行业风险、财务风险等，敬请广大投资者查阅本报告“第四节 经营情况讨论与分析”中“三、关于公司未来发展的讨论与分析”中“（四）可能面对的风险”相关内容。

十、其他

适用 不适用

目录

第一节	释义.....	4
第二节	公司简介和主要财务指标.....	4
第三节	公司业务概要.....	9
第四节	经营情况讨论与分析.....	13
第五节	重要事项.....	30
第六节	普通股股份变动及股东情况.....	52
第七节	优先股相关情况.....	57
第八节	董事、监事、高级管理人员和员工情况.....	58
第九节	公司治理.....	65
第十节	公司债券相关情况.....	67
第十一节	财务报告.....	68
第十二节	备查文件目录.....	155

第一节 释义

一、 释义

在本报告书中，除非文义另有所指，下列词语具有如下含义：

常用词语释义		
本公司、公司、安正时尚	指	安正时尚集团股份有限公司
安正产业园	指	安正时尚集团文化创意产业园
报告期、本期	指	2016年1月1日至2016年12月31日
《公司法》	指	《中华人民共和国公司法》（2013年修正）
《证券法》	指	《中华人民共和国证券法》（2013年修订）
《公司章程》	指	《安正时尚集团股份有限公司章程》
致同所	指	致同会计师事务所（特殊普通合伙）
人民币普通股、A股	指	获准在境内证券交易所发行上市、以人民币认购和进行交易的普通股股票，每股面值人民币1.00元
元、万元	指	人民币元、人民币万元

第二节 公司简介和主要财务指标

一、 公司信息

公司的中文名称	安正时尚集团股份有限公司
公司的中文简称	安正时尚
公司的外文名称	Anzheng Fashion Group Co., Ltd
公司的外文名称缩写	Anzheng Fashion
公司的法定代表人	郑安政

二、 联系人和联系方式

	董事会秘书	证券事务代表
姓名	谭才年	管建琴
联系地址	海宁市海宁经济开发区谷水路298号	海宁市海宁经济开发区谷水路298号
电话	0573-87268790	0573-87268790
传真	0573-87266026	0573-87266026
电子信箱	info@anzhenggroup.com	info@anzhenggroup.com

三、 基本情况简介

公司注册地址	海宁市海宁经济开发区谷水路298号
公司注册地址的邮政编码	314400
公司办公地址	海宁市海宁经济开发区谷水路298号
公司办公地址的邮政编码	314400
公司网址	http://anzhenggroup.com
电子信箱	info@anzhenggroup.com

四、 信息披露及备置地点

公司选定的信息披露媒体名称	《上海证券报》、《证券时报》、《中国证券报》、《证券日报》
登载年度报告的中国证监会指定网站的网址	www.sse.com.cn
公司年度报告备置地点	董事会办公室

五、 公司股票简况

公司股票简况				
股票种类	股票上市交易所	股票简称	股票代码	变更前股票简称
A股	上海证券交易所	安正时尚	603839	

六、 其他相关资料

公司聘请的会计师事务所（境内）	名称	致同会计师事务所（特殊普通合伙）
	办公地址	北京市朝阳区建国门外大街 22 号赛特广场 5 层
	签字会计师姓名	闫钢军 杨海固
公司聘请的会计师事务所（境外）	名称	
	办公地址	
	签字会计师姓名	
报告期内履行持续督导职责的保荐机构	名称	中信证券股份有限公司
	办公地址	广东省深圳市福田区中心三路 8 号卓越时代广场（二期）北座
	签字的保荐代表人姓名	庄玲峰、李永柱
	持续督导的期间	2017 年 2 月 15 日—2019 年 12 月 31 日
报告期内履行持续督导职责的财务顾问	名称	
	办公地址	
	签字的财务顾问主办人姓名	
	持续督导的期间	

七、 近三年主要会计数据和财务指标

(一) 主要会计数据

单位：元 币种：人民币

主要会计数据	2016年	2015年	本期比上年同期增减(%)	2014年
营业收入	1,206,172,276.22	1,224,891,740.83	-1.53	1,172,114,835.76
归属于上市公司股东的净利润	236,043,988.29	243,867,827.17	-3.21	228,805,075.17
归属于上市公司股东的扣除非经常性损益的净利润	222,485,844.80	208,104,481.83	6.91	217,005,714.22
经营活动产生的现金流量净额	339,479,934.87	264,846,328.08	28.18	213,402,704.54
	2016年末	2015年末	本期末比上年同期末增减(%)	2014年末
归属于上市公司股东的净资产	1,282,643,104.93	1,143,066,815.39	12.21	994,543,133.74
总资产	1,785,086,517.31	1,626,438,813.30	9.75	1,475,713,073.69
期末总股本	213,780,000.00	213,780,000.00	0	213,780,000.00

(二) 主要财务指标

主要财务指标	2016年	2015年	本期比上年同期增减(%)	2014年
基本每股收益(元/股)	1.10	1.14	-3.51	1.07
稀释每股收益(元/股)				
扣除非经常性损益后的基本每股收益(元/股)	1.04	0.97	7.22	1.02
加权平均净资产收益率(%)	19.72%	23.17%	减少3.45个百分点	24.98%
扣除非经常性损益后的加权平均净资产收益率(%)	18.59%	19.78%	减少1.19个百分点	23.70%

报告期末公司前三年主要会计数据和财务指标的说明

√适用 □不适用

- (1) 2016年营业收入下降系加盟收入下降、直营收入增长较大，整体略微下滑；
- (2) 因报告期对一些业绩差的店铺进行了优化，虽然营业收入有略微下降，但公司扣除非经常性损益后的净利润仍有所增加；
- (3) 2016年政府补助比上年减少约2482万元导致扣除非经常性损益前的基本每股收益及加权平均净资产收益率均有所下降；
- (4) 公司加强了对应收账款的管理，实行责任到人，按月催收账款，货款回收及时，应收账款下降，从而使经营活动净现金流同比增加28.18%。

八、境内外会计准则下会计数据差异

(一) 同时按照国际会计准则与按中国会计准则披露的财务报告中净利润和归属于上市公司股东的净资产差异情况

适用 不适用

(二) 同时按照境外会计准则与按中国会计准则披露的财务报告中净利润和归属于上市公司股东的净资产差异情况

适用 不适用

(三) 境内外会计准则差异的说明：

适用 不适用

九、2016 年分季度主要财务数据

单位：元 币种：人民币

	第一季度 (1-3 月份)	第二季度 (4-6 月份)	第三季度 (7-9 月份)	第四季度 (10-12 月份)
营业收入	259,440,219.63	269,695,070.17	299,476,377.44	377,560,608.98
归属于上市公司股东的净利润	60,662,835.72	56,776,624.10	54,897,643.03	63,706,885.44
归属于上市公司股东的扣除非经常性损益后的净利润	61,813,879.48	54,183,418.21	51,400,420.34	55,088,126.77
经营活动产生的现金流量净额	33,663,813.02	20,974,255.10	115,198,608.19	169,643,258.56

季度数据与已披露定期报告数据差异说明

适用 不适用

十、非经常性损益项目和金额

适用 不适用

单位：元 币种：人民币

非经常性损益项目	2016 年金额	附注（如适用）	2015 年金额	2014 年金额
非流动资产处置损益	33,502.17		145,016.73	-90,344.48
越权审批，或无正式批准文件，或偶发性的税收返还、减免				
计入当期损益的政府补助，但与公司正常经营业务密切相关，符合国家政策规定、按照一定标准定额或定量持续享受的政府补助除外	8,963,912.16		33,791,915.54	8,379,709.41
计入当期损益的对非金融企业收取的资金占用费				
企业取得子公司、联营企业及合营企业的投资成本小于取得投资时应享有被投资单位可辨认净资产公允价值产生的收益				

非货币性资产交换损益				
委托他人投资或管理资产的损益				
因不可抗力因素，如遭受自然灾害而计提的各项资产减值准备				
债务重组损益				
企业重组费用，如安置职工的支出、整合费用等				
交易价格显失公允的交易产生的超过公允价值部分的损益				
同一控制下企业合并产生的子公司期初至合并日的当期净损益				
与公司正常经营业务无关的或有事项产生的损益				
除同公司正常经营业务相关的有效套期保值业务外，持有交易性金融资产、交易性金融负债产生的公允价值变动损益，以及处置交易性金融资产、交易性金融负债和可供出售金融资产取得的投资收益	8,492,503.99		10,004,598.48	9,794,522.87
单独进行减值测试的应收款项减值准备转回				
对外委托贷款取得的损益				
采用公允价值模式进行后续计量的投资性房地产公允价值变动产生的损益				
根据税收、会计等法律、法规的要求对当期损益进行一次性调整对当期损益的影响				
受托经营取得的托管费收入				
除上述各项之外的其他营业外收入和支出	-389,491.54		-472,787.92	-3,222,063.66
其他符合非经常性损益定义的损益项目				
少数股东权益影响额				
所得税影响额	-3,542,283.29		-7,705,397.49	-3,062,463.19
合计	13,558,143.49		35,763,345.34	11,799,360.95

十一、 采用公允价值计量的项目

适用 不适用

十二、 其他

适用 不适用

第三节 公司业务概要

一、报告期内公司所从事的主要业务、经营模式及行业情况说明

(一) 公司主要业务及产品

安正时尚主营业务为中高端自主品牌时装的研发、生产和销售，主要包括“玖姿”、“尹默”、“摩萨克”和“斐娜晨”四个中高端女装品牌，及“安正”商务时尚男装品牌。除定位于大淑装细分领域的主导品牌“玖姿”外，尹默、安正、摩萨克、斐娜晨四个风格差异、定位互补的品牌。安正男装定位于以“时尚、商务、品质”为特征的高端时尚男装，以填补国内品牌在时尚成熟男装领域的市场机会。尹默、摩萨克、斐娜晨三大女装品牌均定位于市场前景广阔的中淑装领域。尹默品牌强调“独立、知性、时尚”的设计风格，摩萨克注重“优雅、从容、智慧”的品牌风格，斐娜晨则具有“玩味、当代、精致”的设计主题。

(二) 公司经营模式

公司实行一体化、开放式的经营模式，即在公司自主开展研发、采购、生产、销售和品牌管理等价值创造环节的同时，通过合作交流、委托加工和加盟销售等形式，充分、灵活地利用外部合作伙伴的设计、生产及销售资源。

1、开发设计模式

为保持差异化的品牌定位、设计风格及目标客群，公司旗下各品牌实行相对独立的产品开发。产品开发过程可分为商品企划与产品设计两个主要阶段。

公司积极与国际权威流行趋势研究机构、著名时装设计师进行合作，开放性地吸收和学习国际时尚趋势与研发经验。在设计主题选择与色彩花型创作方面，公司与国际著名色彩趋势研究机构进行合作，引入与学习国际前沿的色彩流行趋势，并聘请来自意大利、英国、韩国等多名国际知名时装设计师担任品牌创意顾问，参与公司品牌的设计企划工作。

2、采购模式

公司实行自主采购，由集团统一负责各品牌的采购业务，实现商品企划、产品开发、面辅料与成衣采购一体化运营。公司制定了规范的面、辅料及成衣采购标准与流程，严格控制进度跟踪、入库检验等采购环节，确保所采购的面、辅料及成衣符合公司高品质的要求。

3、生产模式

公司目前主要采取自主生产、委托加工及成衣采购相结合的成衣供应模式，由生产中心统一负责组织、实施和管理公司各品牌产品的生产活动。

在合作方式上，公司与供应商实行排他性的定制化生产，并在采购协议中明确约定，对于由公司开发或供应商开发而公司买断的款式，供应商不得自行生产或泄露给其他第三方。

4、销售模式

公司实行直营与加盟相结合的销售模式。其中，“玖姿”品牌作为公司较早发展的核心品牌，形成了加盟门店占比较高的渠道结构，“尹默”、“安正”“摩萨克”及“斐娜晨”作为公司陆续推出的品牌则采取直营为主的销售模式。

直营模式是指公司自行投资、经营的零售终端，直接向消费者销售产品。直营渠道的建立有助于加强公司对销售终端的控制力，保持终端表现力的一致性，在提升品牌形象与影响力方面具有重要作用。

加盟模式是指公司通过与加盟商签订特许经营合同，授予加盟商在约定的期限和范围内的品牌经营权。加盟商以产品吊牌价的一定折扣向公司购货，并通过其所投资和经营的专柜或专卖店向顾客销售产品。

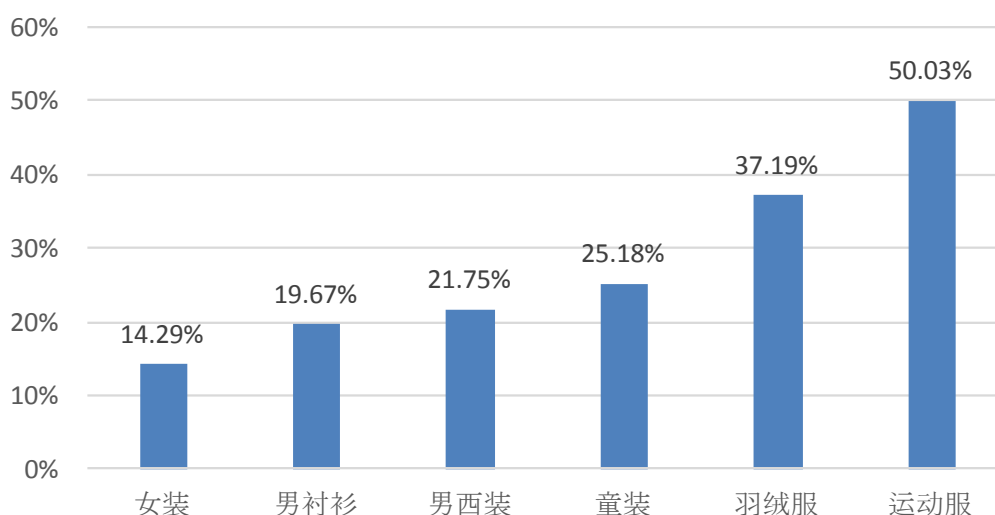
(三) 行业情况说明

1、市场供求状况

我国服装行业的市场化程度较高，市场供求关系通常会随着经济周期的波动，呈现周期性、结构性的供过于求。随着生活水平的提高与商品资源的丰富，服装作为生活必需品与日常消费品，已具备有更多可选消费品的特征。由此，在经济繁荣时，服装产品的消费会出现高于整体经济的增速，而在经济萧条时，服装消费的增速下滑可能会较整体经济更加明显。加之，服装行业普遍采取预估需求、提前订货的供给模式，因此在经济增长放缓时，部分细分行业通常会出现库存高涨、供过于求的情况。

在成熟女装领域，由于我国女装的品牌化晚于男装及运动、休闲类服装，但随着我国女性消费者收入水平、就业机会与社会活动的增加，国内中高档成熟女装行业正处于行业发展的成长期。尽管不断涌现的新增需求在一定程度上缓解了经济波动对供求关系的影响，但在整体上，成熟女装行业仍具有竞争企业众多、市场集中度低的结构特征。以全国大型零售企业的服装销售情况为例，在2015年主要服装品类的前十名品牌市场综合占有率中，女装品牌的前十名占有率仅为14.29%，明显低于其他服装品类。未来，与其他品类服装相类似，随着行业领先企业在技术、人才、渠道及资金等方面的集聚，女装行业的市场集中度将有望进一步提高。

2015年度全国大型零售企业主要服装品类销售前十大品牌市场综合占有率



数据来源：《全国大型零售企业暨消费市场2015年度监测报告》

2、行业经营模式

以产业价值链为基础，根据企业对各价值创造环节的参与方式、控制程度等不同，服装行业分化和发展出了多样化的经营模式。

(1) 商业模式

根据对产品价值链管理方式的不同，服装企业的商业模式大致可分为专业生产、纵向一体化、虚拟经营以及自有品牌专业零售商（SPA）四类典型模式。

专业生产模式以生产加工环节作为主要盈利来源，并通常以受托加工、外协生产的形式开展业务，故又常称为OEM模式。如果企业能够更多地参与上游研发设计环节，则该模式可进一步发展为ODM模式。

纵向一体化模式以同时覆盖研发、生产、品牌和营销等多个环节为特征，产品价值链的大部分环节被内部化。该模式的优势在于企业可对价值链的各主要环节实施最有效的控制，在获得较高的利润空间与严格的质量控制的同时，能够通过自有供应链体系对市场需求、时尚变化做出快速响应。

虚拟运营模式以专注于上游研发设计与下游的品牌运营为特征，将生产加工环节外包，实现运营的轻资产化。该模式下，企业在利用外部制造资源降低产品成本的同时，需要在外部供应商、分销商与内部研发设计、品牌管理之间形成高效的供应链管理能力和品牌运营能力。

自有品牌专业零售商模式（Specialty Retailer of Private Label Apparel, SPA），融合了纵向一体化与虚拟运营的两方面特征。在该模式下，自有品牌服装企业对商品企划、设计、生产、物流和销售环节的控制，不再强调“全部拥有”或“部分外包”，而是“全程参与”，建立自有零售渠道。

在女装行业，上述四种典型的商业模式并没有绝对的优劣，并通常面向不同的细分市场与目标客群。

(2) 销售模式

在销售环节，品牌服装企业通常采取连锁经营的销售形式，并大致可分为直营连锁和特许加盟两种典型的销售模式。

在直营模式下，品牌服装企业直接投资开设零售网点，统一管理各零售终端的经营活动。

在加盟模式下，品牌服装企业通常与加盟商签订特许经营合同，约定将拥有的品牌、商标等经营资源在特定的范围、期限和区域内许可被特许人使用，由后者销售该品牌服饰产品。

在实际经营中，企业通常会采取直营和加盟相结合的销售模式。在品牌发展或区域扩张的初期，为快速扩大销售渠道，企业会更多地借助加盟商资源。但随着品牌发展、统一运营的需要，企业会逐步提高直营模式比例或强化加盟管理能力，在两种模式间形成更为合理、有效的比例结构，充分利用两种销售模式的运营优势。

3、行业经营特征

(1) 周期性

服装作为生活必需品和日常消费品，在整体上具有一定消费刚性，随着商品资源的丰富，服装尤其是定位较高的品牌服装已具有更多的可选消费品特征。在经济繁荣时，服装消费的增长会出现高于整体经济的增速，而在经济萧条时，服装消费的增速下滑或将较整体经济更加明显。由此，伴随宏观经济波动，服装行业呈现明显的周期性。

对于尚处于成长期的国内中高档成熟女装，注重时尚、舒适的产品定位与合理的价格区间，既满足了成熟女性的日常着装需求，又适应了生活品质的提升对服装消费升级的诉求。因此，成长期稳固增长的市场需求在一定程度上缓解了经济波动对我国中高档成熟女装的周期性影响。

(2) 区域性

我国地域空间广阔、气候差异明显，因地理气候、生活习惯和文化传统的不同，各地消费者形成了区域化的衣着风格和体型特征，并孕育了多个区域性女装品牌集群。

我国各地经济发展也存在一定的差异，一、二线城市消费者的人均收入和服装消费规模较高，并能够更快、更多地感受国际流行趋势，对品牌、时尚、购物环境等具有较高要求。

(3) 季节性

服装行业随季节气候的变换，呈现出明显的季节性特征。一般而言，因面料材质、厚薄长短等的差异，秋冬款服装的销售单价通常显著高于春夏款，企业及行业秋冬款产品的销售额也普遍高于春夏款。

同时，在区域市场方面，北方市场的季节性较南方市场更为明显。我国北方地区四季分明，各季服装面料厚薄的差异更为明显。

二、报告期内公司主要资产发生重大变化情况的说明

√适用 □不适用

1、货币资金年末较年初增加 6,542.80 万元，增幅 148.06%，主要是公司加大了应收账款的回收，增加了现金的流入，减少了工程支出。

2、其他流动资产年末较年初增加 13,220.93 万元，增幅 91.51%，主要是本期末未收回的理财产品增加所致。

3、可供出售金融资产年末较年初减少 640 万元，减幅 33.58%，是本期收回对海宁市嘉宝小额贷款股份有限公司的投资款 640 万元所致。

4、在建工程年末较年初减少 5,058.55 万元，减幅 52.58%，主要是本期产业园在建工程转入固定资产 8460.80 万元。

5、其他非流动资产年末较年初减少 88.48 万元，减幅 45.36%，主要是本期预付装修款减少所致。

其中：境外资产 7,738,271.36（单位：元 币种：人民币），占总资产的比例为 0.43%。

为本公司香港的全资子公司安诺集团有限公司的资产。

三、报告期内核心竞争力分析

√适用 □不适用

公司自从事服装业务以来，始终专注中高档时尚服装，致力于将公司建设成为具有国际影响力的多品牌时装集团。通过在自主品牌、研发设计、营销渠道、生产工艺和管理实践等方面的持续努力，公司以引领时尚、注重品质、形象鲜明、款式丰富的品牌时装产品，满足了广大消费者不断提升的着装需求。

1、自主品牌优势

公司始终坚持自主品牌发展之路，相继创立了“玖姿”、“尹默”、“安正”三大各具特色、相互补充的中高档时装品牌，并于 2014 年下半年在中淑女装细分领域分别收购了“摩萨克”与“斐娜晨”两大新兴时装品牌，进一步增强了公司多品牌战略的多样性与互补性，从而形成了一个结构稳固、风格多样、定位互补的“金字塔式”品牌阵营。

(1) 玖姿：自信、优雅、女人味

“玖姿”以成熟的风格、广泛的市场覆盖、适销的商品特征，构成了金字塔式品牌阵营的稳固塔基。“玖姿”品牌创立于 2001 年，经过十余年的创新探索和持续改进，确立了在成熟女性消费者中具有广泛认同的品牌风格，致力于成为“修饰女性身形的时尚专家”，即通过产品款式设计、面料色彩运用和品牌形象宣传等方式，塑造和呈现出成熟女性所普遍追求的自信、优雅、富有女人味的经典着装形象。公司“玖姿”已发展成为我国成熟女装的领导品牌之一，在 2015 年全国大型零售企业的女装品牌销售排名中，列入市场综合占有率前十大女装品牌之一，并在高端女装品牌销售排名中位列行业第三。

(2) 尹默：独立、知性、时尚

“尹默”女装创立于 2008 年，开启了公司多品牌运营的经营战略。“尹默”品牌以 28-35 岁为核心年龄层，定位于该年龄层的成熟女装又称为“中淑装”。

“尹默”女装致力于塑造独立、知性、时尚的品牌形象，服务于具有良好教育背景、经济独立、追求自我形象的都市成熟女性。该类目标客群虽来自不同的职业领域，但具有独立、知性、不随波逐流的相同特质，在注重时尚、品牌的同时，追求服装的设计感和自我审美观的诠释。因此，作为一个追求设计感的时尚品牌，“尹默”具有较“玖姿”更为高端的市场定位和价格区间，处于公司金字塔品牌阵营的前端。

(3) 安正：时尚、商务、品质

“安正”男装是公司于 2012 年推出的高端品牌，以 35-45 岁为核心年龄层，面向追求事业成就、高品质生活及时尚品味的都市成熟男士，具有大气、品质、时尚的设计风格，实现了东方文化内涵与西方艺术手法的有机结合。

在风格定位上，国内男士成衣品牌普遍定位于“大众商务”或“商务休闲”两大类型，在商务、休闲、时尚三个主题之间，缺乏以强调时尚品味为特征的“商务时尚”品牌。安正男装的推出顺应了这一市场空缺，旨在满足都市高端男士商务时尚的着装需求

(4) “摩萨克”与“斐娜晨”

公司在成熟女装的中淑装细分领域先后收购了“摩萨克”与“斐娜晨”两个时装品牌。两新兴品牌的加盟从品牌风格、文化内涵、价格区间及客户覆盖等方面，进一步增强了公司品牌阵营的多样性与互补性。

“摩萨克”以 25-35 岁为目标客户年龄层，虽与尹默女装同处于中淑装细分领域，但定位于“法式浪漫、梦幻俏皮、华丽精致”的品牌文化，强调灵动、华美、清新优雅的设计风格。

“斐娜晨”在中淑装细分领域中，注重年轻化的设计定位，以 25-32 岁为目标客户年龄层，主打“玩味、当代、精致”的品牌风格。在设计风格方面，斐娜晨以舒适、大胆的色彩组合与拼接，趣味、幽默的裁剪与图案，致力于不断为中国当代女性带来着装的愉悦和惊喜，展现其乐活、玩趣、时尚的精致生活方式。

2、研发设计优势

在发展自主品牌方面，公司始终把产品的研发设计工作放在基础、核心位置，以专业的研发团队、开放的创新机制以及丰硕的研发成果，为广大消费者提供了时尚舒适、形象鲜明、款式丰富的品牌时装。

(1) 专业的研发团队

公司拥有省级企业研发中心，负责从公司长期品牌发展战略出发，规划各品牌的产品定位，并制定和实施各品牌产品的企划方案，组织各季产品设计、开发与技术实现工作。研发中心下设玖姿、尹默、安正、摩萨克和斐娜晨的五个品牌设计研发部门，独立负责各品牌产品设计企划、设计开发、技术制作等工作。

在设计团队建设方面，公司实行内部自主培养与外部广泛吸收并重的人才发展机制。该等研发设计人员具有丰富的服装设计相关理论知识与实践经验，并对公司的品牌理念具有深刻和全面的认识。

(2) 开放的研发机制

公司以“自主研发、开放创新”作为保持时尚领先、持续发展的产品研发机制。在自主研发方面,为保证产品更加贴近市场流行趋势和消费者需求,公司研发团队积极与销售终端建立开放、互动的合作机制。借助于遍布全国各销售终端的分销数据系统,以及定期的市场调研、产品宣贯与评审会议,公司研发部门可及时、准确地了解全国各地的市场数据和客户反馈,不断完善产品研发内容,提高市场定位的准确性。

在开放创新方面,聘请法国著名色彩趋势研究机构贝克莱尔公司(PeclersParis S.A.S),参与各季产品的主题选择与色彩创作过程,引入与掌握国际前沿的色彩流行趋势与研究方法;同时,公司聘请来自意大利、英国、韩国等多名著名时装设计师担任公司的品牌创意顾问,参与公司各品牌的设计企划工作。

3、营销渠道优势

在公司品牌中,“玫姿”女装采取加盟与直营并重的销售模式,分别处于品牌成长期的“尹默”、“安正”、“摩萨克”及“斐娜晨”则主要采取直营模式。截至2016年末,公司上述五大品牌的终端门店数量近千家。广泛的终端网络覆盖了全国31个省、自治区及直辖市主要城市的重点商圈。

4、一体化供应链优势

公司时装品牌定位于中高档成熟男女细分市场,该领域具有设计时尚性强、品质要求高、款型样式多、销售周期短等特征。为此,公司建立了集设计研发、采购生产、零售分销为一体的完整供应链,并实行自主生产、委托加工与成衣采购并行的开放式产品供应链体系。

自主生产能力的建立,首先有助于提高公司研发设计部门与生产技术部门之间的沟通效率、缩短新品上市时间,满足中高档时装多款式、短周期等技术要求。其次,对生产加工技术的掌握,有利于公司实现对成衣加工品质的严格管控,由自主生产所积累的生产线管控经验与技术管理人才,为公司管理委托加工与成衣采购、委派现场技术人员提供了重要基础。此外,以自主生产能力为基础,公司可根据零售终端销售反馈、库存面辅料的储备情况,及时、快速地开展追单生产,进一步增强公司供应链的柔性化程度。

5、管理体系优势

(1) 管理团队优势

实际控制人郑安政先生及管理团队,始终将主营业务聚焦于服装行业以及品牌时装细分市场,将主要资金和精力投入到公司主营业务的发展上,积累了丰富的行业经验,并不断优化、革新业务发展模式,致力于将公司打造成为具有国际影响力的多品牌时尚集团。

同时,公司还形成了一支经验丰富、积极进取、对服装事业专注热忱的管理与设计团队。在具有对服装行业深入透彻的认识理解与实践经验的同时,公司管理与设计团队不断加强对现代化管理方法和国际领先同行经营实践的学习,完善公司管理体系、提升核心竞争力。

(2) 信息系统优势

公司在生产经营过程中,对产品企划开发、采购生产、销售零售、仓库管理及财务管理等产品创造的全价值链实现信息化管理运营。以SAP的ERP系统(以下简称“SAP”)为基础,集成了采购模块(MM)、生产模块(PP)、成本模块(CO)、销售模块(SD)、及财务模块(FI)等五大SAP功能模块,并连接整合了公司开发设计环节所使用的“产品生命周期管理系统(PLM)”、仓储物流环节所使用的“仓储管理系统(WMS)”以及销售零售环节所使用的“分销管理系统(DRP)”,实现了“财务业务一体化”快速、高效、严谨的管理与控制目标。

第四节 经营情况讨论与分析

一、经营情况讨论与分析

过去的一年,公司全体员工秉承“安于正道,客户导向,持续奋斗,自我反思,对标创新”的核心价值观,努力克服经济下行,行业调整的不利影响,坚持中高档、差异化、互补性的多品牌经营战略,脚踏实地,砥砺前行,围绕商品、渠道深耕,带给消费者的高品质生活方式,用时尚与美学提升消费者的生活品质,为公司的稳健发展打下了坚实的基础。

(一) 加强公司文化建设,打造内外兼修的核心竞争力

优秀的企业文化是内聚人心、外树形象的核心竞争力。为了发展属于安正时尚自身独特而优秀的企业文化，公司聘请国内著名咨询机构与公司中高级管理人员一起梳理与重构了安正时尚的使命、愿景和核心价值观，确立了“引领时尚，创美圆梦”的企业使命，“成为世界级领先的时尚产业集团”的企业愿景和“安于正道、客户导向、持续奋斗、自我反思、对标创新”的核心价值观，制定了《安正时尚经营管理纲要》，奠定了公司长远发展的文化基础。

（二）全面推进公司上市，实现产业与资本的融合

安正时尚成立以来，始终坚持做强主业、规范治理、合法经营，并于2014年开始了申报上市工作，严格按照上市规则的要求，规范公司所有经营与管理工作，积极、全面回复证券监管部门的问询，完整、准确、及时反映公司的经营管理和财务状况，得到了相关部门的专家的一致认可，于2017年1月6日获证监会公开发行股份上市核准，为公司借助资本市场实现快速发展迈出了关键一步。

（三）新兴品牌完成了培育期，多品牌、差异化战略已经形成

公司除定位于大淑装细分领域的主导品牌“玖姿”外，尹默、安正、摩萨克、斐娜晨四个风格差异、定位互补的品牌尚处于培育阶段。其中，安正男装定位于以“时尚、商务、品质”为特征的高端时尚男装，以填补国内品牌在时尚成熟男装领域的市场机会。尹默、摩萨克、斐娜晨三大女装品牌均定位于市场前景广阔的中淑装领域。尹默品牌强调“独立、知性、时尚”的设计风格，摩萨克注重“优雅、从容、智慧”的品牌风格，斐娜晨则具有“玩味、当代、精致”的设计主题。在强调品牌设计风格的中淑装领域，以尹默、摩萨克、斐娜晨三大品牌的多样化设计，更为广泛地满足消费者需求。

公司通过推行差异化、互补性的多品牌发展战略。为推动各新兴品牌的快速发展、实现盈利，公司主要采取以下措施：

首先，在产品开发方面，公司将注重提升各品牌产品的企划开发能力，加强产品开发设计与零售终端销售的沟通反馈，以目标客群的消费需求为中心，开发更加符合市场时尚前沿、客群需求特征的时装产品，以具有竞争力的产品为基础推动销售收入的增长。

其次，在渠道运营方面，公司将加强直营零售终端的拓展与运营能力，通过开拓与各品牌定位更为契合的百货商场或购物中心渠道，针对性地提升各品牌的市场覆盖；通过加强门店销售的激励管理，利用集合店发挥对多品牌的互补效应，提升各品牌直营门店的单店绩效，从渠道数量与渠道质量两方面推动各新兴品牌的收入增长。

第三，在费用管控方面，公司将进一步加强各品牌前期投入与宣传推广的精细化与针对性，从各品牌的市场定位出发，开展有针对性、高效率的产品与品牌推广，加强相关成本费用的管控。

（四）建立一体化的运营总部，提升供应链优势

为进一步巩固与提升公司一体化供应链优势，公司在海宁经济开发区建设了集研发、生产、仓储、展示及管理为一体的“安正时尚集团文化创意产业园”，以将公司生产运营总部的软、硬件设施提升至一个新的发展平台，为未来五到十年的跨越式发展及公司长期发展目标的实现打下坚实基础。

公司产品定位于中高档成熟女装及男装产品，实行研发、生产、销售及品牌管理一体化经营模式。中高档品牌时装对产品具有高品质、多款式、短周期、快时尚的技术要求，建立自有生产能力是保障企业掌握产品开发核心技术、控制产品品质、实现市场快速响应，建立柔性供应链体系的必要条件。安正时尚产业园的建立满足了公司较大规模的人员生产办公，设计、生产、销售一体化经营模式以及未来几年的持续发展对公司经营场所等硬件设施的需求。

（五）深度打造品牌形象，提升品牌价值

从各品牌、各季新品理念的传递，到终端销售中对顾客的深度讲解，安正时尚每一个品牌系列的服装传递的不仅是美的外观感受，更是美的内涵诠释。除此之外，在“颜值经济”和“粉丝经济”不断崛起的消费趋势中，公司通过与各大时尚媒体合作，提升公司品牌的知名度。著名主持人以及当红明星等相继倾情演绎集团各品牌服饰，并合作了2016年多部高收视率的影视剧，获得一致好评。赞助演艺明星身着公司品牌参加电视娱乐节目、出席重要活动、拍摄大片等方式，让更多的顾客对公司品牌有更深刻的认识。

IMM尹默品牌着力于“IMMist素人”文化的打造，在多位跨界名人的倾情演绎下，IMM尹默独立、知性、启发人心的风尚型格，深植都市女性心中。

FIONA CHEN 斐娜晨怀着社会责任的使命感，携手北京精品传媒集团与北京星星雨教育研究所共同主办“我的彩色星空”关爱自闭儿童公益活动，以艺术疗愈的方式，帮助自闭症儿童表达内心情感，与世界沟通，实现自我价值，并希望引起社会关注、尊重自闭症患者群体。

玖姿品牌 2016 年斩获中国时尚领域有“服装界奥斯卡”之称的《2016 中国服装大奖》——最佳时尚女装品牌。安正男装 2016 年荣获了《2016 中国服装大奖》——最佳休闲男装品牌。2016 年斐娜晨品牌荣获 2016' 中国国际时装周时尚品牌奖。

(六) 紧跟大数据时代步伐，树立营销新理念

2016 年度，公司各品牌通过互联网销售系统实时关注货品销售状态和客户变化情况，进行及时的活动内容策划和客户积累，通过将产品不断重新搭配、主推、激励等多种方式，刺激终端关注不同类别货品，促进销售。公司投资建设了 CRM 系统，更进一步加深与消费者的沟通与互动，从而推出更适合消费者个性的时尚新品。

(七) 坚持“以人为本”的理念，重视员工的培养和发展

在人才培养方面，贯彻“以人为本”的理念，搭建系统的人才培养体系，着力打造核心人才成长机制，建设知识管理系统，营造学习型组织文化。以公司文化体系建设为纽带，通过 2016 年管理培训生的“A+”计划的实施，为管理者及员工创造了良好的成长平台。

二、报告期内主要经营情况

报告期内公司着力于“玖姿”、“尹默”、“安正”、“摩萨克”、“斐娜晨”五大品牌的设计、生产与销售，主营业务未发生变化。2016 年实现营业收入 1,206,172,276.2 元，同比下降 1.53%，净利润 236,043,988.29 元，同比降低 3.21%。

(一) 主营业务分析

利润表及现金流量表相关科目变动分析表

单位:元 币种:人民币

科目	本期数	上年同期数	变动比例 (%)
营业收入	1,206,172,276.22	1,224,891,740.83	-1.53
营业成本	354,229,718.61	384,478,547.63	-7.87
销售费用	347,127,649.55	327,393,400.89	6.03
管理费用	165,853,575.05	169,094,401.57	-1.92
财务费用	5,067,760.13	5,200,138.77	-2.55
经营活动产生的现金流量净额	339,479,934.87	264,846,328.08	28.18
投资活动产生的现金流量净额	-186,820,525.29	-272,739,035.17	不适用
筹资活动产生的现金流量净额	-87,641,817.91	-52,239,160.47	不适用
研发支出	56,186,734.93	55,969,054.81	0.39

1. 收入和成本分析

√适用 □不适用

公司 2016 年度收入和成本情况详细分析如下:

(1). 主营业务分行业、分产品、分地区情况

单位:元 币种:人民币

主营业务分行业情况						
分行业	营业收入	营业成本	毛利率 (%)	营业收入比上年增减 (%)	营业成本比上年增减 (%)	毛利率比上年增减 (%)
服装	1,195,455,250.78	346,022,892.33	70.63	-1.53	-7.87	增加 2.02 个百分点

主营业务分产品情况						
分产品	营业收入	营业成本	毛利率 (%)	营业收入比上年增减 (%)	营业成本比上年增减 (%)	毛利率比上年增减 (%)
上衣	399,744,855.11	114,805,971.02	71.28	1.69	-0.99	增加 0.78 个百分点
裙类	246,808,067.72	58,581,976.16	76.26	14.07	16.59	减少 0.51 个百分点
外套	269,694,971.11	80,810,609.31	70.04	-15.87	-22.65	增加 2.62 个百分点
裤类	135,268,763.71	34,889,670.52	74.21	-6.31	-4.79	减少 0.41 个百分点
皮衣、羽绒服	132,677,990.69	45,963,724.52	65.36	-3.56	-27.11	增加 11.19 个百分点
其他	11,260,602.43	10,970,940.79	2.57	2.15	5.56	减少 3.15 个百分点
主营业务分地区情况						
分地区	营业收入	营业成本	毛利率 (%)	营业收入比上年增减 (%)	营业成本比上年增减 (%)	毛利率比上年增减 (%)
东北	188,188,913.46	50,383,520.90	73.23	-2.73	-14.34	增加 3.63 个百分点
华北	219,922,098.03	62,532,155.05	71.57	-9.09	-23.20	增加 5.22 个百分点
华东	429,311,265.71	128,007,493.20	70.18	-2.14	-3.74	增加 0.49 个百分点
华南	49,866,128.35	25,753,598.62	48.35	6.69	27.31	减少 8.37 个百分点
华中	49,325,759.06	12,376,047.95	74.91	-12.05	-25.47	增加 4.52 个百分点
西北	115,309,435.15	29,764,846.53	74.19	-3.71	-13.34	增加 2.87 个百分点
西南	143,531,651.01	37,205,230.06	74.08	13.59	2.34	增加 2.85 个百分点

主营业务分行业、分产品、分地区情况的说明

√适用 □不适用

说明 1: 本期分产品部分将男女装相同产品类别合并统计, 男装产品类别在前期基础上稍作调整。各类产品的分类情况如下:

	产品类别	产品明细
女装	上衣	毛衫、衬衫、小衫等
	裤类	正装裤、休闲裤等
	裙类	裙子、连衣裙、吊带裙等
	外套	外套、厚外套等
	皮衣、羽绒服	皮衣、裘皮、羽绒服等
	饰品等	饰品、包、围巾、鞋、披肩等

男装	上衣	T 恤、针织衫、衬衫
	裤类	正装裤、休闲裤等
	外套	夹克、便服、西装等
	皮衣、羽绒服	皮衣、羽绒服等
	其他	配饰等

说明 2: 皮衣、羽绒服毛利率增长较大的原因主要是实行了采购创新，使采购成本有一定幅度的下降。

说明 3: 公司主要销售区域及省份直辖市如下：

东北：黑龙江、吉林、辽宁

华北：北京、河北、内蒙古、山西、天津

华东：安徽、福建、江苏、江西、山东、上海、浙江

华南：广东、广西、海南

华中：河南、湖北、湖南

西北：甘肃、宁夏、青海、陕西、新疆

西南：贵州、四川、云南、重庆

说明 4: 华南地区主要是唯品会销售，主要是销售过季商品，所以，毛利率相对较低。

(2). 产销量情况分析表

√适用 □不适用

主要产品	生产量	销售量	库存量	生产量比上年增减 (%)	销售量比上年增减 (%)	库存量比上年增减 (%)
上衣	931,657 件	980,051 件	992,861 件	-8.88	-10.78	-4.68
裤类	305,254 件	338,489 件	332,905 件	-19.05	-19.83	-9.05
裙类	433,831 件	436,735 件	538,320 件	0.40	15.89	-0.55
外套	298,931 件	328,953 件	435,309 件	-28.72	-22.23	-6.61
皮衣、羽绒服	77,975 件	84,311 件	62,491 件	-12.56	-0.10	-9.78

产销量情况说明

本期持续对货品结构进行了优化，除了裙类销量较上年有所上升之外，其他产品的生产量、销售量、库存量与上年同期相比均有所下降。

(3). 成本分析表

单位：元

分行业情况							
分行业	成本构成项目	本期金额	本期占总成本比例 (%)	上年同期金额	上年同期占总成本比例 (%)	本期金额较上年同期变动比例 (%)	情况说明
服装	主营业	346,022,892.33	100	380,759,712.52	100	-9.12	

务成本							
分产品情况							
分产品	成本构成项目	本期金额	本期占总成本比例 (%)	上年同期金额	上年同期占总成本比例 (%)	本期金额较上年同期变动比例 (%)	情况说明
上衣	主营业务成本	114,805,971.02	33.18	115,949,488.58	30.45	-0.99	
裙类	主营业务成本	58,581,976.16	16.93	50,246,680.76	13.20	16.59	本期销量比上年同期上升
外套	主营业务成本	80,810,609.31	23.36	104,469,805.86	27.44	-22.65	本期销售量比上年同期下降
裤类	主营业务成本	34,889,670.52	10.08	36,645,443.74	9.62	-4.79	
皮衣、羽绒服	主营业务成本	45,963,724.52	13.28	63,055,412.96	16.56	-27.11	本期采购成本比上年同期下降
其他	主营业务成本	10,970,940.79	3.17	10,392,880.62	2.73	5.56	

成本分析其他情况说明

√适用 □不适用

单位：万元

生产性质	成本项目	本期成本	本期成本占总成本比例 (%)	上年同期成本	上年同期成本占总成本比例 (%)	本期成本较上年同期变动比例 (%)
自制成衣	原材料	9,636.92	27.02	12,061.59	28.71	-20.10
	直接人工	4,604.91	12.91	4,543.36	10.82	1.35
	制造费用	2,488.27	6.98	2,638.41	6.28	-5.69
	小计	16,730.10	46.91	19,243.36	45.81	-13.06
委托加工成衣	原材料	3,911.17	10.97	6,772.75	16.12	-42.25
	委托加工费	1,838.48	5.15	3,538.51	8.42	-48.04
	小计	5,749.65	16.12	10,311.25	24.54	-44.24
采购成衣	采购成本	12,298.00	34.48	11,850.26	28.21	3.78
受托代销成衣	采购成本	889.41	2.49	602.57	1.43	47.60
	合计	35,667.16	100.00	42,007.44	100.00	-15.09

说明：

(1) 公司全年生产成本与上年同期相比下降了 15%，主要是降低了成本，一方面是降低了采购成本；另一方面是提高了生产效率，降低了加工费用。

(2) 在 2016 年的所有生产结构中，降低了委托加工的所占比重，由上年同期的 24.54% 下降到今年的 16.12%，下降了 8.42 个百分点，提高了自制、成衣采购的比重。

(3) 在自制成衣中, 原材料成本比上年同期下降 20.10%, 主要有三方面的原因: 一是面、辅料采购成本降低; 二是自制成衣的产品结构发生了较大的变化, 在成本构成中, 原材料占比大的调整为外采, 减少自制生产的比重; 三是降低了自制成衣产量, 比上年同期下降 13 万件。

(4) 公司调高了员工的计件工资标准和提高了员工福利待遇, 从而增加了自制成衣的人工成本。

(4). 主要销售客户及主要供应商情况

√适用 □不适用

前五名客户销售额 28,593.13 万元, 占年度销售总额 23.70%; 其中前五名客户销售额中关联方销售额 0 万元, 占年度销售总额 0%。

前五名供应商采购额 4,219.03 万元, 占年度采购总额 11.25%; 其中前五名供应商采购额中关联方采购额 0 万元, 占年度采购总额 0%。

其他说明

主要销售客户		
客户名称 (同一控制人下企业合并)	销售收入(万元)	占营业收入比 (%)
客户 A	9,516.47	7.89
客户 B	7,971.85	6.61
客户 C	4,907.44	4.07
客户 D	3,285.97	2.72
客户 E	2,911.40	2.41
合计	28,593.13	23.70
主要供应商		
供应商客户名称	采购金额 (万元)	占全部服装采购金额的比例 (%)
供应商 A	1,102.89	2.94
供应商 B	987.10	2.63
供应商 C	755.86	2.02
供应商 D	693.19	1.85
供应商 E	679.99	1.81
合计	4,219.03	11.25

2. 费用

√适用 □不适用

项目	本期发生额	上期发生额	变动幅度 (%)	情况说明
税金及附加	19,990,370.12	15,898,506.72	25.74	根据《增值税会计处理规定》(财会〔2016〕22号)的衔接规定, 2016年1-4月, 房产税、土地使用税、车船税和印花税相关税费仍在“管理费用”核算; 5-12月, 在“税金及附加”核算

资产减值损失	60,502,901.49	87,059,056.98	-30.5	本期计提存货跌价准备减少
投资收益	8,492,503.99	14,004,598.48	-39.36	本期比上年同期减少股权投资分红收益 400 万元
营业外收入	9,441,765.54	34,806,960.26	-72.87	本期确认的政府补助比上年同期大幅减少所致
营业外支出	833,842.75	1,342,815.91	-37.9	本期对外捐赠减少

3. 研发投入

研发投入情况表

√适用 □不适用

单位：元

本期费用化研发投入	56,186,734.93
本期资本化研发投入	0
研发投入合计	56,186,734.93
研发投入总额占营业收入比例 (%)	4.66
公司研发人员的数量	289
研发人员数量占公司总人数的比例 (%)	8.45
研发投入资本化的比重 (%)	0

情况说明

√适用 □不适用

安正时尚各品牌拥有独立的研发设计部门，2016 年公司开展研发项目 12 项，其中省级新产品立项 6 项、自主立项 6 项，获得专利授权 63 项，其中发明专利 1 项、实用新型专利 7 项，外观设计专利 55 项，软件著作权 6 项、美术作品著作权 13 项。公司坚持以科技创新为动力，以技术团队建设为支撑，积极开展校企合作，利用各自优势与资源，设计出消费者喜爱的产品。公司还引进国外高端设计人才，吸收国外的先进设计理念与思想，做到洋为中用，快速提升团队企划与设计能力。

4. 现金流

√适用 □不适用

科目	本期数	上年同期数	变动比例 (%)	情况说明
经营活动产生的现金流量净额	339,479,934.87	264,846,328.08	28.18	公司加大了对应收账款的管理，应收账款大幅减少
投资活动产生的现金流量净额	-186,820,525.29	-272,739,035.17	不适用	本期产业园建设基本完工交付使用，固定资产的投资减少
筹资活动产生的现金流量净额	-87,641,817.91	-52,239,160.47	不适用	主要是偿还银行借款所致

(二) 非主营业务导致利润重大变化的说明

√适用 □不适用

1. 计入当期损益的政府补助 8,963,912.16 元；

2. 公司理财取得投资收益 8,492,503.99 元；
上述两项合计影响利润总额 17,456,416.15 元。

(三) 资产、负债情况分析

√适用 □不适用

1. 资产及负债状况

单位：元

项目名称	本期期末数	本期期末数占总资产的比例 (%)	上期期末数	上期期末数占总资产的比例 (%)	本期期末金额较上期期末变动比例 (%)	情况说明
货币资金	109,616,724.96	6.14	44,188,769.89	2.72	148.06	主要是本期加强了应收账款的管理,增加了现金的流入,减少了工程支出
应收账款	93,046,715.07	5.21	113,921,391.76	7.00	-18.32	主要是本期加强了应收账款的管理,客户回款及时,应收货款减少
其他流动资产	276,689,765.98	15.5	144,480,512.97	8.88	91.51	本期末未收回的理财产品增加所致
可供出售金融资产	12,660,000.00	0.71	19,060,000.00	1.17	-33.58	本期收回对海宁市嘉宝小额贷款股份有限公司的投资款 640 万元所致
固定资产	544,139,548.00	30.48	482,653,569.60	29.68	12.74	本期在建工程转入固定资产所致
在建工程	45,626,591.45	2.56	96,212,102.35	5.92	-52.58	本期在建工程转入固定资产 8460.80 万元所致
递延所得税资产	121,644,143.98	6.81	109,314,056.31	6.72	11.28	递延收益、未实现的内部销售利润和资产减值准备均比上年同期增加
其他非流动资产	1,065,819.64	0.06	1,950,571.58	0.12	-45.36	本期预付装修、工程款减少所致
预收款项	34,617,521.88	1.94	56,534,448.14	3.48	-38.77	本期预收加盟商销售货款减少
其他应付款	18,830,490.38	1.05	29,506,976.01	1.81	-36.18	本期跨期支付其他与经营活动有关的费用减少

预计负债	40,899,534.77	2.29	32,817,475.07	2.02	24.63	本期预计退货增加
递延收益	67,777,273.00	3.8	52,447,434.36	3.22	29.23	本期收到应由以后年度分摊的政府补助 1651 万元

其他说明

(1) 存货情况说明

单位：元

项目	期末余额			期初余额		
	账面余额	跌价准备	账面价值	账面余额	跌价准备	账面价值
原材料	77,924,925.06	34,353,657.05	43,571,268.01	70,876,529.02	26,728,666.31	44,147,862.71
在产品	12,642,988.06		12,642,988.06	9,382,108.26		9,382,108.26
库存商品	472,015,454.26	152,454,853.80	319,560,600.46	497,531,494.41	152,119,719.39	345,411,775.02
委托加工材料	5,053,910.81		5,053,910.81	4,660,002.82		4,660,002.82
合计	567,637,278.19	186,808,510.85	380,828,767.34	582,450,134.51	178,848,385.70	403,601,748.81

(2) 按库龄结构披露库存商品情况

单位：元

库龄	账面余额	跌价准备	账面价值
4 年以上	33,959,162.59	33,959,162.59	-
3-4 年	70,400,595.85	46,406,639.73	23,993,956.12
2-3 年	101,622,266.01	38,154,127.07	63,468,138.94
1-2 年	96,889,884.64	26,871,496.24	70,018,388.40
0-1 年	132,465,219.36	6,019,912.44	126,445,306.92
新品	36,678,325.81	1,043,515.72	35,634,810.09
合计	472,015,454.26	152,454,853.80	319,560,600.46

(3) 存货周转情况

公司期末存货为 380,828,767.34 元，上年同期为 403,601,748.81 元，本年末较上年同期减少 22,772,981.47 元，下降 5.64%。但存货周转天数本期 399 天，比上年同期的 357 天增加了 42 天，这主要是本年度存货平均占用额比上年同期有一定的增长所致。

(4) 应收账款周转情况

公司应收账款期末余额 93,046,715.07 元，期初余额 113,921,391.76 元，年末较年初减少 20,874,676.69 元。应收账款周转天数本期 31 天，上期 37 天，本期较上期减少 6 天。本期加强了应收账款的管理，客户回款及时，应收货款减少，在营业成本略微下降的情况下，应收账款周转率仍有所上升。

2. 截至报告期末主要资产受限情况

适用 不适用

3. 其他说明

适用 不适用

(四) 行业经营性信息分析

√适用 □不适用

服装行业经营性信息分析**1. 报告期内实体门店情况**

√适用 □不适用

品牌	门店类型	2015 年末数量 (家)	2016 年末数量 (家)	2016 新开 (家)	2016 关闭 (家)
玖姿	直营门店	82	83	17	16
	加盟门店	645	547	43	141
尹默	直营门店	77	88	27	16
	加盟门店	-	-	-	-
安正	直营门店	33	32	3	4
	加盟门店	-	-	-	-
摩萨克	直营门店	18	25	15	8
	加盟门店	-	-	-	-
斐娜晨	直营门店	24	42	25	7
	加盟门店	-	3	4	1
五季	直营门店	30	37	10	3
	加盟门店	-	-	-	-
集合店	直营门店	6	5	-	1
	加盟门店	-	-	-	-
合计	-	915	862	144	197

2. 报告期内各品牌的盈利情况

√适用 □不适用

单位:万元 币种:人民币

品牌类型	营业收入	营业成本	毛利率 (%)	营业收入比上年增减 (%)	营业成本比上年增减 (%)	毛利率比上年增减 (%)
玖姿	84,726.89	26,952.14	68.19	-13.53	-16.56	1.15
尹默	19,336.31	3,712.99	80.80	20	14.32	0.95
安正	5,454.98	1,682.72	69.15	28.9	18.9	2.59
摩萨克	3,062.65	809.24	73.58	6.99	-31.03	14.57
斐娜晨	5,313.48	1,031.07	80.60	337.27	271.47	3.44
其他品牌	2,722.92	1,234.81	54.65	3,304.21	3,649.73	-4.18

(1) 本公司通过五季渠道销售各品牌的产品,根据其所属品牌进行划分归类,未单列五季渠道销售收入、成本等数据,玖姿品牌所有产品销售的毛利率为 68.19%,毛利率同口径与上年同期相比增加 1.15%。

(2) 2016 年摩萨克采购模式发生调整,产品由外采转为自产,从而降低了成本,提高了产品销售毛利率。

(3) 为促进公司多品牌战略的发展,提高斐娜晨品牌的占比,新增店铺扩大销售,营业收入和营业成本较上年增长。

(4) 其他品牌系公司 2016 年新增代销少量其他公司品牌等。

3. 报告期内直营店和加盟店的盈利情况

√适用 □不适用

单位:万元 币种:人民币

分门店类型	营业收入	营业成本	毛利率	营业收入比	营业成本比	毛利率比上
-------	------	------	-----	-------	-------	-------

			(%)	上年增减 (%)	上年增减 (%)	年增减 (%)
直营店	53,162.7	11,745.14	77.91	21.81	9.95	2.38
加盟店	53,254.58	15,987.78	69.98	-21.08	-30.41	4.03
其他	13,128.25	6,869.37	47.67	17.42	55.45	-12.80
合计	119,545.53	34,602.29	71.06	-2.25	-9.12	2.19

说明：其他部分主要是五季线上销售，2016 年主要消耗前几年库存，虽然销售量上升，但销售价格低，毛利率下降，营业成本同比上升较大。

4. 报告期内线上、线下销售渠道的盈利情况

√适用 □不适用

单位：万元 币种：人民币

销售渠道	2016 年			2015 年		
	营业收入	营业收入 占比 (%)	毛利率 (%)	营业收入	营业收入 占比 (%)	毛利率 (%)
线上销售	13,128.25	10.98	47.68	11,180.84	9.14	60.48
线下销售	106,417.28	89.02	73.94	111,122.53	90.86	69.71
合计	119,545.53	100	71.06	122,303.37	100	68.87

说明：公司 2016 年线上销售占比为 10.98%，销售收入占比较 2015 年有所上升，但毛利率比上年同期下降了 12.8 个百分点，下降了 21%，主要是公司在 2016 年为了去库存，加大了对以往库存商品在唯品会的促销力度，销售价格降低，直接导致了销售毛利率的下降。

2016 年及以前，公司对线上销售只是定位于处理过季商品的销售，在信息技术发展与行业市场变革的背景下，未来如果成熟女装客户群的网络购物消费习惯逐步加强，以及线上与线下互动结合的 O2O 业务模式趋于成熟，公司将及时拓展网上销售渠道、加强电子商务建设及引进相应配套的电子商务人才。公司 2017 年计划从尹默品牌开始，实行全渠道营销，打通线上、线下、微商城，新款同步上市，让消费者得到全方位的体验。

5. 报告期内各地区的盈利情况

√适用 □不适用

单位：万元 币种：人民币

地区	营业收入	营业收入占比 (%)	营业收入比上年增减 (%)
东北	18,818.89	15.74	-2.73
华北	21,992.21	18.40	-9.09
华东	42,931.13	35.91	-2.14
华南	4,986.61	4.17	6.69
华中	4,932.58	4.13	-12.05
西北	11,530.94	9.65	-3.71
西南	14,353.17	12.01	13.59
境内小计	119,545.53	100.00	-2.25
境外小计	—	—	—
合计	119,545.53	100.00	-2.25

说明：公司优化店铺结构，使部分地区营业收入下降，而西南地区店铺总量增加，使营业收入增长，华南地区主要为唯品会线上销售增长。

6. 其他说明

□适用 √不适用

(五) 投资状况分析**1、 对外股权投资总体分析**

√适用 □不适用

本公司对被投资单位海宁市嘉宝小额贷款股份有限公司的权益性工具投资为不具有控制、共同控制或重大影响，并且在活跃市场中没有报价、公允价值不能可靠计量的权益性投资，按《企业会计准则第 22 号——金融工具确认和计量》在可供出售金融资产中列报，原投资 1600 万元，本年减资收回投资 640 万元，尚有股权投资 960 万元。

(1) 重大的股权投资

□适用 √不适用

(2) 重大的非股权投资

□适用 √不适用

(3) 以公允价值计量的金融资产

□适用 √不适用

(六) 重大资产和股权出售

□适用 √不适用

(七) 主要控股参股公司分析

√适用 □不适用

截至 2016 年 12 月 31 日，本公司拥有 12 家全资子公司。具体情况如下：

单位：万元

子公司名称	业务性质	注册资本	总资产	净资产	净利润
上海尹默服饰有限公司	服装销售	1000	18,501.60	358.24	-295.83
上海艳姿服饰有限公司	服装销售	1000	2,284.74	-350.49	-192.74
上海安正服饰有限公司	服装销售	3000	11,201.65	81.54	-845.48
上海安喆服饰有限公司	服装销售	2200	3,087.05	-949.96	-408.77
山东萱姿服饰有限公司	服装销售	1000	772.25	701.65	-34.08
沈阳萱姿服饰有限公司	服装销售	500	107.57	-240.06	-49.41
湖南萱姿服饰有限公司	服装销售	500	73.36	-491.15	-208.36
成都萱姿服饰有限公司	服装销售	1050	449.78	-25.27	170.81
北京萱姿服饰有限公司	服装销售	500	74.29	-1,265.34	11.82
上海摩萨克服饰有限公司	服装销售	6300	9,419.02	3,667.29	217.04
上海斐娜晨服饰有限公司	服装销售	6300	4,307.73	3,020.52	-443.92
安诺集团有限公司	—	494.7969	773.83	597.97	39.22

(八) 公司控制的结构化主体情况

适用 不适用

三、公司关于公司未来发展的讨论与分析

(一) 行业格局和趋势

适用 不适用

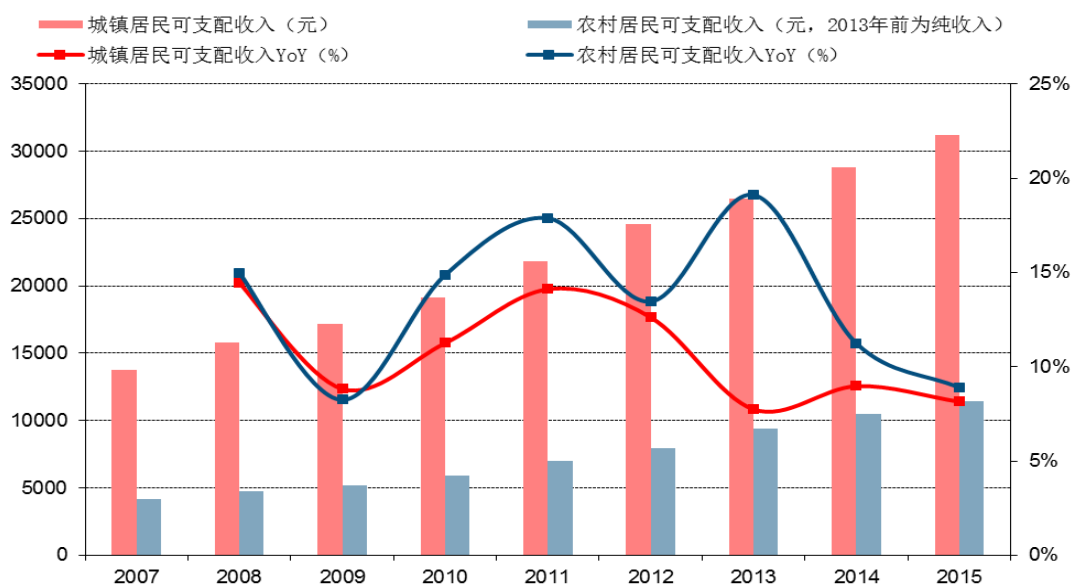
1. 产业政策有利于行业转型与发展

推动自主品牌建设已成为我国纺织工业转型升级的重要发展战略。2012年5月发布的《建设纺织强国纲要（2011-2020年）》强调，加强质量管理和技术升级，完善行业科技创新机制，重点推进行业自主品牌建设，已成为促进我国纺织产业调整和振兴的重要举措。

2. 收入提升促进服装消费升级

近年来，我国居民人均收入保持着每年超过10%的增长速度。随着我国经济实力迅速增强，据国家统计局，2015年城镇、农村居民可支配收入分别为31,194.83、11,421.71元，2007-2015年CAGR分别达到10.7%、13.5%。人均可支配收入持续增长的背景下，养老、医疗、住房等社会保障体系的不断完善，将有利于激发社会居民的服装消费潜力，加快服装消费观念的转变与升级。

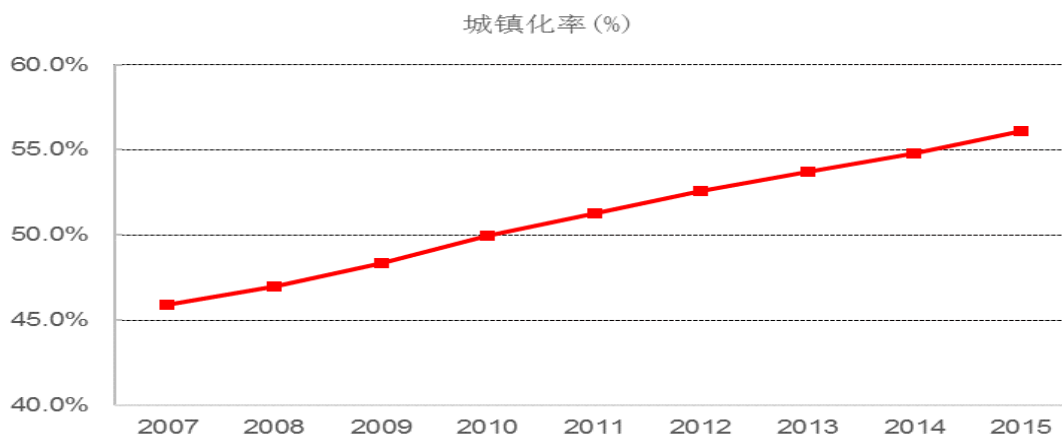
2007-2015年城镇农村居民收入CAGR高于10%



3. 城镇化建设扩大行业市场空间

根据中国共产党十八届三中全会通过的《中央关于全面深化改革若干重大问题的决定》，城镇化建设的持续完善与不断推进，已成为我国实现城乡一体化发展，提高农村居民收入水平与生活品质的重大发展政策，城镇化率也从2007年45.89%逐年增涨至2015年56.10%。目前，我国城镇居民与农村居民的人均衣着支出与消费观念等方面均存在较大差距，未来，城镇化人口的增加与农村居民收入的提高以及城镇化率的提升，将在消费规模与消费观念等方面进一步扩大我国服装行业的市场发展空间，助力服装行业走进发展快车道。此外，伴随着城镇化建设的推进，大中小城市的协调发展，将加速百货商场、购物中心等主要服装零售渠道在三、四线城市的扩张，进而带动中高档成熟女装在三、四线城市的逐步下沉和发展。

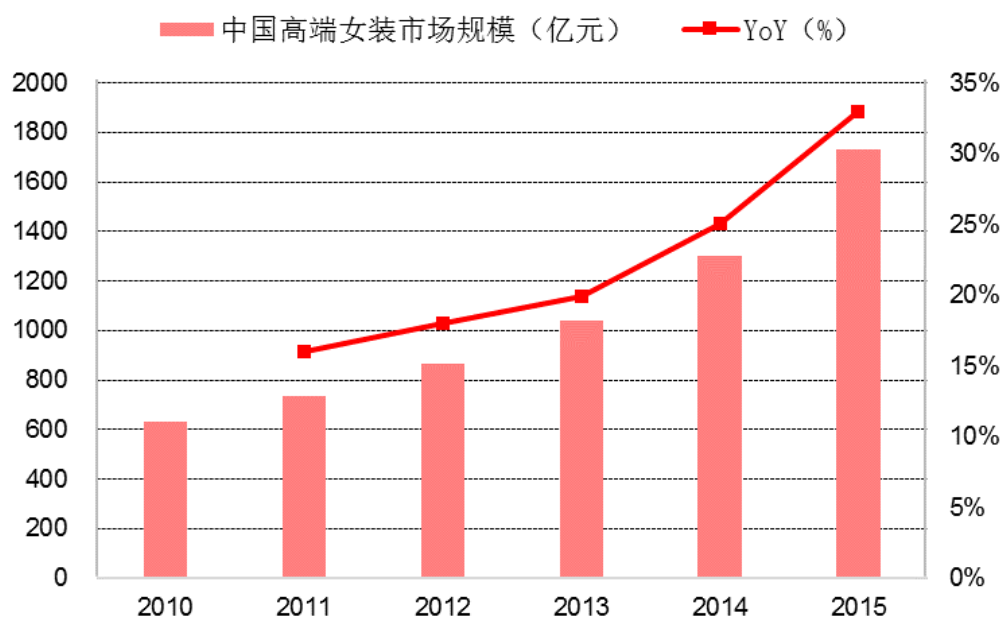
城镇化率逐年上升至2015年56.10%



4、高端女装未来仍有较大发展空间

我国高端女装品牌出现于 1990 年以后，起步较晚但发展较快，在 20 余年的发展过程中逐步建立起自身的设计风格与品牌形象。2011 年以来虽然女装整体开始有所放缓，高端女装却在收入增长以及逐渐明显的名人效应的影响下迎来良好的发展契机，其市场规模一直保持高速增长，2015 年达到 1730 亿元，同增 33%，女装内部呈现出明显的消费结构转变。高端女装的增速又高于女装整体，这是随着国民收入增加带来的消费结构升级的必然结果。

在女装整体增速放缓时高端女装持续高速增长



目前成熟高端女装单个品牌在女装整体市场占率较低，各品牌间区别不大，市场较为分散。据中华商业信息网统计，2015 年中国高端女装前十名品牌市场占有率合计 9.5%，这与高端女装本身仍在发展过程中有关系，其销售规模占女装整体比例不高。未来，成熟高端女装品牌的市场空间将进一步打开。

(二) 公司发展战略

适用 不适用

公司发展战略将始终坚持“安于正道、客户导向、持续奋斗、自我反思、对标创新”的价值观，围绕公司定位“成为世界级领先的时尚产业集团”展开。通过现有品牌深耕细作，不断提升品牌知名度、行业地位与经济收益；通过募投项目建设实现内涵增长，形成稳定的主业基础与企

业发展后盾，充分利用上市公司的资本平台，通过业务合作、产品合作和资本合作等外延式发展，构筑以现有服装品牌为核心的多品类时尚生态圈。

(三) 经营计划

√适用 □不适用

2017年，公司将加快资源整合，发挥产业与品牌优势，增强竞争实力，计划实现营业收入比上年同期增长10%左右。该经营目标存在不确定性，公司将根据宏观环境，市场趋势等进行必要的调整。为实现以上目标，公司将重点做好以下几个方面的工作：

1、优化店铺的同时，加快渠道布局

继续巩固现有市场的渠道优势，在已有标杆店铺和优秀人才的市场快速提升市场占有率，合理整合资源，实现集团品牌的集群式入住，降低区域/城市管理成本、提升区域影响力。加强对各渠道的分析与研究，加大符合品牌定位的Shoppingmall店铺的占比。

2、精准品牌定位，强化商品风格化、提升产品品质

在多品牌发展的道路上，始终明确各品牌的精准化定位，寻找各维度品牌差异与共性，以细分品牌去服务不断细分的市场与日趋个性化的消费者。始终关注消费者需求及变化，以客户导向产品发展，接轨国际，做好时尚潮流的品牌风格转化。不断改进和提升工艺水平，使用更多的进口优质面料来保障产品品质与穿着的优质体验。

3、全明星娱乐营销

2017年集团各品牌将会持续与明星、电视、电影、综艺节目等更深入合作，通过植入场景、服装、服饰、道具，路演、二次传播等方式，加大品牌曝光率，利用明星效应和粉丝经济，打造品牌爆款与网红品牌。

玖姿品牌拟与明星合作，推出联名产品，打造玖姿新标系列，提升品牌终端及渠道影响力。

4、全面推广全渠道营销，打开线上线下的无缝连接

2017年从尹默品牌开始启动全渠道战略，打通线上、线下；自营、加盟；终端、PC端、移动端全方位的销售渠道，满足消费者随时随地能消费的购物新趋势的同时，建立品牌与消费者更加亲密与信任的新零售关系。

公司各品牌在主力销售线下库存货品的同时，适时发展线下5品牌的定制款系列，用专线产品来吸引更多追求高性价比、个性化的品牌忠实消费者

5、深化市场管理、优化营销策略

秉承“服务”理念，围绕消费者需求，不断提升门店标准化服务与管理水平，打造门店标准管理与执行体系。实现优于“需求”的服务宗旨，打造终端美学专家与衣橱顾问，在门店专业服饰搭配、美学课堂；在家是消费者的私人衣橱顾问，帮助解决衣服搭配问题，提供专业上门服务。

6、通过内涵增长与外延扩张，构筑以现有品牌为核心的时尚生态

公司以上市为契机，充分利用募集资金，以现有品牌为中心，通过募投项目建设实现内涵增长，形成稳定的主业基础与企业发展后盾，充分利用上市公司的资本平台，通过业务合作、产品合作和资本合作等外延式发展，构筑以现有服装品牌为核心的多品类时尚生态圈。

(四) 可能面对的风险

√适用 □不适用

(一) 多品牌运作的风险及对策

自2008年，公司开启了多品牌运营的经营战略，创立了与“玖姿”品牌具有明显的风格差异与差异化市场定位的“尹默”女装；2012年，公司推出了定位于商务、时尚的高端男装品牌“安正”；2014年下半年，公司先后收购了“摩萨克”及“斐娜晨”两个定位于成熟女装中淑细分领域的新兴品牌。

品牌的推出及发展需要大量的时间及资源投入，将对公司多品牌运营能力提出较高的要求。如果公司的设计研发、生产组织、市场销售等方面无法满足多品牌运作要求，可能将对公司的业务、财务状况及经营业绩造成不利影响。

针对多品牌，公司根据市场情况，对不同的品牌采取不同的发展策略；根据公司的资源情况，不同阶段采取不同的发展速度。从而避免多品牌运作给公司可能造成的顾此失彼的风险发生。

(二) 网络销售带来的风险及对策

电子商务蓬勃发展，服装网络销售规模迅速增长，对我国服装行业传统销售模式造成了一定程度的冲击。2013年至2016年，公司网络销售占比分别为2.81%、4.31%、9.14%和10.98%，呈上升趋势，但在信息技术发展与行业市场变革的背景下，未来如果成熟女装客户群的网络购物消费习惯逐步加强，以及线上与线下互动结合的O2O业务模式趋于成熟，公司如不能及时拓展网上销售渠道、加强电子商务建设及引进相应配套的电子商务人才等，将对公司的销售业绩带来一定程度的影响。

虽然网络销售对中高端服装销售影响不大，但公司加大了对网络销售的投入，建立微商城，实现线上、线下的同款上市与销售，实现消费者的全方位体验。

（三）原材料价格波动的风险及对策

公司生产所需的原材料主要为面、辅料，占营业成本的比重在60%左右。但原材料的价格具有一定的波动性，对公司经营成本和业绩会造成一定的影响。因此，公司面临原材料价格波动的风险。

公司拥有丰富的面料供应商、辅料供应商资源，并且和面辅料供应商保持长期稳定的业务合作关系，同时公司面、辅料采购量大，具有较强的议价能力，并利用公司所具有的品牌优势、资金优势，能给予供应商更多的资源支持和帮助。

（四）人力资源风险及对策

随着国内女装行业迅速发展，高端管理、营销人才日益短缺，并成为竞争企业竞相网罗的对象；另外，随着公司经营规模的逐步扩大，也需要更多的具备大量相关知识和经验的研发设计、生产、营销等方面的人才，若不能保持管理团队的稳定，并招聘到公司所需的优秀人才，将会对公司的正常运营和长远发展产生不利影响。

公司在加大人才培养的同时，加强员工激励机制的建设，适时推出股权激励等中长期激励，稳定公司管理、研发、营销核心人才，吸引行业类中高端人才的加入。

（五）存货余额较大的风险及对策

报告期各期末，公司存货主要构成情况如下表：

单位：万元

项目	2016年12月31日		2015年12月31日		2014年12月31日		2013年12月31日	
	金额	比例	金额	比例	金额	比例	金额	比例
原材料	7,792.49	13.73%	7,087.65	12.17%	6,690.84	12.93%	5,512.12	14.67%
在产品	1,264.30	2.23%	938.21	1.61%	1,505.25	2.91%	700.49	1.86%
库存商品	47,201.55	83.15%	49,753.15	85.42%	43,460.42	83.99%	30,498.19	81.17%
委托加工物资	505.39	0.89%	466	0.80%	90.27	0.17%	864.71	2.30%
存货小计	56,763.73	100.00%	58,245.01	100.00%	51,746.78	100.00%	37,575.50	100.00%
跌价准备		18,680.85		17,884.84		15,855.23		9,064.84
存货净额		38,082.88		40,360.17		35,891.55		28,510.66

截至2016年12月31日，公司存货净额为38,082.88万元，占流动资产总额的42.06%。其中，库存商品占存货金额的83.15%，库存商品中库龄2年以内的占比为56.36%。虽然目前公司较大的存货规模符合公司生产经营特点，且公司采取加强研发、采购和生产的计划性、以销定产等措施，但存货还是处于相对较高水平，如市场环境发生变化或竞争加剧导致存货跌价或存货变现困难，公司的盈利能力将可能受到不利影响。

公司的存货库存中，除各品牌正常用于下季销售的商品备货外，主要是各品牌过季产品及滞销产品。因此，公司加大拓展以销售正价销售为主的实体的同时，也积极拓展以奥特莱为主的名品折扣店、网上淘宝、唯品会等及时销售过季、滞销产品。同时利用互联网的“云库存”，降低备货量和增加销售，减少库存的产生。

（五）其他

适用 不适用

四、公司因不适用准则规定或国家秘密、商业秘密等特殊原因，未按准则披露的情况和原因说明

适用 不适用

第五节 重要事项

一、普通股利润分配或资本公积金转增预案

(一) 现金分红政策的制定、执行或调整情况

适用 不适用

公司本着重视对投资者的合理投资回报，同时兼顾公司合理资金需求以及可持续发展的原则，实施持续、稳定的股利分配政策。公司采用现金、或股票、或两者结合的方式进行股利分配，在公司盈利及满足正常经营和长期发展的条件下，公司将优先采取现金方式分配股利。公司每年以现金股利形式分配的股利不少于当年实现的可分配利润的 20%。在保证公司股本规模和股权结构合理的前提下，且公司股票估值处于合理范围内，公司可在满足公司章程规定的现金分红的条件下实施股票股利分配方式。

(二) 公司近三年（含报告期）的普通股股利分配方案或预案、资本公积金转增股本方案或预案

单位：元 币种：人民币

分红年度	每 10 股送红股数（股）	每 10 股派息数（元）（含税）	每 10 股转增数（股）	现金分红的数额（含税）	分红年度合并报表中归属于上市公司普通股股东的净利润	占合并报表中归属于上市公司普通股股东的净利润的比率（%）
2016 年	0	4.0	0	114,016,000	236,043,988.29	48.30
2015 年	0	4.5	0	96,201,000	243,867,827.17	39.45
2014 年	0	4.5	0	96,201,000	228,805,075.17	42.04

(三) 以现金方式要约回购股份计入现金分红的情况

适用 不适用

(四) 报告期内盈利且母公司可供普通股股东分配利润为正，但未提出普通股现金利润分配方案预案的，公司应当详细披露原因以及未分配利润的用途和使用计划

适用 不适用

二、承诺事项履行情况

(一) 公司实际控制人、股东、关联方、收购人以及公司等承诺相关方在报告期内或持续到报告期内的承诺事项

√适用 □不适用

承诺背景	承诺类型	承诺方	承诺内容	承诺时间及期限	是否有履行期限	是否及时严格履行	如未能履行说明未履行的具体原因	如未能履行说明下一步计划
与股改相关的承诺								
收购报告书或权益变动报告书中所作承诺								
与重大资产重组相关的承诺								
与首次公开发行相关的承诺	股份限售	郑安政	<p>1. 自发行人股票上市之日起三十六个月内,不转让或者委托他人管理本人直接持有的发行人股份,也不由发行人回购该部分股份。2. 除上述承诺外,在担任发行人董事、监事或者高级管理人员期间,每年转让的股份不超过本人直接持有发行人股份总数的 25%; 离职后半年内,不转让本人持有的发行人股份。3. 发行人上市后 6 个月内,如发行人股票连续 20 个交易日的收盘价均低于发行价,或者上市后 6 个月期末收盘价低于发行价,本人所持发行人股票的锁定期自动延长 6 个月。所持股份在锁定期满后 2 年内减持的,减持价格不低于发行价,且每年减持股份的数量不超过本人持有发行人股份总数的 25%。如遇除权除息事项,上述发行价作相应调整。本人不会因职务变更、离职等原因而拒绝履行上述承诺。4. 本人拟减持发行人股份的,本人将提前三个交易日通知发行人并予以公告,并承诺依法按照《公司法》、《证券法》、中国证监会和上海证券交易所相关规定办理。</p> <p>5. 如本人未履行上述承诺,本人将</p>	承诺时间: 2014 年 10 月, 期限: 上市后三年内	是	是		

		在符合法律、法规及规范性文件规定的情况下 10 个交易日内回购违规卖出的股票,且自回购完成之日自动延长持有全部股份的锁定期 3 个月。6. 如本人因未履行上述承诺事项而获得收入的,所得的收入归发行人所有,本人将在获得收入的 5 日内将前述收入支付给发行人指定账户。如本人未将违规减持所得或违规转让所得上交发行人,则发行人有权扣留应付现金分红中与上交公司的违规减持所得或违规转让所得金额相等的现金分红。				
股份限售	陈克川、郑安坤、郑秀萍	1. 自发行人股票上市之日起三十六个月内,不转让或委托他人管理本人直接持有的发行人股份,也不由发行人回购该部分股份。2. 除上述锁定期承诺外,本人在担任发行人董事、监事或高级管理人员期间,每年转让的股份不超过本人直接持有发行人股份总数的 25%; 离职后半年内,不转让本人持有的发行人股份。3. 发行人上市后 6 个月内,如发行人股票连续 20 个交易日的收盘价均低于发行价,或者上市后 6 个月期末收盘价低于发行价,本人所持发行人股票的锁定期自动延长 6 个月。本人所持上述股份在锁定期满后两年内减持的,其减持价格不低于发行价,且每年减持股份的数量不超过本人持有发行人股份总数的 25%。如遇除权除息事项,上述发行价作相应调整。本人不会因职务变更、离职等原因而拒绝履行上述承诺。4. 本人拟减持发行人股份的,本人将提前三个交易日通知发行人并予以公告,并承诺依法按照《公司法》、《证券法》、中国证监会和上海证券交易所相关规定办理。5. 如本人未履行上述承诺,本人将在符合法律、法规及规范性文件规定的情况下 10 个交易日内回购违规卖出的股票,且自回购完成之日自动延长持有全部股份的锁定期 3 个月。6. 如本人因未履行上述承诺事项而获得收入的,所得的收入归发行人所有,本人将在获得收入的 5 日内将前述收入支付给发行人指定账户。如本人未将违规减持所得或违规转让所得上交公司,则发行人有权扣留应付现金分红中与上交发行人的违规减持所得或违规转让所得金额相等的现金分红。	承诺时间: 2014 年 10 月, 期限: 公司上市后三年内	是	是	
股份	郑安	1. 自发行人股票上市之日起三十六个月内,不转让或委托他人管理本人直接	承诺时	是	是	

限售	杰	<p>持有的发行人股份,也不由发行人回购该部分股份。2. 本人所持股份在锁定期满后 2 年内减持的,减持价格不低于发行价。如遇除权除息事项,上述发行价作相应调整。如果在股份锁定期届满后两年内减持股份,第一年减持股份数量累计不超过上一年末持有公司股份数量的 50%, 第二年减持股份数量累计不超过上一年末持有公司股份数量的 100%。3. 本人拟减持发行人股份的, 本人将提前三个交易日通知发行人并予以公告, 并承诺依法按照《公司法》、《证券法》、中国证监会和上海证券交易所相关规定办理。4. 如本人因未履行上述承诺事项而获得收入的, 所得的收入归发行人所有, 本人将在获得收入的 5 日内将前述收入支付给发行人指定账户。如本人未将违规减持所得或违规转让所得上交发行人, 则发行人有权扣留应付现金分红中与上交发行人的违规减持所得或违规转让所得金额相等的现金分红。</p>	<p>间: 2014 年 10 月, 期限: 公司上市后三年内</p>				
股份限售	金俊、谭才年、赵颖、赵典媚	<p>1. 自发行人股票上市之日起十二个月内, 不转让或委托他人管理本人直接持有的发行人股份, 也不由发行人回购该部分股份。2. 除上述锁定承诺外, 本人在担任发行人董事、监事或高级管理人员期间, 每年转让的股份不超过本人直接持有发行人股份总数的 25%; 离职后半年内, 不转让本人持有的发行人股份。3. 发行人上市后 6 个月内, 如发行人股票连续 20 个交易日的收盘价均低于发行价, 或者上市后 6 个月期末收盘价低于发行价, 本人所持发行人股票的锁定期自动延长 6 个月。本人所持上述股份在锁定期满后两年内减持的, 其减持价格不低于发行价, 且每年减持的股份不超过本人直接持有发行人股份总数的 10%, 如遇除权除息事项, 上述发行价作相应调整。本人不会因职务变更、离职等原因而拒绝履行上述承诺。4. 如本人未履行上述承诺, 本人将在符合法律、法规及规范性文件规定的情况下 10 个交易日内回购违规卖出的股票, 且自回购完成之日自动延长持有全部股份的锁定期 3 个月。5. 如本人因未履行上述承诺事项而获得收入的, 所得的收入归发行人所有, 本人将在获得收入的 5 日内将前述收入支付给发行人指定账户。如本人未将违规减持所得或</p>	<p>承诺时间: 2014 年 10 月, 期限: 公司上市后一年内</p>	是	是		

		违规转让所得上交发行人,则发行人有权扣留应付现金分红中与上交发行人的违规减持所得或违规转让所得金额相等的现金分红。				
股份限售	王正宇、吴峥、曾云榜、王齐斌	1. 自发行人股票上市之日起十二个月内,不转让或者委托他人管理本人直接持有的发行人股份,也不由发行人回购该部分股份。2. 除上述锁定期承诺外,本人在发行人任职期间,每年转让的股份不超过本人直接持有发行人股份总数的 25%, 离职后半年内, 不转让本人持有的发行人股份。3. 本人所持发行人股份在锁定期满后两年内减持的,其减持价格不低于发行价,且每年减持的股份不超过本人直接持有发行人股份总数的 10%。本人不会因职务变更、离职等原因而拒绝履行上述承诺。	承诺时间: 2014 年 10 月, 期限: 公司上市后一年内	是	是	
股份限售	葛国平	自发行人股票上市之日起十二个月内,不转让或委托他人管理本人直接持有的发行人股份,也不由发行人回购该部分股份。	承诺时间: 2014 年 10 月, 期限: 公司上市后一年内	是	是	
其他	郑安政	本人将承担发行人及上海尹默因注册号: 12389101、申请号: 14292073 的商标纠纷而遭受的全部经济损失。如违反该等承诺,公司将有权暂扣本人所持的股份的应付而未付的现金分红,直至违反承诺的事项消除。如本人未能及时赔偿公司因此而发生的损失或开支,公司有权在暂扣现金分红的范围内取得该等赔偿。	承诺时间: 2016 年 11 月, 期限: 长期	是	是	
解决同业竞争	郑安政	1、在承诺函签署之日,本人、所控制的公司及拥有权益的公司均未生产、开发任何与安正时尚产品构成竞争或可能竞争的产品,未直接或间接经营任何与安正时尚经营的业务构成竞争或可能竞争的业务,也未参与投资任何与安正时尚生产的产品或经营的业务构成竞争或可能竞争的其他企业。2、自签署承诺函之日起,本人、所控制的公司及拥有权益的公司将不生产、开发任何与安正时尚产品构成竞争或可能竞争	承诺时间: 2014 年 10 月, 期限: 长期	是	是	

		的产品,不直接或间接经营任何与安正时尚经营的业务构成竞争或可能竞争的业务,不参与投资任何与安正时尚生产的产品或经营的业务构成竞争或可能竞争的其他企业。3、自签署承诺函之日起,如安正时尚进一步开拓其产品和业务范围,本人、所控制的公司及拥有权益的公司将不与安正时尚拓展后的产品和业务相竞争;若与安正时尚拓展后的产品和业务相竞争,本人、所控制的公司及拥有权益的公司将以以下方式避免同业竞争:(1)停止生产或经营相竞争的产品和业务;(2)将相竞争的业务纳入安正时尚经营;(3)向无关联关系的第三方转让该业务。4、如承诺函被证明是不真实或未被遵守,将向安正时尚赔偿一切直接或间接损失。如违反承诺,公司将有权暂扣本人所持的股份的应付而未付的现金分红,直至违反承诺的事项消除。如其未能及时赔偿公司因此而发生的损失或开支,公司有权在暂扣现金分红的范围内取得该等赔偿。				
其他	全体董事、高级管理人员	1、承诺不无偿或以不公平条件向其他单位或者个人输送利益,也不采用其他方式损害公司利益;2、承诺对职务消费行为进行约束;3、承诺不动用公司资产从事与其履行职责无关的投资、消费活动;4、承诺由董事会或薪酬委员会制定的薪酬制度与公司填补回报措施的执行情况相挂钩;5、承诺未来公布的公司股权激励的行权条件与公司填补回报措施的执行情况相挂钩。	承诺时间:2014年10月,期限:长期	是	是	
其他	郑安政	1、如发行人及其控股子公司因违反社会保险、住房公积金相关法律法规或规范性文件而受到处罚或损失,本人将全额承担发行人及其控股子公司的补缴义务、滞纳金、罚款或损失,并保证发行人及其控股子公司不会因此遭受任何损失。2、如违反承诺,公司将有权暂扣公司控股股东所持的股份的应付而未付的现金分红,直至违反承诺的事项消除。如其未能及时赔偿公司因此而发生的损失或开支,公司有权在暂扣现金分红的范围内取得该等赔偿。	承诺时间:2014年10月,期限:长期	是	是	
其他	安正时尚	1. 如果公司招股说明书有虚假记载、误导性陈述或者重大遗漏,对判断公司是否符合法律规定的发行条件构成重大、实质影响的,若自主管机关或者司法机	承诺时间:2014	是	是	

	集团股份有限公司	关作出事实认定之日(以下称“认定之日”)本公司已公开发行股份但未上市的,自认定之日起 30 日内,本公司将依法按照发行价加计银行同期活期存款利息回购本次公开发行的全部新股;同时,如本次发行时将持有的股份(以下称“老股”)以公开发行方式一并向投资者发售的股东不履行购回该等老股义务的,则本公司应当依法按照发行价加计银行同期活期存款利息回购该等老股。若认定之日本公司已发行并上市,致使投资者在证券交易中遭受损失的,本公司将依法赔偿投资者损失。	年 10 月期限: 长期				
其他	郑安政	1. 如果公司招股说明书有虚假记载、误导性陈述或者重大遗漏,对判断公司是否符合法律规定的发行条件构成重大、实质影响的,若事实认定之日公司本人已公开发售股份但未上市的,且自认定之日起 30 日内,本人将依法按照发行价加计银行同期活期存款利息回购已转让的原限售股份;若认定之日公司已发行并上市,本人将依法购回已转让的原限售股份,购回价格不低于回购公告前 30 个交易日公司股票每日加权平均价的算术平均值,并根据相关法律法规规定的程序实施。上述购回实施时法律法规另有规定的从其规定。2. 公司招股说明书有虚假记载、误导性陈述或者重大遗漏,致使投资者在证券交易中遭受损失的,本人将依法赔偿投资者损失。3. 如果本人未能履行上述承诺,将停止在公司处领取股东分红,同时本人持有的公司股份将不得转让,若转让的,转让所得归公司所有,直至本人按上述承诺采取相应的赔偿措施并实施完毕时为止。若法律、法规、规范性文件及中国证监会或上海证券交易所对本人因违反上述承诺而应承担的相关责任及后果有不同规定,本人自愿无条件地遵从该等规定。4. 本人以当年度以及以后年度公司利润分配方案中本人享有的利润分配及本人从公司领取的薪酬或津贴作为履约担保,且若本人未履行上述收购或赔偿义务,则在履行承诺前,其所持的公司股份不得转让。	承诺时间: 2014 年 10 月, 期限: 长期	是	是		
其他	陈克川、郑	1. 如果公司招股说明书有虚假记载、误导性陈述或者重大遗漏,致使投资者在证券交易中遭受损失的,本人将依法赔偿投资者的损失。2. 如果本人未能履行上述承诺,将停止在公司处领取薪酬或	承诺时间: 2014 年 10	是	是		

	秀萍	津贴,直至本人按上述承诺采取相应的赔偿措施并实施完毕时为止。若法律、法规、规范性文件及中国证监会或上海证券交易所对本人因违反上述承诺而应承担的相关责任及后果有不同规定,本人自愿无条件地遵从该等规定。3. 本人以从公司领取的薪酬或津贴作为履约担保。	月,期限:长期				
其他	公司其他董事、监事、高级管理人员	1. 如果公司招股说明书有虚假记载、误导性陈述或者重大遗漏,致使投资者在证券交易中遭受损失的,本人将依法赔偿投资者的损失。2. 如果本人未能履行上述承诺,将停止在公司处领取薪酬或津贴,直至本人按上述承诺采取相应的赔偿措施并实施完毕时为止。若法律、法规、规范性文件及中国证监会或上海证券交易所对本人因违反上述承诺而应承担的相关责任及后果有不同规定,本人自愿无条件地遵从该等规定。3. 本人以从公司领取的薪酬或津贴作为履约担保。	承诺时间:2014年10月,期限:长期	是	是		
其他	公司控股股东、公司董事和高级管理人员	上市后三年内稳定公司股价的具体措施:1、公司控股股东增持公司控股股东应于触发稳定股价措施日起10个交易日内,通过增持公司股份的方式以稳定公司股价,并向公司送达增持公司股票书面通知(以下简称“增持通知书”),增持通知书应包括增持股份数量、增持期限、增持目标及其他有关增持的内容,公司控股股东应于触发稳定股价措施日起3个月内以不高于公司最近一期经审计的每股净资产值的价格增持公司股份,增持股份数量不低于公司股份总数的3%;但是,公司股票收盘价连续20个交易日高于最近一期经审计的每股净资产值,则控股股东可中止实施该次增持计划;公司股票收盘价连续40个交易日高于最近一期经审计的每股净资产值或控股股东已增持了公司股份总数3%的股份,则可终止实施该次增持计划。2、公司回购本公司的股票如公司控股股东于触发稳定股价措施日起10个交易日内未向公司送达增持通知书或未按披露的增持计划实施,或者公司控股股东履行完毕其增持义务后公司股票收盘价仍然存在连续二十个交易日均低于公司最近一	承诺时间:2014年10月,期限:长期	是	是		

		<p>期经审计的每股净资产值的,公司董事会应于确认前述事项之日起 10 个交易日内公告回购公司股份的预案,回购预案包括但不限于回购股份数量、回购价格区间、回购资金来源、回购对公司股价及公司经营的影响等内容。公司应于触发稳定股价措施日起 3 个月内以不高于最近一期经审计的每股净资产值的价格回购公司的股份,回购股份数量不低于公司股份总数的 3%;但是,公司股票收盘价连续 20 个交易日高于最近一期经审计的每股净资产,则公司可中止实施该次回购计划;公司股票收盘价连续 40 个交易日高于最近一期经审计的每股净资产值或公司已回购公司股份总数 3%的股份,则可终止实施该次回购计划。用于回购股份的资金自回购当年起从分配给公司控股股东的分红款项中扣除。3、公司董事、高级管理人员增持如公司控股股东和公司均未能于触发稳定股价措施日起 10 个交易日内向公司送达增持通知书或未按披露的增持计划实施,或者公司控股股东和公司履行完毕其增持义务后公司股票收盘价仍然存在连续二十个交易日均低于公司最近一期经审计的每股净资产值的,公司董事、高级管理人员应于确认前述事项之日起 10 个交易日内(如期间存在 N 个交易日限制董事、高级管理人员买卖股票,则董事、高级管理人员应于触发稳定股价措施日起 10+N 个交易日内),向公司送达增持通知书,增持通知书应包括增持股份数量、增持价格确定方式、增持期限、增持目标及其他有关增持的内容。除存在交易限制外,公司董事、高级管理人员应于触发稳定股价措施日起 3 个月内以不高于最近一期经审计的每股净资产值的价格增持公司的股份,其累计增持资金金额不低于其上一年度薪酬总额及公司对其现金股利分配总额之和的 50%;但是,公司股票收盘价连续 20 个交易日高于最近一期经审计的每股净资产,则公司董事、高级管理人员可中止实施该次增持计划;公司股票收盘价连续 40 个交易日高于最近一期经审计的每股净资产值或增持资金使用完毕,则可终止实施该次增持计划。</p>						
与再融资相关的承诺								

与股权激励 相关的承诺								
其他对公司 中小股东所 作承诺								

(二) 公司资产或项目存在盈利预测，且报告期仍处在盈利预测期间，公司就资产或项目是否达到原盈利预测及其原因作出说明

已达到 未达到 不适用

三、报告期内资金被占用情况及清欠进展情况

适用 不适用

四、公司对会计师事务所“非标准意见审计报告”的说明

适用 不适用

五、公司对会计政策、会计估计变更或重大会计差错更正原因和影响的分析说明

(一) 公司对会计政策、会计估计变更原因及影响的分析说明

适用 不适用

(二) 公司对重大会计差错更正原因及影响的分析说明

适用 不适用

(三) 与前任会计师事务所进行的沟通情况

适用 不适用

(四) 其他说明

适用 不适用

六、聘任、解聘会计师事务所情况

单位：元 币种：人民币

	现聘任
境内会计师事务所名称	致同会计师事务所（特殊普通合伙）
境内会计师事务所报酬	600,000
境内会计师事务所审计年限	6 年
境外会计师事务所名称	
境外会计师事务所报酬	
境外会计师事务所审计年限	

	名称	报酬
内部控制审计会计师事务所	无	
财务顾问		
保荐人		

聘任、解聘会计师事务所的情况说明

适用 不适用

审计期间改聘会计师事务所的情况说明

适用 不适用

七、面临暂停上市风险的情况

(一) 导致暂停上市的原因

适用 不适用

(二) 公司拟采取的应对措施

适用 不适用

八、面临终止上市的情况和原因

适用 不适用

九、破产重整相关事项

适用 不适用

十、重大诉讼、仲裁事项

本年度公司有重大诉讼、仲裁事项 本年度公司无重大诉讼、仲裁事项

(一) 诉讼、仲裁事项已在临时公告披露且无后续进展的

适用 不适用

(二) 临时公告未披露或有后续进展的诉讼、仲裁情况

适用 不适用

(三) 其他说明

适用 不适用

十一、上市公司及其董事、监事、高级管理人员、控股股东、实际控制人、收购人处罚及整改情况

适用 不适用

十二、报告期内公司及其控股股东、实际控制人诚信状况的说明

适用 不适用

报告期内，公司及其控股股东、实际控制人严格按照相关法律法规及《公司章程》的规定开展经营，不存在重大违法违规行为。

十三、公司股权激励计划、员工持股计划或其他员工激励措施的情况及其影响

(一) 相关激励事项已在临时公告披露且后续实施无进展或变化的

适用 不适用

(二) 临时公告未披露或有后续进展的激励情况

股权激励情况

适用 不适用

其他说明

适用 不适用

员工持股计划情况

适用 不适用

其他激励措施

适用 不适用

十四、重大关联交易

(一) 与日常经营相关的关联交易

1、已在临时公告披露且后续实施无进展或变化的事项

适用 不适用

2、已在临时公告披露，但有后续实施的进展或变化的事项

适用 不适用

3、临时公告未披露的事项

适用 不适用

(二) 资产或股权收购、出售发生的关联交易

1、已在临时公告披露且后续实施无进展或变化的事项

适用 不适用

2、已在临时公告披露，但有后续实施的进展或变化的事项

适用 不适用

3、临时公告未披露的事项

适用 不适用

4、涉及业绩约定的，应当披露报告期内的业绩实现情况

适用 不适用

(三) 共同对外投资的重大关联交易

1、已在临时公告披露且后续实施无进展或变化的事项

适用 不适用

2、已在临时公告披露，但有后续实施的进展或变化的事项

适用 不适用

3、临时公告未披露的事项

适用 不适用

(四) 关联债权债务往来

1、已在临时公告披露且后续实施无进展或变化的事项

适用 不适用

2、已在临时公告披露，但有后续实施的进展或变化的事项

适用 不适用

3、 临时公告未披露的事项

适用 不适用

(五) 其他

适用 不适用

十五、 重大合同及其履行情况

(一) 托管、承包、租赁事项

1、 托管情况

适用 不适用

2、 承包情况

适用 不适用

3、 租赁情况

适用 不适用

(二) 担保情况

□适用 √不适用

(三) 委托他人进行现金资产管理的情况

1、委托理财情况

√适用 □不适用

单位:元 币种:人民币

受托人	委托理财产品类型	委托理财金额	委托理财起始日期	委托理财终止日期	报酬确定方式	实际收回本金金额	实际获得收益	是否经过法定程序	计提减值准备金额	是否关联交易	是否涉诉	关联关系
招商银行股份有限公司	浮动收益	25,000,000	2015.12.29	2016.1.4	分红+赎回一次性支付	25,000,000	14,041.09	是	—	否	否	其他
招商银行股份有限公司	浮动收益	10,000,000	2015.12.31	2016.1.18	分红+赎回一次性支付	10,000,000	15,331.51	是	—	否	否	其他
招商银行股份有限公司	浮动收益	14,000,000	2016.1.7	2016.1.18	分红+赎回一次性支付	14,000,000	11,253.70	是	—	否	否	其他
招商银行股份有限公司	浮动收益	21,000,000	2016.1.21	2016.1.28	分红+赎回一次性支付	21,000,000	27,377.26	是	—	否	否	其他
招商银行股份有限公司	浮动收益	18,000,000	2016.2.19	2016.2.29	分红+赎回一次性支付	18,000,000	16,273.97	是	—	否	否	其他
招商银行股份有限公司	浮动收益	11,000,000	2016.2.29	2016.2.29	分红+赎回一次性支付	11,000,000	1,989.04	是	—	否	否	其他
招商银行股份有限公司	浮动收益	32,000,000	2016.3.17	2016.3.31	分红+赎回一	32,000,000	26,852.05	是	—	否	否	其

限公司					次性支付							他
招商银行股份有限公司	浮动收益	14,000,000	2016.3.17	2016.3.30	分红+赎回一次性支付	14,000,000	10,785.21	是	—	否	否	其他
招商银行股份有限公司	浮动收益	28,000,000	2016.3.22	2016.3.28	分红+赎回一次性支付	28,000,000	2,339.73	是	—	否	否	其他
招商银行股份有限公司	浮动收益	28,000,000	2016.3.23	2016.3.28	分红+赎回一次性支付	28,000,000	11,652.60	是	—	否	否	其他
招商银行股份有限公司	浮动收益	18,000,000	2016.4.1	2016.4.28	分红+赎回一次性支付	18,000,000	33,798.08	是	—	否	否	其他
招商银行股份有限公司	浮动收益	10,000,000	2016.4.28	2016.5.12	到期一次性支付	10,000,000	12,700.00	是	—	否	否	其他
招商银行股份有限公司	浮动收益	18,000,000	2016.4.28	2016.5.6	分红+赎回一次性支付	18,000,000	12,013.15	是	—	否	否	其他
招商银行股份有限公司	浮动收益	15,000,000	2016.5.6	2016.5.27	到期一次性支付	15,000,000	28,905.00	是	—	否	否	其他
招商银行股份有限公司	浮动收益	30,000,000	2016.5.6	2016.5.24	分红+赎回一次性支付	30,000,000	24,517.81	是	—	否	否	其他
招商银行股份有限公司	浮动收益	13,000,000	2016.5.27	2016.6.2	分红+赎回一次性支付	13,000,000	3,809.04	是	—	否	否	其他
招商银行股份有限公司	浮动收益	10,000,000	2016.6.14	2016.6.27	分红+赎回一次性支付	10,000,000	9,915.07	是	—	否	否	其他
招商银行股份有限公司	浮动收益	20,000,000	2016.6.30	2016.7.20	分红+赎回一次性支付	20,000,000	8,763.01	是	—	否	否	其他
招商银行股份有限公司	浮动收益	31,500,000	2016.7.22	2016.8.5	分红+赎回一次性支付	31,500,000	9,444.52	是	—	否	否	其他
招商银行股份有限公司	浮动收益	19,000,000	2016.8.10	2016.8.31	分红+赎回一次性支付	19,000,000	15,011.51	是	—	否	否	其他
招商银行股份有限公司	浮动收益	15,000,000	2016.8.19	2016.8.19	分红+赎回一次性支付	15,000,000	0	是	—	否	否	其他
招商银行股份有限公司	浮动收益	12,000,000	2016.9.1	2016.9.6	分红+赎回一次性支付	12,000,000	3,813.70	是	—	否	否	其他

招商银行股份有限公司	浮动收益	52,000,000	2016.9.2	2016.9.29	分红+赎回一次性支付	52,000,000	37,938.08	是	—	否	否	其他
招商银行股份有限公司	浮动收益	48,000,000	2016.10.9	2016.11.3	分红+赎回一次性支付	48,000,000	22,219.73	是	—	否	否	其他
招商银行股份有限公司	浮动收益	10,000,000	2016.10.9	2016.12.21	分红+赎回一次性支付	10,000,000	5,438.63	是	—	否	否	其他
招商银行股份有限公司	浮动收益	26,000,000	2016.11.7	2016.12.2	分红+赎回一次性支付	26,000,000	14,636.16	是	—	否	否	其他
招商银行股份有限公司	浮动收益	144,000,000	2016.12.20		分红+赎回一次性支付			是	—	否	否	其他
招商银行股份有限公司	浮动收益	61,000,000	2016.12.20	2016.12.30	分红+赎回一次性支付	61,000,000	0	是	—	否	否	其他
招商银行股份有限公司	浮动收益	15,000,000	2016.12.22	2016.12.28	分红+赎回一次性支付	15,000,000	7,960.28	是	—	否	否	其他
招商银行股份有限公司	浮动收益	15,000,000	2016.12.28	2016.12.28	分红+赎回一次性支付	15,000,000	0	是	—	否	否	其他
交通银行股份有限公司	浮动收益	10,000,000	2016.5.13	2016.5.15	赎回一次性支付	10,000,000	2,465.76	是	—	否	否	其他
国金证券股份有限公司	浮动收益	10,100,000	2015.4.13	2016.6.7	分红+赎回一次性支付	10,100,000	-330,978.28	是	—	否	否	其他
国金证券股份有限公司	浮动收益	10,100,000	2015.5.28		分红+赎回一次性支付			是	—	否	否	其他
中融国际信托有限公司	固定收益	10,000,000	2015.8.7	2016.2.6	到期一次性支付	10,000,000	421,506.85	是	—	否	否	其他
中融国际信托有限公司	固定收益	10,000,000	2015.8.7	2016.8.6	到期一次性支付	10,000,000	852,328.77	是	—	否	否	其他
北京晟视天下投资管理有限公司	固定收益	10,000,000	2015.8.12	2016.5.13	到期一次性支付	10,000,000	638,082.19	是	—	否	否	其他
中融国际信托有限公司	固定收益	10,000,000	2015.8.28	2016.2.25	到期一次性支付	10,000,000	426,465.75	是	—	否	否	其他
中融国际信托有限公司	固定收益	10,000,000	2015.11.4	2016.11.4	到期一次性	10,000,000	782,817.55	是	—	否	否	其

限公司					支付							他
西藏国金聚富投资管理有限公司	固定收益	10,000,000	2015.11.5	2016.6.1	到期一次性支付	10,000,000	518,575.34	是	—	否	否	其他
国金证券股份有限公司	浮动收益	10,050,000	2015.12.1		分红+赎回一次性支付			是	—	否	否	其他
上海翌银股权投资基金管理有限公司	固定收益	30,000,000	2016.1.4	2016.6.29	到期一次性支付	30,000,000	1,163,835.62	是	—	否	否	其他
北京晟视天下投资管理有限公司	固定收益	10,000,000	2016.2.5	2016.2.22	到期一次性支付	10,000,000	23,287.67	是	—	否	否	其他
植瑞投资管理有限公司	固定收益	10,000,000	2016.2.19	2016.5.19	到期一次性支付	10,000,000	172,602.74	是	—	否	否	其他
植瑞投资管理有限公司	固定收益	15,000,000	2016.2.19	2016.8.19	到期一次性支付	15,000,000	560,958.90	是	—	否	否	其他
植瑞投资管理有限公司	固定收益	15,000,000	2016.2.26	2016.5.26	到期一次性支付	15,000,000	258,904.11	是	—	否	否	其他
植瑞投资管理有限公司	固定收益	25,000,000	2016.3.3	2016.5.10	到期一次性支付	25,000,000	279,452.05	是	—	否	否	其他
上海翌银股权投资基金管理有限公司	固定收益	10,000,000	2016.3.8	2016.4.25	到期一次性支付	10,000,000	105,205.48	是	—	否	否	其他
北京晟视天下投资管理有限公司	固定收益	30,000,000	2016.3.30	2016.4.19	到期一次性支付	30,000,000	86,301.37	是	—	否	否	其他
国金证券股份有限公司	浮动收益	10,100,000	2016.5.23		分红+赎回一次性支付			是	—	否	否	其他
北京晟视天下投资管理有限公司	固定收益	20,000,000	2016.5.25	2016.6.27	到期一次性支付	20,000,000	93,150.68	是	—	否	否	其他
上海翌银股权投资基金管理有限公司	固定收益	10,000,000	2016.5.24	2016.6.29	到期一次性支付	10,000,000	78,904.11	是	—	否	否	其他
大有期货有限公	浮动收益	10,000,000	2016.6.27	2017.8.27	分红+到期一		19,185.75	是	—	否	否	其

司					次性支付							他
上海翌银股权投资 基金管理有限 公司	固定收益	10,000,000	2016.7.1	2016.12.26	到期一次性 支付	10,000,000	392,328.77	是	—	否	否	其他
上海翌银股权投资 基金管理有限 公司	固定收益	10,000,000	2016.7.1	2016.12.27	到期一次性 支付	10,000,000	394,520.55	是	—	否	否	其他
上海翌银股权投资 基金管理有限 公司	固定收益	20,000,000	2016.7.1	2016.12.28	到期一次性 支付	20,000,000	793,424.66	是	—	否	否	其他
北京晟视天下投 资管理有限公 司	固定收益	15,000,000	2016.7.7	2016.12.26	到期一次性 支付	15,000,000	511,890.41	是	—	否	否	其他
植瑞投资管理有 限公司	固定收益	15,000,000	2016.7.27	2016.10.27	到期一次性 支付	15,000,000	264,657.53	是	—	否	否	其他
北京晟视天下投 资管理有限公 司	固定收益	20,000,000	2016.8.8	2016.12.26	到期一次性 支付	20,000,000	556,273.97	是	—	否	否	其他
北京晟视天下投 资管理有限公 司	固定收益	10,000,000	2016.8.19	2016.12.26	到期一次性 支付	10,000,000	249,315.07	是	—	否	否	其他
北京晟视天下投 资管理有限公 司	固定收益	15,000,000	2016.8.22	2016.12.26	到期一次性 支付	15,000,000	365,342.47	是	—	否	否	其他
北京晟视天下投 资管理有限公 司	固定收益	20,000,000	2016.9.7	2016.12.26	到期一次性 支付	20,000,000	425,753.42	是	—	否	否	其他
北京晟视天下投 资管理有限公 司	固定收益	20,000,000	2016.9.20	2016.12.26	到期一次性 支付	20,000,000	375,890.41	是	—	否	否	其他
北京恒天财富投 资管理有限公 司	固定收益	10,000,000	2016.10.12	2016.12.20	到期一次性 支付	10,000,000	130,410.96	是	—	否	否	其他
北京晟视天下投 资管理有限公 司	固定收益	20,000,000	2016.10.21	2017.4.20	到期一次性 支付			是	—	否	否	其他
北京晟视天下投 资管理有限公 司	固定收益	40,000,000	2016.11.4	2016.12.26	到期一次性 支付	40,000,000	325,260.27	是	—	否	否	其他
北京晟视天下投	固定收益	10,000,000	2016.11.9	2016.12.26	到期一次性	10,000,000	73,643.84	是	—	否	否	其

资产管理有限公司					支付								他
国金证券股份有 限公司	固定收益	10,000,000	2016.12.1	2017.1.11	到期一次性 支付			是	—	否	否		其 他
上海翌银玖德资 产管理有限公司	固定收益	20,000,000	2017.1.11	2017.7.10	到期一次性 支付			是	—	否	否		其 他
上海翌银玖德资 产管理有限公司	固定收益	10,000,000	2017.1.11	2017.7.10	到期一次性 支付			是	—	否	否		其 他
合计	/	1,353,850 ,000.00	/	/	/	1,109,600, 000.00	11,400,544.6 7	/		/	/	/	/
逾期未收回的本金和收益累计金额（元）													0
委托理财的情况说明						以上为本公司大额委托理财明细							

2、委托贷款情况

适用 不适用

3、其他投资理财及衍生品投资情况

适用 不适用

(四) 其他重大合同

适用 不适用

十六、其他重大事项的说明

适用 不适用

十七、积极履行社会责任的工作情况

(一) 上市公司扶贫工作情况

适用 不适用

(二) 社会责任工作情况

适用 不适用

安正时尚是一家集研发、生产、营销为一体的多品牌服装企业。公司在生产经营活动中，尊崇企业社会责任，强化企业对社会的责任感和使命感，始终恪守商业诚信，合法经营，充分尊重客户、员工、加盟商、供应商及合作伙伴以及社会公众的合法权利，切实做到经济效益与社会效益、短期利益与长远利益、自身发展与社会发展相协调，实现企业与员工、企业与社会、企业与环境的健康和谐发展。

1、弘扬和践行企业文化

2016年，集团实施了企业文化建设项目，共同梳理了“引领时尚、创美圆梦”的企业使命，“成为世界级领先的时尚产业集团”的企业愿景和“安于正道、客户导向、持续奋斗、自我反思、对标创新”的核心价值观，坚持一切以客户为中心，保护客户利益，为股东创利润、为社会创财富、为员工创机会、为客户创服务，努力创造百年企业和百年品牌。

2、强化公司治理

公司自成立以来，严格按照《公司法》、《证券法》等有关法律法规的要求进行规范运作，建立健全相关制度和体系，公司建立了由股东大会、董事会、监事会及经理层组成的现代公司治理结构，制定了明确的议事规则和工作细则，在资产、人员、财务、机构、业务等方面与实际控制人及其控制的其他企业完全分开，具有独立、完整的业务体系及面向市场独立经营的能力，并努力做好公司治理的各项工作。运作机制规范，运转效果良好，能够切实保障所有股东特别是中小股东的利益。

3、切实维护职工权益

公司严格遵守相关法律法规，依法维护员工的合法权益，建立和完善了劳动用工、薪酬体系、福利保障、激励机制等管理制度，明确了职工享有的权益和应履行的义务。公司还建立了完善的人才引进、培养、选拔机制，与员工共同制定职业生涯规划，针对员工的不同需求，建立完善的培训体系。2016年，公司投入较大的财力、物力，解决员工吃、住、娱乐和健身等各项需求。公司还通过举办年会、文化俱乐部等形式开展丰富多彩的文化活动，体现了公司对员工的关怀，让员工不断接受企业的文化理念，获得了更高层次的精神满足，增强了企业凝聚力。

4、坚持创新、严守安全生产和产品质量

公司坚持对标创新、可持续创新，通过对国际流行的牢牢把握和自身的创新突破，结合市场反馈的信息，创造符合市场和消费者需求的产品和服务。公司始终坚持质量第一、安全第一，公司设有专门的品质管理部门，严格按照国家标准，确保向市场推出高品质的产品。公司高度重视安全生产工作，坚持以客户为导向，保证产品的质量，及时反馈市场信息，确保市场需求与公司产品保持紧密衔接，为客户提供最优质的产品与服务。

5、诚信纳税

安正时尚依法履行纳税义务，规范纳税，按时足额缴纳各项税款。2016 年公司及子公司共缴纳各项税费 2 亿多元。

6、社会公益

公司在 2016 年积极参与社会公益活动，向社会公益基金会捐赠 9.6 万元，用于自闭症儿童合作项目。公司向海宁慈善总会捐赠 20 万元，向安正慈善基金会捐赠 65 万元。另外，公司通过安正基金会开展各类扶贫救助、西部助学等活动。海宁义工安正组也在不断发展，利用休息时间积极参与社会慈善和公益活动。

7、2017 年工作计划

公司将在经营管理、研发技术、安全生产、质量管理等方面加大投入，坚持以客户为导向、规范运作、依法诚信纳税。公司也将继续履行好社会义务、关爱员工、参加社会公益活动、承担社会责任。另外，公司将继续加强与客户、股东、员工、债权人、加盟商、供应商以及相关方的沟通和反馈，不断地将社会责任融入公司的日常经营管理中，积极的为社会可持续发展作出贡献。

(三) 属于环境保护部门公布的重点排污单位的公司及其子公司的环保情况说明

适用 不适用

(四) 其他说明

适用 不适用

十八、可转换公司债券情况

(一) 转债发行情况

适用 不适用

(二) 报告期转债持有人及担保人情况

适用 不适用

(三) 报告期转债变动情况

适用 不适用

报告期转债累计转股情况

适用 不适用

(四) 转股价格历次调整情况

适用 不适用

(五) 公司的负债情况、资信变化情况及在未来年度还债的现金安排

适用 不适用

(六) 转债其他情况说明

适用 不适用

第六节 普通股股份变动及股东情况

一、普通股股本变动情况

(一) 普通股股份变动情况表

1、普通股股份变动情况表

报告期内，公司普通股股份总数及股本结构未发生变化。

2、普通股股份变动情况说明

适用 不适用

3、普通股股份变动对最近一年和最近一期每股收益、每股净资产等财务指标的影响（如有）

适用 不适用

4、公司认为必要或证券监管机构要求披露的其他内容

适用 不适用

(二) 限售股份变动情况

适用 不适用

二、证券发行与上市情况

(一) 截至报告期内证券发行情况

适用 不适用

截至报告期内证券发行情况的说明（存续期内利率不同的债券，请分别说明）：

适用 不适用

(二) 公司普通股股份总数及股东结构变动及公司资产和负债结构的变动情况

适用 不适用

(三) 现存的内部职工股情况

适用 不适用

三、股东和实际控制人情况

(一) 股东总数

截止报告期末普通股股东总数(户)	14
年度报告披露日前上一月末的普通股股东总数(户)	63,481
截止报告期末表决权恢复的优先股股东总数(户)	0
年度报告披露日前上一月末表决权恢复的优先股股东总数(户)	0

(二) 截止报告期末前十名股东、前十名流通股股东（或无限售条件股东）持股情况表

单位：股

前十名股东持股情况							
股东名称 (全称)	报告 期 内 增 减	期末持股数 量	比例(%)	持有有限售 条件股份数 量	质押或冻结 情况		股东 性质
					股份 状态	数量	

郑安政	0	107,100,000	50.100	107,100,000	无	0	境内自然人
陈克川	0	42,000,000	19.647	42,000,000	无	0	境内自然人
郑安坤	0	31,500,000	14.735	31,500,000	无	0	境内自然人
郑安杰	0	19,320,000	9.037	19,320,000	无	0	境内自然人
郑秀萍	0	10,500,000	4.912	10,500,000	无	0	境内自然人
葛国平	0	840,000	0.393	840,000	无	0	境内自然人
赵颖	0	630,000	0.294	630,000	无	0	境内自然人
金俊	0	420,000	0.196	420,000	无	0	境内自然人
谭才年	0	420,000	0.196	420,000	无	0	境内自然人
赵典媚	0	210,000	0.098	210,000	无	0	境内自然人

前十名无限售条件股东持股情况

股东名称	持有无限售条件流通股的数量	股份种类及数量	
		种类	数量
上述股东关联关系或一致行动的说明	郑安坤、郑安杰、陈克川、郑秀萍系公司控股股东、实际控制人郑安政的亲属。		
表决权恢复的优先股股东及持股数量的说明			

前十名有限售条件股东持股数量及限售条件

√适用 □不适用

单位：股

序号	有限售条件股东名称	持有的有限售条件股份数量	有限售条件股份可上市交易情况		限售条件
			可上市交易时间	新增可上市交易股份数量	

1	郑安政	107,100,000	2020.2.14	0	自发行人股票上市之日起三十六个月内,不转让或者委托他人管理本人直接持有的发行人股份,也不由发行人回购该部分股份。除上述锁定期承诺外,本人在担任发行人董事、监事或高级管理人员期间,每年转让的股份不超过本人直接持有发行人股份总数的25%;离职后半年内,不转让本人持有的发行人股份。
2	陈克川	42,000,000	2020.2.14	0	自发行人股票上市之日起三十六个月内,不转让或委托他人管理本人直接持有的发行人股份,也不由发行人回购该部分股份。除上述锁定期承诺外,本人在担任发行人董事、监事或高级管理人员期间,每年转让的股份不超过本人直接持有发行人股份总数的25%;离职后半年内,不转让本人持有的发行人股份。
3	郑安坤	31,500,000	2020.2.14	0	自发行人股票上市之日起三十六个月内,不转让或委托他人管理本人直接持有的发行人股份,也不由发行人回购该部分股份。除上述锁定期承诺外,本人在担任发行人董事、监事或高级管理人员期间,每年转让的股份不超过本人直接持有发行人股份总数的25%;离职后半年内,不转让本人持有的发行人股份。
4	郑安杰	19,320,000	2020.2.14	0	自发行人股票上市之日起三十六个月内,不转让或委托他人管理本人直接持有的发行人股份,也不由发行人回购该部分股份。
5	郑秀萍	10,500,000	2020.2.14	0	自发行人股票上市之日起三十六个月内,不转让或委托他人管理本人直接持有的发行人股份,也不由发行人回购该部分股份。除上述锁定期承诺外,本人在担任发行人董事、监事或高级管理人员期间,每年转让的股份不超过本人直接持有发行人股份总数的25%;离职后半年内,不转让本人持有的发行人股份。
6	葛国平	840,000	2018.2.14	0	自发行人股票上市之日起十二个月内,不转让或委托他人管理本人直接持有的发行人股份,也不由发行人回购该部分股份。
7	赵颖	630,000	2018.2.14	0	自发行人股票上市之日起十二个月内,不转让或委托他人管理本人直接持有的发行人股份,也不由发行人回购该部分股份。除上述锁定承诺外,本人在担任发行人董事、监事或高级管理人员期间,每年转让的股份不超过本人直接持有发行人股份总数的25%;离职后半年内,不转让本人持有的发行人股份。

8	金俊	420,000	2018.2.14	0	自发行人股票上市之日起十二个月内,不转让或委托他人管理本人直接持有的发行人股份,也不由发行人回购该部分股份。除上述锁定承诺外,本人在担任发行人董事、监事或高级管理人员期间,每年转让的股份不超过本人直接持有发行人股份总数的 25%;离职后半年内,不转让本人持有的发行人股份。
9	谭才年	420,000	2018.2.14	0	自发行人股票上市之日起十二个月内,不转让或委托他人管理本人直接持有的发行人股份,也不由发行人回购该部分股份。除上述锁定承诺外,本人在担任发行人董事、监事或高级管理人员期间,每年转让的股份不超过本人直接持有发行人股份总数的 25%;离职后半年内,不转让本人持有的发行人股份。
10	赵典媚	210,000	2018.2.14	0	自发行人股票上市之日起十二个月内,不转让或委托他人管理本人直接持有的发行人股份,也不由发行人回购该部分股份。除上述锁定承诺外,本人在担任发行人董事、监事或高级管理人员期间,每年转让的股份不超过本人直接持有发行人股份总数的 25%;离职后半年内,不转让本人持有的发行人股份。
上述股东关联关系或一致行动的说明		郑安坤、郑安杰、陈克川、郑秀萍系公司控股股东、实际控制人郑安政的亲属。			

(三) 战略投资者或一般法人因配售新股成为前 10 名股东

适用 不适用

四、控股股东及实际控制人情况

(一) 控股股东情况

1 法人

适用 不适用

2 自然人

适用 不适用

姓名	郑安政
国籍	中国
是否取得其他国家或地区居留权	否
主要职业及职务	现任公司董事长兼总经理,曾任玖姿服饰经理及执行董事,玖姿实业董事长等职。同时担任中国服装协会第六届理事会副会长等职。

3 公司不存在控股股东情况的特别说明

适用 不适用

4 报告期内控股股东变更情况索引及日期

适用 不适用

5 公司与控股股东之间的产权及控制关系的方框图

适用 不适用



(二) 实际控制人情况

1 法人

适用 不适用

2 自然人

适用 不适用

姓名	郑安政
国籍	中国
是否取得其他国家或地区居留权	否
主要职业及职务	现任公司董事长兼总经理，曾任玖姿服饰经理及执行董事，玖姿实业董事长等职。同时担任中国服装协会第六届理事会副会长等职。
过去 10 年曾控股的境内外上市公司情况	无

3 公司不存在实际控制人情况的特别说明

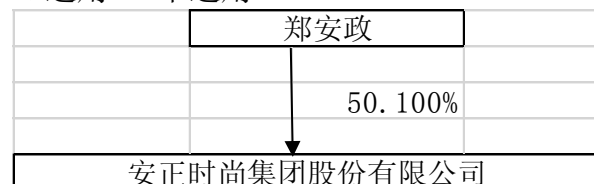
适用 不适用

4 报告期内实际控制人变更情况索引及日期

适用 不适用

5 公司与实际控制人之间的产权及控制关系的方框图

适用 不适用



6 实际控制人通过信托或其他资产管理方式控制公司

适用 不适用

(三) 控股股东及实际控制人其他情况介绍

适用 不适用

五、其他持股在百分之十以上的法人股东

适用 不适用

六、股份限制减持情况说明

适用 不适用

第七节 优先股相关情况

适用 不适用

第八节 董事、监事、高级管理人员和员工情况

一、持股变动情况及报酬情况

(一) 现任及报告期内离任董事、监事和高级管理人员持股变动及报酬情况

√适用 □不适用

单位：股

姓名	职务(注)	性别	年龄	任期起始日期	任期终止日期	年初持股数	年末持股数	年度内股份增减变动量	增减变动原因	报告期内从公司获得的税前报酬总额(万元)	是否在公司关联方获取报酬
郑安政	董事长兼总经理	男	55	2014/8/31	2017/8/31	107,100,000	107,100,000	0		48.96	否
陈克川	副董事长	男	51	2014/8/31	2017/8/31	42,000,000	42,000,000	0		41.7	否
郑安坤	董事	男	46	2014/8/31	2017/8/31	31,500,000	31,500,000	0		27.09	否
王朝阳	董事	男	53	2016/8/15	2017/8/31	0	0	0		3.75	否
魏林	独立董事	男	65	2014/8/31	2017/8/31	0	0	0		10.00	否
张庆辉	独立董事	男	44	2016/8/15	2017/8/31	0	0	0		0	否
张慧德	独立董事	女	54	2014/8/31	2017/8/31	0	0	0		10.00	否
许可	监事	男	35	2014/8/31	2017/8/31	0	0	0		32.23	否
周俊华	监事	男	33	2016/4/19	2017/8/31	0	0	0		34.83	否
崔立臣	监事	男	37	2016/4/19	2017/8/31	0	0	0		15.83	否
郑秀萍	副总经理	女	48	2014/8/31	2017/8/31	10,500,000	10,500,000	0		26.51	否
金俊	副总经理	男	44	2014/8/31	2017/8/31	420,000	420,000	0		94.90	否
谭才年	副总经理兼财务总监兼董事会秘书	男	54	2014/8/31	2017/8/31	420,000	420,000	0		91.86	否
赵颖	副总经理	女	41	2014/8/31	2017/8/31	630,000	630,000	0		122.44	否
赵典媚	副总经理	女	70	2014/8/31	2017/8/31	210,000	210,000	0		75.22	否
戴亦一	董事	男	51	2014/8/31	2016/7/18	0	0	0		6.25	否
张建民	独立董事	男	54	2014/8/31	2016/8/14	0	0	0		6.25	否

龚昊	监事	男	32	2014/8/31	2016/4/18	0	0	0		2.49	否
张海峰	监事	男	40	2014/8/31	2016/4/18	0	0	0		3.51	否
合计	/	/	/	/	/	192,780,000	192,780,000	0	/	653.82	/

姓名	主要工作经历
郑安政	现任公司董事长兼总经理，同时担任中国服装协会第六届理事会副会长等职。曾任玖姿服饰经理及执行董事，玖姿实业董事长等职。
陈克川	现任本公司副董事长，同时担任上海安正投资发展有限公司执行董事及总经理、辽宁翠兮华都商业发展有限公司董事、上海坤维实业有限公司执行董事及总经理、浙江中科招盈创业投资有限公司董事长、浙江琳轩亲和源投资有限公司董事、海宁琳轩生态农业有限公司董事、浙江上城科技有限公司董事、上海融高创业投资有限公司副董事长、海宁汇泰康明生物科技有限公司董事、海宁金诺投资有限公司董事、海宁市嘉宝小额贷款股份有限公司副董事长、海宁坤维投资有限责任公司执行董事及总经理等职。曾任玖姿服饰监事及经理等职。
郑安坤	现任本公司董事，同时担任上海安正投资发展有限公司监事。曾任玖姿服饰监事等职。
王朝阳	现任本公司董事，同时担任江苏美亚投资有限公司总经理、江苏美亚链条有限公司董事及总经理、上海凤凰自行车有限公司董事及总经理、上海凤凰电动车有限公司董事长、上海凤凰进出口有限公司董事长、上海凤凰医疗设备有限公司董事长、视悦光学有限公司董事、江苏雷盟电动科技有限公司执行董事及总经理等职。曾任英国 Crosrol 公司中国区总经理、克罗斯罗尔机械（上海）有限公司董事总经理等职。
戴亦一	本公司离任董事。担任厦门大学管理学院教授、博士生导师，新华都购物广场股份有限公司独立董事、大洲兴业控股股份有限公司独立董事、都市丽人（中国）控股有限公司独立非执行董事、江苏中核利柏特股份有限公司独立董事。曾任厦门大学 EMBA 中心主任、福建七匹狼实业股份有限公司独立董事、厦门国贸集团股份有限公司独立董事、加拿大麦吉尔大学管理学院及美国西北大学凯洛格商学院高级访问学者等职。
张建民	本公司离任独立董事，同时担任上海嘉兰投资有限公司董事长。曾任中国农业银行杭州市分行信贷员、交通银行杭州分行计划处处长、交通银行华浙支行行长、通策医疗投资股份有限公司独立董事等职。
魏林	现任本公司独立董事，同时担任中国纺织工业联合会传媒中心主任、中国服装协会顾问、北京丝路经纬传媒文化有限公司董事长、山东舒朗服装服饰股份有限公司独立董事、广州天创时尚鞋业股份有限公司独立董事等职。曾任国家纺织工业部政策法规司副处长、中国纺织报社副总编、中国服饰报社总编、中国服装协会副会长等职。
张庆辉	现任本公司独立董事，同时担任中国服装协会副会长。曾任中国纺织经济研究中心行业分析师、中国纺织工业联合会处长等职。
张慧德	现任本公司独立董事，同时担任中南财经政法大学副教授、湖北沙隆达股份有限公司独立董事、湖北富邦科技股份有限公司独立董事、武汉精测电子技术股份有限公司独立董事、湖北台基半导体股份有限公司独立董事等职。曾任中南财经政法大学会计实验中心常务副主任等职。
许可	现任本公司监事会主席兼人力资本中心绩效薪酬高级经理。曾任福建浔兴集团思博箱包配件有限公司人力资源管理专员、厦门市优必

	德工贸有限公司人力资源管理专员等职。
周俊华	现任本公司监事兼店铺设计高级经理。曾任上海广润广告有限公司空间设计师等职。
崔立臣	现任本公司职工监事兼商务经理。曾任黑龙江省绥芬河市政府办公室秘书、玖姿服饰总经理秘书等职。
龚昊	本公司离任监事。曾任上海龙道咨询有限公司供应链采购专员、上海东锦饮品有限公司采购主管等职。
张海峰	本公司离任监事。曾任上海家美好百货有限公司营运经理、上海聚荣轩艺术品有限公司商场经理、浙江卡拉扬商务休闲用品有限公司行政经理等职。
郑秀萍	现任本公司副总经理，同时担任上海坤维实业有限公司监事。
金俊	现任本公司副总经理，曾任本公司董事会秘书，海宁桑达丝绸有限公司财务部副经理，海宁团市委干事，海宁市委组织部副科长，海宁市体改委科长、副主任，海宁市发改局副局长，海宁市上市办、金融办主任，海宁市委办公室副主任等职。
谭才年	现任本公司副总经理、财务总监、董事会秘书，同时担任江苏中核利柏特股份有限公司独立董事、FIRST GROWTH HOLDINGS LTD. 董事。曾任湖南富兴集团有限公司财务总监、湖南科力远高技术控股集团有限公司执行总裁兼财务总监、长沙力元新材料股份有限公司财务部长、湖南科力远新能源股份有限公司财务总监、湖南欧力科技开发有限责任公司董事长、常德力元新材料有限责任公司董事长、兰州金川科力远电池有限公司董事等职。
赵颖	现任本公司副总经理，曾任北京汉博时装服饰有限公司市场部副总经理兼西南区总经理等职。
赵典媚	现任本公司副总经理，曾任海宁高臣皮革厂厂长、玖姿服饰成品仓库负责人、仓储部经理、物流部经理、生产中心总监等职。

其它情况说明

适用 不适用

(二) 董事、高级管理人员报告期内被授予的股权激励情况

适用 不适用

二、现任及报告期内离任董事、监事和高级管理人员的任职情况

(一) 在股东单位任职情况

适用 不适用

(二) 在其他单位任职情况

适用 不适用

任职人员姓名	其他单位名称	在其他单位担任的职务	任期起始日期	任期终止日期
郑安政	中国服装协会	第六届理事会副会长	2013/10	
陈克川	上海安正公司投资发展有限公司	执行董事、总经理	2013/11/26	

陈克川	辽宁翠兮华都商业发展有限公司	董事	2012/10/23	
陈克川	上海坤维实业有限公司	执行董事、总经理	2011/9/5	
陈克川	浙江中科招盈创业投资有限公司	董事长	2007/10/18	
陈克川	浙江琳轩亲和源投资有限公司	董事	2010/8/9	
陈克川	海宁琳轩生态农业有限公司	董事	2014/10/6	
陈克川	浙江上城科技有限公司	董事	2014/2/19	
陈克川	上海融高创业投资有限公司	副董事长	2009/6/14	
陈克川	海宁汇泰康明生物科技有限公司	董事	2010/12/24	
陈克川	海宁金诺投资有限公司	董事	2011/1/20	
陈克川	海宁市嘉宝小额贷款股份有限公司	副董事长	2012/3/10	
陈克川	海宁坤维投资有限责任公司	执行董事、总经理	2014/12/5	
郑安坤	上海安正投资发展有限公司	监事	2013/11/26	
王朝阳	江苏美乐投资有限公司	总经理	2009/11/11	
王朝阳	江苏美亚链条有限公司	董事、总经理	2006/11/7	
王朝阳	上海凤凰自行车有限公司	董事、总经理	2010/3/1	
王朝阳	上海凤凰电动车有限公司	董事长	2010/9/15	
王朝阳	上海凤凰进出口有限公司	董事长	2010/11/18	
王朝阳	上海凤凰医疗设备有限公司	董事长	2015/11/9	
王朝阳	视悦光学有限公司	董事	2012/1/6	
王朝阳	江苏雷盟电动科技有限公司	执行董事、总经理	2011/12/31	
魏林	中国纺织工业联合会	传媒中心主任	2003	
魏林	中国服装协会	顾问	2013	
魏林	北京丝路经纬传媒文化有限公司	董事长	2011/7/19	
魏林	山东舒朗服装服饰股份有限公司	独立董事	2011/6	
魏林	广州天创时尚鞋业股份有限公司	独立董事	2012/8	
张庆辉	中国服装设计师协会	副主席兼秘书长	2011/11	2016/9
张庆辉	中国服装协会	副会长	2012/11	
张慧德	中南财经政法大学	副教授	1985/7/1	
张慧德	湖北沙隆达股份有限公司	独立董事	2010/7/9	
张慧德	武汉精测电子技术股份有限公司	独立董事	2016/1/25	
张慧德	湖北富邦科技股份有限公司	独立董事	2010/11/21	

张慧德	湖北台基半导体股份有限公司	独立董事	2015/1/6	
郑秀萍	上海坤维实业有限公司	监事	2011/9/5	
谭才年	江苏中核利柏特股份有限公司	独立董事	2015/6/19	2018/6/18
谭才年	FIRST GROWTH HOLDINGS LTD.	董事	2015/9/1	
在其他单位任职情况的说明	无			

三、董事、监事、高级管理人员报酬情况

√适用 □不适用

董事、监事、高级管理人员报酬的决策程序	公司内部董事、监事和高管根据各自劳动合同或聘用合同的约定及其工作完成情况领取 2016 年度薪酬。公司独立董事张建民先生、魏林先生、张慧德女士及外部董事戴亦一每年度津贴标准按 10 万元/年（含税）。
董事、监事、高级管理人员报酬确定依据	根据公司薪酬政策、章程规定，结合公司经营规模等实际情况并参照行业薪酬水平确定
董事、监事和高级管理人员报酬的实际支付情况	根据公司薪酬政策和业绩考核结果及时支付。报酬情况详见本报告第八节之“现任及报告期内离任董事、监事和高级管理人员持股变动及报酬情况”。
报告期末全体董事、监事和高级管理人员实际获得的报酬合计	653.82 万元人民币

四、公司董事、监事、高级管理人员变动情况

√适用 □不适用

姓名	担任的职务	变动情形	变动原因
戴亦一	董事	离任	个人原因
张建民	独立董事	离任	个人原因
王朝阳	董事	选举	董事会增补董事
张庆辉	独立董事	选举	董事会增补董事
龚昊	监事	离任	个人原因

张海峰	监事	离任	个人原因
崔立臣	监事	聘任	监事会增补监事
周俊华	监事	聘任	监事会增补监事
金俊	董事会秘书	离任	工作调整
谭才年	董事会秘书	聘任	

五、近三年受证券监管机构处罚的情况说明

适用 不适用

六、母公司和主要子公司的员工情况

(一) 员工情况

母公司在职员工的数量	1,670
主要子公司在职员工的数量	1,752
在职员工的数量合计	3,422
母公司及主要子公司需承担费用的离退休职工人数	53
专业构成	
专业构成类别	专业构成人数
生产人员	827
销售人员	2,030
技术人员	252
财务人员	68
行政人员	245
合计	3,422
教育程度	
教育程度类别	数量(人)
硕士及以上	23
大学(含大专)	950
高中(含中专、技校)	1,220
高中以下	1,229
合计	3,422

(二) 薪酬政策

√适用 □不适用

薪酬政策的宗旨是规范公司人力资源管理，建立科学、符合企业发展需要的薪酬体系，使薪酬管理体系符合公司发展战略的需要，薪酬政策旨在客观评价员工能力、业绩的基础上，以企业支付能力为前提，强调个人薪酬和职位价值、绩效相匹配。薪酬政策依据国家法律法规，结合公司自身实际情况订立，公司采用管理岗位实行年薪制、绩效考核制，一线岗位实行基本薪酬加产量、销量计件制相结合的工薪制。从而将企业利益与员工利益相结合，充分调动员工的积极性。

(三) 培训计划

√适用 □不适用

安正集团公司培训体系根据企业战略发展，致力于终端人才培养为导向的内生型人才培养体系，也伴随着新的企业文化与价值观的延展，快速导入企业文化精神来应对组织变革与市场需求、集团人力资源胜任力模型项目的启动，更加让培训目标明确清晰化，依据不同的培养层级与培养目标，更加聚焦学员的培训形式体验性，运用多种培训方式，对课程项目进行设计，实现提供定制化学习项目来完成岗位所需要的能力。安正管理人员课程以读书会形式展开，通过引导、启发、点评、激励研讨等，加强自我学习与自我反思。

(四) 劳务外包情况

√适用 □不适用

劳务外包的工时总数(小时)	227,592.00
劳务外包支付的报酬总额(元)	5,732,593.40

七、其他

□适用 √不适用

第九节 公司治理**一、公司治理相关情况说明**

√适用 □不适用

根据《公司法》、《证券法》等相关法律法规及规范性文件的要求，公司制定了《公司章程》，建立了由股东大会、董事会、监事会和高级管理人员组成的公司治理框架，形成了权力机构、决策机构、监督机构和管理层之间权责明确、运作规范的相互协调和相互制衡机制。

公司股东大会由全体股东组成。公司董事会由 7 名董事组成，其中独立董事 3 名，董事会下设战略委员会、审计委员会、提名委员会及薪酬和考核委员会。公司监事会由 3 名监事组成，其中职工代表监事 1 名，监事会主席 1 名。公司高级管理人员包括总经理、副总经理、董事会秘书和财务总监。

公司自设立以来，股东大会、董事会、监事会和经理层能够按照相关法律、法规和《公司章程》赋予的职权依法独立规范运作，履行各自的权利和义务，没有违法违规情况的发生。

为了更好地维护股东权益，确保股东、董事、监事职权的有效履行，公司制定了《股东大会议事规则》、《董事会议事规则》、《监事会议事规则》、《独立董事工作制度》、《董事会秘书工作制度》、《内部控制制度》、《关联交易制度》、《对外担保制度》等制度，为公司法人治理的规范化运行提供了进一步的制度保证。

公司治理与中国证监会相关规定的要求是否存在重大差异；如有重大差异，应当说明原因

√适用 □不适用

截止报告期末，公司治理实际情况符合中国证券监督管理委员会、上海证券交易所有关上市公司治理的规范性文件要求。公司治理情况与《公司法》和中国证监会相关规定的要求不存在差异。

二、股东大会情况简介

会议届次	召开日期	决议刊登的指定网站的查询索引	决议刊登的披露日期
2016 年第一次临时股东大会	2016 年 1 月 20 日	无	
2015 年度股东大会	2016 年 4 月 19 日	无	
2016 年第二次临时股东大会	2016 年 8 月 15 日	无	
2016 年第三次临时股东大会	2016 年 9 月 30 日	无	

注：报告期内四次股东大会召开时公司尚未在交易所挂牌上市，因此并未公告。

股东大会情况说明

□适用 √不适用

三、董事履行职责情况**(一) 董事参加董事会和股东大会的情况**

董事姓名	是否独立董事	参加董事会情况	参加股东大会情况

		本年应参加董事会次数	亲自出席次数	以通讯方式参加次数	委托出席次数	缺席次数	是否连续两次未亲自参加会议	出席股东大会的次数
郑安政	否	7	7	6	0	0	否	4
陈克川	否	7	7	6	0	0	否	4
郑安坤	否	7	7	6	0	0	否	4
王朝阳	否	3	3	3	0	0	否	2
张庆辉	是	3	3	3	0	0	否	2
张慧德	是	7	7	7	0	0	否	4
魏林	是	7	7	7	0	0	否	4
戴亦一	否	3	3	3	0	0	否	2
张建民	是	4	4	4	0	0	否	2

连续两次未亲自出席董事会会议的说明

适用 不适用

年内召开董事会会议次数	7
其中：现场会议次数	0
通讯方式召开会议次数	6
现场结合通讯方式召开会议次数	1

(二) 独立董事对公司有关事项提出异议的情况

适用 不适用

(三) 其他

适用 不适用

四、董事会下设专门委员会在报告期内履行职责时所提出的重要意见和建议，存在异议事项的，应当披露具体情况

适用 不适用

五、监事会发现公司存在风险的说明

适用 不适用

六、公司就其与控股股东在业务、人员、资产、机构、财务等方面存在的不能保证独立性、不能保持自主经营能力的情况说明

适用 不适用

存在同业竞争的，公司相应的解决措施、工作进度及后续工作计划

适用 不适用

七、报告期内对高级管理人员的考评机制，以及激励机制的建立、实施情况

适用 不适用

公司设立薪酬和考核委员会，以规范公司高级管理人员的业绩考核与评价体系，制订科学、有效的薪酬管理制度，实施公司的人才开发与利用战略。薪酬和考核委员会成员由三名董事组成，其中独立董事二名。薪酬和考核委员会设召集人一名，由公司独立董事担任，在委员会内由董事会选举产生。负责制定公司董事及高级管理人员的薪酬方案，并对薪酬制度的执行情况进行监督。

对高级管理人员实行岗位年薪与完成经营指标的绩效年薪相结合的年度经营目标考核制度，岗位年薪根据不同岗位标准制定并按月考核发放，绩效年薪根据经营者年度绩效考核结果计算并发放。

八、是否披露内部控制自我评价报告

适用 不适用

报告期内内部控制存在重大缺陷情况的说明

适用 不适用

九、内部控制审计报告的相关情况说明

适用 不适用

是否披露内部控制审计报告：否

十、其他

适用 不适用

第十节 公司债券相关情况

适用 不适用

第十一节 财务报告

一、审计报告

√适用 □不适用

致同审字（2017）第 350ZA0148 号

安正时尚集团股份有限公司全体股东：

我们审计了后附的安正时尚集团股份有限公司（以下简称安正时尚公司）财务报表，包括 2016 年 12 月 31 日的合并及公司资产负债表，2016 年度的合并及公司利润表、合并及公司现金流量表、合并及公司股东权益变动表以及财务报表附注。

一、管理层对财务报表的责任

编制和公允列报财务报表是安正时尚公司管理层的责任，这种责任包括：（1）按照企业会计准则的规定编制财务报表，并使其实现公允反映；（2）设计、执行和维护必要的内部控制，以使财务报表不存在由于舞弊或错误导致的重大错报。

二、注册会计师的责任

我们的责任是在执行审计工作的基础上对财务报表发表审计意见。我们按照中国注册会计师审计准则的规定执行了审计工作。中国注册会计师审计准则要求我们遵守中国注册会计师职业道德守则，计划和执行审计工作以对财务报表是否不存在重大错报获取合理保证。

审计工作涉及实施审计程序，以获取有关财务报表金额和披露的审计证据。选择的审计程序取决于注册会计师的判断，包括对由于舞弊或错误导致的财务报表重大错报风险的评估。在进行风险评估时，注册会计师考虑与财务报表编制和公允列报相关的内部控制，以设计恰当的审计程序，但目的并非对内部控制的有效性发表意见。审计工作还包括评价管理层选用会计政策的恰当性和作出会计估计的合理性，以及评价财务报表的总体列报。

我们相信，我们获取的审计证据是充分、适当的，为发表审计意见提供了基础。

三、审计意见

我们认为，安正时尚公司财务报表在所有重大方面按照企业会计准则的规定编制，公允反映了安正时尚公司 2016 年 12 月 31 日的合并及公司财务状况以及 2016 年度的合并及公司经营成果和合并及公司现金流量。

致同会计师事务所
（特殊普通合伙）

中国注册会计师 闫钢军

中国·北京

中国注册会计师 杨海固
二〇一七年 三 月 二十三日

二、财务报表

合并资产负债表

2016 年 12 月 31 日

编制单位：安正时尚集团股份有限公司

单位：元 币种：人民币

项目	附注	期末余额	期初余额
流动资产：			
货币资金		109,616,724.96	44,188,769.89
结算备付金			
拆出资金			
以公允价值计量且其变动计入当期损益的金融资产			
衍生金融资产			
应收票据			
应收账款		93,046,715.07	113,921,391.76
预付款项		8,604,080.22	9,925,159.43
应收保费			
应收分保账款			
应收分保合同准备金			
应收利息			
应收股利			
其他应收款		15,078,080.19	14,132,341.91
买入返售金融资产			
存货		380,828,767.34	403,601,748.81
划分为持有待售的资产			
一年内到期的非流动资产		21,563,935.35	23,789,152.01
其他流动资产		276,689,765.98	144,480,512.97
流动资产合计		905,428,069.11	754,039,076.78
非流动资产：			
发放贷款和垫款			
可供出售金融资产		12,660,000.00	19,060,000.00
持有至到期投资			
长期应收款			
长期股权投资			
投资性房地产		45,003,005.49	47,578,947.45
固定资产		544,139,548.00	482,653,569.60
在建工程		45,626,591.45	96,212,102.35
工程物资			
固定资产清理			
生产性生物资产			
油气资产			
无形资产		73,758,213.03	78,325,439.45
开发支出			
商誉		27,735,911.67	27,735,911.67
长期待摊费用		8,025,214.94	9,569,138.11
递延所得税资产		121,644,143.98	109,314,056.31
其他非流动资产		1,065,819.64	1,950,571.58
非流动资产合计		879,658,448.20	872,399,736.52

资产总计		1,785,086,517.31	1,626,438,813.30
流动负债:			
短期借款		66,000,000.00	70,000,000.00
向中央银行借款			
吸收存款及同业存放			
拆入资金			
以公允价值计量且其变动计入当期损益的金融负债			
衍生金融负债			
应付票据			
应付账款		122,030,379.86	115,209,617.93
预收款项		34,617,521.88	56,534,448.14
卖出回购金融资产款			
应付手续费及佣金			
应付职工薪酬		45,377,221.30	36,335,506.81
应交税费		91,790,730.44	73,914,768.01
应付利息		66,808.75	75,469.45
应付股利			
其他应付款		18,830,490.38	29,506,976.01
应付分保账款			
保险合同准备金			
代理买卖证券款			
代理承销证券款			
划分为持有待售的负债			
一年内到期的非流动负债			
其他流动负债		15,053,452.00	16,325,300.00
流动负债合计		393,766,604.61	397,902,086.35
非流动负债:			
长期借款			
应付债券			
其中: 优先股			
永续债			
长期应付款			
长期应付职工薪酬			
专项应付款			
预计负债		40,899,534.77	32,817,475.07
递延收益		67,777,273.00	52,447,434.36
递延所得税负债			205,002.13
其他非流动负债			
非流动负债合计		108,676,807.77	85,469,911.56
负债合计		502,443,412.38	483,371,997.91
所有者权益			
股本		213,780,000.00	213,780,000.00
其他权益工具			
其中: 优先股			
永续债			
资本公积		5,200,000.00	5,200,000.00
减: 库存股			

其他综合收益		546,969.76	813,668.51
专项储备			
盈余公积		107,154,156.14	107,154,156.14
一般风险准备			
未分配利润		955,961,979.03	816,118,990.74
归属于母公司所有者权益合计		1,282,643,104.93	1,143,066,815.39
少数股东权益			
所有者权益合计		1,282,643,104.93	1,143,066,815.39
负债和所有者权益总计		1,785,086,517.31	1,626,438,813.30

法定代表人：郑安政

主管会计工作负责人：谭才年

会计机构负责人：徐德江

母公司资产负债表

2016 年 12 月 31 日

编制单位：安正时尚集团股份有限公司

单位：元 币种：人民币

项目	附注	期末余额	期初余额
流动资产：			
货币资金		84,511,436.97	16,227,732.47
以公允价值计量且其变动计入当期损益的金融资产			
衍生金融资产			
应收票据			
应收账款		418,391,375.65	527,919,161.71
预付款项		6,218,918.49	6,267,982.16
应收利息			
应收股利			
其他应收款		41,852,753.07	5,597,496.73
存货		311,980,323.69	355,956,245.39
划分为持有待售的资产			
一年内到期的非流动资产			
其他流动资产		144,983,654.60	35,615,191.94
流动资产合计		1,007,938,462.47	947,583,810.40
非流动资产：			
可供出售金融资产		9,600,000.00	16,000,000.00
持有至到期投资			
长期应收款			
长期股权投资		238,447,968.53	238,447,968.53
投资性房地产		45,003,005.49	47,578,947.45
固定资产		540,213,450.75	478,000,394.07
在建工程		41,865,798.01	96,212,102.35
工程物资			
固定资产清理			
生产性生物资产			
油气资产			
无形资产		73,458,704.22	77,869,744.02
开发支出			
商誉			

长期待摊费用			
递延所得税资产		47,252,006.53	48,616,798.01
其他非流动资产		224,389.14	
非流动资产合计		996,065,322.67	1,002,725,954.43
资产总计		2,004,003,785.14	1,950,309,764.83
流动负债：			
短期借款		66,000,000.00	70,000,000.00
以公允价值计量且其变动计入当期损益的金融负债			
衍生金融负债			
应付票据			
应付账款		161,011,063.55	163,007,623.17
预收款项		34,412,238.43	58,935,484.14
应付职工薪酬		27,333,263.63	22,315,131.91
应交税费		79,147,186.05	67,581,834.75
应付利息		66,808.75	75,469.45
应付股利			
其他应付款		5,117,497.01	152,290,100.07
划分为持有待售的负债			
一年内到期的非流动负债			
其他流动负债		52,400.00	
流动负债合计		373,140,457.42	534,205,643.49
非流动负债：			
长期借款			
应付债券			
其中：优先股			
永续债			
长期应付款			
长期应付职工薪酬			
专项应付款			
预计负债		40,899,534.77	32,794,614.18
递延收益		67,777,273.00	52,447,434.36
递延所得税负债			
其他非流动负债			
非流动负债合计		108,676,807.77	85,242,048.54
负债合计		481,817,265.19	619,447,692.03
所有者权益：			
股本		213,780,000.00	213,780,000.00
其他权益工具			
其中：优先股			
永续债			
资本公积		5,200,000.00	5,200,000.00
减：库存股			
其他综合收益			
专项储备			
盈余公积		107,154,156.14	107,154,156.14
未分配利润		1,196,052,363.81	1,004,727,916.66
所有者权益合计		1,522,186,519.95	1,330,862,072.80

负债和所有者权益总计		2,004,003,785.14	1,950,309,764.83
法定代表人：郑安政	主管会计工作负责人：谭才年	会计机构负责人：徐德江	

合并利润表
2016 年 1—12 月

单位：元 币种：人民币

项目	附注	本期发生额	上期发生额
一、营业总收入		1,206,172,276.22	1,224,891,740.83
其中：营业收入		1,206,172,276.22	1,224,891,740.83
利息收入			
已赚保费			
手续费及佣金收入			
二、营业总成本		952,771,974.95	989,124,052.56
其中：营业成本		354,229,718.61	384,478,547.63
利息支出			
手续费及佣金支出			
退保金			
赔付支出净额			
提取保险合同准备金净额			
保单红利支出			
分保费用			
税金及附加		19,990,370.12	15,898,506.72
销售费用		347,127,649.55	327,393,400.89
管理费用		165,853,575.05	169,094,401.57
财务费用		5,067,760.13	5,200,138.77
资产减值损失		60,502,901.49	87,059,056.98
加：公允价值变动收益（损失以“－”号填列）			
投资收益（损失以“－”号填列）		8,492,503.99	14,004,598.48
其中：对联营企业和合营企业的投资收益			
汇兑收益（损失以“－”号填列）			
三、营业利润（亏损以“－”号填列）		261,892,805.26	249,772,286.75
加：营业外收入		9,441,765.54	34,806,960.26
其中：非流动资产处置利得		70,440.50	242,869.56
减：营业外支出		833,842.75	1,342,815.91
其中：非流动资产处置损失		36,938.33	97,852.83
四、利润总额（亏损总额以“－”号填列）		270,500,728.05	283,236,431.10
减：所得税费用		34,456,739.76	39,368,603.93
五、净利润（净亏损以“－”号填列）		236,043,988.29	243,867,827.17
归属于母公司所有者的净利润		236,043,988.29	243,867,827.17
少数股东损益			
六、其他综合收益的税后净额		-266,698.75	856,854.48
归属母公司所有者的其他综合收益的税后净额		-266,698.75	856,854.48
（一）以后不能重分类进损益的其他综			

合收益			
1. 重新计量设定受益计划净负债或净资产的变动			
2. 权益法下在被投资单位不能重分类进损益的其他综合收益中享有的份额			
(二)以后将重分类进损益的其他综合收益		-266,698.75	856,854.48
1. 权益法下在被投资单位以后将重分类进损益的其他综合收益中享有的份额			
2. 可供出售金融资产公允价值变动损益		-615,006.38	615,006.38
3. 持有至到期投资重分类为可供出售金融资产损益			
4. 现金流量套期损益的有效部分			
5. 外币财务报表折算差额		348,307.63	241,848.10
6. 其他			
归属于少数股东的其他综合收益的税后净额			
七、综合收益总额		235,777,289.54	244,724,681.65
归属于母公司所有者的综合收益总额		235,777,289.54	244,724,681.65
归属于少数股东的综合收益总额			
八、每股收益：			
(一) 基本每股收益(元/股)		1.10	1.14
(二) 稀释每股收益(元/股)			

本期发生同一控制下企业合并的，被合并方在合并前实现的净利润为：0 元，上期被合并方实现的净利润为：0 元。

法定代表人：郑安政

主管会计工作负责人：谭才年

会计机构负责人：徐德江

母公司利润表

2016 年 1—12 月

单位：元 币种：人民币

项目	附注	本期发生额	上期发生额
一、营业收入		999,871,552.54	1,059,363,453.79
减：营业成本		397,640,613.38	437,587,531.91
税金及附加		16,263,140.86	13,381,634.40
销售费用		51,934,264.88	50,654,767.47
管理费用		146,624,711.25	151,146,180.75
财务费用		4,672,170.22	4,856,087.83
资产减值损失		54,442,121.79	71,122,459.88
加：公允价值变动收益（损失以“－”号填列）			
投资收益（损失以“－”号填列）		479,646.64	4,353,131.08
其中：对联营企业和合营企业的投资收益			
二、营业利润（亏损以“－”号填列）		328,774,176.80	334,967,922.63
加：营业外收入		7,492,516.86	32,586,032.68
其中：非流动资产处置利得		60,943.49	240,666.67

减：营业外支出		643,929.38	1,321,281.25
其中：非流动资产处置损失		6,113.75	97,852.83
三、利润总额（亏损总额以“-”号填列）		335,622,764.28	366,232,674.06
减：所得税费用		48,097,317.13	52,727,547.82
四、净利润（净亏损以“-”号填列）		287,525,447.15	313,505,126.24
五、其他综合收益的税后净额			
（一）以后不能重分类进损益的其他综合收益			
1. 重新计量设定受益计划净负债或净资产的变动			
2. 权益法下在被投资单位不能重分类进损益的其他综合收益中享有的份额			
（二）以后将重分类进损益的其他综合收益			
1. 权益法下在被投资单位以后将重分类进损益的其他综合收益中享有的份额			
2. 可供出售金融资产公允价值变动损益			
3. 持有至到期投资重分类为可供出售金融资产损益			
4. 现金流量套期损益的有效部分			
5. 外币财务报表折算差额			
6. 其他			
六、综合收益总额		287,525,447.15	313,505,126.24
七、每股收益：			
（一）基本每股收益（元/股）			
（二）稀释每股收益（元/股）			

法定代表人：郑安政

主管会计工作负责人：谭才年

会计机构负责人：徐德江

合并现金流量表

2016年1—12月

单位：元 币种：人民币

项目	附注	本期发生额	上期发生额
一、经营活动产生的现金流量：			
销售商品、提供劳务收到的现金		1,379,919,064.49	1,298,024,894.22
客户存款和同业存放款项净增加额			
向中央银行借款净增加额			
向其他金融机构拆入资金净增加额			
收到原保险合同保费取得的现金			
收到再保险业务现金净额			
保户储金及投资款净增加额			
处置以公允价值计量且其变动计入当期损益的金融资产净增加额			
收取利息、手续费及佣金的现金			
拆入资金净增加额			
回购业务资金净增加额			

收到的税费返还		2,145,343.24	604,834.90
收到其他与经营活动有关的现金		34,245,322.00	76,514,736.43
经营活动现金流入小计		1,416,309,729.73	1,375,144,465.55
购买商品、接受劳务支付的现金		388,532,576.00	437,362,967.17
客户贷款及垫款净增加额			
存放中央银行和同业款项净增加额			
支付原保险合同赔付款项的现金			
支付利息、手续费及佣金的现金			
支付保单红利的现金			
支付给职工以及为职工支付的现金		325,972,295.42	309,599,650.21
支付的各项税费		194,912,966.46	211,114,528.77
支付其他与经营活动有关的现金		167,411,956.98	152,220,991.32
经营活动现金流出小计		1,076,829,794.86	1,110,298,137.47
经营活动产生的现金流量净额		339,479,934.87	264,846,328.08
二、投资活动产生的现金流量：			
收回投资收到的现金		6,400,000.00	
取得投资收益收到的现金		8,492,503.99	14,004,598.48
处置固定资产、无形资产和其他长期资产收回的现金净额		512,723.87	1,025,292.96
处置子公司及其他营业单位收到的现金净额			
收到其他与投资活动有关的现金		1,210,650,000.00	474,050,000.00
投资活动现金流入小计		1,226,055,227.86	489,079,891.44
购建固定资产、无形资产和其他长期资产支付的现金		67,275,753.15	172,578,926.61
投资支付的现金			
质押贷款净增加额			
取得子公司及其他营业单位支付的现金净额			
支付其他与投资活动有关的现金		1,345,600,000.00	589,240,000.00
投资活动现金流出小计		1,412,875,753.15	761,818,926.61
投资活动产生的现金流量净额		-186,820,525.29	-272,739,035.17
三、筹资活动产生的现金流量：			
吸收投资收到的现金			
其中：子公司吸收少数股东投资收到的现金			
取得借款收到的现金		131,000,000.00	435,000,000.00
发行债券收到的现金			
收到其他与筹资活动有关的现金			
筹资活动现金流入小计		131,000,000.00	435,000,000.00
偿还债务支付的现金		135,000,000.00	365,000,000.00
分配股利、利润或偿付利息支付的现金		83,641,817.91	122,239,160.47
其中：子公司支付给少数股东的股利、利润			
支付其他与筹资活动有关的现金			
筹资活动现金流出小计		218,641,817.91	487,239,160.47
筹资活动产生的现金流量净额		-87,641,817.91	-52,239,160.47

四、汇率变动对现金及现金等价物的影响		454,564.75	249,499.89
五、现金及现金等价物净增加额		65,472,156.42	-59,882,367.67
加：期初现金及现金等价物余额		44,144,568.54	104,026,936.21
六、期末现金及现金等价物余额		109,616,724.96	44,144,568.54

法定代表人：郑安政

主管会计工作负责人：谭才年

会计机构负责人：徐德江

母公司现金流量表

2016年1—12月

单位：元 币种：人民币

项目	附注	本期发生额	上期发生额
一、经营活动产生的现金流量：			
销售商品、提供劳务收到的现金		1,210,531,856.05	1,057,019,239.67
收到的税费返还		872,043.24	511,434.90
收到其他与经营活动有关的现金		558,954,667.66	548,624,538.33
经营活动现金流入小计		1,770,358,566.95	1,606,155,212.90
购买商品、接受劳务支付的现金		384,627,374.76	387,669,058.00
支付给职工以及为职工支付的现金		180,638,258.55	176,091,459.67
支付的各项税费		164,985,208.34	181,018,151.87
支付其他与经营活动有关的现金		747,663,275.68	540,696,199.26
经营活动现金流出小计		1,477,914,117.33	1,285,474,868.80
经营活动产生的现金流量净额		292,444,449.62	320,680,344.10
二、投资活动产生的现金流量：			
收回投资收到的现金		6,400,000.00	
取得投资收益收到的现金		479,646.64	4,346,729.25
处置固定资产、无形资产和其他长期资产收回的现金净额		472,735.01	1,031,875.56
处置子公司及其他营业单位收到的现金净额			
收到其他与投资活动有关的现金		698,000,000.00	109,500,000.00
投资活动现金流入小计		705,352,381.65	114,878,604.81
购建固定资产、无形资产和其他长期资产支付的现金		33,925,922.84	137,938,576.22
投资支付的现金			170,000,000.00
取得子公司及其他营业单位支付的现金净额			
支付其他与投资活动有关的现金		807,900,000.00	144,500,000.00
投资活动现金流出小计		841,825,922.84	452,438,576.22
投资活动产生的现金流量净额		-136,473,541.19	-337,559,971.41
三、筹资活动产生的现金流量：			
吸收投资收到的现金			
取得借款收到的现金		131,000,000.00	435,000,000.00
发行债券收到的现金			
收到其他与筹资活动有关的现金			
筹资活动现金流入小计		131,000,000.00	435,000,000.00
偿还债务支付的现金		135,000,000.00	365,000,000.00
分配股利、利润或偿付利息支付的		83,641,817.91	122,239,160.47

现金			
支付其他与筹资活动有关的现金			
筹资活动现金流出小计		218,641,817.91	487,239,160.47
筹资活动产生的现金流量净额		-87,641,817.91	-52,239,160.47
四、汇率变动对现金及现金等价物的影响		-1,184.67	11,364.72
五、现金及现金等价物净增加额		68,327,905.85	-69,107,423.06
加：期初现金及现金等价物余额		16,183,531.12	85,290,954.18
六、期末现金及现金等价物余额		84,511,436.97	16,183,531.12

法定代表人：郑安政

主管会计工作负责人：谭才年

会计机构负责人：徐德江

合并所有者权益变动表
2016 年 1—12 月

单位:元 币种:人民币

项目	本期										少数 股东 权益	所有者 权益 合计	
	归属于母公司所有者权益												
	股本	其他权益工 具			资本公积	减 : 库 存 股	其他综合收益	专 项 储 备	盈 余 公 积	一 般 风 险 准 备			未 分 配 利 润
优 先 股		永 续 债	其 他										
一、上年期末余额	213,780,000.00				5,200,000.00		813,668.51		107,154,156.14		816,118,990.74		1,143,066,815.39
加: 会计政策变更													
前期差错更正													
同一控制下企业合并 其他													
二、本年期初余额	213,780,000.00				5,200,000.00		813,668.51		107,154,156.14		816,118,990.74		1,143,066,815.39
三、本期增减变动金额(减 少以“-”号填列)							-266,698.75				139,842,988.29		139,576,289.54
(一) 综合收益总额							-266,698.75				236,043,988.29		235,777,289.54
(二)所有者投入和减少资 本													
1. 股东投入的普通股													
2. 其他权益工具持有者投 入资本													
3. 股份支付计入所有者权 益的金额													
4. 其他													
(三) 利润分配											-96,201,000.00		-96,201,000.00
1. 提取盈余公积													
2. 提取一般风险准备													
3. 对所有者(或股东)的 分配											-96,201,000.00		-96,201,000.00

4. 其他												
(四)所有者权益内部结转												
1. 资本公积转增资本(或股本)												
2. 盈余公积转增资本(或股本)												
3. 盈余公积弥补亏损												
4. 其他												
(五)专项储备												
1. 本期提取												
2. 本期使用												
(六)其他												
四、本期末余额	213,780,000.00				5,200,000.00		546,969.76		107,154,156.14		955,961,979.03	1,282,643,104.93

项目	上期											少数股东权益	所有者权益合计
	归属于母公司所有者权益												
	股本	其他权益工具			资本公积	减：库存股	其他综合收益	专项储备	盈余公积	一般风险准备	未分配利润		
	优先股	永续债	其他										
一、上年期末余额	213,780,000.00				5,200,000.00		-43,185.97		107,154,156.14		668,452,163.57		994,543,133.74
加：会计政策变更													
前期差错更正													
同一控制下企业合并													
其他													
三、本年期初余额	213,780,000.00				5,200,000.00		-43,185.97		107,154,156.14		668,452,163.57		994,543,133.74
三、本期增减变动金额(减少以“-”号填列)							856,854.48				147,666,827.17		148,523,681.65
(一)综合收益总额							856,854.48				243,867,827.17		244,724,681.65
(二)所有者投入和减少资本													

1. 股东投入的普通股											
2. 其他权益工具持有者投入资本											
3. 股份支付计入所有者权益的金额											
4. 其他											
(三) 利润分配									-96,201,000.00		-96,201,000.00
1. 提取盈余公积											
2. 提取一般风险准备											
3. 对所有者（或股东）的分配									-96,201,000.00		-96,201,000.00
4. 其他											
(四) 所有者权益内部结转											
1. 资本公积转增资本（或股本）											
2. 盈余公积转增资本（或股本）											
3. 盈余公积弥补亏损											
4. 其他											
(五) 专项储备											
1. 本期提取											
2. 本期使用											
(六) 其他											
四、本期期末余额	213,780,000.00			5,200,000.00	813,668.51		107,154,156.14		816,118,990.74		1,143,066,815.39

法定代表人：郑安政

主管会计工作负责人：谭才年

会计机构负责人：徐德江

母公司所有者权益变动表

2016 年 1—12 月

单位:元 币种:人民币

项目	本期										
	股本	其他权益工具			资本公积	减:库存股	其他综合收益	专项储备	盈余公积	未分配利润	所有者权益合计
		优先股	永续债	其他							
一、上年期末余额	213,780,000.00				5,200,000.00				107,154,156.14	1,004,727,916.66	1,330,862,072.80
加: 会计政策变更											
前期差错更正											
其他											
二、本年期初余额	213,780,000.00				5,200,000.00				107,154,156.14	1,004,727,916.66	1,330,862,072.80
三、本期增减变动金额(减少以“-”号填列)										191,324,447.15	191,324,447.15
(一) 综合收益总额										287,525,447.15	287,525,447.15
(二) 所有者投入和减少资本											
1. 股东投入的普通股											
2. 其他权益工具持有者投入资本											
3. 股份支付计入所有者权益的金额											
4. 其他											
(三) 利润分配										-96,201,000.00	-96,201,000.00
1. 提取盈余公积											
2. 对所有者(或股东)的分配										-96,201,000.00	-96,201,000.00
3. 其他											
(四) 所有者权益内部结转											
1. 资本公积转增资本(或股本)											
2. 盈余公积转增资本(或股本)											
3. 盈余公积弥补亏损											
4. 其他											

2016 年年度报告

(五) 专项储备											
1. 本期提取											
2. 本期使用											
(六) 其他											
四、本期期末余额	213,780,000.00				5,200,000.00				107,154,156.14	1,196,052,363.81	1,522,186,519.95

项目	上期										
	股本	其他权益工具			资本公积	减：库存股	其他综合收益	专项储备	盈余公积	未分配利润	所有者权益合计
		优先股	永续债	其他							
一、上年期末余额	213,780,000.00				5,200,000.00				107,154,156.14	787,423,790.42	1,113,557,946.56
加：会计政策变更											
前期差错更正											
其他											
二、本年期初余额	213,780,000.00				5,200,000.00				107,154,156.14	787,423,790.42	1,113,557,946.56
三、本期增减变动金额（减少以“-”号填列）										217,304,126.24	217,304,126.24
（一）综合收益总额										313,505,126.24	313,505,126.24
（二）所有者投入和减少资本											
1. 股东投入的普通股											
2. 其他权益工具持有者投入资本											
3. 股份支付计入所有者权益的金额											
4. 其他											
（三）利润分配										-96,201,000.00	-96,201,000.00
1. 提取盈余公积											
2. 对所有者（或股东）的分配										-96,201,000.00	-96,201,000.00

2016 年年度报告

3. 其他											
(四) 所有者权益内部结转											
1. 资本公积转增资本(或股本)											
2. 盈余公积转增资本(或股本)											
3. 盈余公积弥补亏损											
4. 其他											
(五) 专项储备											
1. 本期提取											
2. 本期使用											
(六) 其他											
四、本期期末余额	213,780,000.00				5,200,000.00				107,154,156.14	1,004,727,916.66	1,330,862,072.80

法定代表人：郑安政

主管会计工作负责人：谭才年

会计机构负责人：徐德江

三、公司基本情况

1. 公司概况

√适用 □不适用

安正时尚集团股份有限公司（以下简称“本公司”）系由自然人郑安政、郑安杰、郑安坤、郑秀萍、陈克川和浙江玖姿服饰有限公司于 2008 年 6 月 5 日共同出资设立，初始注册资本为人民币 5,000.00 万元。经过历次变更，截至 2016 年 12 月 31 日本公司注册资本为 21,378.00 万元，统一社会信用代码为 91330400676183847X。本公司总部位于浙江省海宁市海宁经济开发区谷水路 298 号。

本公司建立了股东大会、董事会、监事会的法人治理结构，目前设总裁办、人力资本中心、财务中心、加盟管理部、直营事业部等部门，拥有上海尹默服饰有限公司、上海安正服饰有限公司等 12 家全资子公司。

本公司及子公司（以下简称“本集团”）主营纺织品、针织品、经编织物、服装、服饰制品等的生产销售，拥有“玖姿”、“尹默”、“安正”、“摩萨克”、“斐娜晨”等品牌风格鲜明互补、市场定位差异有序的成熟男女时装品牌，产品主要包括上衣、裙装、外套、裤装、皮衣等女士时装，以及西装、裤子、衬衫、夹克等男士时装，主要销售渠道包括加盟商、直营商场专柜、直营专卖店、网络销售。

本财务报表及财务报表附注业经本公司第三届董事会第十六次会议于 2017 年 3 月 23 日批准。

2. 合并财务报表范围

√适用 □不适用

本报告期合并财务报表范围及其变化情况，分别详见本“附注八、合并范围的变更”、“附注九、在其他主体中的权益”披露。

四、财务报表的编制基础

1. 编制基础

本财务报表按照财政部颁布的企业会计准则及其应用指南、解释及其他有关规定（统称“企业会计准则”）编制。此外，本公司还按照中国证监会《公开发行证券的公司信息披露编报规则第 15 号—财务报告的一般规定》（2014 年修订）披露有关财务信息。

本财务报表以持续经营为基础列报。

本集团会计核算以权责发生制为基础。除某些金融工具外，本财务报表均以历史成本为计量基础。资产如果发生减值，则按照相关规定计提相应的减值准备。

2. 持续经营

√适用 □不适用

公司已评价自报告期末起至少 12 个月的持续经营能力，本公司管理层相信公司能自本财务报表批准日后不短于 12 个月的可预见未来期间内持续经营。因此，本公司以持续经营为基础编制截至 2016 年 12 月 31 日止的财务报表。

五、重要会计政策及会计估计

具体会计政策和会计估计提示：

√适用 □不适用

本公司根据自身生产经营特点，确定应收款项坏账准备、存货跌价准备、预计负债、收入确认政策，具体会计估计及政策参见附注五、11、附注五、12、附件五、25 及附注五、28。

1. 遵循企业会计准则的声明

本公司所编制的财务报表符合企业会计准则的要求，真实、完整地反映了公司的财务状况、经营成果、股东权益变动和现金流量等有关信息。

2. 会计期间

本公司会计期间采用公历年度，即每年自 1 月 1 日起至 12 月 31 日止。

3. 营业周期√适用 不适用

本公司的营业周期为 12 个月。

4. 记账本位币

本公司及境内子公司以人民币为记账本位币。本公司之境外子公司根据其经营所处的主要经济环境中的货币确定港币为其记账本位币。本公司编制本财务报表时所采用的货币为人民币。

5. 同一控制下和非同一控制下企业合并的会计处理方法√适用 不适用

本公司的企业合并为同一控制下的企业合并，合并成本为购买日为取得对被购买方的控制权而付出的资产、发生或承担的负债的公允价值。在购买日，取得的被购买方的资产、负债按公允价值确认。

对合并成本大于合并中取得的被购买方可辨认净资产公允价值份额的差额，确认为商誉，按成本扣除累计减值准备进行后续计量；对合并成本小于合并中取得的被购买方可辨认净资产公允价值份额的差额，经复核后计入当期损益。

为进行企业合并发生的审计、法律服务、评估咨询等中介费用以及其他相关管理费用，于发生时计入当期损益。

6. 合并财务报表的编制方法√适用 不适用**(1) 合并范围**

合并财务报表的合并范围以控制为基础予以确定。控制，是指本公司拥有对被投资单位的权力，通过参与被投资单位的相关活动而享有可变回报，并且有能力运用对被投资单位的权力影响其回报金额。子公司，是指被本公司控制的企业。

(2) 合并财务报表的编制方法

合并财务报表以本公司和子公司的财务报表为基础，根据其他有关资料，由本公司编制。在编制合并财务报表时，本公司和子公司的会计政策和会计期间要求保持一致，公司间的重大交易和往来余额予以抵销。

7. 合营安排分类及共同经营会计处理方法 适用 不适用**8. 现金及现金等价物的确定标准**

现金是指库存现金以及可以随时用于支付的存款。现金等价物，是指本集团持有的期限短、流动性强、易于转换为已知金额现金、价值变动风险很小的投资。

9. 外币业务和外币报表折算√适用 不适用**(1) 外币业务**

本集团发生外币业务，按交易发生日的即期汇率折算为记账本位币金额。

资产负债表日，对外币货币性项目，采用资产负债表日即期汇率折算。因资产负债表日即期汇率与初始确认时或者前一资产负债表日即期汇率不同而产生的汇兑差额，计入当期损益；对以历史成本计量的外币非货币性项目，仍采用交易发生日的即期汇率折算；对以公允价值计量的外币非货币性项目，采用公允价值确定日的即期汇率折算，折算后的记账本位币金额与原记账本位币金额的差额，计入当期损益。

(2) 外币财务报表的折算

资产负债表日，对境外子公司外币财务报表进行折算时，资产负债表中的资产和负债项目，采用资产负债表日的即期汇率折算，股东权益项目除“未分配利润”外，其他项目采用发生日的即期汇率折算。

利润表中的收入和费用项目，采用交易发生日的即期汇率折算。

现金流量表所有项目均按照现金流量发生日的即期汇率折算。汇率变动对现金的影响额作为调节项目，在现金流量表中单独列示“汇率变动对现金及现金等价物的影响”项目反映。

由于财务报表折算而产生的差额，在资产负债表股东权益项目下的“其他综合收益”项目反映。

10. 金融工具

√适用 □不适用

金融工具是指形成一个企业的金融资产，并形成其他单位的金融负债或权益工具的合同。

(1) 金融工具的确认和终止确认

本集团于成为金融工具合同的一方时确认一项金融资产或金融负债。

金融资产满足下列条件之一的，终止确认：

- ① 收取该金融资产现金流量的合同权利终止；
- ② 该金融资产已转移，且符合下述金融资产转移的终止确认条件。

金融负债的现时义务全部或部分已经解除的，终止确认该金融负债或其一部分。本集团（债务人）与债权人之间签订协议，以承担新金融负债方式替换现存金融负债，且新金融负债与现存金融负债的合同条款实质上不同的，终止确认现存金融负债，并同时确认新金融负债。

以常规方式买卖金融资产，按交易日进行会计确认和终止确认。

(2) 金融资产分类和计量

本集团的金融资产于初始确认时分为：以公允价值计量且其变动计入当期损益的金融资产、应收款项、可供出售金融资产。金融资产在初始确认时以公允价值计量。对于以公允价值计量且其变动计入当期损益的金融资产，相关交易费用直接计入当期损益，其他类别的金融资产相关交易费用计入其初始确认金额。

以公允价值计量且其变动计入当期损益的金融资产

以公允价值计量且其变动计入当期损益的金融资产，包括交易性金融资产和初始确认时指定为以公允价值计量且其变动计入当期损益的金融资产。对于此类金融资产，采用公允价值进行后续计量，公允价值变动形成的利得或损失以及与该等金融资产相关的股利和利息收入计入当期损益。

应收款项

应收款项，是指在活跃市场中没有报价、回收金额固定或可确定的非衍生金融资产，包括应收账款和其他应收款等（附注五、11）。应收款项采用实际利率法，按摊余成本进行后续计量，在终止确认、发生减值或摊销时产生的利得或损失，计入当期损益。

可供出售金融资产

可供出售金融资产，是指初始确认时即指定为可供出售的非衍生金融资产，以及除上述金融资产类别以外的金融资产。可供出售金融资产采用公允价值进行后续计量，其折溢价采用实际利率法摊销并确认为利息收入。除减值损失及外币货币性金融资产的汇兑差额确认为当期损益外，可供出售金融资产的公允价值变动确认为其他综合收益，在该金融资产终止确认时转出，计入当期损益。与可供出售金融资产相关的股利或利息收入，计入当期损益。

对于在活跃市场中没有报价且其公允价值不能可靠计量的权益工具投资，以及与该权益工具挂钩并须通过交付该权益工具结算的衍生金融资产，按成本计量。

（3）金融负债分类和计量

本集团的金融负债主要为其他金融负债。

其他金融负债采用实际利率法，按摊余成本进行后续计量，终止确认或摊销产生的利得或损失计入当期损益。

（4）金融工具的公允价值

公允价值是指市场参与者在计量日发生的有序交易中，出售一项资产所能收到或者转移一项负债所需支付的价格。

本集团以公允价值计量相关资产或负债，假定出售资产或者转移负债的有序交易在相关资产或负债的主要市场进行；不存在主要市场的，本集团假定该交易在相关资产或负债的最有利市场进行。主要市场（或最有利市场）是本集团在计量日能够进入的交易市场。本集团采用市场参与者在对该资产或负债定价时为实现其经济利益最大化所使用的假设。

存在活跃市场的金融资产或金融负债，本集团采用活跃市场中的报价确定其公允价值。金融工具不存在活跃市场的，本集团采用估值技术确定其公允价值。

以公允价值计量非金融资产的，考虑市场参与者将该资产用于最佳用途产生经济利益的能力，或者将该资产出售给能够用于最佳用途的其他市场参与者产生经济利益的能力。

本集团采用在当前情况下适用并且有足够可利用数据和其他信息支持的估值技术，优先使用相关可观察输入值，只有在可观察输入值无法取得或取得不切实可行的情况下，才使用不可观察输入值。

在财务报表中以公允价值计量或披露的资产和负债，根据对公允价值计量整体而言具有重要意义的最低层次输入值，确定所属的公允价值层次：第一层次输入值，是在计量日能够取得的相同资产或负债在活跃市场上未经调整的报价；第二层次输入值，是除第一层次输入值外相关资产或负债直接或间接可观察的输入值；第三层次输入值，是相关资产或负债的不可观察输入值。

每个资产负债表日，本集团对在财务报表中确认的持续以公允价值计量的资产和负债进行重新评估，以确定是否在公允价值计量层次之间发生转换。

（5）金融资产减值

除了以公允价值计量且其变动计入当期损益的金融资产外，本集团于资产负债表日对其他金融资产的账面价值进行检查，有客观证据表明该金融资产发生减值的，计提减值准备。表明金融资产发生减值的客观证据，是指金融资产初始确认后实际发生的、对该金融资产的预计未来现金流量有影响，且企业能够对该影响进行可靠计量的事项。

金融资产发生减值的客观证据，包括下列可观察到的情形：

- ①发行方或债务人发生严重财务困难；
- ②债务人违反了合同条款，如偿付利息或本金发生违约或逾期等；
- ③本集团出于经济或法律等方面因素的考虑，对发生财务困难的债务人作出让步；
- ④债务人很可能倒闭或者进行其他财务重组；

⑤因发行方发生重大财务困难，导致金融资产无法在活跃市场继续交易；

⑥无法辨认一组金融资产中的某项资产的现金流量是否已经减少，但根据公开的数据对其进行总体评价后发现，该组金融资产自初始确认以来的预计未来现金流量确已减少且可计量，包括：

- 该组金融资产的债务人支付能力逐步恶化；
- 债务人所在国家或地区经济出现了可能导致该组金融资产无法支付的状况；

⑦债务人经营所处的技术、市场、经济或法律环境等发生重大不利变化，使权益工具投资人可能无法收回投资成本；

⑧权益工具投资的公允价值发生严重或非暂时性下跌，如权益工具投资于资产负债表日的公允价值低于其初始投资成本超过 50%（含 50%）或低于其初始投资成本持续时间超过 12 个月（含 12 个月）。

低于其初始投资成本持续时间超过 12 个月（含 12 个月）是指，权益工具投资公允价值月度均值连续 12 个月均低于其初始投资成本

⑨其他表明金融资产发生减值的客观证据。

以摊余成本计量的金融资产

如果有客观证据表明该金融资产发生减值，则将该金融资产的账面价值减记至预计未来现金流量（不包括尚未发生的未来信用损失）现值，减记金额计入当期损益。预计未来现金流量现值，按照该金融资产原实际利率折现确定，并考虑相关担保物的价值。

对单项金额重大的金融资产单独进行减值测试，如有客观证据表明其已发生减值，确认减值损失，计入当期损益。对单项金额不重大的金融资产，包括在具有类似信用风险特征的金融资产组合中进行减值测试。单独测试未发生减值的金融资产（包括单项金额重大和不重大的金融资产），包括在具有类似信用风险特征的金融资产组合中再进行减值测试。已单项确认减值损失的金融资产，不包括在具有类似信用风险特征的金融资产组合中进行减值测试。

本集团对以摊余成本计量的金融资产确认减值损失后，如有客观证据表明该金融资产价值已恢复，且客观上与确认该损失后发生的事项有关，原确认的减值损失予以转回，计入当期损益。但是，该转回后的账面价值不超过假定不计提减值准备情况下该金融资产在转回日的摊余成本。

可供出售金融资产

如果有客观证据表明该金融资产发生减值，原直接计入其他综合收益的因公允价值下降形成的累计损失，予以转出，计入当期损益。该转出的累计损失，为可供出售金融资产的初始取得成本扣除已收回本金和已摊销金额、当前公允价值和原已计入损益的减值损失后的余额。

以成本计量的金融资产

对于在活跃市场中没有报价且其公允价值不能可靠计量的权益工具投资发生减值时，将该金融资产的账面价值，与按照类似金融资产当时市场收益率对未来现金流量折现确定的现值之间的差额，确认为减值损失，计入当期损益。发生的减值损失一经确认，不得转回。

（6）金融资产转移

金融资产转移，是指将金融资产让与或交付给该金融资产发行方以外的另一方（转入方）。

本集团已将金融资产所有权上几乎所有的风险和报酬转移给转入方的,终止确认该金融资产;保留了金融资产所有权上几乎所有的风险和报酬的,不终止确认该金融资产。

本集团既没有转移也没有保留金融资产所有权上几乎所有的风险和报酬的,分别下列情况处理:放弃了对该金融资产控制的,终止确认该金融资产并确认产生的资产和负债;未放弃对该金融资产控制的,按照其继续涉入所转移金融资产的程度确认有关金融资产,并相应确认有关负债。

(7) 金融资产和金融负债的抵销

当本集团具有抵销已确认金融资产和金融负债的法定权利,且目前可执行该种法定权利,同时本集团计划以净额结算或同时变现该金融资产和清偿该金融负债时,金融资产和金融负债以相互抵销后的金额在资产负债表内列示。除此以外,金融资产和金融负债在资产负债表内分别列示,不予相互抵销。

11. 应收款项

应收款项包括应收账款、其他应收款。

(1). 单项金额重大并单独计提坏账准备的应收款项

√适用 □不适用

单项金额重大的判断依据或金额标准	资产负债表日余额前五名的应收款项为单项金额重大的应收款项。
单项金额重大并单项计提坏账准备的计提方法	对于单项金额重大的应收款项单独进行减值测试,有客观证据表明发生了减值,根据其未来现金流量现值低于其账面价值的差额计提坏账准备。

单项金额重大经单独测试未发生减值的应收款项,再按组合计提坏账准备。

(2). 按信用风险特征组合计提坏账准备的应收款项:

√适用 □不适用

按信用风险特征组合计提坏账准备的计提方法(账龄分析法、余额百分比法、其他方法)	
组合一	账龄分析法

组合中,采用账龄分析法计提坏账准备的

√适用 □不适用

账龄	应收账款计提比例(%)	其他应收款计提比例(%)
1年以内(含1年)	5.00	5.00
其中:1年以内分项,可添加行		
1-2年	10.00	10.00
2-3年	20.00	20.00
3年以上		
3-4年	50.00	50.00
4-5年	80.00	80.00
5年以上	100.00	100.00

公司与纳入合并报表范围子公司之间的应收款项不提坏账准备。

组合中,采用余额百分比法计提坏账准备的

□适用 √不适用

组合中，采用其他方法计提坏账准备的

适用 不适用

(3). 单项金额不重大但单独计提坏账准备的应收款项：

适用 不适用

单项计提坏账准备的理由	涉诉款项、客户信用状况恶化的应收款项
坏账准备的计提方法	根据其未来现金流量现值低于其账面价值的差额计提坏账准备

12. 存货

适用 不适用

(1) 存货的分类

本集团存货分为原材料、在产品、库存商品、委托加工物资等。

(2) 发出存货的计价方法

本集团存货取得或发出时，按标准成本法进行日常核算，月末对标准成本差异进行分配，将标准成本调整为实际成本。

(3) 存货可变现净值的确定依据及存货跌价准备的计提方法

存货可变现净值是按存货的估计售价减去至完工时估计将要发生的成本、估计的销售费用以及相关税费后的金额。在确定存货的可变现净值时，以取得的确凿证据为基础，同时考虑持有存货的目的以及资产负债表日后事项的影响。

资产负债表日，存货成本高于其可变现净值的，计提存货跌价准备。在确定存货的可变现净值时，以取得的确凿证据为基础，同时考虑持有存货的目的以及资产负债表日后事项的影响。本集团通常按照存货的类别项目计提存货跌价准备，于资产负债表日，对库存商品根据预估销售价格倍率、预估销售费用率、税金率等，确定库存商品可变现净值并计提存货跌价准备。

资产负债表日，以前减记存货价值的影响因素已经消失的，存货跌价准备在原已计提的金额内转回。

(4) 存货的盘存制度

本集团存货盘存制度采用永续盘存制。

13. 划分为持有待售资产

适用 不适用

14. 长期股权投资

适用 不适用

长期股权投资均系对子公司的权益性投资。

(1) 初始投资成本确定

对于非同一控制下企业合并取得的长期股权投资，按照合并成本作为长期股权投资的投资成本。对于非企业合并支付现金取得的投资，按照实际支付的投资款作为初始投资成本。

(2) 后续计量及损益确认方法

本公司对子公司的投资，采用成本法核算。

采用成本法核算的长期股权投资，被投资单位宣告分派的现金股利或利润，确认为投资收益计入当期损益。

(3) 减值测试方法及减值准备计提方法

对子公司的投资，本公司计提资产减值的方法见附注五、22。

15. 投资性房地产

(1). 如果采用成本计量模式的：

本集团投资性房地产系已出租的房屋建筑物。

本集团投资性房地产按照取得时的成本进行初始计量，并按照固定资产的有关规定，按期计提折旧或摊销。计提资产减值方法见附注五、22。

投资性房地产出售、转让、报废或毁损的处置收入扣除其账面价值和相关税费后的差额计入当期损益。

16. 固定资产

(1). 确认条件

适用 不适用

本集团固定资产是指为生产商品、经营管理而持有的，使用寿命超过一个会计年度的有形资产。

与该固定资产有关的经济利益很可能流入企业，并且该固定资产的成本能够可靠地计量时，固定资产才能予以确认。

本集团固定资产按照取得时的实际成本进行初始计量。

(2). 折旧方法

适用 不适用

类别	折旧方法	折旧年限（年）	残值率（%）	年折旧率（%）
房屋及建筑物	年限平均法	20~40	5.00	4.75~2.375
机器设备	年限平均法	5~10	5.00	19.00~9.50
运输工具	年限平均法	4~5	5.00	23.75~19.00
电子设备及其他	年限平均法	3~8	5.00	31.67~11.875
固定资产装修	年限平均法	5~20	5.00	20.00~5.00

本集团采用年限平均法计提折旧。固定资产自达到预定可使用状态时开始计提折旧，终止确认时或划分为持有待售非流动资产时停止计提折旧。在不考虑减值准备的情况下，按固定资产类别、预计使用寿命和预计残值，本集团确定各类固定资产的年折旧率如上图所示。其中，已计提减值准备的固定资产，还应扣除已计提的固定资产减值准备累计金额计算确定折旧率。每年年度终了，本集团对固定资产的使用寿命、预计净残值和折旧方法进行复核。

(3). 融资租入固定资产的认定依据、计价和折旧方法

适用 不适用

17. 在建工程

适用 不适用

本集团在建工程成本按实际工程支出确定，包括在建期间发生的各项必要工程支出、工程达到预定可使用状态前的应予资本化的借款费用以及其他相关费用等。

在建工程在达到预定可使用状态时转入固定资产。

在建工程计提资产减值方法见附注五、22。

18. 借款费用

适用 不适用

本集团发生的借款费用，可直接归属于符合资本化条件的资产的购建的，予以资本化，计入相关资产成本；其他借款费用，在发生时根据其发生额确认为费用，计入当期损益。

19. 生物资产

适用 不适用

20. 油气资产

适用 不适用

21. 无形资产

(1). 计价方法、使用寿命、减值测试

√适用 □不适用

本集团无形资产包括土地使用权、软件等。

无形资产按照成本进行初始计量，并于取得无形资产时分析判断其使用寿命。使用寿命为有限的，自无形资产可供使用时起，采用能反映与该资产有关的经济利益的预期实现方式的摊销方法，在预计使用年限内摊销；无法可靠确定预期实现方式的，采用直线法摊销；使用寿命不确定的无形资产，不作摊销。

使用寿命有限的无形资产摊销方法如下：

类别	使用寿命	摊销方法
土地使用权	法定使用期限	直线法
软件	5 年	直线法

本集团于每年年度终了，对使用寿命有限的无形资产的使用寿命及摊销方法进行复核，与以前估计不同的，调整原先估计数，并按会计估计变更处理。

资产负债表日预计某项无形资产已经不能给企业带来未来经济利益的，将该项无形资产的账面价值全部转入当期损益。

无形资产计提资产减值方法见附注五、22。

(2). 内部研究开发支出会计政策

√适用 □不适用

本集团将内部研究开发项目的支出，区分为研究阶段支出和开发阶段支出。

研究阶段的支出，于发生时计入当期损益。

开发阶段的支出，同时满足下列条件的，才能予以资本化，即：完成该无形资产以使其能够使用或出售在技术上具有可行性；具有完成该无形资产并使用或出售的意图；无形资产产生经济利益的方式，包括能够证明运用该无形资产生产的产品存在市场或无形资产自身存在市场，无形资产将在内部使用的，能够证明其有用性；有足够的技术、财务资源和其他资源支持，以完成该无形资产的开发，并有能力使用或出售该无形资产；归属于该无形资产开发阶段的支出能够可靠地计量。不满足上述条件的开发支出计入当期损益。

本集团研究开发项目在满足上述条件，通过技术可行性及经济可行性研究，形成项目立项后，进入开发阶段。

已资本化的开发阶段的支出在资产负债表上列示为开发支出，自该项目达到预定可使用状态之日转为无形资产。

22. 长期资产减值

√适用 □不适用

对子公司的长期股权投资、采用成本模式进行后续计量的投资性房地产、固定资产、在建工程、无形资产、商誉等（存货、递延所得税资产、金融资产除外）的资产减值，按以下方法确定：

于资产负债表日判断资产是否存在可能发生减值的迹象，存在减值迹象的，本集团将估计其可收回金额，进行减值测试。对因企业合并所形成的商誉、尚未达到可使用状态的无形资产无论是否存在减值迹象，每年都进行减值测试。

可收回金额根据资产的公允价值减去处置费用后的净额与资产预计未来现金流量的现值两者之间较高者确定。本集团以单项资产为基础估计其可收回金额；难以对单项资产的可收回金额进行估计的，以该资产所属的资产组为基础确定资产组的可收回金额。资产组的认定，以资产组产生的主要现金流入是否独立于其他资产或者资产组的现金流入为依据。

当资产或资产组的可收回金额低于其账面价值时，本集团将其账面价值减记至可收回金额，减记的金额计入当期损益，同时计提相应的资产减值准备。

就商誉的减值测试而言，对于因企业合并形成的商誉的账面价值，自购买日起按照合理的方法分摊至相关的资产组；难以分摊至相关的资产组的，将其分摊至相关的资产组组合。相关的资产组或资产组组合，是能够从企业合并的协同效应中受益的资产组或者资产组组合，且不大于本集团确定的报告分部。

减值测试时，如与商誉相关的资产组或者资产组组合存在减值迹象的，首先对不包含商誉的资产组或者资产组组合进行减值测试，计算可收回金额，确认相应的减值损失。然后对包含商誉的资产组或者资产组组合进行减值测试，比较其账面价值与可收回金额，如可收回金额低于账面价值的，确认商誉的减值损失。

资产减值损失一经确认，在以后会计期间不再转回。

23. 长期待摊费用

适用 不适用

本集团发生的长期待摊费用按实际成本计价，并按预计受益期限平均摊销。对不能使以后会计期间受益的长期待摊费用项目，其摊余价值全部计入当期损益。

24. 职工薪酬

职工薪酬，是指企业为获得职工提供的服务而给予的各种形式的报酬或补偿。职工薪酬包括短期薪酬、离职后福利等。

(1)、短期薪酬的会计处理方法

适用 不适用

本集团在职工提供服务的会计期间，将实际发生的职工工资、奖金、按规定的基准和比例为职工缴纳的医疗保险费、工伤保险费和生育保险费等社会保险费和住房公积金，确认为负债，并计入当期损益或相关资产成本。如果该负债预期在职工提供相关服务的年度报告期结束后十二个月内不能完全支付，且财务影响重大的，则该负债将以折现后的金额计量。

(2)、离职后福利的会计处理方法

适用 不适用

离职后福利计划主要为设定提存计划，是指向独立的基金缴存固定费用后，企业不再承担进一步支付义务的离职后福利计划，包括基本养老保险、失业保险等。

在职工提供服务的会计期间，根据设定提存计划计算的应缴存金额确认为负债，并计入当期损益或相关资产成本。

(3)、辞退福利的会计处理方法

适用 不适用

(4)、其他长期职工福利的会计处理方法

适用 不适用

25. 预计负债

适用 不适用

如果与或有事项相关的义务同时符合以下条件，本集团将其确认为预计负债：

- (1) 该义务是本集团承担的现时义务；
- (2) 该义务的履行很可能导致经济利益流出本集团；
- (3) 该义务的金额能够可靠地计量。

预计负债按照履行相关现时义务所需支出的最佳估计数进行初始计量，并综合考虑与或有事项有关的风险、不确定性和货币时间价值等因素。货币时间价值影响重大的，通过对相关未来现金流出进行折现后确定最佳估计数。本集团于资产负债表日对预计负债的账面价值进行复核，并对账面价值进行调整以反映当前最佳估计数。

本集团预计负债主要为因加盟商客户退换货权利而产生的已销售产品的未实现毛利金额。资产负债表日，本集团根据合同约定的退换货条款、预计退换货比例，合理估算退换货金额，抵减当期营业收入；同时，根据当期平均销售毛利率预估退换货成本，抵减当期营业成本，差额确认为预计负债。

26. 股份支付

□适用 √不适用

27. 优先股、永续债等其他金融工具

□适用 √不适用

28. 收入

√适用 □不适用

(1) 一般原则**①销售商品**

在已将商品所有权上的主要风险和报酬转移给购货方，既没有保留通常与所有权相联系的继续管理权，也没有对已售商品实施有效控制，收入的金额能够可靠地计量，相关的经济利益很可能流入企业，相关的已发生或将发生的成本能够可靠地计量时，确认商品销售收入的实现。

②提供劳务

对在提供劳务交易的结果能够可靠估计的情况下，本集团于资产负债表日按完工百分比法确认收入。

劳务交易的完工进度按已经发生的劳务成本占估计总成本的比例确定。

提供劳务交易的结果能够可靠估计是指同时满足：A、收入的金额能够可靠地计量；B、相关的经济利益很可能流入企业；C、交易的完工程度能够可靠地确定；D、交易中已发生和将发生的成本能够可靠地计量。

如果提供劳务交易的结果不能够可靠估计，则按已经发生并预计能够得到补偿的劳务成本金额确认提供的劳务收入，并将已发生的劳务成本作为当期费用。已经发生的劳务成本如预计不能得到补偿的，则不确认收入。

③让渡资产使用权

与资产使用权让渡相关的经济利益能够流入及收入的金额能够可靠地计量时，本集团确认收入。

(2) 收入确认的具体方法**①加盟商销售**

报告期内，本集团于 2013 年采用附换货条件的销售政策，并于 2014 年开始采用附退货条件的销售政策。本集团于商品销售出库、取得收款权利时确认销售收入，相应结转销售成本。同时，于资产负债表日，本集团根据合同约定的退换货条款、预计退换货比例，合理估算退换货金额，抵减当期营业收入，并根据当期平均销售毛利率预估退换货成本，抵减当期营业成本，差额确认为预计负债。

②直营专卖店

本集团直营店系本集团自有销售终端，本集团在专卖店实际销售商品，于商品交付并收到销售款时，依据销售小票和收款单据确定的金额减去奖励积分的公允价值后确认销售收入，奖励积分的公允价值确认为递延收益。奖励积分的公允价值为单独销售可取得的金额。在下列情况下，可能减少奖励积分的公允价值：①向未从初始销售中获得奖励积分的客户提供奖励积分的公允价值；②奖励积分中预期不会被客户兑换的部分。获得奖励积分的客户满足条件时有权取得本集团商品或服务，在客户兑换奖励积分时，将原计入递延收益的与所兑换积分相关的部分确认为收入，确认为收入的金额应当以被兑换用于换取奖励的积分数额占预期将兑换用于换取奖励的积分总数比例为基础计算确定。

③直营商场

直营商场系由本集团与商场签订协议，在商场中设专柜（厅）销售本集团产品，由商场负责向消费者收银及开具发票，商场与本集团按照约定比例进行销售分成的模式。本集团根据与商场签订的协议，于合同约定结算期依据商场提供销售结算单确定的金额减去奖励积分的公允价值后确认销售收入，相应结转销售成本。

④网络销售

在天猫商城等网络平台进行销售,在货物出库且承诺的退货期满后,依据网络订单确认收入;在唯品会销售的,于合同约定结算期依据提供销售结算单确认销售收入。

⑤受托代销

公司通过工厂店受托代销其他品牌产品,于相关产品销售出库并取得相应货款后确认销售收入。

29. 政府补助

政府补助在满足政府补助所附条件并能够收到时确认。

对于货币性资产的政府补助,按照收到的金额计量。

(1)、与资产相关的政府补助判断依据及会计处理方法

√适用 □不适用

与资产相关的政府补助,是指本集团取得的、用于购建或以其他方式形成长期资产的政府补助。对于政府文件未明确规定补助对象的,能够形成长期资产的,与资产价值相对应的政府补助部分作为与资产相关的政府补助。与资产相关的政府补助,确认为递延收益,并在相关资产使用期限内平均分配,计入当期损益。

(2)、与收益相关的政府补助判断依据及会计处理方法

√适用 □不适用

除了与资产相关的政府补助之外的,作为与收益相关的政府补助。难以区分的,将政府补助整体作为与收益相关的政府补助。与收益相关的政府补助,如果用于补偿已发生的相关费用或损失,则计入当期损益;如果用于补偿以后期间的相关费用或损失,则计入递延收益,于费用确认期间计入当期损益。按照名义金额计量的政府补助,直接计入当期损益。

30. 递延所得税资产/递延所得税负债

√适用 □不适用

所得税包括当期所得税和递延所得税。除由于企业合并产生的调整商誉,或与直接计入所有者权益的交易或者事项相关的递延所得税计入所有者权益外,均作为所得税费用计入当期损益。

本集团根据资产、负债于资产负债表日的账面价值与计税基础之间的暂时性差异,采用资产负债表债务法确认递延所得税。

各项应纳税暂时性差异均确认相关的递延所得税负债,除非该应纳税暂时性差异是在以下交易中产生的:

(1) 商誉的初始确认,或者具有以下特征的交易中产生的资产或负债的初始确认:该交易不是企业合并,并且交易发生时既不影响会计利润也不影响应纳税所得额;

(2) 对于与子公司投资相关的应纳税暂时性差异,该暂时性差异转回的时间能够控制并且该暂时性差异在可预见的未来很可能不会转回。

对于可抵扣暂时性差异、能够结转以后年度的可抵扣亏损和税款抵减,本集团以很可能取得用来抵扣可抵扣暂时性差异、可抵扣亏损和税款抵减的未来应纳税所得额为限,确认由此产生的递延所得税资产,除非该可抵扣暂时性差异是在以下交易中产生的:

(1) 该交易不是企业合并,并且交易发生时既不影响会计利润也不影响应纳税所得额;

(2) 对于与子公司投资相关的可抵扣暂时性差异,同时满足下列条件的,确认相应的递延所得税资产:暂时性差异在可预见的未来很可能转回,且未来很可能获得用来抵扣可抵扣暂时性差异的应纳税所得额。

于资产负债表日,本集团对递延所得税资产和递延所得税负债,按照预期收回该资产或清偿该负债期间的适用税率计量,并反映资产负债表日预期收回资产或清偿负债方式的所得税影响。

于资产负债表日,本集团对递延所得税资产的账面价值进行复核。如果未来期间很可能无法获得足够的应纳税所得额用以抵扣递延所得税资产的利益,减记递延所得税资产的账面价值。在很可能获得足够的应纳税所得额时,减记的金额予以转回。

31. 租赁

(1)、经营租赁的会计处理方法

√适用 □不适用

(1) 本集团作为出租人

经营租赁中的租金，本集团在租赁期内各个期间按照直线法确认当期损益。发生的初始直接费用，计入当期损益。

(2) 本集团作为承租人

经营租赁中的租金，本集团在租赁期内各个期间按照直线法计入相关资产成本或当期损益；发生的初始直接费用，计入当期损益。

(2)、融资租赁的会计处理方法

适用 不适用

32. 其他重要的会计政策和会计估计

适用 不适用

本集团根据历史经验和其它因素，包括对未来事项的合理预期，对所采用的重要会计估计和关键假设进行持续的评价。

很可能导致下一会计年度资产和负债的账面价值出现重大调整风险的重要会计估计和关键假设列示如下：

商誉减值

本集团至少每年评估商誉是否发生减值。这要求对分配了商誉的资产组的使用价值进行估计。估计使用价值时，本集团需要估计未来来自资产组的现金流量，同时选择恰当的折现率计算未来现金流量的现值。

递延所得税资产

在很有可能有足够的应纳税利润来抵扣亏损的限度内，应就所有未利用的税务亏损确认递延所得税资产。这需要管理层运用大量的判断来估计未来应纳税利润发生的时间和金额，结合纳税筹划策略，以决定应确认的递延所得税资产的金额。

33. 重要会计政策和会计估计的变更

(1)、重要会计政策变更

适用 不适用

(2)、重要会计估计变更

适用 不适用

本报告期内无重要会计估计变更。

34. 其他

适用 不适用

六、税项

1. 主要税种及税率

主要税种及税率情况

适用 不适用

税种	计税依据	税率
增值税	应税收入	17%、3%
消费税		
营业税		
城市维护建设税	应纳流转税额	1%、5%、7%
企业所得税	应纳税所得额	15%、25%

教育费附加	应纳流转税额	3%
地方教育附加	应纳流转税额	2%

存在不同企业所得税税率纳税主体的，披露情况说明

适用 不适用

纳税主体名称	所得税税率
本公司	15%
子公司	25%

2. 税收优惠

适用 不适用

2016年11月21日，本公司通过高新技术企业重新认定，取得编号为GR201633000922的高新技术企业证书，根据《中华人民共和国企业所得税法》及相关法规规定，本公司2016年度至2018年度减按15%的税率缴纳企业所得税。

3. 其他

适用 不适用

七、合并财务报表项目注释

本财务报表的报告期为2016年度，附注中期末指2016年12月31日，本期特指2016年度。

1、货币资金

适用 不适用

单位：元 币种：人民币

项目	期末余额	期初余额
库存现金	89,734.60	135,201.71
银行存款	107,733,658.53	40,197,152.62
其他货币资金	1,793,331.83	3,856,415.56
合计	109,616,724.96	44,188,769.89
其中：存放在境外的款项总额	7,738,271.36	6,636,720.57

其他说明

说明1：其他货币资金期末余额主要系存放在支付宝的款项，此部分款项可随时用于支付，在编制现金流量表时作为现金及现金等价物。

说明2：期末本集团不存在质押、冻结，或有潜在收回风险的款项。

2、以公允价值计量且其变动计入当期损益的金融资产

适用 不适用

3、衍生金融资产

适用 不适用

4、应收票据

(1) 应收票据分类列示

适用 不适用

(2). 期末公司已质押的应收票据

适用 不适用

(3). 期末公司已背书或贴现且在资产负债表日尚未到期的应收票据:

适用 不适用

(4). 期末公司因出票人未履约而将其转应收账款的票据

适用 不适用

其他说明

适用 不适用

5、应收账款

(1). 应收账款分类披露

√适用 □不适用

单位：元 币种：人民币

类别	期末余额					期初余额				
	账面余额		坏账准备		账面价值	账面余额		坏账准备		账面价值
	金额	比例 (%)	金额	计提比例 (%)		金额	比例 (%)	金额	计提比例 (%)	
单项金额重大并单独计提坏账准备的应收账款										
按信用风险特征组合计提坏账准备的应收账款	98,106,734.88	98.50	5,060,019.81	5.16	93,046,715.07	119,967,017.03	98.77	6,045,625.27	5.04	113,921,391.76
单项金额不重大但单独计提坏账准备的应收账款	1,494,045.74	1.50	1,494,045.74	100.00	0	1,494,045.74	1.23	1,494,045.74	100.00	
合计	99,600,780.62	/	6,554,065.55	/	93,046,715.07	121,461,062.77	/	7,539,671.01	/	113,921,391.76

期末单项金额重大并单项计提坏帐准备的应收账款

适用 不适用

组合中，按账龄分析法计提坏账准备的应收账款：

适用 不适用

单位：元 币种：人民币

账龄	期末余额		
	应收账款	坏账准备	计提比例 (%)
1 年以内			
其中：1 年以内分项			
1 年以内小计	95,795,315.00	4,789,765.72	5
1 至 2 年	1,920,298.93	192,029.90	10
2 至 3 年	391,120.95	78,224.19	20
3 年以上			
3 至 4 年			
4 至 5 年			
5 年以上			
合计	98,106,734.88	5,060,019.81	5.16

组合中，采用余额百分比法计提坏账准备的应收账款：

适用 不适用

组合中，采用其他方法计提坏账准备的应收账款：

适用 不适用

(2). 本期计提、收回或转回的坏账准备情况：

本期计提坏账准备金额 0 元；本期收回或转回坏账准备金额 680,928.41 元。

其中本期坏账准备收回或转回金额重要的：

适用 不适用

(3). 本期实际核销的应收账款情况

适用 不适用

单位：元 币种：人民币

项目	核销金额
实际核销的应收账款	304,677.05

其中重要的应收账款核销情况

适用 不适用 应收账款核销说明：

适用 不适用

(4). 按欠款方归集的期末余额前五名的应收账款情况:

√适用 □不适用

按欠款方归集的期末余额前五名应收账款汇总金额 29,893,069.89 元,占应收账款期末余额合计数的比例 30.01%,相应计提的坏账准备期末余额汇总金额 1,494,653.48 元。

(5). 因金融资产转移而终止确认的应收账款:

□适用 √不适用

(6). 转移应收账款且继续涉入形成的资产、负债金额:

□适用 √不适用

其他说明:

□适用 √不适用

6、预付款项

(1). 预付款项按账龄列示

√适用 □不适用

单位:元 币种:人民币

账龄	期末余额		期初余额	
	金额	比例(%)	金额	比例(%)
1年以内	8,065,925.27	93.75	9,861,845.44	99.36
1至2年	532,524.95	6.19	46,364.80	0.47
2至3年	5,630.00	0.06	16,949.19	0.17
3年以上				
合计	8,604,080.22	100.00	9,925,159.43	100

说明:期末无账龄超过1年的金额重要预付账款。

(2). 按预付对象归集的期末余额前五名的预付款情况:

√适用 □不适用

按预付对象归集的期末余额前五名预付款项汇总金额 3,943,852.81 元,占预付款项期末余额合计数的比例 45.84%。

其他说明

□适用 √不适用

7、应收利息

(1). 应收利息分类

□适用 √不适用

(2). 重要逾期利息

□适用 √不适用

其他说明:

□适用 √不适用

8、 应收股利

(1). 应收股利

□适用 √不适用

(2). 重要的账龄超过 1 年的应收股利:

□适用 √不适用

其他说明:

□适用 √不适用

9、 其他应收款

(1). 其他应收款分类披露

√适用 □不适用

单位: 元 币种: 人民币

类别	期末余额					期初余额				
	账面余额		坏账准备		账面价值	账面余额		坏账准备		账面价值
	金额	比例 (%)	金额	计提比例 (%)		金额	比例 (%)	金额	计提比例 (%)	
单项金额重大并单独计提坏账准备的其他应收款	2,558,359.00	12.17	2,558,359.00	100.00	0	2,558,359.00	12.77	2,558,359.00	100.00	0
按信用风险特征组合计提坏账准备的其他应收款	17,429,448.64	82.93	2,351,368.45	13.49	15,078,080.19	16,452,704.64	82.09	2,320,362.73	14.10	14,132,341.91
单项金额不重大但单独计提坏账准备的其他应收款	1,030,142.60	4.9	1,030,142.60	100.00	0	1,030,142.60	5.14	1,030,142.60	100.00	0
合计	21,017,950.24	/	5,939,870.05	/	15,078,080.19	20,041,206.24	/	5,908,864.33	/	14,132,341.91

期末单项金额重大并单项计提坏帐准备的其他应收款
适用 不适用

单位：元 币种：人民币

其他应收款 (按单位)	期末余额			计提理由
	其他应收款	坏账准备	计提比例	
天津市邦洲投资集团有限公司	2,558,359.00	2,558,359.00	100.00	该单位已被列入国家失信被执行人名单, 相关款项预计无法收回。
合计	2,558,359.00	2,558,359.00	/	/

组合中, 按账龄分析法计提坏账准备的其他应收款:

适用 不适用

单位：元 币种：人民币

账龄	期末余额		
	其他应收款	坏账准备	计提比例 (%)
1 年以内			
其中: 1 年以内分项			
1 年以内小计	9,907,498.44	495,374.96	5.00
1 至 2 年	4,139,469.19	413,946.93	10.00
2 至 3 年	1,717,736.51	343,547.30	20.00
3 年以上			
3 至 4 年	883,675.72	441,837.86	50.00
4 至 5 年	622,036.88	497,629.50	80.00
5 年以上	159,031.90	159,031.90	100.00
合计	17,429,448.64	2,351,368.45	13.49

组合中, 采用余额百分比法计提坏账准备的其他应收款:

适用 不适用

组合中, 采用其他方法计提坏账准备的其他应收款:

适用 不适用

(2). 本期计提、收回或转回的坏账准备情况:

本期计提坏账准备金额 502,454.62 元; 本期收回或转回坏账准备金额 0 元。

其中本期坏账准备转回或收回金额重要的:

适用 不适用

(3). 本期实际核销的其他应收款情况

适用 不适用

单位：元 币种：人民币

项目	核销金额
实际核销的其他应收款	471,448.90

其中重要的其他应收款核销情况：

适用 不适用

其他应收款核销说明：

适用 不适用

(4). 其他应收款按款项性质分类情况

适用 不适用

单位：元 币种：人民币

款项性质	期末账面余额	期初账面余额
押金、保证金	11,786,084.83	11,084,724.13
备用金	112,574.00	1,996,534.49
其他	9,119,291.41	6,959,947.62
合计	21,017,950.24	20,041,206.24

(5). 按欠款方归集的期末余额前五名的其他应收款情况：

适用 不适用

单位：元 币种：人民币

单位名称	款项的性质	期末余额	账龄	占其他应收款期末余额合计数的比例(%)	坏账准备期末余额
天津市邦洲投资集团有限公司	其他	2,558,359.00	3-4年	12.17	2,558,359.00
浙江天猫技术有限公司	押金、保证金	1,710,000.00	2年以内	8.14	135,500.00
华润(沈阳)地产有限公司	押金、其他	613,592.18	1年以内	2.92	30,679.61
重庆龙湖企业拓展有限公司	押金、保证金等	559,742.38	1年以内	2.66	27,987.12
华润置地(沈阳)有限公司	押金、保证金等	505,100.27	2年以内	2.40	35,740.62
合计		5,946,793.83		28.29	2,788,266.35

(6). 涉及政府补助的应收款项

适用 不适用

(7). 因金融资产转移而终止确认的其他应收款：

适用 不适用

(8). 转移其他应收款且继续涉入形成的资产、负债的金额：

适用 不适用

其他说明：

适用 不适用

10、 存货

(1). 存货分类

√适用 □不适用

单位：元 币种：人民币

项目	期末余额			期初余额		
	账面余额	跌价准备	账面价值	账面余额	跌价准备	账面价值
原材料	77,924,925.06	34,353,657.05	43,571,268.01	70,876,529.02	26,728,666.31	44,147,862.71
在产品	12,642,988.06		12,642,988.06	9,382,108.26		9,382,108.26
库存商品	472,015,454.26	152,454,853.80	319,560,600.46	497,531,494.41	152,119,719.39	345,411,775.02
周转材料						
消耗性生物资产						
建造合同形成的已完工未结算资产						
委托加工物资	5,053,910.81		5,053,910.81	4,660,002.82		4,660,002.82
合计	567,637,278.19	186,808,510.85	380,828,767.34	582,450,134.51	178,848,385.70	403,601,748.81

(2). 存货跌价准备

√适用 □不适用

单位：元 币种：人民币

项目	期初余额	本期增加金额		本期减少金额		期末余额
		计提	其他	转回或转销	其他	
原材料	26,728,666.31	9,103,903.20		1,478,912.46		34,353,657.05
在产品						
库存商品	152,119,719.39	51,577,472.08		51,242,337.67		152,454,853.80
周转材料						
消耗性生物资产						
建造合同形成的已完工未结算资产						
合计	178,848,385.70	60,681,375.28		52,721,250.13		186,808,510.85

原材料确定存货跌价准备的具体依据：可变现净值低于账面成本的金额。本期无转回，转销系本期生产领用。

库存商品确定存货跌价准备的具体依据：预计售价扣除销售费用及税金后低于成本的金额。本期无转回，转销系本期实现销售。

(3). 存货期末余额含有借款费用资本化金额的说明：

适用 不适用

(4). 期末建造合同形成的已完工未结算资产情况：

适用 不适用

其他说明

适用 不适用

11、划分为持有待售的资产

适用 不适用

12、一年内到期的非流动资产

适用 不适用

单位：元 币种：人民币

项目	期末余额	期初余额
1 年内到期的长期待摊费用	21,563,935.35	23,789,152.01
合计	21,563,935.35	23,789,152.01

13、其他流动资产

适用 不适用

单位：元 币种：人民币

项目	期末余额	期初余额
理财产品	275,230,000.00	141,100,008.51
预缴企业所得税	361,354.80	16,530.66
待抵扣进项税额	21,299.82	3,363,973.80
待认证进项税额	321,256.17	
预缴增值税	750,216.44	
预缴其他税费	5,638.75	
合计	276,689,765.98	144,480,512.97

其他说明

说明：期末理财产品系本公司购买的银行理财产品。

14、可供出售金融资产

(1). 可供出售金融资产情况

适用 不适用

单位：元 币种：人民币

项目	期末余额			期初余额		
	账面余额	减值准备	账面价值	账面余额	减值准备	账面价值
可供出售债务工具：						
其他						

可供出售权益工具：						
按公允价值计量的						
按成本计量的						
按成本计量权益工具	9,600,000.00		9,600,000.00	16,000,000.00		16,000,000.00
其他	3,060,000.00		3,060,000.00	3,060,000.00		3,060,000.00
合计	12,660,000.00		12,660,000.00	19,060,000.00		19,060,000.00

(2). 期末按公允价值计量的可供出售金融资产

□适用 √不适用

(3). 期末按成本计量的可供出售金融资产

√适用 □不适用

单位：元 币种：人民币

被投资单位	账面余额				减值准备				在被投资单位持股比例 (%)	本期现金红利
	期初	本期增加	本期减少	期末	期初	本期增加	本期减少	期末		
海宁市嘉宝小额贷款股份有限公司	16,000,000.00		6,400,000.00	9,600,000.00					8.00	
合计	16,000,000.00		6,400,000.00	9,600,000.00					/	

说明：本公司持有的海宁市嘉宝小额贷款股份有限公司的权益性工具，因其在活跃市场中没有相关报价，公允价值无法可靠计量，故采用成本进行计量。根据海宁市嘉宝小额贷款股份有限公司2016年第一次临时股东大会决议，海宁市嘉宝小额贷款股份有限公司减少股份数额8,000.00万股，其中本公司按照持股比例减少认缴股份数640.00万股，减少出资金额640.00万元。期末，该可供出售金融资产不存在减值迹象，无需计提减值准备。

(4). 报告期内可供出售金融资产减值的变动情况

□适用 √不适用

(5). 可供出售权益工具期末公允价值严重下跌或非暂时性下跌但未计提减值准备的相关说明：

□适用 √不适用

其他说明

□适用 √不适用

15、持有至到期投资

(1). 持有至到期投资情况：

□适用 √不适用

(2). 期末重要的持有至到期投资:

适用 不适用

(3). 本期重分类的持有至到期投资:

适用 不适用

其他说明:

适用 不适用

16、长期应收款

(1) 长期应收款情况:

适用 不适用

(2) 因金融资产转移而终止确认的长期应收款

适用 不适用

(3) 转移长期应收款且继续涉入形成的资产、负债金额

适用 不适用

其他说明

适用 不适用

17、长期股权投资

适用 不适用

18、投资性房地产

投资性房地产计量模式

(1). 采用成本计量模式的投资性房地产

单位: 元 币种: 人民币

项目	房屋、建筑物	土地使用权	在建工程	合计
一、账面原值				
1. 期初余额	54,292,498.00			54,292,498.00
2. 本期增加金额				
(1) 外购				
(2) 存货\固定资产\在建工程转入				
(3) 企业合并增加				
3. 本期减少金额				
(1) 处置				
(2) 其他转出				
4. 期末余额	54,292,498.00			54,292,498.00
二、累计折旧和累计摊销				
1. 期初余额	6,713,550.55			6,713,550.55
2. 本期增加金额	2,575,941.96			2,575,941.96
(1) 计提或摊销	2,575,941.96			2,575,941.96
3. 本期减少金额				
(1) 处置				

(2) 其他转出			
4. 期末余额	9,289,492.51		9,289,492.51
三、减值准备			
1. 期初余额			
2. 本期增加金额			
(1) 计提			
3、本期减少金额			
(1) 处置			
(2) 其他转出			
4. 期末余额			
四、账面价值			
1. 期末账面价值	45,003,005.49		45,003,005.49
2. 期初账面价值	47,578,947.45		47,578,947.45

(2). 未办妥产权证书的投资性房地产情况:

√适用 □不适用

单位: 元 币种: 人民币

项目	账面价值	未办妥产权证书原因
沈阳市和平区市府大路 190-5 号房产	45,003,005.49	正在办理当中

其他说明

□适用 √不适用

19、固定资产

(1). 固定资产情况

√适用 □不适用

单位：元 币种：人民币

项目	房屋及建筑物	机器设备	运输设备	固定资产装修	电子设备及其他	合计
一、账面原值：						
1. 期初余额	444,614,559.77	16,756,395.92	37,411,870.92	81,096,521.86	39,056,409.43	618,935,757.90
2. 本期增加金额	53,524,127.48	1,256,803.39	726,015.45	31,083,918.98	4,880,887.33	91,471,752.63
(1) 购置	—	1,256,803.39	726,015.45	—	4,880,887.33	6,863,706.17
(2) 在建工程转入	53,524,127.48			31,083,918.98		84,608,046.46
(3) 企业合并增加						
3. 本期减少金额		276,205.00	3,131,507.22		799,462.95	4,207,175.17
(1) 处置或报废		276,205.00	3,131,507.22		799,462.95	4,207,175.17
4. 期末余额	498,138,687.25	17,736,994.31	35,006,379.15	112,180,440.84	43,137,833.81	706,200,335.36
二、累计折旧						
1. 期初余额	39,984,527.51	6,276,809.48	30,495,234.70	38,755,127.10	20,770,489.51	136,282,188.30
2. 本期增加金额	14,992,254.67	1,583,483.41	3,542,907.92	3,044,578.65	6,322,400.26	29,485,624.91
(1) 计提	14,992,254.67	1,583,483.41	3,542,907.92	3,044,578.65	6,322,400.26	29,485,624.91
3. 本期减少金额		257,157.88	2,726,737.20		723,130.77	3,707,025.85
(1) 处置或报废		257,157.88	2,726,737.20		723,130.77	3,707,025.85
4. 期末余额	54,976,782.18	7,603,135.01	31,311,405.42	41,799,705.75	26,369,759.00	162,060,787.36
三、减值准备						
1. 期初余额						
2. 本期增加金额						
(1) 计提						

3. 本期减少金额						
(1) 处置或报废						
4. 期末余额						
四、账面价值						
1. 期末账面价值	443,161,905.07	10,133,859.30	3,694,973.73	70,380,735.09	16,768,074.81	544,139,548.00
2. 期初账面价值	404,630,032.26	10,479,586.44	6,916,636.22	42,341,394.76	18,285,919.92	482,653,569.60

说明 1：期末无抵押、设定担保的固定资产。

(2). 暂时闲置的固定资产情况

□适用 √不适用

(3). 通过融资租赁租入的固定资产情况

□适用 √不适用

(4). 通过经营租赁租出的固定资产

□适用 √不适用

(5). 未办妥产权证书的固定资产情况

□适用 √不适用

其他说明：

□适用 √不适用

20、在建工程

(1). 在建工程情况

√适用 □不适用

单位：元 币种：人民币

项目	期末余额			期初余额		
	账面余额	减值准备	账面价值	账面余额	减值准备	账面价值
安正时尚集团文化创意产业园 C、D 区	45,626,591.45	—	45,626,591.45	95,498,309.38	—	95,498,309.38
软件实施项目	—	—	—	713,792.97	—	713,792.97
合计	45,626,591.45	—	45,626,591.45	96,212,102.35	—	96,212,102.35

(2). 重要在建工程项目本期变动情况

√适用 □不适用

单位：元 币种：人民币

项目名称	预算数	期初余额	本期增加金额	本期转入固定资产金额	本期其他减少金额	期末余额	工程累计投入占预算比例 (%)	工程进度	利息资本化累计金额	其中：本期利息资本化金额	本期利息资本化率 (%)	资金来源
安正时尚集团文化创意产业园 C、D 区	516,113,000.00	95,498,309.38	34,736,328.53	84,608,046.46	—	45,626,591.45	90.69	91.00%	—	—	—	自筹
合计	516,113,000.00	95,498,309.38	34,736,328.53	84,608,046.46	—	45,626,591.45	/	/	—	—	/	/

(3). 本期计提在建工程减值准备情况:

适用 不适用

其他说明

适用 不适用

说明: 期末上述在建工程不存在减值迹象, 无需计提减值准备。

21、工程物资

适用 不适用

22、固定资产清理

适用 不适用

23、生产性生物资产

(1). 采用成本计量模式的生产性生物资产

适用 不适用

(2). 采用公允价值计量模式的生产性生物资产

适用 不适用

其他说明

适用 不适用

24、油气资产

适用 不适用

25、无形资产

(1). 无形资产情况

适用 不适用

单位: 元 币种: 人民币

项目	土地使用权	专利权	非专利技术	软件	合计
一、账面原值					
1. 期初余额	68,562,740.86			21,814,311.36	90,377,052.22
2. 本期增加 金额	—			950,367.46	950,367.46
(1) 购置	—			950,367.46	950,367.46
(2) 内部研 发					
(3) 企业合 并增加					
3. 本期减少 金额	—			85,470.10	85,470.10
(1) 处置				85,470.10	85,470.10
4. 期末余额	68,562,740.86			22,679,208.72	91,241,949.58
二、累计摊销					
1. 期初余额	4,659,185.46			7,392,427.31	12,051,612.77

2. 本期增加 金额	1,398,533.05			4,119,060.83	5,517,593.88
(1) 计提	1,398,533.05			4,119,060.83	5,517,593.88
3. 本期减少 金额	—			85,470.10	85,470.10
(1) 处置	—			85,470.10	85,470.10
4. 期末余额	6,057,718.51			11,426,018.04	17,483,736.55
三、减值准备					
1. 期初余额					
2. 本期增加 金额					
(1) 计提					
3. 本期减少 金额					
(1) 处置					
4. 期末余额					
四、账面价值					
1. 期末账面 价值	62,505,022.35			11,253,190.68	73,758,213.03
2. 期初账面 价值	63,903,555.40			14,421,884.05	78,325,439.45

本期末通过公司内部研发形成的无形资产占无形资产余额的比例 0

说明：期末无形资产未发生减值迹象，无需计提减值准备。

(2). 未办妥产权证书的土地使用权情况：

适用 不适用

其他说明：

适用 不适用

26、开发支出

适用 不适用

27、商誉

(1). 商誉账面原值

适用 不适用

单位：元 币种：人民币

被投资单位名称或	期初余额	本期增加	本期减少	期末余额
----------	------	------	------	------

形成商誉的事项		企业合并形成的		处置	
上海摩萨克服饰有限公司	16,383,613.63	—		—	16,383,613.63
上海斐娜晨服饰有限公司	11,352,298.04	—		—	11,352,298.04
合计	27,735,911.67	—		—	27,735,911.67

(2). 商誉减值准备

□适用 √不适用

说明商誉减值测试过程、参数及商誉减值损失的确认方法

√适用 □不适用

本集团采用预计未来现金流现值的方法计算资产组的可收回金额。本集团根据管理层批准的财务预算预计未来5年内现金流量，其后年度采用的现金流量增长率不会超过资产组经营业务的长期平均增长率。管理层根据过往表现及其对市场发展的预期编制上述财务预算。根据减值测试的结果，本期期末商誉未发生减值。

其他说明

□适用 √不适用

28、长期待摊费用

√适用 □不适用

单位：元 币种：人民币

项目	期初余额	本期增加金额	本期摊销金额	其他减少金额	期末余额
租入房屋装修费	9,569,138.11	29,375,400.10	9,355,387.92	21,563,935.35	8,025,214.94
合计	9,569,138.11	29,375,400.10	9,355,387.92	21,563,935.35	8,025,214.94

其他说明：

说明：本期减少系转入一年内到期的非流动资产的金額。

29、递延所得税资产/递延所得税负债**(1). 未经抵销的递延所得税资产**

√适用 □不适用

单位：元 币种：人民币

项目	期末余额		期初余额	
	可抵扣暂时性差异	递延所得税资产	可抵扣暂时性差异	递延所得税资产
资产减值准备	196,278,066.10	33,373,168.47	189,286,422.95	31,615,487.42
内部交易未实现利润	101,779,130.43	25,444,782.61	51,147,422.90	12,786,855.73
可抵扣亏损	130,712,732.60	32,678,183.15	129,922,570.80	32,480,642.71
预计负债	40,899,534.77	6,134,930.22	32,817,475.07	4,924,907.35
预提销售折扣	22,644,361.57	3,396,654.24	52,533,331.93	7,879,999.79
长期待摊费	10,841,949.38	2,710,487.33	14,179,934.90	3,501,584.13

用税法与会计年限摊销差额				
固定资产税法与会计折旧年限差额	26,676,326.74	4,001,449.01	28,841,426.89	4,326,214.03
递延收益	82,749,825.00	13,904,488.95	68,172,434.36	11,798,365.15
合计	612,581,926.59	121,644,143.98	566,901,019.80	109,314,056.31

(2). 未经抵销的递延所得税负债

√适用 □不适用

单位：元 币种：人民币

项目	期末余额		期初余额	
	应纳税暂时性差异	递延所得税负债	应纳税暂时性差异	递延所得税负债
非同一控制企业合并资产评估增值				
可供出售金融资产公允价值变动			820,008.51	205,002.13
合计			820,008.51	205,002.13

(3). 以抵销后净额列示的递延所得税资产或负债：

□适用 √不适用

(4). 未确认递延所得税资产明细

√适用 □不适用

单位：元 币种：人民币

项目	期末余额	期初余额
可抵扣暂时性差异	3,105,280.35	4,001,562.58
可抵扣亏损	33,407,805.89	22,750,353.80
合计	36,513,086.24	26,751,916.38

(5). 未确认递延所得税资产的可抵扣亏损将于以下年度到期

√适用 □不适用

单位：元 币种：人民币

年份	期末金额	期初金额	备注
2016		789,905.26	
2017	1,690,099.43	1,690,099.43	
2018	12,774,300.79	7,649,803.78	
2019	6,922,624.57	5,403,327.77	
2020	10,138,595.03	7,217,217.56	
2021	1,882,186.07		
合计	33,407,805.89	22,750,353.80	/

其他说明：

□适用 √不适用

30、其他非流动资产

√适用 □不适用

单位：元 币种：人民币

项目	期末余额	期初余额
预付购建长期资产款项	1,065,819.64	1,950,571.58
合计	1,065,819.64	1,950,571.58

31、短期借款**(1). 短期借款分类**

√适用 □不适用

单位：元 币种：人民币

项目	期末余额	期初余额
质押借款		
抵押借款		
保证借款		
信用借款	66,000,000.00	70,000,000.00
合计	66,000,000.00	70,000,000.00

(2). 已逾期未偿还的短期借款情况

□适用 √不适用

其中重要的已逾期未偿还的短期借款情况如下：

□适用 √不适用

其他说明

□适用 √不适用

32、以公允价值计量且其变动计入当期损益的金融负债

□适用 √不适用

33、衍生金融负债

□适用 √不适用

34、应付票据

□适用 √不适用

35、应付账款**(1). 应付账款列示**

√适用 □不适用

单位：元 币种：人民币

项目	期末余额	期初余额
货款	58,173,845.90	63,901,857.94

工程款	63,856,533.96	51,307,759.99
合计	122,030,379.86	115,209,617.93

说明：期末，无账龄超过1年的重要应付账款。

(2). 账龄超过1年的重要应付账款

适用 不适用

其他说明

适用 不适用

36、预收款项

(1). 预收账款项列示

适用 不适用

单位：元 币种：人民币

项目	期末余额	期初余额
货款	34,617,521.88	56,534,448.14
合计	34,617,521.88	56,534,448.14

说明：期末无账龄超过1年的重要预收款项。

(2). 账龄超过1年的重要预收款项

适用 不适用

(3). 期末建造合同形成的已结算未完工项目情况：

适用 不适用

其他说明

适用 不适用

37、应付职工薪酬

(1). 应付职工薪酬列示：

适用 不适用

单位：元 币种：人民币

项目	期初余额	本期增加	本期减少	期末余额
一、短期薪酬	33,661,437.56	305,104,441.55	296,337,282.73	42,428,596.38
二、离职后福利-设定提存计划	2,674,069.25	29,566,808.75	29,292,253.08	2,948,624.92
三、辞退福利	—	342,759.61	342,759.61	—
四、一年内到期的其他福利				
合计	36,335,506.81	335,014,009.91	325,972,295.42	45,377,221.30

(2). 短期薪酬列示：

适用 不适用

单位：元 币种：人民币

项目	期初余额	本期增加	本期减少	期末余额
一、工资、奖金、津贴和补贴	29,818,211.27	257,593,216.99	255,213,990.82	32,197,437.44
二、职工福利费	—	12,034,434.58	11,530,339.73	504,094.85

三、社会保险费	1,059,833.78	16,246,753.96	16,177,688.74	1,128,899.00
其中：医疗保险费	926,915.31	14,070,422.86	14,011,656.63	985,681.54
工伤保险费	67,308.15	1,073,852.50	1,078,407.15	62,753.50
生育保险费	65,610.32	1,102,478.60	1,087,624.96	80,463.96
四、住房公积金	1,100,513.09	12,373,917.72	12,341,046.72	1,133,384.09
五、工会经费和职工教育经费	1,682,879.42	6,856,118.30	1,074,216.72	7,464,781.00
六、短期带薪缺勤				
七、短期利润分享计划				
合计	33,661,437.56	305,104,441.55	296,337,282.73	42,428,596.38

(3). 设定提存计划列示

√适用 □不适用

单位：元 币种：人民币

项目	期初余额	本期增加	本期减少	期末余额
1、基本养老保险	2,560,273.77	28,029,560.90	27,742,085.04	2,847,749.63
2、失业保险费	113,795.48	1,537,247.85	1,550,168.04	100,875.29
3、企业年金缴费				
合计	2,674,069.25	29,566,808.75	29,292,253.08	2,948,624.92

其他说明：

□适用 √不适用

38、应交税费

√适用 □不适用

单位：元 币种：人民币

项目	期末余额	期初余额
增值税	32,266,895.79	21,156,523.38
消费税		
营业税	—	233,664.27
企业所得税	35,460,618.50	47,049,031.53
个人所得税	18,230,303.27	838,634.99
城市维护建设税	2,153,785.99	1,438,794.49
教育费附加	1,068,434.05	622,086.41
地方教育费附加	574,631.32	414,717.80
房产税	1,835,410.02	1,338,247.48
城镇土地使用税	54,405.74	85,284.00
其他税种	146,245.76	737,783.66
合计	91,790,730.44	73,914,768.01

其他说明：

公司执行的各项税率及税收优惠政策参见本附注六。

39、应付利息

适用 不适用

单位：元 币种：人民币

项目	期末余额	期初余额
分期付息到期还本的长期借款利息		
企业债券利息		
短期借款应付利息	66,808.75	75,469.45
划分为金融负债的优先股\永续债利息		
合计	66,808.75	75,469.45

重要的已逾期未支付的利息情况：

适用 不适用

其他说明：

适用 不适用

40、应付股利

适用 不适用

41、其他应付款

(1). 按款项性质列示其他应付款

适用 不适用

单位：元 币种：人民币

项目	期末余额	期初余额
押金、保证金	6,892,320.21	13,831,589.69
往来款	628,374.72	200,903.38
经营费用等其他	11,309,795.45	15,474,482.94
合计	18,830,490.38	29,506,976.01

期末，无账龄超过1年的重要其他应付款。

(2). 账龄超过1年的重要其他应付款

适用 不适用

其他说明

适用 不适用

42、划分为持有待售的负债

适用 不适用

43、1年内到期的非流动负债

□适用 √不适用

44、其他流动负债

其他流动负债情况

√适用 □不适用

单位：元 币种：人民币

项目	期末余额	期初余额
1年内到期的长期借款		
短期应付债券		
1年内到期的长期应付款		
递延收益-客户奖励积分	15,053,452.00	16,325,300.00
合计	15,053,452.00	16,325,300.00

说明：递延收益均为销售产品授予客户奖励积分的公允价值。

短期应付债券的增减变动：

□适用 √不适用

其他说明：

□适用 √不适用

45、长期借款

(1). 长期借款分类

□适用 √不适用

其他说明，包括利率区间：

□适用 √不适用

46、应付债券

(1). 应付债券

□适用 √不适用

(2). 应付债券的增减变动：（不包括划分为金融负债的优先股、永续债等其他金融工具）

□适用 √不适用

(3). 可转换公司债券的转股条件、转股时间说明：

□适用 √不适用

(4). 划分为金融负债的其他金融工具说明：

期末发行在外的优先股、永续债等其他金融工具基本情况

□适用 √不适用

期末发行在外的优先股、永续债等金融工具变动情况表

□适用 √不适用

其他金融工具划分为金融负债的依据说明

适用 不适用

其他说明：

适用 不适用

47、长期应付款

(1) 按款项性质列示长期应付款：

适用 不适用

48、长期应付职工薪酬

适用 不适用

49、专项应付款

适用 不适用

50、预计负债

适用 不适用

单位：元 币种：人民币

项目	期初余额	期末余额	形成原因
对外提供担保			
未决诉讼			
产品质量保证			
重组义务			
待执行的亏损合同			
其他			
预计期后退货毛利额	32,817,475.07	40,899,534.77	预计销售退货
合计	32,817,475.07	40,899,534.77	/

其他说明，包括重要预计负债的相关重要假设、估计说明：

说明：资产负债表日，本集团根据合同约定的退换货条款、预计退货比例，估算退货金额，冲减当期营业收入，并根据当期平均销售毛利率预估退货成本，冲减当期营业成本，差额确认为预计负债。

51、递延收益

递延收益情况

适用 不适用

单位：元 币种人民币

项目	期初余额	本期增加	本期减少	期末余额	形成原因
政府补助	52,447,434.36	16,505,786.59	1,175,947.95	67,777,273.00	奖励及补贴
合计	52,447,434.36	16,505,786.59	1,175,947.95	67,777,273.00	/

涉及政府补助的项目：

√适用 □不适用

单位：元 币种：人民币

负债项目	期初余额	本期新增补助金额	本期计入营业外收入金额	其他变动	期末余额	与资产相关/与收益相关
内外资投资实施地价补贴(说明1)	21,043,549.42	—	455,842.92	—	20,587,706.50	与资产相关
安正文化时尚产业园建设补助(说明2)	31,403,884.94	16,505,786.59	720,105.03	—	47,189,566.50	与资产相关
合计	52,447,434.36	16,505,786.59	1,175,947.95	—	67,777,273.00	/

其他说明：

√适用 □不适用

说明1：根据海宁经济开发区管理委员会2004年8月19日印发的“海开发委【2004】130号”《关于印发〈海宁经济开发区鼓励内外资投资实施地价补贴办法〉的通知》规定，本公司收到土地出让资金补贴。该地价补贴为与资产相关的政府补助，按土地的剩余使用年限进行摊销。

说明2：根据海宁经济开发区管理委员会印发的文件《关于明确安正时尚集团股份有限公司等3家企业政策兑现有关事宜的备忘录》，本公司收到财政奖励补贴款，专项用于安正文化时尚产业园建设。安正文化时尚产业园已陆续完工转固，本公司根据固定资产的预计使用寿命，将递延收益分期摊销转入当期损益。

52、其他非流动负债

□适用 √不适用

53、股本

√适用 □不适用

单位：元 币种：人民币

	期初余额	本次变动增减(+、-)					期末余额
		发行新股	送股	公积金转股	其他	小计	
股份总数	213,780,000.00	—	—	—	—	—	213,780,000.00

54、其他权益工具

(1) 期末发行在外的优先股、永续债等其他金融工具基本情况

□适用 √不适用

(2) 期末发行在外的优先股、永续债等金融工具变动情况表

□适用 √不适用

其他权益工具本期增减变动情况、变动原因说明，以及相关会计处理的依据：

□适用 √不适用

其他说明：

适用 不适用**55、资本公积**适用 不适用

单位：元 币种：人民币

项目	期初余额	本期增加	本期减少	期末余额
资本溢价（股本溢价）	5,200,000.00	—	—	5,200,000.00
其他资本公积				
合计	5,200,000.00	—	—	5,200,000.00

其他说明，包括本期增减变动情况、变动原因说明：

无

56、库存股适用 不适用**57、其他综合收益**适用 不适用

单位：元 币种：人民币

项目	期初余额	本期发生金额					期末余额
		本期所得税前发生额	减：前期计入其他综合收益当期转入损益	减：所得税费用	税后归属于母公司	税后归属于少数股东	
一、以后不能重分类进损益的其他综合收益							
其中：重新计算设定受益计划净负债和净资产的变动							
权益法下在被投资单位不能重分类进损益的其他综合收益中享有的份额							
二、以后将重分类进损益的其他综合收益	813,668.51	348,307.63	820,008.51	-205,002.13	-266,698.75		546,969.76
其中：权益法下在被投资单位以							

后将重分类进损益的其他综合收益中享有的份额							
可供出售金融资产公允价值变动损益	615,006.38		820,008.51	-205,002.13	-615,006.38		
持有至到期投资重分类为可供出售金融资产损益							
现金流量套期损益的有效部分							
外币财务报表折算差额	198,662.13	348,307.63	—	—	348,307.63	—	546,969.76
其他综合收益合计	813,668.51	348,307.63	820,008.51	-205,002.13	-266,698.75		546,969.76

其他说明，包括对现金流量套期损益的有效部分转为被套期项目初始确认金额调整：

无

58、专项储备

适用 不适用

59、盈余公积

适用 不适用

单位：元 币种：人民币

项目	期初余额	本期增加	本期减少	期末余额
法定盈余公积	107,154,156.14	—	—	107,154,156.14
任意盈余公积				
储备基金				
企业发展基金				
其他				
合计	107,154,156.14			107,154,156.14

60、未分配利润

适用 不适用

单位：元 币种：人民币

项目	本期	上期
调整前上期末未分配利润	816,118,990.74	668,452,163.57
调整期初未分配利润合计数（调增+，调减-）	—	—
调整后期初未分配利润	816,118,990.74	668,452,163.57
加：本期归属于母公司所有者的净利润	236,043,988.29	243,867,827.17

减：提取法定盈余公积	—	—
提取任意盈余公积	—	—
提取一般风险准备	—	—
应付普通股股利	96,201,000.00	96,201,000.00
转作股本的普通股股利	—	—
期末未分配利润	955,961,979.03	816,118,990.74

调整期初未分配利润明细：

- 1、由于《企业会计准则》及其相关新规定进行追溯调整，影响期初未分配利润 0 元。
- 2、由于会计政策变更，影响期初未分配利润 0 元。
- 3、由于重大会计差错更正，影响期初未分配利润 0 元。
- 4、由于同一控制导致的合并范围变更，影响期初未分配利润 0 元。
- 5、其他调整合计影响期初未分配利润 0 元。

61、营业收入和营业成本

√适用 □不适用

单位：元 币种：人民币

项目	本期发生额		上期发生额	
	收入	成本	收入	成本
主营业务	1,195,455,250.78	346,022,892.33	1,223,033,766.73	380,759,712.52
其他业务	10,717,025.44	8,206,826.28	1,857,974.10	3,718,835.11
合计	1,206,172,276.22	354,229,718.61	1,224,891,740.83	384,478,547.63

62、税金及附加

√适用 □不适用

单位：元 币种：人民币

项目	本期发生额	上期发生额
消费税		
营业税	-233,413.12	79,635.96
城市维护建设税	8,451,901.30	8,295,519.69
教育费附加	6,354,889.74	6,323,529.93
资源税		
房产税	3,979,665.48	—
土地使用税	201,269.24	—
车船使用税	68,485.40	—
印花税	279,520.26	—
水利建设基金	845,830.70	1,199,801.34
其他税种	42,221.12	19.80
合计	19,990,370.12	15,898,506.72

其他说明：

说明：

(1) 各项税金及附加的计缴标准详见附注六、税项。

(2) 根据《增值税会计处理规定》（财会〔2016〕22号）的规定，利润表中的“营业税金及附加”项目调整为“税金及附加”项目，房产税、土地使用税、车船使用税、印花税等原计入管理费用的相关税费，自2016年5月1日起调整计入“税金及附加”。

63、销售费用

√适用 □不适用

单位：元 币种：人民币

项目	本期发生额	上期发生额
职工薪酬	172,311,029.60	146,975,994.18
折旧及长期摊销费用	35,527,220.73	43,405,340.36
房租、水电及物业管理费	18,864,478.44	25,452,043.24
商场费用	49,587,976.90	41,328,435.53
广告及业务宣传费	12,300,974.96	10,053,720.99
差旅费	7,008,009.95	6,517,293.68
销售服务费	14,691,228.98	15,120,660.41
运输费用	11,508,540.28	10,994,787.69
物料消耗费	6,201,462.14	8,613,762.68
业务招待费	1,797,162.81	1,858,959.38
其他	17,329,564.76	17,072,402.75
合计	347,127,649.55	327,393,400.89

64、管理费用

√适用 □不适用

单位：元 币种：人民币

项目	本期发生额	上期发生额
研究开发费	56,186,734.93	55,969,054.81
职工薪酬	52,447,125.67	62,695,786.99
折旧摊销费	27,035,409.10	21,159,570.77
咨询服务费	9,871,969.78	5,366,438.19
房租及物业管理费	2,376,029.26	3,014,871.88
差旅费	2,965,655.61	4,409,807.87
其他	14,970,650.7	16,478,871.06
合计	165,853,575.05	169,094,401.57

其他说明：

说明：根据《增值税会计处理规定》（财会〔2016〕22号）的规定，利润表中的“营业税金及附加”项目调整为“税金及附加”项目，房产税、土地使用税、车船使用税、印花税等原计入管理费用的相关税费，自2016年5月1日起调整计入“税金及附加”。根据该政策，本期将相关税费调整至税金及附加。

65、财务费用

√适用 □不适用

单位：元 币种：人民币

项目	本期发生额	上期发生额
利息支出	4,744,557.21	4,735,629.92
利息收入	-131,877.41	-336,479.67
汇兑损益	-84,230.27	277,571.73
手续费及其他	539,310.60	523,416.79
合计	5,067,760.13	5,200,138.77

66、资产减值损失

√适用 □不适用

单位：元 币种：人民币

项目	本期发生额	上期发生额
一、坏账损失	-178,473.79	5,378,456.37
二、存货跌价损失	60,681,375.28	81,680,600.61
三、可供出售金融资产减值损失		
四、持有至到期投资减值损失		
五、长期股权投资减值损失		
六、投资性房地产减值损失		
七、固定资产减值损失		
八、工程物资减值损失		
九、在建工程减值损失		
十、生产性生物资产减值损失		
十一、油气资产减值损失		
十二、无形资产减值损失		
十三、商誉减值损失		
十四、其他		
合计	60,502,901.49	87,059,056.98

67、公允价值变动收益

□适用 √不适用

68、投资收益

√适用 □不适用

单位：元 币种：人民币

项目	本期发生额	上期发生额
权益法核算的长期股权投资收益		
处置长期股权投资产生的投资收益		
以公允价值计量且其变动计入当期损益的金融资产在持有期间的投资收益		
处置以公允价值计量且其变动计入当期损益的金融资产取得的投资收益	8,492,503.99	10,004,598.48
持有至到期投资在持有期间的投资收益		
可供出售金融资产等取得的投资收益		4,000,000.00
处置可供出售金融资产取得的投资收益		
丧失控制权后，剩余股权按公允价值重新计量产生的利得		
合计	8,492,503.99	14,004,598.48

69、营业外收入

营业外收入情况

√适用 □不适用

单位：元 币种：人民币

项目	本期发生额	上期发生额	计入当期非经常性损益的金额
非流动资产处置利得合计	70,440.50	242,869.56	70,440.50
其中：固定资产处置利得	70,440.50	242,869.56	70,440.50
无形资产处置利得			
债务重组利得			
非货币性资产交换利得			
接受捐赠			
政府补助	8,963,912.16	33,791,915.54	8,963,912.16
其他	407,412.88	772,175.16	407,412.88
合计	9,441,765.54	34,806,960.26	9,441,765.54

计入当期损益的政府补助

√适用 □不适用

单位：元 币种：人民币

补助项目	本期发生金额	上期发生金额	与资产相关/与收益相关
2016年省工业与信息化发展(战略性新兴产业)财政补助资金	4,720,000.00	—	与收益相关
富甲经济开发区财政专项扶持资金	1,647,000.00	—	与收益相关
安正时尚文化创意产业园建设补助	720,105.03	107,973.72	与资产相关
水利建设基金返还	525,965.50	511,434.90	与收益相关
内外资投资实施地价补贴	455,842.92	258,841.90	与资产相关
海宁市就业管理服务处职工失业保险基金-稳岗补贴	289,248.71	—	与收益相关
2016年第一批科技专项经费奖	250,000.00	—	与收益相关
2016年第二批科技专项经费	100,000.00	—	与收益相关
2015年度部分财政奖励资金-知名商号	100,000.00	—	与收益相关
拟上市企业财政奖励	—	28,852,900.00	与收益相关
上市辅导备案奖励	—	2,000,000.00	与收益相关
科技专项经费	—	160,000.00	与收益相关

其他	155,750.00	1,900,765.02	与收益相关
合计	8,963,912.16	33,791,915.54	/

其他说明：

√适用 □不适用

说明：营业外收入均全额计入当期非经常性损益。

70、营业外支出

√适用 □不适用

单位：元 币种：人民币

项目	本期发生额	上期发生额	计入当期非经常性损益的金额
非流动资产处置损失合计	36,938.33	97,852.83	36,938.33
其中：固定资产处置损失	36,938.33	97,852.83	36,938.33
无形资产处置损失			
债务重组损失			
非货币性资产交换损失			
对外捐赠	751,894.00	1,225,000.00	751,894.00
违约金、赔偿金支出	4.18	4,514.88	4.18
其他	45,006.24	15,448.20	45,006.24
合计	833,842.75	1,342,815.91	833,842.75

其他说明：

说明：营业外支出均全额计入当期非经常性损益。

71、所得税费用

(1) 所得税费用表

√适用 □不适用

单位：元 币种：人民币

项目	本期发生额	上期发生额
当期所得税费用	46,786,827.43	58,431,104.85
递延所得税费用	-12,330,087.67	-19,062,500.92
合计	34,456,739.76	39,368,603.93

(2) 会计利润与所得税费用调整过程：

√适用 □不适用

单位：元 币种：人民币

项目	本期发生额
利润总额	270,500,728.05
按法定/适用税率计算的所得税费用	40,575,109.20
子公司适用不同税率的影响	-6,548,749.69
调整以前期间所得税的影响	239,980.68

非应税收入的影响	—
不可抵扣的成本、费用和损失的影响	376,014.21
使用前期未确认递延所得税资产的可抵扣亏损的影响	—
本期未确认递延所得税资产的可抵扣暂时性差异或可抵扣亏损的影响	2,637,768.79
研究开发费加成扣除的纳税影响(以“-”填列)	-2,823,383.43
所得税费用	34,456,739.76

其他说明：

适用 不适用

72、其他综合收益

适用 不适用

详见附注七、57

73、现金流量表项目

(1)、收到的其他与经营活动有关的现金：

适用 不适用

单位：元 币种：人民币

项目	本期发生额	上期发生额
暂收款及暂付款收回	11,093,060.20	29,737,066.08
存款利息收入	131,811.00	336,479.67
政府补助及其他	23,020,450.80	46,441,190.68
合计	34,245,322.00	76,514,736.43

(2)、支付的其他与经营活动有关的现金：

适用 不适用

单位：元 币种：人民币

项目	本期发生额	上期发生额
支付各项费用	146,927,958.13	132,853,656.65
支付往来款	12,683,120.35	16,842,007.64
保证金、押金等	7,800,878.50	2,525,327.03
合计	167,411,956.98	152,220,991.32

(3)、收到的其他与投资活动有关的现金

适用 不适用

单位：元 币种：人民币

项目	本期发生额	上期发生额
收回理财产品	1,210,650,000.00	474,050,000.00
合计	1,210,650,000.00	474,050,000.00

(4). 支付的其他与投资活动有关的现金

√适用 □不适用

单位：元 币种：人民币

项目	本期发生额	上期发生额
购买理财产品	1,345,600,000.00	589,240,000.00
合计	1,345,600,000.00	589,240,000.00

(5). 收到的其他与筹资活动有关的现金

□适用 √不适用

(6). 支付的其他与筹资活动有关的现金

□适用 √不适用

74、现金流量表补充资料

(1) 现金流量表补充资料

√适用 □不适用

单位：元 币种：人民币

补充资料	本期金额	上期金额
1. 将净利润调节为经营活动现金流量：		
净利润	236,043,988.29	243,867,827.17
加：资产减值准备	60,502,901.49	87,059,056.98
固定资产折旧、油气资产折耗、生产性生物资产折旧	32,061,566.87	28,993,337.35
无形资产摊销	5,517,593.88	5,377,629.55
长期待摊费用摊销	33,144,539.93	41,973,324.77
处置固定资产、无形资产和其他长期资产的损失（收益以“-”号填列）	-33,502.17	-145,016.73
固定资产报废损失（收益以“-”号填列）	—	—
公允价值变动损失（收益以“-”号填列）	—	—
财务费用（收益以“-”号填列）	4,660,472.29	5,013,201.65
投资损失（收益以“-”号填列）	-8,492,503.99	-14,004,598.48
递延所得税资产减少（增加以“-”号填列）	-12,330,087.67	-19,062,500.92
递延所得税负债增加（减少以“-”号填列）	—	—
存货的减少（增加以“-”号填列）	-37,908,393.81	-126,366,853.96
经营性应收项目的减少（增加以“-”号填列）	23,393,431.24	31,897,755.59
经营性应付项目的增加（减少以“-”号填列）	2,919,928.52	-19,756,834.89
其他	—	—
经营活动产生的现金流量净额	339,479,934.87	264,846,328.08

2. 不涉及现金收支的重大投资和筹资活动:		
债务转为资本	—	—
一年内到期的可转换公司债券	—	—
融资租入固定资产	—	—
银行承兑汇票背书转让	500,000.00	4,400,000.00
3. 现金及现金等价物净变动情况:		
现金的期末余额	109,616,724.96	44,144,568.54
减: 现金的期初余额	44,144,568.54	104,026,936.21
加: 现金等价物的期末余额		
减: 现金等价物的期初余额		
现金及现金等价物净增加额	65,472,156.42	-59,882,367.67

(2) 本期支付的取得子公司的现金净额

□适用 √不适用

(3) 本期收到的处置子公司的现金净额

□适用 √不适用

(4) 现金和现金等价物的构成

√适用 □不适用

单位: 元 币种: 人民币

项目	期末余额	期初余额
一、现金	109,616,724.96	44,144,568.54
其中: 库存现金	89,734.60	135,201.71
可随时用于支付的银行存款	107,733,658.53	40,197,152.62
可随时用于支付的其他货币资金	1,793,331.83	3,812,214.21
可用于支付的存放中央银行款项		
存放同业款项		
拆放同业款项		
二、现金等价物		
其中: 三个月内到期的债券投资		
三、期末现金及现金等价物余额	109,616,724.96	44,144,568.54
其中: 母公司或集团内子公司使用受限制的现金和现金等价物		

其他说明:

□适用 √不适用

75、所有者权益变动表项目注释

说明对上年期末余额进行调整的“其他”项目名称及调整金额等事项:

适用 不适用

76、所有权或使用权受到限制的资产

适用 不适用

期末无所有权或使用权受到限制的资产。

77、外币货币性项目

(1). 外币货币性项目：

适用 不适用

单位：元

项目	期末外币余额	折算汇率	期末折算人民币余额
货币资金			
其中：美元	204	6.9370	1,415.15
欧元	854.74	7.3068	6,245.41
港币	2,717.10	0.8945	2,430.47
日元	127,647.00	0.0596	7,606.61
韩元	1,625,050.00	0.0058	9,355.41
英镑	2,425.25	8.5094	20,637.42
泰铢	21,363.00	0.1940	4,144.42
应收账款			
其中：美元			
欧元			
港币			
人民币			
人民币			
长期借款			
其中：美元			
欧元			
港币			
人民币			
人民币			
应付账款			
其中：美元	809.73	6.9370	5,617.10
欧元	2,051.04	7.3068	14,986.54
其他应付款			
其中：美元			
欧元	45,000.00	7.3068	328,806.00
港元	30,346.00	0.8945	27,144.80

(2). 境外经营实体说明，包括对于重要的境外经营实体，应披露其境外主要经营地、记账本位币及选择依据，记账本位币发生变化的还应披露原因。

适用 不适用

本公司之境外子公司根据其经营所处的主要经济环境中的货币确定港币为其记账本位币。

公司名称	经营地址	记账本位币

安诺集团有限公司

香港

港币

78、套期

适用 不适用

79、其他

适用 不适用

八、合并范围的变更

1、非同一控制下企业合并

适用 不适用

2、同一控制下企业合并

适用 不适用

3、反向购买

适用 不适用

4、 处置子公司

是否存在单次处置对子公司投资即丧失控制权的情形

适用 不适用

其他说明：

适用 不适用

是否存在通过多次交易分步处置对子公司投资且在本期丧失控制权的情形

适用 不适用

5、 其他原因的合并范围变动

说明其他原因导致的合并范围变动（如，新设子公司、清算子公司等）及其相关情况：

适用 不适用

6、 其他

适用 不适用

九、在其他主体中的权益

1、在子公司中的权益

(1). 企业集团的构成

√适用 □不适用

子公司名称	主要经营地	注册地	业务性质	持股比例 (%)		取得方式
				直接	间接	
上海艳姿服饰有限公司	上海	上海	服装销售	100.00		投资设立
山东萱姿服饰有限公司	青岛	青岛	服装销售	100.00		投资设立
沈阳萱姿服饰有限公司	沈阳	沈阳	服装销售	100.00		投资设立
上海安正服饰有限公司	上海	上海	服装销售	100.00		投资设立
上海安喆服饰有限公司	上海	上海	服装销售	100.00		投资设立
北京萱姿睿宜服装服饰有限公司	北京	北京	服装销售	100.00		投资设立
湖南萱姿服饰有限公司	长沙	长沙	服装销售	100.00		投资设立
安诺集团有限公司	香港	香港	—	100.00		投资设立
上海尹默服饰有限公司	上海	上海	服装销售	100.00		非同一控制企业合并
成都萱姿服饰有限公司	成都	成都	服装销售	100.00		非同一控制企业合并
上海摩萨克服饰有限公司	上海	上海	服装销售	100.00		非同一控制企业合并
上海斐娜晨服饰有限公司	上海	上海	服装销售	100.00		非同一控制企业合并

(2). 重要的非全资子公司

□适用 √不适用

(3). 重要非全资子公司的主要财务信息

□适用 √不适用

(4). 使用企业集团资产和清偿企业集团债务的重大限制:

□适用 √不适用

(5). 向纳入合并财务报表范围的结构化主体提供的财务支持或其他支持:

□适用 √不适用

其他说明:

□适用 √不适用

2、在子公司的所有者权益份额发生变化且仍控制子公司的交易

□适用 √不适用

3、在合营企业或联营企业中的权益适用 不适用**4、重要的共同经营**适用 不适用**5、在未纳入合并财务报表范围的结构化主体中的权益**

未纳入合并财务报表范围的结构化主体的相关说明：

适用 不适用**6、其他**适用 不适用**十、与金融工具相关的风险**适用 不适用

本公司各项金融工具的详细情况已于相关附注内披露。与这些金融工具有关的风险，以及本公司为降低这些风险所采取的风险管理政策如下所述。本公司管理层对这些风险敞口进行管理和监控以确保将上述风险控制在限定的范围之内。

1、风险管理目标和政策

本集团从事风险管理的目标是在风险和收益之间取得适当的平衡，力求降低金融风险对本集团财务业绩的不利影响。基于该风险管理目标，本集团已制定风险管理政策以辨别和分析本集团所面临的风险，设定适当的风险可接受水平并设计相应的内部控制程序，以监控本集团的风险水平。本集团会定期审阅这些风险管理政策及有关内部控制系统，以适应市场情况或本集团经营活动的改变。本集团的内部审计部门也定期或随机检查内部控制系统的执行是否符合风险管理政策。

本集团的金融工具导致的主要风险是信用风险、流动性风险、市场风险（包括利率风险、汇率风险和商品价格风险/权益工具价格风险）。

(1) 信用风险

信用风险，是指交易对手方未能履行合同义务而导致本集团产生财务损失的风险。

本集团对信用风险按组合分类进行管理。信用风险主要产生于银行存款、应收款项等。

本集团银行存款主要存放于国有银行和其它大中型上市银行，本集团预期银行存款不存在重大的信用风险。

对于应收款项，本集团设定相关政策以控制信用风险敞口。本集团基于对债务人的财务状况、信用记录及其它因素诸如目前市场状况等评估债务人的信用资质并设置相应欠款额度与信用期限。本集团会定期对债务人信用记录进行监控，对于信用记录不良的债务人，本集团会采用书面催款、缩短信用期或取消信用期等方式，以确保本集团的整体信用风险在可控的范围内。

本集团所承受的最大信用风险敞口为资产负债表中每项金融资产的账面金额。本集团没有提供任何其他可能令本集团承受信用风险的担保。

本集团应收账款中，欠款金额前五大客户的应收账款占本集团应收账款总额的 30.01%（2015 年：28.08%）；本集团其他应收款中，欠款金额前五大集团的其他应收款占本集团其他应收款总额的 28.29%（2015 年：30.41%）。

(2) 流动性风险

流动性风险，是指本集团在履行以交付现金或其他金融资产的方式结算的义务时发生资金短缺的风险。

管理流动风险时，本集团保持管理层认为充分的现金及现金等价物，并对其进行监控，以满足本集团经营需要，并降低现金流量波动的影响。本集团管理层对银行借款的使用情况进行监控并确保遵守借款协议。同时从主要金融机构获得提供足够备用资金的承诺，以满足短期和长期的资金需求。

(3) 市场风险

金融工具的市场风险，是指金融工具的公允价值或未来现金流量因市场价格变动而发生波动的风险，包括利率风险、汇率风险和其他价格风险。

利率风险

利率风险，是指金融工具的公允价值或未来现金流量因市场利率变动而发生波动的风险。利率风险可源于已确认的计息金融工具和未确认的金融工具（如某些贷款承诺）。

本集团的利率风险主要产生于银行借款。浮动利率的金融负债使本集团面临现金流量利率风险，固定利率的金融负债使本集团面临公允价值利率风险。本集团根据当时的市场环境来决定固定利率及浮动利率合同的相对比例，并通过定期审阅与监察维持适当的固定和浮动利率工具组合。

本集团密切关注利率变动对本集团利率风险的影响。本集团目前并未采取利率对冲政策。但管理层负责监控利率风险，并将于需要时考虑对冲重大利率风险。由于本集团持有的短期存款占负债总金额比例较小，本集团总体利率风险并不重大。

汇率风险

汇率风险，是指金融工具的公允价值或未来现金流量因外汇汇率变动而发生波动的风险。汇率风险可源于以记账本位币之外的外币进行计价的金融工具。

本集团的主要经营位于中国境内，主要业务以人民币结算。因此，本集团所承担的外汇变动市场风险不重大。

本集团期末外币金融资产和外币金融负债列示见本附注项目注释其他之外币货币性项目说明。

2、资本管理

本集团资本管理政策的目标是为了保障本集团能够持续经营，从而为股东提供回报，并使其他利益相关者获益，同时维持最佳的资本结构以降低资本成本。

为了维持或调整资本结构，本集团可能会调整支付给股东的股利金额、向股东返还资本、发行新股或出售资产以减低债务。

本集团以资产负债率（即总负债除以总资产）为基础对资本结构进行监控。于 2016 年 12 月 31 日，本集团的资产负债率为 28.15%（2015 年 12 月 31 日：29.72%）。

十一、公允价值的披露

1、以公允价值计量的资产和负债的期末公允价值

适用 不适用

2、持续和非持续第一层次公允价值计量项目市价的确定依据

适用 不适用

3、持续和非持续第二层次公允价值计量项目，采用的估值技术和重要参数的定性及定量信息

适用 不适用

4、持续和非持续第三层次公允价值计量项目，采用的估值技术和重要参数的定性及定量信息

适用 不适用

5、持续的第三层次公允价值计量项目，期初与期末账面价值间的调节信息及不可观察参数敏感性分析

适用 不适用

6、持续的公允价值计量项目，本期内发生各层级之间转换的，转换的原因及确定转换时点的政策

适用 不适用

7、 本期内发生的估值技术变更及变更原因

适用 不适用

8、 不以公允价值计量的金融资产和金融负债的公允价值情况

适用 不适用

9、 其他

适用 不适用

十二、 关联方及关联交易

1、 本企业的母公司情况

适用 不适用

2、 本企业的子公司情况

适用 不适用

本企业子公司的情况详见附注九。

3、 本企业合营和联营企业情况

本企业重要的合营或联营企业详见附注

适用 不适用

本期与本公司发生关联方交易，或前期与本公司发生关联方交易形成余额的其他合营或联营企业情况如下

适用 不适用

其他说明

适用 不适用

4、 其他关联方情况

适用 不适用

其他关联方名称	其他关联方与本企业关系
郑安坤	参股股东
郑安杰	参股股东
陈克川	参股股东
郑秀萍	参股股东
谭才年	参股股东
金俊	参股股东
赵颖	参股股东
赵典媚	参股股东
上海安正投资发展有限公司	其他
辽宁萃兮华都商业发展有限公司	其他

5、 关联交易情况

(1). 购销商品、提供和接受劳务的关联交易

采购商品/接受劳务情况表

适用 不适用

出售商品/提供劳务情况表

适用 不适用

购销商品、提供和接受劳务的关联交易说明

适用 不适用

(2). 关联受托管理/承包及委托管理/出包情况

本公司受托管理/承包情况表:

适用 不适用

关联托管/承包情况说明

适用 不适用

本公司委托管理/出包情况表:

适用 不适用

关联管理/出包情况说明

适用 不适用

(3). 关联租赁情况

本公司作为出租方:

适用 不适用

单位: 元 币种: 人民币

承租方名称	租赁资产种类	本期确认的租赁收入	上期确认的租赁收入
辽宁萃兮华都商业发展有限公司	房屋建筑物	737,866.29	516,506.40

说明: 本公司于 2015 年 7 月起, 将位于沈阳市和平区市府大路 190-5 号房产出租至萃兮华都, 租赁期至 2016 年 12 月结束。

本公司作为承租方:

适用 不适用

关联租赁情况说明

适用 不适用

(4). 关联担保情况

本公司作为担保方

适用 不适用

本公司作为被担保方

适用 不适用

关联担保情况说明

适用 不适用

(5). 关联方资金拆借

适用 不适用

(6). 关联方资产转让、债务重组情况

适用 不适用

(7). 关键管理人员报酬

√适用 □不适用

本公司本期关键管理人员 21 人，上期关键管理人员 18 人，下表关键管理人员薪酬包括核心技术人员薪酬。

单位：万元 币种：人民币

项目	本期发生额	上期发生额
关键管理人员报酬	828.07	765.89

(8). 其他关联交易

√适用 □不适用

2015 年 6 月，本集团与辽宁萃兮华都商业发展有限公司签订《联营合同》，本集团在辽宁萃兮华都商业发展有限公司运营的商场内开设尹默、安正、摩萨克、斐娜晨专柜门店。2016 年本集团与辽宁萃兮华都商业发展有限公司之间的含税交易金额为 302,516.26 元（2015 年度为 366,690.73 元）。

6、关联方应收应付款项**(1). 应收项目**

√适用 □不适用

单位：元 币种：人民币

项目名称	关联方	期末余额		期初余额	
		账面余额	坏账准备	账面余额	坏账准备
应收账款	辽宁萃兮华都商业发展有限公司	5,001.16	—	271,861.71	—
其他应收款	辽宁萃兮华都商业发展有限公司	20,000.00	—	15,000.00	—

(2). 应付项目

√适用 □不适用

单位：元 币种：人民币

项目名称	关联方	期末账面余额	期初账面余额
其他应付款	辽宁萃兮华都商业发展有限公司	3,334.90	15,460.24

7、关联方承诺

□适用 √不适用

8、其他

□适用 √不适用

十三、 股份支付**1、 股份支付总体情况**

□适用 √不适用

2、以权益结算的股份支付情况

适用 不适用

3、以现金结算的股份支付情况

适用 不适用

4、股份支付的修改、终止情况

适用 不适用

5、其他

适用 不适用

十四、承诺及或有事项

1、重要承诺事项

适用 不适用

(1) 资本承诺

已签约但尚未于财务报表中确认的资本承诺	期末数	期初数
购建长期资产承诺	48,050,120.30	82,923,778.84

(2) 经营租赁承诺

至资产负债表日止，本集团对外签订的不可撤销的经营租赁合约情况如下：

不可撤销经营租赁的最低租赁付款额	期末数	期初数
资产负债表日后第1年	13,132,983.61	18,027,996.92
资产负债表日后第2年	6,173,259.94	11,861,137.24
资产负债表日后第3年	719,237.43	5,925,881.21
以后年度	94,736.68	15,931,100.00
合计	20,120,217.66	51,746,115.37

(3) 截至2016年12月31日，本公司不存在其他应披露的承诺事项。

2、或有事项

(1). 资产负债表日存在的重要或有事项

适用 不适用

(2). 公司没有需要披露的重要或有事项，也应予以说明：

适用 不适用

3、其他

适用 不适用

十五、 资产负债表日后事项

1、 重要的非调整事项

√适用 □不适用

单位：元 币种：人民币

项目	内容	对财务状况和经营成果的影响数	无法估计影响数的原因
股票和债券的发行	根据本公司 2014 年第五次临时股东大会、2016 年第三次临时股东大会决议，本公司申请增加注册资本人民币 71,260,000.00 元。2017 年 1 月 6 日，经中国证券监督管理委员会《关于核准安正时尚集团股份有限公司首次公开发行股票的批复》（证监许可[2017] 31 号）核准，同意本公司向社会公众发行人民币普通股（A 股）71,260,000 股，申请变更后的注册资本为人民币 285,040,000.00 元。截至 2017 年 2 月 6 日止，本公司向社会公众发行人民币普通股（A 股）71,260,000 股，每股发行价 16.78 元，并已收到由中信证券股份有限公司汇入社会公众股东认缴股款人民币 1,123,998,232.00 元（已扣除承销保荐费人民币 71,744,568.00 元）。根据上证公告（股票）（2017）37 号，本公司 A 股股票于 2017 年 2 月 14 日起上市交易。证券简称为“安正时尚”，证券代码为“603839”	1,123,998,232.00	
重要的对外投资			
重要的债务重组			
自然灾害			
外汇汇率重要变动			

2、 利润分配情况

√适用 □不适用

单位：元 币种：人民币

拟分配的利润或股利	114,016,000.00
经审议批准宣告发放的利润或股利	

本公司于 2017 年 3 月 23 日召开的第三届董事会第十六次会议审议通过了 2016 年度利润分配预案：拟以公司首次公开发行股票后股本 285,040,000 股为基数，按每 10 股派发现金股利人民币 4.00 元（含税），共 114,016,000.00 元。该预案尚待股东大会审议通过。

3、 销售退回

适用 不适用

4、 其他资产负债表日后事项说明

适用 不适用

截至 2017 年 3 月 23 日，本集团不存在其他应披露的资产负债表日后事项。

十六、 其他重要事项

1、 前期会计差错更正

(1). 追溯重述法

适用 不适用

(2). 未来适用法

适用 不适用

2、 债务重组

适用 不适用

3、 资产置换

(1). 非货币性资产交换

适用 不适用

(2). 其他资产置换

适用 不适用

4、 年金计划

适用 不适用

5、 终止经营

适用 不适用

6、 分部信息

(1). 报告分部的确定依据与会计政策：

适用 不适用

(2). 报告分部的财务信息

适用 不适用

(3). 公司无报告分部的, 或者不能披露各报告分部的资产总额和负债总额的, 应说明原因

适用 不适用

(4). 其他说明:

适用 不适用

7、其他对投资者决策有影响的重要交易和事项

适用 不适用

8、其他

适用 不适用

十七、母公司财务报表主要项目注释

1、应收账款

(1). 应收账款分类披露:

适用 不适用

单位: 元 币种: 人民币

种类	期末余额					期初余额				
	账面余额		坏账准备		账面价值	账面余额		坏账准备		账面价值
	金额	比例 (%)	金额	计提比例 (%)		金额	比例 (%)	金额	计提比例 (%)	
单项金额重大并单独计提坏账准备的应收账款										
按信用风险特征组合计提坏账准备的应收账款	35,621,180.35	8.48	1,846,581.58	5.18	33,774,598.77	51,322,374.45	9.67	2,588,334.11	5.04	48,734,040.34
单项金额不重大但单独计提坏账准备的应收账款										
合计	35,621,180.35	/	1,846,581.58	/	33,774,598.77	51,322,374.45	/	2,588,334.11	/	48,734,040.34

期末单项金额重大并单项计提坏账准备的应收账款:

适用 不适用

组合中, 按账龄分析法计提坏账准备的应收账款:

适用 不适用

单位: 元 币种: 人民币

账龄	期末余额		
	应收账款	坏账准备	计提比例 (%)
1 年以内			
其中: 1 年以内分项			

1 年以内小计	34,962,798.87	1,748,139.94	5
1 至 2 年	332,346.60	33,234.66	10
2 至 3 年	326,034.88	65,206.98	20
3 年以上			
3 至 4 年			
4 至 5 年			
5 年以上			
合计	35,621,180.35	1,846,581.58	5.18

组合中，采用余额百分比法计提坏账准备的应收账款：

适用 不适用

组合中，采用其他方法计提坏账准备的应收账款：

适用 不适用

(2). 本期计提、收回或转回的坏账准备情况：

本期计提坏账准备金额 0 元；本期收回或转回坏账准备金额 741,752.53 元。

其中本期坏账准备收回或转回金额重要的：

适用 不适用

(3). 本期实际核销的应收账款情况

适用 不适用

其中重要的应收账款核销情况

适用 不适用

(4). 按欠款方归集的期末余额前五名的应收账款情况：

适用 不适用

本期按欠款方归集的期末余额前五名应收账款汇总金额 349,537,511.05 元，占应收账款期末余额合计数的比例 83.18%，相应计提的坏账准备期末余额汇总金额 886,004.67 元。

(5). 因金融资产转移而终止确认的应收账款：

适用 不适用

(6). 转移应收账款且继续涉入形成的资产、负债金额：

适用 不适用

其他说明：

适用 不适用

2、其他应收款

(1). 其他应收款分类披露：

适用 不适用

单位：元 币种：人民币

类别	期末余额	期初余额
----	------	------

	账面余额		坏账准备		账面价值	账面余额		坏账准备		账面价值
	金额	比例 (%)	金额	计提比例 (%)		金额	比例 (%)	金额	计提比例 (%)	
单项金额重大并单独计提坏账准备的其他应收款										
按信用风险特征组合计提坏账准备的其他应收款	838,226.38	2.0	52,821.07	6.3	785,405.31	2,929,082.76	50.06	253,148.76	8.64	2,675,934.00
单项金额不重大但单独计提坏账准备的其他应收款										
合计	838,226.38	/	52,821.07	/	785,405.31	2,929,082.76	/	253,148.76	/	2,675,934.00

期末单项金额重大并单独计提坏账准备的其他应收款：

适用 不适用

组合中，按账龄分析法计提坏账准备的其他应收款：

适用 不适用

单位：元 币种：人民币

账龄	期末余额		
	其他应收款	坏账准备	计提比例 (%)
1 年以内			
其中：1 年以内分项			
1 年以内小计	681,831.38	34,091.57	5
1 至 2 年	132,155.00	13,215.50	10
2 至 3 年	22,520.00	4,504.00	20
3 年以上			
3 至 4 年	1,420.00	710.00	50
4 至 5 年			
5 年以上	300.00	300.00	100
合计	838,226.38	52,821.07	6.3

组合中，采用余额百分比法计提坏账准备的其他应收款：

适用 不适用

组合中，采用其他方法计提坏账准备的其他应收款：

适用 不适用

(2). 本期计提、收回或转回的坏账准备情况：

本期计提坏账准备金额 0 元；本期收回或转回坏账准备金额 200,327.69 元。

其中本期坏账准备转回或收回金额重要的：

适用 不适用

(3). 本期实际核销的其他应收款情况

适用 不适用

(4). 其他应收款按款项性质分类情况

适用 不适用

单位：元 币种：人民币

款项性质	期末账面余额	期初账面余额
往来款	41,115,227.76	2,921,562.73
备用金	3,500.00	1,698,579.47
押金、保证金	45,670.00	166,290.00
其他	741,176.38	1,064,213.29
合计	41,905,574.14	5,850,645.49

(5). 按欠款方归集的期末余额前五名的其他应收款情况：

适用 不适用

单位：元 币种：人民币

单位名称	款项的性质	期末余额	账龄	占其他应收款期末余额合计数的比例(%)	坏账准备期末余额
上海摩萨服饰有限公司	往来款	21,483,098.62	1 年以内	51.27	
上海安正服饰有限公司	往来款	17,181,590.79	1 年以内	41.00	
安诺集团有限公司	往来款	1,402,658.35	1 年以内	3.35	
上海艳姿服饰有限公司	往来款	1,000,000.00	1 年以内	2.39	
中国石化销售有限公司上海石油分公司	其他	230,833.62	1 年以内	0.55	11,541.68
合计	/	41,298,181.38	/	98.56	11,541.68

(6). 涉及政府补助的应收款项

适用 不适用

(7). 因金融资产转移而终止确认的其他应收款:

□适用 √不适用

(8). 转移其他应收款且继续涉入形成的资产、负债金额:

□适用 √不适用

其他说明:

□适用 √不适用

3、长期股权投资

√适用 □不适用

单位: 元 币种: 人民币

项目	期末余额			期初余额		
	账面余额	减值准备	账面价值	账面余额	减值准备	账面价值
对子公司投资	238,447,968.53	—	238,447,968.53	238,447,968.53	—	238,447,968.53
对联营、合营企业投资						
合计	238,447,968.53	—	238,447,968.53	238,447,968.53	—	238,447,968.53

(1) 对子公司投资

√适用 □不适用

单位: 元 币种: 人民币

被投资单位	期初余额	本期增加	本期减少	期末余额	本期计提减值准备	减值准备期末余额
成都萱姿服饰有限公司	10,500,000.00			10,500,000.00		
上海艳姿服饰有限公司	10,000,000.00			10,000,000.00		
上海尹默服饰有限公司	10,000,000.00			10,000,000.00		
山东萱姿服饰有限公司	10,000,000.00			10,000,000.00		
沈阳萱姿服饰有限公司	5,000,000.00			5,000,000.00		
北京萱姿睿宜服装服饰有限公司	5,000,000.00			5,000,000.00		
上海安正服饰有限公司	30,000,000.00			30,000,000.00		
上海安喆服饰有限公司	22,000,000.00			22,000,000.00		
湖南萱姿服饰有限公司	5,000,000.00			5,000,000.00		
安诺集团有限公司	4,947,968.53			4,947,968.53		
上海摩萨克服饰有限公司	63,000,000.00			63,000,000.00		
上海斐娜晨服饰有限公司	63,000,000.00			63,000,000.00		
合计	238,447,968.53			238,447,968.53		

(2) 对联营、合营企业投资

□适用 √不适用

4、营业收入和营业成本：

√适用 □不适用

单位：元 币种：人民币

项目	本期发生额		上期发生额	
	收入	成本	收入	成本
主营业务	989,116,812.82	389,433,787.10	1,057,684,257.61	436,037,571.62
其他业务	10,754,739.72	8,206,826.28	1,679,196.18	1,549,960.29
合计	999,871,552.54	397,640,613.38	1,059,363,453.79	437,587,531.91

5、投资收益

√适用 □不适用

单位：元 币种：人民币

项目	本期发生额	上期发生额
成本法核算的长期股权投资收益		
权益法核算的长期股权投资收益		
处置长期股权投资产生的投资收益		
以公允价值计量且其变动计入当期损益的金融资产在持有期间的投资收益		
处置以公允价值计量且其变动计入当期损益的金融资产取得的投资收益	479,646.64	353,131.08
持有至到期投资在持有期间的投资收益		
可供出售金融资产在持有期间的投资收益		4,000,000.00
处置可供出售金融资产取得的投资收益		
丧失控制权后，剩余股权按公允价值重新计量产生的利得		
合计	479,646.64	4,353,131.08

6、其他

□适用 √不适用

十八、 补充资料

1、 当期非经常性损益明细表

√适用 □不适用

单位：元 币种：人民币

项目	金额	说明
非流动资产处置损益	33,502.17	
越权审批或无正式批准文件的税收返还、减免		
计入当期损益的政府补助（与企业业务密切相关，按照国家统一标准定额或定量享受的政府补助除外）	8,963,912.16	

计入当期损益的对非金融企业收取的资金占用费		
企业取得子公司、联营企业及合营企业的投资成本小于取得投资时应享有被投资单位可辨认净资产公允价值产生的收益		
非货币性资产交换损益		
委托他人投资或管理资产的损益		
因不可抗力因素，如遭受自然灾害而计提的各项资产减值准备		
债务重组损益		
企业重组费用，如安置职工的支出、整合费用等		
交易价格显失公允的交易产生的超过公允价值部分的损益		
同一控制下企业合并产生的子公司期初至合并日的当期净损益		
与公司正常经营业务无关的或有事项产生的损益		
除同公司正常经营业务相关的有效套期保值业务外，持有交易性金融资产、交易性金融负债产生的公允价值变动损益，以及处置交易性金融资产、交易性金融负债和可供出售金融资产取得的投资收益	8,492,503.99	
单独进行减值测试的应收款项减值准备转回		
对外委托贷款取得的损益		
采用公允价值模式进行后续计量的投资性房地产公允价值变动产生的损益		
根据税收、会计等法律、法规的要求对当期损益进行一次性调整对当期损益的影响		
受托经营取得的托管费收入		
除上述各项之外的其他营业外收入和支出	-389,491.54	
其他符合非经常性损益定义的损益项目		
所得税影响额	-3,542,283.29	
少数股东权益影响额		
合计	13,558,143.49	

对公司根据《公开发行证券的公司信息披露解释性公告第1号——非经常性损益》定义界定的非经常性损益项目，以及把《公开发行证券的公司信息披露解释性公告第1号——非经常性损益》中列举的非经常性损益项目界定为经常性损益的项目，应说明原因。

适用 不适用

2、净资产收益率及每股收益

适用 不适用

报告期利润	加权平均净资产收益率(%)	每股收益	
		基本每股收益	稀释每股收益
归属于公司普通股股东的净	19.72	1.10	

利润			
扣除非经常性损益后归属于公司普通股股东的净利润	18.59	1.04	

3、 境内外会计准则下会计数据差异

适用 不适用

4、 其他

适用 不适用

第十二节 备查文件目录

备查文件目录	载有法定代表人、主管会计工作负责人和会计机构负责人签名并盖章的公司2016年年度会计报表
备查文件目录	载有会计师事务所盖章、注册会计师签名并盖章的公司2016年度审计报告原件
备查文件目录	报告期内在中国证监会指定报纸上公开披露过的所有公司文件的正本及公告原稿

董事长：郑安政

董事会批准报送日期：2016 年 3 月 23 日

修订信息

适用 不适用