

招商安泰系列开放式证券投资基金之

招商安泰债券投资基金

2016 年年度报告

（本系列基金由招商安泰偏股混合型证券投资基金、招商安泰平衡型证券投资基金和招商安泰债券投资基金组成）

2016 年 12 月 31 日

基金管理人：招商基金管理有限公司

基金托管人：招商银行股份有限公司

送出日期：2017 年 3 月 31 日

§ 1 重要提示及目录

1.1 重要提示

基金管理人的董事会、董事保证本报告所载资料不存在虚假记载、误导性陈述或重大遗漏，并对其内容的真实性、准确性和完整性承担个别及连带的法律责任。本年度报告已经三分之二以上独立董事签字同意，并由董事长签发。

基金托管人招商银行股份有限公司根据本基金合同规定，于 2017 年 3 月 30 日复核了本报告中的财务指标、净值表现、利润分配情况、财务会计报告、投资组合报告等内容，保证复核内容不存在虚假记载、误导性陈述或者重大遗漏。

基金管理人承诺以诚实信用、勤勉尽责的原则管理和运用基金资产，但不保证基金一定盈利。

基金的过往业绩并不代表其未来表现。投资有风险，投资者在作出投资决策前应仔细阅读本基金的招募说明书及其更新。

本报告财务资料已经审计，德勤华永会计师事务所（特殊普通合伙）为本基金出具了 2016 年度无保留意见的审计报告，请投资者注意阅读。

本报告期自 2016 年 1 月 1 日起至 12 月 31 日止。

1.2 目录

§1 重要提示及目录	2
1.1 重要提示.....	2
1.2 目录.....	3
§2 基金简介	5
2.1 基金基本情况.....	5
2.2 基金产品说明.....	5
2.3 基金管理人和基金托管人.....	5
2.4 信息披露方式.....	6
2.5 其他相关资料.....	6
§3 主要财务指标、基金净值表现及利润分配情况	6
3.1 主要会计数据和财务指标.....	1
3.2 基金净值表现.....	1
3.3 过去三年基金的利润分配情况.....	5
§4 管理人报告	6
4.1 基金管理人及基金经理情况.....	6
4.2 管理人对报告期内本基金运作合规守信情况的说明.....	7
4.3 管理人对报告期内公平交易情况的专项说明.....	7
4.4 管理人对报告期内基金的投资策略和业绩表现的说明.....	8
4.5 管理人对宏观经济、证券市场及行业走势的简要展望.....	10
4.6 管理人内部有关本基金的监察稽核工作情况.....	10
4.7 管理人对报告期内基金估值程序等事项的说明.....	11
4.8 管理人对报告期内基金利润分配情况的说明.....	12
4.9 报告期内管理人对本基金持有人数或基金资产净值预警情形的说明.....	12
§5 托管人报告	12
5.1 报告期内本基金托管人合规守信情况声明.....	12
5.2 托管人对报告期内本基金投资运作合规守信、净值计算、利润分配等情况的说明.....	13
5.3 托管人对本年度报告中财务信息等内容的真实、准确和完整发表意见.....	13
§6 审计报告	13
§7 年度财务报表	14
7.1 资产负债表.....	14
7.2 利润表.....	15
7.3 所有者权益（基金净值）变动表.....	16
7.4 报表附注.....	18
§8 投资组合报告	39
8.1 期末基金资产组合情况.....	39
8.2 期末按行业分类的股票投资组合.....	40
8.3 期末按公允价值占基金资产净值比例大小排序的所有股票投资明细.....	40
8.4 报告期内股票投资组合的重大变动.....	40
8.5 期末按债券品种分类的债券投资组合.....	40
8.6 期末按公允价值占基金资产净值比例大小排序的前五名债券投资明细.....	41
8.7 期末按公允价值占基金资产净值比例大小排序的所有资产支持证券投资明细.....	41
8.8 报告期末按公允价值占基金资产净值比例大小排序的前五名贵金属投资明细.....	41
8.9 期末按公允价值占基金资产净值比例大小排序的前五名权证投资明细.....	41

8.10 报告期末本基金投资的国债期货交易情况说明	41
8.11 投资组合报告附注	41
§9 基金份额持有人信息.....	42
9.1 期末基金份额持有人户数及持有人结构	42
9.2 期末基金管理人的从业人员持有本基金的情况	43
9.3 期末基金管理人的从业人员持有本开放式基金份额总量区间的情况	43
§10 开放式基金份额变动.....	43
§11 重大事件揭示.....	44
11.1 基金份额持有人大会决议	44
11.2 基金管理人、基金托管人的专门基金托管部门的重大人事变动	44
11.3 涉及基金管理人、基金财产、基金托管业务的诉讼	44
11.4 基金投资策略的改变	44
11.5 为基金进行审计的会计师事务所情况	44
11.6 管理人、托管人及其高级管理人员受稽查或处罚等情况	44
11.7 基金租用证券公司交易单元的有关情况	44
11.8 其他重大事件	45
§12 备查文件目录.....	48
12.1 备查文件目录.....	48
12.2 存放地点.....	48
12.3 查阅方式.....	48

§ 2 基金简介

2.1 基金基本情况

基金名称	招商安泰债券基金	
基金简称	招商安泰债券	
基金主代码	217003	
交易代码	217003	
基金运作方式	契约型开放式	
基金合同生效日	2003 年 4 月 28 日	
基金管理人	招商基金管理有限公司	
基金托管人	招商银行股份有限公司	
报告期末基金份额总额	834,995,193.52 份	
基金合同存续期	不定期	
下属分级基金的基金简称:	招商安泰债券 A	招商安泰债券 B
下属分级基金的交易代码:	217003	217203
报告期末下属分级基金的份额总额	560,225,864.75 份	274,769,328.77 份

2.2 基金产品说明

投资目标	追求较高水平和稳定的当期收益，保证本金的长期安全。
投资策略	采用主动的投资管理，获得与风险相匹配的收益率，同时保证组合的流动性满足正常的现金流需要。
业绩比较基准	中证国债指数收益率×95%+同业存款利率×5%
风险收益特征	相对而言，在本系列基金中，本基金短期本金安全性高，当期收益最好，长期资本增值低，总体投资风险低。

2.3 基金管理人和基金托管人

项目		基金管理人	基金托管人
名称		招商基金管理有限公司	招商银行股份有限公司
信息披露负责人	姓名	潘西里	张燕
	联系电话	0755-83196666	0755-83199084
	电子邮箱	cmf@cmfchina.com	yan_zhang@cmbchina.com
客户服务电话		400-887-9555	95555
传真		0755-83196475	0755-83195201
注册地址		深圳市福田区深南大道 7088 号	中国深圳深南大道 7088 号招商 银行大厦
办公地址		中国深圳深南大道 7088 号 招商银行大厦	中国深圳深南大道 7088 号招商 银行大厦
邮政编码		518040	518040

法定代表人	李浩	李建红
-------	----	-----

2.4 信息披露方式

本基金选定的信息披露报纸名称	中国证券报、证券时报
登载基金年度报告正文的管理人互联网网址	http://www.cmfchina.com
基金年度报告备置地点	基金管理人、基金托管人处

2.5 其他相关资料

项目	名称	办公地址
会计师事务所	德勤华永会计师事务所（特殊普通合伙）	中国上海市延安东路 222 号外滩中心 30 楼
注册登记机构	招商基金管理有限公司	中国深圳深南大道 7088 号招商银行大厦

§ 3 主要财务指标、基金净值表现及利润分配情况

3.1 主要会计数据和财务指标

金额单位：人民币元

3.1.1 期间数据和指标	2016 年		2015 年		2014 年	
	招商安泰债券 A	招商安泰债券 B	招商安泰债券 A	招商安泰债券 B	招商安泰债券 A	招商安泰债券 B
本期已实现收益	64,391,965.19	30,936,387.04	69,129,617.39	53,785,999.36	67,115,047.90	65,028,657.90
本期利润	15,630,245.95	8,058,101.68	86,418,934.89	73,051,702.56	134,403,978.45	158,026,824.28
加权平均基金份额本期利润	0.0114	0.0099	0.0872	0.0941	0.1678	0.1558
本期加权平均净值利润率	0.94%	0.80%	7.38%	7.78%	14.91%	13.59%
本期基金份额净值增长率	-0.03%	-0.42%	7.97%	7.55%	16.66%	16.20%
3.1.2 期末数据和指标	2016 年末		2015 年末		2014 年末	
期末可供分配利润	22,416,619.28	9,308,002.64	126,247,065.49	78,714,712.00	37,460,959.51	36,071,246.67
期末可供分配基金份额利润	0.0400	0.0339	0.0608	0.0586	0.0765	0.0768
期末基金资产净值	638,043,573.59	319,374,822.88	2,490,168,677.32	1,648,889,636.45	594,346,611.42	584,649,778.97
期末基金份额净值	1.1389	1.1623	1.1994	1.2276	1.2143	1.2450
3.1.3 累计期末指标	2016 年末		2015 年末		2014 年末	
基金份额累计净值增长率	125.98%	116.10%	126.04%	117.01%	109.35%	101.78%

注：1、所述基金业绩指标不包括持有人认购或交易基金的各项费用，计入费用后实际收益水平要低于所列数字；

2、本期已实现收益指基金本期利息收入、投资收益、其他收入（不含公允价值变动收益）扣除相关费用后的余额，本期利润为本期已实现收益加上本期公允价值变动收益；

3、期末可供分配利润，采用期末资产负债表中未分配利润与未分配利润中已实现部分的孰低数。

3.2 基金净值表现

3.2.1 基金份额净值增长率及其与同期业绩比较基准收益率的比较

招商安泰债券 A

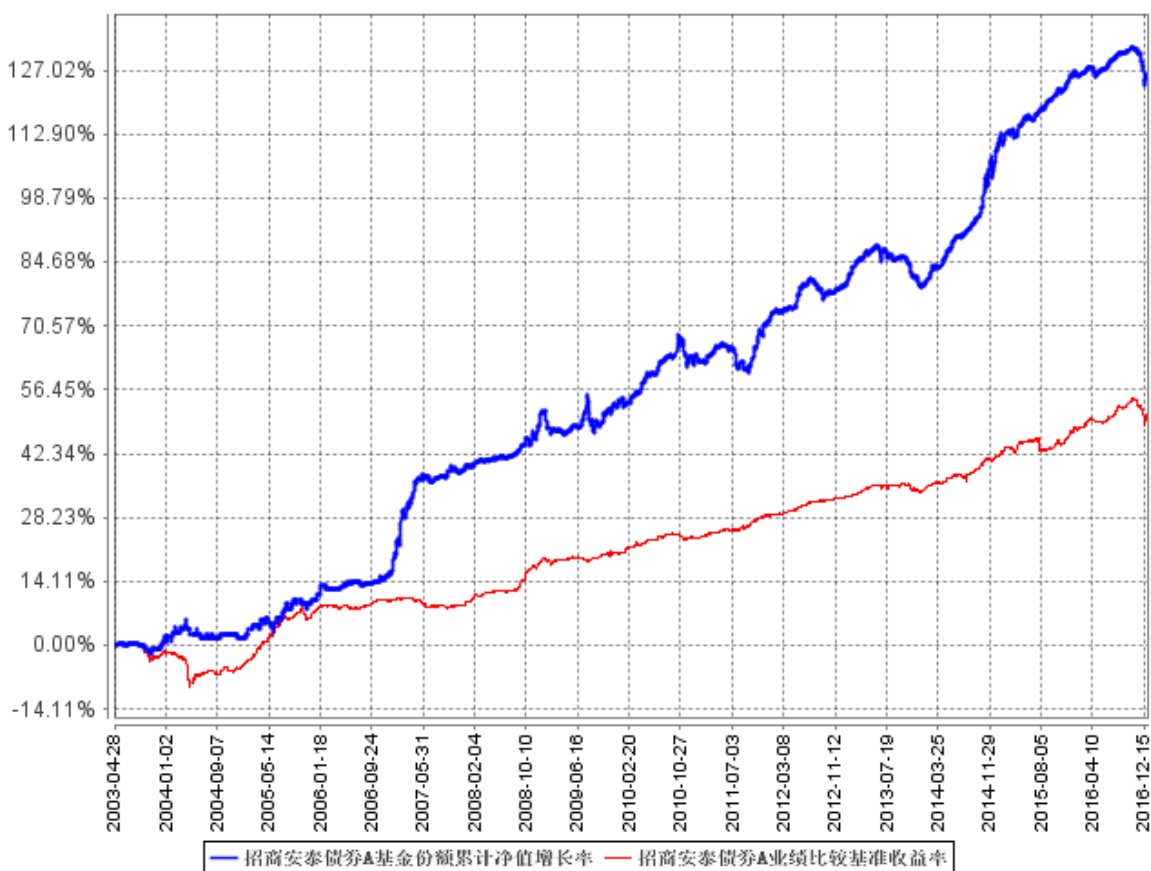
阶段	份额净值增长率①	份额净值增长率标准差②	业绩比较基准收益率③	业绩比较基准收益率标准差④	①-③	②-④
过去三个月	-2.35%	0.15%	-1.54%	0.18%	-0.81%	-0.03%
过去六个月	-1.08%	0.11%	0.62%	0.14%	-1.70%	-0.03%
过去一年	-0.03%	0.09%	2.46%	0.12%	-2.49%	-0.03%
过去三年	25.92%	0.15%	12.63%	0.13%	13.29%	0.02%
过去五年	31.43%	0.14%	17.27%	0.11%	14.16%	0.03%
自基金合同生效起至今	125.98%	0.18%	50.94%	0.12%	75.04%	0.06%

招商安泰债券 B

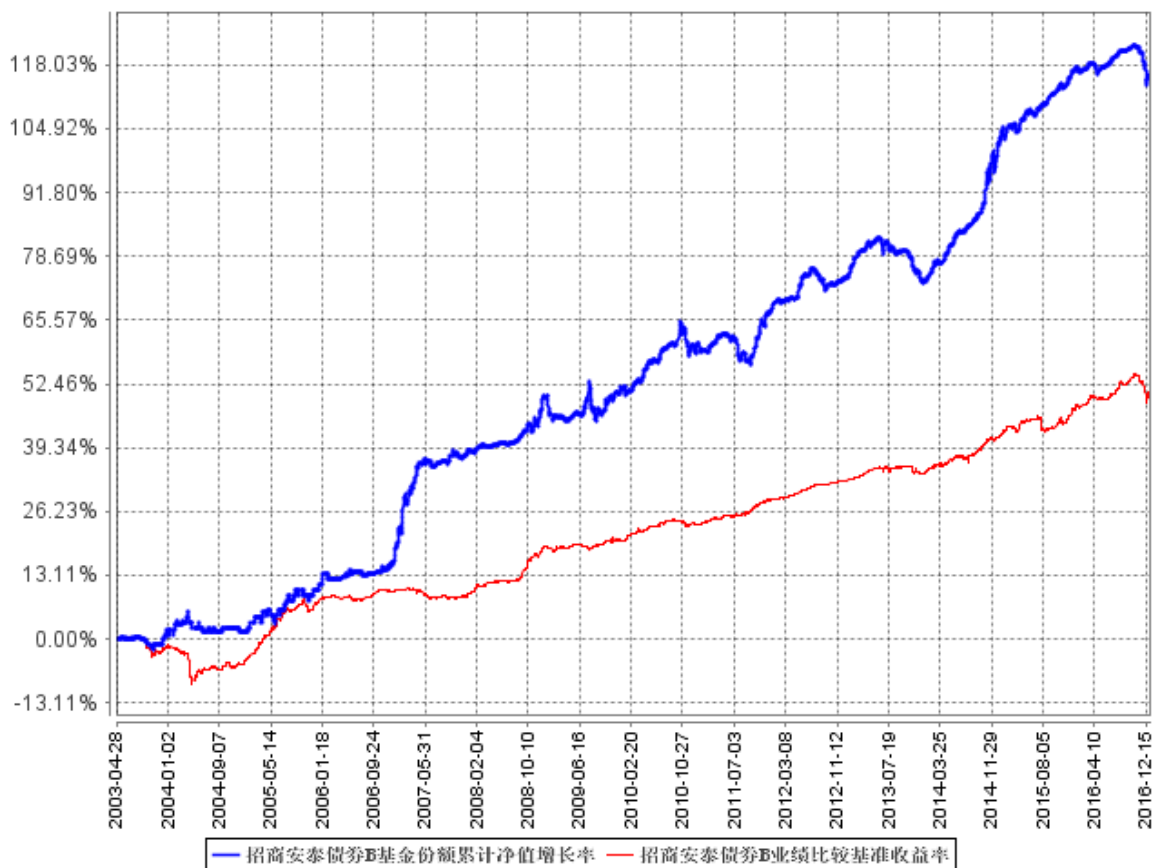
阶段	份额净值增长率①	份额净值增长率标准差②	业绩比较基准收益率③	业绩比较基准收益率标准差④	①-③	②-④
过去三个月	-2.45%	0.15%	-1.54%	0.18%	-0.91%	-0.03%
过去六个月	-1.26%	0.11%	0.62%	0.14%	-1.88%	-0.03%
过去一年	-0.42%	0.09%	2.46%	0.12%	-2.88%	-0.03%
过去三年	24.45%	0.15%	12.63%	0.13%	11.82%	0.02%
过去五年	28.79%	0.14%	17.27%	0.11%	11.52%	0.03%
自基金合同生效起至今	116.10%	0.18%	50.94%	0.12%	65.16%	0.06%

3.2.2 自基金合同生效以来基金份额累计净值增长率变动及其与同期业绩比较基准收益率变动的比较

招商安泰债券A基金份额累计净值增长率与同期业绩比较基准收益率的历史走势对比图

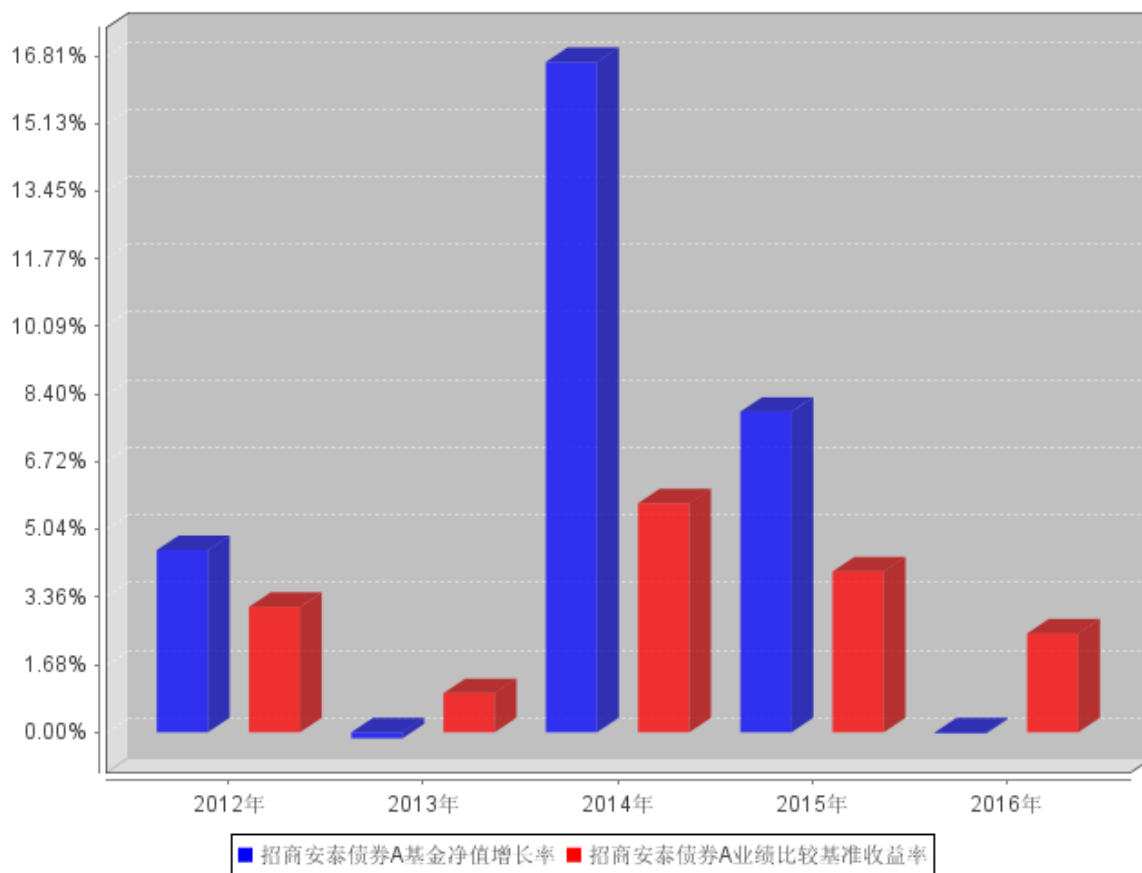


招商安泰债券B基金份额累计净值增长率与同期业绩比较基准收益率的历史走势对比图

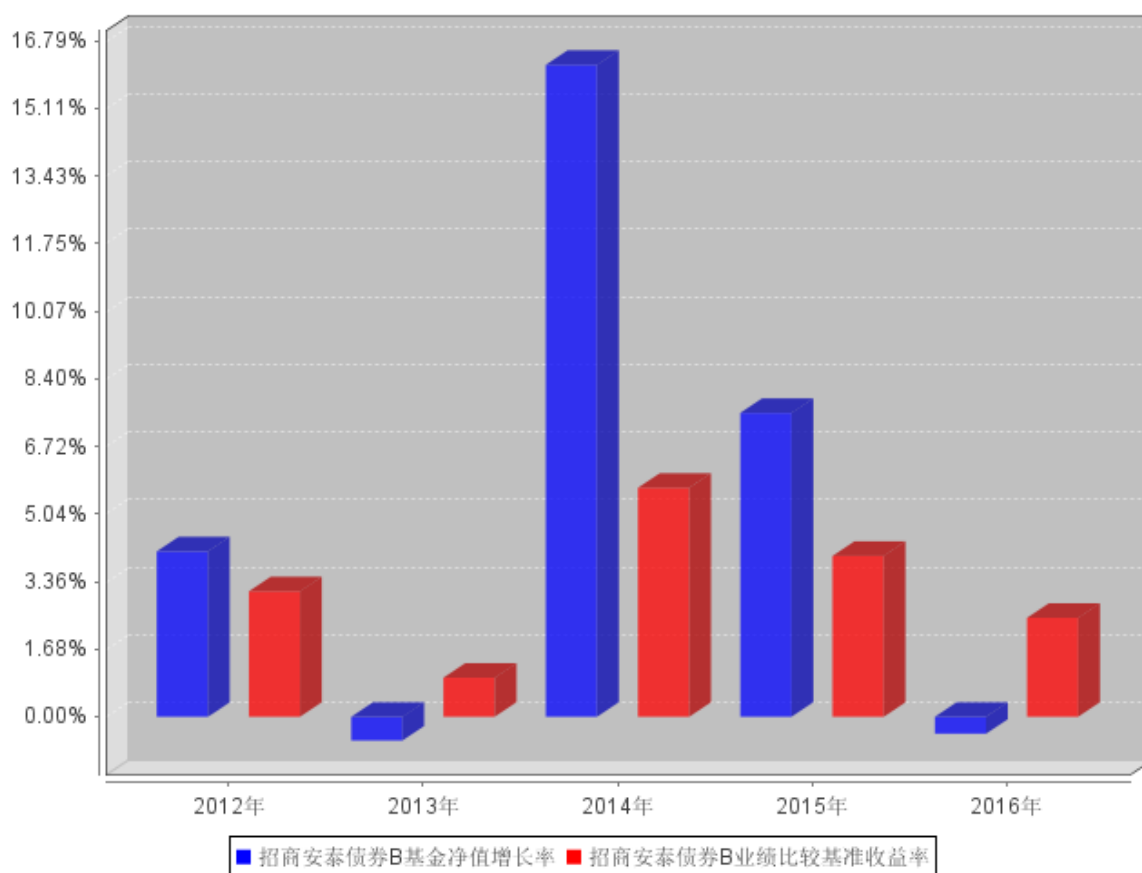


3.2.3 过去五年基金每年净值增长率及其与同期业绩比较基准收益率的比较

招商安泰债券A过去五年基金每年净值增长率及其与同期业绩比较基准收益率的对比图



招商安泰债券B过去五年基金每年净值增长率及其与同期业绩比较基准收益率的对比图



3.3 过去三年基金的利润分配情况

单位：人民币元

招商安泰债券 A					
年度	每 10 份基金份额分红数	现金形式发放总额	再投资形式发放总额	年度利润分配合计	备注
2016	0.6000	25,638,393.30	7,598,109.10	33,236,502.40	-
2015	1.0500	43,979,063.74	15,536,809.38	59,515,873.12	-
2014	0.3500	22,009,598.94	5,062,291.02	27,071,889.96	-
合计	2.0000	91,627,055.98	28,197,209.50	119,824,265.48	-

单位：人民币元

招商安泰债券 B					
年度	每 10 份基金份额分红数	现金形式发放总额	再投资形式发放总额	年度利润分配合计	备注
2016	0.6000	13,915,956.04	13,824,837.54	27,740,793.58	-
2015	1.0500	40,669,333.68	3,422,187.62	44,091,521.30	-
2014	0.2700	31,196,270.96	1,216,698.69	32,412,969.65	-
合计	1.9200	85,781,560.68	18,463,723.85	104,245,284.53	-

§ 4 管理人报告

4.1 基金管理人及基金经理情况

4.1.1 基金管理人及其管理基金的经验

招商基金管理有限公司于 2002 年 12 月 27 日经中国证监会（2002）100 号文批准设立。目前，公司注册资本为人民币 2.1 亿元，招商银行股份有限公司持有公司全部股权的 55%，招商证券股份有限公司持有公司全部股权的 45%。

招商基金管理有限公司首批获得企业年金基金投资管理人资格、基本养老保险基金投资管理资格；2004 年获得全国社保基金投资管理人资格；同时拥有 QDII（合格境内机构投资者）资格、专户理财（特定客户资产管理计划）资格。

截至 2016 年 12 月 31 日，本基金管理人共管理 116 只基金，公募基金管理规模快速增长。截至 2016 年底，公募基金管理规模为 3455 亿元，行业排名第 9，非货币基金管理规模行业排名第 7。

2016 年度获奖情况如下：

金贝奖·2016 中国最佳基金公司 《21 世纪经济报道》

金帆奖·综合实力十强基金公司 《21 世纪经济报道》

金帆奖·基金公司最佳风控能力奖 《21 世纪经济报道》

华量奖·公募量化先锋奖 《每日经济新闻》

波特菲勒·最佳债券型基金产品奖（招商双债增强） 《新浪网》

金鼎奖·最具创新力公司 《每日经济新闻》

金鼎奖·最佳对冲型产品（复合策略） 《每日经济新闻》

观察家金融峰会·年度卓越竞争力基金公司 《经济观察报》

2016 年度北京金融业十大卓越品牌·品牌推广卓越奖 北京品牌协会、《北京商报》

2016 年度中国互联网金融金桔奖·最具竞争力互联网基金公司 《时代周报》

2016 东方财富风云榜·2016 年度最佳基金公司 《东方财富网》

2016 东方财富风云榜·2016 年度最受欢迎基金组合（招商超越组合） 《东方财富网》

4.1.2 基金经理（或基金经理小组）及基金经理助理简介

姓名	职务	任本基金的基金经理（助理）期限		证券从业年限	说明
		任职日期	离任日期		
康晶	本基金的基金经理	2015 年 8 月 5 日	-	6	男，理学硕士。2009 年加入魏斯曼资本公司交易部，任交易员；2011 年 1 月加入中信证

				券股份有限公司债券资本市场部，任研究员；2012年3月加入招商基金管理有限公司固定收益投资部，曾任研究员，现任招商安本增利债券型证券投资基金、招商安泰债券基金、招商产业债券型证券投资基金、招商境远保本混合型证券投资基金、招商招兴纯债债券型证券投资基金、招商安博保本混合型证券投资基金、招商安裕保本混合型证券投资基金、招商安达保本混合型证券投资基金、招商安润保本混合型证券投资基金、招商安盈保本混合型证券投资基金、招商丰达灵活配置混合型证券投资基金、招商丰睿灵活配置混合型证券投资基金、招商稳祥定期开放灵活配置混合型证券投资基金、招商招坤纯债债券型证券投资基金、招商稳荣定期开放灵活配置混合型证券投资基金、招商招乾纯债债券型证券投资基金、招商招益两年定期开放债券型证券投资基金及招商稳乾定期开放灵活配置混合型证券投资基金基金经理。
--	--	--	--	--

注：1、本基金首任基金经理的任职日期为本基金合同生效日，后任基金经理的任职日期以及历任基金经理的离任日期为公司相关会议作出决定的公告（生效）日期；

2、证券从业年限计算标准遵从行业协会《证券业从业人员资格管理办法》中关于证券从业人员范围的相关规定。

4.2 管理人对报告期内本基金运作合规守信情况的说明

基金管理人声明：在本报告期内，本基金管理人严格遵守《中华人民共和国证券投资基金法》、《公开募集证券投资基金运作管理办法》等有关法律法规及其各项实施准则的规定以及《招商安泰系列开放式证券投资基金基金合同》等基金法律文件的约定，本着诚实信用、勤勉尽责的原则管理和运用基金资产，在严格控制风险的前提下，为基金持有人谋求最大利益。本报告期内，基金运作整体合法合规，无损害基金持有人利益的行为。基金的投资范围、投资比例及投资组合符合有关法律法规及基金合同的规定。

4.3 管理人对报告期内公平交易情况的专项说明

4.3.1 公平交易制度和控制方法

基金管理人（以下简称“公司”）根据《中华人民共和国证券投资基金法》、《公开募集证券投资基金运作管理办法》和《证券投资基金管理公司公平交易制度指导意见》（2011年修订）的规定，制定了《招商基金管理有限公司公平交易管理办法》，对投资决策的内部控制、交易执行的内

部控制、公平交易实施情况的监控与检查稽核、异常交易的监控等进行了规定。为保证各投资组合在投资信息、投资建议和实施投资决策方面享有公平的机会，公司合理设置了各类资产管理业务之间以及各类资产管理业务内部的组织结构，建立了科学的投资决策体系，加强交易执行环节的内部控制，并通过工作制度、流程和技术手段保证公平交易原则的实现。同时，通过对投资交易行为的监控、分析评估和信息披露来加强对公平交易过程和结果的监督。

4.3.2 公平交易制度的执行情况

公司已建立较完善的研究方法和投资决策流程，确保各投资组合享有公平的投资决策机会。公司建立了所有组合适用的投资对象备选库，制定明确的备选库建立、维护程序。公司拥有健全的投资授权制度，明确投资决策委员会、投资总监、投资组合经理等各投资决策主体的职责和权限划分，投资组合经理在授权范围内可以自主决策，超过投资权限的操作需要经过严格的审批程序。公司的相关研究成果向内部所有投资组合开放，在投资研究层面不存在各投资组合间不公平的问题。

报告期内，公司按照法规要求，连续四个季度期间内、不同时间窗下（如日内、3 日内、5 日内）对公司管理的不同投资组合间的同向交易的交易价差进行分析，相关基金经理也对分析中发现的溢价率超过正常范围的情况进行了合理性解释。根据分析结果，公司旗下组合的同向交易情况基本正常，没有发现有明显异常并且无合理理由的同向交易异常情况。

4.3.3 异常交易行为的专项说明

公司严格控制不同投资组合之间的同日反向交易，严格禁止可能导致不公平交易和利益输送的同日反向交易。确因投资组合的投资策略或流动性等需要而发生的同日反向交易，公司要求相关投资组合经理提供决策依据，并留存记录备查，完全按照有关指数的构成比例进行投资的组合等除外。

本报告期内，本基金各项交易均严格按照相关法律法规、基金合同的有关要求执行。报告期内，公司所有投资组合参与的交易所公开竞价同日反向交易成交较少的单边交易量超过该证券当日成交量的 5% 的情形，在某指数型投资组合与某主动型投资组合之间发生过两次，原因是指数型投资组合为满足指数复制比例要求的投资策略需要。报告期内未发现其他有可能导致不公平交易和利益输送的重大异常交易行为。

4.4 管理人对报告期内基金的投资策略和业绩表现的说明

4.4.1 报告期内基金投资策略和运作分析

宏观经济分析：

2016 年经济先下后上，前三季度 GDP 维持在 6.7%，四季度 GDP 维持在 6.8%，在房地产、基建和上游行业的带动下出现一定反弹，稳增长取得一定成绩。经济结构调整取得一定进展，投资和第二产业所占比重继续下降，消费和第三产业占比有所上升。房地产领域销售增速回暖，投资增速出现一定反弹，全年维持在 6%-7% 之间波动，新开工的增速走出过去 2 年的低迷。全年来看，供给侧改革取得阶段性成绩，上游行业以去库存为起点，以补库存为终点，PPI 开始环比转正，其中钢铁、煤炭、有色等原材料价格均出现大幅上涨。基建投资增速有所下滑，但整体仍保持高位，对稳增长起到了必要的支持作用。

CPI 全年低位震荡，PPI 从 9 月转正后强势反弹。受生猪存栏量处于历史低位影响，猪肉价格 1-6 月出现了持续性上涨，之后出现快速回调，12 月份继续中高位震荡。16 年非食品分项走势基本平稳，处于历史中位水平，涨幅没有超出季节性因素。

2016 年的货币政策全年以中性偏宽松为主，但 3 季度开始明显转向。从 8 月份央行重启 14 年逆回购开始，央行逐步拉长公开市场操作的久期，提高公开市场操作的利率，在维稳资金面、降低融资成本和经济结构调整的基础上，适度的打击金融市场的过度杠杆水平。

债券市场回顾：

2016 年的债券市场走出了急涨急跌的行情，去年走熊。年初债市延续 15 年的牛市格局快速下行，3、4 月份在由于信用违约事件带来的流动性冲击，利率债出现了一定调整，但 5 月之后大量资金充斥债券市场，叠加市场疯狂的加杠杆行为，长端、短端快速下行，信用品种跟随利率品种下行，一度造成短期资产荒的格局。10 月以后，海外特朗普事件的冲击造成全球债市的急跌，而国内政策的逐步收紧，年末资金面的紧张，以及基本面数据的走强，国内债市也出现暴跌。全年来看，政策面的转向以及经济基本面的改善是影响债市走熊的重要驱动因素。

基金操作回顾：

回顾 2016 年的基金操作，我们严格遵照基金合同的相关约定，按照既定的投资流程进行了规范运作。在债券投资上，本基金在四季度适度降低组合杠杆，维持久期稳定，并持续保持较低的转债配置。

4.4.2 报告期内基金的业绩表现

截至报告期末，招商安泰债券 A 份额净值为 1.1389 元，招商安泰债券 B 份额净值为 1.1623 元，招商安泰债券 A 份额净值增长率为-0.03%，招商安泰债券 B 份额净值增长率为-0.42%，同期业绩基准增长率为 2.46%，基金业绩分别落后于同期比较基准，幅度分别为 2.49%和 2.88%，主要原因是比较基准中长久期国债收益持续下行。

4.5 管理人对宏观经济、证券市场及行业走势的简要展望

展望 2017 年的债券市场，中央将去杠杆去金融泡沫摆在重要位置，政策很难利好债市。配合供给侧改革的基调，去库存、去产能将成为实体企业需要解决的首要问题，这一过程预期仍将伴随中性货币政策和积极的财政政策。从高层表态来看，短期内央行对总量流动性的增长大概率还会保持警惕。基本上，一季度由于补库存影响，经济数据预计表现相对强势，但年中到三季度后仍有下行压力。国内通货膨胀压力不大，但是是否受油价等因素造成的输入性通胀影响存在不确定性，全年来看基本面对债券市场仍有支撑。预计债券收益率将呈现震荡走势，后续需关注人民币兑美元汇率贬值压力、经济基本面变化以及央行货币政策节奏的影响。

4.6 管理人内部有关本基金的监察稽核工作情况

报告期内，本基金管理人本着诚实信用、勤勉尽责、合法经营和保障基金持有人利益的原则，经营管理和业务运作稳健、合规，基金的投资、交易、后台等运作规范有序。本报告期内，基金管理人的风险管理及合规控制部门依据独立、客观、公正的原则，主要从以下几个方面进一步加强了公司内部控制和基金投资风险管理工作：

1、公司实施了员工全面培训和形式多样的专题培训，包括每日推送监管动态和风险案例，持续整理风险点录入系统定期推送，定期或不定期组织法规考试，风险管理委员会对中层以上管理人员的定期现场培训，不定期开展各类合规主题培训等，丰富培训形式，不断提升员工合规与风控意识；

2、公司合规风控部门通过事中合规控制系统、事后投资风险管理系统、风险管理模型等对基金投资合规情况及风险情况进行严格的内部监控和管理；

3、公司合规部门重点加强了对各类创新业务的合规控制，在新业务筹备阶段，通过加入公司各类创新业务筹备小组、参与相关会议等方式，主动介入各类创新业务筹备工作，提前搜集、学习新业务相关法规规定，并提供合规咨询等业务支持；

4、定期稽核方面，除了每季度会对各业务领域进行一次全面的稽核，并向监管部门提交季度监察稽核报告之外，公司合规部门还根据监察稽核计划，对公司的关键业务部门及业务流程进行了专项稽核和检查；

5、根据法律法规的更新及业务的发展变化情况，对公司各业务部门的内部控制制度提出修改意见和建议，并关注内部控制制度的健全性和有效性，进一步完善了公司内控制度体系，更好的防范法律风险和合规风险。

整体而言，报告期内，本基金的投资运作符合国家相关法律法规、监管部门的有关规定以及公司相关制度的规定。本基金的投资目标、投资决策依据和投资管理程序均符合相关基金合同和

招募说明书的约定，未出现重大异常交易的现象，未出现利益输送、内幕交易及其他有损基金投资者利益的行为。报告期内，本基金若有曾经因为市场波动、申购赎回等原因出现了相关投资比例限制的被动突破的情形，均在法规规定的时间内完成了调整，符合法律法规和基金合同的规定和要求。本基金也从未出现过权证未行权、可转债未及时卖出或转股等有损基金份额持有人利益的投资失误。

本基金管理人承诺将一如既往本着诚实信用、勤勉尽责的原则管理和运作基金资产，在规范经营、控制风险的基础上，为基金持有人谋求最大利益。

4.7 管理人对报告期内基金估值程序等事项的说明

报告期内，本基金的估值业务严格按照相关的法律法规、基金合同以及《招商基金管理有限公司基金估值委员会管理制度》进行。基金核算部负责日常的基金资产的估值业务，执行基金估值政策。另外，公司设立由投资和研究部门、风险管理部、基金核算部、法律合规部负责人和基金经理代表组成的估值委员会。公司估值委员会的相关成员均具备相应的专业胜任能力和相关工作经历。公司估值委员会主要负责制定、修订和完善基金估值政策和程序，定期评价现有估值政策和程序的适用性及对估值程序执行情况进行监督。

投资和研究部门以及基金核算部共同负责关注相关投资品种的动态，评判基金持有的投资品种是否处于不活跃的交易状态或者最近交易日后经济环境发生了重大变化或证券发行机构发生了影响证券价格的重大事件，从而确定估值日需要进行估值测算或者调整的投资品种；投资和研究部门定期审核公允价值的确认和计量；研究部提出合理的数量分析模型对需要进行估值测算或者调整的投资品种进行公允价值定价与计量并定期对估值政策和程序进行评价，以保证其持续适用；基金核算部定期审核估值政策和程序的一致性，并负责与托管行沟通估值调整事项；风险管理部负责估值委员会工作流程中的风险控制；法律合规部负责日常的基金估值调整结果的事后复核监督工作；法律合规部与基金核算部共同负责估值调整事项的信息披露工作。

基金经理代表向估值委员会提供估值参考信息，参与估值政策讨论；对需采用特别估值程序的证券，基金及时启动特别估值程序，由公司估值委员会集体讨论议定特别估值方案并与托管行沟通后由基金核算部具体执行。

本基金管理人参与估值流程各方之间不存在任何重大利益冲突。截止报告期末本基金管理人已与中央国债登记结算有限责任公司、中证指数有限公司签署服务协议，由其按约定提供在银行间同业市场和交易所市场交易的债券品种的估值数据。

4.8 管理人对报告期内基金利润分配情况的说明

1、招商安泰债券 A

根据《招商安泰系列开放式证券投资基金基金合同》及最新的招募说明书约定“基金每次收益分配比例不低于当期已实现净收益的 50%”。

本基金以 2016 年 12 月 14 日为收益分配基准日进行了 2016 年第一次利润分配。截至 2016 年 12 月 14 日，本基金可供分配利润为 62,378,970.43 元，最低应分配金额为 31,189,485.22 元。利润分配登记日为 2016 年 12 月 28 日，每份基金份额分红 0.0600 元，分红金额为 33,236,502.40 元，符合相关法律法规的有关规定以及基金合同、招募说明书的有关约定。

本基金已实现尚未分配的可供分配收益部分，将严格按照基金合同的约定适时向投资者予以分配。

2、招商安泰债券 B

根据《招商安泰系列开放式证券投资基金基金合同》及最新的招募说明书约定“基金每次收益分配比例不低于当期已实现净收益的 50%”。

本基金以 2016 年 12 月 14 日收益分配基准日进行了 2016 年第一次利润分配。截至 2016 年 12 月 14 日，本基金可供分配利润为 49,257,640.20 元，最低应分配金额为 24,628,820.10 元。利润分配登记日为 2016 年 12 月 28 日，每份基金份额分红 0.0600 元，分红金额为 27,740,793.58 元，符合相关法律法规的有关规定以及基金合同、招募说明书的有关约定。

本基金已实现尚未分配的可供分配收益部分，将严格按照基金合同的约定适时向投资者予以分配。

4.9 报告期内管理人对本基金持有人数或基金资产净值预警情形的说明

根据证监会《公开募集证券投资基金运作管理办法》第四十一条的相关要求，基金合同生效后，连续二十个工作日出现基金份额持有人数量不满二百人或者基金资产净值低于五千万元情形的，基金管理人应当在定期报告中予以披露。

报告期内，本基金未发生连续二十个工作日出现基金份额持有人数量不满二百人或者基金资产净值低于五千万元的情形。

§ 5 托管人报告

5.1 报告期内本基金托管人遵规守信情况声明

托管人声明，在本报告期内，基金托管人一招商银行股份有限公司不存在任何损害基金份额

持有人利益的行为，严格遵守了《中华人民共和国证券投资基金法》及其他有关法律法规、基金合同，完全尽职尽责地履行了应尽的义务。

5.2 托管人对报告期内本基金投资运作合规守信、净值计算、利润分配等情况的说明

本报告期内基金管理人在投资运作、基金资产净值的计算、利润分配、基金份额申购赎回价格的计算、基金费用开支等问题上，不存在任何损害基金份额持有人利益的行为，严格遵守了《中华人民共和国证券投资基金法》等有关法律法规，在各重要方面的运作严格按照基金合同的规定进行。

5.3 托管人对本年度报告中财务信息等内容的真实、准确和完整发表意见

本年度报告中财务指标、净值表现、财务会计报告、利润分配、投资组合报告等内容真实、准确和完整，不存在虚假记载、误导性陈述或者重大遗漏。

§ 6 审计报告

审计报告标题	审计报告
审计报告收件人	招商安泰债券基金全体持有人
引言段	我们审计了后附的招商安泰债券基金(以下简称“招商安泰债券”)的财务报表，包括 2016 年 12 月 31 日的资产负债表，2016 年度的利润表、所有者权益(基金净值)变动表以及财务报表附注。
管理层对财务报表的责任段	编制和公允列报财务报表是招商安泰债券的基金管理人招商基金管理有限公司管理层的责任，这种责任包括：(1)按照企业会计准则和中国证券监督管理委员会发布的关于基金行业实务操作的有关规定编制财务报表，并使其实现公允反映；(2)设计、执行和维护必要的内部控制，以使财务报表不存在由于舞弊或错误而导致的重大错报。
注册会计师的责任段	我们的责任是在执行审计工作的基础上对财务报表发表审计意见。我们按照中国注册会计师审计准则的规定执行了审计工作。中国注册会计师审计准则要求我们遵守中国注册会计师职业道德守则，计划和执行审计工作以对财务报表是否不存在重大错报获取合理保证。 审计工作涉及实施审计程序，以获取有关财务报表金额和披露的审计证据。选择的审计程序取决于注册会计师的判断，包括对由于舞弊或错误导致的财务报表重大错报风险的评估。在进行风险评估时，注册会计师考虑与财务报表编制和公允列报相关的内部控制，以设计恰当的审计程序，但目的并非对内部控制的有效性发表意见。审计工作还包括评价管理层选用会计政策的恰当性和作出会计估计的合理性，以及评价财务报表的总

	体列报。 我们相信，我们获取的审计证据是充分、适当的，为发表审计意见提供了基础。
审计意见段	我们认为，招商安泰债券的财务报表在所有重大方面按照企业会计准则和中国证券监督管理委员会发布的关于基金行业实务操作的有关规定编制，公允反映了招商安泰债券 2016 年 12 月 31 日的财务状况以及 2016 年度的经营成果和基金净值变动情况。
注册会计师的姓名	陶坚 吴凌志
会计师事务所的名称	德勤华永会计师事务所（特殊普通合伙）
会计师事务所的地址	中国·上海
审计报告日期	2017 年 3 月 30 日

§ 7 年度财务报表

7.1 资产负债表

会计主体：招商安泰债券基金

报告截止日：2016 年 12 月 31 日

单位：人民币元

资产	附注号	本期末 2016 年 12 月 31 日	上年度末 2015 年 12 月 31 日
资产：			
银行存款	7.4.7.1	34,292,566.14	18,545,039.20
结算备付金		4,616,159.34	10,867,252.46
存出保证金		30,265.15	31,941.18
交易性金融资产	7.4.7.2	1,232,889,147.50	3,915,056,716.23
其中：股票投资		-	-
基金投资		-	-
债券投资		1,232,889,147.50	3,915,056,716.23
资产支持证券投资		-	-
贵金属投资		-	-
衍生金融资产	7.4.7.3	-	-
买入返售金融资产	7.4.7.4	-	-
应收证券清算款		-	292,019,901.59
应收利息	7.4.7.5	35,801,524.74	93,404,429.70
应收股利		-	-
应收申购款		9,227,337.30	7,915,097.51
递延所得税资产		-	-
其他资产	7.4.7.6	-	-

资产总计		1,316,857,000.17	4,337,840,377.87
负债和所有者权益	附注号	本期末 2016年12月31日	上年度末 2015年12月31日
负 债:			
短期借款		-	-
交易性金融负债		-	-
衍生金融负债	7.4.7.3	-	-
卖出回购金融资产款		326,899,315.65	192,000,000.00
应付证券清算款		27,019,924.61	-
应付赎回款		1,142,342.29	899,392.26
应付管理人报酬		698,330.37	1,868,815.77
应付托管费		209,499.12	560,644.76
应付销售服务费		156,212.58	344,192.16
应付交易费用	7.4.7.7	31,032.89	28,475.58
应交税费		2,930,543.57	2,930,543.57
应付利息		201,402.62	-
应付利润		-	-
递延所得税负债		-	-
其他负债	7.4.7.8	150,000.00	150,000.00
负债合计		359,438,603.70	198,782,064.10
所有者权益:			
实收基金	7.4.7.9	834,995,193.52	3,419,442,019.65
未分配利润	7.4.7.10	122,423,202.95	719,616,294.12
所有者权益合计		957,418,396.47	4,139,058,313.77
负债和所有者权益总计		1,316,857,000.17	4,337,840,377.87

注：报告截止日 2016 年 12 月 31 日，招商安泰债券 A 份额净值 1.1389 元，基金份额总额 560,225,864.75 份；招商安泰债券 B 份额净值 1.1623 元，基金份额总额 274,769,328.77 份；总份额合计 834,995,193.52 份。

7.2 利润表

会计主体：招商安泰债券基金

本报告期：2016 年 1 月 1 日至 2016 年 12 月 31 日

单位：人民币元

项 目	附注号	本期 2016年1月1日至2016 年12月31日	上年度可比期间 2015年1月1日至 2015年12月31日
一、收入		56,417,987.10	189,370,093.72
1.利息收入		133,031,715.72	114,306,059.85
其中：存款利息收入	7.4.7.11	607,519.80	768,803.92
债券利息收入		131,933,128.29	113,273,666.48
资产支持证券利息收入		-	-

买入返售金融资产收入		491,067.63	263,589.45
其他利息收入		-	-
2.投资收益（损失以“-”填列）		-6,119,223.11	37,373,537.78
其中：股票投资收益	7.4.7.12	-	-
基金投资收益		-	-
债券投资收益	7.4.7.13	-6,119,223.11	37,373,537.78
资产支持证券投资收益	7.4.7.14	-	-
贵金属投资收益	7.4.7.15	-	-
衍生工具收益	7.4.7.16	-	-
股利收益	7.4.7.17	-	-
3.公允价值变动收益（损失以“-”号填列）	7.4.7.18	-71,640,004.60	36,555,020.70
4.汇兑收益（损失以“-”号填列）		-	-
5.其他收入（损失以“-”号填列）	7.4.7.19	1,145,499.09	1,135,475.39
减：二、费用		32,729,639.47	29,899,456.27
1. 管理人报酬	7.4.10.2.1	16,140,846.66	12,657,039.71
2. 托管费	7.4.10.2.2	4,842,254.03	3,797,111.98
3. 销售服务费	7.4.10.2.3	3,027,840.55	2,850,889.73
4. 交易费用	7.4.7.20	19,519.71	38,646.23
5. 利息支出		8,500,212.80	10,351,248.91
其中：卖出回购金融资产支出		8,500,212.80	10,351,248.91
6. 其他费用	7.4.7.21	198,965.72	204,519.71
三、利润总额（亏损总额以“-”号填列）		23,688,347.63	159,470,637.45
减：所得税费用		-	-
四、净利润（净亏损以“-”号填列）		23,688,347.63	159,470,637.45

7.3 所有者权益（基金净值）变动表

会计主体：招商安泰债券基金

本报告期：2016年1月1日至2016年12月31日

单位：人民币元

项目	本期 2016年1月1日至2016年12月31日		
	实收基金	未分配利润	所有者权益合计
一、期初所有者权益（基金净值）	3,419,442,019.65	719,616,294.12	4,139,058,313.77

二、本期经营活动产生的基金净值变动数（本期利润）	-	23,688,347.63	23,688,347.63
三、本期基金份额交易产生的基金净值变动数（净值减少以“-”号填列）	-2,584,446,826.13	-559,904,142.82	-3,144,350,968.95
其中：1. 基金申购款	3,460,615,587.93	791,239,227.04	4,251,854,814.97
2. 基金赎回款	-6,045,062,414.06	-1,351,143,369.86	-7,396,205,783.92
四、本期向基金份额持有人分配利润产生的基金净值变动（净值减少以“-”号填列）	-	-60,977,295.98	-60,977,295.98
五、期末所有者权益（基金净值）	834,995,193.52	122,423,202.95	957,418,396.47
项目	上年度可比期间 2015年1月1日至2015年12月31日		
	实收基金	未分配利润	所有者权益合计
一、期初所有者权益（基金净值）	959,077,705.25	219,918,685.14	1,178,996,390.39
二、本期经营活动产生的基金净值变动数（本期利润）	-	159,470,637.45	159,470,637.45
三、本期基金份额交易产生的基金净值变动数（净值减少以“-”号填列）	2,460,364,314.40	443,834,365.95	2,904,198,680.35
其中：1. 基金申购款	8,046,632,132.27	1,550,067,906.47	9,596,700,038.74
2. 基金赎回款	-5,586,267,817.87	-1,106,233,540.52	-6,692,501,358.39
四、本期向基金份额持有人分配利润产生的基金净值变动（净值减少以“-”号填列）	-	-103,607,394.42	-103,607,394.42
五、期末所有者权益（基金净值）	3,419,442,019.65	719,616,294.12	4,139,058,313.77

报表附注为财务报表的组成部分。

本报告 7.1 至 7.4 财务报表由下列负责人签署：

金旭

基金管理人负责人

欧志明

主管会计工作负责人

何剑萍

会计机构负责人

7.4 报表附注

7.4.1 基金基本情况

招商安泰债券投资基金(以下简称“本基金”)系由基金管理人招商基金管理有限公司依照《中华人民共和国证券投资基金法》、《招商安泰系列开放式证券投资基金基金合同》及其他有关法律法规的规定,经中国证券监督管理委员会(以下简称“中国证监会”)证监基金字[2003]35号文批准公开发行。本基金为契约型开放式基金,存续期限为不定期,首次设立募集基金份额为2,586,574,546.67份,经德勤华永会计师事务所有限公司验证,并出具了编号为德师报(验)字(03)第024号验资报告。《招商安泰系列开放式证券投资基金基金合同》于2003年4月28日正式生效。本基金的基金管理人为招商基金管理有限公司,基金托管人为招商银行股份有限公司。

经中国证监会基金监管部基金部函[2006]59号《关于招商基金管理公司修改债券基金费率结构事宜的复函》同意,根据2006年4月4日发布的《招商基金管理有限公司关于招商安泰债券基金新增收费方式的公告》,从2006年4月12日起,本基金增设B类基金份额(以下简称“招商安泰债券B”),招商安泰债券B是指缴纳销售服务费而不缴纳申购费与赎回费的本基金基金份额。于2006年4月11日登记在册的本基金份额自动归为本基金A类基金份额(以下简称“招商安泰债券A”),招商安泰债券A是指缴纳申购费与赎回费而不缴纳销售服务费的本基金基金份额。A类基金份额和B类基金份额仅在中国内地销售。根据2016年3月17日发布的《招商基金管理有限公司关于招商安泰债券投资基金新增基金份额并修订基金契约部分条款的公告》,从2016年3月17日起,本基金增设H类基金份额(以下简称“招商安泰债券H”),招商安泰债券H是指仅在中国香港地区销售,并收取申购和赎回费用的本基金基金份额。

根据《中华人民共和国证券投资基金法》、最新适用的基金合同及《招商安泰系列开放式证券投资基金更新的招募说明书》的有关规定,本基金的投资范围为主要投资于国债、金融债、公司债与可转换债以及中国证监会批准的其他投资品种。本基金的投资组合为:债券投资比例范围为不低于85%,现金或者到期日在一年期以内的政府债券占基金资产的比率 $\geq 5\%$ 。

本基金的业绩比较基准为: $95\% \times \text{中证国债指数收益率} + 5\% \times \text{同业存款利率}$ 。

7.4.2 会计报表的编制基础

本基金的财务报表按照财政部颁布的企业会计准则及相关规定(以下简称“企业会计准则”)以及中国证监会发布的关于基金行业实务操作的有关规定编制,同时在具体会计核算和信息披露方面也参考了中国证券投资基金业协会发布的若干基金行业实务操作。

7.4.3 遵循企业会计准则及其他有关规定的声明

本基金财务报表的编制符合企业会计准则和中国证监会发布的关于基金行业实务操作的有关规定的要求，真实、完整地反映了本基金 2016 年 12 月 31 日的财务状况以及 2016 年度的经营成果和基金净值变动情况。

7.4.4 重要会计政策和会计估计

7.4.4.1 会计年度

本基金的会计年度为公历年度，即每年 1 月 1 日起至 12 月 31 日止。

7.4.4.2 记账本位币

本基金以人民币为记账本位币。

7.4.4.3 金融资产和金融负债的分类

1) 金融资产的分类

根据本基金的业务特点和风险管理要求，本基金将所持有的金融资产在初始确认时划分为以公允价值计量且其变动计入当期损益的金融资产和贷款及应收款项，暂无金融资产划分为可供出售金融资产或持有至到期投资。除衍生工具所产生的金融资产在资产负债表中以衍生金融资产列示外，其他以公允价值计量且其公允价值变动计入损益的金融资产在资产负债表中以交易性金融资产列示。

本基金持有的各类应收款项、买入返售金融资产等在活跃市场中没有报价、回收金额固定或可确定的非衍生金融资产分类为贷款及应收款项。

2) 金融负债的分类

根据本基金的业务特点和风险管理要求，本基金将持有的金融负债在初始确认时划分为以公允价值计量且其变动计入当期损益的金融负债和其他金融负债。本基金暂无分类为以公允价值计量且其变动计入当期损益的金融负债。

其他金融负债包括各类应付款项、卖出回购金融资产款等。

7.4.4.4 金融资产和金融负债的初始确认、后续计量和终止确认

金融资产或金融负债于本基金成为金融工具合同的一方时，于交易日按公允价值在资产负债表内确认。以公允价值计量且其变动计入当期损益的金融资产，取得时发生的相关交易费用计入当期损益；支付的价款中包含已宣告但尚未发放的现金股利或债券起息日或上次除息日至购买日止的利息，单独确认为应收项目。贷款及应收款项和其他金融负债的相关交易费用计入初始确认金额。

以公允价值计量且其变动计入当期损益的金融资产及金融负债按照公允价值进行后续计量，贷款及应收款项和其他金融负债采用实际利率法，以摊余成本进行后续计量。

当收取某项金融资产现金流量的合同权利已终止或该金融资产所有权上几乎所有的风险和报酬已转移时，终止确认该金融资产。终止确认的金融资产的成本按移动加权平均法于交易日结转。金融负债的现时义务全部或部分已经解除的，才能终止确认该金融负债或其一部分。金融负债全部或部分终止确认的，将终止确认部分的账面价值与支付的对价（包括转出的非现金资产或承担的新金融负债）之间的差额，计入当期损益。

7.4.4.5 金融资产和金融负债的估值原则

公允价值是指市场参与者在计量日发生的有序交易中，出售一项资产所能收到或者转移一项负债所需支付的价格。本基金对以公允价值进行后续计量的金融资产与金融负债根据对计量整体具有重大意义的最低层次的输入值确定公允价值计量层次。第一层次输入值是在计量日能够取得的相同资产或负债在活跃市场上未经调整的报价；第二层次输入值是除第一层次输入值外相关资产或负债直接或间接可观察的输入值；第三层次输入值是相关资产或负债的不可观察输入值。

1) 对于银行间市场交易的固定收益品种，以及交易所上市交易或挂牌转让的固定收益品种（可转换债券、资产支持证券和私募债券除外），按照第三方估值机构提供的估值确定公允价值。

2) 对存在活跃市场的其他投资品种，如估值日有市价的，采用市价确定公允价值；估值日无市价，且最近交易日后经济环境未发生重大变化且证券发行机构未发生影响证券价格的重大事件的，采用最近交易市价确定公允价值。

3) 对存在活跃市场的其他投资品种，如估值日无市价且最近交易日后经济环境发生了重大变化或证券发行机构发生了影响证券价格的重大事件或基金管理人估值委员会认为必要时，应参考类似投资品种的现行市价及重大变化等因素，调整最近交易市价，确定公允价值。

4) 当投资品种不再存在活跃市场，基金管理人估值委员会认为必要时，采用市场参与者普遍认同，且被以往市场实际交易价格验证具有可靠性的估值技术，确定投资品种的公允价值。估值技术包括参考熟悉情况并自愿交易的各方最近进行的市场交易中使用的价格、参照实质上相同的其他金融工具的当前公允价值、现金流量折现法和期权定价模型等。采用估值技术时，尽可能最大程度使用市场参数，减少使用与本基金特定相关的参数。

7.4.4.6 金融资产和金融负债的抵销

当本基金具有抵销已确认金融资产和金融负债的法定权利，且目前可执行该种法定权利，同时本基金计划以净额结算或同时变现该金融资产和清偿该金融负债时，金融资产和金融负债以相

互抵销后的金额在资产负债表内列示。除此以外，金融资产和金融负债在资产负债表内分别列示，不予相互抵销。

7.4.4.7 实收基金

实收基金为对外发行基金份额所对应的金额。申购、赎回、转换及红利再投资等引起的实收基金的变动分别于上述各交易确认日认列。

7.4.4.8 损益平准金

损益平准金指申购、赎回、转入、转出及红利再投资等事项导致基金份额变动时，相关款项中包含的未分配利润。根据交易申请日利润分配(未分配利润)已实现与未实现部分各自占基金净值的比例，损益平准金分为已实现损益平准金和未实现损益平准金。损益平准金于基金申购确认日或基金赎回确认日认列，并于期末全额转入利润分配(未分配利润)。

7.4.4.9 收入/(损失)的确认和计量

- 利息收入

存款利息收入按存款的本金与适用利率逐日计提。

除贴息债外的债券利息收入在持有债券期内，按债券的票面价值和票面利率计算的利息扣除适用情况下由债券发行企业代扣代缴的个人所得税后的净额，逐日确认债券利息收入。贴息债视同到期一次性还本付息的附息债，根据其发行价、到期价和发行期限推算内含票面利率后，逐日确认债券利息收入。

资产支持证券利息收入在持有期内，按资产支持证券的票面价值和预计收益率计算的利息逐日确认资产支持证券利息收入。在收到资产支持证券支付的款项时，其中属于证券投资收益的部分冲减应计利息(若有)后的差额，确认资产支持证券利息收入。

买入返售金融资产收入按买入返售金融资产的摊余成本在返售期内以实际利率法逐日计提。

- 投资收益

债券投资收益为卖出债券交易日的成交总额扣除应结转的债券投资成本与应收利息(若有)后的差额确认。

衍生工具投资收益为交易日的成交总额扣除应结转的衍生工具投资成本后的差额确认。

- 公允价值变动收益

公允价值变动收益于估值日按以公允价值计量且其变动计入当期损益的金融资产/负债的公允价值变动形成的利得或损失确认，并于相关金融资产/负债卖出或到期时转出计入投资收益。

7.4.4.10 费用的确认和计量

本基金的基金管理人报酬、基金托管费按基金合同及相关公告约定的费率和计算方法逐日计提。

以公允价值计量且其变动计入当期损益的金融资产的交易费用发生时按照确定的金额计入交易费用。

卖出回购金融资产支出按卖出回购金融资产款的摊余成本在回购期内以实际利率逐日计提。

7.4.4.11 基金的收益分配政策

- 1) 同一类别每一基金份额享有同等分配权；
- 2) 基金收益分配采用现金分红方式或红利再投资方式，红利再投资方式指投资者可选择获取现金红利或者将现金红利按红利发放日前一工作日的基金份额净值自动转为基金份额进行再投资；
- 3) 本基金默认的分红方式为现金分红方式；
- 4) 基金当期收益先弥补上期亏损后，方可进行当期收益分配；
- 5) 基金收益分配后每基金份额净值不能低于面值；
- 6) 如果基金当期出现净亏损，则不进行收益分配；
- 7) 在符合有关基金分红条件的前提下，本基金收益每年至少分配一次，基金收益分配每年不超过 6 次；
- 8) 基金每次收益分配比例不低于当期已实现净收益的 50%；
- 9) 投资者的现金红利和分红再投资形成的基金份额均保留到小数点后第 2 位，小数点后第 3 位开始舍去，舍去部分归基金资产；
- 10) 法律、法规或监管机构另有规定的从其规定。

7.4.4.12 外币交易

本基金本报告期内无外币交易。

7.4.4.13 分部报告

根据本基金的内部组织机构、管理要求及内部报告制度，本基金整体为一个报告分部，且向管理层报告时采用的会计政策及计量基础与编制财务报表时的会计政策与计量基础一致。

7.4.4.14 其他重要的会计政策和会计估计

本基金本报告期内无其他重要的会计政策和会计估计。

7.4.5 会计政策和会计估计变更以及差错更正的说明

7.4.5.1 会计政策变更的说明

本基金本报告期内无需说明的重大会计政策变更。

7.4.5.2 会计估计变更的说明

本基金本报告期内无需说明的重大会计估计变更。

7.4.5.3 差错更正的说明

本基金本报告期内无需说明的重大会计差错更正。

7.4.6 税项

根据财政部、国家税务总局财税[2004]78 号文《关于证券投资基金税收政策的通知》、财税[2005]103 号文《关于股权分置试点改革有关税收政策问题的通知》、财税[2008]1 号《财政部、国家税务总局关于企业所得税若干优惠政策的通知》、2008 年 9 月 18 日《上海、深圳证券交易所关于做好证券交易印花税征收方式调整工作的通知》、财税[2012]85 号《关于实施上市公司股息红利差别化个人所得税政策有关问题的通知》、财税[2014]48 号《关于实施全国中小企业股份转让系统挂牌公司股息红利差别化个人所得税政策有关问题的通知》、财税[2015]101 号《关于上市公司股息红利差别化个人所得税政策有关问题的通知》、财税[2016]36 号《关于全面推开营业税改征增值税试点的通知》及其他相关税务法规和实务操作，本基金同类型基金涉及的主要税项请参见下文，本基金本期依法适用相关条款：

1) 2016 年 4 月 30 日（含）前以发行基金方式募集资金，不属于营业税征收范围，不缴纳营业税。

2) 证券投资基金(封闭式证券投资基金，开放式证券投资基金)管理人运用基金买卖股票、债券，2016 年 4 月 30 日（含）前免征营业税，营业税改征增值税后，2016 年 5 月 1 日起免征增值税。

3) 对证券投资基金从证券市场中取得的收入，包括买卖股票、债券的差价收入，股权的股息、红利收入，债券的利息收入及其他收入，暂不缴纳企业所得税。

4) 对基金取得的股票股息、红利收入，由上市公司在收到相关扣收税款当月的法定申报期内向主管税务机关申报缴纳；从公开发行和转让市场取得的上市公司股票，持股期限在 1 个月以内（含 1 个月）的，其股息红利所得全额计入应纳税所得额；持股期限在 1 个月以上至 1 年（含 1 年）的，暂减按 50% 计入应纳税所得额；持股期限超过 1 年的，股息红利所得暂免征收个人所得税。上述所得统一适用 20% 的税率计征个人所得税。

5)对基金取得的债券利息收入，由发行债券的企业在向基金支付上述收入时代扣代缴 20%的个人所得税，暂不缴纳企业所得税。

6)对于基金从事 A 股买卖，出让方按 0.10%的税率缴纳证券(股票)交易印花税，对受让方不再缴纳印花税。

7.4.7 重要财务报表项目的说明

7.4.7.1 银行存款

单位：人民币元

项目	本期末 2016 年 12 月 31 日	上年度末 2015 年 12 月 31 日
活期存款	34,292,566.14	18,545,039.20
定期存款	-	-
其中：存款期限 1-3 个月	-	-
其他存款	-	-
合计：	34,292,566.14	18,545,039.20

7.4.7.2 交易性金融资产

单位：人民币元

项目	本期末 2016 年 12 月 31 日		
	成本	公允价值	公允价值变动
股票	-	-	-
贵金属投资-金交所黄金合约	-	-	-
债券	交易所市场	315,322,164.32	322,352,147.50
	银行间市场	906,402,457.47	910,537,000.00
	合计	1,221,724,621.79	1,232,889,147.50
资产支持证券	-	-	-
基金	-	-	-
其他	-	-	-
合计	1,221,724,621.79	1,232,889,147.50	11,164,525.71
项目	上年度末 2015 年 12 月 31 日		
	成本	公允价值	公允价值变动
股票	-	-	-
贵金属投资-金交所黄金合约	-	-	-
债券	交易所市场	289,509,454.59	299,440,716.23
	银行间市场	3,542,742,731.33	3,615,616,000.00

	合计	3,832,252,185.92	3,915,056,716.23	82,804,530.31
资产支持证券		-	-	-
基金		-	-	-
其他		-	-	-
	合计	3,832,252,185.92	3,915,056,716.23	82,804,530.31

7.4.7.3 衍生金融资产/负债

本基金本报告期末及上年度末无衍生金融工具。

7.4.7.4 买入返售金融资产

7.4.7.4.1 各项买入返售金融资产期末余额

本基金本报告期末及上年度末无买入返售金融资产。

7.4.7.4.2 期末买断式逆回购交易中取得的债券

本基金本报告期末及上年度末无买断式逆回购交易取得的债券。

7.4.7.5 应收利息

单位：人民币元

项目	本期末 2016年12月31日	上年度末 2015年12月31日
应收活期存款利息	17,815.00	18,576.77
应收定期存款利息	-	-
应收其他存款利息	-	-
应收结算备付金利息	2,285.03	5,379.33
应收债券利息	35,781,409.75	93,380,457.76
应收买入返售证券利息	-	-
应收申购款利息	-	-
应收黄金合约拆借孳息	-	-
其他	14.96	15.84
合计	35,801,524.74	93,404,429.70

7.4.7.6 其他资产

本基金本报告期末及上年度末无其他资产。

7.4.7.7 应付交易费用

单位：人民币元

项目	本期末 2016年12月31日	上年度末 2015年12月31日
交易所市场应付交易费用	-	-

银行间市场应付交易费用	31,032.89	28,475.58
合计	31,032.89	28,475.58

7.4.7.8 其他负债

单位：人民币元

项目	本期末 2016年12月31日	上年度末 2015年12月31日
应付券商交易单元保证金	-	-
应付赎回费	-	-
预提费用	150,000.00	150,000.00
其他	-	-
合计	150,000.00	150,000.00

7.4.7.9 实收基金

金额单位：人民币元

招商安泰债券 A		
项目	本期 2016年1月1日至2016年12月31日	
	基金份额(份)	账面金额
上年度末	2,076,217,792.37	2,076,217,792.37
本期申购	680,532,372.16	680,532,372.16
本期赎回(以“-”号填列)	-2,196,524,299.78	-2,196,524,299.78
本期末	560,225,864.75	560,225,864.75

金额单位：人民币元

招商安泰债券 B		
项目	本期 2016年1月1日至2016年12月31日	
	基金份额(份)	账面金额
上年度末	1,343,224,227.28	1,343,224,227.28
本期申购	2,780,083,215.77	2,780,083,215.77
本期赎回(以“-”号填列)	-3,848,538,114.28	-3,848,538,114.28
本期末	274,769,328.77	274,769,328.77

注：本期申购含红利再投、转换入份(金)额，本期赎回含转换出份(金)额。

7.4.7.10 未分配利润

单位：人民币元

招商安泰债券 A			
项目	已实现部分	未实现部分	未分配利润合计

上年度末	126,247,065.49	287,703,819.46	413,950,884.95
本期利润	64,391,965.19	-48,761,719.24	15,630,245.95
本期基金份额交易产生的变动数	-134,985,909.00	-183,541,010.66	-318,526,919.66
其中：基金申购款	55,091,654.35	86,626,562.51	141,718,216.86
基金赎回款	-190,077,563.35	-270,167,573.17	-460,245,136.52
本期已分配利润	-33,236,502.40	-	-33,236,502.40
本期末	22,416,619.28	55,401,089.56	77,817,708.84

单位：人民币元

招商安泰债券 B			
项目	已实现部分	未实现部分	未分配利润合计
上年度末	78,714,712.00	226,950,697.17	305,665,409.17
本期利润	30,936,387.04	-22,878,285.36	8,058,101.68
本期基金份额交易产生的变动数	-72,602,302.82	-168,774,920.34	-241,377,223.16
其中：基金申购款	216,358,819.84	433,162,190.34	649,521,010.18
基金赎回款	-288,961,122.66	-601,937,110.68	-890,898,233.34
本期已分配利润	-27,740,793.58	-	-27,740,793.58
本期末	9,308,002.64	35,297,491.47	44,605,494.11

7.4.7.11 存款利息收入

单位：人民币元

项目	本期	上年度可比期间
	2016年1月1日至2016年12月31日	2015年1月1日至2015年12月31日
活期存款利息收入	446,509.28	439,596.12
定期存款利息收入	-	-
其他存款利息收入	-	-
结算备付金利息收入	83,669.17	111,833.27
其他	77,341.35	217,374.53
合计	607,519.80	768,803.92

7.4.7.12 股票投资收益

本基金本报告期内及上年度可比期间无股票投资收益。

7.4.7.13 债券投资收益——买卖债券差价收入

单位：人民币元

项目	本期	上年度可比期间
	2016年1月1日至2016年12月31日	2015年1月1日至2015年12月31日

卖出债券(债转股及债券到期兑付)成交总额	4,011,396,318.03	2,369,364,345.39
减: 卖出债券(债转股及债券到期兑付)成本总额	3,910,260,543.20	2,275,063,679.65
减: 应收利息总额	107,254,997.94	56,927,127.96
买卖债券差价收入	-6,119,223.11	37,373,537.78

7.4.7.13.1 资产支持证券投资收益

本基金本报告期内及上年度可比期间无资产支持证券投资收益。

7.4.7.14 贵金属投资收益

本基金本报告期内及上年度可比期间无贵金属投资收益。

7.4.7.15 衍生工具收益

本基金本报告期内及上年度可比期间无衍生工具收益。

7.4.7.16 股利收益

本基金本报告期内及上年度可比期间无股利收益。

7.4.7.17 公允价值变动收益

单位: 人民币元

项目名称	本期 2016年1月1日至2016 年12月31日	上年度可比期间 2015年1月1日至2015年 12月31日
1. 交易性金融资产	-71,640,004.60	36,555,020.70
——股票投资	-	-
——债券投资	-71,640,004.60	36,555,020.70
——资产支持证券投资	-	-
——贵金属投资	-	-
——其他	-	-
2. 衍生工具	-	-
——权证投资	-	-
3. 其他	-	-
合计	-71,640,004.60	36,555,020.70

7.4.7.18 其他收入

单位: 人民币元

项目	本期 2016年1月1日至2016年	上年度可比期间 2015年1月1日至2015年12

	12 月 31 日	月 31 日
基金赎回费收入	1,126,517.33	1,017,393.05
基金转换费收入	18,981.76	108,785.96
其他收入	-	9,296.38
合计	1,145,499.09	1,135,475.39

注：1、招商安泰债券 A 的赎回费率按基金持有人持有该部分基金份额的时间分段递减设定，于持有人赎回基金份额时收取，赎回费总额的一定比例归入基金资产；

2、招商安泰债券 A 的转换费由赎回费和申购费补差两部分组成，其中赎回费总额的一定比例归入转出基金的基金资产。

7.4.7.19 交易费用

单位：人民币元

项目	本期 2016 年 1 月 1 日至 2016 年 12 月 31 日	上年度可比期间 2015 年 1 月 1 日至 2015 年 12 月 31 日
交易所市场交易费用	557.21	5,421.23
银行间市场交易费用	18,962.50	33,225.00
合计	19,519.71	38,646.23

7.4.7.20 其他费用

单位：人民币元

项目	本期 2016 年 1 月 1 日至 2016 年 12 月 31 日	上年度可比期间 2015 年 1 月 1 日至 2015 年 12 月 31 日
审计费用	90,000.00	90,000.00
信息披露费	60,000.00	60,000.00
银行费用	11,565.72	17,869.71
其他	37,400.00	36,650.00
合计	198,965.72	204,519.71

7.4.8 或有事项、资产负债表日后事项的说明

7.4.8.1 或有事项

截至资产负债表日，本基金无需说明的重大或有事项。

7.4.8.2 资产负债表日后事项

截至资产负债表批准报出日，本基金无需要披露的资产负债表日后事项。

7.4.9 关联方关系

关联方名称	与本基金的关系
招商基金管理有限公司	基金管理人
招商银行	基金托管人、基金管理人的股东
招商证券股份有限公司(以下简称“招商证券”)	基金管理人的股东
招商财富资产管理有限公司	基金管理人的全资子公司
招商资产管理(香港)有限公司	基金管理人的全资子公司

注：本报告期内存在控制关系或其他重大利害关系的关联方未发生变化。

7.4.10 本报告期及上年度可比期间的关联方交易

本基金本报告期内及上年度可比期间无通过关联方交易单元进行的股票交易。

7.4.10.1 通过关联方交易单元进行的交易

7.4.10.1.1 股票交易

本基金本报告期内及上年度可比期间无通过关联方交易单元进行的股票交易。

7.4.10.1.2 债券交易

本基金本报告期内及上年度可比期间无通过关联方交易单元进行的债券交易。

7.4.10.1.3 债券回购交易

本基金本报告期内及上年度可比期间无通过关联方交易单元进行的债券回购交易。

7.4.10.1.4 权证交易

本基金本报告期内及上年度可比期间无通过关联方交易单元进行的权证交易。

7.4.10.1.5 应支付关联方的佣金

本基金本报告期内及上年度可比期间无应支付关联方的佣金。

7.4.10.2 关联方报酬

7.4.10.2.1 基金管理费

单位：人民币元

项目	本期	上年度可比期间
	2016年1月1日至2016年12月31日	2015年1月1日至2015年12月31日
当期发生的基金应支付的管理费	16,140,846.66	12,657,039.71
其中：支付销售机构的客户维护费	648,409.70	602,114.62

注：支付基金管理人招商基金管理有限公司的基金管理人报酬按前一日基金资产净值×0.60%的年

费率计提，逐日累计至每月月底，按月支付。其计算公式为：

$$\text{日基金管理人报酬} = \text{前一日基金资产净值} \times 0.60\% \div 365$$

7.4.10.2.2 基金托管费

单位：人民币元

项目	本期	上年度可比期间
	2016 年 1 月 1 日至 2016 年 12 月 31 日	2015 年 1 月 1 日至 2015 年 12 月 31 日
当期发生的基金应支付的托管费	4,842,254.03	3,797,111.98

注：支付基金托管人招商银行的基金托管费按前一日基金资产净值 $\times 0.18\%$ 的年费率计提，逐日累计至每月月底，按月支付。其计算公式为：

$$\text{日基金托管费} = \text{前一日基金资产净值} \times 0.18\% \div 365$$

7.4.10.2.3 销售服务费

单位：人民币元

获得销售服务费的各关联方名称	本期		
	2016 年 1 月 1 日至 2016 年 12 月 31 日		
	当期发生的基金应支付的销售服务费		
	招商安泰债券 A	招商安泰债券 B	合计
招商基金管理有限公司	-	2,585,551.24	2,585,551.24
招商银行	-	252,718.84	252,718.84
招商证券	-	5,148.88	5,148.88
合计	-	2,843,418.96	2,843,418.96
获得销售服务费的各关联方名称	上年度可比期间		
	2015 年 1 月 1 日至 2015 年 12 月 31 日		
	当期发生的基金应支付的销售服务费		
	招商安泰债券 A	招商安泰债券 B	合计
招商基金管理有限公司	-	2,493,285.69	2,493,285.69
招商银行	-	206,522.85	206,522.85
招商证券	-	5,093.50	5,093.50
合计	-	2,704,902.04	2,704,902.04

注：本基金的销售服务费实行销售服务费分级收费方式：招商安泰债券 A 不计提销售服务费，招商安泰债券 B 按前一日基金资产净值 $\times 0.30\%$ 的年费率逐日计提销售服务费。其计算公式为：

$$\text{招商安泰债券 B 销售服务费} = \text{前一日招商安泰债券 B 基金资产净值} \times 0.30\% \div 365$$

7.4.10.3 与关联方进行银行间同业市场的债券(含回购)交易

本基金本报告期内及上年度可比期间无与关联方进行的银行间同业市场的债券（含回购）交易。

7.4.10.4 各关联方投资本基金的情况**7.4.10.4.1 报告期内基金管理人运用固有资金投资本基金的情况**

本报告期内及上年度可比期间基金管理人无运用固有资金投资本基金的情况。

7.4.10.4.2 报告期末除基金管理人之外的其他关联方投资本基金的情况

本报告期末及上年度末除基金管理人之外的其他关联方无投资本基金的情况。

7.4.10.5 由关联方保管的银行存款余额及当期产生的利息收入

单位：人民币元

关联方名称	本期 2016年1月1日至2016年12月31日		上年度可比期间 2015年1月1日至2015年12月31日	
	期末余额	当期利息收入	期末余额	当期利息收入
招商银行	34,292,566.14	446,509.28	18,545,039.20	439,596.12

注：本基金的银行存款由基金托管人招商银行保管，按银行同业利率计息。

7.4.10.6 本基金在承销期内参与关联方承销证券的情况

本基金本报告期内及上年度可比期间无在承销期内参与关联方承销证券的情况。

7.4.11 利润分配情况

招商安泰债券A

金额单位：人民币元

序号	权益登记日	除息日	每10份 基金份额分红数	现金形式 发放总额	再投资形式 发放总额	本期利润分 配 合计	备注
1	2016年12月28日	2016年12月28日	0.6000	25,638,393.30	7,598,109.10	33,236,502.40	
合计	-	-	0.6000	25,638,393.30	7,598,109.10	33,236,502.40	

招商安泰债券B

金额单位：人民币元

序号	权益登记日	除息日	每10份 基金份额分红数	现金形式 发放总额	再投资形式 发放总额	本期利润分 配 合计	备注
1	2016年12月28日	2016年12月28日	0.6000	13,915,956.04	13,824,837.54	27,740,793.58	

合计	-	-	0.6000	13,915,956.04	13,824,837.54	27,740,793.58
----	---	---	--------	---------------	---------------	---------------

7.4.12 期末（2016 年 12 月 31 日）本基金持有的流通受限证券

7.4.12.1 因认购新发/增发证券而于期末持有的流通受限证券

本基金本报告期末无因认购新发/增发证券而持有的流通受限证券。

7.4.12.2 期末持有的暂时停牌等流通受限股票

本基金本报告期末无暂时停牌等流通受限股票。

7.4.12.3 期末债券正回购交易中作为抵押的债券

7.4.12.3.1 银行间市场债券正回购

截至本报告期末 2016 年 12 月 31 日止，本基金从事银行间市场债券正回购交易形成的卖出回购证券余额 162,899,315.65 元，是以如下债券作为质押：

金额单位：人民币元

债券代码	债券名称	回购到期日	期末估值单价	数量（张）	期末估值总额
1480344	14 金坛国发债	2017 年 1 月 5 日	105.95	300,000	31,785,000.00
1580046	15 渭南债	2017 年 1 月 5 日	104.64	500,000	52,320,000.00
1480249	14 太原经开债	2017 年 1 月 5 日	106.60	200,000	21,320,000.00
101460020	14 中建四局 MTN002	2017 年 1 月 5 日	104.29	450,000	46,930,500.00
080205	08 国开 05	2017 年 1 月 5 日	101.97	300,000	30,591,000.00
合计				1,750,000	182,946,500.00

7.4.12.3.2 交易所市场债券正回购

截至本报告期末 2016 年 12 月 31 日止，基金从事债券正回购交易形成的卖出回购证券款余额人民币 164,000,000.00 元，于 2017 年 1 月 3 日至 2017 年 1 月 5 日到期。该类交易要求本基金在回购期内持有的在新质押式回购下转入质押库的债券，按证券交易所规定的比例折算为标准券后，不低于债券回购交易的余额。

7.4.13 金融工具风险及管理

本基金为债券型基金，本基金的运作涉及的金融工具主要包括债券投资、资产支持证券投资等。与这些金融工具有关的风险，以及本基金的基金管理人管理这些风险所采取的风险管理政策如下所述。

7.4.13.1 风险管理政策和组织架构

本基金的基金管理人从事风险管理的目标是提升本基金风险调整后收益水平，保证本基金的

基金资产安全，维护基金份额持有人利益。基于该风险管理目标，本基金的基金管理人风险管理的基本策略是识别和分析本基金运作使本基金面临各种类型的风险，确定适当的风险容忍度，并及时可靠地对各种风险进行监督，将风险控制在限定的范围之内。本基金目前面临的主要风险包括：市场风险、信用风险和流动性风险。与本基金相关的市场风险主要包括利率风险和市场价格风险。

本基金的基金管理人建立了以全面、独立、相互制约以及定性和定量相结合为原则的，监事会、董事会及下设风险控制委员会、督察长、风险管理委员会、法律合规部和风险管理部等多层次的风险管理组织架构体系。

7.4.13.2 信用风险

信用风险是指金融工具的一方到期无法履行约定义务致使本基金遭受损失的风险。本基金的信用风险主要存在于银行存款、结算备付金、存出保证金、债券投资、资产支持证券投资及其他。

本基金的银行存款存放于本基金的基金托管人招商银行，与该银行存款相关的信用风险不重大。本基金在证券交易所进行的交易均与中国证券登记结算有限责任公司完成证券交收和款项清算，因此违约风险发生的可能性很小；本基金在进行银行间同业市场交易前均对交易对手进行信用评估，以控制相应的信用风险。

对于与债券投资、资产支持证券投资等投资品种相关的信用风险，本基金的基金管理人通过对投资品种的信用等级评估来选择适当的投资对象，并限制单个投资品种的持有比例来管理信用风险。附注 7.4.13.2.1 及 7.4.13.2.2 列示了于本报告期末及上年度末本基金所持有的债券投资及资产支持证券投资的信用评级，该信用评级不包括本基金所持有的国债、央行票据、政策性金融债。

7.4.13.2.1 按短期信用评级列示的债券投资

单位：人民币元

短期信用评级	本期末 2016 年 12 月 31 日	上年度末 2015 年 12 月 31 日
A-1	59,886,000.00	201,366,000.00
A-1 以下	-	-
未评级	-	482,171,000.00
合计	59,886,000.00	683,537,000.00

注：上述评级均由经中国证监会核准从事证券市场资信评级业务的评级机构做出。

7.4.13.2.2 按长期信用评级列示的债券投资

单位：人民币元

长期信用评级	本期末	上年度末
--------	-----	------

	2016 年 12 月 31 日	2015 年 12 月 31 日
AAA	193,293,000.00	371,763,001.80
AA+	346,293,125.70	380,423,775.00
AA	407,523,021.80	468,884,939.43
AA-	29,160,000.00	-
A+	-	-
A	-	-
A-	-	-
BBB+	-	-
BBB+以下	-	-
未评级	-	-
合计	976,269,147.50	1,221,071,716.23

注：上述评级均由经中国证监会核准从事证券市场资信评级业务的评级机构做出。

7.4.13.3 流动性风险

流动性风险是指没有足够资金以满足到期债务支付的风险。本基金流动性风险来源于开放式基金每日兑付赎回资金的流动性风险，以及因部分投资品种交易不活跃而出现的变现风险以及因投资集中而无法在市场出现剧烈波动的情况下以合理价格变现投资的风险。本基金所持有的交易性金融资产分别在证券交易市场和银行间同业市场交易，除附注 7.4.12 所披露的流通受限不能自由转让的基金资产外，本基金未持有其他有重大流动性风险的投资品种。除卖出回购金融资产款外，本基金所持有的其他金融负债的合同约定到期日均为一个月以内且不计息，可赎回基金份额净值（所有者权益）无固定到期日且不计息。

针对兑付赎回资金的流动性风险，本基金的基金管理人在基金合同约定巨额赎回条款，设计了非常情况下赎回资金的处理模式，控制因开放模式带来的流动性风险，有效保障基金持有人利益。日常流动性风险管理中，本基金的基金管理人每日监控和预测本基金的流动性指标，通过对投资品种的流动性指标来持续地评估、选择、跟踪和控制基金投资的流动性风险。同时，本基金通过预留一定的现金头寸，并且在需要时可通过卖出回购金融资产方式融入短期资金，以缓解流动性风险。

7.4.13.4 市场风险

7.4.13.4.1 利率风险

利率风险是指利率敏感性金融工具的公允价值及将来现金流受市场利率变动而发生波动的风险。本基金持有的利率敏感性资产主要是银行存款及债券投资；持有的利率敏感性负债主要是卖出回购金融资产款。本基金的基金管理人日常通过对利率水平的预测、分析收益率曲线及优化利率重新定价日组合等方法对上述利率风险进行管理。

7.4.13.4.1.1 利率风险敞口

单位：人民币元

本期末 2016年12月31日	1个月以内	1-3个月	3个月-1年	1-5年	5年以上	不计息	合计
资产							
银行存款	34,292,566.14	-	-	-	-	-	34,292,566.14
结算备付金	4,616,159.34	-	-	-	-	-	4,616,159.34
存出保证金	30,265.15	-	-	-	-	-	30,265.15
交易性金融资产	-	-	264,764,400.00	872,400,747.50	95,724,000.00	-	1,232,889,147.50
应收利息	-	-	-	-	-	35,801,524.74	35,801,524.74
应收申购款	100.00	-	-	-	-	9,227,237.30	9,227,337.30
资产总计	38,939,090.63	-	264,764,400.00	872,400,747.50	95,724,000.00	45,028,762.04	1,316,857,000.17
负债							
卖出回购金融资产款	326,899,315.65	-	-	-	-	-	326,899,315.65
应付证券清算款	-	-	-	-	-	27,019,924.61	27,019,924.61
应付赎回款	-	-	-	-	-	1,142,342.29	1,142,342.29
应付管理人报酬	-	-	-	-	-	698,330.37	698,330.37
应付托管费	-	-	-	-	-	209,499.12	209,499.12
应付销售服务费	-	-	-	-	-	156,212.58	156,212.58
应付交易费用	-	-	-	-	-	31,032.89	31,032.89
应付利息	-	-	-	-	-	201,402.62	201,402.62
应交税费	-	-	-	-	-	2,930,543.57	2,930,543.57
其他负债	-	-	-	-	-	150,000.00	150,000.00
负债总计	326,899,315.65	-	-	-	-	32,539,288.05	359,438,603.70

利率敏感度缺口	-287,960,225.02	-	264,764,400.00	872,400,747.50	95,724,000.00	12,489,473.99	957,418,396.47
上年度末 2015年12月31日	1个月以内	1-3个月	3个月-1年	1-5年	5年以上	不计息	合计
资产							
银行存款	18,545,039.20	-	-	-	-	-	18,545,039.20
结算备付金	10,867,252.46	-	-	-	-	-	10,867,252.46
存出保证金	31,941.18	-	-	-	-	-	31,941.18
交易性金融资产	-	170,899,000.00	863,934,000.00	2,341,682,322.00	538,541,394.23	-	3,915,056,716.23
应收证券清算款	-	-	-	-	-	292,019,901.59	292,019,901.59
应收利息	-	-	-	-	-	93,404,429.70	93,404,429.70
应收申购款	376,701.35	-	-	-	-	7,538,396.16	7,915,097.51
其他资产	-	-	-	-	-	-	-
资产总计	29,820,934.19	170,899,000.00	863,934,000.00	2,341,682,322.00	538,541,394.23	392,962,727.45	4,337,840,377.87
负债							
卖出回购金融资产款	192,000,000.00	-	-	-	-	-	192,000,000.00
应付赎回款	-	-	-	-	-	899,392.26	899,392.26
应付管理人报酬	-	-	-	-	-	1,868,815.77	1,868,815.77
应付托管费	-	-	-	-	-	560,644.76	560,644.76
应付销售服务费	-	-	-	-	-	344,192.16	344,192.16
应付交易费用	-	-	-	-	-	28,475.58	28,475.58
应交税费	-	-	-	-	-	2,930,543.57	2,930,543.57
其他负债	-	-	-	-	-	150,000.00	150,000.00
负债总计	192,000,000.00	-	-	-	-	6,782,064.10	198,782,064.10
利率敏感度缺口	-162,179,065.81	170,899,000.00	863,934,000.00	2,341,682,322.00	538,541,394.23	386,180,663.35	4,139,058,313.77

注：上表按金融资产和金融负债的重新定价或到期日孰早者进行分类。

7.4.13.4.1.2 利率风险的敏感性分析

假设	若市场利率平行上升或下降 50 个基点		
	其他市场变量保持不变		
	仅存在公允价值变动对基金资产净值的影响		
分析	相关风险变量的变动	对资产负债表日基金资产净值的影响金额（单位：人民币元）	
		本期末（2016年12月31日）	上年度末（2015年12月31日）
	1. 市场利率平行上升 50 个基点	-10,016,260.41	-45,323,569.08
	2. 市场利率平行下降 50 个基点	10,189,518.73	46,482,718.71

7.4.13.4.2 其他价格风险

其他价格风险是指以交易性金融资产的公允价值受市场利率和外汇汇率以外的市场价格因素变动发生波动的风险，该风险可能与特定投资品种相关，也有可能与整体投资品种相关。本基金主要投资于证券交易所上市或银行间同业市场交易的债券和股票，所有市场价格因素引起的金融资产公允价值变动均直接反映在当期损益中。本基金在构建资产配置和基金资产投资组合的基础上，通过建立事前和事后跟踪误差的方式，对基金资产的市场价格风险进行管理。

7.4.13.4.2.1 其他价格风险敞口

本基金本报告期末及上年度末无股票投资、权证投资等权益性投资。

7.4.13.4.2.2 其他价格风险的敏感性分析

于本报告期末及上年度末，本基金未持有股票投资、权证投资等权益性投资，若除市场利率和外汇汇率外的其他市场因素变化导致本基金所持有的权益性投资的市场价格上升或下降 5%且其他市场变量保持不变，对于本基金的基金资产净值无重大影响。

7.4.14 有助于理解和分析会计报表需要说明的其他事项

(1) 公允价值

(a) 不以公允价值计量的金融工具

不以公允价值计量的金融资产和负债主要包括应收款项和其他金融负债，其账面价值与公允价值相差很小。

(b) 以公允价值计量的金融工具

(i) 各层次金融工具公允价值

下表按公允价值三个层次列示了以公允价值计量的金融资产工具于 12 月 31 日的账面价值。

金额：人民币元

资产	本期末(2016 年 12 月 31 日)			
	第一层次	第二层次	第三层次	合计
交易性金融资产				
股票投资	-	-	-	-
债券投资	-	1,232,889,147.50	-	1,232,889,147.50
合计	-	1,232,889,147.50	-	1,232,889,147.50

金额：人民币元

资产	上年度末(2015 年 12 月 31 日)			
	第一层次	第二层次	第三层次	合计
交易性金融资产				
股票投资	-	-	-	-
债券投资	-	3,915,056,716.23	-	3,915,056,716.23
合计	-	3,915,056,716.23	-	3,915,056,716.23

(ii) 公允价值所属层次间的重大变动

对于本基金投资的证券，若出现重大事项停牌、交易不活跃(包括涨跌停时的交易不活跃)、或属于非公开发行等情况，本基金分别于停牌日至交易恢复活跃日期间、交易不活跃期间及限售期间根据估值调整中采用的不可观察输入值对于公允价值的影响程度，确定相关证券公允价值应属第二层次或第三层次。

(iii) 第三层次公允价值余额和本期变动金额

无。

(2) 除公允价值外，截至资产负债表日本基金无需要说明的其他重要事项。

§ 8 投资组合报告

8.1 期末基金资产组合情况

金额单位：人民币元

序号	项目	金额	占基金总资产的比例 (%)
1	权益投资	-	-
	其中：股票	-	-
2	固定收益投资	1,232,889,147.50	93.62
	其中：债券	1,232,889,147.50	93.62

	资产支持证券	-	-
3	贵金属投资	-	-
4	金融衍生品投资	-	-
5	买入返售金融资产	-	-
	其中：买断式回购的买入返售金融资产	-	-
6	银行存款和结算备付金合计	38,908,725.48	2.95
7	其他各项资产	45,059,127.19	3.42
8	合计	1,316,857,000.17	100.00

8.2 期末按行业分类的股票投资组合

8.2.1 报告期末按行业分类的境内股票投资组合

本基金本报告期末未持有股票。

8.2.2 报告期末按行业分类的沪港通投资股票投资组合

本基金本报告期末未持有沪港通投资股票。

8.3 期末按公允价值占基金资产净值比例大小排序的所有股票投资明细

本基金本报告期末未持有股票。

8.4 报告期内股票投资组合的重大变动

本基金本报告期内没有股票投资变动。

8.4.1 买入股票的成本总额及卖出股票的收入总额

本基金本报告期内没有股票投资变动。

8.5 期末按债券品种分类的债券投资组合

金额单位：人民币元

序号	债券品种	公允价值	占基金资产净值比例 (%)
1	国家债券	65,868,000.00	6.88
2	央行票据	-	-
3	金融债券	130,866,000.00	13.67
	其中：政策性金融债	130,866,000.00	13.67
4	企业债券	704,329,147.50	73.57
5	企业短期融资券	59,886,000.00	6.25
6	中期票据	271,940,000.00	28.40
7	可转债（可交换债）	-	-
8	同业存单	-	-
9	其他	-	-

10	合计	1,232,889,147.50	128.77
----	----	------------------	--------

8.6 期末按公允价值占基金资产净值比例大小排序的前五名债券投资明细

金额单位：人民币元

序号	债券代码	债券名称	数量（张）	公允价值	占基金资产净值比例（%）
1	124738	14 安发投	749,990	80,241,430.10	8.38
2	101664015	16 农垦 MTN001	800,000	78,560,000.00	8.21
3	101460020	14 中建四局 MTN002	700,000	73,003,000.00	7.62
4	1380103	13 溧城发债	800,000	66,144,000.00	6.91
5	041654034	16 华北电力 CP002	600,000	59,886,000.00	6.25

8.7 期末按公允价值占基金资产净值比例大小排序的所有资产支持证券投资明细

本基金本报告期末未持有资产支持证券。

8.8 报告期末按公允价值占基金资产净值比例大小排序的前五名贵金属投资明细

本基金本报告期末未持有贵金属。

8.9 期末按公允价值占基金资产净值比例大小排序的前五名权证投资明细

本基金本报告期末未持有权证。

8.10 报告期末本基金投资的国债期货交易情况说明

8.10.1 本期国债期货投资政策

根据本基金合同规定，本基金不参与国债期货交易。

8.10.2 报告期末本基金投资的国债期货持仓和损益明细

本基金本报告期末未持有国债期货合约。

8.10.3 本期国债期货投资评价

根据本基金合同规定，本基金不参与国债期货交易。

8.11 投资组合报告附注

8.11.1

报告期内本基金投资的前十名证券的发行主体未有被监管部门调查，不存在报告编制日前一年内受到公开谴责、处罚的情形。

8.11.2

本基金投资的前十名股票没有超出基金合同规定的备选股票库，本基金管理人从制度和流程上要求股票必须先入库再买入。

8.11.3 期末其他各项资产构成

单位：人民币元

序号	名称	金额
1	存出保证金	30,265.15
2	应收证券清算款	-
3	应收股利	-
4	应收利息	35,801,524.74
5	应收申购款	9,227,337.30
6	其他应收款	-
7	待摊费用	-
8	其他	-
9	合计	45,059,127.19

8.11.4 期末持有的处于转股期的可转换债券明细

本基金本报告期末未持有处于转股期的可转换债券。

8.11.5 期末前十名股票中存在流通受限情况的说明

本基金本报告期末未持有股票。

§ 9 基金份额持有人信息

9.1 期末基金份额持有人户数及持有人结构

份额级别	持有人户数(户)	户均持有的基金份额	持有人结构			
			机构投资者		个人投资者	
			持有份额	占总份额比例	持有份额	占总份额比例
招商安泰债券 A	11,529	48,592.75	379,910,441.44	67.81%	180,315,423.31	32.19%
招商安泰债券 B	6,910	39,764.01	212,063,668.91	77.18%	62,705,659.86	22.82%
合计	18,439	45,284.19	591,974,110.35	70.90%	243,021,083.17	29.10%

注：机构投资者/个人投资者持有份额占总份额比例计算中，对下属分级基金，比例的分母采用各

自级别的份额，对合计数，比例的分母采用下属分级基金份额的合计数（即期末基金份额总额）。

9.2 期末基金管理人的从业人员持有本基金的情况

项目	份额级别	持有份额总数（份）	占基金总份额比例
基金管理人所有从业人员持有本基金	招商安泰债券 A	35.94	0.0000%
	招商安泰债券 B	103.40	0.0000%
	合计	139.34	0.0000%

注：：分级基金管理人的从业人员持有基金占基金总份额比例的计算中，对下属分级基金，比例的分母采用各自级别的份额，对合计数，比例的分母采用下属分级基金份额的合计数（即期末基金份额总额）。

9.3 期末基金管理人的从业人员持有本开放式基金份额总量区间的情况

项目	份额级别	持有基金份额总量的数量区间（万份）
本公司高级管理人员、基金投资和研究部门负责人持有本开放式基金	招商安泰债券 A	0
	招商安泰债券 B	0
	合计	0
本基金基金经理持有本开放式基金	招商安泰债券 A	0
	招商安泰债券 B	0
	合计	0

§ 10 开放式基金份额变动

单位：份

项目	招商安泰债券 A	招商安泰债券 B
基金合同生效日（2003 年 4 月 28 日）基金份额总额	2,586,574,546.67	-
本报告期期初基金份额总额	2,076,217,792.37	1,343,224,227.28
本报告期基金总申购份额	680,532,372.16	2,780,083,215.77
减：本报告期基金总赎回份额	2,196,524,299.78	3,848,538,114.28
本报告期基金拆分变动份额（份额减少以“-”填列）	-	-
本报告期期末基金份额总额	560,225,864.75	274,769,328.77

§ 11 重大事件揭示

11.1 基金份额持有人大会决议

本报告期没有举行基金份额持有人大会。

11.2 基金管理人、基金托管人的专门基金托管部门的重大人事变动

根据本基金管理人 2016 年 11 月 24 日的公告，经招商基金管理有限公司第五届董事会审议通过，聘任杨渺为公司副总经理。

11.3 涉及基金管理人、基金财产、基金托管业务的诉讼

本报告期无涉及本基金管理人、基金财产、基金托管业务的诉讼事项。

11.4 基金投资策略的改变

本报告期基金投资策略无改变。

11.5 为基金进行审计的会计师事务所情况

本报告期本基金的审计事务所无变化，目前德勤华永会计师事务所（特殊普通合伙）已提供审计服务连续 14 年整，本报告期本基金应支付给德勤华永会计师事务所（特殊普通合伙）的报酬共计人民币 90,000.00 元。

11.6 管理人、托管人及其高级管理人员受稽查或处罚等情况

本报告期，基金管理人没有受到监管部门的稽查或处罚，亦未收到关于基金管理人的高级管理人员、托管人及其高级管理人员受到监管部门的稽查或处罚的书面通知或文件。

11.7 基金租用证券公司交易单元的有关情况

11.7.1 基金租用证券公司交易单元进行股票投资及佣金支付情况

金额单位：人民币元

券商名称	交易单元数量	股票交易		应支付该券商的佣金		备注
		成交金额	占当期股票成交总额的比例	佣金	占当期佣金总量的比例	
国泰君安	1	-	-	-	-	-
长江证券	1	-	-	-	-	-

注：基金交易佣金根据券商季度综合评分结果给与分配，券商综合评分根据研究报告质量、路演

质量、联合调研质量以及销售服务质量打分，从多家服务券商中选取符合法律规范经营的综合能力靠前的券商给与佣金分配，季度评分和佣金分配分别由专人负责。

11.7.2 基金租用证券公司交易单元进行其他证券投资的情况

金额单位：人民币元

券商名称	债券交易		债券回购交易		权证交易	
	成交金额	占当期债券成交总额的比例	成交金额	占当期债券回购成交总额的比例	成交金额	占当期权证成交总额的比例
国泰君安	517,076,684.73	99.81%	11,434,200,000.00	100.00%	-	-
长江证券	961,623.00	0.19%	-	-	-	-

11.8 其他重大事件

序号	公告事项	法定披露方式	法定披露日期
1	招商基金管理有限公司关于旗下部分基金参加中国工商银行“2017 倾心回馈”基金定投优惠活动的公告	中国证券报、证券时报	2016 年 12 月 30 日
2	招商基金关于旗下部分基金参加中国农业银行公募基金申购、基金组合购买、定投费率优惠活动的公告	中国证券报、证券时报	2016 年 12 月 29 日
3	关于招商基金管理有限公司参加中国邮储银行个人网上银行和手机银行基金前端申购费率优惠活动的公告	中国证券报、证券时报	2016 年 12 月 29 日
4	招商基金旗下部分基金增加中正达广等机构为代销机构及开通定投和转换业务并参与其费率优惠活动的公告	中国证券报、证券时报	2016 年 12 月 23 日
5	招商安泰债券基金 2016 年第一次分红公告	中国证券报、证券时报	2016 年 12 月 23 日
6	招商基金管理有限公司旗下相关基金增加东海期货有限责任公司为代销机构的公告	中国证券报、证券时报	2016 年 12 月 21 日
7	招商安泰系列开放式证券投资基金更新的招募说明书（二零一六年第二号）	中国证券报、证券时报	2016 年 12 月 10 日
8	招商安泰系列开放式证券投资基金更新的招募说明书摘要（二零一六年第二号）	中国证券报、证券时报	2016 年 12 月 10 日
9	招商基金旗下部分基金增加途牛金服等机构为代销机构及开通定投和转换业务并参与其费率优惠活动的公告	中国证券报、证券时报	2016 年 12 月 5 日
10	招商基金旗下部分基金增加华信证券为代销机构及开通定投和转换业务并参与其费率优惠活动的公告	中国证券报、证券时报	2016 年 11 月 30 日
11	招商基金管理有限公司关于高级管理人员变更的公告	中国证券报、证券时报	2016 年 11 月 24 日
12	关于招商基金旗下部分基金增加万得为代销机构并参与其费率优惠活动的公告	中国证券报、证券时报	2016 年 11 月 11 日
13	招商基金管理有限公司关于降低旗下部分开放式基金业务最低限额的公告	中国证券报、证券时报	2016 年 11 月 2 日
14	招商基金管理有限公司关于旗下相关基金增加杭州科地瑞富基金销售有限公司为代销机构的公告	中国证券报、证券时报	2016 年 10 月 26 日
15	招商安泰系列开放式证券投资基金之招商安泰债券基金	中国证券报、证券时报	2016 年 10 月 26 日

	2016 年第 3 季度报告		
16	招商基金旗下部分基金参加蚂蚁基金基金转换费率优惠活动的公告	中国证券报、证券时报	2016 年 10 月 24 日
17	招商基金管理有限公司关于旗下部分产品参加渤海银行费率优惠活动的公告	中国证券报、证券时报	2016 年 10 月 18 日
18	招商基金管理有限公司关于旗下部分产品增加渤海银行股份有限公司为代销机构的公告	中国证券报、证券时报	2016 年 9 月 27 日
19	招商基金管理有限公司关于旗下部分基金在新浪仓石开通定投业务的公告	中国证券报、证券时报	2016 年 9 月 22 日
20	招商基金管理有限公司关于旗下部分基金参加交通银行股份有限公司手机银行渠道基金申购及定期定额投资手续费率优惠的公告	中国证券报、证券时报	2016 年 9 月 21 日
21	招商基金旗下部分基金增加上海基煜为代销机构并参与其费率优惠活动的公告	中国证券报、证券时报	2016 年 9 月 14 日
22	招商基金旗下部分基金增加蛋卷基金为代销机构及开通定投和转换业务并参与其费率优惠活动的公告	中国证券报、证券时报	2016 年 9 月 6 日
23	招商安泰系列开放式证券投资基金之招商安泰债券投资基金 2016 年半年度报告	中国证券报、证券时报	2016 年 8 月 24 日
24	招商安泰系列开放式证券投资基金之招商安泰债券投资基金 2016 年半年度报告摘要	中国证券报、证券时报	2016 年 8 月 24 日
25	招商基金管理有限公司关于旗下部分产品增加江南农商银行行为代销机构的公告	中国证券报、证券时报	2016 年 8 月 12 日
26	招商基金旗下部分基金增加晟视天下为代销机构并参与其费率优惠活动的公告	中国证券报、证券时报	2016 年 8 月 5 日
27	招商基金旗下部分基金增加中民财富为代销机构并参与其费率优惠活动的公告	中国证券报、证券时报	2016 年 8 月 5 日
28	招商基金管理有限公司关于旗下部分基金在大同证券有限责任公司开通定投业务的公告	中国证券报、证券时报	2016 年 7 月 29 日
29	招商基金旗下部分基金增加杭州数米为代销机构的公告	中国证券报、证券时报	2016 年 7 月 22 日
30	招商安泰系列开放式证券投资基金之招商安泰债券投资基金 2016 年第 2 季度报告	中国证券报、证券时报	2016 年 7 月 19 日
31	招商基金关于网上直销平台开展费率优惠活动的公告	中国证券报、证券时报	2016 年 7 月 12 日
32	招商基金旗下部分基金增加陆金所资管为代销机构及开通定投的公告	中国证券报、证券时报	2016 年 6 月 28 日
33	招商基金管理有限公司关于旗下部分产品增加东莞农商银行行为代销机构的公告	中国证券报、证券时报	2016 年 6 月 17 日
34	招商基金管理有限公司关于旗下部分基金参与兴业证券股份有限公司申购场外开放式基金费率优惠及开通定投业务的公告	中国证券报、证券时报	2016 年 6 月 16 日
35	招商安泰系列开放式证券投资基金更新的招募说明书（二零一六年第一号）	中国证券报、证券时报	2016 年 6 月 8 日
36	招商安泰系列开放式证券投资基金更新的招募说明书摘要（二零一六年第一号）	中国证券报、证券时报	2016 年 6 月 8 日
37	招商基金管理有限公司关于旗下部分基金参与兴业证券	中国证券报、证券时报	2016 年 6 月 1 日

	股份有限公司申购场外开放式基金费率优惠及开通定投业务的公告		
38	招商基金管理有限公司关于旗下部分产品增加大连银行为代销机构的公告	中国证券报、证券时报	2016 年 5 月 31 日
39	招商基金旗下部分基金增加奕丰金融为代销机构并参与其费率优惠活动的公告	中国证券报、证券时报	2016 年 5 月 24 日
40	关于招商基金旗下部分基金参加中国民生银行基金通申购费率优惠活动的公告	中国证券报、证券时报	2016 年 5 月 19 日
41	招商基金管理有限公司关于旗下部分产品增加宁波银行为代销机构的公告	中国证券报、证券时报	2016 年 5 月 16 日
42	关于招商基金旗下部分基金增加苏宁为代销机构并参与其费率优惠活动的公告	中国证券报、证券时报	2016 年 5 月 13 日
43	关于招商基金旗下部分基金增加新浪仓石为代销机构并参与其费率优惠活动的公告	中国证券报、证券时报	2016 年 4 月 27 日
44	关于淘宝基金理财平台和支付宝基金支付业务下线的公告	中国证券报、证券时报	2016 年 4 月 26 日
45	招商安泰系列开放式证券投资基金之招商安泰债券投资基金 2016 年第 1 季度报告	中国证券报、证券时报	2016 年 4 月 21 日
46	关于招商基金旗下部分基金增加钱景财富为代销机构并参与其费率优惠活动的公告	中国证券报、证券时报	2016 年 4 月 21 日
47	关于招商基金旗下部分基金继续参加中国工商银行个人电子银行基金申购费率优惠活动的公告	中国证券报、证券时报	2016 年 4 月 1 日
48	招商基金管理有限公司关于参加深圳市新兰德证券投资咨询有限公司费率优惠的公告	中国证券报、证券时报	2016 年 3 月 31 日
49	招商安泰系列开放式证券投资基金之招商安泰债券投资基金 2015 年年度报告	中国证券报、证券时报	2016 年 3 月 26 日
50	招商安泰系列开放式证券投资基金之招商安泰债券投资基金 2015 年年度报告摘要	中国证券报、证券时报	2016 年 3 月 26 日
51	招商基金管理有限公司关于招商安泰债券投资基金新增基金份额并修订基金契约部分条款的公告	中国证券报、证券时报	2016 年 3 月 17 日
52	招商基金旗下部分基金增加上海利得为代销机构并参与其费率优惠活动的公告	中国证券报、证券时报	2016 年 3 月 14 日
53	招商基金管理有限公司关于旗下相关基金增加中信期货有限公司为代销机构的公告	中国证券报、证券时报	2016 年 3 月 1 日
54	招商基金管理有限公司关于旗下部分基金参加平安证券申购及定投费率优惠活动的公告	中国证券报、证券时报	2016 年 1 月 29 日
55	招商基金管理有限公司关于降低旗下部分开放式基金申购最低金额限制的公告	中国证券报、证券时报	2016 年 1 月 29 日
56	招商安泰系列开放式证券投资基金之招商安泰债券投资基金 2015 年第 4 季度报告	中国证券报、证券时报	2016 年 1 月 22 日
57	招商基金旗下部分基金增加汇付金融为代销机构及开通定投和转换业务并参与其费率优惠活动的公告	中国证券报、证券时报	2016 年 1 月 20 日
58	招商基金管理有限公司关于旗下基金估值变更的公告	中国证券报、证券时报	2016 年 1 月 12 日
59	招商基金管理有限公司关于养老金账户通过直销中心申	中国证券报、证券时报	2016 年 1 月 8 日

	购或转换转入旗下部分基金产品费率优惠的公告		
60	招商基金旗下部分基金增加盈米财富为代销机构及开通定投和转换业务并参与其费率优惠活动的公告	中国证券报、证券时报	2016 年 1 月 8 日
61	招商基金管理有限公司关于 1 月 7 日指数熔断触发旗下公募基金开放时间调整的公告	中国证券报、证券时报	2016 年 1 月 7 日
62	招商基金管理有限公司关于在指数熔断实施期间调整旗下交易所场内基金开放时间的公告	中国证券报、证券时报	2016 年 1 月 4 日
63	招商基金管理有限公司关于 1 月 4 日指数熔断触发旗下公募基金开放时间调整的公告	中国证券报、证券时报	2016 年 1 月 4 日

§ 12 备查文件目录

12.1 备查文件目录

- 1、中国证券监督管理委员会批准设立招商基金管理有限公司的文件；
- 2、中国证监会批准招商安泰债券基金设立的文件；
- 3、《招商安泰债券投资基金基金合同》；
- 4、《招商安泰债券投资基金招募说明书》；
- 5、《招商安泰债券投资基金托管协议》；
- 6、基金管理人业务资格批件、营业执照。

12.2 存放地点

招商基金管理有限公司

地址：中国深圳深南大道 7088 号招商银行大厦

12.3 查阅方式

上述文件可在招商基金管理有限公司互联网站上查阅，或者在营业时间内到招商基金管理有限公司查阅。

投资者对本报告书如有疑问，可咨询本基金管理人招商基金管理有限公司。

客户服务中心电话：400-887-9555

网址：<http://www.cmfchina.com>

招商基金管理有限公司
2017 年 3 月 31 日

