

广发天天利货币市场基金
2017 年第 1 季度报告
2017 年 3 月 31 日

基金管理人：广发基金管理有限公司

基金托管人：中国银行股份有限公司

报告送出日期：二〇一七年四月二十二日

§ 1 重要提示

基金管理人的董事会及董事保证本报告所载资料不存在虚假记载、误导性陈述或重大遗漏，并对其内容的真实性、准确性和完整性承担个别及连带责任。

基金托管人中国银行股份有限公司根据本基金合同规定，于 2017 年 4 月 20 日复核了本报告中的财务指标、净值表现和投资组合报告等内容，保证复核内容不存在虚假记载、误导性陈述或者重大遗漏。

基金管理人承诺以诚实信用、勤勉尽责的原则管理和运用基金资产，但不保证基金一定盈利。

基金的过往业绩并不代表其未来表现。投资有风险，投资者在作出投资决策前应仔细阅读本基金的招募说明书。

本报告中财务资料未经审计。

本报告期自 2017 年 1 月 1 日起至 3 月 31 日止。

§ 2 基金产品概况

基金简称	广发天天利货币
基金主代码	000475
基金运作方式	契约型开放式
基金合同生效日	2014 年 1 月 27 日
报告期末基金份额总额	9, 019, 920, 697. 35 份
投资目标	在严格控制风险、保持较高流动性的基础上，力争为基金份额持有人创造稳定的、高于业绩比较基准的投资收益。
投资策略	本基金将在深入研究国内外的宏观经济走势、货币政策变化趋势、市场资金供求状况的基础上，分析和判断利率走势与收益率曲线变化趋势，并综合考虑各类投资品种的收益性、流动性和风险特征，对基金资产组合进行积极管理。
业绩比较基准	本基金的业绩比较基准为人民币活期存款利率(税后)。

风险收益特征	本基金属于货币市场基金，风险收益水平低于股票型基金、混合型基金和债券型基金。		
基金管理人	广发基金管理有限公司		
基金托管人	中国银行股份有限公司		
下属三级基金的基金简称	广发天天利货币 A	广发天天利货币 B	广发天天利货币 E
下属三级基金的交易代码	000475	000476	001134
报告期末下属三级基金的份额总额	453, 833, 895. 15 份	3, 355, 630, 236. 72 份	5, 210, 456, 565. 48 份

§ 3 主要财务指标和基金净值表现

3.1 主要财务指标

单位：人民币元

主要财务指标	报告期(2017 年 1 月 1 日-2017 年 3 月 31 日)		
	广发天天利货币 A	广发天天利货币 B	广发天天利货币 E
1. 本期已实现收益	3, 213, 780. 33	29, 259, 510. 92	28, 256, 754. 94
2. 本期利润	3, 213, 780. 33	29, 259, 510. 92	28, 256, 754. 94
3. 期末基金资产净值	453, 833, 895. 15	3, 355, 630, 236. 72	5, 210, 456, 565. 48

注：本期已实现收益指基金本期利息收入、投资收益、其他收入（不含公允价值变动收益）扣除相关费用后的余额，本期利润为本期已实现收益加上本期公允价值变动收益，由于货币市场基金采用摊余成本法核算，因此，公允价值变动收益为零，本期已实现收益和本期利润的金额相等。

3.2 基金净值表现

3.2.1 本报告期基金份额净值收益率及其与同期业绩比较基准收益率的比较

1、广发天天利货币 A:

阶段	净值收益率①	净值收益率标准差②	业绩比较基准收益率③	业绩比较基准收益率标准差④	①-③	②-④
过去三个月	0.9125%	0.0013%	0.0863%	0.0000%	0.8262%	0.0013%

2、广发天天利货币 B:

阶段	净值收益率①	净值收益率标准差②	业绩比较基准收益率③	业绩比较基准收益率标准差④	①-③	②-④
过去三个月	0.9718%	0.0013%	0.0863%	0.0000%	0.8855%	0.0013%

3、广发天天利货币 E:

阶段	净值收益率①	净值收益率标准差②	业绩比较基准收益率③	业绩比较基准收益率标准差④	①-③	②-④
过去三个月	0.9133%	0.0013%	0.0863%	0.0000%	0.8270%	0.0013%

注：本基金收益分配按日结转份额。

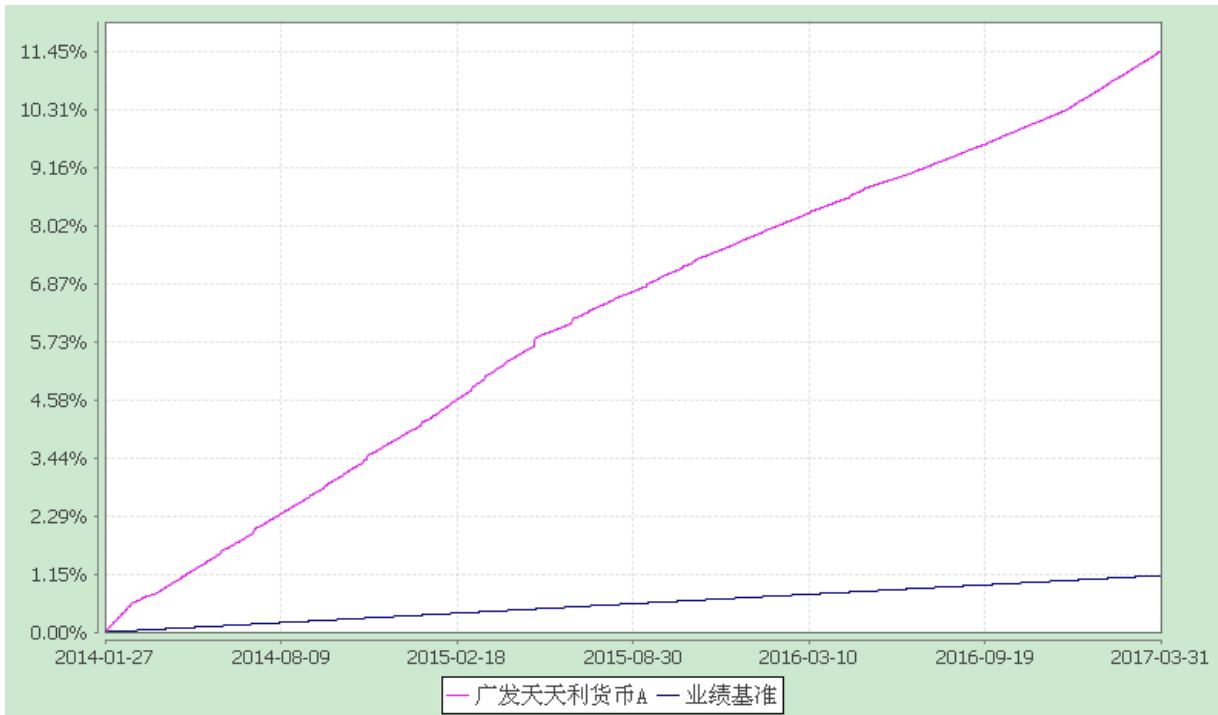
3.2.2 自基金转型以来基金累计净值收益率变动及其与同期业绩比较基准收益率变动的比较

广发天天利货币市场基金

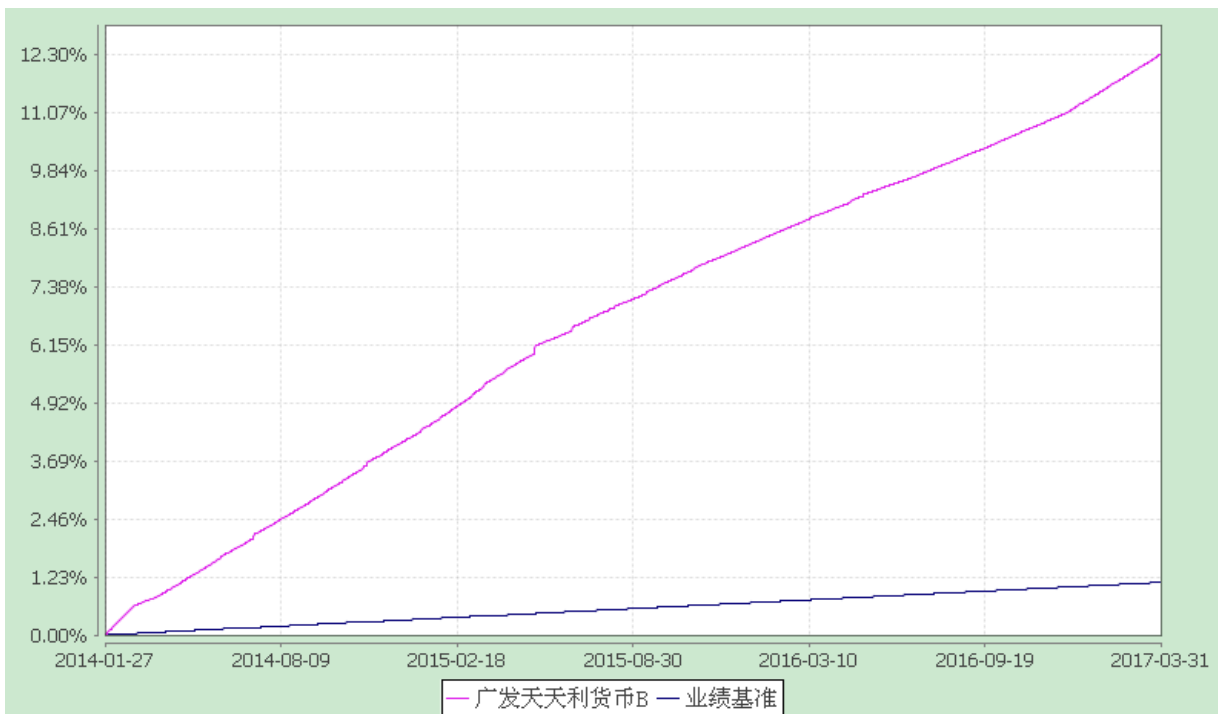
份额累计净值收益率与业绩比较基准收益率历史走势对比图

(2014 年 1 月 27 日至 2017 年 3 月 31 日)

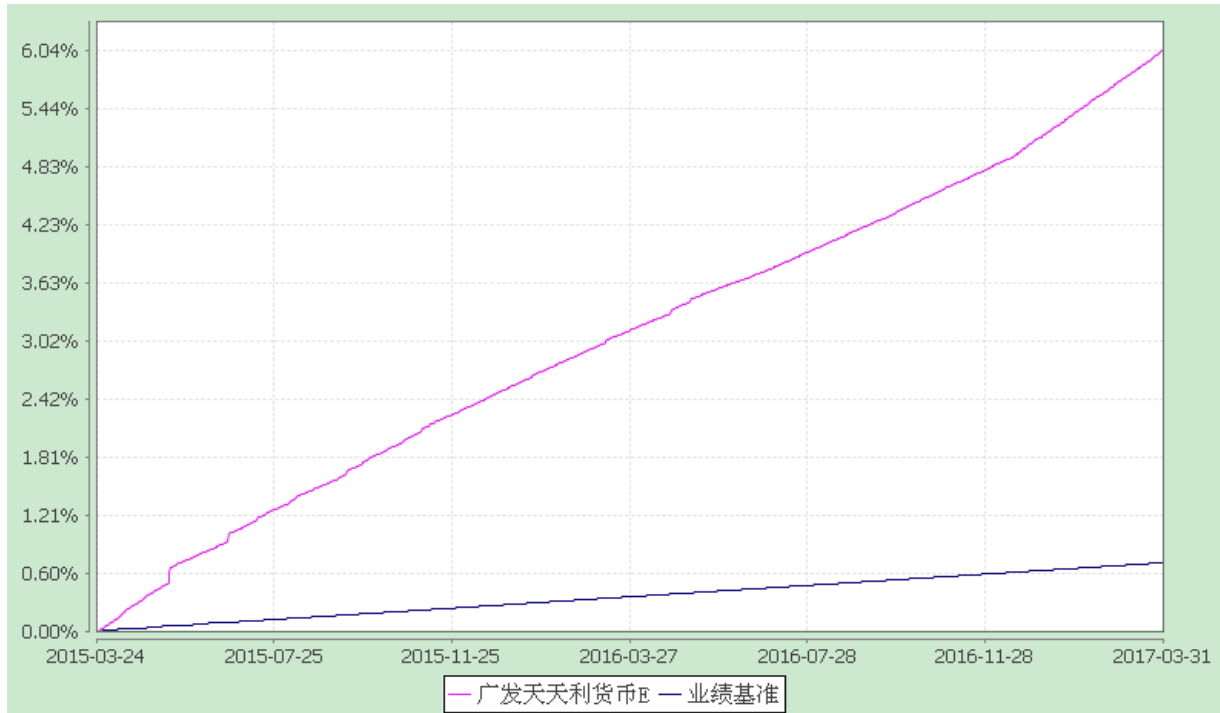
1、广发天天利货币 A



2、广发天天利货币 B



3、广发天天利货币 E



注：本基金E类合同生效日为2015年3月23日。

§ 4 管理人报告

4.1 基金经理（或基金经理小组）简介

姓名	职务	任本基金的基金经理期限		证券从业年限	说明
		任职日期	离任日期		
任爽	本基金的基金经理；广发纯债债券基金的基金经理；广发理财7天债券基金的基金经理；广发天天红货币基金的基金经理；广发钱袋子货币市场基金	2014-01-27	-	9年	女，中国籍，经济学硕士，持有中国证券投资基金业从业证书，2008年7月至2012年12月在广发基金管理有限公司固定收益部兼任交易员和研究员，2012年12月12日起任广发纯债债券基金的基金经理，2013年6月20日起任广发理财7天债券基金的基金

	的基金经理； 广发活期宝 货币基金的 基金经理； 广发聚泰混 合基金的基 金经理；广 发稳鑫保本 基金的基金 经理；广发 鑫益混合基 金的基金经 理；广发鑫 惠混合基金 的基金经理； 广发鑫利混 合基金的基 金经理；广 发安盈混合 基金的基金 经理			经理，2013 年 10 月 22 日起任广发天天 红发起式货币市场基 金的基金经理， 2014 年 1 月 27 日起 任广发天天利货币市 场基金的基金经理， 2014 年 5 月 30 日起 任广发钱袋子货币市 场基金的基金经理， 2014 年 8 月 28 日起 任广发活期宝货币市 场基金的基金经理， 2015 年 6 月 8 日起 任广发聚泰混合基金 的基金经理， 2016 年 3 月 21 日起 任广发稳鑫保本基金 的基金经理， 2016 年 11 月 16 日 起任广发鑫益混合和 广发鑫惠混合基金的 基金经理，2016 年 12 月 2 日起任广发 鑫利混合基金的基金 经理，2016 年 12 月 9 日起任广发安盈混 合基金的基金经理。
--	--	--	--	--

注：1. “任职日期”和“离职日期”指公司公告聘任或解聘日期。

2. 证券从业的含义遵从行业协会《证券业从业人员资格管理办法》的相关规定。

4.2 报告期内本基金运作合规守信情况说明

本报告期内，本基金管理人严格遵守《中华人民共和国证券投资基金法》及其配套法规、《广发天天利货币市场基金基金合同》和其他有关法律法规的规定，本着诚实信用、勤勉尽责的原则管理和运用基金资产，在严格控制风险的基础上，为基金份额持有人谋求最大利益。本报告期内，基金运作合法合规，无损害基金持有人利益的行为，基金的投资管理符合有关法规及基金合同的规定。

4.3 公平交易专项说明

4.3.1 公平交易制度的执行情况

公司通过建立科学、制衡的投资决策体系，加强交易分配环节的内部控制，并通过实时的行为监控与及时的分析评估，保证公平交易原则的实现。

在投资决策的内部控制方面，公司制度规定投资组合投资的股票必须来源于备选股票库，重点投资的股票必须来源于核心股票库。公司建立了严格的投资授权制度，投资组合经理在授权范围内可以自主决策，超过投资权限的操作需要经过严格的审批程序。在交易过程中，中央交易部按照“时间优先、价格优先、比例分配、综合平衡”的原则，公平分配投资指令。监察稽核部风险控制岗通过投资交易系统对投资交易过程进行实时监控及预警，实现投资风险的事中风险控制；稽核岗通过对投资、研究及交易等全流程的独立监察稽核，实现投资风险的事后控制。

本报告期内，上述公平交易制度总体执行情况良好，不同的投资组合受到了公平对待，未发生任何不公平的交易事项。

4.3.2 异常交易行为的专项说明

本公司原则上禁止不同投资组合之间（完全按照有关指数的构成比例进行证券投资的投资组合除外）或同一投资组合在同一交易日内进行反向交易。如果因应对大额赎回等特殊情况进行反向交易的，则需经公司领导严格审批并留痕备查。

本报告期内，本投资组合与本公司管理的其他投资组合未发生过同日反向交易的情况。

4.4 报告期内基金的投资策略和业绩表现说明

4.4.1 报告期内基金投资策略和运作分析

2017 年一季度，银行间资金面整体呈现紧平衡的态势，资金成本波动中枢继续走高，与此同时银行机构与非银机构的流动性分层现象有所加剧，R007-DR007 指标持续位于历史较高位置，整体与微观层面非银端感受到的资金紧张相吻合。但央行主要关注存款类机构的资金利率（即 DR007，央行在三季度货币政策执行报告中撰文说明了 DR007 的基准利率作用），因此只要该指标不出现大幅波动（尤其是在央行提高了利率

走廊上限的背景下) 货币政策将维持中性偏紧, 央行仍通过 OMO+MLF 工具组合维持市场流动性。从央行公开市场操作 (含 MLF) 未到期余额数据来看, 截至 3 月底约为 4.6 万亿, 市场流动性状况仍对央行主动投放的节奏与力度较为依赖。

展望未来的货币政策, 防风险、去杠杆的阶段性目标没有改变, 并且在经济短期平稳的背景下央行更有底气实行实质偏紧的货币政策。结合央行连续上调货币政策工具操作利率以及关于货币政策进入周期尾声的言论, 短期内全面宽松的可能性较低。

本基金在报告期内操作仍以流动性为最重要考虑因素。一季度经历了春节和季末 MPA 考核两个关键的时点, 本基金在关键时点均安排了较多的现金流到期, 再投资收益也较好, 实现了收益和流动性兼顾。品种选择方面则在保障流动性的前提下进行择高配置, 尽量在稳健基础上提高组合收益。

4.4.2 报告期内基金的业绩表现

本报告期内, 广发天天利 A 类净值增长率为 0.9125%, 广发天天利 B 类净值增长率为 0.9718%, 广发天天利 E 类净值增长率为 0.9133%, 同期业绩比较基准收益率为 0.0863%。

4.5 管理人对宏观经济、证券市场及行业走势的简要展望

从中期来看, 稳健中性的货币政策决定了货币市场利率上行有顶, 但市场流动性状况对央行主动投放的节奏与力度较为依赖, 从过去几个月的观察来看, 结构性、波段性的冲高已经成为新常态。国内经济短期来看下行的风险较低, 房产调控仍会继续。金融监管以及去杠杆预计即将陆续会有政策出台, 由此可能引发的机构行为调整具有较大不确定性。因此中期来看, 本基金将继续以流动性管理作为第一要务, 在合规的基础上进行组合管理, 争取为投资者获得稳健的投资回报。

§ 5 投资组合报告

5.1 报告期末基金资产组合情况

序号	项目	金额(元)	占基金总资产
----	----	-------	--------

			的比例 (%)
1	固定收益投资	2,209,660,391.77	24.22
	其中：债券	2,209,660,391.77	24.22
	资产支持证券	-	-
2	买入返售金融资产	2,007,724,916.59	22.01
	其中：买断式回购的买入返售金融资产	-	-
3	银行存款和结算备付金合计	4,850,298,625.70	53.17
4	其他资产	54,058,520.28	0.59
5	合计	9,121,742,454.34	100.00

5.2 报告期债券回购融资情况

序号	项目	占基金资产净值比例 (%)	
1	报告期内债券回购融资余额	0.70	
	其中：买断式回购融资	-	
序号	项目	金额	占基金资产净值比例 (%)
2	报告期末债券回购融资余额	96,128,735.81	1.07
	其中：买断式回购融资	-	-

注：报告期内债券回购融资余额占基金资产净值的比例为报告期内每日融资余额占资产净值比例的简单平均值。

债券正回购的资金余额超过基金资产净值的 20% 的说明

本报告期内本货币市场基金债券正回购的资金余额未超过资产净值的 20%。

5.3 基金投资组合平均剩余期限

5.3.1 投资组合平均剩余期限基本情况

项目	天数
报告期末投资组合平均剩余期限	61
报告期内投资组合平均剩余期限最高值	61
报告期内投资组合平均剩余期限最低值	10

报告期内投资组合平均剩余期限超过 120 天情况说明

本基金本报告期内投资组合平均剩余期限未发生超过 120 天的情况。

5.3.2 报告期末投资组合平均剩余期限分布比例

序号	平均剩余期限	各期限资产占基金资产净值的比例 (%)	各期限负债占基金资产净值的比例 (%)
1	30天以内	36.63	1.07
	其中：剩余存续期超过397天的浮动利率债	-	-
2	30天（含）—60天	1.22	-
	其中：剩余存续期超过397天的浮动利率债	-	-
3	60天（含）—90天	38.98	-
	其中：剩余存续期超过397天的浮动利率债	-	-
4	90天（含）—120天	23.70	-
	其中：剩余存续期超过397天的浮动利率债	-	-
5	120天（含）—397天（含）	-	-
	其中：剩余存续期超过397天的浮动利率债	-	-

合计	100.53	1.07
----	--------	------

5.4 报告期内投资组合平均剩余存续期超过 240 天情况说明

本基金本报告期内投资组合平均剩余存续期未发生超过240天的情况。

5.5 报告期末按债券品种分类的债券投资组合

序号	债券品种	摊余成本（元）	占基金资产净值比例（%）
1	国家债券	-	-
2	央行票据	-	-
3	金融债券	489,773,552.39	5.43
	其中：政策性金融债	489,773,552.39	5.43
4	企业债券	-	-
5	企业短期融资券	-	-
6	中期票据	-	-
7	同业存单	1,719,886,839.38	19.07
8	其他	-	-
9	合计	2,209,660,391.77	24.50
10	剩余存续期超过 397 天的浮动利率债券	-	-

5.6 报告期末按摊余成本占基金资产净值比例大小排名的前十名债券投资明细

序号	债券代码	债券名称	债券数量 (张)	摊余成本（元）	占基金资产净值比例（%）
1	111794698	17 杭州银行 CD086	8,000,000.00	797,218,578.96	8.84
2	111794722	17 盛京银行 CD044	2,000,000.00	199,304,644.74	2.21
3	111794841	17 苏州银行 CD043	2,000,000.00	197,805,742.81	2.19
4	111794527	17 吉林银	2,000,000.00	197,797,376.	2.19

		行 CD047	0	16	
5	111790824	17 包商银行 CD007	1,800,000.00	179,405,089.98	1.99
6	111697614	16 桂林银行 CD063	1,500,000.00	148,355,406.73	1.64
7	070209	07 国开 09	1,100,000.00	109,799,080.65	1.22
8	160304	16 进出 04	1,000,000.00	99,990,772.69	1.11
9	120225	12 国开 25	900,000.00	89,832,611.66	1.00
10	120223	12 国开 23	500,000.00	49,995,782.88	0.55

5.7 “影子定价”与“摊余成本法”确定的基金资产净值的偏离

项目	偏离情况
报告期内偏离度的绝对值在0.25(含)-0.5%间的次数	0 次
报告期内偏离度的最高值	0.0153%
报告期内偏离度的最低值	-0.0289%
报告期内每个交易日偏离度的绝对值的简单平均值	0.0062%

报告期内负偏离度的绝对值达到 0.25%情况说明

本基金本报告期内未发生负偏离度的绝对值达到 0.25%的情况。

报告期内正偏离度的绝对值达到 0.5%情况说明

本基金本报告期内未发生正偏离度的绝对值达到0.5%的情况。

5.8 报告期末按公允价值占基金资产净值比例大小排名的前十名资产支持证券投资明细

本基金本报告期末未持有资产支持证券。

5.9 投资组合报告附注

5.9.1 基金计价方法说明

本基金采用“摊余成本法”计价，即计价对象以买入成本列示，按实际利率并考虑其买入时的溢价与折价，在其剩余期限内摊销，每日计提收益。

5.9.2 本基金投资的前十名证券的发行主体在本报告期内没有出现被监管部门立案调查，或在报告编制日前一年内受到公开谴责、处罚的情形。

5.9.3 其他各项资产构成

序号	名称	金额(元)
1	存出保证金	-
2	应收证券清算款	-
3	应收利息	20,617,901.43
4	应收申购款	33,440,618.85
5	其他应收款	-
6	待摊费用	-
7	其他	-
8	合计	54,058,520.28

§ 6 开放式基金份额变动

单位：份

项目	广发天天利货币A	广发天天利货币B	广发天天利货币E
本报告期期初基金份额总额	228,605,036.92	4,072,870,799.39	805,664,704.08
本报告期基金总申购份额	570,802,821.62	652,813,732.71	10,349,811,088.40
本报告期基金总赎回份额	345,573,963.39	1,370,054,295.38	5,945,019,227.00
报告期期末基金份额总额	453,833,895.15	3,355,630,236.72	5,210,456,565.48

§ 7 基金管理人运用固有资金投资本基金交易明细

本报告期内，基金管理人不存在运用固有资金（认）申购、赎回或买卖本基金的情况。

§ 8 影响投资者决策的其他重要信息

8.1 报告期内单一投资者持有基金份额比例达到或超过20%的情况

投资者类别	报告期内持有基金份额变化情况					报告期末持有基金情况	
	序号	持有基金份额比例达到或者超过20%的时间区间	期初份额	申购份额	赎回份额	持有份额	份额占比
机构	1	20170101-20170331	2,811,552,327.44	27,707,963.86	0.00	2,839,260,291.30	31.47%
产品特有风险							
本基金本报告期内存在单一投资者持有基金份额比例达到或超过20%的情形，在极端市场行情或遇其他流动性缺乏时，基金份额较大比例的集中赎回将使基金管理人可能无法以合理的价格及时变现基金资产，因而对基金的正常运作和基金净值的计算造成影响，从而影响投资者的利益。							

§ 9 备查文件目录

9.1 备查文件目录

- 一、中国证监会核准广发天天利货币市场基金募集的文件
- 二、《广发天天利货币市场基金基金合同》
- 三、《广发天天利货币市场基金托管协议》
- 四、《广发基金管理有限公司开放式基金业务规则》
- 五、法律意见书
- 六、基金管理人业务资格批件、营业执照
- 七、基金托管人业务资格批件、营业执照
- 八、中国证监会要求的其他文件

9.2 存放地点

广州市海珠区琶洲大道东 1 号保利国际广场南塔 31-33 楼

9.3 查阅方式

1. 书面查阅：查阅时间为每工作日 8:30-11:30，13:30-17:00。投资者可免费查阅，也可按工本费购买复印件；

2. 网站查阅：基金管理人网址：<http://www.gffunds.com.cn>。

广发基金管理有限公司
二〇一七年四月二十二日