

公司代码：600297

公司简称：广汇汽车

广汇汽车服务股份公司

2016 年年度报告

重要提示

- 一、本公司董事会、监事会及董事、监事、高级管理人员保证年度报告内容的真实、准确、完整，不存在虚假记载、误导性陈述或重大遗漏，并承担个别和连带的法律责任。
- 二、公司全体董事出席董事会会议。
- 三、普华永道中天会计师事务所（特殊普通合伙）为本公司出具了标准无保留意见的审计报告。
- 四、公司负责人李建平、主管会计工作负责人卢翱 及会计机构负责人（会计主管人员）李兴剑声明：保证年度报告中财务报告的真实、准确、完整。

五、经董事会审议的报告期利润分配预案或公积金转增股本预案

经普华永道中天会计师事务所（特殊普通合伙）审计，2016 年公司实现合并报表归属于母公司股东的净利润为 2,802,902,398.89 元，母公司实现净利润 1,675,621,634.93 元，按照母公司 2016 年净利润的 10%提取法定盈余公积金 167,562,163.49 元，加上母公司以前年度滚存未分配利润 190,705,620.51 元，母公司可供股东分配的利润为 1,698,765,091.95 元。

根据《公司法》、《公司章程》、《上海证券交易所上市公司现金分红指引》等要求，结合公司的实际情况，公司拟定的2016年度利润分配方案为：以2016年12月31日公司总股本5,500,400,678股为基数，每10股分配现金股利2元（含税），共计分配现金股利1,100,080,135.60元（含税），剩余未分配利润滚存至下一年度；同时以资本公积向全体股东每10股转增3股，共计转增1,650,120,204股，转增后公司总股本为7,150,520,882股。

六、前瞻性陈述的风险声明

适用 不适用

本年度报告涉及未来计划等前瞻性陈述，该等陈述不构成公司对投资者的实质承诺，请投资者注意投资风险。

七、是否存在被控股股东及其关联方非经营性占用资金情况

否

八、是否存在违反规定决策程序对外提供担保的情况？

否

九、重大风险提示

适用 不适用

公司已在本报告中详细描述可能存在的风险，敬请查阅第四节管理层讨论与分析中关于公司未来发展的讨论与分析中可能面对的风险因素的内容。

十、其他

适用 不适用

目录

第一节	释义.....	4
第二节	公司简介和主要财务指标.....	5
第三节	公司业务概要.....	10
第四节	经营情况讨论与分析.....	15
第五节	重要事项.....	45
第六节	普通股股份变动及股东情况.....	69
第七节	优先股相关情况.....	77
第八节	董事、监事、高级管理人员和员工情况.....	78
第九节	公司治理.....	86
第十节	公司债券相关情况.....	88
第十一节	财务报告.....	89
第十二节	备查文件目录.....	222

第一节 释义

一、 释义

在本报告书中，除非文义另有所指，下列词语具有如下含义：

常用词语释义		
中国证监会	指	中国证券监督管理委员会
上交所	指	上海证券交易所
广汇汽车、本公司、公司、本集团	指	广汇汽车服务股份公司，原美罗药业股份有限公司
广汇集团	指	新疆广汇实业投资（集团）有限责任公司
广汇有限、广汇汽车有限	指	广汇汽车服务有限责任公司，原广汇汽车服务股份公司
宝信汽车、宝信集团、宝信汽车集团	指	宝信汽车集团有限公司，Baoxin Auto Group Limited，系公司附属公司（公司持有其 75%的股权），一家设立于英属开曼群岛并在香港联交所上市的公司，股票代码 1293
大连尊荣、尊荣集团	指	尊荣亿方集团大连投资有限公司
深圳鹏峰	指	深圳市鹏峰汽车（集团）有限公司
汇通信诚	指	汇通信诚租赁有限公司，原广汇汇通租赁有限公司
香港广汇	指	广汇汽车服务（香港）有限公司，China Grand Automotive Services (Hong Kong) Limited
新疆龙泽	指	新疆龙泽汽车服务管理有限责任公司
美罗药业	指	美罗药业股份有限公司，参与重大资产重组的上市公司 600297 更名前公司名称
CGAML	指	China Grand Automotive (Mauritius) Limited
鹰潭锦胜	指	鹰潭市锦胜投资有限合伙企业
正和世通	指	天津正和世通股权投资基金合伙企业（有限合伙）
新疆友源	指	新疆友源股权投资合伙企业（有限合伙）
BCIL	指	Blue Chariot Investment Limited
南宁邕之泉	指	南宁邕之泉投资管理中心（有限合伙）
公司法	指	中华人民共和国公司法
证券法	指	中华人民共和国证券法
报告期	指	2016 年 1 月 1 日至 2016 年 12 月 31 日
同比	指	与上年同期相比
千人保有量	指	每一千人所拥有的车辆数
元、万元、亿元	指	人民币元、人民币万元、人民币亿元

第二节 公司简介和主要财务指标

一、 公司信息

公司的中文名称	广汇汽车服务股份公司
公司的中文简称	广汇汽车
公司的外文名称	China Grand Automotive Services Co., Ltd
公司的外文名称缩写	CGA
公司的法定代表人	李建平

二、 联系人和联系方式

	董事会秘书
姓名	许星
联系地址	上海市闵行区虹莘路3998号
电话	021-24032833
传真	021-24032811
电子信箱	IR@chinagrandauto.com

三、 基本情况简介

公司注册地址	大连市甘井子区营升路9号
公司注册地址的邮政编码	116036
公司办公地址	上海市闵行区虹莘路3998号
公司办公地址的邮政编码	201103
公司网址	www.chinagrandauto.com
电子信箱	IR@chinagrandauto.com

四、 信息披露及备置地点

公司选定的信息披露媒体名称	《中国证券报》、《上海证券报》
登载年度报告的中国证监会指定网站的网址	www.sse.com.cn
公司年度报告备置地点	公司董事会办公室（证券部）

五、 公司股票简况

公司股票简况				
股票种类	股票上市交易所	股票简称	股票代码	变更前股票简称
A股	上海证券交易所	广汇汽车	600297	美罗药业

六、 其他相关资料

公司聘请的会计师事务所 (境内)	名称	普华永道中天会计师事务所(特殊普通合伙)
	办公地址	上海市黄浦区湖滨路202号普华永道中心
	签字会计师姓名	柯镇洪、王韧之
报告期内履行持续督导职责 的财务顾问	名称	西南证券股份有限公司
	办公地址	北京市西城区金融大街35号国际企业大厦
	签字的财务顾问 主办人姓名	徐思远、朱正贵
	持续督导的期间	2015年6月至2018年12月

报告期内履行持续督导职责的财务顾问	名称	中国国际金融股份有限公司
	办公地址	北京市朝阳区建国门外大街1号国贸大厦2座27层及28层
	签字的财务顾问 主办人姓名	徐慧芬、张淑健
	持续督导的期间	2015年6月至2018年12月

七、近三年主要会计数据和财务指标

(一) 主要会计数据

单位：元 币种：人民币

主要会计数据	2016年	2015年	本期比上年同期增减(%)	2014年
营业收入	135,422,263,100.96	93,700,035,201.10	44.53	86,356,872,109.99
归属于上市公司股东的净利润	2,802,902,398.89	1,988,341,217.32	40.97	1,603,328,546.47
归属于上市公司股东的扣除非经常性损益的净利润	2,615,974,359.62	1,877,523,018.62	39.33	1,399,214,619.84
经营活动产生的现金流量净额	3,307,651,583.39	5,563,431,807.83	-40.55	1,191,550,158.19
	2016年末	2015年末	本期末比上年同期末增减(%)	2014年末
归属于上市公司股东的净资产	23,566,494,214.81	20,983,087,174.06	12.31	14,342,375,648.94
总资产	111,959,527,046.24	75,811,480,492.76	47.68	61,489,846,655.43

(二) 主要财务指标

主要财务指标	2016年	2015年	本期比上年同期增减(%)	2014年
基本每股收益(元/股)	0.5096	0.3939	29.37	0.3540
稀释每股收益(元/股)	0.5096	0.3939	29.37	0.3540
扣除非经常性损益后的基本每股收益(元/股)	0.4756	0.3719	27.88	0.3089
加权平均净资产收益率(%)	12.58	11.41	增加1.17个百分点	11.21
扣除非经常性损益后的加权平均净资产收益率(%)	11.74	10.77	增加0.97个百分点	9.78

报告期末公司前三年主要会计数据和财务指标的说明

适用 不适用

- 1) 营业收入增加主要是由于业务规模扩张以及合并报表范围扩大造成各项业务收入增加所致；
- 2) 归属于上市公司股东的净利润增加主要是由于毛利增加，销售费用、管理费用及财务费用增加，且毛利增加大于三项费用增加的综合影响所致；
- 3) 归属于上市公司股东的扣除非经常性损益的净利润增加主要是毛利增加，销售费用、管理费用及财务费用增加，且毛利增加大于三项费用增加的综合影响所致；
- 4) 经营活动产生的现金流量净额减少主要是由于经营性应收项目增加、经营性应付项目减少较多造成经营现金流出同比增加较多，以及净利润增加、存货减少造成经营现金流入同比增加较多综合影响所致；
- 5) 归属于上市公司股东的净资产增加主要是本报告期归属于上市公司股东的净利润增加所致；
- 6) 总资产增加主要是实现的净利润以及收购宝信汽车集团、大连尊荣、深圳鹏峰、云南中致远等并表所致；
- 7) 基本每股收益、稀释每股收益及扣除非经常性损益后的基本每股收益增加主要是归属于上市公司股东的净利润增幅超过加权平均股本因转增增长的增幅所致；
- 8) 加权平均净资产收益率上升主要是由于归属于上市公司股东的净利润的同比增幅超过加权平均净资产的增幅所致；
- 9) 扣除非经常性损益后的加权平均净资产收益率增加主要是由于本报告期归属于上市公司股东的扣除非经常性损益的净利润的同比增幅超过加权平均净资产的增幅所致。

八、境内外会计准则下会计数据差异

(一) 同时按照国际会计准则与按中国会计准则披露的财务报告中净利润和归属于上市公司股东的净资产差异情况

适用 不适用

(二) 同时按照境外会计准则与按中国会计准则披露的财务报告中净利润和归属于上市公司股东的净资产差异情况

适用 不适用

(三) 境内外会计准则差异的说明：

适用 不适用

九、2016 年分季度主要财务数据

单位：元 币种：人民币

	第一季度 (1-3 月份)	第二季度 (4-6 月份)	第三季度 (7-9 月份)	第四季度 (10-12 月份)
营业收入	25,810,767,474.05	27,931,873,133.44	35,942,650,547.74	45,736,971,945.73
归属于上市公司股东的净利润	736,018,074.74	644,034,557.20	623,755,934.17	799,093,832.78
归属于上市公司股东的扣除非经常性损益后的净利润	685,473,409.82	578,610,608.89	612,661,922.94	739,228,417.97
经营活动产生的现金流量净额	-4,259,400,370.96	461,973,377.49	2,152,113,184.22	4,952,965,392.64

季度数据与已披露定期报告数据差异说明

适用 不适用

十、非经常性损益项目和金额

适用 不适用

单位：元 币种：人民币

非经常性损益项目	2016 年金额	附注 (如适用)	2015 年金额	2014 年金额
非流动资产处置损益	-59,164,116.87		-51,247,444.04	140,030,368.99
越权审批，或无正式批准文件，或偶发性的税收返还、减免				
计入当期损益的政府补助，但与公司正常经营业务密切相关，符合国家政策规定、按照一定标准定额或定量持续享受的政府补助除外	194,367,153.68		184,383,802.84	50,141,427.51
计入当期损益的对非金融企业收取的资金占用费	3,370,929.78		6,252,768.16	4,901,248.84
企业取得子公司、联营企业及合营企业的投资成本小于取得投资时应享有被投资单位可辨认净资产公允价值产生的收益				
非货币性资产交换损益				
委托他人投资或管理资产的损益				
因不可抗力因素，如遭受自然灾害而计提的各项资产减值准备				
债务重组损益				
企业重组费用，如安置职工的支出、整合费用等				
交易价格显失公允的交易产生的超过公允价值部分的损益				
同一控制下企业合并产生的子公司期初至合并日的当期净损益				
与公司正常经营业务无关的或有事项产生的损益				

除同公司正常经营业务相关的有效套期保值业务外，持有交易性金融资产、交易性金融负债产生的公允价值变动损益，以及处置交易性金融资产、交易性金融负债和可供出售金融资产取得的投资收益	23,656,894.54		18,675,382.84	1,742,500.41
单独进行减值测试的应收款项减值准备转回				
对外委托贷款取得的损益				
采用公允价值模式进行后续计量的投资性房地产公允价值变动产生的损益				
根据税收、会计等法律、法规的要求对当期损益进行一次性调整对当期损益的影响				
受托经营取得的托管费收入				
除上述各项之外的其他营业外收入和支出	15,545,358.01		-6,114,039.91	26,622,164.85
处置长期股权投资所产生的投资(损失)/收益	47,423,547.69		-392,761.06	106,605,764.90
其他符合非经常性损益定义的损益项目	28,255,460.29		-13,545,302.00	-75,965,267.53
少数股东权益影响额	-14,109,926.75		-2,038,422.37	1,830,630.44
所得税影响额	-52,417,261.10		-25,155,785.76	-51,794,911.78
合计	186,928,039.27		110,818,198.70	204,113,926.63

十一、 采用公允价值计量的项目

√适用 □不适用

单位：元 币种：人民币

项目名称	期初余额	期末余额	当期变动	对当期利润的影响金额
以公允价值计量且其变动计入当期损益的金融资产	-	104,653,993.63	104,653,993.63	64,502,817.12
其他流动资产-理财产品	-	53,100,000.00	53,100,000.00	
可供出售金融资产	215,827,726.40	759,101.20	-215,068,625.20	
合计	215,827,726.40	158,513,094.83	-57,314,631.57	64,502,817.12

十二、 其他

□适用 √不适用

第三节 公司业务概要

一、报告期内公司所从事的主要业务、经营模式及行业情况说明

（一）主营业务

公司是中国最大的乘用车经销与服务集团、中国最具规模的豪华乘用车经销与服务集团、中国最大的乘用车融资租赁提供商，主要从事乘用车经销、乘用车售后服务、乘用车衍生等覆盖汽车服务全生命周期的业务。其中，乘用车经销业务即新车销售业务；乘用车售后服务业务主要包括车辆维修保养、车辆零配件销售和装饰装潢业务；乘用车衍生业务主要包括保险及融资代理、汽车延保代理、二手车交易代理、汽车融资租赁等服务。近年来，随着市场环境的变化和经营理念的改变，公司在稳步促进新车销售增速的同时，注重业务转型升级，逐渐由“重销售”向“重服务”转变，大力发展对公司毛利贡献较高的乘用车售后及衍生业务，降低对行业增长和乘用车厂商的依赖性，也使公司的利润结构得以优化，从而确保公司长期稳定、持续、健康发展。

（二）经营模式

公司的主营业务主要包括乘用车经销业务、乘用车售后服务业务、乘用车衍生业务，其主要经营模式如下：

公司主要通过汽车供应商或汽车总经销商签订授权经营合同，成立集整车销售（Sale）、零配件（Sparepart）、售后服务（Service）、信息反馈（Survey）服务为一体的4S店，利用总部、区域、店面三级管理架构进行管理，在授权范围内从事汽车品牌销售、售后服务、配件供应等活动，同时开展车辆装饰装潢、保险及融资代理、汽车延保代理、二手车交易代理、汽车融资租赁等衍生服务。

除传统4S店经营模式外，公司积极利用互联网和移动技术，大力发展“广汇汽车云服务”等车联网业务；并与阿里巴巴集团签署了战略合作协议，在二手车拍卖及认证、汽车销售及服务O2O、大数据分析与客户价值挖掘、金融服务等方面开展全面合作。

另外，基于融资租赁业务的特殊性，公司已成立具有汽车融资租赁经营资格的租赁公司，为客户购买其指定车辆，并按合同约定将该车辆出租给客户，由客户在租赁期限内占有、使用，并按照本金和一定的利息加成支付租金，待期限届满且租金付讫后将车辆以象征性的价格无条件地过户给客户。融资租赁业务拥有较高的利润率，业务成熟后也可以为二手车业务提供车源，带动二手车业务发展。

（三）行业概况

1、行业概况

2016 年是我国“十三五”规划的开局之年，国民经济在下行趋势的压力下，保持总体平稳、稳中有进、稳中向好的发展态势。汽车行业加大供给侧改革力度，产品结构调整和创新步伐持续加快，汽车行业整体的经济效益指标也呈明显增长态势，汽车产业已经是国民经济的支柱产业，其中汽车流通行业也起到了极其重要的作用，具有一定规模和实力的大型汽车经销集团不断涌现。

（1）汽车经销行业屡创佳绩

受益于国民经济的稳健运行，国家对汽车行业加大供给侧改革力度，加之排量不高于 1.6L 的小型车的减税政策、城市以外地区的潜在需求、以及 SUV 车型的畅销等需求因素，2016 年国内全年汽车产销均超过 2800 万辆，连续八年蝉联全球第一。乘用车产销也再创历史新高，产销分别完成 2442.1 万辆和 2437.7 万辆，比上年同期分别增长 15.5% 和 14.9%。销量持续高位运行，汽车保有量进一步增加，据公安部交通管理局统计，截止 2016 年底，全国汽车保有量约 1.94 亿台，全国汽车驾驶员人数为 3.1 亿。虽然近年来新车销售的增速有所放缓，但目前我国汽车千人保有量仍远低于欧美等发达国家，驾驶员人数远超汽车保有量，这些因素表明我国汽车经销行业潜在市场容量仍有很大潜力。但同时仍需注意到，汽车市场竞争激烈、车辆价格下探等因素已导致新车销售利润下降，各经销企业已不再以单一的“卖产品”为主要利润来源。

（2）售后服务增长迅猛

根据 2016 年中国汽车后市场研究报告显示，中国汽车后市场规模超过万亿。中国汽车后市场正在由“汽车制造和汽车消费”向“汽车服务”转型，汽车服务产业链各个细分市场增长均将提速，其中售后服务增长最为迅猛有望达到 36%，传统倚重新车销售获取利润的模式已难以为继。面对市场环境的变化，经销商呈现出由“卖产品”向“卖服务”转变的趋势，经营理念的改变也使经销商的利润结构得以优化。从目前我国汽车保有量来看，我国汽车售后服务市场尚不能与整车市场的发展相匹配，具有很大的成长空间。

（3）二手车行业潜力巨大

2016 年，随着国家城镇化战略的推进和“限迁”政策的放开，中国二手车交易市场开始发力，并成功迈进“千万辆时代”。根据中国汽车流通协会发布最新统计数据显示，2016 年中国二手车交易量累计同比增长 10.33%，达 1039.07 万辆，首次突破千万级大关。但相比发达国家，我国二手车与新车销量比为 0.2-0.3: 1 的水平，远不及发达国家 2-3: 1 的水平。随着驾驶员人数的不

断增长、二手车消费习惯的逐渐养成以及二手车行业规范的逐步完善成熟，我国二手车行业将迎来快速发展时期。

(4) 融资租赁行业快速发展

根据罗兰贝格发布的《2016中国汽车金融报告》数据，从发展空间来看，全球发达国家汽车市场平均金融渗透率已达70%，美国和德国的汽车金融渗透率分别为81%和64%。而我国作为全球汽车的产销大国，2015年整体渗透率仅为35%左右，与世界发达国家水平还有着巨大差距，这也意味着汽车金融行业在中国有着巨大发展空间。从发展速度来看，尽管目前整体金融渗透率较低，但我国汽车金融市场增速较快。从2001年至2015年，国内汽车信贷市场规模由436亿元增长近20倍至9000亿元左右。未来随着市场政策环境的完善与消费者消费观念的转变，汽车金融市场的潜力将会得到释放，汽车金融将成为汽车市场发展的重要动力之一。

2、行业地位

公司在中国汽车流通协会发布的“2015年中国汽车经销商集团百强排行榜”中营收规模和乘用车销量均排名行业第一。在过去的五年间，广汇汽车长期占据此排行榜榜首，同时旗下二手车业务及汇通信诚租赁有限公司也多次获得中国汽车流通协会颁发的“二手车百强企业（第一名）”及“汽车金融服务创新奖”，广汇汽车已经成为了行业中当之无愧的龙头企业。具体同行业营业收入对比情况如下：

证券代码	证券简称	营业收入 (亿元)	营业收入同比 增长率%	营业收入 (亿元)	营业收入同比 增长率%
		2015 年		2016 半年度	
600297.SH	广汇汽车	937.00	8.50	537.43	23.98
600335.SH	国机汽车	641.64	-28.98	261.90	-26.36
601258.SH	庞大集团	563.75	-6.53	287.25	6.72
002607.SZ	亚夏汽车	52.21	-0.31	27.80	12.8
0881.HK	中升控股	591.43	7.95	317.42	18.06
3669.HK	永达汽车	356.58	8.26	187.10	12.52
1728.HK	正通汽车	293.61	-5.01	145.96	5.23
3836.HK	和谐汽车	106.20	4.16	49.28	-1.60
1268.HK	美东汽车	48.08	24.73	25.98	21.99
1771.HK	新丰泰集团	74.87	-4.98	35.70	-3.51
平均值		366.54	0.78	187.58	6.98

二、报告期内公司主要资产发生重大变化情况的说明

√适用 □不适用

公司分别于 2015 年 12 月 11 日、2015 年 12 月 28 日召开董事会第六届第五次会议、公司 2015 年第六次临时股东大会，审议通过了《关于公司重大资产购买方案的议案》，公司拟在先决条件获得满足或豁免的前提下，通过本公司注册在香港的间接全资子公司广汇汽车服务（香港）有限公司以自愿性附条件现金部分要约收购的方式，向于香港联合交易所有限公司主板上市的宝信汽车集团有限公司的合格股东收购最多 1,917,983,571 股股份（占宝信汽车已发行股份的 75%）并向宝信汽车购股权持有人作出适当要约，以注销最多 11,662,500 股未获行使的购股权（占宝信汽车全部未行使购股权的 75%）。

2016 年 5 月 27 日，本次交易所有先决条件已全部获得满足。2016 年 5 月 31 日，本次要约的综合文件已向宝信汽车合格股东和购股权持有人派发，宝信汽车合格股东和购股权持有人可根据相关文件所述的方式接受本次要约。2016 年 6 月 21 日下午 4:00（要约期截止日），广汇汽车（香港）已获得合格股东有效接受要约的股份为 2,533,197,761 股，占宝信汽车已发行总股本的 99.06%，同时获得 15,450,000 股购股权的有效接纳。广汇汽车（香港）将在上述有效接受要约股份中同比例收购其中的 75%的股份，并注销 11,662,464 份获要约人接纳的购股权。2016 年 6 月 27 日，广汇汽车（香港）根据部分要约所提呈接纳及承购的股份已根据香港证监会及香港联交所的相关规定登记至其名下。有关本次重大资产重组事项公司已在《中国证券报》、《上海证券报》及上海证券交易所的网站（www.sse.com.cn）上进行了披露。

三、报告期内核心竞争力分析

√适用 □不适用

公司的核心竞争力是公司能够持续取得竞争优势的能力，关系着公司在市场竞争中能否胜出，更关系着公司的生存与发展。报告期内，公司的核心竞争力主要包括：

1、丰富的品牌类型和遍布全国布局的渠道优势

截止报告期，公司拥有从超豪华、豪华到中高端等不同档次的 57 个乘用车品牌，以及 733 家经销网点，覆盖全国 28 个省、自治区、直辖市，使得公司拥有 885 万基盘客户。广泛的网点布局和品牌资源，避免了公司对单一品牌或区域形成依赖，既有效的降低了新渠道搭建的成本，又提高了公司的经营管理能力和抗风险能力，是实现渠道并购和销售增长的重要保障，使公司在汽车电商、售后服务、二手车、融资租赁等业务方面具有了得天独厚的优势。

2、强大高效的行业并购整合能力

公司拥有雄厚的资金实力和成熟的收购模式，以及经验丰富的并购团队、系统化的整合方式、成功的管控模式，能够吸收最优质的中小型经销商并入广汇汽车经销集团，将企业先进的内控系统及创新业务推广到新收购店面，从而做到快速高效提升被收购门店的管理效率。

3、成熟完善的管理架构以及科学的管理手段

公司采用总部、区域、店面三级管理架构，总部负责战略，把握大局；区域负责经营，贴近一线；店面负责具体实施，确保公司战略方向正确，经营决策效率高效。同时采用最先进的管理手段，投入较大资金引进世界上最好的 ERP 公司 SAP 共同打造最适合我们的 ERP 系统，切实实现对标准业务流程和关键内控点的控制，大幅度提高公司管理透明度和管理效率，充分发挥企业的规模优势。

4、多元化的融资渠道

公司长期与各大金融机构保持战略性合作关系，具有较强的融资能力和较为明显的资金成本优势。2016 年在完成对宝信汽车的并购后，借助其在香港联交所上市的背景，获得境外金融机构融资的新渠道，通过资本市场运作，实现“内生增长”与“外延扩张”的“双轮驱动”，为公司发展壮大注入新的动能。

5、不间断的创新能力

公司具有敏锐的行业嗅觉，不间断创新的能力，能够根据政策和经营环境变化，不断寻找能提高消费者满意度、提高企业经营业绩的服务模式和创新业务，拓展新的合作品牌与项目，延伸服务链条，深化伙伴关系。在融资租赁、二手车等创新业务方面，保持了行业领先性以及规模效益领跑。

6、具备强大造血功能的人才发展体系

公司以加强人才资源能力建设为核心，以加大人才开发投入为支撑，以创新体制机制为动力，采用四级阶段选拔机制，层层选拔和分级培养储备，搭建畅通的员工晋升通道，全面推进企业内部的良好竞争，夯实企业人才梯队建设，通过优化奖励机制，提高人力资源管理效率，储备充足的人才后备力量。

7、优势明显的集团规模效应

公司作为超大型汽车经销服务集团，能够得到规模效应带来的低成本优势，尤其是在集采、佣金服务等方面优势明显，能够将这种优势最大化的发挥到主营业务中去，将成本优势转化为企业的实际利润。回归资本市场及股民后，提升自身品牌价值，进而不断整合行业资源，稳健实现自身的良性发展。

上述核心竞争力体现了公司在品牌、布局、并购、管理、融资、创新、人才、规模等各方面具备的强劲实力，使公司在激烈的市场竞争中，不但能稳步扩大企业规模及综合实力，也能始终保持竞争优势和可持续发展的能力。

第四节 经营情况讨论与分析

一、经营情况讨论与分析

2016 年是广汇汽车发展历程中值得纪念的一年，也是具有里程碑意义的一年。公司秉承“战略先行，持续创新”的发展战略，在董事会的正确领导下，在全体员工的共同努力下，围绕年初制定的各项工作计划目标扎实推进，在战略布局、收购发展、塑造品牌等工作上取得长足进步，同时持续进行精细化管理和业务创新，全面提升客户满意度，全年实现营业总收入 1354.22 亿元，归属于上市公司股东的净利润 28.03 亿元，取得了企业历史上最佳的经营业绩。

公司 2016 年度工作主要体现在以下几方面：

（一）整合资源，优化结构

2016 年，汽车行业政策频发，汽车经销商网络整合加剧，行业转型升级加速，公司积极把握政策利好和市场机遇，成功要约收购了香港联合交易所有限公司主板上市公司宝信汽车(1293.HK)，并收购了大连尊荣、深圳鹏峰等汽车经销集团，使公司现有业务在品牌覆盖、地域布局、产融结合等方面形成良好的协同效应。

在完成借壳上市的伊始，公司通过自身的运作成功并购了港股上市公司，彰显了公司自身实力，也是对自身管控能力充分自信的体现。资本市场的运作最终还是要助力企业的腾飞，要约并购上市公司的举动，引起了行业不俗的反响，这极大地提高了公司的在市场的认知度，使得公司在推进全国渠道建设的进程中更显高效。

高效率的并购既填补了公司的超豪华和豪华汽车品牌的空缺（目前已经基本位居奥迪、宝马、捷豹路虎、沃尔沃等品牌的第一销售阵营），同时也进一步丰富了公司乘用车经销品牌数目，品牌数量达到 57 个，基本实现对中国乘用车市场主流品牌的全部覆盖。截至 2016 年 12 月 31 日，公司共经营 733 个营业网点，包括 674 个 4S 店面，覆盖全国 28 个省、自治区、直辖市。

（二）传统业务，稳中有进

公司坚持“以利润为核心，以精细化管理和业务创新为抓手”的管理思路，稳步发展传统业务，超额完成年初确定的目标。

2016 年，在整车销售的管理和营销方面，公司严格控制库存深度和超期库存，达成库存管理目标，夯实数字营销体系，多措并举促进销量提升。全力打造和谐、共赢的厂家关系，获得厂家的认可和支持。全年累计销售新车 82.49 万台，同比增长 30.40%，销售市场份额占整个中国乘用车市场 3.38%。

2016 年，在维修服务业务方面，公司以服务客户为导向，打好基础不断创新，通过“广汇汽车 GH60 快保”、“钣喷标准化”、售后风险管控检核、维修看板管理等项目，提升客户满意度和品牌美誉度；同时制定差异化的“基础保养卡”方案，满足客户对保养价格和内容的透明度需求及

便利性需求，增加客户黏性，吸引客户回厂保养维修。全年累计维修进场合次 661.34 万台，同比增长 18.51%；维修服务收入 104.43 亿元，同比增长 42.24%。

（三）衍生业务，突出亮点

传统业务稳步发展、衍生业务不乏亮点是公司一直以来产业整合的重要理论指导，在传统业务稳定的情况下，公司综合考虑经济环境和市场购买力的影响，加速发展汽车保险、延保、融资租赁、二手车交易等衍生业务，2016 年公司各项衍生业务的业绩都取得了显著增长，从源头上加速了车辆销售的经济循环，提升了企业的综合竞争力：

2016 年，佣金代理业务实现较快发展，全年完成收入 28.84 亿元，同比增长 88.40%，毛利率 77.59%。公司持续推行续保业务规范发展，以保险综合成本率为主要控制点提升保险综合收益率，大力推广玻璃保障卡、划痕保障卡等保险自营项目，为保险业务发展探索出新模式。同时，凭借自身规模优势，同多家保险公司签署战略合作协议，并在汽车保险、企业福利保险、汽车金融信用保证保险等方面达成合作，创新车险合作模式，为客户提供更好的保险服务体验。

2016 年，公司二手车业务高速发展，全年代理交易台次 9 万台，同比增长 97.59%；同时，公司加快构建符合经销商集团特点的内部业务链和服务链：一方面，夯实 4S 店作为内生性车源来源和厂商品牌认证二手车代销网点的业务链定位，4S 店置换能力在当年度实现翻番增长；另一方面，全国范围快速布局，建设规范化、多功能的二手车交易服务中心，作为外延性车源中心、批发拍卖组织中心、优质二手车零售中心、及专业化的检测、整备和代办交易服务中心，至 2016 年底，在运营的省级中心 20 家，待验收 4 家，在建及筹备建设 3 家。二手车业务的大幅增长和市场的巨大潜力，使公司坚持把二手车业务作为公司新业务的增长点来推动。

2016 年，汽车融资租赁业务量在严格控制资产逾期的前提下仍显著增长，全年共完成融资租赁 16.6 万台，同比增长 46.58%；风控体系持续改善，全资子公司汇通信诚已正式接入中国人民银行金融信用信息基础数据库，成为了中国首家征信直连的全国性融资租赁公司。同时与“量富征信管理有限公司”强强联手，打造融资租赁行业领先的贷前、贷中、贷后评分卡，利用先进的 ABC 评分卡，风控能力与资产质量进一步提升。成果运用上，拥有自主知识产权的自动审批模型上线后，新车自动审批占比已超过 25%，快速的审批程序，极大地提高了客户的体验满意度。

（四）开源节流，降本增效

作为一个“新生”的上市企业，公司在多年传统经营的背景下，开源节流、降本增效，加快企业迈向国际领先的汽车综合服务集团脚步。2016 年，公司从保障资产质量的角度出发，降低整车库存、配件库存、大幅度处理超期库存，使公司经营资产处于近年以来最佳状态。截止年底，新车库存当量同比下降 25.7%，零配件物理库存当量同比下降 1.05%。全年通过集中采购共节省 1.81 亿元采购成本。在对区域和品牌维度进行对标分析及逐月监控的前提下，通过合理商定市场单台广宣费用，使广汇汽车 2016 年在新车销售台次实现同比增长 30.4%的情况下，平均单车费用下降幅

度达 12.3%；与此同时，对市场费用使用进度进行严格管控，按照市场费用使用进度不能超过新车销售完成进度的原则，分区域、分品牌进行深入分析，合理匹配各区域的资源支持。

（五）拓宽融资渠道，助力企业腾飞

作为资金密集型行业的汽车流通行业，公司需要大量的资金应对建店、整车库存、零配件库存及营运等公司经营所涉及的各方面，制定行之有效的融资策略已经成为公司的一项重要工作。

2016 年，公司融资工作实现重大突破，为实现企业产业布局奠定了坚实基础。在经历了金融市场资金供给偏紧、监管政策调整及汽车经销商融资环境变化等一系列不利因素的考验后，公司经过不懈努力，首次运用了多种融资工具，使得融资渠道更加丰富。同时，扩大和巩固了公司在金融领域的知名度，为将来公司尝试其他新型融资工具提供了基础；与各大银行合作持续深入，总对总授信均成功延续，间接融资渠道得到了进一步扩展。本着未雨绸缪，积极开拓新融资渠道的思路，公司努力搭建海外融资架构，为将来的跨境资金管理做好准备，现已基本建立起“兼顾境内和境外，总部和区域”的资金管理模式，有效控制了企业负债率，为企业持续向前发展提供了源源不断的推动力。

（六）科学管理，精益求精

公司一向高度重视信息化建设，将其视为降本增效，实现精细化管理的必由之路。将信息化建设作为打造企业核心竞争力的重要环节。信息化推动着企业整个精细化管理的进程，对企业管理的逐级渗透，也将信息化的成果迅速转化为企业的生产力，完善企业的自我运行机制，为企业的平稳运行提供保障机制。

2016 年，广汇汽车信息化部署圆满收官，最先进的企业管理 ERP 系统在原有店面的整体上线，为实现管理流程精细化、数据更新实时化、内部控制系统化、精品采购集约化、并购整合高效化创造了技术条件，实现了信息化建设跨越式发展。

信息化建设直接带动了线上业务成长显著，依托于 ERP、CRM 体系的售后电商平台，将广汇汽车线上线下的优势相融合，架设广汇汽车与客户互动的沟通桥梁，为客户提供更加快捷便利的标准化服务，实现以客户为中心的业务互联网化是售后电商项目的目标。2016 年促成广汇汽车与支付宝签署战略合作协议，实现全国 600 余家门店支付宝扫码支付上线，12 月作为 4S 体系独家合作伙伴组织全国门店参与支付宝双 12 狂欢节。

二、报告期内主要经营情况

截止 2016 年 12 月 31 日，公司资产总额 1,119.60 亿元，较年初增加 361.48 亿元。其中，流动资产 636.25 亿元，比年初增加 161.72 亿元，流动资产占总资产比重 56.83%，较年初比重 62.59% 减少 5.76 个百分点；非流动资产 483.35 亿元，比年初增加 283.58 亿元增加了 199.77 亿元，非流动资产占总资产比重 43.17%，较年初 37.41% 增加 5.76 个百分点。截止 2016 年 12 月 31 日，

公司总负债 832.04 亿元，资产负债率 74.32%；流动比率 99.00%，同比增加 1.18 个百分点。公司的负债率及偿债能力稳定。

(一) 主营业务分析

利润表及现金流量表相关科目变动分析表

单位：元 币种：人民币

科目	本期数	上年同期数	变动比例 (%)
营业收入	135,422,263,100.96	93,700,035,201.10	44.53
营业成本	123,444,564,910.96	85,054,068,019.47	45.14
销售费用	3,437,069,577.73	2,487,012,254.33	38.20
管理费用	2,077,843,994.45	1,579,172,662.86	31.58
财务费用	2,030,795,469.88	1,377,848,415.01	47.39
经营活动产生的现金流量净额	3,307,651,583.39	5,563,431,807.83	-40.55
投资活动产生的现金流量净额	-12,499,095,291.40	-3,785,557,050.91	-230.18
筹资活动产生的现金流量净额	14,235,754,317.95	-2,496,822,699.48	670.15
研发支出	77,854,995.98	60,021,378.01	29.71

1. 收入和成本分析

√适用 □不适用

2016 年营业收入 13,542,226.31 万元，同比增加 4,172,222.79 万元，增幅 44.53%，主要是由于业务规模扩张，公司发挥规模效应以及收购后协同效应显现，本期业务各项业务收入增加所致；

2016 年营业成本 12,344,456.49 万元，同比增加 3,839,049.69 万元，增幅 45.14%，主要是业务规模扩张，营业收入增加，营业成本相应增加所致；

(1). 主营业务分行业、分产品、分地区情况

单位：万元 币种：人民币

主营业务分行业情况						
分行业	营业收入	营业成本	毛利率 (%)	营业收入比上年增减 (%)	营业成本比上年增减 (%)	毛利率比上年增减 (%)
整车销售	12,002,469.55	11,517,443.66	4.04	45.30	45.56	下降 0.17 个百分点
维修服务	1,044,332.28	694,366.72	33.51	42.24	41.23	增加 0.48 个百分点
佣金代理	288,431.53	64,635.28	77.59	88.40	85.07	增加 0.40 个百分点
汽车租赁	169,765.16	51,540.33	69.64	-9.09	-4.24	下降 1.54 个百分点
其他	37,227.79	16,470.50	55.76	4.16	31.03	下降 9.07 个百分点
合计	13,542,226.31	12,344,456.49	8.84	44.53	45.14	下降 0.39 个百分点
主营业务分地区情况						

分地区	营业收入	营业成本	毛利率(%)	营业收入比上年增减(%)	营业成本比上年增减(%)	毛利率比上年增减(%)
华北大区	3,048,035.18	2,800,088.63	8.13	37.42	36.26	增加0.78个百分点
西北大区	2,520,459.37	2,294,606.65	8.96	23.82	24.85	下降0.75个百分点
四川区域	1,008,958.27	936,535.12	7.18	11.03	11.01	增加0.02个百分点
重庆区域	941,613.88	875,239.33	7.05	11.15	10.99	增加0.14个百分点
广西区域	1,288,680.46	1,182,974.44	8.20	52.34	52.07	增加0.16个百分点
安徽区域	622,328.05	573,410.11	7.86	13.84	13.55	增加0.24个百分点
北区区域	1,135,704.07	1,039,972.81	8.43	111.00	106.67	增加1.92个百分点
江西区域	554,847.32	517,122.36	6.80	22.96	23.90	下降0.71个百分点
陕西区域	603,709.13	560,285.75	7.19	41.84	42.45	下降0.40个百分点
贵州区域	612,123.92	567,903.87	7.22	85.17	85.29	下降0.07个百分点
华东区域	842,270.88	768,842.14	8.72	不适用	不适用	不适用
云南区域	193,730.62	175,934.95	9.19	不适用	不适用	不适用
汽车租赁	169,765.16	51,540.33	69.64	-9.09	-4.24	下降1.54个百分点
合计	13,542,226.31	12,344,456.49	8.84	44.53	45.14	下降0.39个百分点

主营业务分行业、分产品、分地区情况的说明

√适用 □不适用

(a) 主营业务分行业情况说明

整车销售：主要是业务规模扩张及收购影响，营业收入和营业成本同比增加，但因市场竞争日趋激烈，收购公司原有毛利率较低对并表后毛利率产生一定影响，另外公司为加强后市场业务提高客户保有量的战略，综合影响导致毛利率略有下降。

维修服务：主要是业务规模扩张及收购影响，营业收入和营业成本同比增加。毛利率提升的主要原因是公司收购超豪华及豪华品牌较多，且超豪华及豪华品牌维修毛利率较高，使维修服务整体毛利率有所提升。

佣金代理：主要是保险和车贷佣金的收入同比增加较多，车贷渗透率有所提升以及公司规模经济效应影响，使保险的返佣比例以及车贷的佣金率提升，从而造成毛利率上升较多。

汽车租赁：主要是融资租赁行业竞争愈发激烈，公司加强风险控制，为增加客户保有量以拓展其他业务板块，主动调低部分产品利率，加之金融市场资金供给偏紧，部分融资渠道成本偏高造成毛利率下降。

其他：收入增长主要是本年汽车租赁贷后业务收入增加较多，毛利率下降主要因对应的成本增加较多所致。

(b) 主营业务分地区情况说明

华北大区：主要是因为收购项目较多且豪华品牌较多，使收入和毛利率均有所增长，另外区域延保业务佣金增长较快且毛利率较高，也影响整体收入及毛利率增长。

广西区域：主要是本年收购深圳鹏峰项目以及原有店面新车销售台次及收入同比增长的综合影响。

北区区域：主要是本年收购大连尊荣项目以及原有店面保险佣金业务收入同比增长的综合影响。

贵州区域：主要是 15 年 10 月收购的贵州华通项目本期协同效应逐渐显现贡献的收入和毛利。

江西区域：主要是收购整合后的规模效应和协同效应逐渐显现，本年新车销售台次及收入同比增长较快以及保险佣金业务收入同比增长较快的综合影响。

陕西区域：主要是新增收购项目以及区域主动采取促销政策，使新车销售台次及收入同比提升所致。

西北大区：主要是本期收购项目较多及 2015 年收购项目贡献业绩所致。

华东区域：该区域为本年因收购宝信项目而新设的区域，主要包括江、浙、沪三省的店面。

云南区域：该区域为本年因收购云南中致远项目而新设的区域，主要包括云南省的店面。

(2). 产销量情况分析表

√适用 □不适用

主要产品	销售量	库存量	销售量比上年增减 (%)	库存量比上年增减 (%)
新车 (台)	824,922	78,320	30.40	4.96
售后维修进场合次	6,613,376		18.51	
融资租赁发生台次	165,795		46.58	
二手车代理交易台次	90,032		97.59	

产销量情况说明

新车销售台次、二手车代理交易台次同比分别增长 30.40%、97.59%，主要系业务规模扩张以及原有店面自身销量增长所致。

融资租赁发生台次同比增长 46.58%，主要系公司持续优化现有产品，同时研发多样化租赁新产品，对终端产品竞争力的提升帮助明显，同时加大新收购店面的租赁业务导入所致。

(3). 成本分析表

单位：万元

分行业情况							
分行业	成本构成项目	本期金额	本期占总成本比例 (%)	上年同期金额	上年同期占总成本比例 (%)	本期金额较上年同期变动比例 (%)	情况说明
整车销售	新车成本	11,517,443.66	93.30	7,912,423.08	93.03	45.56	

维修服务	零部件成本	549,825.30	4.45	382,890.25	4.50	43.60	
维修服务	人工成本	89,362.70	0.72	65,126.46	0.77	37.21	
维修服务	间接费用	55,178.72	0.45	43,650.37	0.51	26.41	
佣金代理	佣金成本	64,635.28	0.52	34,925.55	0.41	85.07	
汽车租赁	租赁成本	51,540.33	0.42	53,821.51	0.63	-4.24	
其他	其他	16,470.50	0.14	12,569.58	0.15	31.03	
合计		12,344,456.49	100.00	8,505,406.80	100.00	45.14	

成本分析其他情况说明

√适用 □不适用

报告期内，营业成本较上年同期增长 45.14%，主要由于公司业务规模扩张及收购项目影响，营业收入增长较多，营业成本相应有所增长。

(4). 主要销售客户及主要供应商情况

√适用 □不适用

前五名客户销售额 49,243.04 万元，占年度销售总额 0.36%；其中前五名客户销售额中关联方销售额 0 万元，占年度销售总额 0%。

客户名称	销售金额（万元）	占公司全部营业收入的比例
客户 1	17,964.97	0.13%
客户 2	11,678.12	0.09%
客户 3	11,414.18	0.08%
客户 4	4,146.45	0.03%
客户 5	4,039.32	0.03%
总计	49,243.04	0.36%

前五名供应商采购额 6,746,026.32 万元，占年度采购总额 54.65%；其中前五名供应商采购额中关联方采购额 0 万元，占年度采购总额 0%。

供应商名称	采购金额（万元）	占公司全部营业成本的比例
客户 1	2,208,671.81	17.89%
客户 2	1,778,519.82	14.41%
客户 3	1,150,823.97	9.32%
客户 4	888,886.44	7.20%
客户 5	719,124.28	5.83%
总计	6,746,026.32	54.65%

2. 费用

√适用 □不适用

单位：元

项目	2016 年	2015 年	本年度比上年增减%
销售费用	3,437,069,577.73	2,487,012,254.33	38.20
管理费用	2,077,843,994.45	1,579,172,662.86	31.58
财务费用	2,030,795,469.88	1,377,848,415.01	47.39

报告期内，费用增加主要系集团业务规模扩张和收购业务增加、店面数量增加所致。公司加大费用管控，精细化管理，本期销售费用、管理费用、财务费用占营业收入的比重分别为 2.54%、1.53%、1.50%，与上年相比略有下降。

销售费用 34.37 亿元，同比增长 9.50 亿元，增幅 38.20%。主要因业务规模扩张较快造成销售人员职工薪酬、市场推广服务费及折旧摊销增加较多所致。

管理费用 20.78 亿元，同比增长 4.99 亿元，增幅 31.58%。主要因业务规模扩张较快造成管理人员职工薪酬、折旧摊销、办公差旅费及租赁物管费增加较多所致。

财务费用 20.31 亿元，同比增长 6.53 亿元，增幅 47.39%。主要因业务规模扩大，融资增加，利息支出增加所致。

3. 研发投入

研发投入情况表

适用 不适用

单位：元

本期费用化研发投入	-
本期资本化研发投入	77,854,995.98
研发投入合计	77,854,995.98
研发投入总额占营业收入比例 (%)	0.06
公司研发人员的数量	83
研发人员数量占公司总人数的比例 (%)	0.16
研发投入资本化的比重 (%)	100

情况说明

适用 不适用

研发投入指集团 ERP 项目投入。

注：2014 年，广汇汽车启动三年信息化重点建设，与国际领先的管理软件企业 SAP 建立战略合作关系。2015 年 2 月，广汇汽车与 SAP 共同打造的汽车经销行业首个管理“灯塔”项目——广汇汽车 ERP 系统正式上线。这标志着公司标准化、规范化、精细化管理模式的进一步成型，切实实现了对标准业务流程和关键内控点的控制，大幅度提高了公司管理透明度和管理效率，充分发挥广汇汽车作为大型汽车经销商集团的规模化优势。

4. 现金流

适用 不适用

报告期内，公司经营活动产生的现金流净额为 33.08 亿元，同比减少 22.56 亿元，主要因以下两个因素综合影响：（1）销售商品、提供劳务引起现金流流入抵减购买商品、接受劳务的现金流流出，综合影响导致的现金流净流入同比减少 10.23 亿元；（2）支付给职工以及为职工支付的现金同比多流出 9.05 亿。投资活动产生的现金流量净额为-124.99 亿元，同比减少 87.14 亿元，主要因以下两个因素综合影响：（1）因收购项目增加较多造成现金流出同比增加 94.39 亿元；（2）因保证金净收回造成现金流入同比增加 7.91 亿元。筹资活动产生的现金流量净额为 142.36 亿元，同比增加 167.33 亿元，主要因以下几个因素综合影响：（1）15 年非公开发行新股造成现金流入 58.90 亿元，16 年子公司发行高级永续债造成现金流入 26.98 亿元，现金流入同比减少 31.92 亿元；（2）15 年因要约收购宝信汽车集团不超过 75%的股权需向银行借款因而存入保证金存款造成现金流出

50.96 亿元，16 年收回该保证金存款，现金流入同比增加 101.92 亿元；（3）因发行公司债造成现金流入同比增加 46.50 亿元；（4）因收购规模扩大使净增加借款增加造成现金流入同比增加 52.75 亿元。

(二) 非主营业务导致利润重大变化的说明

适用 不适用

(三) 资产、负债情况分析

适用 不适用

1. 资产及负债状况

单位：万元

项目名称	本期期末数	本期期末数 占总资产的 比例 (%)	上期期末数	上期期末数 占总资产的 比例 (%)	本期期末金 额较上期期 末变动比例 (%)	情况说明
货币资金	2,164,125.66	19.33	1,737,172.28	22.91	24.58	主要因本年收购子公司支付的现金及净借款筹集的现金均较多且后者大于前者造成货币资金增加。
以公允价值计量且其变动计入当期损益的金融资产	10,323.29	0.09	-	-		主要是为规避汇率波动风险而新增外汇远期合约所致。
应收票据	309.29	-	896.99	0.01	-65.52	主要是银行承兑汇票到期收回。
应收账款	310,657.99	2.77	165,443.72	2.18	87.77	主要因收购并表增加及营业收入增加较多所致。
预付款项	1,347,567.70	12.04	546,872.14	7.21	146.41	主要因收购并表增加及因业务规模扩大造成预付厂家的整车及零部件货款增加较多所致。
应收利息	2,334.41	0.02	311.06	-	650.47	主要因理财产品应收利息增加所致。
其他应收款	236,617.50	2.11	141,085.08	1.86	67.71	主要因收购并表增加及与被收购单位原股东往来款项增加所致。
存货	1,541,803.47	13.77	1,394,393.82	18.39	10.57	主要由于业务规模扩大和收购并表增加,库存商品增加较多所致。
长期应收款	642,803.54	5.74	460,950.84	6.08	39.45	主要因融资租赁业务规模扩大使

						应收融资租赁款增加所致。
长期股权投资	44,120.22	0.39	23,711.51	0.31	86.07	主要因战略性新增对消费金融公司股权投资所致。
投资性房地产	7,999.58	0.07	336.82	-	2,275.03	主要因本年加强长期资产的使用效率,出租了部分房屋建筑物和土地使用权所致。
固定资产	1,133,656.03	10.13	743,243.53	9.80	52.53	主要因收购并表增加较多所致。
在建工程	165,661.29	1.48	113,494.99	1.50	45.96	主要因收购并表增加较多所致。
无形资产	870,950.58	7.78	482,408.42	6.36	80.54	主要因收购并表增加及因收购造成经销商特许经营权增加较多所致。
商誉	1,607,025.61	14.35	756,791.94	9.98	112.35	主要因本年收购规模较大溢价较多所致。
长期待摊费用	96,983.90	0.87	38,484.82	0.51	152.01	主要因收购并表造成装修费增加较多所致。
递延所得税资产	18,682.84	0.17	6,102.10	0.08	206.17	主要因收购并表增加较多所致。
短期借款	2,260,447.68	20.19	1,320,438.80	17.42	71.19	主要因收购并表增加及业务规模扩大需补充流动资金造成借款增加较多所致。
应付票据	2,273,804.44	20.31	1,869,424.82	24.66	21.63	主要因收购并表增加及业务规模扩大需增加使用银行承兑汇票支付厂家货款所致。
应付账款	157,735.91	1.41	98,694.07	1.30	59.82	主要因收购并表增加及营业收入增加较多造成应付供应商货款增加较多所致。
预收款项	230,304.17	2.06	174,494.22	2.30	31.98	主要因收购并表增加所致。
应付职工薪酬	48,873.26	0.44	24,160.66	0.32	102.28	主要因收购造成员工规模扩大所致。
应交税费	111,504.24	1.00	53,381.54	0.70	108.88	主要因业务规模扩大造成应交增值税及所得税增

						加较多所致。
应付利息	65,140.94	0.58	53,867.07	0.71	20.93	主要因借款平均余额增加较多造成应付利息增加所致。
应付股利	3,019.43	0.03	7,630.39	0.10	-60.43	主要因江西运通、北京寰宇向原股东支付股利。
其他应付款	480,319.24	4.29	291,122.49	3.84	64.99	主要因收购并表增加和应付股权收购相关款项增加所致。
一年内到期的非流动负债	794,774.19	7.10	957,030.99	12.62	-16.95	主要因本年偿付到期中期票据较多所致。
长期借款	974,170.73	8.70	211,618.77	2.79	360.34	主要因经营规模扩大造成融资需求增加较多所致。
应付债券	685,000.00	6.12	180,000.00	2.37	280.56	主要因本期发行50亿公司债券所致。
递延所得税负债	164,269.05	1.47	69,816.78	0.92	135.29	主要因收购增加较多造成因非同一控制企业合并资产评估增值形成的应纳税暂时性差异增加较多所致。
其他综合收益	-21,629.11	-0.19%	-19.54	0.00%	110591.45%	主要因本年人民币汇率波动造成外币报表折算差额减少较多所致。
盈余公积	44,922.16	0.40	28,165.94	0.37	59.49	主要因本年实现净利润提取盈余公积所致。
未分配利润	968,029.27	8.65	704,495.24	9.29	37.41	主要因本年实现净利润及提取盈余公积所致。
少数股东权益	518,859.57	4.63	91,925.29	1.21	464.44	主要因要约收购宝信汽车集团75%的股权以及子公司发行高级永续债所致。

2. 截至报告期末主要资产受限情况

√适用□不适用

(1) 于2016年12月31日,人民币9,842,401,207.33元的其他货币资金为质押给银行用于开立银行承兑汇票的票据保证金;人民币1,002,736,664.88元的其他货币资金为本集团向金融机构申请借款所存入的保证金存款;人民币2,787,744.45元的其他货币资金为本集团向银行申请按揭付款所存入银行的保证金;人民币91,094,539.05元的其他货币资金为本集团向银行申请保函所存入

银行的保证金；人民币 1,582,850,000.00 元为本集团质押给银行用于向银行贷款收购宝信汽车集团有限公司的保证金。

(2) 于 2016 年 12 月 31 日，账面价值为 253,887,948.58 元(原价 358,295,972.51 元)的房屋建筑物及账面价值为 145,288,920.33 元(原价 178,257,147.36 元)的土地使用权作为 693,860,901.88 元的短期借款（第十一节 财务报告 七、合并财务报表项目注释(31)）的抵押物；账面价值为 37,178,291.50 元(原价 57,375,451.74 元)的房屋建筑物作为 100,000,000.00 元的短期借款（第十一节 财务报告 七、合并财务报表项目注释(31)）的抵押物。

(3) 于 2016 年 12 月 31 日，账面价值为 3,861,133,626.90 元的长期应收融资租赁款(包括一年内到期的部分)作为 300,000,000.00 元短期借款的质押物以及 3,511,959,258.92 元长期借款的质押物。

(4) 于 2016 年 12 月 31 日，账面价值为 3,580,610,416.71 元的长期应收融资租赁款(包括一年内到期的部分)作为 2,515,304,100.00 元的专项资产管理计划款的基础资产。

3. 其他说明

适用 不适用

(四) 行业经营性信息分析

适用 不适用

请参考本节关于行业格局和趋势的描述。

零售行业经营性信息分析

1. 报告期末已开业门店分布情况

适用 不适用

地区	经营业态	自有物业门店		租赁物业门店	
		门店数量	建筑面积 (万平方米)	门店数量	建筑面积 (万平方米)
华北大区	4S 店面及其他营业网点	105	46.74	32	19.38
西北大区	4S 店面及其他营业网点	149	67.01	22	4.67
四川区域	4S 店面及其他营业网点	36	19.08	23	9.51
重庆区域	4S 店面及其他营业网点	20	8.18	10	2.91
广西区域	4S 店面及其他营业网点	64	29.04	18	7.86
安徽区域	4S 店面及其他营业网点	21	10.12	5	1.42
北区区域	4S 店面及其他营业网点	40	21.51	31	16.46
江西区域	4S 店面及其他营业网点	23	7.75	16	5.80
陕西区域	4S 店面及其他营业网点	27	12.70	5	1.69
贵州区域	4S 店面及其他营业网点	22	14.12	4	2.34
华东区域	4S 店面及其他营业网点	9	6.42	35	18.62
云南区域	4S 店面及其他营业网点	1	0.53	15	5.77
合计		517	243.20	216	96.43

2. 其他说明

√适用□不适用

(1) 截止 2016 年 12 月 31 日本公司营业网点的分布情况

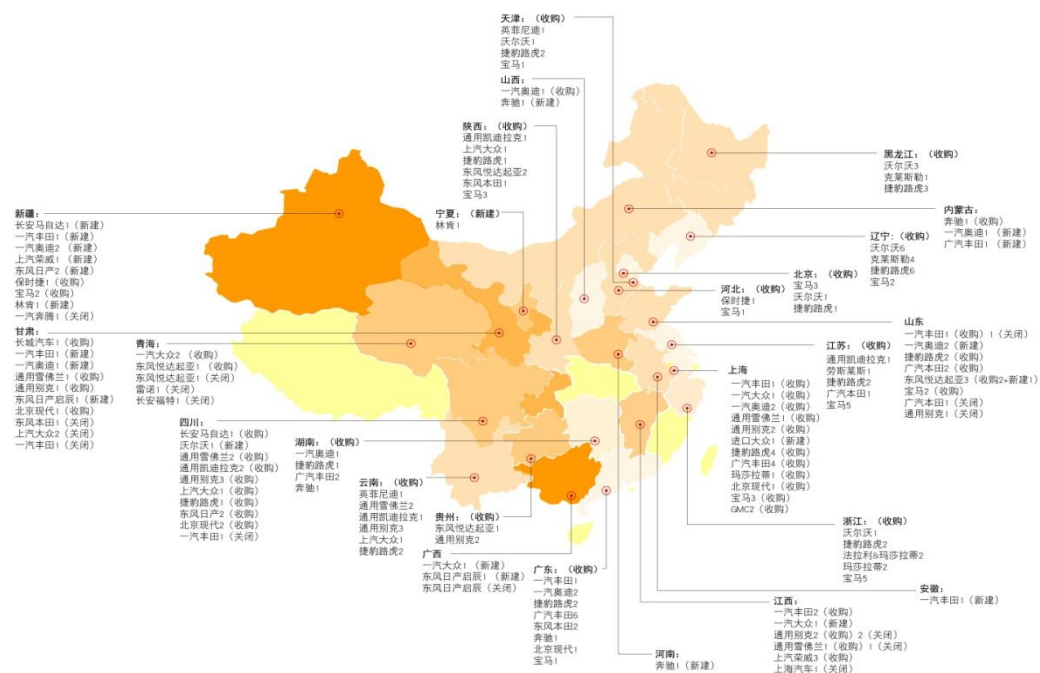


注：上述经营网点包含 4S 店在内，共计 733 家门店，其中包含 674 家 4S 店，覆盖全国 28 个省、市、自治区。较上年增加 223 个门店，因受拆迁及策略性调整等关闭门店 32 家。

下述表格列示了本公司截止 2016 年 12 月 31 日按品牌划分的 4S 店数量：

	2016 年 12 月 31 日
超豪华及豪华品牌	175
中高端品牌	471
其他品牌	28
合计	674

(2) 报告期内公司收购 167 家 4S 店，其中超豪华及豪华品牌 95 家，位于中西部地区店面 77 家，位于东部地区店面 90 家，另外新建 4S 店 25 家，其中超豪华及豪华 12 家，位于中西部地区店面 16 家，东部地区店面 9 家。另因受拆迁及策略性调整等关闭 4S 店 16 家，具体店面的详细信息如下图所示：



2016 年全年 4S 店面变化情况表:

区域	省份	城市	单位名称	品牌	店面类型
北区	内蒙古	呼和浩特	内蒙古汇迪汽车销售服务有限公司	一汽奥迪	新建
北区	辽宁	大连	尊荣亿方集团大连富沃汽车贸易有限公司	沃尔沃	收购
北区	辽宁	大连	大连尊荣富沃汽车销售服务有限公司	沃尔沃	收购
北区	辽宁	沈阳	沈阳尊荣富沃汽车销售服务有限公司	沃尔沃	收购
北区	辽宁	沈阳	辽宁尊荣亿沃汽车贸易有限公司	沃尔沃	收购
北区	辽宁	鞍山	鞍山尊荣富沃汽车贸易有限公司	沃尔沃	收购
北区	辽宁	锦州	锦州尊荣富沃汽车销售服务有限公司	沃尔沃	收购
北区	黑龙江	哈尔滨	哈尔滨尊荣亿方汽车贸易有限公司	沃尔沃	收购
北区	黑龙江	哈尔滨	黑龙江尊荣富沃汽车贸易有限公司	沃尔沃	收购
北区	黑龙江	大庆	大庆尊荣富沃汽车销售服务有限公司	沃尔沃	收购
北区	辽宁	锦州	锦州尊荣和顺汽车销售服务有限公司	克莱斯勒	收购
北区	辽宁	沈阳	沈阳尊荣亿方汽车贸易有限公司	克莱斯勒	收购
北区	辽宁	沈阳	辽宁尊荣和顺汽车销售服务有限公司	克莱斯勒	收购
北区	辽宁	鞍山	尊荣亿方集团鞍山汽车销售服务有限公司	克莱斯勒	收购
北区	黑龙江	哈尔滨	黑龙江尊荣亿方汽车贸易有限公司	克莱斯勒	收购
北区	辽宁	大连	尊荣亿方集团大连捷路汽车贸易有限公司	捷豹路虎	收购
北区	辽宁	大连	大连尊荣捷路汽车销售服务有限公司	捷豹路虎	收购
北区	辽宁	沈阳	沈阳尊荣捷路汽车销售服务有限公司	捷豹路虎	收购
北区	辽宁	沈阳	辽宁尊荣亿方汽车销售服务有限公司	捷豹路虎	收购
北区	辽宁	鞍山	鞍山尊荣捷路汽车贸易有限公司	捷豹路虎	收购
北区	辽宁	锦州	锦州尊荣捷路汽车销售服务有限公司	捷豹路虎	收购
北区	黑龙江	哈尔滨	黑龙江尊荣捷路汽车贸易有限公司	捷豹路虎	收购

北区	黑龙江	哈尔滨	尊荣亿方集团黑龙江汽车贸易有限公司	捷豹路虎	收购
北区	黑龙江	大庆	大庆尊荣捷路汽车销售服务有限公司	捷豹路虎	收购
北区	内蒙古	乌兰察布	乌兰察布市捷通众信汽车销售有限公司	广汽丰田	新建
北区	内蒙古	乌兰察布	乌兰察布市奥捷之星汽车销售服务有限公司	奔驰	收购
北区	辽宁	丹东	丹东信宝行汽车销售服务有限公司	宝马	收购
北区	辽宁	营口	营口燕德宝汽车销售服务有限公司	宝马	收购
广西	广东	惠州	惠州俊峰丰田汽车销售服务有限公司	一汽丰田	收购
广西	广西	钦州	钦州弘捷汽车销售服务有限公司	一汽大众	新建
广西	广东	深圳	深圳市晨峰投资有限公司	一汽奥迪	收购
广西	广东	广州	广州市晨峰贸易有限公司	一汽奥迪	收购
广西	湖南	郴州	郴州市奥峰汽车销售有限责任公司	一汽奥迪	收购
广西	广东	深圳	深圳申隆汽车销售服务有限公司	捷豹路虎	收购
广西	广东	深圳	深圳路捷汽车销售服务有限公司	捷豹路虎	收购
广西	湖南	郴州	郴州市鹏峰汽车有限公司	捷豹路虎	收购
广西	广东	深圳	深圳市鹏峰投资发展有限公司	广汽丰田	收购
广西	广东	惠州	惠州俊峰实业有限公司	广汽丰田	收购
广西	湖南	衡阳	衡阳市晨峰汽车有限公司	广汽丰田	收购
广西	湖南	郴州	郴州市晨峰汽车有限公司	广汽丰田	收购
广西	广东	深圳	深圳市鹏峰汽车有限公司	广汽本田	收购
广西	广东	深圳	深圳市华峰汽车有限公司	广汽本田	收购
广西	广东	深圳	深圳市晨峰汽车有限公司	广汽本田	收购
广西	广东	惠州	惠州合峰汽车销售有限公司	广汽本田	收购
广西	广西	百色	百色市桂程汽车销售服务有限公司	东风日产启辰	新建
广西	广东	深圳	深圳市鹏峰贸易有限公司	东风本田	收购
广西	广东	惠州	惠州市俊峰投资有限公司	东风本田	收购
广西	广东	惠州	惠州市驰峰投资有限公司	奔驰	收购
广西	湖南	衡阳	衡阳市驰峰汽车贸易有限公司	奔驰	收购
广西	广东	深圳	深圳市鹏峰实业有限公司	北京现代	收购
广西	广东	东莞	东莞宝信汽车销售服务有限公司	宝马	收购
广西	广西	百色	百色弘启汽车销售服务有限公司	东风日产启辰	关闭
贵州	贵州	贵阳	贵州华通君悦汽车贸易服务有限公司	通用别克	收购
贵州	贵州	凯里	凯里经济开发区华通凯跃汽车贸易服务有限公司	通用别克	收购
贵州	贵州	贵阳	贵州华通华悦汽车贸易服务有限公司	东风悦达起亚	收购
华北	天津	天津	天津宝迪汽车销售服务有限公司	英菲尼迪	收购
华北	山东	寿光	寿光玄武丰田汽车销售服务有限公司	一汽丰田	收购
华北	山东	济南	山东华德起新汽车销售服务有限公司	一汽奥迪	新建
华北	山东	临沂	山东华德联新汽车销售服务有限公司	一汽奥迪	新建
华北	山西	晋城	晋城市唐迪汽车销售服务有限公司	一汽奥迪	收购
华北	北京	北京	北京燕豪汽车销售服务有限公司	沃尔沃	收购
华北	天津	天津	天津荣沃汽车销售服务有限公司	沃尔沃	收购
华北	山东	淄博	淄博宝信汽车销售服务有限公司	捷豹路虎	收购
华北	天津	天津	天津申隆汽车销售服务有限公司	捷豹路虎	收购
华北	天津	天津	天津燕鹏捷汽车销售服务有限公司	捷豹路虎	收购
华北	北京	北京	北京燕英捷燕顺捷汽车销售服务有限公司	捷豹路虎	收购
华北	山东	东营	东营天华汽车销售服务有限公司	捷豹路虎	收购
华北	山东	枣庄	枣庄嘉骐汽车销售服务有限公司	广汽本田	收购
华北	山东	枣庄	山东汇志汽车销售服务有限公司	广汽本田	收购
华北	江苏	徐州	徐州沪彭金田汽车销售服务有限公司	广汽本田	收购
华北	山东	济南	山东华德汇新汽车销售服务有限公司	东风悦达起亚	新建

华北	山东	潍坊	潍坊华瑞汽车销售服务有限公司	东风悦达起亚	收购
华北	山东	潍坊	潍坊华冠汽车销售服务有限公司	东风悦达起亚	收购
华北	山西	吕梁	山西晋秀之星汽车销售服务有限公司	奔驰	新建
华北	河南	洛阳	洛阳汇阳之星汽车销售服务有限公司	奔驰	新建
华北	河北	唐山	唐山燕时达汽车销售服务有限公司	保时捷	收购
华北	山东	青岛	青岛信宝行汽车销售服务有限公司	宝马	收购
华北	天津	天津	天津宝信汽车销售服务有限公司	宝马	收购
华北	山东	烟台	烟台宝信汽车销售服务有限公司	宝马	收购
华北	北京	北京	北京燕德宝汽车销售有限公司	宝马	收购
华北	河北	廊坊	廊坊燕宝汽车销售服务有限公司	宝马	收购
华北	北京	北京	北京晨德宝汽车销售服务有限公司	宝马	收购
华北	北京	北京	北京宝信行汽车销售服务有限公司	宝马	收购
华北	山东	枣庄	山东汇银汽车销售服务有限公司	广汽本田	关闭
华北	山东	潍坊	潍坊玄武丰田汽车销售服务有限公司	一汽丰田	关闭
华东	上海	上海	上海开隆丰田汽车销售服务有限公司	一汽丰田	收购
华东	上海	上海	上海开隆汽车服务有限公司	一汽大众	收购
华东	上海	上海	上海开隆汽车贸易有限公司	一汽奥迪	收购
华东	上海	上海	上海五角场开隆汽车贸易有限公司	一汽奥迪	收购
华东	浙江	温州	温州荣沃汽车销售服务有限公司	沃尔沃	收购
华东	上海	上海	上海太平洋申隆汽车销售服务有限公司	通用雪佛兰	收购
华东	江苏	扬州	扬州名凯汽车销售服务有限公司	通用凯迪拉克	收购
华东	上海	上海	上海太平洋金沙汽车销售服务有限公司	通用别克	收购
华东	上海	上海	上海太平洋虹桥汽车贸易有限公司	通用别克	收购
华东	江苏	苏州	苏州宝轩汽车销售服务有限公司	劳斯莱斯	收购
华东	上海	上海	上海广汇腾德汽车销售服务有限公司	进口大众	新建
华东	上海	上海	上海西上海信杰汽车销售服务有限公司	捷豹路虎	收购
华东	上海	上海	上海天华汽车销售有限公司	捷豹路虎	收购
华东	江苏	无锡	无锡天华汽车销售服务有限公司	捷豹路虎	收购
华东	浙江	宁波	宁波天华汽车销售服务有限公司	捷豹路虎	收购
华东	浙江	嘉兴	嘉兴天华汽车销售服务有限公司	捷豹路虎	收购
华东	江苏	扬州	扬州天华汽车销售服务有限公司	捷豹路虎	收购
华东	上海	上海	上海松江恒骏汽车销售服务有限公司	捷豹路虎	收购
华东	上海	上海	上海真北天华汽车销售服务有限公司	捷豹路虎	收购
华东	上海	上海	上海徐汇开隆汽车销售服务有限公司	广汽丰田	收购
华东	上海	上海	上海晨隆汽车销售有限公司	广汽丰田	收购
华东	上海	上海	上海信隆汽车销售服务有限公司	广汽本田	收购
华东	上海	上海	上海亚欧汽车销售服务有限公司	广汽本田	收购
华东	浙江	宁波	宁波博骏甬城汽车销售服务有限公司	法拉利&玛莎拉蒂	收购
华东	浙江	义乌	义乌市博骏汽车销售服务有限公司	法拉利&玛莎拉蒂	收购
华东	浙江	嘉兴	嘉兴恒骏汽车销售服务有限公司	玛莎拉蒂	收购
华东	浙江	绍兴	绍兴博骏汽车销售服务有限公司	玛莎拉蒂	收购
华东	上海	上海	上海骏霖汽车销售服务有限公司	玛莎拉蒂	收购
华东	上海	上海	上海中创汽车销售有限公司	北京现代	收购
华东	上海	上海	上海宝信汽车销售服务有限公司	宝马	收购
华东	江苏	苏州	苏州宝信汽车销售服务有限公司	宝马	收购
华东	江苏	常熟	常熟宝信汽车销售服务有限公司	宝马	收购
华东	浙江	宁波	宁波宝信汽车销售服务有限公司	宝马	收购
华东	浙江	杭州	杭州宝信汽车销售服务有限公司	宝马	收购
华东	浙江	宁海	宁海宝信汽车销售服务有限公司	宝马	收购

华东	江苏	扬州	扬州信宝行汽车销售服务有限公司	宝马	收购
华东	江苏	泰州	泰州信宝行汽车销售服务有限公司	宝马	收购
华东	上海	上海	上海徐汇宝信汽车服务有限公司	宝马	收购
华东	江苏	苏州	苏州信宝行汽车销售服务有限公司	宝马	收购
华东	浙江	富阳	富阳宝信汽车销售服务有限公司	宝马	收购
华东	浙江	瑞安	瑞安市宝隆汽车销售服务有限公司	宝马	收购
华东	上海	上海	上海宝信行汽车销售服务有限公司	宝马	收购
华东	上海	上海	上海宝信同嘉汽车销售有限公司	GMC	收购
华东	上海	上海	上海宝信实嘉汽车销售有限公司	GMC	收购
华中	安徽	滁州	滁州风之星丰田汽车销售服务有限公司	一汽丰田	新建
江西	江西	南昌	南昌恒隆丰田汽车销售服务有限公司	一汽丰田	收购
江西	江西	宜春	宜春恒阳丰田汽车销售服务有限公司	一汽丰田	收购
江西	江西	吉安	吉安汇成万方汽车销售服务有限公司	一汽大众	新建
江西	江西	南昌	江西运通致恒汽车服务有限公司	通用雪佛兰	收购
江西	江西	南昌	江西运通大创汽车销售服务有限公司	通用别克	收购
江西	江西	吉安	吉安新运通大有汽车销售服务有限公司	通用别克	收购
江西	江西	上饶	上饶市新运通汽车贸易有限公司	上汽荣威	收购
江西	江西	景德镇	景德镇运通华孚汽车贸易有限公司	上汽荣威	收购
江西	江西	新余	新余运通华孚汽车销售服务有限公司	上汽荣威	收购
江西	江西	上饶	上饶运通汽车贸易有限公司	上海汽车	关闭
江西	江西	吉安	吉安新运通汽车技术服务有限公司	通用别克	关闭
江西	江西	南昌	江西运通汽车销售服务有限公司	通用别克	关闭
江西	江西	景德镇	景德镇运通汽车贸易有限公司	通用雪佛兰	关闭
陕西	陕西	宝鸡	宝鸡宝迪汽车销售有限公司	通用凯迪拉克	收购
陕西	陕西	渭南	陕西渭南国盛汽车销售服务有限责任公司	上汽大众	收购
陕西	陕西	西安	陕西天华汽车销售服务有限公司	捷豹路虎	收购
陕西	陕西	延安	延安汇宁汽车贸易有限责任公司	东风悦达起亚	收购
陕西	陕西	咸阳	陕西汇宁汽车贸易有限公司	东风悦达起亚	收购
陕西	陕西	西安	陕西城智汽车贸易有限公司	东风本田	收购
陕西	陕西	西安	陕西金花汽车贸易有限责任公司	宝马	收购
陕西	陕西	宝鸡	宝鸡燕德宝汽车销售服务有限公司	宝马	收购
陕西	陕西	西安	西安金花宝鼎汽车销售服务有限公司	宝马	收购
四川	四川	成都	四川港宏鼎鑫汽车销售服务有限公司	长安马自达	收购
四川	四川	宜宾	宜宾沃信汽车销售服务有限公司	沃尔沃	新建
四川	四川	成都	四川港宏新通汽车销售有限公司	通用雪佛兰	收购
四川	四川	成都	崇州港宏吉泰汽车销售服务有限公司	通用雪佛兰	收购
四川	四川	成都	四川港宏凯威行汽车销售服务有限公司	通用凯迪拉克	收购
四川	四川	成都	四川港宏汽车销售有限责任公司	通用别克	收购
四川	四川	成都	四川港宏盛丰汽车销售服务有限公司	通用别克	收购
四川	四川	资阳	资阳港宏鼎益汽车销售服务有限公司	通用别克	收购
四川	四川	德阳	德阳汇众汽车销售服务有限公司	上汽大众	收购
四川	四川	成都	四川港宏风神汽车销售有限公司	东风日产	收购
四川	四川	成都	四川港宏盛业汽车销售服务有限公司	东风日产	收购
四川	四川	成都	四川港宏西物时代汽车销售有限公司	北京现代	收购
四川	四川	资阳	资阳港宏泰瑞汽车销售服务有限公司	北京现代	收购
四川	四川	资阳	资阳英博丰田汽车销售服务有限公司	一汽丰田	关闭
西北	甘肃	酒泉	酒泉市吉元汽贸有限公司	长城汽车	收购
西北	新疆	伊犁	新疆天汇华龙汽车销售服务有限公司	长安马自达	新建
西北	甘肃	武威	武威金色丰田汽车销售服务有限公司	一汽丰田	新建

西北	新疆	和田	和田天汇丰田汽车销售服务有限公司	一汽丰田	新建
西北	青海	西宁	青海通瑞汽车贸易有限公司	一汽大众	收购
西北	青海	西宁	青海海通汽车贸易有限公司	一汽大众	收购
西北	甘肃	嘉峪关	嘉峪关天汇华奥汽车销售有限公司	一汽奥迪	新建
西北	新疆	库尔勒	新疆库尔勒天汇华奥汽车销售服务有限公司	一汽奥迪	新建
西北	新疆	伊犁	新疆华康龙汽车销售服务有限公司	一汽奥迪	新建
西北	甘肃	酒泉	酒泉吉元信达汽车销售服务有限公司	通用雪佛兰	收购
西北	甘肃	酒泉	酒泉吉元益达汽车销售服务有限公司	通用别克	收购
西北	新疆	克拉玛依	新疆克拉玛依天汇华威汽车销售有限公司	上汽荣威	新建
西北	宁夏	银川	宁夏天汇美立升汽车销售服务有限公司	林肯	新建
西北	青海	西宁	青农集团青海三江源汽车贸易有限公司	东风悦达起亚	收购
西北	甘肃	嘉峪关	嘉峪关鑫通启辰汽车销售有限公司	东风日产启辰	新建
西北	新疆	伊犁	新疆天汇华旭汽车销售服务有限公司	东风日产	新建
西北	新疆	和田	和田天汇天中汽车销售服务有限公司	东风日产	新建
西北	甘肃	酒泉	酒泉吉元利达汽车销售服务有限公司	北京现代	收购
西北	新疆	乌鲁木齐	新疆天汇华昌汽车销售服务有限公司	林肯	新建
西北	新疆	乌鲁木齐	乌鲁木齐燕骏汽车销售服务有限公司	保时捷	收购
西北	新疆	乌鲁木齐	乌鲁木齐燕宝汽车销售服务有限公司	宝马	收购
西北	新疆	克拉玛依	克拉玛依燕宝汽车销售服务有限公司	宝马	收购
西北	甘肃	兰州	甘肃东宝汽车服务有限公司	东风本田	关闭
西北	青海	西宁	青海嘉恒汽车销售有限公司	东风悦达起亚	关闭
西北	新疆	乌鲁木齐	新疆华鸿汽车销售服务有限责任公司	一汽奔腾	关闭
西北	青海	西宁	青海嘉业汽车销售服务有限公司	雷诺	关闭
西北	甘肃	敦煌	敦煌金阜康汽车销售服务有限公司	上海大众	关闭
西北	甘肃	嘉峪关	兰州赛驰丰田汽车销售服务有限公司嘉峪关分公司	一汽丰田	关闭
西北	青海	西宁	青海嘉悦汽车销售服务有限公司	长安福特	关闭
西北	甘肃	敦煌	敦煌金阜康汽车销售服务有限公司	上汽大众	关闭
云南	云南	昆明	云南中致远英菲尼迪汽车销售有限公司	英菲尼迪	收购
云南	云南	昆明	云南博用汽车销售服务有限公司	通用雪佛兰	收购
云南	云南	文山州	文山博用汽车销售服务有限公司	通用雪佛兰	收购
云南	云南	昆明	云南凯迪汽车贸易有限公司	通用凯迪拉克	收购
云南	四川	成都	成都凯迪汽车销售服务有限公司	通用凯迪拉克	收购
云南	云南	昆明	云南鸿通汽车贸易有限公司	通用别克	收购
云南	云南	曲靖	曲靖鸿通汽车销售服务有限公司	通用别克	收购
云南	云南	红河州	红河通威汽车销售服务有限公司	通用别克	收购
云南	云南	昆明	云南中致远合众汽车销售服务有限公司	上汽大众	收购
云南	云南	昆明	云南中致远路威汽车销售服务有限公司	捷豹路虎	收购
云南	云南	曲靖	曲靖市中致远路威汽车销售服务有限公司	捷豹路虎	收购
云南	四川	绵阳	绵阳路威汽车销售有限公司	捷豹路虎	收购

(3) 于下一年度租赁期满的门店及续租安排

门店名称	后续安排
新疆天汇南源汽车销售服务有限责任公司	续租
新疆天枢德和汽车销售服务有限公司	续租
阿克苏骏腾汽车销售服务有限公司	续租
宁波博骏甬城汽车销售服务有限公司	续租

重庆星顺汽车有限公司联芳分公司	续租
重庆博众辉锐汽车销售有限公司	续租
重庆捷丰汽车销售服务有限公司	续租
重庆市万州区中汽沪通汽车销售服务有限公司	续租
重庆中汽西南骊洋汽车销售有限公司	续租
重庆盛驰汽车有限公司	续租
重庆中汽西南汽车服务连锁有限公司	续租
陕西天华汽车销售服务有限公司	续租
宁波博骏甬城汽车销售服务有限公司	续租
苏州宝信汽车销售服务有限公司工业园区分公司	续租
包头市蒙驰汽车销售有限公司	续租
哈尔滨美通中信汽车销售有限责任公司	续租
哈尔滨美通中亚汽车销售有限责任公司	续租
包头市蒙通汽车有限责任公司	续租
哈尔滨奇通汽车销售服务有限公司	续租
深圳市新奥汽车贸易有限公司	续租
广西玉林市弘东汽车销售服务有限公司	续租
玉林市弘森汽车销售服务有限公司	续租
玉林市弘鹏汽车销售服务有限公司	续租
深圳弘宇汽车销售服务有限公司	续租
玉林市弘通汽车销售服务有限公司	续租
玉林市弘标汽车销售服务有限公司	续租
广西华圣汽车贸易有限公司	续租
深圳路捷汽车销售服务有限公司	续租
兰州金河康汽车销售服务有限公司	退租并关闭店面
兰州金达康汽车销售服务有限公司	退租并关闭店面

(4) 广汇汽车下属各区域平均每平方米营业收入

序号	区域	年营业收入(万元)	建筑面积(万平方米)	每平方米年销售收入(元)
1	华北大区	3,048,035	66.12	46,098.53
2	西北大区	2,520,459	71.68	35,162.65
3	四川区域	1,008,958	28.59	35,290.59
4	重庆区域	941,614	11.09	84,906.58
5	广西区域	1,288,680	36.90	34,923.58
6	安徽区域	622,328	11.54	53,927.90
7	北区区域	1,135,704	37.97	29,910.56
8	江西区域	554,847	13.55	40,948.12
9	陕西区域	603,709	14.39	41,953.37
10	贵州区域	612,124	16.46	37,188.58
11	华东区域	842,271	25.04	33,637.02
12	云南区域	193,731	6.30	30,750.95
13	汽车租赁 ^注	169,765	-	-
	合计	13,542,226	339.63	39,873.47

注:上述数据存在尾差主要系四舍五入所致。

(5) 广汇汽车下属各区域平均每平方米物管租赁费用情况表

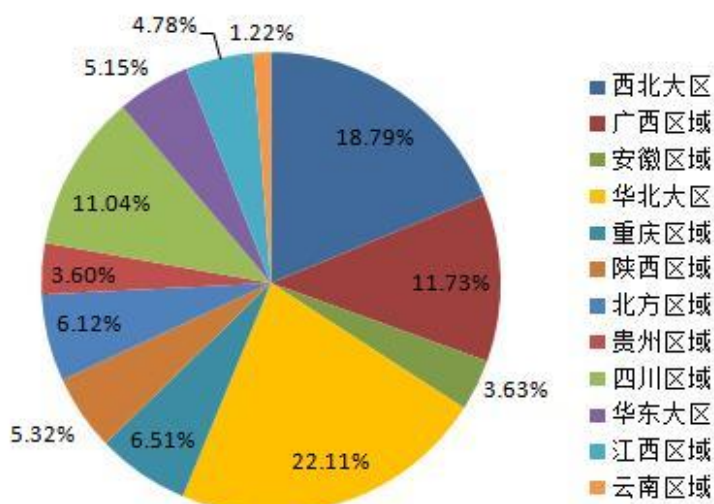
序号	区域	年租赁物管费 (万元)	租赁房屋面积 (万平方米)	每平方米年物管租赁费 (元)
1	华北大区	14,353	19.38	741
2	西北大区	3,707	4.67	794
3	四川区域	2,677	9.51	281
4	重庆区域	1,962	2.91	674
5	广西区域	6,220	7.86	791
6	安徽区域	1,238	1.42	872
7	北区区域	7,488	16.46	455
8	江西区域	2,423	5.80	418
9	陕西区域	1,287	1.69	762
10	贵州区域	1,462	2.34	625
11	华东区域	12,470	18.62	670
12	云南区域	1,208	5.77	209
13	其他	560	-	-
	合计	57,055	96.43	592

注：

(1) 汽车租赁业务在运营过程中一般以附着 4S 店面方式进行，向购车消费者提供融资租赁服务，一般无需额外租赁或自建办公场所。

(2) 部分区域因本年收购并表项目的租赁物管费反映的是自并表日至年末发生额，而面积则为期末余额，因此每平米租赁物管费比实际情况有些偏差。

(6) 门店活跃客户分布占比情况



(五) 投资状况分析

1、 对外股权投资总体分析

√适用 □不适用

报告期内公司抓住行业调整机遇，结合自身品牌定位、地域分布等特点，利用资金、规模、人才、平台等优势，不断进行行业收购整合。报告期内公司共收购 167 家 4S 店，实现区域和品牌的快速扩张和优化，进一步奠定公司在行业的龙头领先地位。同时，为充分发挥产业优势和金融资本优势，延伸产业链之战略目标，实现共赢，公司拟出资人民币 4.5 亿元与嘉兴光大美银投资管理有限公司、深圳仰望基金管理有限公司共同投资设立光大广汇汽车产业并购基金（有限合伙），用于投资境内外优质的汽车经销与服务企业资产。

(1) 重大的股权投资

√适用□不适用

2016 年 2 月，公司全资间接子公司新疆龙泽以自有资金收购自然人孔繁江及孔繁海持有的尊荣亿方集团大连投资有限公司 100%的股权，收购价格区间为人民币 11.2 亿元至 17.6 亿元。尊荣亿方集团大连投资有限公司主要持有 18 家 4S 店面（9 家捷豹路虎、9 家沃尔沃）。（相关公告详见公司于 2016 年 2 月 5 日刊登在《中国证券报》、《上海证券报》和上海证券交易所网站 www.sse.com.cn 的《关于全资子公司收购尊荣亿方集团大连投资有限公司股权的公告》）

2016 年 6 月，公司在先决条件获得满足或豁免的前提下，通过本公司注册在香港的间接全资子公司广汇汽车服务（香港）有限公司以合计人民币 9,467,653,968.46 元，向于香港联合交易所有限公司主板上市的宝信汽车集团有限公司的合格股东收购最多 1,917,983,571 股股份（占宝信汽车已发行股份的 75%）并向宝信汽车购股权持有人作出适当要约，以注销最多 11,662,500 股未获行使的购股权。（相关内容详见公司于 2016 年 6 月 27 日刊登在上海证券交易所网站 www.sse.com.cn 的《重大资产购买实施情况报告书》）

2016 年 8 月，公司全资附属公司上海德新汽车服务有限公司拟以自有资金收购由自然人张斌、温义友与张俊峰通过深圳市俊峰实业发展有限公司间接持有的深圳市鹏峰汽车（集团）有限公司 100%的股权，本次交易金额为 10.062 亿元，深圳市鹏峰汽车（集团）有限公司共全资拥有 17 家 4S 店面（3 家广汽本田、4 家广汽丰田、3 家奥迪、2 家奔驰、2 家东风本田、1 家北京现代、1 家路虎捷豹、1 家一汽丰田）。另持有郴州鹏龙驰峰汽车销售服务有限公司 49%的股权。（相关公告详见公司于 2016 年 8 月 20 日刊登在《中国证券报》、《上海证券报》和上海证券交易所网站 www.sse.com.cn 的《关于全资附属公司收购深圳市鹏峰汽车（集团）有限公司股权的公告》）

2016 年 8 月，经公司第六届董事会第十三次会议，审议通过了《关于公司拟投资设立产业并购基金的议案》，同意公司拟出资人民币 4.5 亿元与嘉兴光大美银投资管理有限公司、深圳仰望基金管理有限公司共同投资设立光大广汇汽车产业并购基金（有限合伙），并购基金规模 30 亿元人民币，该产业并购基金主要用于投资国内外汽车服务行业优质资产。2016 年 8 月 13 日刊登在《中

国证券报》、《上海证券报》和上海证券交易所网站 www.sse.com.cn 的《关于公司拟投资设立产业并购基金的公告》)

2016 年度本公司发生的除上述以外的股权投资请参见“第十一节财务报告”之“附注八合并范围的变更”之“关于非同一控制下企业合并”的相关信息。

(2) 重大的非股权投资

适用 不适用

(3) 以公允价值计量的金融资产

适用 不适用

本报告期末公司，持有升达林业（股票代码：002259）387,960 股，持有探路者（股票代码：300005）285,833 股，持有长城信息（股票代码：000748）167,000 股，划分为交易性金融资产，作为“以公允价值计量且变动计入当期损益的金融资产”列报，以资产负债表日最后一个交易日价值计算的期末公允价值为 12,049,681.97 元。

本集团以外汇远期合约对对汇率风险导致的现金流量波动进行风险管理。

于 2016 年 12 月 31 日，本集团未到期的外汇远期合约的主要信息如下：

类型	外币种类	外币金额	约定汇率	交割日期
远期买入	港币	1,821,000,000.00	0.8718-0.8722	2017 年 6 月 13 日
远期买入或 远期卖出	美元	50,000,000.00	6.40 或 7.00	2017 年 8 月 28 日
远期买入	美元	409,091,000.00	7.055-7.320	2018 年 2 月 27 日

本集团将部分购入的外汇远期合约的即期价格变动与时间价值分开，仅就即期价格变动指定为套期工具。该等外汇远期合约与对应外币借款本金的币种、到期日、金额等主要条款相匹配，本集团采用比率分析法评价套期有效性。经测试，本集团管理层认为本期间套期关系为高度有效。被套期工具为短期借款的本金。

于 2016 年度，作为现金流量套期工具的远期外汇合约，其公允价值变动收益及交割形成的投资收益中有效套期部分 208,822,560.00 元计入其他综合收益，并随着被套期项目影响损益的期间转入财务费用，用于抵消被套期工具对当期损益的影响；时间价值部分 82,711,680.00 元计入公允价值变动损失及投资损失。

本集团将其他购入的外汇远期合约指定为以公允价值计量且其变动计入当期损益的金融资产。于 2016 年度，该部分外汇远期合约的公允价值变动产生的净损失为 2,699,817.68 元。本报告期末，外汇远期合约公允价值 92,604,311.66 元，其中，到期日在一年以上的的外汇远期合约 1,421,091.97 元，重分类到其他非流动资产(附注七(30))。

本报告期末公司持有交通银行（股票代码：601328）131,560 股，划分为可供出售金融资产，以资产负债表日最后一个交易日价值计算的期末公允价值为 759,101.20 元。

本报告期末持有可供出售金融资产-理财产品 53,100,000.00 元，列示于其他流动资产。

(六) 重大资产和股权出售

适用 不适用

(七) 主要控股参股公司分析

√适用□不适用

1、广汇汽车服务有限责任公司

(1) 成立时间：2006 年 6 月 2 日

(2) 注册资本：100 亿元

(3) 注册地：桂林市中山北路 147 号

(4) 股权结构：广汇汽车 100%控股

(5) 经营范围：汽车及配件销售、二手车销售、汽车维修、汽车保险代理、汽车及配件进出口的项目开发、汽车装饰装潢、汽车租赁、汽车信息咨询

(6) 最近一期的财务数据 单位：元

项目	2016 年 12 月 31 日
总资产	87,736,841,405.00
净资产	22,642,156,175.23
项目	2016 年 1-12 月
净利润	3,028,396,966.13

2、新疆天汇汽车服务有限公司

(1) 成立时间：2007 年 3 月 7 日

(2) 注册资本：308,844.29 万元

(3) 注册地：新疆乌鲁木齐市米东区永顺街 1908 号（天汇福达汽车销售汽车展厅夹层）

(4) 股权结构：广汇有限 49.02%；上海德新 50.98%

(5) 经营范围：汽车及其配件销售业、二手车销售业、汽车维修业、汽车保险代理业、汽车及其配件进出口贸易业的投资；汽车信息咨询服务；房屋租赁，救援服务；汽车配件销售。

(6) 最近一期的财务数据 单位：元

项目	2016 年 12 月 31 日
总资产	14,490,137,503.80
净资产	5,510,462,180.02
项目	2016 年 1-12 月

项目	2016 年 12 月 31 日
净利润	544,908,821.97

3、上海德新汽车服务有限公司

- (1) 成立时间：2008 年 6 月 25 日
- (2) 注册资本：752,800 万元
- (3) 注册地：上海市张江高科技园区张东路 1388 号 19 幢 101 室
- (4) 股权结构：广汇有限 100%
- (5) 经营范围：汽车租赁，投资管理，投资咨询、商务咨询（除经纪），汽摩配件、装潢材料、机电设备、五金交电、日用百货、工艺品的销售，从事货物及技术的进出口业务，广告的设计、制作、代理，利用自有媒体发布，展览展示服务。（依法须经批准的项目，经相关部门批准后方可开展经营活动）
- (6) 最近一期的财务数据 单位：元

项目	2016 年 12 月 31 日
总资产	60,395,049,791.01
净资产	18,186,136,296.14
项目	2016 年 1-12 月
净利润	2,221,781,154.61

4、新疆龙泽汽车服务管理有限责任公司

- (1) 成立时间：2009 年 4 月 22 日
- (2) 注册资本：160,000 万元
- (3) 注册地：新疆乌鲁木齐市水磨沟区温泉东路 136 号飞虎训练营 1 楼场馆内办公室
- (4) 股权结构：上海德新 100%
- (5) 经营范围：汽车配件、摩托车配件、装潢材料、机电设备、五金交电、日用品、工艺品的销售；汽车销售、汽车维修、汽车信息的咨询服务；汽车业投资管理及咨询；汽车技术服务咨询；汽车服务管理软件开发、销售及应用；二手车销售业、汽车维修业、汽车保险代理业、汽车及其配件进出口贸易业的投资、咨询服务。
- (6) 最近一年及一期的财务数据 单位：元

项目	2016 年 12 月 31 日
----	------------------

项目	2016 年 12 月 31 日
总资产	18,578,512,715.33
净资产	3,784,330,555.17
项目	2016 年 1-12 月
净利润	783,651,445.74

5、汇通信诚租赁有限公司

- (1) 成立时间：2011 年 12 月 1 日
- (2) 注册资本：216,000 万元
- (3) 注册地：新疆乌鲁木齐经济技术开发区厦门路 47 号 1 栋 1 至 6 层
- (4) 股权结构：新疆龙泽 23.15%，上海德新 60.18%，广汇有限 16.67%
- (5) 经营范围：融资租赁、汽车租赁、房屋租赁；机电产品，机械设备，摩托车及汽车备件租赁；金融咨询服务（证券投资咨询除外）。
- (6) 最近一年财务数据 单位：元

项目	2016 年 12 月 31 日
总资产	14,632,171,046.22
净资产	4,195,523,733.22
项目	2016 年 1-12 月
净利润	683,358,847.56

6、宝信汽车集团有限公司

- (1) 成立时间：2011 年 12 月 14 日
- (2) 注册资本：2,083.58 万元
- (3) 注册地：P.O. Box 309, Uglund House, Grand Cayman, KY1-1104, Cayman Islands
- (4) 股权结构：广汇香港 75%，其他上市公司股东 25%
- (5) 经营范围：汽车销售及服务。
- (6) 最近一年财务数据单位：元

项目	2016 年 12 月 31 日
总资产	22,914,079,789.03
净资产	5,863,453,343.22
项目	2016 年 1-12 月

项目	2016 年 12 月 31 日
净利润	396,901,488.40

注：宝信汽车 2016 年度净利润系指自被收购日时点至 2016 年 12 月 31 日止期间净利润。

(八) 公司控制的结构化主体情况

适用 不适用

三、公司关于公司未来发展的讨论与分析

(一) 行业格局和趋势

适用 不适用

2017 年是实施“十三五”深化改革成果转化的开端，许多行业都经历巨大的变革和洗牌，“三去一降一补”将实质性地推进市场的优胜劣汰。我们认为：2017 年中国汽车行业增速将可能有一定的下滑，虽然可能对新车销售增长造成一定影响，但由于近年来各汽车经销集团业务转型升级的成果已逐渐显现，且行业集中度不断提高，各经销集团在资源整合、规模效应等方面具备的优势，将使 2017 年汽车经销行业延续增长的态势。

1、汽车市场展望

受经济增速放缓、2016 年消费透支和 2017 年购置税政策等因素的影响，对于 2017 年中国汽车市场，中国汽车工业协会预测，2017 年，我国汽车市场增速同比将有所下滑，预计为 5%，销量为 2940 万辆，其中乘用车增速 5%，销量将达到 2570 万辆。但目前我国千人汽车保有量是 110 多辆，与发达国家相比还有较大差距，我国汽车市场的正增长预计还将继续保持 5—10 年时间。此外，越来越多的汽车消费人群已经步入升级换购的阶段。随着我国人均收入水平的持续提升，消费观念也随之不断更新，同时对于产品与服务的质量提出更高要求。二次购车的消费者更加注重汽车的品牌及操控性能，换车消费升级有望带动豪华、高端车需求持续增长。综上所述，2017 年汽车销售市场总体平稳，但依然不缺乏机遇。

2、汽车流通行业趋势展望

随着汽车市场增速放缓，单一或小规模 4S 店的生存形势将更加严峻，行业集中度将不断提高。同时，汽车反垄断指南及汽车销售管理办法等政策的实施，将大幅消减整车厂家对汽车经销商的经营干涉、维护经销商独立运营权，重新平衡汽车厂家和经销商之间的关系，在一定程度上改善中国汽车流通秩序，促进汽车市场均衡发展。未来汽车销售渠道的变革与创新成为发展新趋势，将形成多样化经营模式。传统汽车经销业务应积极谋求转型升级，主动适应新模式，持续进行业务结构调整，在竞争中生存和发展。

3、融资租赁业务的未来发展趋势

随着未来乘用车销售量的进一步增长以及国内 80、90 后等购车主力军的出现，国内对汽车金融的需求将越来越大，对汽车金融产品丰富度要求也将越来越高，汽车金融市场将在未来的五年迎来高速增长的势头，根据德勤《2015 中国汽车金融白皮书》预计，2020 年中国汽车金融的渗透率将达到 50%，市场规模预计突破 2 万亿元。作为汽车金融的重要组成部分，乘用车融资租赁业务将大有可为。

4、二手车业务的未来发展趋势

2016 年，国务院办公厅发布《关于促进二手车便利交易的若干意见》（国八条），中国二手车流通行业成功迈进“千万辆时代”。预计到 2022 年，中国二手车年交易量将达到 2500 万台次，净交易量 1800 万台，成为全球仅次于美国的第二大二手车市场。而进一步贯彻落实“国八条”无疑将是 2017 年二手车市场政策实施的主旋律，政策环境总体上将有利于二手车行业的活跃和发展，二手车业务也将与国外成熟市场一样成为 4S 店经销商集团的主要业务。

（二） 公司发展战略

√适用□不适用

公司以“建立管理和服务标准，成为行业标杆；成为对社会有责任感的企业”为使命，坚持“战略先行，持续创新”的发展战略，通过寻求收购机会及内生发展扩张，全面增强公司全国性网络覆盖、优化超豪华、豪华及中高端品牌覆盖，继续发展乘用车融资租赁业务和二手车交易代理业务，加强精细化管理提高经营效率，打造“最优秀的世界级汽车服务集团”。

（三） 经营计划

√适用□不适用

2017 年，公司将全面、深入、动态的研究分析行业形势，最大限度的发挥集团优势、规模优势，进一步巩固行业龙头地位，并在以下几方面积极部署，不断发展：

1、补短板、求创新，全面提升企业整体业务水平

2017 年公司将始终坚持以实现企业利润为目标；固本强基，牢牢抓住整车销售和维修两个基础和根本业务。在实现两项业务精细化管理的同时，向汽车后服务市场发力，积极进行公司新业务的拓展，促进二手车、租赁业务的进一步发展，培植新的利润增长点，提升公司抗风险能力。力争 2017 年基础业务、创新业务都成为公司实现高利润的平台。同时，通过下列措施全面提升企业整体业务水平：

补短板，对标最优区域，补齐区域劣势；对标最优店面，补齐新收购店面和原有较差店面的业务水平。通过督导制度，对店面进行业务检核，查漏补缺，管理提升；通过品牌对标，推进品牌内部比学赶帮超，共同进步，形成品牌合力，全面提升广汇整体业务管理水平。

2、迎挑战、创领先，助推融资租赁与二手车业务两翼齐飞

2017 年，融资租赁业务在着力于新车业务的同时，将配合二手车平台重点跟进二手车融资租赁业务的转化和开发。公司将继续建立专业领先的风控体系，持续提升审批效率、渠道和客户服务体验，进一步防范贷前风险。在现有基础上，继续开发二手车自动审批系统，借助第三方大数据平台建立反欺诈体系，完善现有的风险评分模式及自审风控模型，持续优化资产质量。

2017 年，二手车业务将根据市场大势继续布局，一方面继续“夯实基础，提升能力”，另一方面要“搭建平台，打造模式”。4S 店方面，继续强化团队能力、加强培训，深挖置换和售后回购车源潜力，与新车、售后、租赁等业务形成联动和服务闭环，创建全员二手车业务；专业交易服务中心方面，积极扩大外部车源获取，开拓外部合作和区域间合作模式，建立广汇二手车品牌形象，优化认证二手车产品和服务，提升销售能力，植入广汇增值业务，形成广汇二手车生态体系。同时，深化开拓适合广汇二手车的线上线下拍卖业务形式，开拓广汇二手车电商零售业务，进一步开发功能更强大的广汇二手车管理系统，打造广汇二手车业务体系。

3、严内控、盘资产，降本挖潜助衍生内力

2017 年，公司将进一步加强资产优化管控，提升重大项目现场管控力度，把好工程决算结算关；推进闲置资产处置，探索资产处置优化新模式，按公司总体预算安排把控处置节奏，提高资产使用效率。另外通过集中采购、优化管理，进一步降低成本，提高市场费用使用效率，预防内控风险；同时进一步降低人力服务、广告宣传等费用，将事前预测、事中把控、事后分析相结合，努力提升全年降本目标。

4、育人才、带队伍，积蓄力量

2017 年，公司将以促进发展为主题，以加强人才资源能力建设为核心，以加大人才开发投入为支撑，以创新体制机制为动力，抓好人力人才工作。规范员工薪酬福利体系，实现员工福利标准的内部统一；加强人工成本预算管理，实现“三降两升”的管控目标；完善组织体系，提高组织效能，确保更高的生产效率和更优的服务能力；规划人才发展策略，有计划地进行人才培养和储备；提升绩效考核工作水平，督促业绩提升，实现能者上，庸者下的管理目标；积极推进创新项目评选，宣传榜样力量；落实团建工作，加速企业文化建设。

5、拓网点、强整合，合作共赢创造价值

2017 年公司将根据收购计划，在全国范围内拓宽网点布局，加强项目收购并积极整合，扩张公司发展版图。一方面，公司将为新项目输入精细化管理理念、完善的运营体系以及高端管理人才；另一方面，各项目也将成功的经营思路和优秀的经验、优势和特色汇入广汇汽车，为公司发展注入新活力，实现多方共赢。

(四) 可能面对的风险

√适用□不适用

1、宏观经济和政策波动风险

乘用车市场发展与国内外经济环境变化联系较为密切，经济周期的变化将直接影响乘用车行业景气水平的发展。如果未来国家宏观经济出现增速减缓或持续性衰退，影响到居民可支配收入的增加，则居民购车消费将会相应减少，行业将受到一定程度的冲击，可能会影响公司主要业务的发展。此外，汽车限购政策、国家汽车产业政策等汽车行业相关政策的调整均可能对公司的新车销售业务产生一定的影响。

2、市场竞争加剧风险

我国汽车经销行业的市场集中度仍然较低，行业整合是汽车经销业的发展趋势，市场竞争将日益激烈，行业格局将发生变化。同时，随着新兴技术的发展，创新性的商业模式不断涌现，汽车服务行业可能面临新兴商业模式的冲击。鉴于上述情况，公司需适应市场趋势和变化，更好实现客户要求，并及时应对对新兴商业模式的发展冲击，如不能积极应对，则可能会对公司在乘用车经销及服务领域的竞争力产生一定的影响。

3、融资租赁业务信用风险

公司重要的一项业务融资租赁业务与不同消费者的信用记录及还款能力密切相关，信用不良的客户有可能会无法按时偿付定期租金。虽然公司已制定了较为完善的风险控制体系，并积累了丰富的融资租赁业务经验，但如果未来国家宏观经济出现增速减缓或持续性衰退，影响到居民可支配收入，仍不排除在将来融资租赁产生应收款项可能出现坏账增加的风险。

4、新收购店面整合未达预期风险

公司 2016 年共收购 167 家 4S 店面，这些店面分布在 18 个省市自治区，空间跨度大，收购之前股东背景不一、管理水平参差不齐、人员及资产资质各不相同，对本公司收购后的整合提出了很高的要求，因此如未能提升管理水平、改善盈利状况、规避整合风险，将对公司业绩产生一定影响。

5、存货积压或减值的风险

公司一般在采购车辆后再进行销售，由于购销之间存在一定的时滞，且采购车辆单价相对较高，因此存货规模较大。目前乘用车经销市场具有竞争激烈、更新换代快、新产品上市周期短、价格变

动频繁等特点。如果因汽车制造商推出新车型、下调汽车售价等原因导致存货的可变现净值下降，汽车制造商一般会给予汽车经销商相应的降价补贴，因此对汽车经销商的经营业绩影响较小。但是，公司根据市场情况主动下调汽车售价，导致存货的可变现净值下降，并低于其采购成本时，公司将面临一定的存货减值风险。

6、融资形势趋紧的风险

汽车经销商作为汽车产业链中的零售窗口，在汽车销售环节需占用大量的资金。一般而言，国内汽车经销商自有资金较少，主要通过银行借款等方式来进行经营。制定行之有效的融资策略对汽车经销商而言极其重要，汽车经销企业通过融资经营将有利于提高资金的综合使用效率，解决资金紧张的矛盾。但如果金融机构对汽车经销商的金融服务业务规模整体收缩，可能对公司的融资规模造成一定的影响。

(五) 其他

适用 不适用

四、公司因不适用准则规定或国家秘密、商业秘密等特殊原因，未按准则披露的情况和原因说明

适用 不适用

第五节 重要事项

一、普通股利润分配或资本公积金转增预案

(一) 现金分红政策的制定、执行或调整情况

√适用□不适用

公司除遵守《公司法》、中国证监会《关于进一步落实上市公司现金分红有关事项的通知》等有关股份有限公司利润分配规定外，结合公司自身的实际情况，公司于 2015 年 7 月 16 日召开 2015 年第二次临时股东大会对《公司章程》进行修订。现行有效的《公司章程》规定公司利润分配政策如下：

1. 一般规定

公司的利润分配政策应保持连续性和稳定性，重视对投资者的合理投资回报。公司的利润分配应遵守下列规定：

(1) 公司可以采取现金、股票、现金与股票相结合或法律许可的其他方式分配股利，并优先采用现金分红的利润分配方式。

(2) 在满足现金分红条件的情况下，公司应当采取现金方式分配利润，原则上每年度进行一次现金分红，公司董事会也可以根据公司实际盈利及资金需求情况提议公司进行中期现金分红。

(3) 如无重大投资计划或重大现金支出等事项发生时，在不影响公司正常经营的基础上以及在公司当年盈利且累计未分配利润为正值的情况下，最近三年以现金方式累计分配的利润不少于最近三年实现的年均可分配利润的百分之三十。

(4) 存在股东违规占用公司资金情况的，公司在实施现金分红时应当扣减该股东所分配的现金红利，以偿还其占用的资金。

(5) 在公司经营情况良好，并且董事会认为发放股票股利有利于公司全体股东整体利益时，可以在确保足额现金分红的前提下，提出股票股利分配预案。采用股票方式进行利润分配的，应当以股东合理现金分红回报和维持适当股本规模为前提，并综合考虑公司成长性、每股净资产的摊薄等真实合理因素。

公司董事会应当综合考虑所处行业特点、发展阶段、自身经营模式、盈利水平以及是否有重大资金支出安排等因素，区分下列情形，提出差异化的现金分红政策：

(1) 公司发展阶段属成熟期且无重大资金支出安排的，进行利润分配时，现金分红在本次利润分配中所占比例最低应达到 80%。

(2) 公司发展阶段属成熟期且有重大资金支出安排的，进行利润分配时，现金分红在本次利润分配中所占比例最低应达到 40%。

2、公司利润分配的决策程序和机制：

(1) 董事会根据公司的盈利情况、资金需求制定利润分配预案；制订利润分配等具体方案时应认真研究和论证利润分配的时机、条件和最低比例、调整的条件及其决策程序要求等事宜，独立董事应当发表明确意见；公司当年盈利但董事会未制定现金利润分配预案的，公司应当在年度报告中详细披露并说明未进行现金分红的原因及未用于现金分红的资金留存公司的用途，独立董事应当对此发表独立意见。

(2) 董事会审议通过的利润分配方案应提交公司股东大会审议，股东大会对利润分配具体方案进行审议时，应当通过公司网站、公众信箱或者来访接待等渠道，充分听取中小股东的意见和诉求并及时答复中小股东关心的问题。

(3) 公司根据生产经营情况、投资规划、长期发展的需要，或者因外部经营环境或自身经营状况发生较大变化，需要调整利润分配政策的，董事会应以股东权益保护为出发点拟定利润分配调整政策，并在股东大会提案中详细论证和说明原因，独立董事应当对此发表独立意见。调整后的利润分配政策不得违反中国证监会和证券交易所的规定；利润分配政策调整的议案经监事会、董事会审议后提交股东大会审议批准；对现金分红政策进行调整或者变更的，须以股东大会特别决议审议批准。

(4) 公司股东大会对利润分配方案作出决议后，公司董事会须在股东大会召开后 2 个月内完成股利（或股份）的派发事项。

2017 年 4 月 27 日，公司第六届董事会第二十三次会议审议通过关于公司 2016 年度利润分配的预案：以 2016 年 12 月 31 日公司总股本 5,500,400,678 股为基数，每 10 股分配现金股利 2 元（含税），共计分配现金股利 1,100,080,135.60 元（含税），剩余未分配利润滚存至下一年度；同时以资本公积向全体股东每 10 股转增 3 股，共计转增 1,650,120,204 股，转增后公司总股本为 7,150,520,882 股。

(二) 公司近三年（含报告期）的普通股股利分配方案或预案、资本公积金转增股本方案或预案

单位：元 币种：人民币

分红年度	每 10 股送红股数（股）	每 10 股派息数（元）（含税）	每 10 股转增数（股）	现金分红的数额（含税）	分红年度合并报表中归属于上市公司普通股股东的净利润	占合并报表中归属于上市公司普通股股东的净利润的比率（%）
2016 年	-	2	3	1,100,080,135.60	2,802,902,398.89	39.25
2015 年	-	-	5	-	1,988,341,217.32	-
2014 年	-	-	-	-	33,835,490.44	-

(三) 以现金方式要约回购股份计入现金分红的情况

适用 不适用

(四) 报告期内盈利且母公司可供普通股股东分配利润为正，但未提出普通股现金利润分配方案预案的，公司应当详细披露原因以及未分配利润的用途和使用计划

适用 不适用

二、承诺事项履行情况

(一) 公司实际控制人、股东、关联方、收购人以及公司等承诺相关方在报告期内或持续到报告期内的承诺事项

适用 不适用

承诺背景	承诺类型	承诺方	承诺内容	承诺时间及期限	是否有履行期限	是否及时严格履行	如未能及时履行应说明未完成履行的具体原因	如未能及时履行应说明下一步计划
收购报告书或权益变动报告书中所作承诺	解决土地等产权瑕疵	广汇集团	承诺：在宝信汽车成为广汇汽车的控股子公司后，如宝信汽车及其子公司因其在成为广汇汽车的控股子公司之前拥有和/或租赁的土地和/或房屋不符合相关的法律法规，而被有关政府主管部门要求收回土地或拆除房屋或处以任何形式的处罚或承担任何形式的法律责任，广汇集团愿意承担宝信汽车及其子公司因前述土地收回、房屋拆除或受处罚或承担法律责任而导致、遭受、承担的任何损失、损害、索赔、成本和费用，并使广汇汽车、宝信汽车及其子公司免受损害。	2015年12月	否	是	不适用	不适用

与重大资产重组相关的承诺	盈利预测及补偿	广汇集团	承诺：广汇汽车 2015、2016、2017 年净利润不低于 182,952.17 万元、232,406.67 万元和 280,341.23 万元。上述净利润指合并报表归属母公司净利润，与《置入资产评估报告》中的净利润口径一致，均指扣除非经常性损益（依法取得的财政补贴及税收减免除外）后的净利润。	2015年5月2015年、2016年及2017年	是	是	不适用	不适用
	解决土地等产权瑕疵	孙广信、广汇集团	承诺：如广汇汽车及其子公司因其拥有和/或租赁的土地和/或房屋不符合相关的法律法规，而被有关政府主管部门要求收回土地或处以任何形式的处罚或承担任何形式的法律责任，承诺人承诺愿意连带承担广汇汽车及其子公司因前述土地收回或受处罚或承担法律责任而导致、遭受、承担的任何损失、损害、索赔、成本和费用，并使广汇汽车及其子公司免受损害。	2015年5月	否	是	是	不适用
	解决同业竞争	广汇集团	承诺：所控制的企业并未以任何方式直接或间接从事与上市公司相同或相似的业务，并未拥有从事与上市公司可能产生同业竞争企业的任何股份或在任何竞争企业有任何权益；将来不会以任何方式直接或间接从事与上市公司相竞争的业务，不会直接或间接投资、收购竞争企业，也不会以任何方式为竞争企业提供任何业务上的帮助或支持。如违反上述承诺，承诺人愿意承担由此产生的全部责任，充分赔偿或补偿由此给上市公司造成的所有直接或间接损失。	2015年5月	否	是	不适用	不适用

	其他	广汇集团	<p>承诺：广汇汽车及其子公司因其在 2011 年 1 月 1 日之后、2015 年重大资产置换及发行股份购买资产并募集配套资金事项完成之前未按国家及地方有关法规为员工缴纳社会保险费和住房公积金，而被有关政府主管部门要求补缴社会保险费和住房公积金或处以任何形式的处罚或承担任何形式的法律责任，其愿意承担广汇汽车及其子公司因前述补缴或受处罚或承担法律责任而导致、遭受、承担的任何损失、损害、索赔、成本和费用，并使广汇汽车及其子公司免受损害。</p>	2016 年 3 月	否	是	不适用	不适用
	股份限售	广汇集团、CGAML、BCIL	<p>广汇集团承诺：本次交易获得的上市公司股票，自股份发行结束之日起 36 个月内不得转让，在此之后按中国证监会及上海证券交易所的有关规定执行；本次交易完成后 6 个月内如上市公司股票连续 20 个交易日的收盘价低于发行价，或者交易完成后 6 个月期末收盘价低于发行价，则持有公司股票的锁定期自动延长 6 个月。</p> <p>CGAML、BCIL 承诺：本次交易获得的上市公司新增发股票，自股份发行结束之日起 36 个月内不得转让，在此之后按中国证监会及上海证券交易所的有关规定执行；本次交易完成后 6 个月内如上市公司股票连续 20 个交易日的收盘价低于发行价，或者交易完成后 6 个月期末收盘价低于发行价，则持有公司股票的锁定期自动延长 6 个月；若政府主管部门另有要求，同意按照政府主管部门的要求调整锁定期。承诺：广汇汽车在 2015 年重大资产置换及发行股份购买资产交易前对外签署的任何担保合同，在任何时间内给广汇汽车造成的任何损失，愿按照对广汇汽车的持股比例承担连带赔偿责任，保证其利益不受损害。</p>	2015 年 5 月 2018 年 6 月	是	是	不适用	不适用

	其他	广汇集团	承诺：广汇汽车在 2015 年重大资产置换及发行股份购买资产交易前对外签署的任何担保合同，在任何时间内给广汇汽车造成的任何损失，愿按照对广汇汽车的持股比例承担连带赔偿责任，保证其利益不受损害。	2015 年 5 月	否	是	不适用	不适用
	其他	孙广信、广汇集团	承诺：如广汇汽车及其下属公司因朱玉喜、沈国明和龙汉维于 2010 年将其持有的广汇汽车股份转让给广汇集团和/或南宁邕之泉的事宜而被任何第三方要求支付任何费用或承担任何法律责任，承诺人愿意连带承担广汇汽车及其附属公司因前述事宜而导致、遭受、承担的任何损失、损害、索赔、成本和费用，并使广汇汽车及其下属公司免受损害。	2015 年 5 月	否	是	不适用	不适用
与再融资相关的承诺	其他	广汇汽车	承诺：本公司拟募集资金开展汽车融资租赁项目，募集资金投入将全部用于体系内融资租赁业务，不用于体系外融资租赁业务。	2015 年 5 月	否	是	不适用	不适用
	其他	广汇汽车	承诺：本公司拟募集资金偿还上市公司有息负债，所偿还的有息负债均具有明确的用途。公司将严格按照已确定的有息负债偿还范围进行偿付，用于偿还有息负债的募集资金将由公司董事会设立专户存储，并按照相关要求实施募集资金的三方监管。公司其他资金的使用也将严格按照内控管理制度进行，做到专款专用，确保募集资金不会用于重大投资或资产购买。	2016 年 3 月	否	是	不适用	不适用

(二) 公司资产或项目存在盈利预测，且报告期仍处在盈利预测期间，公司就资产或项目是否达到原盈利预测及其原因作出说明

已达到 未达到 不适用

2014年12月5日，公司与广汇集团签署了《盈利预测补偿协议》。2015年4月16日，经公司第五届董事会第九次会议审议通过，公司与广汇集团签署了《盈利预测补偿协议之补充协议》。为保障上市公司及其股东的合法权益，就本次重组完成后置入资产实际盈利数不足利润预测数部分之补偿事宜达成一致。

广汇集团承诺：广汇汽车2015、2016、2017年净利润不低于182,952.17万元、232,406.67万元和280,341.23万元。上述净利润均为扣除非经常性损益(依法取得的财政补贴及税收减免除外)后的净利润。

2016年度，公司盈利实现数为276,960.05万元，较盈利预测中的2016年度预测净利润增加44,553.38万元，实现率为119.17%。

三、报告期内资金被占用情况及清欠进展情况

适用 不适用

四、公司对会计师事务所“非标准意见审计报告”的说明

适用 不适用

五、公司对会计政策、会计估计变更或重大会计差错更正原因和影响的分析说明

(一) 公司对会计政策、会计估计变更原因及影响的分析说明

适用 不适用

(二) 公司对重大会计差错更正原因及影响的分析说明

适用 不适用

(三) 与前任会计师事务所进行的沟通情况

适用 不适用

(四) 其他说明

适用 不适用

六、聘任、解聘会计师事务所情况

单位：万元 币种：人民币

	现聘任
境内会计师事务所名称	普华永道中天会计师事务所（特殊普通合伙）
境内会计师事务所报酬	610
境内会计师事务所审计年限	2

	名称	报酬
内部控制审计会计师事务所	普华永道中天会计师事务所（特殊普通合伙）	180
财务顾问	西南证券股份有限公司、中国国际金融股份有限公司	

聘任、解聘会计师事务所的情况说明

适用 不适用

公司第六届董事会第十次会议和 2015 年度股东大会审议并通过了《关于公司续聘 2016 年度财务审计机构及内控审计机构的议案》，同意续聘普华永道中天会计师事务所（特殊普通合伙）为公司 2016 年度财务审计机构及内部控制审计机构，聘期一年。

审计期间改聘会计师事务所的情况说明

适用 不适用

七、面临暂停上市风险的情况

(一) 导致暂停上市的原因

适用 不适用

(二) 公司拟采取的应对措施

适用 不适用

八、面临终止上市的情况和原因

适用 不适用

九、破产重整相关事项

适用 不适用

十、重大诉讼、仲裁事项

本年度公司有重大诉讼、仲裁事项 本年度公司无重大诉讼、仲裁事项

(一) 诉讼、仲裁事项已在临时公告披露且无后续进展的

适用 不适用

(二) 临时公告未披露或有后续进展的诉讼、仲裁情况

√适用 □不适用

单位:元 币种:人民币

报告期内:									
起诉(申请)方	应诉(被申请)方	承担连带责任方	诉讼仲裁类型	诉讼(仲裁)基本情况	诉讼(仲裁)涉及金额	诉讼(仲裁)是否形成预计负债及金额	诉讼(仲裁)进展情况	诉讼(仲裁)审理结果及影响	诉讼(仲裁)判决执行情况
白建勋	广汇集团、朱玉喜、广汇汽车		诉讼	就朱玉喜代白建勋持有广汇汽车股份相关事项,白建勋于2012年4月13日向郑州市金水区人民法院提起财产损害赔偿诉讼,起诉朱玉喜和广汇集团。原告白建勋诉,2006年8月,其作为河南裕华的员工,委托朱玉喜代持广汇汽车的4万股股份;2010年1月13日,朱玉喜和广汇集团采取欺骗手段将其委托朱玉喜代持的广汇汽车股份以每股3.3元的价格转让给广汇集团;鉴于2011年4月广汇汽车以每股8元的价格向他人出售股份,其每股损失了4.7元,故请求法院判令被告承担连带赔偿责任,赔偿其损失684,955元。2012年7月19日,白建勋追加广汇汽车为被告。	684,955	否	一审判决已出具,被告白建勋向郑州市中级人民法院提起上诉,二审法院于2016年11月18日出具民事裁定书,撤销河南省郑州市金水区人民法院于2013年8月6日出具民事判决书,将本案发回河南省郑州市金水区人民法院重审。	本案属于财产损害赔偿诉讼,目前处于重审过程中。	案件尚无生效判决,未进入执行阶段

十一、上市公司及其董事、监事、高级管理人员、控股股东、实际控制人、收购人处罚及整改情况

适用 不适用

十二、报告期内公司及其控股股东、实际控制人诚信状况的说明

适用 不适用

本年度，公司及公司董事、监事、高级管理人员、控股股东、实际控制人均未受到行政处罚。

十三、公司股权激励计划、员工持股计划或其他员工激励措施的情况及其影响

(一) 相关激励事项已在临时公告披露且后续实施无进展或变化的

适用 不适用

(二) 临时公告未披露或有后续进展的激励情况

股权激励情况

适用 不适用

其他说明

适用 不适用

员工持股计划情况

适用 不适用

公司分别于2015年7月16日和2015年8月3日召开第六届董事会第一次会议和2015年第三次临时股东大会，审议通过了《关于〈广汇汽车服务股份公司2015年员工持股计划（草案）〉及其摘要的议案》，同意公司实施2015年员工持股计划，并委托西南证券股份有限公司设立西南证券广汇汽车员工持股计划1号资产管理计划进行管理。2015年8月26日，本次员工持股计划购买公司股票已经实施完毕，西南证券-广汇汽车1号已通过二级市场购买的方式完成公司股票购买，本次员工持股计划所购买的股票锁定期为2015年8月26日起12个月。

2017年2月9日公司发布《关于2015年员工持股计划出售完毕暨终止的公告》，本次员工持股计划对应的资管计划所持公司股票共计28,722,678股已通过大宗交易全部出售。根据员工持股计划相关规定，公司本次员工持股计划已实施完毕并终止。截止本报告披露之日，已完成财产清算和分配工作。

其他激励措施

适用 不适用

十四、重大关联交易

(一) 与日常经营相关的关联交易

1、已在临时公告披露且后续实施无进展或变化的事项

适用 不适用

2、已在临时公告披露，但有后续实施的进展或变化的事项

□适用 √不适用

3、临时公告未披露的事项

√适用 □不适用

单位:元 币种:人民币

关联交易方	关联关系	关联交易类型	关联交易内容	关联交易定价原则	关联交易价格	关联交易金额	占同类交易金额的比例(%)	关联交易结算方式	市场价格	交易价格与市场参考价格差异较大的原因
广汇集团	控股股东	销售商品	销售商品	市场原则	952,419.89	952,419.89	0.00	现金	952,419.89	
广汇集团	控股股东	提供劳务	车辆-经营租赁	市场原则	2,362,820.70	2,362,820.70	1.39	现金	2,362,820.70	
广汇集团	控股股东	提供劳务	车辆-融资租赁	市场原则	2,597,984.52	2,597,984.52	0.15	现金	2,597,984.52	
广汇房产	母公司的控股子公司	提供劳务	车辆-融资租赁	市场原则	152,982.16	152,982.16	0.01	现金	152,982.16	
新疆广汇新能源有限公司	母公司的控股子公司	提供劳务	车辆-经营租赁	市场原则	441,140.70	441,140.70	0.26	现金	441,140.70	
广汇能源综合物流发展有限责任公司	母公司的控股子公司	提供劳务	车辆-经营租赁	市场原则	400,528.48	400,528.48	0.24	现金	400,528.48	
广西广运实业投资有限责任公司	母公司的控股子公司	提供劳务	房屋-经营租赁	市场原则	2,702,702.68	2,702,702.68	3.96	现金	2,702,702.68	
桂林弘帆桂通汽车销售服务有限公司	联营公司	购买商品	购买商品	市场原则	682,509.40	682,509.40	0.00	现金	682,509.40	
桂林弘帆桂通汽车销售服务有限公司	联营公司	销售商品	销售商品	市场原则	1,999,509.27	1,999,509.27	0.00	现金	1,999,509.27	
江西佳和佳汽车销售服务有限责任公司	联营公司	提供劳务	提供劳务	市场原则	32,540,659.39	32,540,659.39	19.10	现金	32,540,659.39	

开利星空电子商务有限公司	联营公司	购买商品	购买商品	市场原则	51,777,374.79	51,777,374.79	0.00	现金	51,777,374.79	
南宁康福交通有限公司	联营公司	销售商品	销售商品	市场原则	7,039,977.78	7,039,977.78	0.00	现金	7,039,977.78	
青海嘉恒汽车销售有限公司	合营公司	购买商品	购买商品	市场原则	9,489,852.22	9,489,852.22	0.00	现金	9,489,852.22	
青海嘉恒汽车销售有限公司	合营公司	销售商品	销售商品	市场原则	12,952,143.71	12,952,143.71	0.00	现金	12,952,143.71	
青海嘉悦汽车销售服务有限公司	合营公司	销售商品	销售商品	市场原则	5,366,156.07	5,366,156.07	0.00	现金	5,366,156.07	
青海嘉运汽车销售服务有限公司	合营公司	销售商品	销售商品	市场原则	2,995,766.81	2,995,766.81	0.00	现金	2,995,766.81	
乌鲁木齐高新技术产业开发区热力公司	母公司的控股子公司	水电汽等其他公用事业费用(购买)	购买商品	市场原则	208,960.49	208,960.49	0.00	现金	208,960.49	
新疆格信投资有限公司	母公司的控股子公司	提供劳务	车辆-经营租赁	市场原则	492,156.79	492,156.79	0.29	现金	492,156.79	
新疆广汇煤炭清洁炼化有限责任公司	母公司的控股子公司	提供劳务	车辆-经营租赁	市场原则	530,142.61	530,142.61	0.31	现金	530,142.61	
新疆广汇煤炭清洁炼化有限责任公司	母公司的控股子公司	提供劳务	车辆-融资租赁	市场原则	96,295.94	96,295.94	0.01	现金	96,295.94	
新疆广汇热力有限公司	母公司的控股子公司	水电汽等其他公用事业费用(购买)	购买商品	市场原则	1,414,610.39	1,414,610.39	0.00	现金	1,414,610.39	
广汇能源股份有限公司	母公司的控股子公司	提供劳务	车辆-经营租赁	市场原则	1,549,674.63	1,549,674.63	0.91	现金	1,549,674.63	
新疆广汇新能源有限公司	母公司的控股子公司	提供劳务	车辆-融资租赁	市场原则	372,086.75	372,086.75	0.02	现金	372,086.75	
新疆广汇信邦房地	母公司的控股子公司	提供劳务	车辆-经营租赁	市场原则	100,372.43	100,372.43	0.06	现金	100,372.43	

产开发有限公司										
新疆广汇信邦房地产开发有限公司	母公司的控股子公司	提供劳务	车辆-融资租赁	市场原则	161,663.05	161,663.05	0.01	现金	161,663.05	
新疆广汇中化能源技术开发有限公司	母公司的控股子公司	提供劳务	房屋-经营租赁	市场原则	350,990.53	350,990.53	0.51	现金	350,990.53	
新疆红淖三铁路有限公司	母公司的控股子公司	提供劳务	车辆-经营租赁	市场原则	470,188.19	470,188.19	0.28	现金	470,188.19	
新疆红淖三铁路有限公司	母公司的控股子公司	提供劳务	车辆-融资租赁	市场原则	90,768.84	90,768.84	0.01	现金	90,768.84	
新疆长信汽车销售有限公司	联营公司	购买商品	购买商品	市场原则	43,543.00	43,543.00	0.00	现金	43,543.00	
许昌新纪元汽车销售服务有限公司	联营公司	购买商品	购买商品	市场原则	1,203,183.79	1,203,183.79	0.00	现金	1,203,183.79	
伊吾广汇矿业有限公司	母公司的控股子公司	提供劳务	车辆-经营租赁	市场原则	248,477.21	248,477.21	0.15	现金	248,477.21	
伊吾广汇矿业有限公司	母公司的控股子公司	提供劳务	车辆-融资租赁	市场原则	261,030.38	261,030.38	0.02	现金	261,030.38	
广汇集团	控股股东	其它流入	向本公司提供担保	不适用	不适用	4,653,000,000.00	100.00	不适用	不适用	
合计				/	/	4,795,048,673.59		/	/	/
大额销货退回的详细情况				不存在大额销货退回的情况。						
关联交易的说明				因本公司日常经营中需要银行贷款及承兑汇票等支持公司正常的车辆采购等,并同时需要满足各金融机构对下述子公司的贷款资信等要求,广汇集团向本公司及下属公司提供贷款担保,该等担保对公司融资较为有利,不存在损害公司利益。另外公司部分关联方在日常经营过程中因需要采购部分车辆作为经营所需,或者采用向本公司进行车辆的经营租赁和融资租赁,以满足日常经营所需,该等关联交易均遵从市场定价法则,不存在定价不公允的情形,对公司的经营成果和财务业绩不存在重大影响。						

(二) 资产或股权收购、出售发生的关联交易**1、 已在临时公告披露且后续实施无进展或变化的事项**

√适用 □不适用

事项概述	查询索引
<p>2016年12月,经公司第六届董事会第二十次会议审议批准,公司附属公司上海开隆汽车贸易虹桥有限公司与广西广汇投资发展有限公司签署《股权转让协议》,拟将其附属公司无锡开隆置业有限公司(以下简称“无锡开隆”)的70%股权作价人民币8,851.50万元转让出售予广西广汇投资发展有限公司。本次交易构成关联交易,已聘请具有从事证券、期货业务资格的立信会计师事务所(特殊普通合伙)对无锡开隆进行了审计,具有从事证券、期货业务资格的上海东洲资产评估有限公司对无锡开隆全部股东权益进行了评估,并以出具的《企业价值评估报告书》沪东洲资评报字【2016】第1049154号作为股权转让价格的确定依据,经双方协商,确定该部分股权转让价格。本次交易完成后将降低公司运营成本,提高管理效率和运作效率。</p>	<p>具体内容详见公司于2016年12月29日刊登在《中国证券报》、《上海证券报》和上海证券交易所网站www.sse.com.cn的《出售资产暨关联交易公告》)</p>

2、 已在临时公告披露,但有后续实施的进展或变化的事项

□适用 √不适用

3、 临时公告未披露的事项

□适用 √不适用

4、 涉及业绩约定的,应当披露报告期内的业绩实现情况

□适用 √不适用

(三) 共同对外投资的重大关联交易**1、 已在临时公告披露且后续实施无进展或变化的事项**

□适用 √不适用

2、 已在临时公告披露,但有后续实施的进展或变化的事项

□适用 √不适用

3、 临时公告未披露的事项

□适用 √不适用

(四) 关联债权债务往来**1、 已在临时公告披露且后续实施无进展或变化的事项**

□适用 √不适用

2、 已在临时公告披露，但有后续实施的进展或变化的事项

□适用 √不适用

3、 临时公告未披露的事项

√适用 □不适用

单位：元 币种：人民币

关联方	关联关系	向关联方提供资金			关联方向上市公司提供资金		
		期初余额	发生额	期末余额	期初余额	发生额	期末余额
广汇集团	控股股东	46,829.00	55,514.35	102,343.35			
广汇集团	控股股东	27,660,636.06	-7,265,058.90	20,395,577.16			
广汇房产	母公司的控股子公司	1,821,132.49	23,382.78	1,844,515.27			
广西广汇投资发展有限公司	母公司的控股子公司		56,115,000.00	56,115,000.00			
广西广运实业投资有限责任公司	母公司的控股子公司	2,999,999.92	-2,999,999.92				
郴州鹏龙驰峰汽车销售服务有限公司	联营公司		10,933,180.63	10,933,180.63			
成都新都华星名仕汽车销售服务有限公司	联营公司	5,040,000.00		5,040,000.00			
江西佳和佳汽车保险销售服务有限公司	联营公司	2,698,485.31	6,181,958.84	8,880,444.15			
江西佳和佳汽车保险销售服务有限公司	联营公司		41,236.09	41,236.09			
开利星空电子商务有限公司	联营公司		863,713.05	863,713.05			
其他	其他	10,849,529.24	1,114,689.56	11,964,218.80			

青海嘉恒汽车销售有限公司	合营公司	1,150,703.05	-706,334.45	444,368.60			
青海嘉恒汽车销售有限公司	合营公司	11,965,856.66	-11,202,427.07	763,429.59			
青海嘉业汽车销售服务有限公司	合营公司	18,526,455.54	-4,330,239.28	14,196,216.26			
青海嘉悦汽车销售服务有限公司	合营公司	592,393.48	802,381.53	1,394,775.01			
青海嘉悦汽车销售服务有限公司	合营公司	2,549,238.86	-2,547,438.86	1,800.00			
青海嘉运汽车销售服务有限公司	合营公司	419,538.93	314,557.87	734,096.80			
青海嘉运汽车销售服务有限公司	合营公司	46,249,429.71	-11,311,915.06	34,937,514.65			
沈阳信宝行汽车销售服务有限公司	合营公司		40,835,706.89	40,835,706.89			
新疆广汇煤炭清洁炼化有限责任公司	母公司的控股子公司	412,327.90	27,192.10	439,520.00			
新疆广汇煤炭清洁炼化有限责任公司	母公司的控股子公司	212,453.71	443,799.45	656,253.16			
新疆广汇热力有限公司	母公司的控股子公司	298,397.63	-83,673.16	214,724.47			
新疆广汇新能源有限公司	母公司的控股子公司	216,055.00	52,997.01	269,052.01			
新疆广汇新能源有限公司	母公司的控股子公司	1,705,124.26	529,322.73	2,234,446.99			
新疆广汇信邦房地产开发有限公司	母公司的控股子公司	33,200.00	-13,620.00	19,580.00			
新疆广汇信邦房地产开发有限公司	母公司的控股子公司	1,499,322.49	1,349,831.62	2,849,154.11			
新疆红淖三铁路有限公司	母公司的控股子公司	296,070.00	-261,613.28	34,456.72			
新疆红淖三铁路有限公司	母公司的控股子公司	720,566.22	-156,673.59	563,892.63			
伊吾广汇矿业有限公司	母公司的控股子公司	1,918,583.19	344.81	1,918,928.00			
青海嘉恒汽车销售有限公司	合营公司				4,107,546.97	-3,154,412.17	953,134.80
郴州鹏龙驰峰汽车销售服务有限公司	联营公司					1,191.51	1,191.51
青海嘉业汽车销售服务有限公司	合营公司				16,062.78	-16,062.78	
青海嘉悦汽车销售服务有限公司	合营公司				83.8	-83.80	
青海嘉恒汽车销售有限公司	合营公司				16,800.00	2,431,342.71	2,448,142.71
广汇房产	母公司的控股子公司				211,828.46	875,000.00	1,086,828.46
桂林弘帆汽车销售服务有限公司	联营公司				525,000.00		525,000.00
青海嘉悦汽车销售服务有限公司	合营公司					322,254.20	322,254.20
新疆广汇热力有限公司	母公司的控股子公司					71,449.73	71,449.73
其他	其他				591,487.34	-42,059.47	549,427.87
广汇集团	控股股东				438,190.37	1,540,421.90	1,978,612.27
新疆广汇新能源有限公司	母公司的控股子公司				458,929.51	-73,252.31	385,677.20

新疆红淖三铁路有限公司	母公司的控股子公司					264,714.00	264,714.00
青海嘉运汽车销售服务有限公司	合营公司				71,282.00	40,461.50	111,743.50
新疆富蕴广汇新能源有限公司	母公司的控股子公司					308,342.17	308,342.17
广汇能源综合物流发展有限责任公司	母公司的控股子公司				129,785.87	-129,785.87	
合计		139,882,328.65	78,805,815.74	218,688,144.39	6,566,997.10	2,439,521.32	9,006,518.42
关联债权债务形成原因	主要因关联方间销售整车及融资和经营租赁业务产生。						
关联债权债务对公司的影响	关联债权债务占整体债权债务金额不重大，对公司经营成果及财务状况无重大影响。						

(五) 其他

适用 不适用

十五、重大合同及其履行情况**(一) 托管、承包、租赁事项****1、 托管情况**

适用 不适用

2、 承包情况

适用 不适用

3、 租赁情况

适用 不适用

(二) 担保情况

√适用 □不适用

单位：万元 币种：人民币

公司对外担保情况（不包括对子公司的担保）

担保方	担保方与上市公司的关系	被担保方	担保金额	担保发生日期(协议签署日)	担保起始日	担保到期日	担保类型	担保是否已经履行完毕	担保是否逾期	担保逾期金额	是否存在反担保	是否为关联方担保	关联关系
重庆中汽西南汽车(集团)有限公司	控股子公司	分期付款销售客户	28,088.04			签署日起3年内	连带责任担保	否	否	-	否	否	其他
河南省裕华汽车集团有限公司	全资子公司	河南新希望汽车销售服务有限公司	3,000.00	2006/11/13	2006/1/13	2016/1/14	一般担保	是	否	-	否	否	联营公司
报告期内担保发生额合计（不包括对子公司的担保）							31,088.04						
报告期末担保余额合计（A）（不包括对子公司的担保）							28,088.04						
公司及其子公司对子公司的担保情况													
报告期内对子公司担保发生额合计							4,815,038.50						
报告期末对子公司担保余额合计（B）							3,084,377.88						
公司担保总额情况（包括对子公司的担保）													
担保总额（A+B）							3,112,465.92						
担保总额占公司净资产的比例（%）							132.07						
其中：													
为股东、实际控制人及其关联方提供担保的金额（C）							0						
直接或间接为资产负债率超过70%的被担保对象提供的债务担保金额（D）							2,226,928.32						
担保总额超过净资产50%部分的金额（E）							1,934,141.21						
上述三项担保金额合计（C+D+E）							4,161,069.53						
未到期担保可能承担连带清偿责任说明							无						
担保情况说明							重庆中汽西南汽车(集团)有限公司为客户办理车辆分期业务向有关银行提供担保，客户在银行办理分期业务时，因为客户量大，较为分散，故难以统计到个人担保日期起始日和到期日。						

(三) 委托他人进行现金资产管理的情况

1、委托理财情况

√适用 □不适用

单位:元 币种:人民币

受托人	委托理财产品类型	委托理财金额	委托理财起始日期	委托理财终止日期	报酬确定方式	实际收回本金金额	实际获得收益	是否经过法定程序	计提减值准备金额	是否关联交易	是否涉诉	关联关系
重庆农村商业银行	“天添金2016年第1584期”理财产品	10,000,000	2016.11.07	2016.12.07	固定利率	10,000,000	22,602.74	是		否	否	
光大银行	结构性存款	10,000,000	2016.10.21	2016.11.21	固定利率	10,000,000	20,833.33	是		否	否	
招商银行	认购招商财富-招商银行-宏泰南宁1号专项资产管理计划(第2级)	1,000,000	2016/1/15	2016/3/11	固定利率	1,000,000	7,155.55	是		否	否	
工商银行	中国工商银行“如意人生I”(B款)人民币理财产品	1,000,000	2016/2/3	2016/3/5	固定利率	1,000,000	2,383.56	是		否	否	
招商银行	招商银行点金公司理财之步步生金8688号保本理财计划	100,000	2016/8/9	2016/8/12	固定利率	100,000	12.33	是		否	否	
招商银行	招商银行点金公司理财之步步生金8689号保本理财计划	50,000	2016/8/9	2016/8/12	固定利率	50,000	6.16	是		否	否	
招商银行	招商银行点金公司理财之步步生金8690号保本理财计划	50,000	2016/8/9	2016/8/12	固定利率	50,000	6.16	是		否	否	
招商银行	招商银行点金公司理财之步步生金8691号	50,000	2016/8/9	2016/8/12	固定利率	50,000	6.16	是		否	否	

	保本理财计划											
招商银行	招商银行点金公司理财之步步生金8692号保本理财计划	50,000	2016/8/9	2016/8/12	固定利率	50,000	6.16	是		否	否	
招商银行	招商银行点金公司理财之步步生金8693号保本理财计划	50,000	2016/8/11	2016/8/16	固定利率	50,000	9.72	是		否	否	
招商银行	招商银行点金公司理财之步步生金8694号保本理财计划	50,000	2016/8/11	2016/8/15	固定利率	50,000	7.8	是		否	否	
招商银行	招商银行点金公司理财之步步生金8695号保本理财计划	50,000	2016/8/10	2016/8/15	固定利率	50,000	9.86	是		否	否	
招商银行	招商银行点金公司理财之步步生金8696号保本理财计划	50,000	2016/8/11	2016/8/15	固定利率	50,000	7.8	是		否	否	
招商银行	招商银行点金公司理财之步步生金8697号保本理财计划	50,000	2016/8/12	2016/8/23	固定利率	50,000	22.6	是		否	否	
招商银行	招商银行点金公司理财之步步生金8698号保本理财计划	50,000	2016/8/17	2016/8/24	固定利率	50,000	14.38	是		否	否	
工商银行	中国工商银行“如意人生 I”（B款）人民币理财产品	500,000	2016/10/1	2016/12/7	固定利率	500,000	1,917.81	是		否	否	
泰信基金管理有限公司	泰信洛肯1号资产管理计划	60,000,000	2016/6/21	2019/6/21	固定收益	60,000,000	3,180,000	是		否	否	
泰信基金管理有限公司	泰信洛肯2号资产管理计划	60,000,000	2016/6/20	2019/6/20	固定收益	60,000,000	3,180,000	是		否	否	

博时资本 管理有限 公司	博时资本-千为投资3 号专项资产管理计划	130,000,000	2016/6/2	2019/6/2	固定收益	130,000,000	6,890,000	是		否	否	
中信建投 基金千为 4号资产 管理计划	中信建投基金千为4号 资产管理计划	130,000,000	2016/7/11	2019/7/11	固定收益	130,000,000	6,890,000	是		否	否	
北京洛肯 国际投资 管理有限 公司	洛肯国际安泰一期	170,000,000	2016/8/26	2019/8/26	固定收益	170,000,000	9,010,000	是		否	否	
国金证券 股份有限 公司	汇通八期	54,000,000	2016/9/29	2019/3/18	浮动收益	54,000,000	5,400,000	是		否	否	
国金证券 股份有限 公司	汇通八期	53,000,000	2016/9/29	2019/6/19	浮动收益	53,000,000	5,300,000	是		否	否	
国金证券 股份有限 公司	汇通八期	52,000,000	2016/9/29	2019/9/18	浮动收益	52,000,000	5,200,000	是		否	否	
国金证券 股份有限 公司	汇通八期	28,000,000	2016/9/29	2019/12/17	浮动收益	28,000,000	2,800,000	是		否	否	
国金证券 股份有限 公司	汇通八期	2,800,000	2016/9/29	2020/1/21	浮动收益	2,800,000	280,000	是		否	否	
华瑞银行	结构性存款	100,000,000	2016/8/5	2017/8/5	固定收益	100,000,000	2,000,000	是		否	否	
盛京银行	结构性存款	160,000,000	2016/8/15	2019/8/15	固定收益	160,000,000	5,728,000	是		否	否	
合计	/	1,022,900,000	/	/	/	1,022,900,000	55,913,002.12	/		/	/	/
逾期未收回的本金和收益累计金额（元）						0						

委托理财的情况说明	无
-----------	---

2、委托贷款情况

√适用 □不适用

单位:万元 币种:人民币

借款方名称	委托贷款金额	贷款期限	贷款利率	借款用途	抵押物或担保人	是否逾期	是否关联交易	是否展期	是否涉诉	关联关系	投资盈亏
山东永正汽车销售服务有限公司	2,700	2015/12/29-2016/1/20	7.50%	运营需要	无	否	否	否	否	控股子公司	
山东永正汽车销售服务有限公司	300	2015/3/24-2016/1/20	7.50%	运营需要	无	否	否	否	否	控股子公司	
枣庄嘉祺汽车销售服务有限公司	4,100	2015/4/21-2016/1/20	7.50%	运营需要	无	否	否	否	否	控股子公司	
枣庄嘉祺汽车销售服务有限公司	800	2015/9/28-2016/1/20	7.50%	运营需要	无	否	否	否	否	控股子公司	
乐山市联合汽车贸易有限公司	1,500	2015/9/7-2017/8/18	4.85%	生产经营	房产及土地	否	否	是	否	其他	
成都新都华星名仕汽车销售服务有限公司	504	2016/12/27-2017/12/26	0%	生产经营	无	否	否	否	否	联营公司	
苏州宝信汽车销售服务有限公司	61,400	2016/12/28-2019/12/27	0%	生产经营	无	否	否	否	否	控股子公司	
天津宝信汽车销售服务有限公司	10,000	2016/12/27-2019/12/26	0%	生产经营	无	否	否	否	否	控股子公司	
青岛信宝行汽车销售服务有限公司	10,000	2016/12/27-2019/12/26	0%	生产经营	无	否	否	否	否	控股子公司	
北京燕英捷燕顺捷汽车销售服务有限公司	13,000	2016/12/28-2019/12/27	0%	生产经营	无	否	否	否	否	控股子公司	
苏州信宝行汽车销售	20,000	2016/12/28-2019/12/27	0%	生产经营	无	否	否	否	否	控股子公司	

服务有限公司											
北京晨德宝汽车销售服务有限公司	16,000	2016/12/28-2019/12/27	0%	生产经营	无	否	否	否	否	控股子公司	
北京燕德宝汽车销售有限公司	12,000	2016/12/28-2019/12/27	0%	生产经营	无	否	否	否	否	控股子公司	

委托贷款情况说明

1、广汇汽车拆出资金对方与广汇汽车控股股东广汇集团及实际控制人孙广信先生不存在其他关联关系，不构成控股股东对广汇汽车的非经营性资金占用。广汇汽车与上述公司发生的资金拆借按照市场标准收取利息，不存在互相输送利益的情形。

2、成都新都华星名仕汽车销售服务有限公司（以下简称“华星名仕”）为广汇汽车的联营企业。为满足华星名仕资金周转需求，广汇汽车下属公司四川申蓉利泓汽车销售服务有限公司与成都银行股份有限公司长顺支行（以下简称“成都银行长顺支行”）签订了《委托贷款委托合同》，同时，四川申蓉利泓汽车销售服务有限公司、成都银行长顺支行与华星名仕签订了相关《委托贷款借款合同》。根据前述协议及相关借款凭证，四川申蓉利泓汽车销售服务有限公司委托成都银行长顺支行向华星名仕提供金额为 504 万元的短期资金支持，不计息，期限自 2015 年 12 月 9 日至 2016 年 12 月 8 日。上述资金已在规定时限内归还，此次续贷的资金是用于店面的自有资金使用，待店面融资能力达到自身资金运转后归还。

3、公司附属公司 Baoxin Auto Finance I Limited（为宝信汽车全资附属公司，公司间接持有宝信汽车 75%的股权）分别于 2016 年 12 月 16 日、2016 年 12 月 28 日在新加坡证券交易有限公司发行共计 4 亿美金的高级永续证券，根据相关文件要求，须以向下属子公司发放委托贷款的方式使用该笔借款。截止 2016 年 12 月 31 日，累计向下属子公司发放委托贷款 14.24 亿元，借款利率 0%，涉及苏州宝信汽车销售服务有限公司、天津宝信汽车销售服务有限公司、青岛信宝行汽车销售服务有限公司等 7 家子公司。

3、其他投资理财及衍生品投资情况

适用 不适用

(四) 其他重大合同

适用 不适用

十六、其他重大事项的说明

适用 不适用

2016年6月,公司全资间接子公司新疆龙泽以5.44亿元收购云南中致远汽车销售集团有限公司及ZHONG ZHI YUAN AUTOMOBILE GROUP CO., LIMITED 分别持有的云南中致远路威汽车销售服务有限公司等十七家公司100%的股权。

十七、积极履行社会责任的工作情况

(一) 上市公司扶贫工作情况

适用 不适用

(二) 社会责任工作情况

适用 不适用

报告期内,公司秉承“以人为本、客户至上”的核心经营理念,同时深入履行自身企业社会责任,用良好业绩回报股东、优化服务回报客户、不断发展回报员工、践行公益回报社会,通过与各利益相关方的通力协作与积极沟通,最大程度发挥各自优势,共同实现美好汽车生活,实现企业和社会和谐发展。具体内容参见公司在上海证券交易所网站 www.sse.com.cn 披露的《广汇汽车服务股份公司2016年度企业社会责任报告》。

(三) 属于环境保护部门公布的重点排污单位的公司及其子公司的环保情况说明

适用 不适用

(四) 其他说明

适用 不适用

公司全资子公司汇通信诚租赁有限公司作为一般出资人现金出资9000万元与长安银行股份有限公司(以下简称“长安银行”)、北京意德辰翔投资有限公司共同参与发起设立长银消费金融有限公司(暂定名),占股比例为25%。(相关公告详见公司于2015年11月21日刊登在《中国证券报》、《上海证券报》和上海证券交易所网站 www.sse.com.cn 的《关于全资子公司参与发起设立消费金融公司的公告》)。

2016年7月,汇通信诚租赁有限公司收到长安银行转交的《中国银监会关于筹建陕西长银消费金融有限公司的批复》(银监复[2016]176号),同意在陕西省西安市筹建陕西长银消费金融有

限公司。（相关公告详见公司于 2016 年 7 月 8 日刊登在《中国证券报》、《上海证券报》和上海证券交易所网站 www. sse. com. cn 的《关于筹建陕西长银消费金融有限公司获批的公告》）。

2016 年 10 月 31 日，汇通信诚租赁有限公司收到长安银行股份有限公司转交的《中国银监会陕西监管局关于陕西长银消费金融有限公司开业的批复》（陕银监复[2016]62 号），批准陕西长银消费金融有限公司开业，从事经中国银监会陕西监管局批准的业务。公司中文名称为“陕西长银消费金融有限公司”，英文名称为“ShaanxiChangyin Consumer Finance Co.,Ltd.”。（相关公告详见公司于 2016 年 11 月 2 日刊登在《中国证券报》、《上海证券报》和上海证券交易所网站 www. sse. com. cn 的《关于陕西长银消费金融有限公司获得监管部门开业批复的公告》）。

十八、可转换公司债券情况

(一) 转债发行情况

适用 不适用

(二) 报告期转债持有人及担保人情况

适用 不适用

(三) 报告期转债变动情况

适用 不适用

报告期转债累计转股情况

适用 不适用

(四) 转股价格历次调整情况

适用 不适用

(五) 公司的负债情况、资信变化情况及在未来年度还债的现金安排

适用 不适用

(六) 转债其他情况说明

适用 不适用

第六节 普通股股份变动及股东情况

一、普通股股本变动情况

(一) 普通股股份变动情况表

1、普通股股份变动情况表

单位：万股

	本次变动前		本次变动增减（+，-）					本次变动后	
	数量	比例（%）	发行新股	送股	公积金转股	其他	小计	数量	比例（%）
一、有限售条件股份	497,540.0678	90.45				-131,482.8570	-131,482.8570	366,057.2108	66.55
1、国家持股									
2、国有法人持股	5,946.4500	1.08				-5,946.4500	-5,946.4500	0	
3、其他内资持股	325,976.9028	59.26				-125,536.4070	-125,536.4070	200,440.4958	36.44
其中：境内非国有法人持股	318,543.8028	57.91				-118,103.3070	-118,103.3070	200,440.4958	36.44
境内自然人持股	7,433.1000	1.35				-7,433.1000	-7,433.1000	0	
4、外资持股	165,616.7150	30.11				0	0	165,616.7150	30.11
其中：境外法人持股	165,616.7150	30.11				0	0	165,616.7150	30.11
境外自然人持股									
二、无限售条件流通股	52,500	9.55				131,482.8570	131,482.8570	183,982.8570	33.45
1、人民币普通股	52,500	9.55				131,482.8570	131,482.8570	183,982.8570	33.45
2、境内上市的外资股									
3、境外上市的外资股									
4、其他									
三、普通股股份总数	550,040.0678	100				0	0	550,040.0678	100.00

2、普通股股份变动情况说明

√适用□不适用

2016年6月16日关于重大资产重组部分限售股解禁上市流通，详见公司于2016年6月13日披露的《关于重大资产重组部分限售股解禁上市流通的提示性公告》（公告编号：2016-053）。

2016年6月29日关于重大资产重组配套融资部分限售股解禁上市流通,详见公司于2016年6月24日披露的《关于重大资产重组配套融资部分限售股解禁上市流通的提示性公告》(公告编号:2016-060)。

3、普通股股份变动对最近一年和最近一期每股收益、每股净资产等财务指标的影响(如有)

适用 不适用

4、公司认为必要或证券监管机构要求披露的其他内容

适用 不适用

(二) 限售股份变动情况

适用 不适用

单位:万股

股东名称	年初限售股数	本年解除限售股数	本年增加限售股数	年末限售股数	限售原因	解除限售日期
鹰潭市锦胜投资有限合伙企业	41,564.0406	41,564.0406	0	0	重大资产重组	2016.6.16
天津正和世通股权投资基金合伙企业(有限合伙)	29,840.8496	29,840.8496	0	0	重大资产重组	2016.6.16
新疆友源股权投资合伙企业(有限合伙)	14,948.1239	14,948.1239	0	0	重大资产重组	2016.6.16
南宁邕之泉投资管理中心(有限合伙)	531.2430	531.2430	0	0	重大资产重组	2016.6.16
博时资本—招商银行—华润信托—华润信托·瑞华定增对冲基金1号集合资金信托计划	4,459.8000	4,459.8000	0	0	非公开发行股票	2016.6.29
赵索菲	7,433.1000	7,433.1000	0	0	非公开发行股票	2016.6.29
创金合信基金—招商银行—鹏德成长1号资产管理计划	4,534.1850	4,534.1850	0	0	非公开发行股票	2016.6.29
创金合信基金—招商银行—广州福商1号资产管理计划	520.2150	520.2150	0	0	非公开发行股票	2016.6.29
中国银河证券股份有限公司	5,946.4500	5,946.4500	0	0	非公开发行股票	2016.6.29
招商财富—招商银行—重庆中新1号专项资产管理计划	4,459.8000	4,459.8000	0	0	非公开发行股票	2016.6.29
财通基金管理有限公司(多账户合并)	6,112.1999	6,112.1999	0	0	非公开发行股票	2016.6.29
申万菱信(上海)资产管理有限公司	4,459.8000	4,459.8000	0	0	非公开发行股票	2016.6.29
国华人寿保险股份有限公司—自有资金	6,673.0500	6,673.0500	0	0	非公开发行股票	2016.6.29
合计	131,482.8570	131,482.8570	0	0	/	/

二、证券发行与上市情况

(一) 截至报告期内证券发行情况

√适用 □不适用

单位：万股 币种：人民币

股票及其衍生 证券的种类	发行日期	发行价格 (或利率)	发行数量	上市日期	获准上市交易 数量	交易终 止日期
普通股股票类						
人民币普通股(A股)	2015.06.08	7.56	301,960.9785	2015.6.17	301,960.9785	
人民币普通股(A股)	2015.06.24	20.18	29,732.4000	2015.6.30	29,732.4000	

截至报告期内证券发行情况的说明（存续期内利率不同的债券，请分别说明）：

√适用□不适用

2015年6月18日公司完成了重大资产重组事项，公司变更了公司名称及证券简称，公司向广汇集团、CGAML、鹰潭锦胜、正和世通、新疆友源、BCIL、南宁邕之泉发行共计301,960.9785万股股份购买广汇有限100%股权，上述发行股票事项已于2015年6月16日完成在中国证券登记结算有限责任公司上海分公司的股份登记。

2015年7月1日公司完成了重大资产重组的配套融资事项，公司向国华人寿等8家特定对象发行29,732.4万股股份，共募集资金599,999.8320万元，上述29,732.4万股配套融资发行的股票事项已于2015年6月29日完成在中国证券登记结算有限责任公司上海分公司的股份登记。

2015年9月23日公司召开了2015年第四次临时股东大会并审议通过了《关于公司2015年中期资本公积金转增股本预案的议案》，以公司截至2015年6月30日总股本3,666,933,785为基数，进行资本公积金转增股本，全体股东每10股转增5股，共计转增1,833,466,893股，转增后公司总股本将增加至5,500,400,678股，股权登记日为2015年11月13日，除权日为2015年11月16日，新增无限售条件流通股上市日为2015年11月17日。（相关内容参见公司于2015年11月10日在上海证券交易所网站www.sse.com.cn、《中国证券报》及《上海证券报》刊登的相关公告）。

(二) 公司普通股股份总数及股东结构变动及公司资产和负债结构的变动情况

□适用√不适用

(三) 现存的内部职工股情况

□适用√不适用

三、股东和实际控制人情况

(一) 股东总数

截止报告期末普通股股东总数(户)	61,467
年度报告披露日前上一月末的普通股股东总数(户)	44,586
截止报告期末表决权恢复的优先股股东总数(户)	-
年度报告披露日前上一月末表决权恢复的优先股股东总数(户)	-

(二) 截止报告期末前十名股东、前十名流通股股东（或无限售条件股东）持股情况表

单位：万股

前十名股东持股情况							
股东名称 (全称)	报告期内增减	期末持股数量	比例 (%)	持有有限售条 件股份数量	质押或冻结情况		股东 性质
					股份 状态	数量	
新疆广汇实业投资 (集团) 有限责任 公司	0	204,940.4958	37.26	200,440.4958	质押	127,556.9352	境内非国 有法人
CHINAGRAN D AUTOMOTIVE (MAURITIUS) LIMITED	0	151,074.4164	27.47	151,074.4164	无		境外法人
鹰潭市锦胜投资有 限合伙企业	0	41,564.0406	7.56		质押	38,500.0000	境内非国 有法人
新疆友源股权投资 合伙企业(有限合 伙)	-213.1500	14,734.9739	2.68		无		境内非国 有法人
BluedChariot Investment Limited	0	14,542.2986	2.64	14,542.2986	无		境外法人
赵素菲	0	7,433.1000	1.35		无		境内自然 人
国华人寿保险股份 有限公司-自有资 金	0	6,673.0500	1.21		无		境内非国 有法人
中国银河证券股份 有限公司	115.0400	6,061.4900	1.10		无		国有法人
招商财富-招商银 行-重庆中新1号 专项资产管理计划	0	4,459.8000	0.81		无		境内非国 有法人
创金合信基金-招 商银行-鹏德成长 1号资产管理计划	-500.0100	4,034.1750	0.73		无		境内非国 有法人
前十名无限售条件股东持股情况							
股东名称	持有无限售条件流通股 的数量	股份种类及数量					
		种类	数量				
鹰潭市锦胜投资有限合伙企业	41,564.0406	人民币普通股	41,564.0406				
新疆友源股权投资合伙企业(有限合伙)	14,734.9739	人民币普通股	14,734.9739				
赵素菲	7,433.1000	人民币普通股	7,433.1000				
国华人寿保险股份有限公司-自有资金	6,673.0500	人民币普通股	6,673.0500				
中国银河证券股份有限公司	6,061.4900	人民币普通股	6,061.4900				
新疆广汇实业投资(集团)有限责任公司	4,500.0000	人民币普通股	4,500.0000				
招商财富-招商银行-重庆中新1号专项资产管理计划	4,459.8000	人民币普通股	4,459.8000				
创金合信基金-招商银行-鹏德成长1号资产管理计划	4,034.1750	人民币普通股	4,034.1750				

西南证券—招商银行—西南证券广汇汽车1号集合资产管理计划	2,872.2678	人民币普通股	2,872.2678
南方资本—广发银行—广丰A配置1号资产管理计划	2,619.9874	人民币普通股	2,619.9874
上述股东关联关系或一致行动的说明	未知有限售条件股东之间是否存在关联关系或是否属于《上市公司收购管理办法》规定的一致行动人。		
表决权恢复的优先股股东及持股数量的说明	不适用		

前十名有限售条件股东持股数量及限售条件

√适用 □不适用

单位：万股

序号	有限售条件股东名称	持有的有限售条件股份数量	有限售条件股份可上市交易情况		限售条件
			可上市交易时间	新增可上市交易股份数量	
1	新疆广汇实业投资（集团）有限责任公司	200,440.4958	2018.6.16	-	36个月
2	CHINA GRANDAUTOMOTIVE (MAURITIUS) LIMITED	151,074.4164	2018.6.16	-	36个月
3	Blue Chariot Investment Limited	14,542.2986	2018.6.16	-	36个月
上述股东关联关系或一致行动的说明		未知有限售条件股东之间是否存在关联关系或是否属于《上市公司收购管理办法》规定的一致行动人。			

(三) 战略投资者或一般法人因配售新股成为前10名股东

□适用 √不适用

四、控股股东及实际控制人情况

(一) 控股股东情况

1 法人

√适用 □不适用

名称	新疆广汇实业投资（集团）有限责任公司
单位负责人或法定代表人	孙广信
成立日期	1994年10月11日
主要经营业务	房地产业、汽车组改装业、证券业、化工机械制造业、环保锅炉制造业、液化天然气业、煤化工项目、汽车贸易及服务的投资；高科技产品开发；会展服务。（依法须经批准的项目，经相关部门批准后方可开展经营活动）
报告期内控股和参股的其他境内外上市公司的股权情况	广汇集团持有广汇汽车37.26%的股权；持有广汇能源股份有限公司43.92%的股权（含一致行动人）；持有广汇物流股份有限公司47.76%的股权。
其他情况说明	

2 自然人

□适用 √不适用

3 公司不存在控股股东情况的特别说明


□适用 √不适用

4 报告期内控股股东变更情况索引及日期

□适用 √不适用

5 公司与控股股东之间的产权及控制关系的方框图

√适用□不适用

**(二) 实际控制人情况****1 法人**

□适用 √不适用

2 自然人

√适用 □不适用

姓名	孙广信
国籍	中国
是否取得其他国家或地区居留权	否
主要职业及职务	新疆广汇实业投资（集团）有限责任公司董事局董事长、党委书记；新疆维吾尔自治区第十一届政协常委；新疆维吾尔自治区工商联副主席；新疆发展商会会长；宁夏中卫市人民政府首席高级经济顾问。
过去 10 年曾控股的境内外上市公司情况	无

3 公司不存在实际控制人情况的特别说明


□适用 √不适用

4 报告期内实际控制人变更情况索引及日期

适用 不适用

5 公司与实际控制人之间的产权及控制关系的方框图

适用 不适用



6 实际控制人通过信托或其他资产管理方式控制公司

适用 不适用

(三) 控股股东及实际控制人其他情况介绍

适用 不适用

1、控股股东

广汇集团创建于1989年，经过27年发展，已形成“能源开发、汽车服务、房产置业、商贸物流、金属矿产、文化旅游”六大产业，拥有4家上市公司（广汇能源、广汇汽车、宝信汽车、广汇物流）。广汇集团是西北地区唯一一家总资产、经营收入均突破千亿大关的民营企业，员工总数10万名，位列2016年“中国企业500强”第135位，“中国民营企业500强”第20位。先后获国家“诚信纳税企业”、“国家西部大开发突出贡献集体”等称号。广汇集团在发展过程中，始终不忘扶贫济困，真诚回报社会。为新疆的社会稳定、经济繁荣做出了积极贡献，被视为“新疆非公有制经济的一面旗帜”。

2. 实际控制人

孙广信，1962年12月出生，研究生学历，复员军人，高级经济师。现任新疆广汇实业投资（集团）有限责任公司董事长、党委书记；新疆维吾尔自治区第十一届政协常委；新疆维吾尔自治区工商联副主席；新疆发展商会会长；宁夏中卫市人民政府首席高级经济顾问。曾任乌鲁木齐市广汇工贸公司总经理，新疆广汇企业集团董事长兼总经理，新疆广汇实业投资（集团）有限责任公司董事局主席、党委副书记。曾先后荣获“中国十大杰出青年”、“全国五一劳动奖章”、“全国优秀军转干部”、“优秀中国特色社会主义事业建设者”等多项荣誉称号。

五、其他持股在百分之十以上的法人股东

√适用 □不适用

单位：万元 币种：人民币

法人股东名称	单位负责人或 法定代表人	成立日期	组织机构 代码	注册资本	主要经营业务或 管理活动等情况
CHINAGRAN AUTOMOTIVE (MAURITIUS) LIMITED		2006 年 8 月		25,592.5123	投资控股
情况说明					

六、股份限制减持情况说明

□适用 √不适用

第七节 优先股相关情况

□适用 √不适用

第八节 董事、监事、高级管理人员和员工情况

一、持股变动情况及报酬情况

(一) 现任及报告期内离任董事、监事和高级管理人员持股变动及报酬情况

√适用 □不适用

单位：股

姓名	职务(注)	性别	年龄	任期起始日期	任期终止日期	年初持股数	年末持股数	年度内股份增减变动量	增减变动原因	报告期内从公司获得的税前报酬总额(万元)	是否在公司关联方获取报酬
李建平	董事长	男	56	2015-7-16	2018-7-15	-	-	-	不适用	213.61	否
王新明	董事、总裁	男	44	2016-6-6	2018-7-15	-	-	-	不适用	204.32	否
唐永锜	董事、副总裁	男	50	2015-7-16	2018-7-15	-	-	-	不适用	135.00	否
孔令江	董事	男	52	2015-7-16	2018-7-15	-	-	-	不适用	0	是
薛维东	董事	男	48	2015-7-16	2018-7-15	-	-	-	不适用	0	是
尚勇	董事	男	39	2015-7-16	2018-7-15	-	-	-	不适用	0	是
沈进军	独立董事	男	59	2015-7-16	2018-7-15	-	-	-	不适用	8	否
程晓鸣	独立董事	男	51	2015-7-16	2018-7-15	-	-	-	不适用	8	否
梁永明	独立董事	男	51	2015-12-28	2018-7-15	-	-	-	不适用	8	否
李文强	监事会主席	男	47	2015-7-16	2018-7-15	-	-	-	不适用	0	是
罗桂友	监事	男	54	2015-7-16	2018-7-15	-	-	-	不适用	0	是
侯灵昌	职工监事	男	38	2015-7-16	2018-7-15	-	-	-	不适用	83.37	否
卢翱	副总裁、财务总监	男	44	2015-7-16	2018-7-15	-	-	-	不适用	194.22	否
周育	副总裁	男	48	2015-7-16	2018-7-15	-	-	-	不适用	132.79	否
马赴江	副总裁	男	53	2015-7-16	2018-7-15	-	-	-	不适用	163.65	否
许星	董事会秘书兼总裁助理	女	39	2016-10-23	2018-7-15	-	-	-	不适用	26.78	否
蒙志鹏	董事、总裁	男	49	2015-7-16	2016-5-20	-	-	-	不适用	0	否
王本	董事会秘书	男	41	2015-7-16	2016-6-12	-	-	-	不适用	119.42	否
金波	董事会秘书兼总裁助理	男	46	2016-6-12	2016-9-25	-	-	-	不适用	22.25	否
合计	/	/	/	/	/				/	1,319.41	/

姓名	主要工作经历
李建平	李建平先生 2015 年 7 月至今担任公司董事长，2013 年 9 月至今担任广汇汽车有限及其前身执行董事。2016 年 6 月起至今担任广汇汽车下属子公司宝信汽车集团有限公司（HK1293）执行董事及主席。1988 年 8 月至 2008 年 4 月在广汇汽车下属公司新疆军工进口汽车配件有限公司担任董事长兼总经理，2002 年 10 月至今在广汇汽车下属公司乌鲁木齐华通丰田汽车销售服务有限公司担任董事长及总经理，2008 年 4 月至 2013 年 8 月在广汇汽车下属公司新疆天汇汽车服务有限公司担任董事长兼总经理，2012 年 5 月至 2013 年 8 月任广汇汽车有限及其前身副总裁，2013 年 8 月至 2015 年 7 月担任广汇汽车有限及其前身总裁。
王新明	王新明先生 2016 年 6 月至今担任公司董事，2016 年 5 月至今担任公司总裁，2016 年 6 月至今担任广汇汽车下属子公司宝信汽车集团有限公司（HK1293）执行董事、总裁。2002 年 1 月至 2008 年 11 月在石家庄天河汽车贸易有限公司历任店面总经理、集团多店业务总经理，2008 年 11 月至 2013 年 11 月在广汇汽车服务股份公司历任河北区域管店副总经理、运营副总经理、常务运营副经理、总经理、华北区域总经理、华北大区总经理，2013 年 12 月至 2015 年 7 月在广汇汽车服务有限责任公司及其前身担任总裁助理。2015 年 7 月至 2016 年 6 月担任公司副总裁。
唐永铨	唐永铨先生 2015 年 7 月至今担任公司董事、副总裁。2000 年 6 月至 2013 年 6 月在广州汽车集团股份有限公司担任总经理助理，2013 年 7 月至 2015 年 6 月在新疆广汇实业投资（集团）有限责任公司担任副总裁，2013 年 9 月至 2015 年 7 月在广汇汽车有限及其前身担任非执行董事。
孔令江	孔令江先生 2015 年 7 月至今担任广汇汽车服务股份公司董事。1986 年 7 月至 2000 年 7 月在新疆国际信托投资有限公司工作，先后担任职员、信托部副经理、信托部经理、证券部经理、证券投资部经理及公司总经理助理，2000 年 8 月至 2003 年 1 月在上海维奥通讯技术有限公司担任副总经理，2003 年 2 月至 2007 年 1 月在新疆国际信托投资有限公司上海总部担任总经理，2007 年 2 月至 2007 年 7 月在新疆广汇实业投资（集团）有限责任公司担任总裁助理，2007 年 8 月至 2008 年 9 月在广汇能源担任董事会秘书，2007 年 12 月至 2014 年 5 月在广汇能源担任董事，2008 年 9 月至 2016 年 6 月在新疆广汇实业投资（集团）有限责任公司担任董事、副总裁。2008 年 7 月至 2015 年 7 月在广汇汽车服务有限责任公司及其前身担任执行董事。
薛维东	薛维东先生 2015 年 7 月至今担任公司董事。2015 年 6 月至今在新疆广汇实业投资（集团）有限责任公司担任董事。2008 年 5 月至 2013 年 4 月在广汇能源股份有限公司担任财务总监，2013 年 9 月至今在乌鲁木齐市汇信小额贷款有限责任公司担任总经理，2015 年 4 月至今在新疆广汇实业投资（集团）有限责任公司担任财务总监。
尚勇	尚勇先生 2015 年 7 月至今担任公司董事。2004 年起先后在上海银行、海通证券国际业务部、海通融资（香港）有限公司、德邦证券投资银行部和资产管理部任职，现任海通国际证券有限公司并购部董事。
沈进军	沈进军先生 2015 年 7 月至今担任公司独立董事。曾在国家物资部交通机械处担任副处长以及国内贸易部的汽车处与机电金属资源处担任处长，2005 年至 2014 年 11 月在中国汽车流通协会担任常务副会长兼秘书长，2014 年 11 月 5 日至今在中国汽车流通协会担任会长，2009 年 12 月至今在中升集团控股有限公司担任独立非执行董事，2013 年 12 月至今在北京长久物流股份有限公司担任独立董事，2011 年 8 月至 2017 年 4 月在浙江物产中大元通集团股份有限公司担任独立非执行董事，2014 年 1 月至 2015 年 7 月在广汇汽车有限及其前身担任独立非执行董事。
程晓鸣	程晓鸣先生：1965 年 6 月出生，中国国籍，无境外永久居留权，中国人民大学法学博士，执业律师。曾任海南省律师事务所主任、上海证券交易所上市委员会委员。现任上海市上正律师事务所主任律师，同时兼任上海仲裁委员会仲裁员、中华全国律协经济业务委员会委

	员、阜新德尔汽车部件股份有限公司、江苏玉龙钢管股份有限公司独立董事。2015 年 7 月至今担任广汇汽车服务股份公司董事。
梁永明	梁永明先生 2015 年 12 月 28 日至今担任本公司独立董事。2011 年 9 月至今在华泰保险集团股份有限公司担任总经理助理、华泰世博置业有限公司执行董事、上海市财政支出绩效评价评审专家、上海市政府采购评审专家、浙江龙盛集团股份有限公司独立董事。1988 年 7 月至 2005 年 11 月曾任审计署驻上海特派员办事处财政审计处、法制处、经贸审计处处长，2005 年 11 月至 2011 年 9 月曾在上海世博会事务协调局计划财务部担任副部长、上海世博会事务协调局资金财务部副部长（主持工作）、上海世博会有限公司董事、上海世博会工程建设指挥部办公室总会计师。
李文强	李文强先生 2015 年 7 月至今担任广汇汽车服务股份公司监事会主席。2017 年 3 月至今在广汇物流股份有限公司担任董事、总经理；2013 年 6 月至今在新疆广汇实业投资（集团）有限责任公司担任董事局秘书、2013 年 6 月至 2016 年 1 月担任新疆广汇实业投资（集团）有限责任公司运营管理部部长。2009 年 3 月至 2013 年 6 月在新疆广汇房地产开发有限公司担任运营总监。
罗桂友	罗桂友先生 2015 年 7 月至今担任公司监事。1987 年 7 月至 1996 年 12 月在广西社会科学院东南亚研究所先后担任科员、副所长，1996 年 12 月至 2004 年 3 月在平安人寿广西分公司先后担任办公室主任兼人事部经理、培训部经理、第三营业区经理、营销部经理及总经理助理，2004 年 4 月至 2007 年 3 月在平安人寿海南分公司担任副总经理，2007 年 3 月至 2010 年 7 月在富德生命人寿保险股份有限公司先后先后担任营销管理部总经理、个险业务本部临时经营管理委员会委员兼部门总经理、总经理助理、营销管理委员会委员，2010 年 8 月至 2015 年 4 月在深圳中华自行车（集团）股份有限公司担任董事长，2015 年 4 月至今在富德财产保险股份有限公司先后担任储备干部、董事兼总经理。
侯灵昌	侯灵昌先生 2015 年 6 月担任公司职工监事，2015 年 8 月至今担任公司风险控制与审计部总经理。2001 年 9 月至 2011 年 8 月在安永华明会计师事务所历任初级审计员、高级审计员、审计经理以及高级审计经理，2011 年 8 月至 2014 年 7 月担任广汇汽车有限及其前身审计副总经理，2014 年 7 月至 2015 年 8 月在广汇汽车有限及其前身担任风险控制和审计部常务副总经理。
卢翱	卢翱先生 2015 年 7 月至今担任公司副总裁兼财务总监。2016 年 6 月至今担任广汇汽车下属子公司宝信汽车集团有限公司（HK1293）执行董事。2004 年 1 月至 2005 年 8 月在普华永道中天会计师事务所的企业投资及兼并战略咨询部担任经理，2005 年 8 月至 2006 年 9 月在达能集团亚太地区企业发展部担任经理，2007 年 1 月至 2015 年 7 月在广汇汽车有限及其前身历任投资发展部总经理、副总裁、副总裁兼首席财务官。
周育	周育先生 2015 年 7 月至今担任公司副总裁。2016 年 6 月至今担任广汇汽车下属子公司宝信汽车集团有限公司（HK1293）非执行董事。2000 年 2 月至 2004 年 2 月在中国光大银行公司合肥分行银行部先后担任副总经理和总经理，2004 年 3 月至 2006 年 9 月在安徽风之星汽车股份有限公司担任总经理，2006 年 9 月至 2011 年 3 月在广汇汽车服务股份公司下属公司安徽风之星投资控股有限责任公司担任总经理，2006 年 9 月至 2012 年 4 月在广汇汽车服务股份公司担任华中区域总经理，2012 年 5 月至 2015 年 7 月在广汇汽车有限及其前身担任副总裁。
马赴江	马赴江先生 2015 年 7 月至今担任公司副总裁。1991 年至 2002 年 9 月在新疆机电设备有限责任公司担任董事，2002 年 10 月至 2009 年 2 月在广汇汽车服务股份公司下属公司新疆天汇汽车销售服务有限公司历任副总经理、总经理，2009 年 2 月至 2013 年 7 月在广汇汽车下属公司兰州广汇赛驰汽车服务有限公司担任总经理，2012 年 5 月至 2015 年 7 月在广汇汽车有限及其前身担任副总裁。
许星	许星女士 2016 年 10 月至今担任公司董事会秘书兼总裁助理。2007 年 11 月至 2009 年 5 月任汉普管理咨询（中国）有限公司高级咨询顾问；2009 年 6 月至 2016 年 10 月，历任上海延华智能科技（集团）股份有限公司董事会秘书、常务副总经理，执行总裁。
蒙志鹏	蒙志鹏先生曾任公司董事、总裁。
王本	王本先生曾任公司董事会秘书。
金波	金波先生曾任公司董事会秘书兼总裁助理。

其它情况说明

适用 不适用

(二) 董事、高级管理人员报告期内被授予的股权激励情况

适用 不适用

二、现任及报告期内离任董事、监事和高级管理人员的任职情况

(一) 在股东单位任职情况

适用 不适用

任职人员姓名	股东单位名称	在股东单位担任的职务	任期起始日期	任期终止日期
蒙志鹏	新疆广汇实业投资（集团）有限责任公司	执行董事	2015-6	
薛维东	新疆广汇实业投资（集团）有限责任公司	董事	2015-6	
薛维东	新疆广汇实业投资（集团）有限责任公司	财务总监	2015-4	
李文强	新疆广汇实业投资（集团）有限责任公司	董事局秘书	2013-6	
孔令江	新疆广汇实业投资（集团）有限责任公司	董事、副总裁	2008-9	2016-6
在股东单位任职情况的说明				

(二) 在其他单位任职情况

适用 不适用

任职人员姓名	其他单位名称	在其他单位担任的职务	任期起始日期	任期终止日期
薛维东	乌鲁木齐市汇信小额贷款有限责任公司	总经理	2013年9月	
李文强	广汇物流股份有限公司	董事	2017年3月	
李文强	广汇物流股份有限公司	总经理	2017年3月	
尚勇	海通国际证券有限公司并购部	董事	2015年8月	
罗桂友	富德财产保险股份有限公司	董事、总经理		
沈进军	中国汽车流通协会	会长	2014年11月	
沈进军	浙江物产元通集团股份有限公司	独立非执行董事	2011年8月	2017年4月22日

沈进军	中升集团控股有限公司	独立非执行董事	2009 年 12 月	
沈进军	北京长久物流股份有限公司	独立董事	2013 年 12 月 30 日	2017 年 7 月 3 日
程晓鸣	上正律师事务所	主任律师	1998 年	
程晓鸣	上海市仲裁委员会	仲裁员		
程晓鸣	阜新德尔汽车部件股份有限公司	独立董事	2012 年 3 月	2018 年 3 月
程晓鸣	江苏玉龙钢管股份有限公司	独立董事	2016 年 8 月	
梁永明	华泰保险集团股份有限公司	总经理助理	2011 年 9 月	
梁永明	华泰世博置业有限公司	执行董事	2011 年 9 月	
梁永明	浙江龙盛集团股份有限公司	独立董事	2015 年 2 月	2019 年 3 月
在其他单位任职情况的说明				

三、董事、监事、高级管理人员报酬情况

√适用 □不适用

董事、监事、高级管理人员报酬的决策程序	1、公司建立了高级管理人员薪酬与责任、风险、经营业绩相挂钩的考核机制，设置科学合理的考评指标，以经济效益及工作业绩为出发点，按照经营目标责任制对高级管理人员进行全面综合考核。董事会薪酬与考核委员会按照《公司高级管理人员绩效年薪考核管理办法》确定公司高级管理人员的基本薪酬并对其履职情况进行审核，使公司高级管理人员的聘任、考评和激励标准化、科学化，有效调动高级管理人员的积极性及创造性，增强凝聚力与向心力。 2、公司第六届董事会第一次会议审议通过独立董事津贴的议案，并已提交 2015 年第三次临时股东大会审议通过。
董事、监事、高级管理人员报酬确定依据	根据公司 2016 年度经营目标完成情况以及个人年度工作综合考评结果，公司董事会薪酬与考核委员会对高级管理人员进行了考评并兑现绩效工资。
董事、监事和高级管理人员报酬的实际支付情况	报告期内，董事、监事、高级管理人员发放的薪酬请见本章节持股变动情况及报酬情况表（一）现任及报告期内离任董事、监事和高级管理人员持股变动及报酬情况。
报告期末全体董事、监事和高级管理人员实际获得的报酬合计	报告期：公司董事、监事、高级管理人员在公司领取的报酬合计 1,319.41 万元。

四、公司董事、监事、高级管理人员变动情况

√适用 □不适用

姓名	担任的职务	变动情形	变动原因
王新明	总裁	聘任	2016年5月新任
王新明	董事	选举	2016年6月选举
金波	董事会秘书兼总裁助理	聘任	2016年6月新任
许星	董事会秘书兼总裁助理	聘任	2016年10月新任
蒙志鹏	董事、总裁	离任	2016年5月因工作原因辞任
王本	董事会秘书	离任	2016年6月因个人原因辞任
金波	董事会秘书兼总裁助理	离任	2016年9月因个人原因辞任

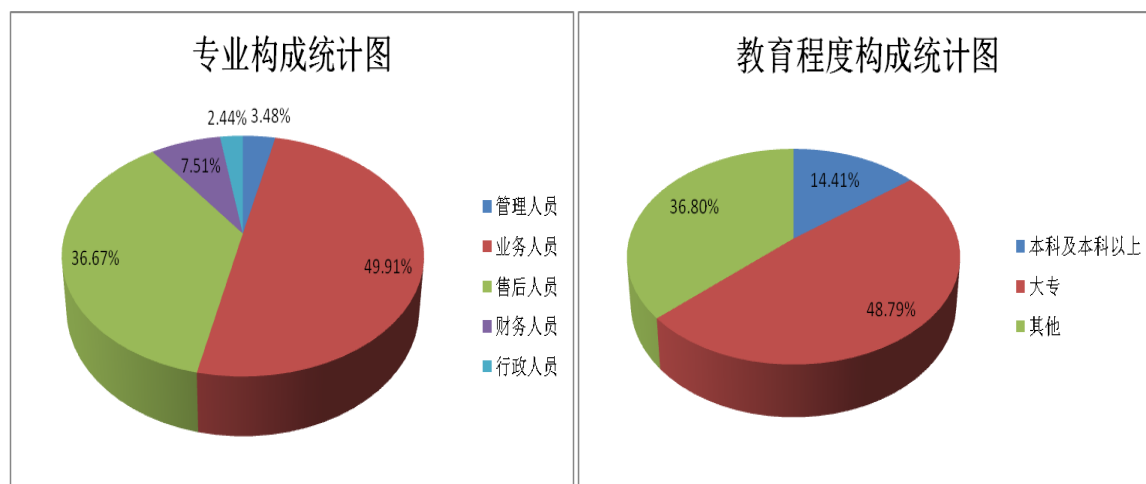
五、近三年受证券监管机构处罚的情况说明

□适用 √不适用

六、母公司和主要子公司的员工情况

(一) 员工情况

母公司在职员工的数量	237
主要子公司在职员工的数量	50,465
在职员工的数量合计	50,702
母公司及主要子公司需承担费用的离退休职工人数	435
专业构成	
专业构成类别	专业构成人数
生产人员	1,762
销售人员	25,306
技术人员	18,591
财务人员	3,806
行政人员	1,237
合计	50,702
教育程度	
教育程度类别	数量(人)
本科及本科以上	7,309
大专	24,737
其他	18,656
合计	50,702



(二) 薪酬政策

√适用 □不适用

广汇汽车及下属各区域公司严格遵守国家劳动法律法规和企业所在地政策要求，尊重并保护员工合法权益，保障员工工资、社会保险、各项福利待遇全面落实。

广汇汽车薪酬体系由固定薪酬、浮动薪酬、津贴福利等构成。薪酬向对公司贡献大的关键岗位倾斜，充分考虑到员工的岗位、绩效等相关情况，制订了科学合理的薪酬体系，员工劳动报酬按照薪酬体系执行。公司在实现业绩目标达成的同时提升员工个人收入。

公司依法为员工缴纳各项社会保险及住房公积金，员工可享受法定休假日及公休日、年假、婚假、生育假（含产前检查、产假、哺乳、陪护假等）、丧假等法定福利。

公司严格依照有关法律法规执行外包制度，保证外包人员的合法权益。

(三) 培训计划

适用 不适用

2016 年度培训工作以“打造学习型组织”为导向，提升业务条线人员能力为主线，推动内训体系为核心，开展了系列培训工作。

1、开展二手车评估师认证专项培训，提升二手车人员技能水平，有效配合二手车业务的战略发展需求。2016 年度广汇汽车二手车评估师认证培训共计 635 名学员，考证人数 559 人，考核通过率达到 100%；该项工作的开展有利于提升二手车评估师技能水平，为 2017 年二手车业务快速增长做好人员准备。

2、持续推动内训师体系，打造“学习型组织”，加快公司内部培训体系搭建，盘活和高效运用公司内部培训人才资源；2015 年 8 月启动了广汇汽车星级内训师评定，经过店面、区域、总部的层层筛选与评比，在 2016 年 3 月评选出 215 位广汇汽车星级内训师，三星 25 名、二星 91 名、一星 99 名。针对广汇汽车三星内训师开展全脱产、封闭性的 TTT 国际认证培训，按照国际职业标准教程对内训师进行全面、系统、专业的训练。针对一星、二星内训师，也开展了多场 TTT 培训，通过培训需求的调研、课件的开发、现场授课技巧把握、授课效果提升、培训的落地性和实效性等方面提升了培训师们的培训水平。

3、积极举办技能大赛，通过以赛代训，打造技能过硬的一线专业队伍。2016 年各区域主导开展的技能大赛共计 19 次，销售技能大赛 8 场、售后技能大赛 10 场、二手车技能大赛 1 场；通过以赛代训，进一步提升了一线维修技师、销售顾问的专业水平，更好地为客户提供专业的服务。

(四) 劳务外包情况

适用 不适用

劳务外包的工时总数	707 万小时
劳务外包支付的报酬总额	9989.1 万元

七、其他

适用 不适用

第九节 公司治理

一、公司治理相关情况说明

√适用□不适用

报告期内，公司严格按照《公司法》、《证券法》、《上市公司治理准则》、《上海证券交易所股票上市规则》等法律法规的要求，结合公司实际情况，不断健全完善公司内部控制制度，促进公司规范运作。报告期内，公司治理结构符合中国证监会关于上市公司治理的相关规范性要求，公司治理运作规范。

1、关于股东与股东大会：报告期内，公司严格按照《股东大会议事规则》和《公司章程》的规定和要求，规范股东大会的召集、召开、表决程序，平等对待所有股东，确保股东能充分行使权利。报告期内召开的股东大会均由董事会召集召开，并邀请见证律师进行现场见证。

2、关于控股股东与公司：公司控股股东严格根据《上市公司治理准则》、《上海证券交易所股票上市规则》、《公司章程》规范股东行为，通过股东大会行使股东权利，未发生超越股东大会及董事会而直接或间接干预公司经营与决策的行为。

3、关于董事与董事会：公司严格按照《公司法》、《公司章程》规定的选聘程序选举董事，公司董事会由九名董事组成，其中三名为独立董事。董事会下设审计委员会、提名委员会、薪酬与考核委员会、战略与投资委员会四个专业委员会。董事会及各专业委员会制订了相应的议事规则或工作规程。公司董事能够按照相关法律法规的规定以及《公司董事会议事规则》的要求认真履行职责，科学决策。

4、关于监事和监事会：公司监事会由三名监事组成，其中一名为职工代表，人数及人员构成符合法律、法规的要求。根据《公司监事会议事规则》，各位监事能够严格按照法律、法规及《公司章程》的规定认真履行自己的职责，规范运作，对公司财务以及公司董事、高级管理人员履行职责的合法合规性进行监督。

5、关于信息披露及透明度：报告期内，公司按照中国证监会和上海证券交易所的有关要求，强化有关人员的信息披露意识，避免信息披露违规事件的发生。报告期内公司全年完成了4期定期报告和105个临时公告的披露，使投资者能及时、公平、真实、准确、完整地了解公司状况。

6、关于投资者关系及相关利益者：报告期内，公司通过定期报告、临时公告、邮件、电话等方式，积极为投资者提供服务，公平对待每个投资者，维护投资者的合法权益。公司还注重投资者回报，在公司章程中对利润分配政策进行了规定并切实履行。公司充分尊重和维护客户、职工、供应商、债权人等利益相关者的合法权益，共同推进公司持续、稳定发展。

7、内幕信息知情人登记管理：公司制定了《内幕信息知情人登记管理制度》，并严格按照有关制度的规定，加强内幕信息的保密工作，完善内幕信息知情人登记管理。报告期内，公司根据《内幕信息知情人登记管理制度》的要求，及时、如实、准确、完整记录内幕信息在公开前的各个阶段和各个环节所有内幕信息知情人人员，以及知情人知悉内幕信息的内容、时间、地点、依据、方式等相关信息档案，并向相关监管机构备案，杜绝了内幕交易的发生。

公司治理与中国证监会相关规定的要求是否存在重大差异；如有重大差异，应当说明原因
适用 不适用

二、股东大会情况简介

会议届次	召开日期	决议刊登的指定网站的查询索引	决议刊登的披露日期
2016 年度第一次临时股东大会	2016 年 2 月 15 日	上海证券交易所 www.sse.com.cn	2016 年 2 月 16 日
2015 年度股东大会	2016 年 5 月 19 日	上海证券交易所 www.sse.com.cn	2016 年 5 月 20 日
2016 年度第二次临时股东大会	2016 年 6 月 6 日	上海证券交易所 www.sse.com.cn	2016 年 6 月 7 日
2016 年度第三次临时股东大会	2016 年 8 月 29 日	上海证券交易所 www.sse.com.cn	2016 年 8 月 30 日
2016 年度第四次临时股东大会	2016 年 12 月 16 日	上海证券交易所 www.sse.com.cn	2016 年 12 月 17 日

股东大会情况说明

适用 不适用

三、董事履行职责情况

(一) 董事参加董事会和股东大会的情况

董事姓名	是否独立董事	参加董事会情况						参加股东大会情况
		本年应参加董事会次数	亲自出席次数	以通讯方式参加次数	委托出席次数	缺席次数	是否连续两次未亲自参加会议	出席股东大会的次数
李建平	否	15	2	13	0	0	否	5
王新明	否	10	1	9	0	0	否	2
唐永铸	否	15	2	13	0	0	否	5
孔令江	否	15	2	13	0	0	否	5
薛维东	否	15	2	13	0	0	否	5
尚勇	否	15	2	13	0	0	否	5
沈进军	是	15	2	13	0	0	否	5
程晓鸣	是	15	2	13	0	0	否	5
梁永明	是	15	2	13	0	0	否	4
蒙志鹏	否	5	1	4	0	0	否	2

连续两次未亲自出席董事会会议的说明

适用 不适用

报告期内，董事均按时出席历次会议，不存在连续两次未亲自参加董事会会议的情况。

注 1：原董事蒙志鹏因工作原因辞职卸任，王新明为 2016 年 6 月 6 日新任第六届董事会董事。

年内召开董事会会议次数	15
其中：现场会议次数	0
通讯方式召开会议次数	13
现场结合通讯方式召开会议次数	2

(二) 独立董事对公司有关事项提出异议的情况

适用 不适用

(三) 其他

适用 不适用

四、董事会下设专门委员会在报告期内履行职责时所提出的重要意见和建议，存在异议事项的，应当披露具体情况

适用 不适用

五、监事会发现公司存在风险的说明

适用 不适用

六、公司就其与控股股东在业务、人员、资产、机构、财务等方面存在的不能保证独立性、不能保持自主经营能力的情况说明

适用 不适用

存在同业竞争的，公司相应的解决措施、工作进度及后续工作计划

适用 不适用

七、报告期内对高级管理人员的考评机制，以及激励机制的建立、实施情况

适用 不适用

报告期内，公司董事会依据公司年度经营业绩状况，高级管理人员的岗位职责和年度工作计划完成情况，由董事会薪酬与考核委员会对各高级管理人员的工作业绩进行考评，并根据考评结果确定对高级管理人员工资及奖金的分配方案。

八、是否披露内部控制自我评价报告

适用 不适用

公司董事会按照《企业内部控制基本规范》等法律法规的要求对公司截至 2016 年 12 月 31 日的内部控制设计与运行有效性进行了评价，详细内容请参见与本报告同时在上海证券交易所网站（www.sse.com.cn）披露的《2016 年度内部控制评价报告》。

报告期内内部控制存在重大缺陷情况的说明

适用 不适用

九、内部控制审计报告的相关情况说明

适用 不适用

公司 2016 年度内部控制已经普华永道中天会计师事务所(特殊普通合伙)对公司出具了标准无保留意见的审计报告。

是否披露内部控制审计报告：是

十、其他

适用 不适用

第十节 公司债券相关情况

适用 不适用

第十一节 财务报告

一、审计报告

√适用 □不适用

公司年度财务报表已经普华永道中天会计师事务所(特殊普通合伙)注册会计师柯镇洪、王韧之审计，并出具了标准无保留意见的审计报告。

审计报告

普华永道中天审字(2017)第 10058 号

广汇汽车服务股份公司全体股东：

我们审计了后附的广汇汽车服务股份公司(以下简称“广汇汽车”)的财务报表，包括 2016 年 12 月 31 日的合并及公司资产负债表，2016 年度的合并及公司利润表、合并及公司股东权益变动表和合并及公司现金流量表以及财务报表附注。

一、管理层对财务报表的责任

编制和公允列报财务报表是广汇汽车管理层的责任。这种责任包括：

- (1) 按照企业会计准则的规定编制财务报表，并使其实现公允反映；
- (2) 设计、执行和维护必要的内部控制，以使财务报表不存在由于舞弊或错误导致的重大错报。

二、注册会计师的责任

我们的责任是在执行审计工作的基础上对财务报表发表审计意见。我们按照中国注册会计师审计准则的规定执行了审计工作。中国注册会计师审计准则要求我们遵守中国注册会计师职业道德守则，计划和执行审计工作以对财务报表是否不存在重大错报获取合理保证。

审计工作涉及实施审计程序，以获取有关财务报表金额和披露的审计证据。选择的审计程序取决于注册会计师的判断，包括对由于舞弊或错误导致的财务报表重大错报风险的评估。在进行风险评估时，注册会计师考虑与财务报表编制和公允列报相关的内部控制，以设计恰当的审计程序。审计工作还包括评价管理层选用会计政策的恰当性和作出会计估计的合理性，以及评价财务报表的总体列报。

我们相信，我们获取的审计证据是充分、适当的，为发表审计意见提供了基础。

三、 审计意见

我们认为，上述广汇汽车的财务报表在所有重大方面按照企业会计准则的规定编制，公允反映了广汇汽车**2016年12月31日**的合并及公司财务状况以及**2016年度**的合并及公司经营成果和现金流量。

普华永道中天会计师事务所
(特殊普通合伙)

注册会计师

柯镇洪

中国·上海市
2017 年 4 月 27 日

注册会计师

王韧之

二、财务报表

合并资产负债表
2016 年 12 月 31 日

编制单位：广汇汽车服务股份公司

单位：元 币种：人民币

项目	附注	期末余额	期初余额
流动资产：			
货币资金		21,641,256,575.24	17,371,722,831.94
结算备付金			
拆出资金			
以公允价值计量且其变动计入当期损益的金融资产		103,232,901.66	-
衍生金融资产			
应收票据		3,092,929.11	8,969,896.00
应收账款		3,106,579,945.25	1,654,437,152.74
预付款项		13,475,676,968.98	5,468,721,419.72
应收保费			
应收分保账款			
应收分保合同准备金			
应收利息		23,344,129.23	3,110,624.19
应收股利		2,820,000.00	2,820,000.00
其他应收款		2,366,174,967.83	1,410,850,806.89
买入返售金融资产			
存货		15,418,034,692.98	13,943,938,186.59
划分为持有待售的资产			
一年内到期的非流动资产		6,729,792,902.75	6,801,616,843.03
其他流动资产		755,010,743.99	786,994,484.26
流动资产合计		63,625,016,757.02	47,453,182,245.36
非流动资产：			
发放贷款和垫款			
可供出售金融资产		361,420,836.16	358,742,659.17
持有至到期投资			
长期应收款		6,428,035,433.14	4,609,508,411.57
长期股权投资		441,202,226.18	237,115,073.25
投资性房地产		79,995,755.84	3,368,208.76
固定资产		11,336,560,259.37	7,432,435,285.96
在建工程		1,656,612,927.73	1,134,949,922.56
工程物资			
固定资产清理			
生产性生物资产			
油气资产			
无形资产		8,709,505,808.78	4,824,084,163.63
开发支出			
商誉		16,070,256,066.01	7,567,919,403.28
长期待摊费用		969,839,014.27	384,848,156.80
递延所得税资产		186,828,367.09	61,020,971.89
其他非流动资产		2,094,253,594.65	1,744,305,990.53

非流动资产合计		48,334,510,289.22	28,358,298,247.40
资产总计		111,959,527,046.24	75,811,480,492.76
流动负债:			
短期借款		22,604,476,824.48	13,204,387,978.21
向中央银行借款			
吸收存款及同业存放			
拆入资金			
以公允价值计量且其变动计入当期损益的金融负债			
衍生金融负债			
应付票据		22,738,044,430.70	18,694,248,241.46
应付账款		1,577,359,070.66	986,940,727.45
预收款项		2,303,041,654.84	1,744,942,173.45
卖出回购金融资产款			
应付手续费及佣金			
应付职工薪酬		488,732,606.46	241,606,590.70
应交税费		1,115,042,425.01	533,815,396.67
应付利息		651,409,392.42	538,670,718.92
应付股利		30,194,323.51	76,303,862.83
其他应付款		4,803,192,364.46	2,911,224,910.69
应付分保账款			
保险合同准备金			
代理买卖证券款			
代理承销证券款			
划分为持有待售的负债			
一年内到期的非流动负债		7,947,741,852.38	9,570,309,907.07
其他流动负债		11,601,022.13	10,408,522.61
流动负债合计		64,270,835,967.05	48,512,859,030.06
非流动负债:			
长期借款		9,741,707,311.28	2,116,187,696.68
应付债券		6,850,000,000.00	1,800,000,000.00
其中: 优先股			
永续债			
长期应付款		227,969,635.14	240,242,057.53
长期应付职工薪酬			
专项应付款			
预计负债		7,928,251.99	-
递延收益			
递延所得税负债		1,642,690,464.34	698,167,839.23
其他非流动负债		463,305,461.88	541,683,754.50
非流动负债合计		18,933,601,124.63	5,396,281,347.94
负债合计		83,204,437,091.68	53,909,140,378.00
所有者权益			
股本		5,500,400,678.00	5,500,400,678.00
其他权益工具			
其中: 优先股			
永续债			
资本公积		8,152,870,356.46	8,156,269,966.91

减：库存股			
其他综合收益		-216,291,101.29	-195,353.60
专项储备			
盈余公积		449,221,598.60	281,659,435.11
一般风险准备			
未分配利润		9,680,292,683.04	7,044,952,447.64
归属于母公司所有者权益合计		23,566,494,214.81	20,983,087,174.06
少数股东权益		5,188,595,739.75	919,252,940.70
所有者权益合计		28,755,089,954.56	21,902,340,114.76
负债和所有者权益总计		111,959,527,046.24	75,811,480,492.76

法定代表人：李建平

主管会计工作负责人：卢翱 会计机构负责人：李兴剑

母公司资产负债表

2016年12月31日

编制单位：广汇汽车服务股份公司

单位：元 币种：人民币

项目	附注	期末余额	期初余额
流动资产：			
货币资金		309,366,669.59	4,709,626,837.28
以公允价值计量且其变动计入当期损益的金融资产			
衍生金融资产			
应收票据			
应收账款			
预付款项		4,581,818.18	-
应收利息			
应收股利		1,850,000,000.00	-
其他应收款		180,000,000.00	41,144,259.88
存货			
划分为持有待售的资产			
一年内到期的非流动资产			
其他流动资产			
流动资产合计		2,343,948,487.77	4,750,771,097.16
非流动资产：			
可供出售金融资产		-	214,980,480.00
持有至到期投资			
长期应收款			
长期股权投资		34,638,249,974.60	29,363,249,974.60
投资性房地产			
固定资产			
在建工程			
工程物资			
固定资产清理			
生产性生物资产			
油气资产			
无形资产			

开发支出			
商誉			
长期待摊费用		34,572,641.49	-
递延所得税资产			
其他非流动资产			
非流动资产合计		34,672,822,616.09	29,578,230,454.60
资产总计		37,016,771,103.86	34,329,001,551.76
流动负债：			
短期借款		1,200,000,000.00	-
以公允价值计量且其变动计入当期损益的金融负债			
衍生金融负债			
应付票据			
应付账款			
预收款项			
应付职工薪酬		5,124,279.09	1,400,000.00
应交税费		2,243,454.87	96,098.92
应付利息		18,350,923.73	-
应付股利			
其他应付款		1,765,099,418.48	4,713,647,457.88
划分为持有待售的负债			
一年内到期的非流动负债		537,500,000.00	-
其他流动负债			
流动负债合计		3,528,318,076.17	4,715,143,556.80
非流动负债：			
长期借款		2,257,500,000.00	-
应付债券			
其中：优先股			
永续债			
长期应付款			
长期应付职工薪酬			
专项应付款			
预计负债			
递延收益			
递延所得税负债		-	14,631,650.55
其他非流动负债			
非流动负债合计		2,257,500,000.00	14,631,650.55
负债合计		5,785,818,076.17	4,729,775,207.35
所有者权益：			
股本		5,500,400,678.00	5,500,400,678.00
其他权益工具			
其中：优先股			
永续债			
资本公积		23,821,707,784.62	23,821,707,784.62
减：库存股			
其他综合收益		-	43,894,951.65
专项储备			
盈余公积		210,079,473.12	42,517,309.63

未分配利润		1,698,765,091.95	190,705,620.51
所有者权益合计		31,230,953,027.69	29,599,226,344.41
负债和所有者权益总计		37,016,771,103.86	34,329,001,551.76

法定代表人：李建平

主管会计工作负责人：卢翱 会计机构负责人：李兴剑

合并利润表

2016 年 1—12 月

单位：元 币种：人民币

项目	附注	本期发生额	上期发生额
一、营业总收入		135,422,263,100.96	93,700,035,201.10
其中：营业收入		135,422,263,100.96	93,700,035,201.10
利息收入			
已赚保费			
手续费及佣金收入			
二、营业总成本		131,724,223,327.02	91,164,989,412.03
其中：营业成本		123,444,564,910.96	85,054,068,019.47
利息支出			
手续费及佣金支出			
退保金			
赔付支出净额			
提取保险合同准备金净额			
保单红利支出			
分保费用			
税金及附加		377,287,636.85	285,052,560.13
销售费用		3,437,069,577.73	2,487,012,254.33
管理费用		2,077,843,994.45	1,579,172,662.86
财务费用		2,030,795,469.88	1,377,848,415.01
资产减值损失		356,661,737.15	381,835,500.23
加：公允价值变动收益（损失以“－”号填列）		-15,876,122.88	
投资收益（损失以“－”号填列）		142,679,270.07	38,393,362.84
其中：对联营企业和合营企业的投资收益		26,839,064.04	13,857,973.18
汇兑收益（损失以“－”号填列）			
三、营业利润（亏损以“－”号填列）		3,824,842,921.13	2,573,439,151.91
加：营业外收入		280,183,678.14	251,342,049.65
其中：非流动资产处置利得		40,331,210.24	48,858,291.00
减：营业外支出		129,435,283.32	124,319,730.76
其中：非流动资产处置损失		99,495,327.11	100,105,735.04
四、利润总额（亏损总额以“－”号填列）		3,975,591,315.95	2,700,461,470.80
减：所得税费用		932,613,967.54	581,988,692.89
五、净利润（净亏损以“－”号填列）		3,042,977,348.41	2,118,472,777.91
归属于母公司所有者的净利润		2,802,902,398.89	1,988,341,217.32
少数股东损益		240,074,949.52	130,131,560.59
六、其他综合收益的税后净额		-288,098,281.64	-47,361.60

归属母公司所有者的其他综合收益的税后净额		-216,095,747.69	-47,361.60
（一）以后不能重分类进损益的其他综合收益			
1. 重新计量设定受益计划净负债或净资产的变动			
2. 权益法下在被投资单位不能重分类进损益的其他综合收益中享有的份额			
（二）以后将重分类进损益的其他综合收益		-216,095,747.69	-47,361.60
1. 权益法下在被投资单位以后将重分类进损益的其他综合收益中享有的份额			
2. 可供出售金融资产公允价值变动损益		-88,145.20	-47,361.60
3. 持有至到期投资重分类为可供出售金融资产损益			
4. 现金流量套期损益的有效部分			
5. 外币财务报表折算差额		-216,007,602.49	-
6. 其他			
归属于少数股东的其他综合收益的税后净额		-72,002,533.95	-
七、综合收益总额		2,754,879,066.77	2,118,425,416.31
归属于母公司所有者的综合收益总额		2,586,806,651.20	1,988,293,855.72
归属于少数股东的综合收益总额		168,072,415.57	130,131,560.59
八、每股收益：			
（一）基本每股收益(元/股)		0.5096	0.3939
（二）稀释每股收益(元/股)		0.5096	0.3939

法定代表人：李建平

主管会计工作负责人：卢翱 会计机构负责人：李兴剑

母公司利润表

2016年1—12月

单位：元 币种：人民币

项目	附注	本期发生额	上期发生额
一、营业收入			25,587,618.62
减：营业成本			11,114,580.18
税金及附加			427,039.87
销售费用			899,955.56
管理费用		25,214,769.80	39,465,137.10
财务费用		302,209,744.18	3,490,673.47
资产减值损失			1,208,482.38
加：公允价值变动收益（损失以“-”号填列）			
投资收益（损失以“-”号填列）		2,003,046,385.13	2,265,450.87
其中：对联营企业和合营企业的投资收益			2,265,450.87
二、营业利润（亏损以“-”号填列）		1,675,621,871.15	-28,752,799.07
加：营业外收入		51.00	106,300,364.15
其中：非流动资产处置利得			
减：营业外支出		287.22	

其中：非流动资产处置损失			
三、利润总额（亏损总额以“-”号填列）		1,675,621,634.93	77,547,565.08
减：所得税费用			15,373,028.07
四、净利润（净亏损以“-”号填列）		1,675,621,634.93	62,174,537.01
五、其他综合收益的税后净额		-43,894,951.65	-5,852,660.22
（一）以后不能重分类进损益的其他综合收益			
1. 重新计量设定受益计划净负债或净资产的变动			
2. 权益法下在被投资单位不能重分类进损益的其他综合收益中享有的份额			
（二）以后将重分类进损益的其他综合收益		-43,894,951.65	-5,852,660.22
1. 权益法下在被投资单位以后将重分类进损益的其他综合收益中享有的份额			
2. 可供出售金融资产公允价值变动损益		-43,894,951.65	-5,852,660.22
3. 持有至到期投资重分类为可供出售金融资产损益			
4. 现金流量套期损益的有效部分			
5. 外币财务报表折算差额			
6. 其他			
六、综合收益总额		1,631,726,683.28	56,321,876.79
七、每股收益：			
（一）基本每股收益（元/股）			
（二）稀释每股收益（元/股）			

法定代表人：李建平

主管会计工作负责人：卢翱 会计机构负责人：李兴剑

合并现金流量表

2016 年 1—12 月

单位：元 币种：人民币

项目	附注	本期发生额	上期发生额
一、经营活动产生的现金流量：			
销售商品、提供劳务收到的现金		163,266,513,564.63	114,083,955,425.60
客户存款和同业存放款项净增加额			
向中央银行借款净增加额			
向其他金融机构拆入资金净增加额			
收到原保险合同保费取得的现金			
收到再保险业务现金净额			
保户储金及投资款净增加额			
处置以公允价值计量且其变动计入当期损益的金融资产净增加额			
收取利息、手续费及佣金的现金			
拆入资金净增加额			
回购业务资金净增加额			
收到的税费返还		19,718,761.30	4,393,382.14
收到其他与经营活动有关的现金		2,803,061,347.19	2,822,650,792.77
经营活动现金流入小计		166,089,293,673.12	116,910,999,600.51

购买商品、接受劳务支付的现金		152,373,115,731.97	102,167,843,790.13
客户贷款及垫款净增加额			
存放中央银行和同业款项净增加额			
支付原保险合同赔付款项的现金			
支付利息、手续费及佣金的现金			
支付保单红利的现金			
支付给职工以及为职工支付的现金		3,884,711,768.14	2,979,278,266.08
支付的各项税费		2,837,907,705.29	2,251,965,725.34
支付其他与经营活动有关的现金		3,685,906,884.33	3,948,480,011.13
经营活动现金流出小计		162,781,642,089.73	111,347,567,792.68
经营活动产生的现金流量净额		3,307,651,583.39	5,563,431,807.83
二、投资活动产生的现金流量：			
收回投资收到的现金		994,526,580.79	9,222,876,300.00
取得投资收益收到的现金		57,341,861.68	43,943,515.42
处置固定资产、无形资产和其他长期资产收回的现金净额		742,409,850.82	585,237,476.91
处置子公司及其他营业单位收到的现金净额		137,922,982.98	32,962,767.39
收到其他与投资活动有关的现金		749,549,709.70	420,558,017.74
投资活动现金流入小计		2,681,750,985.97	10,305,578,077.46
购建固定资产、无形资产和其他长期资产支付的现金		2,295,791,688.50	1,866,492,656.25
投资支付的现金		1,194,432,247.50	9,278,300,000.00
质押贷款净增加额			
取得子公司及其他营业单位支付的现金净额		11,046,571,694.47	1,607,301,739.96
支付其他与投资活动有关的现金		644,050,646.90	1,339,040,732.16
投资活动现金流出小计		15,180,846,277.37	14,091,135,128.37
投资活动产生的现金流量净额		-12,499,095,291.40	-3,785,557,050.91
三、筹资活动产生的现金流量：			
吸收投资收到的现金		2,698,228,063.18	5,894,998,320.00
其中：子公司吸收少数股东投资收到的现金		2,698,228,063.18	5,000,000.00
取得借款收到的现金		53,049,086,945.08	21,109,337,827.39
发行债券收到的现金		5,750,000,000.00	1,100,000,000.00
收到其他与筹资活动有关的现金		5,464,023,541.13	552,261,979.71
筹资活动现金流入小计		66,961,338,549.39	28,656,598,127.10
偿还债务支付的现金		47,969,345,372.17	21,304,499,848.59
分配股利、利润或偿付利息支付的现金		2,054,724,220.78	1,692,082,870.52
其中：子公司支付给少数股东的股利、利润		30,970,235.06	70,390,309.88
支付其他与筹资活动有关的现金		2,701,514,638.49	8,156,838,107.47
筹资活动现金流出小计		52,725,584,231.44	31,153,420,826.58
筹资活动产生的现金流量净额		14,235,754,317.95	-2,496,822,699.48
四、汇率变动对现金及现金等价物的影响		88,604,331.92	
五、现金及现金等价物净增加额		5,132,914,941.86	-718,947,942.56

加：期初现金及现金等价物余额		3,986,471,477.67	4,705,419,420.23
六、期末现金及现金等价物余额		9,119,386,419.53	3,986,471,477.67

法定代表人：李建平

主管会计工作负责人：卢翱 会计机构负责人：李兴剑

母公司现金流量表

2016 年 1—12 月

单位：元 币种：人民币

项目	附注	本期发生额	上期发生额
一、经营活动产生的现金流量：			
销售商品、提供劳务收到的现金		-	31,492,067.77
收到的税费返还			
收到其他与经营活动有关的现金		24,019,014.48	14,424,839.19
经营活动现金流入小计		24,019,014.48	45,916,906.96
购买商品、接受劳务支付的现金			5,357,520.56
支付给职工以及为职工支付的现金		7,972,201.73	10,042,824.78
支付的各项税费		5,362,487.75	7,581,183.45
支付其他与经营活动有关的现金		32,427,265.18	37,581,857.74
经营活动现金流出小计		45,761,954.66	60,563,386.53
经营活动产生的现金流量净额		-21,742,940.18	-14,646,479.57
二、投资活动产生的现金流量：			
收回投资收到的现金		316,738,070.75	-
取得投资收益收到的现金			
处置固定资产、无形资产和其他长期资产收回的现金净额			
处置子公司及其他营业单位收到的现金净额			
收到其他与投资活动有关的现金		41,102,000.00	3,707,998,320.00
投资活动现金流入小计		357,840,070.75	3,707,998,320.00
购建固定资产、无形资产和其他长期资产支付的现金		-	5,924,489.00
投资支付的现金		5,275,000,000.00	5,786,000,000.00
取得子公司及其他营业单位支付的现金净额			
支付其他与投资活动有关的现金		180,000,000.00	3,755,624,794.85
投资活动现金流出小计		5,455,000,000.00	9,547,549,283.85
投资活动产生的现金流量净额		-5,097,159,929.25	-5,839,550,963.85
三、筹资活动产生的现金流量：			
吸收投资收到的现金		-	5,889,998,320.00
取得借款收到的现金		5,500,000,000.00	
发行债券收到的现金			
收到其他与筹资活动有关的现金		5,356,197,466.26	4,657,485,733.48
筹资活动现金流入小计		10,856,197,466.26	10,547,484,053.48
偿还债务支付的现金		1,505,000,000.00	-
分配股利、利润或偿付利息支付的现金		223,112,232.27	-
支付其他与筹资活动有关的现金		3,813,913,380.99	4,598,662,497.95

筹资活动现金流出小计		5,542,025,613.26	4,598,662,497.95
筹资活动产生的现金流量净额		5,314,171,853.00	5,948,821,555.53
四、汇率变动对现金及现金等价物的影响			
五、现金及现金等价物净增加额		195,268,983.57	94,624,112.11
加：期初现金及现金等价物余额		114,097,686.02	19,473,573.91
六、期末现金及现金等价物余额		309,366,669.59	114,097,686.02

法定代表人：李建平

主管会计工作负责人：卢翱 会计机构负责人：李兴剑

合并所有者权益变动表
2016 年 1—12 月

单位:元 币种:人民币

项目	本期												
	归属于母公司所有者权益										少数股东权益	所有者权益合计	
	股本	其他权益工具			资本公积	减：库存股	其他综合收益	专项储备	盈余公积	一般风险准备			未分配利润
	优先股	永续债	其他										
一、上年期末余额	5,500,400,678.00				8,156,269,966.91		-195,353.60		281,659,435.11		7,044,952,447.64	919,252,940.70	21,902,340,114.76
加：会计政策变更													
前期差错更正													
同一控制下企业合并													
其他													
二、本年期初余额	5,500,400,678.00				8,156,269,966.91		-195,353.60		281,659,435.11		7,044,952,447.64	919,252,940.70	21,902,340,114.76
三、本期增减变动金额（减少以“－”号填列）					-3,399,610.45		-216,095,747.69		167,562,163.49		2,635,340,235.40	4,269,342,799.05	6,852,749,839.80
（一）综合收益总额							-216,095,747.69				2,802,902,398.89	168,072,415.57	2,754,879,066.77
（二）所有者投入和减少资本												4,207,270,247.02	4,207,270,247.02
1. 股东投入的普通股												3,081,600.00	3,081,600.00
2. 其他权益工具持有者投入资本												2,697,146,463.18	2,697,146,463.18
3. 股份支付计入所有者权益的金额													
4. 其他												1,507,042,183.84	1,507,042,183.84
（三）利润分配									167,562,163.49		-167,562,163.49	-33,941,182.58	-33,941,182.58

2016 年年度报告

1. 提取盈余公积								167,562,163.49		-167,562,163.49			-		
2. 提取一般风险准备															
3. 对所有者(或股东)的分配												-33,941,182.58	-33,941,182.58		
4. 其他															
(四) 所有者权益内部结转															
1. 资本公积转增资本(或股本)															
2. 盈余公积转增资本(或股本)															
3. 盈余公积弥补亏损															
4. 其他															
(五) 专项储备															
1. 本期提取															
2. 本期使用															
(六) 其他												-3,399,610.45	-72,058,680.96		
四、本期期末余额	5,500,400,678.00							8,152,870,356.46		-216,291,101.29		449,221,598.60	9,680,292,683.04	5,188,595,739.75	28,755,089,954.56

项目	上期											少数股东权益	所有者权益合计
	归属于母公司所有者权益												
	股本	其他权益工具			资本公积	减：库存股	其他综合收益	专项储备	盈余公积	一般风险准备	未分配利润		
优先股		永续债	其他										
一、上年期末余额	3,019,609,785.00				5,984,643,190.51		-147,992.00		275,441,981.41		5,062,828,684.02	1,668,248,487.51	16,010,624,136.45
加：会计政策变更													
前期差错更正													
同一控制下企业合并													

2016 年年度报告

其他											
二、本年期初余额	3,019,609,785.00			5,984,643,190.51	-147,992.00	275,441,981.41	5,062,828,684.02	1,668,248,487.51	16,010,624,136.45		
三、本期增减变动金额（减少以“－”号填列）	2,480,790,893.00			2,171,626,776.40	-47,361.60	6,217,453.70	1,982,123,763.62	-748,995,546.81	5,891,715,978.31		
（一）综合收益总额					-47,361.60		1,988,341,217.32	130,131,560.59	2,118,425,416.31		
（二）所有者投入和减少资本	647,324,000.00			5,404,185,176.76				13,961,862.11	6,065,471,038.87		
1. 股东投入的普通股	297,324,000.00			5,551,262,347.31				5,000,000.00	5,853,586,347.31		
2. 其他权益工具持有者投入资本											
3. 股份支付计入所有者权益的金额											
4. 其他	350,000,000.00			-147,077,170.55				8,961,862.11	211,884,691.56		
（三）利润分配						6,217,453.70	-6,217,453.70	-66,726,251.55	-66,726,251.55		
1. 提取盈余公积						6,217,453.70	-6,217,453.70				
2. 提取一般风险准备											
3. 对所有者（或股东）的分配								-66,726,251.55	-66,726,251.55		
4. 其他											
（四）所有者权益内部结转	1,833,466,893.00			-1,833,466,893.00							
1. 资本公积转增资本（或股本）	1,833,466,893.00			-1,833,466,893.00							
2. 盈余公积转增资本（或股本）											
3. 盈余公积弥补亏损											
4. 其他											
（五）专项储备											
1. 本期提取											
2. 本期使用											
（六）其他				-1,399,091,507.36				-826,362,717.96	-2,225,454,225.32		

四、本期期末余额	5,500,400,678.00			8,156,269,966.91		-195,353.60		281,659,435.11		7,044,952,447.64	919,252,940.70	21,902,340,114.76
----------	------------------	--	--	------------------	--	-------------	--	----------------	--	------------------	----------------	-------------------

法定代表人：李建平

主管会计工作负责人：卢翱 会计机构负责人：李兴剑

母公司所有者权益变动表

2016 年 1—12 月

单位：元 币种：人民币

项目	本期										
	股本	其他权益工具			资本公积	减：库存股	其他综合收益	专项储备	盈余公积	未分配利润	所有者权益合计
		优先股	永续债	其他							
一、上年期末余额	5,500,400,678.00				23,821,707,784.62		43,894,951.65		42,517,309.63	190,705,620.51	29,599,226,344.41
加：会计政策变更											
前期差错更正											
其他											
二、本年期初余额	5,500,400,678.00				23,821,707,784.62		43,894,951.65		42,517,309.63	190,705,620.51	29,599,226,344.41
三、本期增减变动金额（减少以“-”号填列）							-43,894,951.65		167,562,163.49	1,508,059,471.44	1,631,726,683.28
（一）综合收益总额							-43,894,951.65			1,675,621,634.93	1,631,726,683.28
（二）所有者投入和减少资本											
1. 股东投入的普通股											
2. 其他权益工具持有者投入资本											
3. 股份支付计入所有者权益的金额											
4. 其他											
（三）利润分配									167,562,163.49	-167,562,163.49	-
1. 提取盈余公积									167,562,163.49	-167,562,163.49	-
2. 对所有者（或股东）的分配											
3. 其他											
（四）所有者权益内部结转											
1. 资本公积转增资本（或股本）											
2. 盈余公积转增资本（或股本）											
3. 盈余公积弥补亏损											

4. 其他										
（五）专项储备										
1. 本期提取										
2. 本期使用										
（六）其他										
四、本期期末余额	5,500,400,678.00				23,821,707,784.62		-	210,079,473.12	1,698,765,091.95	31,230,953,027.69

项目	上期										
	股本	其他权益工具			资本公积	减： 库存股	其他综合收益	专项储备	盈余公积	未分配利润	所有者权益合计
		优先股	永续债	其他							
一、上年期末余额	350,000,000.00				279,835,630.12		49,747,611.87		36,299,855.93	134,748,537.20	850,631,635.12
加：会计政策变更											
前期差错更正											
其他											
二、本年期初余额	350,000,000.00				279,835,630.12		49,747,611.87		36,299,855.93	134,748,537.20	850,631,635.12
三、本期增减变动金额（减少以“-”号填列）	5,150,400,678.00				23,541,872,154.50		-5,852,660.22		6,217,453.70	55,957,083.31	28,748,594,709.29
（一）综合收益总额							-5,852,660.22			62,174,537.01	56,321,876.79
（二）所有者投入和减少资本	3,316,933,785.00				25,375,339,047.50						28,692,272,832.50
1. 股东投入的普通股	297,324,000.00				5,551,262,347.31						5,848,586,347.31
2. 其他权益工具持有者投入资本											
3. 股份支付计入所有者权益的金额											
4. 其他	3,019,609,785.00				19,824,076,700.19						22,843,686,485.19
（三）利润分配									6,217,453.70	-6,217,453.70	-
1. 提取盈余公积									6,217,453.70	-6,217,453.70	-
2. 对所有者（或股东）的分配											
3. 其他											
（四）所有者权益内部结转	1,833,466,893.00				-1,833,466,893.00						-
1. 资本公积转增资本（或股本）	1,833,466,893.00				-1,833,466,893.00						-
2. 盈余公积转增资本（或股本）											
3. 盈余公积弥补亏损											

4. 其他											
（五）专项储备											
1. 本期提取											
2. 本期使用											
（六）其他											
四、本期期末余额	5,500,400,678.00				23,821,707,784.62		43,894,951.65		42,517,309.63	190,705,620.51	29,599,226,344.41

法定代表人：李建平

主管会计工作负责人：卢翱 会计机构负责人：李兴剑

三、公司基本情况

1. 公司概况

√适用□不适用

广汇汽车服务股份公司(原“美罗药业股份有限公司”，以下简称“本公司”)是依据大连市人民政府《关于同意设立大连美罗药业股份有限公司的批复》(大政[1999]115号)，由大连医药集团公司(后变更为“美罗集团有限公司”，以下简称“美罗集团”)作为主要发起人，联合大连经济技术开发区凯飞高技术发展中心(后改制为“大连凯飞化学股份有限公司”)、大连金斯曼医药科技开发有限公司、大连保税区德生国际经贸有限公司和大连唐兴汽车维修有限公司，于1999年7月30日共同发起设立的股份有限公司。

经中国证券监督管理委员会以“证监发[2000]132号”文核准，本公司已于2000年10月12日在上海证券交易所成功上网发行了面值1.00元的人民币普通股4,000万股，流通股于2000年11月16日在上海证券交易所上市。发行后本公司总股本变更为11,500万股。

根据本公司2006年第一次临时股东大会暨相关股东会议审议通过的股权分置改革方案，本公司以股权分置改革方案实施之股权登记日总股本为基数，以截至2006年5月31日止五个月期间经审计的财务报告中列示的未分配利润进行分配，向方案实施之股权登记日在册的全体股东每10股送红股1.913043478股，并派现金0.068938504元(含税)。总计送出股数2,200万股，现金792,792.80元。非流通股股东以应得的现金和股票作为股改对价支付给流通股股东，流通股股东每10股实际可获得5.5股，总股本变更为13,700万股。

经本公司2007年第一次临时股东大会审议，并经中国证券监督管理委员会以“关于核准大连美罗药业股份有限公司非公开发行股票批复”(证监许可[2008]441号)的批准，公司向控股股东美罗集团非公开发行A股股票3,800万股，用于收购美罗集团持有的大连美罗中药厂有限公司96.4%股权。本公司于2008年4月15日在中国证券登记结算有限责任公司上海分公司办理了本次非公开发行新增股份的登记及股份限售手续。本次非公开发行后，总股本变更为17,500万股。

根据本公司2008年度股东大会审议通过的《2008年度利润分配方案和资本公积转增股本方案》，本公司以2008年末总股本17,500万股为基数，由资本公积每10股转增10股。本公司于2009年6月8日在中国证券登记结算有限责任公司上海分公司办理了本次新增股份的登记手续。总股本变更为35,000万股。

根据本公司2014年12月5日第五届董事会第八次会议审议通过，并经本公司2014年12月22日召开的2014年度第一次临时股东大会审议通过的《关于公司重大资产置换及发行股份购买资产并募集配套资金暨关联交易符合相关法律、法规规定的议案》、《关于签订〈重大资产置换及发行股份购买资产协议〉的议案》及《关于公司募集配套资金的议案》等相关议案，本公司进行一系列的重大资产重组，重大资产重组的方案是：

(1) 资产置换

于2015年6月，本公司以其截至评估基准日(2014年6月30日)除可供出售金融资产及相应的递延所得税负债外的全部资产和负债及其相关的一切权利和义务与新疆广汇实业投资(集团)有限责任公司(以下简称“广汇集团”)、China Grand Automotive (Mauritius) Limited(以下简称“CGAML”)、鹰潭市锦胜投资有限合伙企业(以下简称“鹰潭锦胜”)、天津正和世通股权投资基金合伙企业(有限合伙)(以下简称“正和世通”)、新疆友源股权投资合伙企业(有限合伙)(以下简称“新疆友源”)、Blue Chariot Investment Limited(以下简称“BCIL”)及南宁邕之泉投资管理中心(有限合伙)(以下简称“南宁邕之泉”)分别持有的广汇汽车服务有限责任公司44.2531%、33.3541%、9.1765%、6.5882%、3.3002%、3.2106%以及0.1173%的股权进行置换。

(2) 发行股份购买资产

于 2015 年 6 月，对于上述置换的差额部分，本公司向广汇集团、CGAML、鹰潭锦胜、正和世通、新疆友源、BCIL 及南宁邕之泉按每股发行价格为人民币 7.56 元，发行每股面值人民币 1 元的人民币普通股(A 股)，新增股本 3,019,609,785 股，股份价值与股本之间的差异 19,808,640,189.60 元确认为资本公积。

本公司于 2015 年 6 月 16 日在中国证券登记结算有限责任公司上海分公司办理了本次新增股份的登记手续，总股本变更为 3,369,609,785 股，广汇集团、CGAML、鹰潭锦胜、正和世通、美罗集团以及其他股东分别持有本公司 39.65%、29.89%、8.22%、5.90%、5.02%以及 11.32%的股权。

(3) 发行股份募集配套资金

于 2015 年 6 月，本公司向特定对象非公开发行了 297,324,000 股人民币普通股(A 股)，在上海证券交易所上市交易，每股发行价格为 20.18 元，募集资金总额 5,999,998,320.00 元。

本公司于 2015 年 6 月 30 日在中国证券登记结算有限责任公司上海分公司办理了本次新增股份的登记手续。总股本变更为 3,666,933,785 股，广汇集团、CGAML、鹰潭锦胜、正和世通、美罗集团及其他股东分别持有本公司 36.44%、27.47%、7.56%、5.43%、4.62%以及 18.48%的股权。

上述重大资产置换及发行股份购买资产已经商务部于 2015 年 4 月 24 日原则同意并出具了《商务部关于原则同意美罗药业股份有限公司引进境外战略投资者的批复》(商资批[2015]280 号)，并经中国证券监督管理委员会 2015 年 6 月 2 日核准并出具了《关于核准美罗药业股份有限公司重大资产重组及向新疆广汇实业投资(集团)有限责任公司等发行股份购买资产并募集配套资金的批复》(证监许可[2015]1123 号)。

(4) 股份转让

于 2015 年 9 月，美罗集团、广汇集团及苏州工业园区玛利洁贝创业投资企业(有限合伙)(以下简称“玛利洁贝”)三方进行股权转让。美罗集团将其持有的本公司 4.62%的股权予以转让，其中 3.80%的股权转让于玛利洁贝，0.82%的股权转让于广汇集团。上述股权变更后，广汇集团、CGAML、鹰潭锦胜、正和世通、玛利洁贝及其他股东分别持有本公司 37.26%、27.47%、7.56%、5.43%、3.80%以及 18.48%的股权。

根据本公司 2015 年 9 月 23 日召开的 2015 年第四次临时股东大会审议通过《关于公司 2015 年中期资本公积金转增股本预案的议案》，本公司以截至 2015 年 6 月 30 日总股本 3,666,933,785 为基础，进行资本公积金转增股本，全体股东每 10 股转增 5 股，共计转增 1,833,466,893 股。本公司于 2015 年 11 月 13 日在中国证券登记结算有限责任公司上海分公司办理了本次转增股份的登记手续，转增后公司总股本增加至 5,500,400,678 股。

本公司及子公司(以下合称“本集团”)主要经营进口汽车品牌销售、汽车及配件销售、二手车销售、汽车维修、汽车保险代理、汽车及配件进出口的项目开发、汽车装饰装潢、汽车租赁及汽车信息咨询等业务。

2016 年度纳入合并范围的主要子公司详见附注六，新纳入合并范围的子公司详见附注五(1)及(3)，不再纳入合并范围的子公司详见附注五(2)。

广汇集团为本公司的母公司及最终控股公司。

本财务报表由本公司管理层于 2017 年 4 月 27 日批准报出。

2. 合并财务报表范围

适用 不适用

本年度纳入合并范围的主要子公司详见附注九，新纳入合并范围的子公司详见附注八(1)，不再纳入合并范围的子公司详见附注八(5)。

四、财务报表的编制基础

1. 编制基础

本财务报表按照财政部于 2006 年 2 月 15 日及以后期间颁布的《企业会计准则——基本准则》、各项具体会计准则及相关规定(以下合称“企业会计准则”)、以及中国证券监督管理委员会《公开发行证券的公司信息披露编报规则第 15 号——财务报告的一般规定》的披露规定编制。

本财务报表以持续经营为基础编制。

2. 持续经营

适用 不适用

本公司自报告期末起至少 12 个月内具备持续经营能力，无影响持续经营能力的重大事项。公司现正常经营，以持续经营为基础编制的财务报表是合理的。

五、重要会计政策及会计估计

具体会计政策和会计估计提示：

适用 不适用

1. 遵循企业会计准则的声明

本公司 2016 年度的财务报表符合企业会计准则的要求，真实、完整地反映了本公司 2016 年 12 月 31 日的合并及公司财务状况以及 2016 年度的合并及公司经营成果和现金流量等有关信息。

2. 会计期间

本公司会计年度自公历 1 月 1 日起至 12 月 31 日止。

3. 营业周期

适用 不适用

本公司营业周期为 12 个月。

4. 记账本位币

本公司及境内子公司记账本位币为人民币。

本集团下属境外子公司、合营企业及联营公司，根据其经营所处的主要经济环境自行决定其记账本位币，编制合并财务报表时折算为人民币。

5. 同一控制下和非同一控制下企业合并的会计处理方法

适用 不适用

同一控制下的企业合并：合并方支付的合并对价及取得的净资产均按账面价值计量。合并方取得的净资产账面价值与支付的合并对价账面价值的差额，调整资本公积(股本溢价)；资本公积(股本溢价)不足以冲减的，调整留存收益。为进行企业合并发生的直接相关费用于发生时计入当期损益。为企业合并而发行权益性证券或债务性证券的交易费用，计入权益性证券或债务性证券的初始确认金额。

非同一控制下的企业合并：购买方发生的合并成本及在合并中取得的可辨认净资产按购买日的公允价值计量。合并成本大于合并中取得的被购买方于购买日可辨认净资产公允价值份额的差额，确认为商誉；合并成本小于合并中取得的被购买方可辨认净资产公允价值份额的差额，计入当期损益。为进行企业合并发生的直接相关费用于发生时计入当期损益。为企业合并而发行权益性证券或债务性证券的交易费用，计入权益性证券或债务性证券的初始确认金额。

6. 合并财务报表的编制方法

√适用□不适用

编制合并财务报表时，合并范围包括本公司及全部子公司。

从取得子公司的实际控制权之日起，本集团开始将其纳入合并范围；从丧失实际控制权之日起停止纳入合并范围。对于同一控制下企业合并取得的子公司，自其与本公司同受最终控制方控制之日起纳入本公司合并范围，并将其在合并日前实现的净利润在合并利润表中单列项目反映。

在编制合并财务报表时，子公司与本公司采用的会计政策或会计期间不一致的，按照本公司的会计政策和会计期间对子公司财务报表进行必要的调整。对于非同一控制下企业合并取得的子公司，以购买日可辨认净资产公允价值为基础对其财务报表进行调整。

集团内所有重大往来余额、交易及未实现利润在合并财务报表编制时予以抵销。子公司的股东权益、当期净损益及综合收益中不属于本公司所拥有的部分分别作为少数股东权益、少数股东损益及归属于少数股东的综合收益总额在合并财务报表中股东权益、净利润及综合收益总额项下单独列示。本公司向子公司出售资产所发生的未实现内部交易损益，全额抵销归属于母公司股东的净利润；子公司向本公司出售资产所发生的未实现内部交易损益，按本公司对该子公司的分配比例在归属于母公司股东的净利润和少数股东损益之间分配抵销。子公司之间出售资产所发生的未实现内部交易损益，按照母公司对出售方子公司的分配比例在归属于母公司股东的净利润和少数股东损益之间分配抵销。

如果以本集团为会计主体与以本公司或子公司为会计主体对同一交易的认定不同时，从本集团的角度对该交易予以调整。

在取得对子公司的控制权之后，自子公司的少数股东处取得少数股东拥有的对该子公司全部或部分少数股权，在合并财务报表中，子公司的资产、负债以购买日或合并日开始持续计算的金额反映。因购买少数股权新增加的长期股权投资成本与按照新增持股比例计算应享有子公司自购买日或合并日开始持续计算的净资产份额之间的差额调整资本公积，资本公积的金额不足冲减的，调整留存收益。

7. 合营安排分类及共同经营会计处理方法

√适用□不适用

合营安排分为共同经营和合营企业。

当本集团是合营安排的合营方，享有该安排相关资产且承担该安排相关负债时，为共同经营。

本集团确认与共同经营中利益份额相关的下列项目，并按照相关企业会计准则的规定进行会计处理：

- (1) 确认本集团单独所持有的资产，以及按本集团份额确认共同持有的资产；
- (2) 确认本集团单独所承担的负债，以及按本集团份额确认共同承担的负债；
- (3) 确认出售本集团享有的共同经营产出份额所产生的收入；
- (4) 按本集团份额确认共同经营因出售产出所产生的收入；
- (5) 确认单独所发生的费用，以及按本集团份额确认共同经营发生的费用。

本集团对合营企业投资的会计政策见本附注“五、14 长期股权投资”。

8. 现金及现金等价物的确定标准

现金及现金等价物是指库存现金、可随时用于支付的存款，以及持有的期限短（一般指从购买日起三个月内到期）、流动性强、易于转换为已知金额现金、价值变动风险很小的投资。

9. 外币业务和外币报表折算

√适用□不适用

(1) 外币交易按交易发生日的即期汇率将外币金额折算为人民币入账

于资产负债表日，外币货币性项目采用资产负债表日的即期汇率折算为人民币。为购建符合借款费用资本化条件的资产而借入的外币专门借款产生的汇兑差额在资本化期间内予以资本化；为了规避外汇风险进行套期的套期工具的汇兑差额按套期会计方法处理；其他汇兑差额直接计入当期损益。以历史成本计量的外币非货币性项目，于资产负债表日采用交易发生日的即期汇率折算。汇率变动对现金的影响额在现金流量表中单独列示。

(2) 外币财务报表折算

境外经营的资产负债表中的资产和负债项目，采用资产负债表日的即期汇率折算，股东权益中除未分配利润项目外，其他项目采用发生时的即期汇率折算。境外经营的利润表中的收入与费用项目，采用交易发生日的即期汇率折算。上述折算产生的外币报表折算差额，计入其他综合收益。境外经营的现金流量项目，采用现金流量发生日的即期汇率折算。汇率变动对现金的影响额，在现金流量表中单独列示。

10. 金融工具

√适用□不适用

(1) 金融资产

(a) 金融资产分类

金融资产于初始确认时分类为：以公允价值计量且其变动计入当期损益的金融资产、应收款项、可供出售金融资产和持有至到期投资。金融资产的分类取决于本集团对金融资产的持有意图和持有能力。

以公允价值计量且其变动计入当期损益的金融资产

以公允价值计量且其变动计入当期损益的金融资产包括持有目的为短期内出售的金融资产。

应收款项

应收款项是指在活跃市场中没有报价、回收金额固定或可确定的非衍生金融资产。

可供出售金融资产

可供出售金融资产包括初始确认时即被指定为可供出售的非衍生金融资产及未被划分为其他类的金融资产。自资产负债表日起 12 个月内将出售的可供出售金融资产在资产负债表中列示为其他流动资产。

持有至到期投资

持有至到期投资是指到期日固定、回收金额固定或可确定，且管理层有明确意图和能力持有至到期的非衍生金融资产。取得时期限超过 12 个月但自资产负债表日起 12 个月(含 12 个月)内到期的持有至到期投资，列示为一年内到期的非流动资产；取得时期限在 12 个月之内(含 12 个月)的持有至到期投资，列示为其他流动资产。

(b) 确认和计量

金融资产于本集团成为金融工具合同的一方时，按公允价值在资产负债表内确认。以公允价值计量且其变动计入当期损益的金融资产，取得时发生的相关交易费用计入当期损益；其他金融资产的相关交易费用计入初始确认金额。

以公允价值计量且其变动计入当期损益的金融资产和可供出售金融资产按照公允价值进行后续计量，但在活跃市场中没有报价且其公允价值不能可靠计量的权益工具投资，按照成本计量；应收款项以及持有至到期投资采用实际利率法，以摊余成本计量。

以公允价值计量且其变动计入当期损益的金融资产的公允价值变动作为公允价值变动损益计入当期损益；在资产持有期间所取得的利息或现金股利以及处置时产生的处置损益计入当期损益。

除减值损失及外币货币性金融资产形成的汇兑损益外，可供出售金融资产公允价值变动直接计入股东权益，待该金融资产终止确认时，原直接计入权益的公允价值变动累计额转入当期损益。可供出售债务工具投资在持有期间按实际利率法计算的利息，以及被投资单位已宣告发放的与可供出售权益工具投资相关的现金股利，作为投资收益计入当期损益。

(c) 金融资产减值

除以公允价值计量且其变动计入当期损益的金融资产外，本集团于资产负债表日对金融资产的账面价值进行检查，如果有客观证据表明某项金融资产发生减值的，计提减值准备。

表明金融资产发生减值的客观证据，是指金融资产初始确认后实际发生的、对该金融资产的预计未来现金流量有影响，且本集团能够对该影响进行可靠计量的事项。

表明可供出售权益工具投资发生减值的客观证据包括权益工具投资的公允价值发生严重或非暂时性下跌。本集团于资产负债表日对各项可供出售权益工具投资单独进行检查，若该权益工具投资于资产负债表日的公允价值低于其初始投资成本超过 50%(含 50%)或低于其初始投资成本持续时间超过一年(含一年)的，则表明其发生减值；若该权益工具投资于资产负债表日的公允价值低于其初始投资成本超过 20%(含 20%)但尚未达到 50%的，本集团会综合考虑其他相关因素诸如价格波动率等，判断该权益工具投资是否发生减值。本集团以加权平均法计算可供出售权益工具投资的初始投资成本。

以摊余成本计量的金融资产发生减值时，按预计未来现金流量(不包括尚未发生的未来信用损失)现值低于账面价值的差额，计提减值准备。如果有客观证据表明该金融资产价值已恢复，且客观上与确认该损失后发生的事项有关，原确认的减值损失予以转回，计入当期损益。

以公允价值计量的可供出售金融资产发生减值时，原直接计入股东权益的因公允价值下降形成的累计损失予以转出并计入减值损失。对已确认减值损失的可供出售债务工具投资，在期后公允价值上升且客观上与确认原减值损失后发生的事项有关的，原确认的减值损失予以转回并计入当期损益。对已确认减值损失的可供出售权益工具投资，期后公允价值上升直接计入股东权益。

以成本计量的可供出售金融资产发生减值时，将其账面价值与按照类似金融资产当时市场收益率对未来现金流量折现确定的现值之间的差额，确认为减值损失，计入当期损益。已发生的减值损失以后期间不再转回。

(d) 金融资产的终止确认

金融资产满足下列条件之一的，予以终止确认：(1) 收取该金融资产现金流量的合同权利终止；(2) 该金融资产已转移，且本集团将金融资产所有权上几乎所有的风险和报酬转移给转入方；或者(3) 该金融资产已转移，虽然本集团既没有转移也没有保留金融资产所有权上几乎所有的风险和报酬，但是放弃了对该金融资产控制。

金融资产终止确认时，其账面价值与收到的对价以及原直接计入股东权益的公允价值变动累计额之和的差额，计入当期损益。

(2) 金融负债

金融负债于初始确认时分类为以公允价值计量且其变动计入当期损益的金融负债和其他金融负债。本集团的金融负债主要为其他金融负债，包括应付款项、借款及应付债券等。

应付款项包括应付票据、应付账款、其他应付款及长期应付款等，以公允价值进行初始计量，并采用实际利率法按摊余成本进行后续计量。

借款及应付债券按其公允价值扣除交易费用后的金额进行初始计量，并采用实际利率法按摊余成本进行后续计量。

其他金融负债期限在一年以下(含一年)的，列示为流动负债；期限在一年以上但自资产负债表日起一年内(含一年)到期的，列示为一年内到期的非流动负债；其余列示为非流动负债。

当金融负债的现时义务全部或部分已经解除时，终止确认该金融负债或义务已解除的部分。终止确认部分的账面价值与支付的对价之间的差额，计入当期损益。

(3) 金融工具的公允价值确定

存在活跃市场的金融工具，以活跃市场中的报价确定其公允价值。不存在活跃市场的金融工具，采用估值技术确定其公允价值。在估值时，本集团采用在当前情况下适用并且有足够可利用数据和其他信息支持的估值技术，选择与市场参与者在相关资产或负债的交易中所考虑的资产或负债特征相一致的输入值，并尽可能优先使用相关可观察输入值。在相关可观察输入值无法取得或取得不切实可行的情况下，使用不可观察输入值。

(4) 专项资产管理计划

本集团将部分汽车消费类应收款证券化，将资产信托给特定目的实体，由该实体向投资者发行优先级资产支持证券及次级资产支持证券；同时，本集团根据实际发行条款及认购情况持有部分次级资产支持证券。在运用专项资产管理计划下金融资产的会计政策时，本集团已考虑转移至其他实体的资产的风险和报酬转移程度，以及本集团对该实体行使控制权的程度：

当本集团已转移该金融资产所有权上几乎全部风险和报酬时，本集团予以终止确认该金融资产；

当本集团保留该金融资产所有权上几乎全部风险和报酬时，本集团继续确认该金融资产；

如本集团并未转移或保留该金融资产所有权上几乎全部风险和报酬，本集团考虑对该金融资产是否存在控制。如果本集团并未保留控制权，本集团终止确认该金融资产，并把在转移中产生或保留的权利及义务分别确认为资产或负债。如本集团保留控制权，则根据该金融资产价值变动使本集团面临的风险水平，即对金融资产的继续涉入程度确认金融资产，并相应确认有关负债。

(5) 套期工具

为规避某些风险，本集团把某些金融工具作为套期工具进行套期。满足规定条件的套期，本集团用套期会计方法进行处理。本集团的套期包括公允价值套期及现金流量套期。本集团在套期开始时，记录套期工具与被套期项目之间的关系，以及风险管理目标和进行不同套期交易的策略。此外，根据企业会计准则，在套期开始及之后，本集团会持续地对套期有效性进行评价，以检查有关套期在套期关系被指定的会计期间内是否高度有效。

公允价值套期

公允价值套期为对已确认资产或负债、尚未确认的确定承诺，或该资产或负债、尚未确认的确定承诺中可辨认部分的公允价值变动风险进行的套期。该类价值变动源于某类特定风险，并将对当期损益产生影响。

对于被指定为套期工具并符合公允价值套期要求的套期工具，其公允价值的变动连同被套期项目因被套期风险形成的公允价值变动均计入当期损益，二者的净影响作为套期无效部分计入当期损益。

若套期关系不再符合套期会计的要求，对以摊余成本计量的被套期项目的账面价值所做的调整，在终止日至到期日的期间内按照实际利率法进行摊销并计入当期损益。当被套期项目被终止确认时，尚未摊销的对账面价值所做的调整直接计入当期损益。

现金流量套期

现金流量套期为对现金流量变动风险进行的套期。该类现金流量变动源于与已确认资产或负债(如外币债务的全部或部份未来偿付额)、很可能发生的预期交易有关的某类特定风险，最终对当期损益产生影响。

对于被指定为套期工具并符合现金流量套期要求的套期工具，其公允价值变动中属于有效套期的部分，应计入其他综合收益并累计计入股东权益。属于无效套期的部分计入当期损益。原已计入股东权益中的累计利得或损失，当在被套期项目影响当期损益的相同期间转出并计入当期损益。

当套期工具已到期、被出售，或不再被指定为套期，或者套期关系不再符合套期会计的要求时，原已计入股东权益中的套期工具的累计利得或损失暂不转出，直至预期交易实际发生时才被重分类至当期损益。如果预期交易预计不会发生，则原已计入股东权益中的累计利得或损失应转出，计入当期损益。

11. 应收款项

应收款项包括应收票据、应收账款、长期应收款、其他应收款等。本集团对外销售商品、提供融资租赁服务或提供劳务形成的应收款项，按从购货方或劳务接受方应收的合同或协议价款的公允价值作为初始确认金额。

(1). 单项金额重大并单独计提坏账准备的应收款项

√适用 □不适用

单项金额重大的判断依据或金额标准	单项金额超过人民币 1,000,000 元。
单项金额重大并单项计提坏账准备的计提方法	根据应收款项的预计未来现金流量现值低于其账面价值的差额进行计提。

(2). 按信用风险特征组合计提坏账准备的应收款项:

√适用 □不适用

按信用风险特征组合计提坏账准备的计提方法（账龄分析法、余额百分比法、其他方法）	
对于单项金额不重大的应收款项，与经单独测试后未减值的应收款项一起按信用风险特征划分为若干组合，根据以前年度与之具有类似信用风险特征的应收款项组合的实际损失率为基础，结合现时情况确定应计提的坏账准备。	
确定组合的依据如下：	
生产厂家保证金组合	所有应收生产厂家保证金
应收关联方组合	所有应收非合并范围内关联方应收款
应收子公司组合	所有应收合并范围内子公司的应收款
融资租赁业务应收组合	所有由融资租赁业务产生的长期应收款
未到约定收款日的款项	应收未到合同约定收款日的应收款
其他款项	短期应收款项中除上述应收款项外的其他款项
按组合计提坏账准备的计提方法如下：	
生产厂家保证金组合	依据以前年度实际损失率，结合现时情况，确定不计提
应收关联方组合	依据以前年度实际损失率，结合现时情况，确定不计提
应收子公司组合	依据以前年度实际损失率，结合现时情况，确定不计提
融资租赁业务应收组合	依据以前年度实际损失率，结合现时情况，按一定比例对长期应收款计提坏账准备
未到约定收款日的款项	依据以前年度实际损失率，结合现时情况，确定不计提
其他款项	账龄分析法

组合中，采用账龄分析法计提坏账准备的

√适用 □不适用

账龄	应收账款计提比例 (%)	其他应收款计提比例 (%)
1 年以内（含 1 年）		
其中：1 年以内分项，可添加行		
3 个月以内	-	-
3 个月-1 年	3%	3%
1-2 年	8%	8%
2-3 年	15%	15%
3 年以上		
3-4 年	30%	30%
4-5 年	50%	50%
5 年以上	100%	100%

组合中，采用余额百分比法计提坏账准备的

□适用 √不适用

组合中，采用其他方法计提坏账准备的

□适用 √不适用

(3). 单项金额不重大但单独计提坏账准备的应收款项:√适用 不适用

单项计提坏账准备的理由	存在客观证据表明本集团将无法按应收款项的原有条款收回款项。
坏账准备的计提方法	根据应收款项的预计未来现金流量现值低于其账面价值的差额进行计提。

12. 存货√适用 不适用

(1) 分类

存货包括在途物资、库存商品、周转材料以及劳务成本，按成本与可变现净值孰低计量。

(2) 发出存货的计价方法

本集团库存商品主要包括整车和配件(包括零部件和装饰装潢件)，整车发出时的成本按个别计价法核算，配件发出时的成本按加权平均法核算。库存商品成本包括购买价款、进口关税及其他税金。劳务成本包括直接人工及在正常生产能力下按系统的方法分配的制造费用。

(3) 存货可变现净值的确定依据及存货跌价准备的计提方法

存货跌价准备按存货成本高于其可变现净值的差额计提。可变现净值按日常活动中，以存货的估计售价减去至完工时估计将要发生的成本、估计的销售费用以及相关税费后的金额确定。

(4) 本集团的存货盘存制度采用永续盘存制。

(5) 周转材料的摊销方法

周转材料包括低值易耗品和包装物等，低值易耗品和包装物均采用一次转销法进行摊销。

13. 划分为持有待售资产√适用 不适用

同时满足下列条件的非流动资产或处置组划分为持有待售：(一)该非流动资产或该处置组在其当前状况下仅根据出售此类资产或处置组的惯常条款即可立即出售；(二)本集团已经就处置该非流动资产或该处置组作出决议并取得适当批准；(三)本集团已经与受让方签订了不可撤销的转让协议；(四)该项转让将在一年内完成。

符合持有待售条件的非流动资产(不包括金融资产以及递延所得税资产)，以账面价值与公允价值减去处置费用孰低的金额计量，公允价值减去处置费用低于原账面价值的金额，确认为资产减值损失。

被划分为持有待售的非流动资产和处置组中的资产和负债，分类为流动资产和流动负债，并在资产负债表中单独列示。

14. 长期股权投资√适用 不适用

长期股权投资包括：本公司对子公司的长期股权投资；本集团对合营企业和联营公司的长期股权投资。

子公司为本公司能够对其实施控制的被投资单位。合营企业为本集团通过单独主体达成，能够与其他方实施共同控制，且基于法律形式、合同条款及其他事实与情况仅对其净资产享有权利的合营安排。联营公司为本集团能够对其财务和经营决策具有重大影响的被投资单位。

对子公司的投资，在公司财务报表中按照成本法确定的金额列示，在编制合并财务报表时按权益法调整后进行合并；对合营企业和联营公司投资采用权益法核算。

(1) 投资成本确定

对于企业合并形成的长期股权投资：同一控制下企业合并取得的长期股权投资，在合并日按照取得被合并方所有者权益账面价值的份额作为投资成本；非同一控制下企业合并取得的长期股权投资，按照合并成本作为长期股权投资的投资成本。

对于以企业合并以外的其他方式取得的长期股权投资：支付现金取得的长期股权投资，按照实际支付的购买价款作为初始投资成本；发行权益性证券取得的长期股权投资，以发行权益性证券的公允价值作为初始投资成本。

(2) 后续计量及损益确认方法

采用成本法核算的长期股权投资，按照初始投资成本计量，被投资单位宣告分派的现金股利或利润，确认为投资收益计入当期损益。

采用权益法核算的长期股权投资，初始投资成本大于投资时应享有被投资单位可辨认净资产公允价值份额的，以初始投资成本作为长期股权投资成本；初始投资成本小于投资时应享有被投资单位可辨认净资产公允价值份额的，其差额计入当期损益，并相应调增长期股权投资成本。

采用权益法核算的长期股权投资，本集团按应享有或应分担的被投资单位的净损益份额确认当期投资损益。确认被投资单位发生的净亏损，以长期股权投资的账面价值以及其他实质上构成对被投资单位净投资的长期权益减记至零为限，但本集团负有承担额外损失义务且符合或有事项准则所规定的预计负债确认条件的，继续确认投资损失并作为预计负债核算。被投资单位除净损益、其他综合收益和利润分配以外所有者权益的其他变动，调整长期股权投资的账面价值并计入资本公积。被投资单位分派的利润或现金股利于宣告分派时按照本集团应分得的部分，相应减少长期股权投资的账面价值。本集团与被投资单位之间未实现的内部交易损益按照持股比例计算归属于本集团的部分，予以抵销，在此基础上确认投资损益。本集团与被投资单位发生的内部交易损失，其中属于资产减值损失的部分，相应的未实现损失不予抵销。

(3) 确定对被投资单位具有控制、共同控制、重大影响的依据

控制是指拥有对被投资单位的权力，通过参与被投资单位的相关活动而享有可变回报，并且有能力运用对被投资单位的权力影响其回报金额。

共同控制是指按照相关约定对某项安排所共有的控制，并且该安排的相关活动必须经过本集团及分享控制权的其他参与方一致同意后才能决策。

重大影响是指对被投资单位的财务和经营政策有参与决策的权力，但并不能够控制或者与其他方一起共同控制这些政策的制定。

(4) 长期股权投资减值

对子公司、合营企业、联营公司的长期股权投资，当其可收回金额低于其账面价值时，账面价值减记至可收回金额(附注二(19))。

15. 投资性房地产

(1). 如果采用成本计量模式的：

折旧或摊销方法

投资性房地产包括已出租的房屋及建筑物以及土地使用权，以成本进行初始计量。与投资性房地产有关的后续支出，在相关的经济利益很可能流入本集团且其成本能够可靠的计量时，计入投资性房地产成本；否则，于发生时计入当期损益。

本集团采用成本模式对所有投资性房地产进行后续计量，按其预计使用寿命及净残值率对建筑物及土地使用权计提折旧与摊销。

投资性房地产的预计使用寿命、净残值率及年折旧率列示如下：

	预计使用寿命	预计净残值率	年折旧（摊销）率
房屋及建筑物	20-40 年	5%	2.38%-4.75%
土地使用权	40-45 年	0%	2.22%-2.50%

投资性房地产的用途改变为自用时，自改变之日起，将该投资性房地产转换为固定资产或无形资产。自用房地产的用途改变为赚取租金或资本增值时，自改变之日起，将固定资产或无形资产转换为投资性房地产。发生转换时，以转换前的账面价值作为转换后的入账价值。

对投资性房地产的预计使用寿命、预计净残值和折旧方法于每年年度终了进行复核并作适当调整。

当投资性房地产被处置、或者永久退出使用且预计不能从其处置中取得经济利益时，终止确认该项投资性房地产。投资性房地产出售、转让、报废或毁损的处置收入扣除其账面价值和相关税费后计入当期损益。

当投资性房地产的可收回金额低于其账面价值时，账面价值减记至可收回金额。

16. 固定资产

(1). 确认条件

适用 不适用

固定资产包括房屋及建筑物、机器设备、办公设备、电子设备及运输设备等。

固定资产在与其有关的经济利益很可能流入本集团、且其成本能够可靠计量时予以确认。购置或新建的固定资产按取得时的成本进行初始计量。

与固定资产有关的后续支出，在与其有关的经济利益很可能流入本集团且其成本能够可靠计量时，计入固定资产成本；对于被替换的部分，终止确认其账面价值；所有其他后续支出于发生时计入当期损益。

(2). 折旧方法

适用 不适用

类别	折旧方法	折旧年限（年）	残值率（%）	年折旧率（%）
房屋及建筑物	年限平均法	10-40 年	5%	2.38%至 9.50%

机器设备	年限平均法	5-10 年	5%	9.50%至 19.00%
办公设备	年限平均法	3-5 年	5%	19.00%至 31.67%
电子设备	年限平均法	3-5 年	5%	19.00%至 31.67%
运输设备	年限平均法	4-8 年	5%	11.88%至 23.75%

对固定资产的预计使用寿命、预计净残值和折旧方法于每年年度终了进行复核并作适当调整。

(3). 融资租入固定资产的认定依据、计价和折旧方法

√适用□不适用

实质上转移了与资产所有权有关的全部风险和报酬的租赁为融资租赁。融资租入固定资产以租赁资产的公允价值与最低租赁付款额的现值两者中的较低者作为租入资产的入账价值。租入资产的入账价值与最低租赁付款额之间的差额作为未确认融资费用(附注二(28)(b))。

融资租入的固定资产采用与自有固定资产相一致的折旧政策。能够合理确定租赁期届满时将取得租入资产所有权的,租入固定资产在其预计使用寿命内计提折旧;否则,租入固定资产在租赁期与该资产预计使用寿命两者中较短的期间内计提折旧。

17. 在建工程

√适用□不适用

在建工程按实际发生的成本计量。实际成本包括购买成本、安装成本、符合资本化条件的借款费用以及其他为使在建工程达到预定可使用状态所发生的必要支出。在建工程在达到预定可使用状态时,转入固定资产并自次月起开始计提折旧或转入无形资产并自当月起开始摊销。当在建工程的可收回金额低于其账面价值时,账面价值减记至可收回金额(附注二(19))。

18. 借款费用

√适用□不适用

发生的可直接归属于需要经过相当长时间的购建活动才能达到预定可使用状态之资产的购建的借款费用,在资产支出及借款费用已经发生、为使资产达到预定可使用状态所必要的购建活动已经开始时,开始资本化并计入该资产的成本。当购建的资产达到预定可使用状态时停止资本化,其后发生的借款费用计入当期损益。如果资产的购建活动发生非正常中断,并且中断时间连续超过 3 个月,暂停借款费用的资本化,直至资产的购建活动重新开始。

对于为购建符合资本化条件的资产而借入的专门借款,以专门借款当期实际发生的利息费用减去尚未动用的借款资金存入银行取得的利息收入或进行暂时性投资取得的投资收益后的金额确定专门借款借款费用的资本化金额。

对于为购建符合资本化条件的资产而占用的一般借款,按照累计资产支出超过专门借款部分的资本支出加权平均数乘以所占用一般借款的加权平均实际利率计算确定一般借款借款费用的资本化金额。实际利率为将借款在预期存续期间或适用的更短期间内的未来现金流量折现为该借款初始确认金额所使用的利率。

19. 生物资产

□适用√不适用

20. 油气资产

□适用√不适用

21. 无形资产

(1). 计价方法、使用寿命、减值测试

√适用 □不适用

无形资产包括土地使用权、厂商授权特许经营权以及软件等，以成本或公允价值计量。

(a) 土地使用权

土地使用权按实际支付的价款入账，并按土地使用权预计可使用年限平均摊销。外购土地及建筑物的价款难以在土地使用权与建筑物之间合理分配的，全部作为固定资产。

(b) 厂商授权特许经营权

厂商授权特许经营权是在企业合并过程中确认的无形资产，系本集团由于承接被收购单位的品牌汽车零售业务并获得了该品牌厂商授权的特许经营权。厂商授权特许经营权以收购时的公允价值入账，并按其预计受益期间分期平均摊销。

(c) 外购软件

外购软件按实际支付的价款入账，并按预计受益年限平均摊销。

(d) 定期复核使用寿命和摊销方法

对使用寿命有限的无形资产的预计使用寿命及摊销方法于每年年度终了进行复核并作适当调整。

(e) 研究与开发

内部研究开发项目支出根据其性质以及研发活动最终形成无形资产是否具有较大不确定性，被分为研究阶段支出和开发阶段支出。

研究阶段的支出，于发生时计入当期损益；开发阶段的支出，同时满足下列条件的，予以资本化：

- 完成该无形资产以使其能够使用或出售在技术上具有可行性；
- 管理层具有完成该无形资产并使用或出售的意图；
- 能够证明该无形资产将如何产生经济利益；
- 有足够的技术、财务资源和其他资源支持，以完成该无形资产的开发，并有能力使用或出售该无形资产；以及
- 归属于该无形资产开发阶段的支出能够可靠地计量。

不满足上述条件的开发阶段的支出，于发生时计入当期损益。以前期间已计入损益的开发支出不在以后期间重新确认为资产。已资本化的开发阶段的支出在资产负债表上列示为开发支出，自该项目达到预定用途之日起转为无形资产。

(f) 无形资产减值

当无形资产的可收回金额低于其账面价值时，账面价值减记至可收回金额(附注二(19))。

(2). 内部研究开发支出会计政策

√适用 □不适用

内部研究开发项目支出根据其性质以及研发活动最终形成无形资产是否具有较大不确定性，被分为研究阶段支出和开发阶段支出。

研究阶段的支出，于发生时计入当期损益；开发阶段的支出，同时满足下列条件的，予以资本化：

- 完成该无形资产以使其能够使用或出售在技术上具有可行性；
- 管理层具有完成该无形资产并使用或出售的意图；
- 能够证明该无形资产将如何产生经济利益；
- 有足够的技术、财务资源和其他资源支持，以完成该无形资产的开发，并有能力使用或出售该无形资产；以及
- 归属于该无形资产开发阶段的支出能够可靠地计量。

不满足上述条件的开发阶段的支出，于发生时计入当期损益。以前期间已计入损益的开发支出不在以后期间重新确认为资产。已资本化的开发阶段的支出在资产负债表上列示为开发支出，自该项目达到预定用途之日起转为无形资产。

22. 长期资产减值

√适用□不适用

固定资产、在建工程、使用寿命有限的无形资产、以成本模式计量的投资性房地产及对子公司、合营企业、联营公司的长期股权投资等，于资产负债表日存在减值迹象的，进行减值测试；尚未达到可使用状态的无形资产，无论是否存在减值迹象，至少每年进行减值测试。减值测试结果表明资产的可收回金额低于其账面价值的，按其差额计提减值准备并计入减值损失。可收回金额为资产的公允价值减去处置费用后的净额与资产预计未来现金流量的现值两者之间的较高者。资产减值准备按单项资产为基础计算并确认，如果难以对单项资产的可收回金额进行估计的，以该资产所属的资产组确定资产组的可收回金额。资产组是能够独立产生现金流入的最小资产组合。

在财务报表中单独列示的商誉，无论是否存在减值迹象，至少每年进行减值测试。减值测试时，商誉的账面价值分摊至预期从企业合并的协同效应中受益的资产组或资产组组合。测试结果表明包含分摊的商誉的资产组或资产组组合的可收回金额低于其账面价值的，确认相应的减值损失。减值损失金额先抵减分摊至该资产组或资产组组合的商誉的账面价值，再根据资产组或资产组组合中除商誉以外的其他各项资产的账面价值所占比重，按比例抵减其他各项资产的账面价值。

上述资产减值损失一经确认，以后期间不予转回价值得以恢复的部分。

23. 长期待摊费用

√适用□不适用

长期待摊费用包括经营租入固定资产改良及其他已经发生但应由本年和以后各期负担的、分摊期限在一年以上的各项费用，按预计受益期间分期平均摊销，并以实际支出减去累计摊销后的净额列示。

24. 职工薪酬**(1)、短期薪酬的会计处理方法**

√适用□不适用

短期薪酬包括工资、奖金、津贴和补贴、职工福利费、医疗保险费、工伤保险费、生育保险费、住房公积金、工会和教育经费、短期带薪缺勤等。本集团在职工提供服务的会计期间，将实

际发生的短期薪酬确认为负债，并计入当期损益或相关资产成本。其中，非货币性福利按照公允价值计量。

(2)、离职后福利的会计处理方法

适用 不适用

本集团将离职后福利计划分类为设定提存计划和设定受益计划。设定提存计划是本集团向独立的基金缴存固定费用后，不再承担进一步支付义务的离职后福利计划；设定受益计划是除设定提存计划以外的离职后福利计划。于报告期内，本集团的离职后福利主要是为员工缴纳的基本养老保险和失业保险，均属于设定提存计划。

基本养老保险

集团职工参加了由当地劳动和社会保障部门组织实施的社会基本养老保险。本集团以当地规定的社会基本养老保险缴纳基数和比例，按月向当地社会基本养老保险经办机构缴纳养老保险费。职工退休后，当地劳动及社会保障部门有责任向已退休员工支付社会基本养老金。本集团在职工提供服务的会计期间，将根据上述社保规定计算应缴纳的金额确认为负债，并计入当期损益或相关资产成本。

(3)、辞退福利的会计处理方法

适用 不适用

(4)、其他长期职工福利的会计处理方法

适用 不适用

25. 预计负债

适用 不适用

因产品质量保证、亏损合同等形成的现时义务，当履行该义务很可能导致经济利益的流出，且其金额能够可靠计量时，确认为预计负债。

预计负债按照履行相关现时义务所需支出的最佳估计数进行初始计量，并综合考虑与或有事项有关的风险、不确定性和货币时间价值等因素。货币时间价值影响重大的，通过对相关未来现金流出进行折现后确定最佳估计数；因随着时间推移所进行的折现还原而导致的预计负债账面价值的增加金额，确认为利息费用。

于资产负债表日，对预计负债的账面价值进行复核并作适当调整，以反映当前的最佳估计数。

预期在资产负债表日起一年内需支付的预计负债，列示为流动负债。

26. 股份支付

适用 不适用

(1) 股份支付的种类

股份支付是为了获取职工提供服务而授予权益工具或者承担以权益工具为基础确定的负债的交易。权益工具包括本公司及子公司、本公司的母公司或同本集团其他会计主体的权益工具。股份支付分为以权益结算的股份支付和以现金结算的股份支付。

以权益结算的股份支付

本集团的股票期权计划为换取职工提供的服务的权益结算的股份支付，以授予职工的权益工具在授予日的公允价值计量。在完成等待期内的服务或达到规定业绩条件才可行权，在等待期内以对可行权权益工具数量的最佳估计为基础，按照权益工具授予日的公允价值，将当期取得的服务计入相关成本或费用，相应增加资本公积。后续信息表明可行权权益工具的数量与以前估计不同的，将进行调整，并在可行权日调整至实际可行权的权益工具数量。在行权日，根据实际行权的权益工具数量，计算确定应转入股本的金额，将其转入股本。

(2) 权益工具公允价值确定的方法

本集团采用期权定价模型确定股票期权的公允价值。以二项式估价模型确定购股权的公允价值。

(3) 确认可行权权益工具最佳估计的依据

等待期的每个资产负债表日，本集团根据最新取的的可行权职工人数变动等后续信息作出最佳工具，修正预计可行权的权益工具数量。在可行权日，最终预计可行权权益工具的数量与实际可行权数量一致。

(4) 实施股份支付计划的相关会计处理

股票期权的行权日，本集团根据行权情况，确认股本和股本溢价，同时结转等待期内确认的资本公积。

(5) 修改、终止股份支付计划的相关会计处理

本集团若以不利于职工的方式修改条款和条件，本集团仍应继续对取得的服务进行会计处理，如同该变更从未发生，除非本集团取消了部分或全部已授予的权益工具。此外，任何增加所授予权益工具公允价值的修改，或在修改日对职工有利的变更，均确认取得服务的增加。

如果取消了以权益结算的股份支付，则于取消日作为加速行权处理，立即确认尚未确认的金额。职工或其他方能够选择满足非可行权条件但在等待期内未满足的，作为取消以权益结算的股份支付处理。但是，如果授予新的权益工具，并在新权益工具授予日认定所授予的新权益工具是用于替代被取消的权益工具的，则以与处理原权益工具条款和条件修改相同的方式，对所授予的替代权益工具进行处理。

27. 优先股、永续债等其他金融工具

√适用□不适用

本集团发行的永续债等金融工具，同时符合以下条件的，作为权益工具：(1) 该金融工具不包括交付现金或其他金融资产给其他方，或在潜在不利条件下与其他方交换金融资产或金融负债的合同义务；(2) 如将来须用或可用企业自身权益工具结算该金融工具的，如该金融工具为非衍生工具，则不包括交付可变数量的自身权益工具进行结算的合同义务；如为衍生工具，则本集团只能通过以固定数量的自身权益工具交换固定金额的现金或其他金融资产结算该金融工具。除按上述条件可归类为权益工具的金融工具以外，本集团发行的其他金融工具应归类为金融负债。

本集团发行的金融工具为复合金融工具的，按照负债成分的公允价值确认为一项负债，按实际收到的金额扣除负债成分的公允价值后的金额，确认为其他权益工具。发行复合金融工具发生的交易费用，在负债成分和权益成分之间按照各自占总发行价款的比例进行分摊。归类为金融负债的永续债等金融工具，其相关利息、股利(或股息)、利得或损失，以及赎回或再融资产生的利得或损失等，除符合资本化条件的借款费用(附注二(16))以外，均计入当期损益。归类为权益工具的永续债等金融工具，其发行(含再融资)、回购、出售或注销时，本集团作为权益的变动处理，

相关交易费用亦从权益中扣减。本集团对权益工具持有方的分配作为利润分配处理。本集团不确认权益工具的公允价值变动。

28. 收入

√适用□不适用

收入的金额按照本集团在日常经营活动中销售商品和提供劳务时，已收或应收合同或协议价款的公允价值确定。收入按扣除销售折让及销售退回的净额列示。

与交易相关的经济利益很可能流入本集团，相关的收入能够可靠计量且满足下列各项经营活动的特定收入确认标准时，确认相关的收入：

(1) 销售商品

本集团从事品牌汽车零售业务，当本集团向消费者完成车辆交付后，商品所有权上的主要风险和报酬随之转移，且与销售该商品有关的成本能够可靠地计量，因此本集团在此时确认商品的销售收入。

(2) 提供劳务

本集团为客户提供汽车维修、佣金代理等服务，根据已发生成本占估计总成本的比例确定完工进度，按照完工百分比法确认收入。

(3) 让渡资产使用权

利息收入(包括融资租赁利息收入)按照其他方使用本集团货币资金的时间，采用实际利率计算确定。

经营租赁收入按照直线法在租赁期内确认。

29. 政府补助

(1)、与资产相关的政府补助判断依据及会计处理方法

√适用□不适用

政府补助为本集团从政府无偿取得的货币性资产或非货币性资产，包括税费返还、财政补贴等。

与资产相关的政府补助，是指企业取得的、用于购建或以其他方式形成长期资产的政府补助。

政府补助在本集团能够满足其所附的条件并且能够收到时，予以确认。政府补助为货币性资产的，按照收到或应收的金额计量。政府补助为非货币性资产的，按照公允价值计量；公允价值不能可靠取得的，按照名义金额计量。

与资产相关的政府补助，确认为递延收益，并在相关资产使用寿命内平均分配，计入当期损益。按照名义金额计量的政府补助，直接计入当期损益。

(2)、与收益相关的政府补助判断依据及会计处理方法

√适用□不适用

与收益相关的政府补助是指除与资产相关的政府补助之外的政府补助。

政府补助在本集团能够满足其所附的条件并且能够收到时，予以确认。政府补助为货币性资产的，按照收到或应收的金额计量。政府补助为非货币性资产的，按照公允价值计量；公允价值不能可靠取得的，按照名义金额计量。

与收益相关的政府补助，用于补偿以后期间的相关费用或损失的，确认为递延收益，并在确认相关费用的期间，计入当期损益；用于补偿已发生的相关费用或损失的，直接计入当期损益。

30. 递延所得税资产/递延所得税负债

√适用□不适用

递延所得税资产和递延所得税负债根据资产和负债的计税基础与其账面价值的差额(暂时性差异)计算确认。对于按照税法规定能够于以后年度抵减应纳税所得额的可抵扣亏损，确认相应的递延所得税资产。对于商誉的初始确认产生的暂时性差异，不确认相应的递延所得税负债。对于既不影响会计利润也不影响应纳税所得额(或可抵扣亏损)的非企业合并的交易中产生的资产或负债的初始确认形成的暂时性差异，不确认相应的递延所得税资产和递延所得税负债。

于资产负债表日，递延所得税资产和递延所得税负债，按照预期收回该资产或清偿该负债期间的适用税率计量。

递延所得税资产的确认以很可能取得用来抵扣可抵扣暂时性差异、可抵扣亏损和税款抵减的应纳税所得额为限。

对与子公司、联营公司及合营企业投资相关的应纳税暂时性差异，确认递延所得税负债，除非本集团能够控制该暂时性差异转回的时间且该暂时性差异在可预见的未来很可能不会转回。对与子公司、联营公司及合营企业投资相关的可抵扣暂时性差异，当该暂时性差异在可预见的未来很可能转回且未来很可能获得用来抵扣可抵扣暂时性差异的应纳税所得额时，确认递延所得税资产。

同时满足下列条件的递延所得税资产和递延所得税负债以抵销后的净额列示：

(1) 递延所得税资产和递延所得税负债与同一税收征管部门对本集团内同一纳税主体征收的所得税相关；

(2) 本集团内该纳税主体拥有以净额结算当期所得税资产及当期所得税负债的法定权利。

31. 租赁

(1)、经营租赁的会计处理方法

√适用□不适用

经营租赁的租金支出在租赁期内按照直线法计入相关资产成本或当期损益。

经营租赁的租金收入在租赁期内按照直线法确认。

(2)、融资租赁的会计处理方法

√适用□不适用

(a) 融资租赁 - 承租人

以租赁资产的公允价值与最低租赁付款额的现值两者中较低者作为租入资产的入账价值，租入资产的入账价值与最低租赁付款额之间的差额作为未确认融资费用，在租赁期内按实际利率法摊销。最低租赁付款额扣除未确认融资费用后的余额作为长期应付款列示。

(b) 融资租赁 - 出租人

以最低租赁收款额与初始直接费用之和作为应收融资租赁款的入账价值，同时记录未担保余值；将最低租赁收款额、初始直接费用及未担保余值之和与其现值之和的差额确认为未实现融资收益。未实现融资收益应当在租赁期内各个期间按照实际利率法摊销。最低租赁收款额扣除未实现融资收益后的余额作为长期应收款列示。

32. 其他重要的会计政策和会计估计

√适用□不适用

(1) 终止经营

终止经营为满足下列条件之一的已被处置或被划归为持有待售的、于经营上和编制财务报表时能够在本集团内单独区分的组成部分：(一)该组成部分代表一项独立的主要业务或一个主要经营地区；(二)该组成部分是拟对一项独立的主要业务或一个主要经营地区进行处置计划的一部分；(三)该组成部分是仅仅为了再出售而取得的子公司。

(2) 分部信息

本集团以内部组织结构、管理要求、内部报告制度为依据确定经营分部，以经营分部为基础确定报告分部并披露分部信息。

经营分部是指本集团内同时满足下列条件的组成部分：(1)该组成部分能够在日常活动中产生收入、发生费用；(2)本集团管理层能够定期评价该组成部分的经营成果，以决定向其配置资源、评价其业绩；(3)本集团能够取得该组成部分的财务状况、经营成果和现金流量等有关会计信息。两个或多个经营分部具有相似的经济特征，并且满足一定条件的，则可合并为一个经营分部。

(3) 重要会计估计和判断

本集团根据历史经验和其他因素，包括对未来事项的合理预期，对所采用的重要会计估计和关键判断进行持续的评价。

(a) 重要会计估计及其关键假设

下列重要会计估计及关键假设存在会导致下一会计年度资产和负债的账面价值出现重大调整的重要风险：

(i) 商誉减值准备的会计估计

本集团至少每年对商誉进行减值测试。包含商誉的资产组和资产组组合的可收回金额为其预计未来现金流量的现值，其计算需要采用会计估计(附注七(27)商誉)。

如果管理层对资产组和资产组组合未来现金流量计算中采用的毛利率进行修订，修订后的毛利率低于目前采用的毛利率，本集团可能需对商誉增加计提减值准备。

如果管理层对应用于现金流量折现的税前折现率进行重新修订，修订后的税前折现率高于目前采用的折现率，本集团可能需对商誉增加计提减值准备。

如果实际毛利率或税前折现率分别高于或低于管理层的估计，本集团不能转回原已计提的商誉减值损失。

(ii) 应收款项减值

应收款项减值是基于评估应收款项的可收回性。鉴定应收款项减值要求管理层的判断和估计。这些估计主要根据客户的信用状况、历史经验等作出，实际的结果与原先估计的差异可能不同，而将在估计被改变的期间影响应收款项的账面价值及应收款项坏账准备的计提或转回。

(iii) 所得税

本集团在多个地区缴纳企业所得税。在正常的经营活动中，部分交易和事项的最终税务处理存在不确定性。在计提各个地区的所得税费用时，本集团需要作出重大判断。如果这些税务事项的最终认定结果与最初入账的金额存在差异，该差异将对作出上述最终认定期间的所得税费用和递延所得税的金额产生影响。

(iv) 存货可变现净值

存货可变现净值为一般业务中存货的估计售价减去估计的销售费用和相关税费后的金额确定。这些估计主要根据当时市况及过往经验作出，并会因技术革新、客户喜好及竞争对手面对市况转变所采取行动不同而产生重大差异。管理层于各资产负债表日重新评估该等估计。

(v) 投资性房地产、固定资产及无形资产(除厂商授权特许经营权)的预计净残值及使用寿命或预计受益期

本集团对投资性房地产、固定资产及无形资产等的预计净残值及预计使用寿命作出了估计。该估计是根据同类性质、功能的投资性房地产、固定资产及无形资产的实际净残值和预计使用寿命的历史经验作出的，可能由于技术更新或其他原因产生重大改变。当净残值或预计使用寿命小于先前的估计时，本集团将增加折旧及摊销费用。

(vi) 厂商授权特许经营权的预计受益年限

本集团将估计厂商授权特许经营权的受益年限，以及因而产生的相关摊销费用。这些估计是基于同行业性质及品牌类似的厂商授权特许经营权的预计受益年限来确定的。如果实际受益年限短于先前估计的年限，将会增加摊销费用，也可能将导致无形资产闲置、落后而发生的减值。实际经济年限可能与估计的不同。如果无形资产的预计受益年限与原先的估计有所不同，摊销费用将会发生改变。

33. 重要会计政策和会计估计的变更

(1)、重要会计政策变更

适用 不适用

(2)、重要会计估计变更

适用 不适用

34. 其他

适用 不适用

六、税项

1. 主要税种及税率

主要税种及税率情况

适用 不适用

税种	计税依据	税率
增值税	应纳税增值额(应纳税额按应纳税销售额乘以适用税率扣除当期允许抵扣的进项税后的余额计算)	6%或 17%
消费税	不适用	不适用
营业税	应纳税营业额	5%
城市维护建设税	缴纳的增值税及营业税税额	7%或 5%或 1%
企业所得税	应纳税所得额	0%或 15%或 16.5%或 25%
教育费附加	缴纳的增值税及营业税税额	3%
地方教育费附加	缴纳的增值税及营业税税额	2%
河道管理费	缴纳的增值税及营业税税额	1%

根据财政部、国家税务总局颁布的《财政部、国家税务总局关于全面推开营业税改征增值税试点的通知》(财税[2016]36号)及相关规定,自2016年5月1日起,本集团下属子公司的融资租赁业务收入适用增值税,税率为17%或6%;佣金代理收入、广告服务收入、咨询服务收入等业务收入适用增值税,税率为6%;2016年5月1日前融资租赁业务适用增值税,税率为17%;而上述其他业务适用营业税,税率为5%。

存在不同企业所得税税率纳税主体的,披露情况说明

适用 不适用

2. 税收优惠

适用 不适用

(1)本公司的若干子公司经营地位于中国西部地区,该些公司的主营业务属于《西部地区鼓励类产业目录》中鼓励类产业项目,符合《国家税务总局关于深入实施西部大开发战略有关企业所得税问题的公告》的规定,可减按15%税率缴纳企业所得税。根据《企业所得税税收优惠管理实施办法》及《关于深入实施西部大开发战略有关企业所得税问题的公告》[国家税务总局公告2012年第12号],西部大开发企业所得税优惠政策属于审批类减免税优惠的范畴,第一年须报主管税务机关审核确认,第二年及以后年度实行备案管理。

于2016年度,本集团下属253家子公司满足西部大开发税收优惠条件,享受减按15%的税率缴纳企业所得税。

(2)本公司的若干子公司经营地位于中国新疆地区,该些公司的经营范围符合《关于新疆困难地区新办企业所得税优惠政策的通知》(财税[2011]53号)第二十八项“商贸服务业”中的第五款“商贸企业的统一配送和分销网络建设”;自2010年1月1日至2020年12月31日,对在新疆困难地区新办的属于《关于新疆困难地区重点鼓励发展企业所得税优惠目录》范围内的企业,自取得第一笔生产经营收入所属纳税年度起,第一年至第二年免征企业所得税,第三年至第五年减半征收企业所得税。

于2016年度,根据各地主管机关的批准,本集团下属5家子公司满足新疆困难地区重点鼓励发展企业所得税优惠条件,享受自取得第一笔生产经营收入所属纳税年度起,第一年至第二年免征企业所得税,第三年至第五年减半征收企业所得税。

3. 其他

适用 不适用

本集团下列注册于海外的子公司根据其经营所在国家或地区现行法律、解释公告和惯例，适用当地税率：

(1) 根据开曼群岛税项减免法(1999年修订版)第6条，本集团之子公司宝信汽车集团有限公司(以下简称“宝信汽车”)已获总督会同行政局承诺，开曼群岛所颁布对所得利润、收入、收益或增值征税的相关法律不适用于宝信汽车或其业务。

(2) 于英属维京群岛注册成立的本集团之子公司 Xiangsong Auto Company Limited、联鹰集团有限公司、Baixin Auto Finance I Limited 在英属维京群岛并未拥有营业地点(仅有注册办事处)或经营任何业务，因此上述子公司无须缴纳所得税。

(3) 于香港注册成立的本集团之子公司广汇汽车服务(香港)有限公司、开隆投资管理有限公司、燕京德国汽车控股有限公司、燕骏汽车有限公司、McLarty Consulting Hong Kong Limited、金花企业集团(香港)有限公司须按 16.5% 的税率缴纳利得税。

七、合并财务报表项目注释

1、货币资金

√适用 □不适用

单位：元 币种：人民币

项目	期末余额	期初余额
库存现金	29,498,841.74	11,692,409.84
银行存款	9,089,887,577.79	3,974,779,067.83
其他货币资金	12,521,870,155.71	13,385,251,354.27
合计	21,641,256,575.24	17,371,722,831.94
其中：存放在境外的款项总额	986,088,403.20	30,444,559.61

其他说明

于 2016 年 12 月 31 日，人民币 9,842,401,207.33 元的其他货币资金为质押给银行用于开立银行承兑汇票的票据保证金(附注七(34))；人民币 1,002,736,664.88 元的其他货币资金为本集团向金融机构申请借款所存入的保证金存款(附注七(31))；人民币 2,787,744.45 元的其他货币资金为本集团向银行申请按揭付款所存入银行的保证金；人民币 91,094,539.05 元的其他货币资金为本集团向银行申请保函所存入银行的保证金；人民币 1,582,850,000.00 元为本集团质押给银行用于向银行贷款收购宝信汽车集团有限公司的保证金(附注七(31))。

于 2015 年 12 月 31 日，人民币 7,947,841,353.19 元的其他货币资金为质押给银行用于开立银行承兑汇票的票据保证金(附注七(34))；人民币 311,582,924.51 元的其他货币资金为本集团向金融机构申请借款所存入的保证金存款(附注七(31))；人民币 3,450,089.66 元的其他货币资金为本集团向银行申请按揭付款所存入银行的保证金；人民币 26,847,835.65 元的其他货币资金为本集团设立的专项资产管理计划对应的监管账户中尚未支付给信托产品认购人的本息。

于 2015 年 12 月 31 日，人民币 5,095,529,151.26 元的其他货币资金为本集团向银行用于申请最高额港币 11,558,579,965.30 元的借款所存入的保证金存款，该借款将用于本集团要约收购宝信汽车不超过 75% 的股权。

2、以公允价值计量且其变动计入当期损益的金融资产

√适用 □不适用

单位：元 币种：人民币

项目	期末余额	期初余额
交易性金融资产	103,232,901.66	
其中：债务工具投资		
权益工具投资(a)	12,049,681.97	
衍生金融资产(b)	91,183,219.69	
其他		
指定以公允价值计量且其变动计入当期损益的金融资产		
其中：债务工具投资		
权益工具投资		
其他		
合计	103,232,901.66	

其他说明：

(a) 上述股票投资的公允价值根据深圳证券交易所资产负债日最后一个交易日收盘价确定。

(b) 本集团以外汇远期合约对汇率风险导致的现金流量波动进行风险管理。

于 2016 年 12 月 31 日，本集团未到期的外汇远期合约的主要信息如下：

类型	外币种类	外币金额	约定汇率	交割日期
远期买入	港币	1,821,000,000.00	0.8718-0.8722	2017 年 6 月 13 日
远期买入或 远期卖出	美元	50,000,000.00	6.40 或 7.00	2017 年 8 月 28 日
远期买入	美元	409,091,000.00	7.055-7.320	2018 年 2 月 27 日

本集团将部分购入的外汇远期合约的即期价格变动与时间价值分开，仅就即期价格变动指定为套期工具。该等外汇远期合约与对应外币借款本金的币种、到期日、金额等主要条款相匹配，本集团采用比率分析法评价套期有效性。经测试，本集团管理层认为本期间套期关系为高度有效。被套期工具为短期借款的本金。

于 2016 年度，作为现金流量套期工具的远期外汇合约，其公允价值变动收益及交割形成的投资收益中有效套期部分 208,822,560.00 元计入其他综合收益随后转入财务费用(附注七(65))中用于抵消被套期工具对当期损益的影响(2015 年度：无)；时间价值部分 82,711,680.00 元计入公允价值变动损失及投资损失(附注七(67)及附注七(68)) (2015 年度：无)。

本集团将其他购入的外汇远期合约指定为以公允价值计量且其变动计入当期损益的金融资产。于 2016 年度，该部分外汇远期合约的公允价值变动产生的净损失为 2,699,817.68 元(附注七(67)) (2015 年度：无)。

外汇远期合约资产负债表日公允价值 92,604,311.66 元，其中，到期日在一年以上的外汇远期合约 1,421,091.97 元，重分类到其他非流动资产(附注七(30))。

3、衍生金融资产

适用 不适用

4、 应收票据

(1). 应收票据分类列示

√适用 □不适用

单位：元 币种：人民币

项目	期末余额	期初余额
银行承兑票据	2,690,552.00	8,969,896.00
商业承兑票据	402,377.11	-
合计	3,092,929.11	8,969,896.00

(2). 期末公司已质押的应收票据

□适用 √不适用

(3). 期末公司已背书或贴现且在资产负债表日尚未到期的应收票据：

□适用 √不适用

(4). 期末公司因出票人未履约而将其转应收账款的票据

□适用 √不适用

其他说明

□适用 √不适用

5、应收账款

(1). 应收账款分类披露

√适用 □不适用

单位：元 币种：人民币

类别	期末余额					期初余额				
	账面余额		坏账准备		账面价值	账面余额		坏账准备		账面价值
	金额	比例 (%)	金额	计提比例 (%)		金额	比例 (%)	金额	计提比例 (%)	
单项金额重大并单独计提坏账准备的应收账款										
按信用风险特征组合计提坏账准备的应收账款	3,136,500,961.91	99.82	29,921,016.66	0.95	3,106,579,945.25	1,671,458,150.79	99.77	17,020,998.05	1.02	1,654,437,152.74
组合1：按账龄分析法计提坏账准备的应收账款	3,123,121,352.47	99.39	29,921,016.66	0.96	3,093,200,335.81	1,664,841,539.46	99.38	17,020,998.05	1.02	1,647,820,541.41
组合2：非合并范围内关联方的应收账款	13,379,609.44	0.43			13,379,609.44	6,616,611.33	0.39			6,616,611.33
单项金额不重大但单独计提坏账准备的应收账款	5,798,469.95	0.18	5,798,469.95	100.00	0.00	3,794,782.89	0.23	3,794,782.89	100.00	0.00
合计	3,142,299,431.86	/	35,719,486.61	/	3,106,579,945.25	1,675,252,933.68	/	20,815,780.94	/	1,654,437,152.74

期末单项金额重大并单项计提坏账准备的应收账款

适用 不适用

组合中，按账龄分析法计提坏账准备的应收账款：

适用 不适用

单位：元 币种：人民币

账龄	期末余额		
	应收账款	坏账准备	计提比例
1 年以内			
其中：1 年以内分项			
1 年以内小计	2,945,042,495.18	6,054,791.81	0.21%
1 至 2 年	115,690,629.43	9,255,250.35	8.00%
2 至 3 年	49,414,554.82	7,412,183.22	15.00%
3 年以上	12,973,673.04	7,198,791.28	55.49%
3 至 4 年			
4 至 5 年			
5 年以上			
合计	3,123,121,352.47	29,921,016.66	

确定该组合依据的说明：

生产厂家保证金组合

所有应收生产厂家保证金

应收关联方组合

所有应收非合并范围内关联方应收款

应收子公司组合

所有应收合并范围内子公司的应收款

融资租赁业务应收组合

所有由融资租赁业务产生的长期应收款

未到约定收款日的款项

应收未到合同约定收款日的应收款

其他款项

短期应收款项中除上述应收款项外的其他款项

组合中，采用余额百分比法计提坏账准备的应收账款：

适用 不适用

组合中，采用其他方法计提坏账准备的应收账款：

适用 不适用

(2) 本期计提、收回或转回的坏账准备情况：

本期计提坏账准备金额 20,840,230.63 元；本期收回或转回坏账准备金额 0 元。

其中本期坏账准备收回或转回金额重要的：

适用 不适用

(3) 本期实际核销的应收账款情况

适用 不适用

单位：元 币种：人民币

项目	核销金额
实际核销的应收账款	7,978,346.59

其中重要的应收账款核销情况

适用 不适用

应收账款核销说明:

适用 不适用

(4). 按欠款方归集的期末余额前五名的应收账款情况:

适用 不适用

	余额	坏账准备	占应收账款余额总额比例
余额前五名的应收账款总额	434,181,176.79	234,455.12	13.82%

(5). 因金融资产转移而终止确认的应收账款:

适用 不适用

(6). 转移应收账款且继续涉入形成的资产、负债金额:

适用 不适用

其他说明:

适用 不适用

6、预付款项

(1). 预付款项按账龄列示

适用 不适用

单位: 元 币种: 人民币

账龄	期末余额		期初余额	
	金额	比例(%)	金额	比例(%)
1年以内	13,452,060,409.89	99.82	5,455,129,629.09	99.75
1至2年	23,616,559.09	0.18	13,591,790.63	0.25
2至3年				
3年以上				
合计	13,475,676,968.98	100.00	5,468,721,419.72	100.00

账龄超过1年且金额重要的预付款项未及时结算原因的说明:

于2016年12月31日,账龄超过一年的预付款项为23,616,559.09元(2015年12月31日:13,591,790.63),主要为预付整车及零部件款项。

(2). 按预付对象归集的期末余额前五名的预付款情况:

适用 不适用

	金额	占预付账款总额比例
余额前五名的预付款项总额	7,331,265,554.34	54.40%

其他说明

适用 不适用

7、 应收利息**(1). 应收利息分类**

√适用 □不适用

单位：元 币种：人民币

项目	期末余额	期初余额
定期存款	7,380,181.36	2,029,149.86
委托贷款		
债券投资		
理财产品	13,115,068.48	
其他	2,848,879.39	1,081,474.33
合计	23,344,129.23	3,110,624.19

(2). 重要逾期利息

□适用 √不适用

其他说明：

□适用 √不适用

8、 应收股利**(1). 应收股利**

√适用 □不适用

单位：元 币种：人民币

项目(或被投资单位)	期末余额	期初余额
桂林弘帆桂通汽车销售服务有限公司	1,620,000.00	1,620,000.00
桂林弘帆汽车销售服务有限公司	1,200,000.00	1,200,000.00
合计	2,820,000.00	2,820,000.00

(2). 重要的账龄超过 1 年的应收股利：

□适用 √不适用

其他说明：

□适用 √不适用

9、其他应收款

(1). 其他应收款分类披露

√适用 □不适用

单位：元 币种：人民币

类别	期末余额					期初余额				
	账面余额		坏账准备		账面价值	账面余额		坏账准备		账面价值
	金额	比例(%)	金额	计提比例(%)		金额	比例(%)	金额	计提比例(%)	
单项金额重大并单独计提坏账准备的其他应收款	4,006,802.10	0.17	4,006,802.10	100.00	0.00	3,533,626.38	0.25	3,533,626.38	100.00	0.00
按信用风险特征组合计提坏账准备的其他应收款	2,379,578,568.36	99.64	13,403,600.53	0.22	2,366,174,967.83	1,427,714,252.76	99.13	16,863,445.87	1.18	1,410,850,806.89
组合1：按账龄分析法计提坏账准备的其他应收款	1,466,671,862.96	61.42	13,403,600.53	0.91	1,453,268,262.43	722,581,896.19	50.17	16,863,445.87	2.33	705,718,450.32
组合2：生产厂家保证金	656,071,874.26	27.47			656,071,874.26	439,761,781.30	30.53			439,761,781.30
组合3：非合并范围内关联方的其他应收款	164,885,833.12	6.90			164,885,833.12	85,947,864.44	5.97			85,947,864.44
组合4：尚未到约定收款日的款项	91,948,998.02	3.85			91,948,998.02	179,422,710.83	12.46			179,422,710.83
单项金额不重大但单独计提坏账准备的其他应收款	4,540,162.67	0.19	4,540,162.67	100.00	0.00	8,996,176.83	0.62	8,996,176.83	100.00	0.00
合计	2,388,125,533.13	/	21,950,565.30	/	2,366,174,967.83	1,440,244,055.97	/	29,393,249.08	/	1,410,850,806.89

期末单项金额重大并单项计提坏账准备的其他应收款

适用 不适用

单位：元 币种：人民币

其他应收款 (按单位)	期末余额			计提理由
	其他应收款	坏账准备	计提比例	
其他应收款 1	2,182,650.15	2,182,650.15	100%	无法收回
其他应收款 2	1,824,151.95	1,824,151.95	100%	无法收回
合计	4,006,802.10	4,006,802.10	/	/

组合中，按账龄分析法计提坏账准备的其他应收款：

适用 不适用

单位：元 币种：人民币

账龄	期末余额		
	其他应收款	坏账准备	计提比例
1 年以内			
其中：1 年以内分项			
1 年以内小计	1,404,195,160.64	1,229,416.87	0.09%
1 至 2 年	24,362,808.46	1,949,024.67	8.00%
2 至 3 年	14,163,429.16	2,124,514.37	15.00%
3 年以上	23,950,464.70	8,100,644.62	33.82%
3 至 4 年			
4 至 5 年			
5 年以上			
合计	1,466,671,862.96	13,403,600.53	

确定该组合依据的说明：

生产厂家保证金组合

所有应收生产厂家保证金

应收关联方组合

所有应收非合并范围内关联方应收款

应收子公司组合

所有应收合并范围内子公司的应收款

融资租赁业务应收组合

所有由融资租赁业务产生的长期应收款

未到约定收款日的款项

应收未到合同约定收款日的应收款

其他款项

短期应收款项中除上述应收款项外的其他款项

组合中，采用余额百分比法计提坏账准备的其他应收款：

适用 不适用

组合中，采用其他方法计提坏账准备的其他应收款：

适用 不适用

(2) 本期计提、收回或转回的坏账准备情况：

本期计提坏账准备金额 6,787,039.66 元；本期收回或转回坏账准备金额 0 元。

其中本期坏账准备转回或收回金额重要的：

适用 不适用

(3) 本期实际核销的其他应收款情况

适用 不适用

单位：元 币种：人民币

项目	核销金额
实际核销的其他应收款	16,849,420.59

其中重要的其他应收款核销情况：

√适用 □不适用

其他应收款核销说明：

□适用 √不适用

(4). 其他应收款按款项性质分类情况

√适用 □不适用

单位：元 币种：人民币

款项性质	期末账面余额	期初账面余额
生产厂家保证金	656,071,874.26	439,761,781.30
应收被收购单位原股东及其关联方款项	852,686,343.47	401,918,409.44
押金及其他各类保证金	225,833,474.66	181,769,963.54
应收关联方款项	164,885,833.12	85,947,864.44
代垫款项	108,435,671.82	82,898,771.52
应收房产土地处置款	91,948,998.02	138,320,710.83
员工备用金	87,974,026.55	43,794,541.06
其他	200,289,311.23	65,832,013.84
减：坏账准备	-21,950,565.30	-29,393,249.08
合计	2,366,174,967.83	1,410,850,806.89

(5). 按欠款方归集的期末余额前五名的其他应收款情况：

√适用 □不适用

单位：元 币种：人民币

单位名称	款项的性质	期末余额	账龄	占其他应收款期末余额合计数的比例(%)	坏账准备期末余额
其他应收款 1	老股东款	198,792,811.28	1 年以内	8.32	-
其他应收款 2	房屋土地处置款	87,671,374.38	1 年以内	3.67	-
其他应收款 3	往来款	67,265,000.00	1 年以内	2.82	-
其他应收款 4	老股东款	61,300,000.00	1 年以内	2.57	-
其他应收款 5	老股东款	60,195,832.96	1 年以内	2.52	-
合计	/	475,225,018.62	/	19.90	

(6). 涉及政府补助的应收款项

□适用 √不适用

(7). 因金融资产转移而终止确认的其他应收款：

□适用 √不适用

(8). 转移其他应收款且继续涉入形成的资产、负债的金额：

□适用 √不适用

其他说明：

□适用 √不适用

10、 存货

(1). 存货分类

√适用 □不适用

单位：元 币种：人民币

项目	期末余额			期初余额		
	账面余额	跌价准备	账面价值	账面余额	跌价准备	账面价值
原材料						
在产品						
库存商品	13,567,860,387.60	171,154,288.26	13,396,706,099.34	11,997,229,447.89	94,843,303.34	11,902,386,144.55
周转材料	2,246,703.19		2,246,703.19	1,484,287.47		1,484,287.47
在途物资	1,967,730,261.57		1,967,730,261.57	1,983,455,614.53		1,983,455,614.53
劳务成本	51,351,628.88		51,351,628.88	56,612,140.04		56,612,140.04
合计	15,589,188,981.24	171,154,288.26	15,418,034,692.98	14,038,781,489.93	94,843,303.34	13,943,938,186.59

(2). 存货跌价准备

√适用 □不适用

单位：元 币种：人民币

项目	期初余额	本期增加金额		本期减少金额		期末余额
		计提	其他	转回或转销	其他	
库存商品	94,843,303.34	131,057,638.42		54,746,653.50		171,154,288.26
合计	94,843,303.34	131,057,638.42		54,746,653.50		171,154,288.26

(3). 存货期末余额含有借款费用资本化金额的说明:

适用 不适用

(4). 期末建造合同形成的已完工未结算资产情况:

适用 不适用

其他说明

适用 不适用

11、划分为持有待售的资产

适用 不适用

12、一年内到期的非流动资产

适用 不适用

单位: 元 币种: 人民币

项目	期末余额	期初余额
一年内到期的应收融资租赁款-总额	8,141,334,846.30	7,774,884,345.78
一年内到期的其他长期应收款-总额	89,342,273.91	514,593,113.09
减: 未确认融资收益-融资租赁	-1,419,161,285.47	-1,351,805,716.36
未确认融资收益-其他	-1,591,422.95	-50,919,158.07
减: 坏账准备	-80,131,509.04	-85,135,741.41
合计	6,729,792,902.75	6,801,616,843.03

13、其他流动资产

适用 不适用

单位: 元 币种: 人民币

项目	期末余额	期初余额
待抵扣或预缴税金	681,870,743.99	687,954,484.26
委托贷款	20,040,000.00	99,040,000.00
理财产品	53,100,000.00	-
合计	755,010,743.99	786,994,484.26

14、可供出售金融资产

(1). 可供出售金融资产情况

√适用 □不适用

单位：元 币种：人民币

项目	期末余额			期初余额		
	账面余额	减值准备	账面价值	账面余额	减值准备	账面价值
可供出售债务工具：						
可供出售权益工具：	364,056,210.43	2,635,374.27	361,420,836.16	361,378,033.44	2,635,374.27	358,742,659.17
按公允价值计量的	759,101.20		759,101.20	215,827,726.40		215,827,726.40
按成本计量的	363,297,109.23	2,635,374.27	360,661,734.96	145,550,307.04	2,635,374.27	142,914,932.77
合计	364,056,210.43	2,635,374.27	361,420,836.16	361,378,033.44	2,635,374.27	358,742,659.17

(2). 期末按公允价值计量的可供出售金融资产

√适用 □不适用

单位：元 币种：人民币

可供出售金融资产分类	可供出售权益工具	可供出售债务工具	合计
权益工具的成本/债务工具的摊余成本	1,042,600.00		1,042,600.00
公允价值	759,101.20		759,101.20
累计计入其他综合收益的公允价值变动金额	-283,498.80		-283,498.80
已计提减值金额	-		-

(3). 期末按成本计量的可供出售金融资产

√适用 □不适用

单位：元 币种：人民币

被投资单位	账面余额				减值准备				在被投资单位持股比例(%)	本期现金红利
	期初	本期增加	本期减少	期末	期初	本期增加	本期减少	期末		
河南创兴实业有限公司	2,035,374.27			2,035,374.27	2,035,374.27			2,035,374.27	9.00%	
成都农村商业银行股份有限公司	1,030,301.00			1,030,301.00					<1.00%	55,477.73
上海大众汽车郑州销售服务有限公司	600,000.00			600,000.00	600,000.00			600,000.00	13.30%	
上海爱卡投资中心(有限合伙)	138,000,000.00			138,000,000.00					6.00%	
新疆银行股份有限公司		200,000,000.00		200,000,000.00					4.00%	
青岛汽车(香港)有限公司(注1)		17,746,802.19		17,746,802.19					20.00%	
其他	3,884,631.77	-		3,884,631.77						12,530.96
合计	145,550,307.04	217,746,802.19		363,297,109.23	2,635,374.27			2,635,374.27	/	68,008.69

注1：本集团对青岛汽车(香港)有限公司的持股比例为20%，但是本集团没有以任何方式参与或影响青岛汽车(香港)有限公司的财务和经营决策，因此本集团对青岛汽车(香港)有限公司不具有重大影响，将其作为可供出售权益工具核算。

(4). 报告期内可供出售金融资产减值的变动情况

√适用 □不适用

单位：元 币种：人民币

可供出售金融资产分类	可供出售权益工具	可供出售债务工具		合计
期初已计提减值余额	2,635,374.27			2,635,374.27
本期计提				
其中：从其他综合收益转入				
本期减少				
其中：期后公允价值回升转回	/			
期末已计提减值金余额	2,635,374.27			2,635,374.27

(5). 可供出售权益工具期末公允价值严重下跌或非暂时性下跌但未计提减值准备的相关说明：

□适用 √不适用

其他说明

√适用 □不适用

以成本计量的可供出售金融资产主要为本集团持有的非上市股权投资，这些投资没有活跃市场报价，其公允价值合理估计数的变动区间较大，且各种用于确定公允价值估计数的概率不能合理地确定，因此其公允价值不能可靠计量。本集团尚无处置这些投资的计划。

15、持有至到期投资

(1). 持有至到期投资情况：

□适用 √不适用

(2). 期末重要的持有至到期投资：

□适用 √不适用

(3). 本期重分类的持有至到期投资：

□适用 √不适用

其他说明：

□适用 √不适用

16、长期应收款

(1) 长期应收款情况：

√适用 □不适用

单位：元 币种：人民币

项目	期末余额			期初余额		
	账面余额	坏账准备	账面价值	账面余额	坏账准备	账面价值
融资租赁款	5,260,427,955.55	43,203,151.58	5,217,224,803.97	4,239,946,609.19	29,559,483.97	4,210,387,125.22
其中：未实现融资收益	-785,830,070.79		-785,830,070.79	-615,383,118.73		-615,383,118.73
分期收款销售商品						0.00
分期收款提供劳务						0.00
其他长期应收款	1,328,284,517.38	0.00	1,328,284,517.38	496,559,333.68		496,559,333.68
减：其他长期应收款未实现融资收益	-117,473,888.21		-117,473,888.21	-97,438,047.33		-97,438,047.33
合计	6,471,238,584.72	43,203,151.58	6,428,035,433.14	4,639,067,895.54	29,559,483.97	4,609,508,411.57

(2) 因金融资产转移而终止确认的长期应收款

√适用 □不适用

本年度因金融资产转移而终止确认的长期应收款金额为 1,254,734,615.90 元(2015 年度: 801,171,187.66 元), 相关的收益为 54,649,495.35 元(2015 年度: 37,433,439.04 元)。

	终止确认金额	与终止确认相关的收益
应收融资租赁款转让	910,431,267.09	40,530,666.03
其他长期应收款转让	344,303,348.81	14,118,829.32

(3) 转移长期应收款且继续涉入形成的资产、负债金额

□适用 √不适用

其他说明

√适用 □不适用

于 2016 年 12 月 31 日, 账面价值为 3,580,610,416.71 元(2015 年 12 月 31 日: 4,848,916,879.30 元)的长期应收融资租赁款(包括一年内到期的部分)作为 2,515,304,100.00 元的专项资产管理计划款(附注七(45))的基础资产。

于 2016 年 12 月 31 日, 账面价值为 3,861,133,626.90 元(2015 年 12 月 31 日: 2,436,113,582.57 元)的长期应收融资租赁款(包括一年内到期的部分)作为 300,000,000.00 元(2015 年 12 月 31 日: 无)短期借款(附注七(31))的质押物以及 3,511,959,258.92 元(2015 年 12 月 31 日: 2,137,033,147.61 元)长期借款(附注七(45))的质押物。

17、长期股权投资

√适用□不适用

单位：元 币种：人民币

被投资单位	期初余额	本期增减变动								期末余额	减值准备期末余额
		追加投资	减少投资	权益法下确认的投资损益	其他综合收益调整	其他权益变动	宣告发放现金股利或利润	计提减值准备	其他		
一、合营企业											
青海嘉恒汽车销售有限公司	27,197,033.16			1,172,125.63						28,369,158.79	
青海嘉运汽车销售服务有限公司	19,098,914.33			1,614,335.26						20,713,249.59	
青海嘉业汽车销售服务有限公司	16,407,044.65			-159,788.96						16,247,255.69	
青海嘉悦汽车销售服务有限公司	16,505,150.96			2,512,992.24						19,018,143.20	
沈阳信宝行汽车销售服务有限公司		53,142,119.19		3,497,625.97						56,639,745.16	
小计	79,208,143.10	53,142,119.19		8,637,290.14						140,987,552.43	
二、联营公司											
重庆安博汽车销售有限公司	19,191,532.32			2,476,252.51			-1,760,000.00			19,907,784.83	
新疆长信汽车销售有限公司	14,102,692.92			3,607,534.59			-2,692,152.70			15,018,074.81	
南宁康福交通有限公司	11,267,457.89			2,324,132.23			-2,061,795.64			11,529,794.48	
郑州裕华丰田汽车销售服务有限公司	8,077,534.15			4,373,702.60						12,451,236.75	
河南新希望汽车销售服务有限公司	13,036,467.24			4,008,928.71			-2,500,000.00			14,545,395.95	

许昌新纪元汽车销售服务有限公司	11,389,169.57			3,583,485.62			-2,250,000.00			12,722,655.19	
河南裕华江南汽车销售服务有限公司	19,959,835.47			1,894,908.47						21,854,743.94	
成都新都华星名仕汽车销售服务有限公司	7,527,776.42			-829,708.92						6,698,067.50	
江西佳和佳汽车保险销售服务有限公司	12,635,814.58			767,205.97						13,403,020.55	
新疆广汇车联网投资管理有限公司	4,000,000.00									4,000,000.00	
天津利易广科技有限公司	2,499,278.70			-10.01						2,499,268.69	
开利星空电子商务有限公司	19,217,595.44			-4,669,983.85						14,547,611.59	
陕西长银消费金融有限公司		90,000,000.00		-1,365,454.77						88,634,545.23	
郴州鹏龙驰峰汽车销售服务有限公司		6,610,271.25		1,483,669.28						8,093,940.53	
德阳南菱港宏汽车销售服务有限公司		17,759,646.79		-136,780.91						17,622,865.88	
无锡开隆置业有限公司(i)			21,000,000.00							21,000,000.00	
其他	15,001,775.45			683,892.38						15,685,667.83	
小计	157,906,930.15	114,369,918.04	21,000,000.00	18,201,773.90			-11,263,948.34			300,214,673.75	
合计	237,115,073.25	167,512,037.23	21,000,000.00	26,839,064.04			-11,263,948.34			441,202,226.18	

其他说明

(i) 于 2016 年 12 月 28 日, 本公司之非全资子公司上海开隆汽车贸易虹桥有限公司将持有的无锡开隆置业有限公司 70% 股权以 88,515,000 元处置给新疆广汇房地产开发有限公司(以下简称“广汇房产”)之子公司广西广汇投资发展有限公司。由此, 上海开隆汽车贸易虹桥有限公司持有无锡开隆置业有限公司股权比例下降至 30%, 作为联营公司核算。

18、投资性房地产

投资性房地产计量模式

(1). 采用成本计量模式的投资性房地产

单位：元 币种：人民币

项目	房屋、建筑物	土地使用权	在建工程	合计
一、账面原值				
1. 期初余额	4,718,689.46			4,718,689.46
2. 本期增加金额	71,476,023.94	32,379,996.96		103,856,020.90
(1) 外购				
(2) 存货\固定资产\在建工程转入	71,476,023.94			71,476,023.94
(3) 企业合并增加				
(4) 无形资产转入		32,379,996.96		32,379,996.96
3. 本期减少金额				
(1) 处置				
(2) 其他转出				
4. 期末余额	76,194,713.40	32,379,996.96		108,574,710.36
二、累计折旧和累计摊销				
1. 期初余额	1,350,480.70			1,350,480.70
2. 本期增加金额	24,030,597.13	3,197,876.69		27,228,473.82
(1) 计提或摊销	6,569,784.67	482,440.55		7,052,225.22
(2) 固定资产\无形资产转入	17,460,812.46	2,715,436.14		20,176,248.60
3. 本期减少金额				
(1) 处置				
(2) 其他转出				
4. 期末余额	25,381,077.83	3,197,876.69		28,578,954.52
三、减值准备				
1. 期初余额				
2. 本期增加金额				
(1) 计提				

3、本期减少金额			
(1) 处置			
(2) 其他转出			
4. 期末余额			
四、账面价值			
1. 期末账面价值	50,813,635.57	29,182,120.27	79,995,755.84
2. 期初账面价值	3,368,208.76		3,368,208.76

(2). 未办妥产权证书的投资性房地产情况:

□适用 √不适用

其他说明

□适用 √不适用

19、固定资产

(1). 固定资产情况

√适用 □不适用

单位：元 币种：人民币

项目	房屋及建筑物	机器设备	运输工具	办公设备	电子设备	合计
一、账面原值:						
1. 期初余额	7,225,950,213.26	923,867,232.04	1,367,197,553.84	339,368,494.43	314,088,854.83	10,170,472,348.40
2. 本期增加金额	4,039,477,673.39	543,156,066.90	1,718,142,408.58	235,307,276.92	214,195,383.25	6,750,278,809.04
(1) 购置	150,453,340.97	125,689,534.12	731,929,147.32	13,070,441.70	70,427,593.24	1,091,570,057.35
(2) 在建工程转入	602,961,350.24		167,740,616.38	4,463,173.71		775,165,140.33
(3) 企业合并增加	3,286,062,982.18	417,466,532.78	818,472,644.88	217,773,661.51	143,767,790.01	4,883,543,611.36
3. 本期减少金额	110,393,502.14	105,445,645.82	958,813,508.70	57,591,090.85	59,596,464.06	1,291,840,211.57
(1) 处置或报废	24,938,065.17	105,445,645.82	957,488,187.54	57,459,990.85	59,596,464.06	1,204,928,353.44
(2) 转入投资性房地产	71,476,023.94	0.00	0.00	0.00	0.00	71,476,023.94
(3) 其他	13,979,413.03	0.00	1,325,321.16	131,100.00	0.00	15,435,834.19
4. 期末余额	11,155,034,384.51	1,361,577,653.12	2,126,526,453.72	517,084,680.50	468,687,774.02	15,628,910,945.87

二、累计折旧						
1. 期初余额	1,433,327,639.37	512,110,515.05	259,935,382.34	225,955,305.75	238,387,600.58	2,669,716,443.09
2. 本期增加金额	888,178,998.75	349,141,277.39	468,219,766.51	187,407,618.51	169,146,703.05	2,062,094,364.21
(1) 计提	350,940,962.18	138,823,953.27	206,442,622.47	55,532,301.31	74,132,366.36	825,872,205.59
(2) 企业合并增加	537,238,036.57	210,317,324.12	261,777,144.04	131,875,317.20	95,014,336.69	1,236,222,158.62
3. 本期减少金额	28,242,601.56	47,481,296.18	383,602,187.64	24,732,424.56	25,878,874.61	509,937,384.55
(1) 处置或报废	9,471,456.12	47,481,296.18	383,395,822.95	24,703,363.92	25,878,874.61	490,930,813.78
(2) 转入投资性房地产	17,460,812.46	0.00	0.00	0.00	0.00	17,460,812.46
(3) 其他	1,310,332.98	0.00	206,364.69	29,060.64	0.00	1,545,758.31
4. 期末余额	2,293,264,036.56	813,770,496.26	344,552,961.21	388,630,499.70	381,655,429.02	4,221,873,422.75
三、减值准备						
1. 期初余额	66,709,700.49	41,699.77	1,001,063.66	417,360.82	150,794.61	68,320,619.35
2. 本期增加金额	2,394,930.25		424,210.19			2,819,140.44
(1) 计提	2,394,930.25		424,210.19			2,819,140.44
3. 本期减少金额			662,496.04			662,496.04
(1) 处置或报废			662,496.04			662,496.04
4. 期末余额	69,104,630.74	41,699.77	762,777.81	417,360.82	150,794.61	70,477,263.75
四、账面价值						
1. 期末账面价值	8,792,665,717.21	547,765,457.09	1,781,210,714.70	128,036,819.98	86,881,550.39	11,336,560,259.37
2. 期初账面价值	5,725,912,873.40	411,715,017.22	1,106,261,107.84	112,995,827.86	75,550,459.64	7,432,435,285.96

(2). 暂时闲置的固定资产情况

□适用 √不适用

(3). 通过融资租赁租入的固定资产情况

□适用 √不适用

(4). 通过经营租赁租出的固定资产

√适用 □不适用

单位：元 币种：人民币

项目	期末账面价值
经营租出运输设备	26,826,036.58

(5). 未办妥产权证书的固定资产情况

√适用 □不适用

单位：元 币种：人民币

项目	账面价值	未办妥产权证书的原因
房屋、建筑物	2,864,322,342.03	正在办理中

其他说明：

√适用 □不适用

于 2016 年 12 月 31 日，账面价值为 253,887,948.58 元(原价 358,295,972.51 元)的房屋建筑物及账面价值为 145,288,920.33 元(原价 178,257,147.36 元)的土地使用权作为 693,860,901.88 元的短期借款(附注七(31))的抵押物；账面价值为 37,178,291.50 元(原价 57,375,451.74 元)的房屋建筑物作为 100,000,000.00 元的短期借款(附注七(31))的抵押物。

于 2015 年 12 月 31 日，账面价值为 443,103,760.47 元(原价 510,616,120.00 元)的房屋建筑物及账面价值为 58,476,758.12 元(原价为 73,611,624.42 元)的土地使用权作为 563,964,500.00 元的短期借款(附注七(31))及 25,000,000.00 元的长期借款(附注七(45))的抵押物。

2016 年度，固定资产计提的折旧金额为 825,872,205.59 元(2015 年度：597,038,765.45 元)，其中计入营业成本、销售费用及管理费用的折旧费用分别为 247,186,240.25 元、279,799,853.91 元及 298,886,111.43 元(2015 年度：190,223,515.92 元、226,183,801.20 元及 180,631,448.33 元)。

2016 年度，由在建工程转入固定资产的原价为 775,165,140.33 元(2015 年度：659,487,173.91 元)(附注七(20))。

20、在建工程

(1). 在建工程情况

√适用 □不适用

单位：元 币种：人民币

项目	期末余额			期初余额		
	账面余额	减值准备	账面价值	账面余额	减值准备	账面价值
4S店工程	801,011,364.12		801,011,364.12	283,712,018.41		283,712,018.41
汽车城及汽车工业园建设工程	740,609,988.64		740,609,988.64	731,402,288.26		731,402,288.26
综合楼及办公楼工程	49,253,475.44		49,253,475.44	23,739,915.30		23,739,915.30
装修工程	10,047,208.34		10,047,208.34	9,518,645.67		9,518,645.67
其他	55,690,891.19		55,690,891.19	86,577,054.92		86,577,054.92
合计	1,656,612,927.73		1,656,612,927.73	1,134,949,922.56		1,134,949,922.56

(2). 重要在建工程项目本期变动情况

√适用 □不适用

单位：元 币种：人民币

项目名称	预算数 (万元)	期初 余额	本期增加金额	本期转入固定资 产金额	本期其他减少金 额	期末 余额	工程累计投 入占预算比 例(%)	工程 进度	利息资本化累计 金额	其中：本期利息 资本化金额	本期利 息资本 化率(%)	资金来源
贵州乾通德新 孟关汽车城项 目	65,000	397,401,263.74	43,094,203.36			440,495,467.10	95%	95%	99,526,530.03	22,514,290.01	6.91%	银行借款
贵州华通起亚 汽车城项目	35,000	281,482,892.58	18,631,628.96			300,114,521.54	85%	85%	15,896,817.04	14,524,483.71	7.16%	银行借款
新疆天汇米东 汽车城建设项 目	53,618	38,546,191.35	0.00			38,546,191.35	86%	86%	643,294.98			自有资金
新疆喀什天汇 汽车4S店	4,750	25,277,137.07	0.00			25,277,137.07	80%	80%				自有资金

新疆克拉玛依天汇华威新建4S店项目	3,000	20,464,177.21	1,058,158.33			21,522,335.54	72%	72%	1,236,993.54	473,258.33	6.00%	银行借款
嘉峪关天汇华奥4S店项目	3,200		16,180,000.00			16,180,000.00	50%	50%				自有资金
河北广汇车展厅4S店	14,350	17,777,944.84	1,744,843.78	19,522,788.62			100%	100%				自有资金
新疆天汇华驰奔驰4S店项目	4,100	4,016,901.85	6,094.00	4,022,995.85			100%	100%				自有资金
ERP项目	27,000	41,117,436.46	77,854,995.98		88,061,119.47	30,911,312.97	67%	67%				自有资金
内蒙古汇迪汽车4S店	3,000	27,083,192.00		27,083,192.00			100%	100%				自有资金
安徽风之星包河厂房及办公楼改造工程	8,329	31,076,060.24	3,950,131.00	4,333,051.56		30,693,139.68	94%	94%	3,779,265.09			自有资金
宝鸡宝迪4S店项目	4,000		40,953,500.99	40,953,500.99			100%	100%				自有资金
乌鲁木齐中油航荣德宝4S店工程	12,000		115,709,051.95	305,000.00		115,404,051.95	95%	95%	4,188,720.64	192,966.85	5.17%	自有资金+ 银行借款
中油航4S店工程	8,000		78,347,921.72	1,594,937.81		76,752,983.91	95%	95%				自有资金
温州尊沃汽车4S店工程	4,000		34,823,357.54	756,419.44		34,066,938.10	86%	86%				自有资金
宁波天华路捷4S店工程	6,000		34,013,879.49			34,013,879.49	60%	60%	1,013,879.50	132,162.10	5.17%	自有资金+ 银行借款
杭州宝信置业办公楼工程	18,000		176,271,733.90	155,767,271.24		20,504,462.66	97%	97%	19,022,579.93			自有资金
北京宝信4S店工程	7,000		60,553,133.55	60,553,133.55			100%	100%				自有资金
无锡宝马4S店工程	15,000		54,928,295.88			54,928,295.88	35%	35%	2,840,572.88	190,778.94	5.17%	自有资金+ 银行借款
上海开隆汽贸4S店工程	4,500		47,027,610.64	28,099,094.64		18,928,516.00	95%	95%				自有资金
其他项目		250,706,725.22	673,038,308.62	432,173,754.63	93,297,584.72	398,273,694.49			11,987,735.12	6,477,731.68		

合计		1,134,949,922.56	1,478,186,849.69	775,165,140.33	181,358,704.19	1,656,612,927.73	/	/	160,136,388.75	44,505,671.62	/	/
----	--	------------------	------------------	----------------	----------------	------------------	---	---	----------------	---------------	---	---

2016 年度，本集团在建工程转入固定资产的原值为 775,165,140.33 元(2015 年度：659,487,173.91 元)，转入无形资产的原值为 88,427,138.88 元(2015 年度：63,113,669.06 元)。2016 年度，在建工程的其他减少主要系转入长期待摊费用，金额为 92,817,461.31 元(2015 年度：27,365,468.35 元)。

(3). 本期计提在建工程减值准备情况:

□适用 √不适用

其他说明

□适用 √不适用

21、工程物资

□适用 √不适用

22、固定资产清理

□适用 √不适用

23、生产性生物资产

(1). 采用成本计量模式的生产性生物资产

□适用 √不适用

(2). 采用公允价值计量模式的生产性生物资产

□适用 √不适用

其他说明

□适用 √不适用

24、油气资产

□适用 √不适用

25、无形资产

(1). 无形资产情况

√适用□不适用

单位：元 币种：人民币

项目	土地使用权	专利权	非专利技术	软件	特许经营权	其他	合计
一、账面原值							
1. 期初余额	3,118,364,715.50			129,420,318.39	2,441,396,000.00	1,401,928.20	5,690,582,962.09
2. 本期增加金额	1,094,417,650.78			134,066,008.29	3,185,010,000.00	11,257,821.34	4,424,751,480.41
(1) 购置	108,839,214.67			9,940,667.62		2,117,821.34	120,897,703.63
(2) 内部研发							
(3) 企业合并增加	985,578,436.11			35,698,201.79	3,185,010,000.00	9,140,000.00	4,215,426,637.90
(4) 在建工程转入				88,427,138.88		0.00	88,427,138.88
3. 本期减少金额	207,908,671.52			552,221.88		781,635.45	209,242,528.85
(1) 处置	175,528,674.56			552,221.88		781,635.45	176,862,531.89

(2) 转入投资性房地产	32,379,996.96				0.00	32,379,996.96
4. 期末余额	4,004,873,694.76		262,934,104.80	5,626,406,000.00	11,878,114.09	9,906,091,913.65
二、累计摊销						
1. 期初余额	449,588,110.29		43,307,054.84	358,547,002.48	452,182.23	851,894,349.84
2. 本期增加金额	165,478,988.32		44,049,539.69	131,318,504.41	117,113.95	340,964,146.37
(1) 计提	93,582,078.10		24,302,712.85	131,318,504.41	117,113.95	249,320,409.31
(2) 企业合并增加	71,896,910.22		19,746,826.84	0.00	0.00	91,643,737.06
3. 本期减少金额	10,346,014.54		428,814.47	0.00	102,010.95	10,876,839.96
(1) 处置	7,630,578.40		428,814.47	0.00	102,010.95	8,161,403.82
(2) 转入投资性房地产	2,715,436.14		0.00	0.00	0.00	2,715,436.14
4. 期末余额	604,721,084.07		86,927,780.06	489,865,506.89	467,285.23	1,181,981,656.25
三、减值准备						
1. 期初余额	14,604,448.62					14,604,448.62
2. 本期增加金额						
(1) 计提						
3. 本期减少金额						
(1) 处置						
4. 期末余额	14,604,448.62					14,604,448.62
四、账面价值						
1. 期末账面价值	3,385,548,162.07		176,006,324.74	5,136,540,493.11	11,410,828.86	8,709,505,808.78
2. 期初账面价值	2,654,172,156.59		86,113,263.55	2,082,848,997.52	949,745.97	4,824,084,163.63

(2). 未办妥产权证书的土地使用权情况:

√适用 □不适用

单位: 元 币种: 人民币

项目	账面价值	未办妥产权证书的原因
土地使用权	29,734,879.29	正在办理中

其他说明:

√适用 □不适用

于2016年12月31日,账面价值为145,288,920.33元(原价178,257,147.36元)的土地使用权及账面价值为253,887,948.58元(原价358,295,972.51元)的房屋建筑物作为693,860,901.88元的短期借款(附注七(31))的抵押物。

于2015年12月31日,账面价值为121,758,434.23元(原价145,860,040.85元)的土地使用权及账面价值为115,456,463.47元(原价164,048,805.36元)的房屋建筑物作为301,000,000.00元的短期借款(附注七(31))以及25,000,000.00元的长期借款(附注七(45))的抵押物。

26、开发支出

□适用 √不适用

27、商誉**(1). 商誉账面原值**

√适用 □不适用

单位：元 币种：人民币

被投资单位名称或形成商誉的事项	期初余额	本期增加		本期减少		期末余额
		企业合并形成的		处置		
西北区域	1,696,296,632.20	143,193,700.25				1,839,490,332.45
华北区域	1,596,252,796.29	145,217,404.72				1,741,470,201.01
四川区域	963,679,932.62	363,472,416.45				1,327,152,349.07
北方区域	1,581,588,961.13	1,232,522,893.93				2,814,111,855.06
陕西区域	570,655,830.42	41,458,098.69				612,113,929.11
西南区域	448,537,629.58	47,555,085.43				496,092,715.01
华中区域	258,068,441.53	-				258,068,441.53
广西区域	85,387,078.73	834,051,884.63				919,438,963.36
江西区域	396,167,088.50	2,629,931.08				398,797,019.58
华东区域		438,127.59				438,127.59
宝信汽车		5,691,797,119.96				5,691,797,119.96
合计	7,596,634,391.00	8,502,336,662.73				16,098,971,053.73

(2). 商誉减值准备

√适用 □不适用

单位：元 币种：人民币

被投资单位名称或形成商誉的事项	期初余额	本期增加		本期减少		期末余额
		计提		处置		
西北区域	4,340,000.00					4,340,000.00
华北区域	22,774,987.72					22,774,987.72
华中区域	1,600,000.00					1,600,000.00
合计	28,714,987.72					28,714,987.72

说明商誉减值测试过程、参数及商誉减值损失的确认方法

√适用 □不适用

本集团资产组和资产组组合的商誉全部为汽车销售服务经营分部。

资产组和资产组组合的可收回金额是依据管理层批准的5年期预算，采用现金流量预测方法计算。超过该期限的现金流量采用以下所述的估计增长率作出推算。

采用未来现金流量折现方法的主要假设：

增长率 管理层所采用的加权平均增长率与行业报告所载的预测数据一致，不超过各产品的长期平均增长率。

毛利率 管理层根据历史经验及对市场发展的预测确定预算毛利率。

折现率 14%-17%

本集团采用能够反映相关资产组和资产组组合的特定风险的税前利率为折现率。上述假设用以分析该业务分部内各资产组和资产组组合的可收回金额。

其他说明

适用 不适用

28、长期待摊费用

适用 不适用

单位：元 币种：人民币

项目	期初余额	本期增加金额	本期摊销金额	其他减少金额	期末余额
装修费	104,400,418.83	519,859,718.75	76,955,874.31	32,473,800.19	514,830,463.08
预付租赁费	60,015,132.35	11,322,557.51	9,874,107.94	2,889,410.07	58,574,171.85
租入固定资产改良支出	167,050,385.68	165,454,271.34	43,120,871.18	4,523,055.43	284,860,730.41
其他	53,382,219.94	152,643,837.37	93,837,622.73	614,785.65	111,573,648.93
合计	384,848,156.80	849,280,384.97	223,788,476.16	40,501,051.34	969,839,014.27

29、递延所得税资产/递延所得税负债

(1). 未经抵销的递延所得税资产

适用 不适用

单位：元 币种：人民币

项目	期末余额		期初余额	
	可抵扣暂时性差异	递延所得税资产	可抵扣暂时性差异	递延所得税资产
资产减值准备	262,405,499.45	48,739,966.26	233,218,476.21	41,084,435.12
内部交易未实现利润	6,961,086.30	1,740,271.57	6,457,297.82	1,614,324.45
可抵扣亏损	361,865,637.87	90,466,409.47	-	-
预提费用	177,984,728.72	42,620,236.50	79,661,792.71	18,322,212.32
其他	23,176,768.36	5,794,192.09	-	-
合计	832,393,720.70	189,361,075.89	319,337,566.74	61,020,971.89

(2). 未经抵销的递延所得税负债

适用 不适用

单位：元 币种：人民币

项目	期末余额		期初余额	
	应纳税暂时性差异	递延所得税负债	应纳税暂时性差异	递延所得税负债
非同一控制企业合并资产评估增值	6,305,086,229.50	1,517,012,640.71	2,980,642,421.39	680,500,241.77
可供出售金融资产公允价值变动			58,526,602.20	14,631,650.55

固定资产折旧	56,249,106.16	12,720,151.41	18,103,436.95	3,035,946.91
交易性金融资产的公允价值变动	66,759,000.00	16,689,750.00		
资本化在建工程	171,822,342.72	42,955,585.68		
非货币性资产交换的收益	216,000,000.00	54,000,000.00		
应收利息	7,380,181.36	1,845,045.34		
合计	6,823,296,859.74	1,645,223,173.14	3,057,272,460.54	698,167,839.23

(3). 以抵销后净额列示的递延所得税资产或负债:

√适用 □不适用

单位: 元 币种: 人民币

项目	递延所得税资产和负债期末互抵金额	抵销后递延所得税资产或负债期末余额	递延所得税资产和负债期初互抵金额	抵销后递延所得税资产或负债期初余额
递延所得税资产	2,532,708.80	186,828,367.09		61,020,971.89
递延所得税负债	2,532,708.80	1,642,690,464.34		698,167,839.23

(4). 未确认递延所得税资产明细

√适用 □不适用

单位: 元 币种: 人民币

项目	期末余额	期初余额
可抵扣暂时性差异		
可抵扣亏损	2,867,835,891.10	1,520,549,248.61
合计	2,867,835,891.10	1,520,549,248.61

(5). 未确认递延所得税资产的可抵扣亏损将于以下年度到期

√适用 □不适用

单位: 元 币种: 人民币

年份	期末金额	期初金额	备注
2016 年	-	11,966,226.49	
2017 年	198,767,934.87	307,963,552.55	
2018 年	195,006,043.96	219,766,504.65	
2019 年	486,718,753.64	368,542,133.38	
2020 年	819,795,765.75	612,310,831.54	
2021 年	1,134,453,705.19	-	
无到期日的可抵扣亏损额	33,093,687.69	-	
合计	2,867,835,891.10	1,520,549,248.61	/

其他说明:

□适用 √不适用

30、其他非流动资产

√适用 □不适用

单位: 元 币种: 人民币

项目	期末余额	期初余额
预付股权转让款	447,255,224.00	296,132,700.00

预付购地款	848,037,835.68	734,025,204.15
预付工程设备款	427,697,774.98	191,037,868.14
长期押金	42,533,850.11	-
继续涉入资产—专项资产管理计划(a)	327,307,817.91	523,110,218.24
到期日在一年以上的外汇远期合约(附注七(2))	1,421,091.97	-
合计	2,094,253,594.65	1,744,305,990.53

其他说明:

(a) 于 2015 年 12 月, 本集团将其部分应收融资租赁款的请求权和其他权利及其附属担保权益(以下简称“汇通四期标的资产”)转让给国金证券股份有限公司设立的汇通四期资产支持专项计划(以下简称“汇通四期”)。汇通四期以发行资产证券化产品募集资金总量人民币 1,329,000,000.00 元, 其中优先资产支持证券和次级资产支持证券分别为人民币 1,198,000,000.00 元和人民币 131,000,000.00 元。

于 2016 年 12 月 31 日, 本集团尚留有认购的上述汇通四期中次级资产支持证券约 96.34% 的份额。同时, 本集团作为汇通四期的资产服务机构, 在服务期间, 按照约定享有一定的服务报酬。因此, 本集团没有放弃对汇通四期标的资产的控制权, 且既没有转移也没有保留汇通四期标的资产所有权上几乎所有风险和报酬, 最终本集团依据对于这部分应收融资租赁款的继续涉入程度确认金融资产及金融负债。于 2016 年 12 月 31 日, 本集团以最佳估计确认了因上述专项计划继续涉入而引起的风险敞口, 计提的继续涉入资产和继续涉入负债分别为人民币 129,093,858.97 元和 134,065,041.52 元。

于 2016 年 9 月, 本集团将其部分应收融资租赁款的请求权和其他权利及其附属担保权益(以下简称“汇通八期标的资产”)转让给国金证券股份有限公司设立的汇通八期资产支持专项计划(以下简称“汇通八期”)。汇通八期以发行资产证券化产品募集资金总量人民币 1,158,000,000.00 元, 其中优先资产支持证券和次级资产支持证券分别为人民币 964,000,000.00 元和人民币 194,000,000.00 元。

于 2016 年 12 月 31 日, 本集团尚留有认购的上述汇通八期中次级资产支持证券约 97.84% 的份额。同时, 本集团作为汇通八期的资产服务机构, 在服务期间, 按照约定享有一定的服务报酬。因此, 本集团没有放弃对汇通八期标的资产的控制权, 且既没有转移也没有保留汇通八期标的资产所有权上几乎所有风险和报酬, 最终本集团依据对于这部分应收融资租赁款的继续涉入程度确认金融资产及金融负债。于 2016 年 12 月 31 日, 本集团以最佳估计确认了因上述专项计划继续涉入而引起的风险敞口, 计提的继续涉入资产和继续涉入负债分别为人民币 198,213,958.94 元和 212,843,779.47 元。

31、短期借款

(1). 短期借款分类

√适用 □不适用

单位: 元 币种: 人民币

项目	期末余额	期初余额
质押借款(a)	2,026,884,500.00	
抵押借款(b)	3,538,967,392.79	2,810,736,666.60
保证借款(c)	1,410,120,000.00	2,591,120,000.00
信用借款	9,788,504,931.69	3,052,531,311.61
短期融资券(d)	5,840,000,000.00	4,750,000,000.00
合计	22,604,476,824.48	13,204,387,978.21

短期借款分类的说明:

(a) 于 2016 年 12 月 31 日, 质押借款 300,000,000.00 元系由账面价值为 308,942,215.92 元的长期应收融资租赁款(附注七(16))作为质押物; 质押借款 1,726,884,500.00 元系由账面价值为 1,682,850,000.00 元的其他货币资金(附注七(1))作为质押物。

(b) 于 2016 年 12 月 31 日, 抵押借款 793,860,901.88 元系由账面价值 291,066,240.08 元(原价为 415,671,424.25 元)的房屋及建筑物(附注七(19))和账面价值 145,288,920.33 元(原价为 178,257,147.36 元)的土地使用权(附注七(25))作为抵押物; 抵押借款 2,745,106,490.91 元系由整车合格证作为抵押物和 234,136,664.88 元的其他货币资金(附注七(1))作为保证金。

于 2015 年 12 月 31 日, 抵押借款 566,964,500.00 元系由账面价值 435,708,331.86 元(原价为 500,843,897.47 元)的房屋及建筑物(附注七(19))和账面价值 114,269,695.79 元(原价为 136,360,063.38 元)的土地使用权(附注七(25))作为抵押物; 抵押借款 7,953,711.01 元系由价值为 7,953,711.01 元的车辆作为抵押物; 抵押借款 2,235,818,455.59 元系由整车合格证作为抵押物和 311,582,924.51 元的其他货币资金(附注七(1))作为保证金。

(c) 于 2016 年 12 月 31 日, 保证借款 1,401,000,000.00 元系由本公司之母公司提供保证担保; 保证借款 9,120,000.00 元系由第三方提供保证担保。

于 2015 年 12 月 31 日, 保证借款 2,525,000,000.00 元系由本公司之母公司提供保证担保; 保证借款 66,120,000.00 元系由第三方提供保证担保。

(d) 于 2016 年 12 月 31 日, 本集团尚未到期的于中国银行间市场交易商协会注册以向中国银行间债券市场的投资者发行短期融资券, 列示如下:

	发行日期	短期融资券期限	发行金额
16 广汇汽车 CP001	2016/1/22	366 天	1,300,000,000.00
16 广汇汽车 CP002	2016/2/24	366 天	1,000,000,000.00
16 广汇汽车 CP003	2016/9/2	365 天	790,000,000.00
16 广汇汽车 CP004	2016/10/12	365 天	500,000,000.00
16 广汇汽车 SCP002	2016/7/28	270 天	500,000,000.00
16 广汇汽车 SCP003	2016/8/12	270 天	500,000,000.00
16 广汇汽车 SCP004	2016/8/19	270 天	500,000,000.00
16 广汇汽车 PPN001	2016/9/28	365 天	750,000,000.00

(e) 于 2016 年 12 月 31 日, 短期借款的利率期间为 0.00%至 8.94% (2015 年 12 月 31 日: 0.00%至 8.10%)。

(2). 已逾期未偿还的短期借款情况

适用 不适用

其中重要的已逾期未偿还的短期借款情况如下:

适用 不适用

其他说明

适用 不适用

32、以公允价值计量且其变动计入当期损益的金融负债

适用 不适用

33、衍生金融负债

□适用 √不适用

34、应付票据

√适用 □不适用

单位：元 币种：人民币

种类	期末余额	期初余额
商业承兑汇票		
银行承兑汇票	22,738,044,430.70	18,694,248,241.46
合计	22,738,044,430.70	18,694,248,241.46

于 2016 年 12 月 31 日，9,842,401,207.33 元的其他货币资金(附注七(1))以及部分整车合格证，作为应付票据的抵押物。

本期末已到期未支付的应付票据总额为 0 元。

35、应付账款**(1). 应付账款列示**

√适用 □不适用

单位：元 币种：人民币

项目	期末余额	期初余额
应付账款	1,577,359,070.66	986,940,727.45
合计	1,577,359,070.66	986,940,727.45

(2). 账龄超过 1 年的重要应付账款

□适用 √不适用

其他说明

□适用 √不适用

36、预收款项**(1). 预收账款列示**

√适用 □不适用

单位：元 币种：人民币

项目	期末余额	期初余额
预收账款	2,303,041,654.84	1,744,942,173.45
合计	2,303,041,654.84	1,744,942,173.45

(2). 账龄超过 1 年的重要预收款项

√适用 □不适用

单位：元 币种：人民币

项目	期末余额	未偿还或结转的原因
账龄超过一年的预收款项	199,076,176.17	尚未最终结算
合计	199,076,176.17	/

(3). 期末建造合同形成的已结算未完工项目情况:

□适用 √不适用

其他说明

□适用 √不适用

37、应付职工薪酬

(1). 应付职工薪酬列示:

√适用 □不适用

单位: 元 币种: 人民币

项目	期初余额	本期增加	本期减少	期末余额
一、短期薪酬	238,130,319.34	3,726,627,575.43	3,482,942,252.24	481,815,642.53
二、离职后福利-设定提存计划	3,476,271.36	287,539,365.51	284,098,672.94	6,916,963.93
三、辞退福利				
四、一年内到期的其他福利				
合计	241,606,590.70	4,014,166,940.94	3,767,040,925.18	488,732,606.46

(2). 短期薪酬列示:

√适用 □不适用

单位: 元 币种: 人民币

项目	期初余额	本期增加	本期减少	期末余额
一、工资、奖金、津贴和补贴	229,592,082.51	3,296,745,807.41	3,064,519,189.11	461,818,700.81
二、职工福利费	-	147,520,864.15	147,520,864.15	-
三、社会保险费	1,364,555.32	147,434,264.72	146,683,817.44	2,115,002.60
其中: 医疗保险费	1,151,923.39	128,233,946.89	127,640,048.41	1,745,821.87
工伤保险费	118,050.07	8,730,106.41	8,674,021.84	174,134.64
生育保险费	94,581.86	10,470,211.42	10,369,747.19	195,046.09
四、住房公积金	1,226,089.58	90,289,487.93	89,406,254.01	2,109,323.50
五、工会经费和职工教育经费	5,573,978.77	37,015,785.87	31,033,408.19	11,556,356.45
六、短期带薪缺勤				
七、短期利润分享计划				
八、其他短期薪酬	373,613.16	7,621,365.35	3,778,719.34	4,216,259.17
合计	238,130,319.34	3,726,627,575.43	3,482,942,252.24	481,815,642.53

(3). 设定提存计划列示

√适用 □不适用

单位: 元 币种: 人民币

项目	期初余额	本期增加	本期减少	期末余额
1、基本养老保险	3,203,703.96	274,555,930.15	271,069,134.75	6,690,499.36
2、失业保险费	272,567.40	12,983,435.36	13,029,538.19	226,464.57
3、企业年金缴费				
合计	3,476,271.36	287,539,365.51	284,098,672.94	6,916,963.93

其他说明：

适用 不适用

38、 应交税费

适用 不适用

单位：元 币种：人民币

项目	期末余额	期初余额
增值税	377,921,801.22	115,488,049.12
消费税		
营业税		29,727,984.82
企业所得税	591,881,829.17	268,388,876.33
个人所得税	14,276,777.52	44,708,263.79
城市维护建设税	27,860,864.44	10,167,700.83
应交水利建设基金	18,786,886.61	17,805,020.62
应交教育费附加	13,688,769.76	4,591,423.84
应交房产税	13,909,926.79	5,448,213.73
应交土地使用税	5,600,969.30	4,181,338.03
其他	51,114,600.20	33,308,525.56
合计	1,115,042,425.01	533,815,396.67

39、 应付利息

适用 不适用

单位：元 币种：人民币

项目	期末余额	期初余额
分期付息到期还本的长期借款利息	144,543,720.10	164,226,649.77
企业债券利息	229,555,404.47	278,700,566.69
短期借款应付利息	277,310,267.85	95,743,502.46
划分为金融负债的优先股\永续债利息		
合计	651,409,392.42	538,670,718.92

重要的已逾期未支付的利息情况：

适用 不适用

其他说明：

适用 不适用

40、 应付股利

适用 不适用

单位：元 币种：人民币

项目	期末余额	期初余额
普通股股利	22,862,364.07	22,862,364.07
划分为权益工具的优先股\永续债股利		
江西运通汽车技术服务有限公司原股东		37,058,888.47
北京寰宇恒通汽车有限公司原股东		15,000,000.00
其他	7,331,959.44	1,382,610.29
合计	30,194,323.51	76,303,862.83

41、其他应付款**(1). 按款项性质列示其他应付款**

√适用 □不适用

单位：元 币种：人民币

项目	期末余额	期初余额
应付股权收购款	2,307,167,220.31	792,829,471.57
应付保证金	1,035,677,891.83	908,034,968.59
预提费用	278,626,707.30	184,261,116.53
应付被收购单位原股东及其关联单位款	532,758,960.38	301,587,744.54
应付工程款	175,478,832.69	206,474,243.42
代收代付融资租赁相关款项	161,211,564.33	182,196,623.28
专项资产管理计划应付信托持有人款项	113,780,966.09	154,441,858.23
其他	198,490,221.53	181,398,884.53
合计	4,803,192,364.46	2,911,224,910.69

(2). 账龄超过1年的重要其他应付款

√适用 □不适用

单位：元 币种：人民币

项目	期末余额	未偿还或结转的原因
账龄超过一年的其他应付款	2,303,899,680.00	主要为应付保证金款项及应付股权收购款，由于业务尚在执行中，该款项尚未结清。
合计	2,303,899,680.00	/

其他说明

□适用 √不适用

42、划分为持有待售的负债

□适用 √不适用

43、1年内到期的非流动负债

√适用 □不适用

单位：元 币种：人民币

项目	期末余额	期初余额
1年内到期的长期借款(附注七(45))	7,116,239,097.41	5,332,745,450.93
1年内到期的应付债券(附注七(46))	700,000,000.00	4,150,000,000.00
1年内到期的长期应付款(附注七(47))	94,309,394.75	87,564,456.14
其他(附注七(52))	37,193,360.22	-
合计	7,947,741,852.38	9,570,309,907.07

44、其他流动负债

其他流动负债情况

□适用 √不适用

短期应付债券的增减变动：

□适用 √不适用

其他说明：

适用 不适用

45、长期借款

(1). 长期借款分类

适用 不适用

单位：元 币种：人民币

项目	期末余额	期初余额
质押借款(a)	11,938,102,308.69	2,183,533,147.61
抵押借款(b)		25,000,000.00
保证借款(c)	98,500,000.00	99,500,000.00
信用借款	2,306,040,000.00	735,400,000.00
资产证券化(d)	2,515,304,100.00	4,405,500,000.00
减：一年内到期的长期借款		
质押借款	-4,602,574,997.41	-1,658,185,450.93
抵押借款		-25,000,000.00
保证借款	-1,000,000.00	-1,000,000.00
信用借款	-288,360,000.00	-388,360,000.00
资产证券化	-2,224,304,100.00	-3,260,200,000.00
合计	9,741,707,311.28	2,116,187,696.68

长期借款分类的说明：

(a)于2016年12月31日，长期借款3,511,959,258.92元系由账面价值3,552,191,410.98元的长期应收融资租赁款及118,600,000.00的其他货币资金作为质押物；长期借款514,500,000.00元系由账面价值550,000,000.00的其他货币资金作为质押物；长期借款2,795,000,000.00元系由本集团之子公司宝信汽车75%的股权作为质押物，并由广汇集团提供担保；长期借款5,116,643,049.77元系由本集团之子公司燕骏(中国)投资有限公司100%的股权作为质押物。

于2015年12月31日，长期借款2,137,033,147.61元系由账面价值2,436,113,582.57元的长期应收融资租赁款作为质押物；长期借款46,500,000.00元系由本集团若干子公司的股权作为质押物。

(b)于2015年12月31日，长期借款25,000,000.00元系由账面价值7,395,428.61元(原价为9,772,222.53元)的房屋及建筑物及账面价值7,488,738.44元(原价为9,499,977.47元)的土地使用权作为抵押物。

(c)于2016年12月31日，保证借款98,500,000.00元系由本公司之母公司提供保证担保(2015年12月31日：99,500,000.00元)。

(d) 本集团之子公司汇通信诚租赁有限公司（以下简称“融资租赁公司”）利用长期应收融资租赁款作为基础资产，通过设立资产支持专项管理计划的形式，向特定条件的合格投资者推广发行优先级资产支持证券，融资租赁公司作为基础资产的原始权益人认购全部的次级资产支持证券。由于本集团保留了该类资产支持专项管理计划下所有权上几乎全部风险和报酬，本集团继续确认长期应收融资租赁款，并在借款下确认对应负债。于 2016 年 12 月 31 日，本集团发行的尚未到期的该类专项资产管理计划相关信息如下：

	发行日期	优先级资产支持 证券发行金额	次级资产支持证券 发行金额	发行日对应基础资 产账面价值	资产管理计 划到期日	2016 年 12 月 31 日			已到期并已偿还 的借款
						对应基础资产账面 价值	长期借款确认 金额	其中：一年内到 期的部分	
陆金所 I 期	2014 年 8 月	1,813,000,000	196,040,926.00	2,009,040,926.00	2017 年 1 月	105,273,223.60			1,813,000,000
陆金所 II 期	2014 年 11 月	805,000,000	99,256,034.00	904,256,034.00	2017 年 3 月	148,460,848.96	37,000,000	37,000,000	768,000,000
汇国 1 号	2015 年 1 月	454,000,000	55,060,261.00	509,086,874.08	2017 年 6 月	107,962,282.75	89,000,000	89,000,000	365,000,000
汇通一期	2015 年 5 月	1,028,000,000	124,015,398.07	1,005,918,928.98	2018 年 3 月	314,589,517.08	216,397,800	216,397,800	811,602,200
汇通 1 号	2015 年 6 月	900,000,000	110,806,607.72	1,010,806,463.00	2017 年 5 月	262,284,937.43	103,300,000	103,300,000	796,700,000
汇通二期	2015 年 8 月	1,295,000,000	105,000,000.00	1,402,938,478.15	2018 年 6 月	564,302,487.18	319,395,800	319,395,800	975,604,200
汇通三期	2015 年 9 月	1,012,000,000	82,000,000.00	1,094,640,230.96	2018 年 8 月	383,280,674.97	228,988,500	228,988,500	783,011,500
汇通五期	2016 年 2 月	948,000,000	71,000,000.00	948,937,923.16	2019 年 1 月	485,481,353.06	400,222,000	312,222,000	547,778,000
汇通六期	2016 年 4 月	861,000,000	93,000,000.00	954,875,595.56	2018 年 1 月	442,662,615.33	480,000,000	456,000,000	381,000,000
汇通七期	2016 年 5 月	961,000,000	119,000,000.00	1,080,717,015.92	2019 年 10 月	766,312,476.35	641,000,000	462,000,000	320,000,000
		10,077,000,000	1,055,179,226.79	10,921,218,469.81		3,580,610,416.71	2,515,304,100	2,224,304,100	7,561,695,900

其他说明，包括利率区间：

√适用 □不适用

于 2016 年 12 月 31 日，长期借款的利率区间为 4.30%至 8.75%（2015 年 12 月 31 日：5.05%至 8.00%）。

46、应付债券

(1). 应付债券

√适用 □不适用

单位：元 币种：人民币

项目	期末余额	期初余额
应付债券	7,550,000,000.00	5,950,000,000.00
减：一年内到期的应付债券	-700,000,000.00	-4,150,000,000.00
合计	6,850,000,000.00	1,800,000,000.00

(2). 应付债券的增减变动：（不包括划分为金融负债的优先股、永续债等其他金融工具）

√适用 □不适用

单位：元 币种：人民币

债券名称	面值	发行日期	债券期限	发行金额	期初余额	本期发行	按面值计提利息	溢折价摊销	本期偿还	期末余额
中期票据-12 广汇 MTN1(a)	100	2012/6/19	3+2 年	700,000,000	700,000,000					700,000,000
中期票据-13 广汇 MTN1	100	2013/1/10	3 年	500,000,000	500,000,000				500,000,000	
中期票据-13 广汇 MTN1	100	2013/5/22	3 年	1,900,000,000	1,900,000,000				1,900,000,000	
中期票据-14 广汇 PPN001	100	2013/5/22	2 年	500,000,000	500,000,000				500,000,000	
中期票据-14 广汇 PPN003	100	2014/7/8	2 年	1,250,000,000	1,250,000,000				1,250,000,000	
中期票据-15 广汇 MTN1(b)	100	2015/3/11	3 年	1,100,000,000	1,100,000,000					1,100,000,000
中期票据-16 广汇 MTN001(c)	100	2016/10/21	3 年	750,000,000		750,000,000				750,000,000
公司债券-16 广汇 G1(d)	100	2016/5/18	2+1 年	1,400,000,000		1,400,000,000				1,400,000,000
公司债券-16 广汇 G2(e)	100	2016/7/5	2+1 年	2,570,000,000		2,570,000,000				2,570,000,000
公司债券-16 广汇 G3(f)	100	2016/8/3	3 年	1,030,000,000		1,030,000,000				1,030,000,000
合计	/	/	/	11,700,000,000	5,950,000,000	5,750,000,000			4,150,000,000	7,550,000,000

(3). 可转换公司债券的转股条件、转股时间说明:

适用 不适用

(4). 划分为金融负债的其他金融工具说明:

期末发行在外的优先股、永续债等其他金融工具基本情况

适用 不适用

期末发行在外的优先股、永续债等金融工具变动情况表

适用 不适用

其他金融工具划分为金融负债的依据说明

适用 不适用

其他说明:

适用 不适用

(a) 于 2012 年 6 月, 本公司之子公司广汇汽车服务有限责任公司(以下简称“广汇有限”)根据中市协注【2012】MTN128 号文发行 2012 年度第一期中期票据, 采用面值发行, 面值为人民币 100 元, 发行金额为人民币 10 亿元, 发行期限为 3+2 年; 无担保; 发行日为 2012 年 6 月 19 日, 起息日为 2012 年 6 月 21 日, 固定年利率为 4.83%, 每年付息到期一次性还本; 统一在银行间中央国债登记结算有限责任公司登记托管。于 2015 年 6 月 18 日, 本公司对其中人民币 7 亿元的债券进行了展期, 期限为 2 年。

(b) 于 2015 年 3 月, 本公司之子公司广汇有限根据中市协注【2015】MTN1 号文发行 2015 年度第一期中期票据, 采用面值发行, 面值为人民币 100 元, 发行金额为人民币 11 亿元, 发行期限为 3 年; 无担保; 发行日为 2015 年 3 月 11 日, 起息日为 2015 年 3 月 13 日, 固定年利率为 7.40%, 每年付息到期一次性还本, 最后一期利息随本金的兑付一起支付; 统一在银行间中央国债登记结算有限责任公司登记托管。

(c) 于 2016 年 10 月, 本公司之子公司广汇有限根据中市协注【2016】MTN392 号文发行 2016 年度第一期中期票据, 采用面值发行, 面值为人民币 100 元, 发行金额为人民币 7.5 亿元, 发行期限为 3 年; 无担保; 发行日为 2016 年 10 月 21 日, 起息日为 2016 年 10 月 25 日, 固定年利率为 4.78%, 每年付息到期一次性还本, 最后一期利息随本金的兑付一起支付; 统一在银行间中央国债登记结算有限责任公司登记托管。

(d) 于 2016 年 5 月, 经中国证券监督管理委员会“证监许可[2016]594 号”批复核准, 本公司之子公司广汇有限面向合格投资者公开发行 2016 年公司债券(第一期), 发行面值为人民币 100 元, 发行金额为 14 亿元, 发行期限 2+1 年, 附第 2 年末发行人调整票面利率选择权及投资者回售选择权, 票面利率为 6.95%; 发行日为 2016 年 5 月 18 日, 起息日为 2016 年 5 月 18 日。

(e) 于 2016 年 7 月, 经中国证券监督管理委员会“证监许可[2016]594 号”批复核准, 本公司之子公司广汇汽车服务有限责任公司(以下简称“广汇有限”或“发行人”)面向合格投资者公开发行 2016 年公司债券(第二期), 发行面值为人民币 100 元, 发行金额为 25.7 亿元, 发行期限 2+1 年, 附第 2 年末发行人调整票面利率选择权及投资者回售选择权, 票面利率为 6.95%; 发行日为 2016 年 7 月 5 日, 起息日为 2016 年 7 月 5 日。

(f) 于 2016 年 8 月, 经中国证券监督管理委员会“证监许可[2016]594 号”批复核准, 本公司之子公司广汇汽车服务有限责任公司(以下简称“广汇有限”或“发行人”)面向合格投资者公开发行

2016 年公司债券(第三期), 发行面值为人民币 100 元, 发行金额为 10.3 亿元, 发行期限 3 年, 票面利率为 6.5%; 发行日为 2016 年 8 月 3 日, 起息日为 2016 年 8 月 3 日。

47、长期应付款

(1) 按款项性质列示长期应付款:

适用 不适用

单位: 元 币种: 人民币

项目	期初余额	期末余额
应付融资租赁业务押金原值	445,936,712.65	409,028,068.51
未确认融资费用	-118,130,198.98	-86,749,038.62
应付融资租赁业务押金净值	327,806,513.67	322,279,029.89
减: 一年内到期的应付融资租赁业务		
一年内到期的应付融资租赁业务押金原值	101,555,012.26	104,884,104.34
一年内到期的未确认融资费用	-13,990,556.12	-10,574,709.59
一年内到期的应付融资租赁业务押金净值	87,564,456.14	94,309,394.75
合计	240,242,057.53	227,969,635.14

其他说明:

适用 不适用

于 2016 年 12 月 31 日及 2015 年 12 月 31 日, 应付融资租赁业务押金为本集团自客户收取与融资租赁业务有关的押金, 以应付押金余额扣除未确认融资费用后的余额列示。

48、长期应付职工薪酬

适用 不适用

49、专项应付款

适用 不适用

50、预计负债

适用 不适用

单位: 元 币种: 人民币

项目	期初余额	期末余额	形成原因
对外提供担保			
未决诉讼		7,928,251.99	
产品质量保证			
重组义务			
待执行的亏损合同			
其他			
合计		7,928,251.99	/

其他说明, 包括重要预计负债的相关重要假设、估计说明:

预计负债按照履行相关现时义务所需支出的最佳估计数进行初始计量, 并综合考虑与或有事项有关的风险、不确定性和货币时间价值等因素。货币时间价值影响重大的, 通过对相关未来现金流出进行折现后确定最佳估计数; 因随着时间推移所进行的折现还原而导致的预计负债账面价值的增加金额, 确认为利息费用。

51、递延收益

递延收益情况

适用 不适用

涉及政府补助的项目：

适用 不适用

其他说明：

适用 不适用**52、其他非流动负债**适用 不适用

单位：元 币种：人民币

项目	期末余额	期初余额
资产证券化产品的继续涉入负债(附注七(30))	346,908,820.99	523,110,218.24
应付租金	25,509,574.36	-
其他	128,080,426.75	18,573,536.26
减：一年内到期的其他非流动负债	-37,193,360.22	
合计	463,305,461.88	541,683,754.50

53、股本适用 不适用

单位：元 币种：人民币

	期初余额	本次变动增减(+、-)					期末余额
		发行新股	送股	公积金转股	其他	小计	
股份总数	5,500,400,678.00						5,500,400,678.00

54、其他权益工具

(1) 期末发行在外的优先股、永续债等其他金融工具基本情况

适用 不适用

(2) 期末发行在外的优先股、永续债等金融工具变动情况表

适用 不适用

其他权益工具本期增减变动情况、变动原因说明，以及相关会计处理的依据：

适用 不适用

其他说明：

适用 不适用**55、资本公积**适用 不适用

单位：元 币种：人民币

项目	期初余额	本期增加	本期减少	期末余额
资本溢价（股本溢价）	8,155,533,920.16		3,399,610.45	8,152,134,309.71
其他资本公积	736,046.75			736,046.75
合计	8,156,269,966.91		3,399,610.45	8,152,870,356.46

其他说明，包括本期增减变动情况、变动原因说明：

2016 年度，股本溢价变动主要为：本集团收购少数股东股权时支付对价人民币 71,733,126.00 元与收购的少数股东股权账面价值人民币 68,333,515.55 元之间的差额计人民币 3,399,610.45 元。

56、库存股

□适用 √不适用

57、其他综合收益

√适用 □不适用

单位：元 币种：人民币

项目	期初余额	本期发生金额					期末余额
		本期所得税前发生额	减：前期计入其他综合收益当期转入损益	减：所得税费用	税后归属于母公司	税后归属于少数股东	
一、以后不能重分类进损益的其他综合收益							
其中：重新计算设定受益计划净负债和净资产的变动							
权益法下在被投资单位不能重分类进损益的其他综合收益中享有的份额							
二、以后将重分类进损益的其他综合收益	-195,353.60	-288,098,281.64			-216,095,747.69	-72,002,533.95	-216,291,101.29
其中：权益法下在被投资单位以后将重分类进损益的其他综合收益中享有的份额							
可供出售金融资产公允价值变动损益	-195,353.60	-88,145.20			-88,145.20		-283,498.80
持有至到期投资重分类为可供出售金融资产损益							
现金流量套期损益的有效部分							
外币财务报表折算差额		-288,010,136.44			-216,007,602.49	-72,002,533.95	-216,007,602.49
其他综合收益合计	-195,353.60	-288,098,281.64			-216,095,747.69	-72,002,533.95	-216,291,101.29

58、专项储备

□适用 √不适用

59、盈余公积

√适用 □不适用

单位：元 币种：人民币

项目	期初余额	本期增加	本期减少	期末余额
法定盈余公积	281,659,435.11	167,562,163.49		449,221,598.60
任意盈余公积				
储备基金				
企业发展基金				
其他				
合计	281,659,435.11	167,562,163.49		449,221,598.60

盈余公积说明，包括本期增减变动情况、变动原因说明：

根据《中华人民共和国公司法》及本公司章程，本公司按年度净利润的10%提取法定盈余公积金，当法定盈余公积金累计额达到注册资本的50%以上时，可不再提取。法定盈余公积金经批准后可用于弥补亏损，或者增加股本。本公司2016年度按年度净利润的10%提取盈余公积金共167,562,163.49元(2015年度：按净利润的10%提取，共6,217,453.70元)。

60、未分配利润

√适用 □不适用

单位：元 币种：人民币

项目	本期	上期
调整前上期末未分配利润	7,044,952,447.64	5,062,828,684.02
调整期初未分配利润合计数(调增+,调减-)		
调整后期初未分配利润	7,044,952,447.64	5,062,828,684.02
加：本期归属于母公司所有者的净利润	2,802,902,398.89	1,988,341,217.32
减：提取法定盈余公积	167,562,163.49	6,217,453.70
提取任意盈余公积		
提取一般风险准备		
应付普通股股利		
转作股本的普通股股利		
期末未分配利润	9,680,292,683.04	7,044,952,447.64

根据2017年4月27日董事会决议，董事会提议本公司2016年度的利润分配方案为：向全体股东，按已发行股份5,500,400,678股计算：(1)派发现金股利，每10股人民币2元(含税)，拟派发现金股利共计1,100,080,135.6元；(2)派发股票股利，每10股转增3股，以资本公积转增股本。上述提议尚待股东大会批准(附注)。

61、营业收入和营业成本

√适用 □不适用

单位：元 币种：人民币

项目	本期发生额		上期发生额	
	收入	成本	收入	成本
主营业务	135,049,985,182.75	123,279,859,947.73	93,342,620,638.75	84,928,372,215.20
其他业务	372,277,918.21	164,704,963.23	357,414,562.35	125,695,804.27
合计	135,422,263,100.96	123,444,564,910.96	93,700,035,201.10	85,054,068,019.47

(a) 主营业务收入和主营业务成本

	2016 年度		2015 年度	
	主营业务收入	主营业务成本	主营业务收入	主营业务成本
整车销售	120,024,695,549.08	115,174,436,649.72	82,602,210,624.57	79,124,230,766.09
维修服务	10,443,322,766.84	6,943,667,169.81	7,342,129,856.24	4,916,670,773.47
佣金代理	2,884,315,291.79	646,352,798.40	1,530,941,800.22	349,255,616.59
汽车租赁	1,697,651,575.04	515,403,329.80	1,867,338,357.72	538,215,059.05
合计	135,049,985,182.75	123,279,859,947.73	93,342,620,638.75	84,928,372,215.20

(b) 其他业务收入和其他业务成本

	2016 年度		2015 年度	
	其他业务收入	其他业务成本	其他业务收入	其他业务成本
汽车租赁贷后业务	170,339,512.05	105,204,193.60	117,361,830.84	61,128,619.76
租赁及物业	68,274,021.90	21,332,263.63	100,240,503.90	28,426,030.82
广告费收入	27,539,959.57	16,425,695.44	33,288,826.61	20,374,487.28
咨询服务费	71,204,162.64	7,658,496.08	82,200,115.85	7,435,550.41
其他	34,920,262.05	14,084,314.48	24,323,285.15	8,331,116.00
合计	372,277,918.21	164,704,963.23	357,414,562.35	125,695,804.27

62、税金及附加

√适用 □不适用

单位：元 币种：人民币

项目	本期发生额	上期发生额
消费税		
营业税	31,755,341.04	116,712,060.52
城市维护建设税	117,109,743.07	92,992,615.82
教育费附加	86,990,628.83	69,137,445.39
资源税		
房产税	44,636,182.11	
土地使用税		
车船使用税		
印花税	57,330,702.73	
其他	39,465,039.07	6,210,438.40
合计	377,287,636.85	285,052,560.13

63、销售费用

√适用 □不适用

单位：元 币种：人民币

项目	本期发生额	上期发生额
职工薪酬及劳务费	1,585,374,388.51	1,135,228,544.12
市场推广及服务费	620,664,535.39	472,242,510.97
折旧及摊销	534,262,571.51	328,065,366.51
租赁物管费	269,349,157.24	202,868,124.94
办公开支及差旅费	91,007,496.36	70,573,369.53
运输费	34,836,969.83	25,511,724.43
业务招待费	30,095,481.35	28,211,440.85
车辆使用费	77,646,090.84	62,876,836.19
其他	193,832,886.70	161,434,336.79
合计	3,437,069,577.73	2,487,012,254.33

64、管理费用

√适用 □不适用

单位：元 币种：人民币

项目	本期发生额	上期发生额
职工薪酬及劳务费	987,274,226.34	703,147,741.03
折旧及摊销	382,810,294.36	300,902,663.75
办公开支及差旅费	121,117,455.52	83,036,938.03
税费	101,296,682.66	156,394,786.16
租赁物管费	193,886,817.02	94,540,670.25
业务招待费	47,350,627.67	28,233,433.27
车辆使用费	47,229,165.77	34,073,069.24
咨询费	59,075,273.48	85,465,118.30
其他	137,803,451.63	93,378,242.83
合计	2,077,843,994.45	1,579,172,662.86

65、财务费用

√适用 □不适用

单位：元 币种：人民币

项目	本期发生额	上期发生额
利息支出	1,937,773,147.63	1,282,022,667.96
减：资本化利息	-44,505,671.62	-44,629,778.80
减：利息收入	-162,141,292.61	-125,311,034.11
贴现利息	148,328,113.07	99,256,240.94
汇兑收益-净额		
其中：被套期项目汇兑损失	208,822,560.00	-
套期工具有效套期部分	-208,822,560.00	-
其他外币项目汇兑净收益	-49,618,602.35	-
手续费及其他	200,959,775.76	166,510,319.02
财务费用合计	2,030,795,469.88	1,377,848,415.01

66、资产减值损失

√适用 □不适用

单位：元 币种：人民币

项目	本期发生额	上期发生额
一、坏账损失	222,784,958.29	258,209,578.43
二、存货跌价损失	131,057,638.42	123,469,335.12
三、可供出售金融资产减值损失		
四、持有至到期投资减值损失		
五、长期股权投资减值损失		
六、投资性房地产减值损失		
七、固定资产减值损失	2,819,140.44	156,586.68
八、工程物资减值损失		
九、在建工程减值损失		
十、生产性生物资产减值损失		
十一、油气资产减值损失		
十二、无形资产减值损失		
十三、商誉减值损失		
十四、其他		
合计	356,661,737.15	381,835,500.23

67、公允价值变动收益

√适用 □不适用

单位：元 币种：人民币

产生公允价值变动收益的来源	本期发生额	上期发生额
以公允价值计量的且其变动计入当期损益的金融资产	-16,319,757.68	
其中：衍生金融工具产生的公允价值变动收益	-16,319,757.68	
以公允价值计量的且其变动计入当期损益的金融负债		
按公允价值计量的投资性房地产		
股票投资	443,634.80	
合计	-15,876,122.88	

68、投资收益

√适用 □不适用

单位：元 币种：人民币

项目	本期发生额	上期发生额
权益法核算的长期股权投资收益	26,839,064.04	13,857,973.18
处置长期股权投资产生的投资收益	47,423,547.69	-392,761.06
以公允价值计量且其变动计入当期损益的金融资产在持有期间的投资收益		
处置以公允价值计量且其变动计入当期损益的金融资产取得的投资收益	-54,986,765.51	
持有至到期投资在持有期间的投资收益		
可供出售金融资产等取得的投资收益		

处置可供出售金融资产取得的投资收益	94,519,782.93	18,675,382.84
丧失控制权后，剩余股权按公允价值重新计量产生的利得		
处置持有待售资产取得的投资收益(参见七(74))	16,098,437.93	
其他	12,785,202.99	6,252,767.88
合计	142,679,270.07	38,393,362.84

(a) 本期处置持有待售的资产

处置汽车发展有限公司 38%股权收到的现金	100,000,000.00
减：汽车发展有限公司 38%股权的账面价值	83,901,562.07
取得的投资收益	<u>16,098,437.93</u>

69、营业外收入

营业外收入情况

适用 不适用

单位：元 币种：人民币

项目	本期发生额	上期发生额	计入当期非经常性损益的金额
非流动资产处置利得合计	40,331,210.24	48,858,291.00	40,331,210.24
其中：固定资产处置利得	33,221,660.03	24,405,562.20	33,221,660.03
无形资产处置利得	4,247,285.27	23,735,771.72	4,247,285.27
处置其他资产收益	2,862,264.94	716,957.08	2,862,264.94
债务重组利得			
非货币性资产交换利得			
接受捐赠			
政府补助	194,367,153.68	184,383,802.84	194,367,153.68
无法支付应付款	21,964,476.14	8,140,693.94	21,964,476.14
违约金补偿收入	6,420,899.76	2,787,631.56	6,420,899.76
其他	17,099,938.32	7,171,630.31	17,099,938.32
合计	280,183,678.14	251,342,049.65	280,183,678.14

计入当期损益的政府补助

适用 不适用

单位：元 币种：人民币

补助项目	本期发生金额	上期发生金额	与资产相关/与收益相关
税收返还	19,718,761.30	4,393,382.14	与收益相关
财政补贴	174,648,392.38	179,990,420.70	与收益相关
合计	194,367,153.68	184,383,802.84	/

其他说明：

适用 不适用

70、营业外支出

√适用 □不适用

单位：元 币种：人民币

项目	本期发生额	上期发生额	计入当期非经常性损益的金额
非流动资产处置损失合计	99,495,327.11	100,105,735.04	99,495,327.11
其中：固定资产处置损失	92,290,248.39	90,403,993.19	92,290,248.39
无形资产处置损失		53,969.21	
处置长期待摊费用损失		7,125,712.16	
处置其他资产损失	7,205,078.72	2,522,060.48	7,205,078.72
债务重组损失			
非货币性资产交换损失			
对外捐赠			
其他	29,939,956.21	24,213,995.72	29,939,956.21
合计	129,435,283.32	124,319,730.76	129,435,283.32

71、所得税费用**(1) 所得税费用表**

√适用 □不适用

单位：元 币种：人民币

项目	本期发生额	上期发生额
当期所得税费用	970,669,110.10	578,351,331.18
递延所得税费用	-38,055,142.56	3,637,361.71
合计	932,613,967.54	581,988,692.89

(2) 会计利润与所得税费用调整过程：

√适用 □不适用

单位：元 币种：人民币

项目	本期发生额
利润总额	3,975,591,315.95
按法定/适用税率计算的所得税费用	993,897,828.99
子公司适用不同税率的影响	-243,796,893.19
调整以前期间所得税的影响	
非应税收入的影响	-24,604,629.32
不可抵扣的成本、费用和损失的影响	120,849,047.37
使用前期未确认递延所得税资产的可抵扣亏损的影响	-144,959,875.79
本期未确认递延所得税资产的可抵扣暂时性差异或可抵扣亏损的影响	231,228,489.48
所得税费用	932,613,967.54

其他说明：

□适用 √不适用

72、其他综合收益

√适用 □不适用

详见 第十一节 财务报告 七、合并财务报表项目注释（57）

73、现金流量表项目**(1). 收到的其他与经营活动有关的现金:**

√适用 □不适用

单位: 元 币种: 人民币

项目	本期发生额	上期发生额
往来款	2,486,505,167.24	2,533,131,575.06
利息收入	141,907,787.57	109,528,797.01
补贴收入	174,648,392.38	179,990,420.70
合计	2,803,061,347.19	2,822,650,792.77

(2). 支付的其他与经营活动有关的现金:

√适用 □不适用

单位: 元 币种: 人民币

项目	本期发生额	上期发生额
往来款	1,435,503,164.97	1,527,808,205.27
员工借款	240,389,404.30	285,427,114.83
日常付现的费用报销	2,010,014,315.06	2,135,244,691.03
合计	3,685,906,884.33	3,948,480,011.13

(3). 收到的其他与投资活动有关的现金

√适用 □不适用

单位: 元 币种: 人民币

项目	本期发生额	上期发生额
建店及二级网点保证金	129,962,184.27	129,271,148.00
保证金净收回额	179,018,212.94	-
收回委托贷款	79,000,000.00	-
其他	361,569,312.49	291,286,869.74
合计	749,549,709.70	420,558,017.74

(4). 支付的其他与投资活动有关的现金

√适用 □不适用

单位: 元 币种: 人民币

项目	本期发生额	上期发生额
预付股权转让款	197,255,224.00	87,234,700.00
建店及二级网点保证金	115,285,422.90	-
保证金净支付额	-	611,761,277.73
其他	331,510,000.00	640,044,754.43
合计	644,050,646.90	1,339,040,732.16

(5). 收到的其他与筹资活动有关的现金

√适用 □不适用

单位: 元 币种: 人民币

项目	本期发生额	上期发生额
资产证券化款净收回额	113,780,966.09	421,822,005.79
借款保证金	5,338,392,178.13	80,439,973.92
其他	11,850,396.91	50,000,000.00

合计	5,464,023,541.13	552,261,979.71
----	------------------	----------------

(6). 支付的其他与筹资活动有关的现金

√适用 □不适用

单位：元 币种：人民币

项目	本期发生额	上期发生额
中介机构服务费	256,633,521.66	54,998,308.56
借款保证金支出	2,094,593,477.39	5,108,387,725.77
回购少数股权	69,888,687.45	2,199,560,130.00
偿还被收购单位原股东及其关联单位款项	91,735,711.82	318,578,969.21
资产证券化净支出额	178,598,499.25	421,822,005.79
其他	10,064,740.92	53,490,968.14
合计	2,701,514,638.49	8,156,838,107.47

74、现金流量表补充资料

(1) 现金流量表补充资料

√适用 □不适用

单位：元 币种：人民币

补充资料	本期金额	上期金额
1. 将净利润调节为经营活动现金流量：		
净利润	3,042,977,348.41	2,118,472,777.91
加：资产减值准备	356,661,737.15	381,835,500.23
固定资产折旧、油气资产折耗、生产性生物资产折旧	832,924,430.81	597,140,904.77
无形资产摊销	249,320,409.31	170,422,940.70
长期待摊费用摊销	223,788,476.16	118,088,416.41
处置固定资产、无形资产和其他长期资产的损失（收益以“-”号填列）	59,164,116.87	51,247,444.04
固定资产报废损失（收益以“-”号填列）		
公允价值变动损失（收益以“-”号填列）	15,876,122.88	
财务费用（收益以“-”号填列）	1,893,267,476.01	1,237,392,889.16
投资损失（收益以“-”号填列）	-142,679,270.07	-38,393,362.84
递延所得税资产减少（增加以“-”号填列）	-10,019,372.24	32,414,987.52
递延所得税负债增加（减少以“-”号填列）	-28,035,770.32	-28,777,625.81
存货的减少（增加以“-”号填列）	3,359,782,389.55	624,085,248.99
经营性应收项目的减少（增加以“-”号填列）	-3,416,866,548.05	-677,786,456.81
经营性应付项目的增加（减少以“-”号填列）	-3,128,509,963.08	977,288,143.56
其他		
经营活动产生的现金流量净额	3,307,651,583.39	5,563,431,807.83
2. 不涉及现金收支的重大投资和筹资活动：		
债务转为资本		
一年内到期的可转换公司债券		
融资租入固定资产		
3. 现金及现金等价物净变动情况：		
现金的期末余额	9,119,386,419.53	3,986,471,477.67
减：现金的期初余额	3,986,471,477.67	4,705,419,420.23
加：现金等价物的期末余额		

减：现金等价物的期初余额		
现金及现金等价物净增加额	5,132,914,941.86	-718,947,942.56

(2) 本期支付的取得子公司的现金净额

√适用 □不适用

单位：元 币种：人民币

	金额
本期发生的企业合并于本期支付的现金或现金等价物	12,566,358,059.05
其中：广汇香港收购子公司(注1)	9,827,854,878.53
新疆龙泽收购子公司(注1)	1,467,860,882.07
新疆天汇收购子公司(注1)	153,402,841.61
上海德新收购子公司(注1)	709,219,069.02
宝信集团收购子公司(注1)	249,168,000.00
其他收购子公司(注1)	158,852,387.82
减：购买日子公司持有的现金及现金等价物	2,033,956,370.61
其中：广汇香港收购子公司	1,388,238,763.99
新疆龙泽收购子公司	144,159,625.65
新疆天汇收购子公司	59,922,562.10
上海德新收购子公司	267,728,038.91
宝信集团收购子公司	136,035,256.72
其他收购子公司	37,872,123.24
加：以前期间发生的企业合并于本期支付的现金或现金等价物	514,170,006.03
其中：2015年度新疆龙泽收购子公司	401,221,361.44
2015年度广汇汽车有限收购子公司	43,763,714.40
2015年度新疆天汇收购子公司	58,795,900.68
2015年度其他收购子公司	10,105,518.40
2012年度新疆龙泽和上海德新联合收购子公司	283,511.11
取得子公司支付的现金净额	11,046,571,694.47

其他说明：

(a)注1：详见第十一节 财务报告八、合并范围的变更(1)

(b)本期取得子公司的净资产

流动资产	18,233,597,019.54
非流动资产	9,637,061,400.83
流动负债	18,611,431,808.71
非流动负债	1,574,263,496.00
净资产	<u>7,684,963,115.66</u>

(3) 本期收到的处置子公司的现金净额

√适用 □不适用

单位：元 币种：人民币

	金额
本期处置子公司于本期收到的现金或现金等价物	40,400,000.00
其中：吉安新运通汽车技术服务有限公司	8,000,000.00
无锡开隆置业有限公司	32,400,000.00

减：丧失控制权日子公司持有的现金及现金等价物	2,477,017.02
其中：吉安新运通汽车技术服务有限公司	1,392,017.02
无锡开隆置业有限公司	1,085,000.00
加：以前期间处置子公司于本期收到的现金或现金等价物	
处置子公司收到的现金净额	37,922,982.98

其他说明：

(a) 2016 年度处置子公司的价格

吉安新运通汽车技术服务有限公司	8,000,000.00
无锡开隆置业有限公司	<u>88,515,000.00</u>
	<u>96,515,000.00</u>

(b) 2016 年度处置子公司的净资产

流动资产	3,936,061.91
非流动资产	184,453,178.97
流动负债	112,495,919.87
非流动负债	<u>1,374,906.23</u>
净资产	<u>74,518,414.78</u>

(4) 现金和现金等价物的构成

√适用 □不适用

单位：元 币种：人民币

项目	期末余额	期初余额
一、现金	9,119,386,419.53	3,986,471,477.67
其中：库存现金	29,498,841.74	11,692,409.84
可随时用于支付的银行存款	9,089,887,577.79	3,974,779,067.83
可随时用于支付的其他货币资金		
可用于支付的存放中央银行款项		
存放同业款项		
拆放同业款项		
二、现金等价物		
其中：三个月内到期的债券投资		
三、期末现金及现金等价物余额	9,119,386,419.53	3,986,471,477.67
其中：母公司或集团内子公司使用受限制的现金和现金等价物		

其他说明：

√适用 □不适用

(5) 募集资金

	2016 年	2015 年
发行永续债募集资金	2,698,228,063.18	-
发行股份募集资金	-	5,889,998,320.00
	2,698,228,063.18	5,889,998,320.00

75、所有者权益变动表项目注释

说明对上年期末余额进行调整的“其他”项目名称及调整金额等事项：

适用 不适用**76、所有权或使用权受到限制的资产**适用 不适用

单位：元 币种：人民币

项目	期末账面价值	受限原因
货币资金	12,521,870,155.71	其他说明(a)
应收票据	-	
存货		
固定资产	291,066,240.08	其他说明(b)
无形资产	145,288,920.33	其他说明(b)
长期应收款	7,441,744,043.61	其他说明(c)
合计		/

其他说明：

(a)于2016年12月31日，人民币9,842,401,207.33元的其他货币资金为质押给银行用于开立银行承兑汇票的票据保证金(附注七(34))；人民币1,002,736,664.88元的其他货币资金为本集团向金融机构申请借款所存入的保证金存款(附注七(31))；人民币2,787,744.45元的其他货币资金为本集团向银行申请按揭付款所存入银行的保证金；人民币91,094,539.05元的其他货币资金为本集团向银行申请保函所存入银行的保证金；人民币1,582,850,000.00元为本集团质押给银行用于向银行贷款收购宝信汽车集团有限公司的保证金(附注七(31))。

(b)于2016年12月31日，账面价值为253,887,948.58元(原价358,295,972.51元)的房屋建筑物及账面价值为145,288,920.33元(原价178,257,147.36元)的土地使用权作为693,860,901.88元的短期借款(第十一节 财务报告 七、合并财务报表项目注释(31))的抵押物；账面价值为37,178,291.50元(原价57,375,451.74元)的房屋建筑物作为100,000,000.00元的短期借款(第十一节 财务报告 七、合并财务报表项目注释(31))的抵押物。

(c)于2016年12月31日，账面价值为3,861,133,626.90元(2015年12月31日：2,436,113,582.57元)的长期应收融资租赁款(包括一年内到期的部分)作为300,000,000.00元(2015年12月31日：无)短期借款(附注七(31))的质押物以及3,511,959,258.92元(2015年12月31日：2,137,033,147.61元)长期借款(附注七(45))的质押物。账面价值为3,580,610,416.71元的长期应收融资租赁款(包括一年内到期的部分)作为2,515,304,100.00元的专项资产管理计划款的基础资产。

77、外币货币性项目

(1). 外币货币性项目：

适用 不适用

单位：元

项目	期末外币余额	折算汇率	期末折算人民币余额
货币资金			
其中：美元	224,811,459.92	6.937	1,559,517,097.47
欧元			

港币	327,605,755.87	0.8945	293,043,348.63
人民币			
人民币			
应收账款			
其中：美元			
欧元			
港币			
人民币			
人民币			
以公允价值计量且其变动计入当期损益的金融资产			
其中：美元	3,725,718.85	6.937	25,845,311.66
欧元			
港币	74,632,755.73	0.8945	66,759,000.00
人民币			
人民币			
其他应收款			
其中：美元	1,299,392.21	6.937	9,013,883.76
欧元			
港币	14,637,418.33	0.8945	13,093,170.70
人民币			
人民币			
人民币			
人民币			

(2). 境外经营实体说明，包括对于重要的境外经营实体，应披露其境外主要经营地、记账本位币及选择依据，记账本位币发生变化的还应披露原因。

适用 不适用

78、套期

适用 不适用

按照套期类别披露套期项目及相关套期工具、被套期风险的相关的定性和定量信息：

(1) 本集团以外汇远期合约对汇率风险导致的现金流量波动进行风险管理。

于2016年12月31日，本集团未到期的外汇远期合约的主要信息如下：

类型	外币种类	外币金额	约定汇率	交割日期
远期买入	港币	1,821,000,000.00	0.8718-0.8722	2017年6月13日
远期买入或 远期卖出	美元	50,000,000.00	6.40或7.00	2017年8月28日
远期买入	美元	409,091,000.00	7.055-7.320	2018年2月27日

本集团将部分购入的外汇远期合约的即期价格变动与时间价值分开，仅就即期价格变动指定为套期工具。该等外汇远期合约与对应外币借款本金的币种、到期日、金额等主要条款相匹配，本集团采用比率分析法评价套期有效性。经测试，本集团管理层认为本期间套期关系为高度有效。被套期工具为短期借款的本金。

于 2016 年度，作为现金流量套期工具的远期外汇合约，其公允价值变动收益及交割形成的投资收益中有效套期部分 208,822,560.00 元计入其他综合收益随后转入财务费用(附注七(65))中用于抵消被套期工具对当期损益的影响(2015 年度：无)；时间价值部分 82,711,680.00 元计入公允价值变动损失及投资损失(第十一节 财务报告七、合并财务报表项目注释(67)及第十一节 财务报告七、合并财务报表项目注释(68))(2015 年度：无)。

本集团将其他购入的外汇远期合约指定为以公允价值计量且其变动计入当期损益的金融资产。于 2016 年度，该部分外汇远期合约的公允价值变动产生的净损失为 2,699,817.68 元(第十一节 财务报告七、合并财务报表项目注释(67))(2015 年度：无)。

79、其他

适用 不适用

八、合并范围的变更

1、非同一控制下企业合并

√适用 □不适用

(1). 本期发生的非同一控制下企业合并

√适用 □不适用

单位：元 币种：人民币

被购买方名称	股权取得时点	股权取得成本	股权取得比例 (%)	股权取得方式	购买日	购买日的确定依据	购买日至期末被购买方的收入	购买日至期末被购买方的净利润
广汇汽车服务(香港)有限公司收购的宝信项目(i)	见以下说明	9,827,854,878.53	见以下说明	收购	见以下说明	取得控制权	17,156,002,910.43	396,901,488.40
新疆龙泽汽车服务管理有限责任公司收购子公司(ii)	见以下说明	2,817,210,966.64	见以下说明	收购	见以下说明	取得控制权	7,598,793,248.00	339,040,885.65
新疆天汇汽车服务有限公司收购子公司(iii)	见以下说明	217,734,374.45	见以下说明	收购	见以下说明	取得控制权	1,064,446,869.42	66,055,817.58
上海德新汽车服务有限公司收购子公司(iv)	见以下说明	1,109,069,000.00	见以下说明	收购	见以下说明	取得控制权	2,437,256,081.88	99,465,335.98
宝信汽车收购子公司(v)	见以下说明	350,020,000.00	见以下说明	收购	见以下说明	取得控制权	920,590,816.60	14,945,699.35
其他收购(vi)	见以下说明	194,247,645.82	见以下说明	收购	见以下说明	取得控制权	885,892,166.58	24,620,722.88
合计		14,516,136,865.44					30,062,982,092.91	941,029,949.84

其他说明：

(i) 广汇汽车服务(香港)有限公司收购子公司，系指：

于 2016 年 6 月 2 日，广汇汽车服务(香港)有限公司的收购要约获持有宝信汽车 60.72% 股权的合格股东的有效接受，从而在各方面宣告为无条件，并于 2016 年 6 月 21 日(“要约截止日”)最终要约收购宝信汽车 75% 的股权及注销其发行在外未获行使 75% 的购股权，使得宝信汽车成为本集团之子公司。

(ii) 新疆龙泽汽车服务管理有限责任公司收购的子公司，包含如下项目：

- 1) 贵州华通项目，系指新疆龙泽汽车服务管理有限责任公司收购的贵州华通君悦汽车贸易服务有限公司以及凯里经济技术开发区华通凯跃汽车贸易有限公司 100% 股权，购买日为 2016 年 1 月 1 日；
- 2) 大连尊荣项目，系指新疆龙泽汽车服务管理有限责任公司收购的尊荣亿方集团大连投资有限公司 100% 股权，包括尊荣亿方集团大连投资有限公司及其直接控制的尊荣亿方集团大连富沃汽车贸易有限公司等二十一家全资子公司和沈阳尊荣亿方汽车贸易有限公司、辽宁尊荣和顺汽车销售服务有限公司、尊荣亿方集团鞍山汽车销售服务有限公司以及黑龙江尊荣亿方汽车贸易有限公司，购买日分别为 2016 年 1 月 31 日和 2016 年 3 月 31 日；
- 3) 西上海信杰项目，系指新疆龙泽汽车服务管理有限责任公司收购的上海西上海信杰汽车销售服务有限公司 100% 股权，购买日为 2016 年 5 月 24 日；
- 4) 乌市奥捷之星项目，系指新疆龙泽汽车服务管理有限责任公司收购的乌兰察布市奥捷之星汽车销售服务有限公司 100% 股权，购买日为 2016 年 3 月 31 日；
- 5) 徐州沪彭金田项目，系指新疆龙泽汽车服务管理有限责任公司收购的徐州沪彭金田汽车销售服务有限公司 100% 股权，购买日为 2016 年 4 月 16 日；
- 6) 云南中致远项目，系指新疆龙泽汽车服务管理有限责任公司收购的云南中致远合众汽车销售服务有限公司等十七家公司 100% 股权，购买日为 2016 年 5 月 31 日；
- 7) 山东潍坊华瑞项目，系指新疆龙泽汽车服务管理有限责任公司收购的潍坊华瑞汽车销售服务有限公司以及潍坊华冠汽车销售服务有限公司 100% 股权，购买日为 2016 年 7 月 1 日。

(iii) 新疆天汇汽车服务有限公司收购的子公司，包括如下项目：

- 1) 宁夏和锐项目，系指新疆天汇汽车服务有限公司收购的宁夏和锐汽车销售服务有限公司 100% 股权，购买日为 2016 年 1 月 1 日；
- 2) 宁夏万易安项目，系指新疆天汇汽车服务有限公司收购的宁夏万易安汽车销售服务有限公司以及石嘴山市天宇汽车服务有限公司 100% 股权，购买日为 2016 年 1 月 1 日；
- 3) 宁夏万易福项目，系指新疆天汇汽车服务有限公司收购的宁夏万易福汽车销售服务有限公司 100% 股权，购买日为 2016 年 1 月 1 日；
- 4) 宁夏弘德项目，系指新疆天汇汽车服务有限公司收购的宁夏荣通汽车销售服务有限公司、宁夏赢胜汽车销售服务有限公司以及宁夏弘胜汽车销售服务有限公司 100% 股权，购买日为 2016 年 1 月 1 日；
- 5) 吴忠市金富源项目，系指新疆天汇汽车服务有限公司收购的吴忠市金富源汽车销售服务有限公司 100% 股权，购买日为 2016 年 1 月 1 日；
- 6) 青海通瑞海通项目，系指新疆天汇汽车服务有限公司收购的青海通瑞汽车贸易有限公司以及青海海通汽车贸易有限公司 100% 股权，购买日为 2016 年 5 月 31 日；
- 7) 酒泉吉元项目，系指新疆天惠汽车服务有限公司收购的酒泉吉元利达汽车销售服务有限公司、酒泉吉元益达汽车销售服务有限公司、酒泉吉元信达汽车销售服务有限公司以及酒泉市吉元汽贸有限公司 100% 股权，购买日为 2016 年 11 月 1 日。

(iv) 上海德新汽车服务有限公司收购子公司：

1) 深圳鹏峰项目, 系指上海德新汽车服务有限公司收购的深圳市鹏峰汽车(集团)有限公司及其直接控制的深圳市鹏峰汽车有限公司等二十三家全资子公司 100% 股权, 购买日为 2016 年 7 月 31 日。

(v) 宝信汽车收购子公司:

1) 四川港宏项目, 系指宝信汽车集团有限公司之子公司北京燕宝汽车服务有限公司与宝信汽车收购四川港宏企业管理有限公司及其旗下 13 家子公司 100% 股权, 购买日为 2016 年 10 月 31 日。

(vi) 其他收购, 包含如下项目:

- 1) 枣庄项目, 系指河北华安投资有限责任公司收购的山东汇志汽车销售服务有限公司、山东永正汽车销售服务有限公司、枣庄嘉骐汽车销售服务有限公司以及枣庄永广汽车销售服务有限公司 100% 股权, 购买日为 2016 年 1 月 1 日;
- 2) 南昌恒隆项目, 系指江西运通汽车技术服务有限公司收购的南昌恒隆丰田汽车销售服务有限公司以及宜春恒阳丰田汽车销售服务有限公司 100% 股权, 购买日为 2016 年 1 月 1 日;
- 3) 渭南国盛项目, 系指西安广汇汽车实业发展有限公司收购的陕西渭南国盛汽车销售服务有限责任公司 100% 股权, 购买日为 2016 年 3 月 31 日;
- 4) 延安汇宁项目, 系指西安广汇汽车实业发展有限公司收购的延安汇宁汽车贸易有限责任公司 100% 股权, 购买日为 2016 年 4 月 30 日;
- 5) 陕西汇宁项目, 系指西安广汇汽车实业发展有限公司收购的陕西汇宁汽车贸易有限公司 100% 股权, 购买日为 2016 年 5 月 31 日;
- 6) 德阳汇益项目, 系指四川申蓉汽车股份有限公司收购的德阳汇益汽车经营有限公司、德阳汇众汽车销售服务有限公司以及广汉汇蓉汽车销售服务有限公司 100% 股权, 购买日为 2016 年 8 月 31 日。
- 7) 陕西城智项目, 系指西安广汇汽车实业发展有限公司收购的陕西城智汽车贸易有限公司 100% 股权, 购买日为 2016 年 9 月 1 日。

(2). 合并成本及商誉

适用 不适用

单位: 元 币种: 人民币

合并成本	
-- 现金	14, 516, 136, 865. 44
-- 非现金资产的公允价值	
-- 发行或承担的债务的公允价值	
-- 发行的权益性证券的公允价值	
-- 或有对价的公允价值	
-- 购买日之前持有的股权于购买日的公允价值	
-- 其他	
合并成本合计	14, 516, 136, 865. 44
减: 取得的可辨认净资产公允价值份额	6, 177, 920, 931. 82
商誉/合并成本小于取得的可辨认净资产公允价值份额的金额	8, 338, 215, 933. 62

合并成本公允价值的确定方法、或有对价及其变动的说明:
本集团采用估值技术确定所转移非现金资产的公允价值。

大额商誉形成的主要原因:
收购项目所致。

(3). 被购买方于购买日可辨认资产、负债

√适用 □不适用

单位：元 币种：人民币

	XX 公司	
	购买日公允价值	购买日账面价值
资产：		
货币资金	4,518,814,030.09	4,518,814,030.09
应收款项	469,864,069.37	469,864,069.37
预付账款	5,638,298,881.80	5,638,298,881.80
以公允价值计量且其变动计入当期损益的金融资产	73,910,958.07	73,910,958.07
其他应收款	2,170,179,278.44	2,170,179,278.44
存货	4,964,936,534.36	4,964,936,534.36
其他流动资产	313,691,705.34	313,691,705.34
持有待售资产	83,901,562.07	83,901,562.07
可供出售金融资产	16,801,242.51	16,801,242.51
长期应收款	10,883,738.88	10,883,738.88
长期股权投资	77,512,038.13	77,512,038.13
固定资产	3,647,321,452.74	3,472,199,024.61
在建工程	786,504,283.39	867,318,304.68
无形资产	4,123,782,900.84	1,623,046,739.02
商誉		75,673,745.89
长期待摊费用	518,130,172.95	484,122,151.12
递延所得税资产	115,788,022.96	115,788,022.96
其他非流动资产	340,337,548.43	340,337,548.43
负债：		
借款	5,567,023,917.42	5,567,023,917.42
应付票据	5,876,303,742.19	5,876,303,742.19
应付款项	522,671,897.42	522,671,897.42
预收账款	677,156,489.26	677,156,489.26
其他应付款	2,048,678,179.85	2,048,678,179.85
应付职工薪酬	143,603,695.98	143,603,695.98
应交税费	196,302,512.29	196,302,512.29
应付股利	183,046,450.68	183,046,450.68
其他流动负债	3,396,644,923.62	3,396,644,923.62
递延所得税负债	988,564,952.22	329,103,045.49
长期借款	74,249,320.68	74,249,320.68
应付债券	456,495,859.75	456,495,859.75
其他非流动负债	54,953,363.35	54,953,363.35
净资产	7,684,963,115.66	5,791,046,177.79
减：少数股东权益	1,507,042,183.84	51,804,383.16
取得的净资产	6,177,920,931.82	5,739,241,794.63

可辨认资产、负债公允价值的确定方法：

本集团采用估值技术来确定截至 2016 年 6 月 30 日止六个月期间被收购公司的资产负债于购买日的公允价值。主要资产的评估方法及其关键假设列示如下：

- 固定资产与无形资产的评估方法主要采用资产基础法进行评估；
- 评估的各项资产均以评估基准日的实际存量为前提，有关资产的现行市价以评估基准日的国内有效价格为依据；
- 在企业整体资产作为评估对象时，假定本集团在所处外部环境下，按照经营目标，持续经营下去。企业经营者负责并有能力担当负责；企业合法经营，并能够获取适当的利润，以维持持续经营；
- 国家现行的有关法律、法规及政策，国家宏观经济形势无重大变化；本次交易各方所处地区的政治、经济和社会环境无重大变化；无其他不可预测和不可抗力因素造成的重大不利影响；
- 评估以评估结果将用于在企业会计准则下对非同一控制下的企业合并的会计处理和报告为基本假设前提。

(4). 购买日之前持有的股权按照公允价值重新计量产生的利得或损失

是否存在通过多次交易分步实现企业合并并且在报告期内取得控制权的交易

适用 不适用

(5). 购买日或合并当期期末无法合理确定合并对价或被购买方可辨认资产、负债公允价值的相关说明

适用 不适用

(6). 其他说明：

适用 不适用

2、 同一控制下企业合并

适用 不适用

3、 反向购买

适用 不适用

4、 处置子公司

是否存在单次处置对子公司投资即丧失控制权的情形

√适用□不适用

单位:元 币种:人民币

子公司名称	股权处置价款	股权处 置比例 (%)	股权 处置 方式	丧失控制 权的时点	丧失控 制权时 点的确 定依据	处置价款与处置 投资对应的合并 财务报表层面享 有该子公司净资 产份额的差额	丧失控 制权之 日剩余 股权的 比例	丧失控制 权之日剩 余股权的 账面价值	丧失控制 权之日剩 余股权的 公允价值	按照公允价 值重新计量 剩余股权产 生的利得或 损失	丧失控制 权之日剩 余股权公 允价值的 确定方法 及主要假 设	与原子公司 股权投资相 关的其他综 合收益转入 投资损益 的金额
吉安新运通汽车技术服务有限公司	8,000,000.00	80	出售 股权	2016 年 4 月 30 日	控制权 移交	-1,265,643.13	-	-	-	-	-	-
无锡开隆置业有限公司	88,515,000.00	70	出售 股权	2016 年 12 月 28 日	控制权 移交	48,689,190.82	30%	21,000,000.00	21,000,000.00	-	-	-

其他说明:

□适用 √不适用

是否存在通过多次交易分步处置对子公司投资且在本期丧失控制权的情形

□适用 √不适用

5、其他原因的合并范围变动

说明其他原因导致的合并范围变动（如，新设子公司、清算子公司等）及其相关情况：

适用 不适用

本集团于 2016 年度以现金出资设立如下主要全资子公司：

公司名称	实际出资额	取得方式
宝鸡宝迪汽车销售有限公司	55,000,000.00	设立
洛阳汇阳之星汽车销售服务有限公司	30,000,000.00	设立
宁夏天汇金奥汽车销售服务有限公司	25,000,000.00	设立
宜宾沃信汽车销售服务有限公司	10,000,000.00	设立
重庆广汇中汽西南汽车保险代理有限公司	10,000,000.00	设立
宁夏天汇新诺汽车销售服务有限公司	10,000,000.00	设立
和田天汇天中汽车销售服务有限公司	6,812,733.80	设立
乌兰察布市捷通众信汽车销售有限公司	6,000,000.00	设立
和田天汇丰田汽车销售服务有限公司	3,180,585.00	设立
青海广汇二手车交易市场有限公司	250,000.00	设立
青海广汇二手车鉴定评估有限公司	10,000.00	设立

6、其他

适用 不适用

九、在其他主体中的权益

1、在子公司中的权益

(1). 企业集团的构成

√适用 □不适用

子公司名称	主要经营地	注册地	业务性质	持股比例(%)		取得方式
				直接	间接	
新疆天汇汽车服务有限公司	新疆乌鲁木齐	新疆乌鲁木齐	商贸流通企业	-	100%	非同一控制取得的主要子公司
河北华安投资有限责任公司	河北石家庄	河北石家庄	投资管理公司	-	100%	非同一控制取得的主要子公司
四川申蓉汽车股份有限公司	四川成都	四川成都	商贸流通企业	-	100%	非同一控制取得的主要子公司
新疆广汇租赁服务有限公司	新疆乌鲁木齐	新疆乌鲁木齐	租赁企业	-	100%	非同一控制取得的主要子公司
汇通信诚租赁有限公司	新疆乌鲁木齐	新疆乌鲁木齐	租赁企业	-	100%	非同一控制取得的主要子公司
尊荣亿方集团大连投资有限公司	辽宁大连	辽宁大连	投资管理公司	-	100%	非同一控制取得的主要子公司
云南中致远路威汽车销售服务有限公司	云南昆明	云南昆明	商贸流通企业	-	100%	非同一控制取得的主要子公司
上海德新汽车服务有限公司	上海	上海	投资管理公司	-	100%	非同一控制取得的主要子公司
安徽风之星投资控股有限责任公司	安徽合肥	安徽合肥	投资管理公司	-	100%	非同一控制取得的主要子公司
广西壮族自治区机电设备有限责任公司	广西南宁	广西南宁	投资管理公司	-	100%	非同一控制取得的主要子公司
重庆中汽西南汽车有限公司	重庆	重庆	商贸流通企业	-	90%	非同一控制取得的主要子公司
西安广汇汽车实业发展有限公司	陕西西安	陕西西安	咨询和服务	-	100%	非同一控制取得的主要子公司
江西运通汽车技术服务有限公司	江西南昌	江西南昌	商贸流通企业	-	100%	非同一控制取得的主要子公司
新疆军工进口汽车配件有限公司	新疆乌鲁木齐	新疆乌鲁木齐	商贸流通企业	-	100%	非同一控制取得的主要子公司
吉林市瑞孚投资有限公司	吉林吉林	吉林吉林	投资管理公司	-	100%	非同一控制取得的主要子公司
河北广汇投资有限公司	河北石家庄	河北石家庄	投资管理公司	-	100%	非同一控制取得的主要子公司
河南省裕华汽车集团有限公司	河南郑州	河南郑州	商贸流通企业	-	100%	非同一控制取得的主要子公司
江西运通华融汽车服务有限公司	江西南昌	江西南昌	商贸流通企业	-	100%	非同一控制取得的主要子公司
新疆天枢汽车销售服务有限公司	新疆乌鲁木齐	新疆乌鲁木齐	商贸流通企业	-	100%	非同一控制取得的主要子公司
重庆星顺汽车有限公司	重庆	重庆	商贸流通企业	-	90%	非同一控制取得的主要子公司
甘肃赛亚投资管理有	甘肃兰州	甘肃兰州	投资管理公	-	100%	非同一控制取得

限公司	州	州	司			的主要子公司
兰州赛驰丰田汽车销售服务有限公司	甘肃兰州	甘肃兰州	商贸流通企业	-	100%	非同一控制取得的主要子公司
甘肃赛亚汽车销售服务有限公司	甘肃兰州	甘肃兰州	商贸流通企业	-	100%	非同一控制取得的主要子公司
宁夏奥立升汽车销售服务有限公司	宁夏银川	宁夏银川	商贸流通企业	-	100%	非同一控制取得的主要子公司
宁夏银川上陵丰田汽车销售服务有限公司	宁夏银川	宁夏银川	商贸流通企业	-	100%	非同一控制取得的主要子公司
新疆天中汽车贸易有限责任公司	新疆乌鲁木齐	新疆乌鲁木齐	商贸流通企业	-	100%	非同一控制取得的主要子公司
河北联拓汽车贸易有限公司	河北石家庄	河北石家庄	商贸流通企业	-	90%	非同一控制取得的主要子公司
四川申蓉九兴汽车销售服务有限公司	四川成都	四川成都	商贸流通企业	-	100%	非同一控制取得的主要子公司
安徽之星汽车销售服务有限公司	安徽合肥	安徽合肥	商贸流通企业	-	80%	非同一控制取得的主要子公司
新疆龙泽汽车服务管理有限责任公司	新疆乌鲁木齐	新疆乌鲁木齐	咨询和服务	-	100%	非同一控制取得的主要子公司
上海汇涌汽车销售有限公司	上海	上海	商贸流通及租赁企业	50.63%	49.37%	非同一控制取得的主要子公司
广汇汽车服务(香港)有限公司	香港	香港	投资管理公司	-	100%	非同一控制取得的主要子公司
上海汇途融资租赁有限公司	上海	上海	租赁企业	-	100%	非同一控制取得的主要子公司
上海广汇德太保险代理有限公司	上海	上海	保险代理	-	100%	非同一控制取得的主要子公司
上海广汇德太保险经纪有限公司	上海	上海	保险经纪	-	100%	非同一控制取得的主要子公司
广汇汽车服务有限责任公司(以下简称“广汇汽车有限”)	广西桂林	广西桂林	投资管理公司	100%	-	非同一控制取得的主要子公司
宝信汽车集团有限公司	上海	开曼群岛	投资管理公司	-	75%	非同一控制取得的主要子公司
北京燕英捷燕顺捷汽车销售服务有限公司	北京	北京	商贸流通企业	-	75%	非同一控制取得的主要子公司
上海天华汽车销售有限公司	上海	上海	商贸流通企业	-	75%	非同一控制取得的主要子公司
陕西天华汽车销售服务有限公司	陕西西安	陕西西安	商贸流通企业	-	75%	非同一控制取得的主要子公司
宁波天华汽车销售服务有限公司	浙江宁波	浙江宁波	商贸流通企业	-	75%	非同一控制取得的主要子公司
深圳申隆汽车销售服务有限公司	广东深圳	广东深圳	商贸流通企业	-	75%	非同一控制取得的主要子公司
北京燕德宝汽车销售有限公司	北京	北京	商贸流通企业	-	75%	非同一控制取得的主要子公司
北京晨德宝汽车销售服务有限公司	北京	北京	商贸流通企业	-	75%	非同一控制取得的主要子公司
上海宝信汽车销售服	上海	上海	商贸流通企	-	75%	非同一控制取得

务有限公司			业			的主要子公司
苏州宝信汽车销售服务有限公司	江苏苏州	江苏苏州	商贸流通企业	-	75%	非同一控制取得的主要子公司
西安金花宝鼎汽车销售服务有限公司	陕西西安	陕西西安	商贸流通企业	-	75%	非同一控制取得的主要子公司

(2). 重要的非全资子公司

√适用 □不适用

单位:元 币种:人民币

子公司名称	少数股东持股比例	本期归属于少数股东的损益	本期向少数股东宣告分派的股利	期末少数股东权益余额
宝信汽车(注 1)	25.00%	99,288,348.12	-	1,490,422,628.25
安徽风之星投资控股有限责任公司	20.00%	31,052,733.65	-	194,922,046.34
重庆中汽西南汽车有限公司	10.00%	21,167,618.22	-	101,506,818.33

注 1: 宝信汽车 2016 年度系指自被收购日时点至 2016 年 12 月 31 日止期间。

子公司少数股东的持股比例不同于表决权比例的说明:

□适用 √不适用

其他说明:

□适用 √不适用

(3). 重要非全资子公司的主要财务信息

√适用 □不适用

单位:元 币种:人民币

子公司名称	期末余额						期初余额					
	流动资产	非流动资产	资产合计	流动负债	非流动负债	负债合计	流动资产	非流动资产	资产合计	流动负债	非流动负债	负债合计
宝信汽车	15,836,333,938.84	7,077,745,850.19	22,914,079,789.03	10,904,923,549.15	6,145,702,896.66	17,050,626,445.81						
安徽风之星投资控股有限责任公司	2,011,822,960.02	927,505,519.50	2,939,328,479.52	1,910,433,046.11	45,684,882.84	1,956,117,928.95	1,723,933,957.93	942,171,189.10	2,666,105,147.03	1,800,362,754.24	37,163,450.18	1,837,526,204.42
重庆中汽西南汽车有限公司	2,552,888,899.32	641,009,818.15	3,193,898,717.47	2,062,471,974.08	22,110,719.14	2,084,582,693.22	2,625,578,895.87	653,239,141.42	3,278,818,037.29	2,390,733,710.17	11,238,697.92	2,401,972,408.09

子公司名称	本期发生额				上期发生额			
	营业收入	净利润	综合收益总额	经营活动现金流量	营业收入	净利润	综合收益总额	经营活动现金流量
宝信汽车(注 1)	17,156,002,910.43	396,901,488.40	108,891,351.95	1,143,649,715.24				
安徽风之星投资控股有限责任公司	6,223,576,659.00	154,631,607.95	154,631,607.95	470,718,919.64	5,463,729,360.31	97,594,453.37	97,594,453.37	261,374,585.62
重庆中汽西南汽车有限公司	9,416,732,930.66	231,470,395.05	231,470,395.05	273,588,755.83	8,466,292,654.25	150,200,886.81	131,398,113.82	133,144.22

注 1: 宝信汽车 2016 年度系指自被收购日时点至 2016 年 12 月 31 日止期间。

(4). 使用企业集团资产和清偿企业集团债务的重大限制:

适用 不适用

(5). 向纳入合并财务报表范围的结构化主体提供的财务支持或其他支持:

适用 不适用

其他说明:

适用 不适用

2、在子公司的所有者权益份额发生变化且仍控制子公司的交易

适用 不适用

3、在合营企业或联营企业中的权益

适用 不适用

(1). 重要的合营企业或联营企业

适用 不适用

(2). 重要合营企业的主要财务信息

适用 不适用

(3). 重要联营企业的主要财务信息

适用 不适用

(4). 不重要的合营企业和联营企业的汇总财务信息

适用 不适用

单位: 元 币种: 人民币

	期末余额/ 本期发生额	期初余额/ 上期发生额
合营企业:		
投资账面价值合计	140,987,552.43	79,208,143.10
下列各项按持股比例计算的合计数		
--净利润	8,637,290.14	8,252,076.22
--其他综合收益	-	-
--综合收益总额	8,637,290.14	8,252,076.22
联营企业:		
投资账面价值合计	300,214,673.75	157,906,930.15
下列各项按持股比例计算的合计数		
--净利润	18,201,773.90	5,605,896.96
--其他综合收益	-	-
--综合收益总额	18,201,773.90	5,605,896.96

其他说明

净利润和其他综合收益均已考虑取得投资时可辨认资产和负债的公允价值以及统一会计政策的调整影响。

(5). 合营企业或联营企业向本公司转移资金的能力存在重大限制的说明:

适用 不适用

(6). 合营企业或联营企业发生的超额亏损

适用 不适用

(7). 与合营企业投资相关的未确认承诺

适用 不适用

(8). 与合营企业或联营企业投资相关的或有负债

适用 不适用

4、重要的共同经营

适用 不适用

5、在未纳入合并财务报表范围的结构化主体中的权益

未纳入合并财务报表范围的结构化主体的相关说明:

适用 不适用

6、其他

适用 不适用

十、与金融工具相关的风险

适用 不适用

本集团的经营活动会面临各种金融风险：市场风险(主要为外汇风险和利率风险)、信用风险、价格风险和流动性风险。本集团整体的风险管理计划针对金融市场的不可预见性，力求减少对本集团财务业绩的潜在不利影响。

(a) 外汇风险

本集团的主要经营位于中国境内，主要业务以人民币结算。本集团已确认的外币资产和负债及未来的外币交易(外币资产和负债及外币交易的计价货币主要为美元及港币)存在外汇风险。本集团总部财务部门负责监控集团外币交易和外币资产及负债的规模，以最大程度降低面临的外汇风险；为此，本集团可能会以签署远期外汇合约或货币互换合约的方式来达到规避外汇风险的目的。

于2016年12月31日，本集团持有的外币金融资产和外币金融负债折算成人民币的金额列示如下：

	2016年12月31日		
	港币项目	美元项目	合计
外币金融资产			
货币资金	293,043,348.63	1,559,517,097.47	1,852,560,446.10

以公允价值计量且其变动计入当期损益的金融资产	66,759,000.00	25,845,311.66	92,604,311.66
其他应收款	13,093,170.70	9,013,883.76	22,107,054.46
	372,895,519.33	1,594,376,292.89	1,967,271,812.22
外币金融负债			
短期借款	1,763,061,000.00	-	1,763,061,000.00
其他应付款	7,478,050.34	108,238,170.76	115,716,221.10
一年内到期的长期借款	-	2,364,886,363.78	2,364,886,363.78
长期借款	-	2,751,756,685.99	2,751,756,685.99
	1,770,539,050.34	5,224,881,220.53	6,995,420,270.87

于 2016 年 12 月 31 日，对于本集团各类港币金融资产和港币金融负债，如果人民币对港币升值或贬值 10%，其他因素保持不变，本集团将减少或增加税前利润约 15,029,107.52 元，减少或增加其他综合收益合 1,419,089.38 元；其中，港币项目的短期借款 1,628,884,500.00 元由本集团的远期外汇合约作为套期工具(附注七(2))。

于 2016 年 12 月 31 日，对于本集团各类美元金融资产和美元金融负债，如果人民币对美元升值或贬值 10%，其他因素保持不变，则本集团将减少或增加税前利润约 65,472,774.17 元，增加或减少其他综合收益 428,523,266.93 元。

(b) 利率风险

本集团的利率风险主要产生于银行借款及应付债券等长期带息债务。浮动利率的金融负债使本集团面临现金流量利率风险，固定利率的金融负债使本集团面临公允价值利率风险。本集团根据当时的市场环境来决定固定利率及浮动利率合同的相对比例。于 2016 年 12 月 31 日及 2015 年 12 月 31 日，本集团带息债务主要为人民币和美金计价的浮动利率合同和人民币和港币及美元计价的固定利率合同组合，具体金额如下：

	2016 年 12 月 31 日	2015 年 12 月 31 日
银行借款		
- 浮动利率	11,746,761,506.90	8,032,395,896.82
- 固定利率	27,715,661,726.27	12,620,925,229.00
	39,462,423,233.17	20,653,321,125.82
应付债券		
- 固定利率	7,550,000,000.00	5,950,000,000.00

本集团总部财务部门持续监控集团利率水平。利率上升会增加新增带息债务的成本以及本集团尚未付清的以浮动利率计息的带息债务的利息支出，并对本集团的财务业绩产生重大的不利影响，管理层会依据最新的市场状况及时做出调整，这些调整可能是进行利率互换的安排来降低利率风险。于 2016 年度及 2015 年度本集团并无利率互换安排。

于 2016 年 12 月 31 日，如果以浮动利率计算的借款利率上升或下降 50 个基点，而其他因素保持不变，本集团的税前利润将会减少或增加 39,141,207.10 元（2015 年 12 月 31 日：18,159,773.11 元）。

(2) 信用风险

本集团对信用风险按组合分类进行管理。信用风险主要产生于银行存款、应收账款、其他应收款、应收票据和长期应收款等。

本集团银行存款主要存放于国有银行和其他大中型上市银行，本集团认为其不存在重大的信用风险，不会产生因对方单位违约而导致的任何重大损失。

此外，对于应收账款、其他应收款、应收票据和长期应收款，本集团设定相关政策以控制信用风险敞口。本集团基于对客户的财务状况、从第三方获取担保的可能性、信用记录及其他因素诸如目前市场状况等评估客户的信用资质并设置相应信用期。本集团会定期对客户信用记录进行监控，对于信用记录不良的客户，本集团会采用书面催款、缩短信用期或取消信用期等方式，以确保本集团的整体信用风险在可控的范围内。

于 2016 年 12 月 31 日，本集团逾期长期应收款 216,305,175.08 元(2015 年 12 月 31 日：214,767,911.36 元)。

(3) 价格风险

本集团持有的理财产品和远期外汇合约等衍生工具，面临市场价格风险的影响，这些价格风险来自相关标的指数或标的资产未来价值波动的不确定性。本集团持续监控这些标的指数或标的资产的价值波动水平，并严格控制该类投资工具及衍生工具的规模，必要时采用合适的对冲工具以缓释市场价格风险对本集团带来的不利影响。

(4) 流动性风险

本集团内各子公司负责其自身的现金流量预测。总部财务部门在汇总各子公司现金流量预测的基础上，在集团层面持续监控短期和长期的资金需求，以确保维持充裕的现金储备和可供随时变现的有价证券；同时持续监控是否符合借款协议的规定，从主要金融机构获得提供足够备用资金的承诺，以满足短期和长期的资金需求。

于资产负债表日，本集团各项金融负债以未折现的合同现金流量按到期日列示如下：

	2016 年 12 月 31 日				
	一年以内	一到二年	二到五年	五年以上	合计
金融负债					
短期借款及利息	22,916,148,574.28				22,916,148,574.28
应付票据	22,738,044,430.70				22,738,044,430.70
应付账款	1,577,359,070.66				1,577,359,070.66
应付利息	651,409,392.42				651,409,392.42
应付股利	30,194,323.51				30,194,323.51
其他应付款	4,803,192,364.46				4,803,192,364.46
长期借款及利息	7,742,242,352.42	3,843,239,078.41	6,453,935,615.01		18,039,417,045.84
应付债券及利息	1,175,954,753.42	1,494,771,986.30	5,947,452,616.44		8,618,179,356.16
长期应付款	104,884,104.34	148,345,395.32	155,798,568.85		409,028,068.51
其他非流动负债	19,364,624.51	138,116,200.30	189,427,996.18		346,908,820.99
	61,758,793,990.72	5,624,472,660.33	12,746,614,796.48		80,129,881,447.53

2015 年 12 月 31 日

	一年以内	一到二年	二到五年	五年以上	合计
金融负债					
短期借款及利息	13,431,655,710.93				13,431,655,710.93
应付账款	986,940,727.45				986,940,727.45
应付票据	18,694,248,241.46				18,694,248,241.46
应付利息	538,670,718.92				538,670,718.92
应付股利	76,303,862.83				76,303,862.83
其他应付款	2,911,224,910.69				2,911,224,910.69
长期借款及利息	5,627,429,376.37	1,766,125,691.80	417,081,190.72		7,810,636,258.89
长期应付款	101,555,012.26	204,023,382.38	140,358,318.01		445,936,712.65
应付债券及利息	4,403,667,506.85	797,239,753.42	1,116,056,986.30		6,316,964,246.57
其他非流动负债	259,275,996.24	138,429,281.00	125,404,941.00		523,110,218.24
	47,030,972,064.00	2,905,818,108.60	1,798,901,436.03		51,735,691,608.63

十一、公允价值的披露

1、以公允价值计量的资产和负债的期末公允价值

√适用 □不适用

单位：元 币种：人民币

项目	期末公允价值			
	第一层次公允价值计量	第二层次公允价值计量	第三层次公允价值计量	合计
一、持续的公允价值计量				
(一) 以公允价值计量且变动计入当期损益的金融资产	12,049,681.97	92,604,311.66		104,653,993.63
1. 交易性金融资产	12,049,681.97	92,604,311.66		104,653,993.63
(1) 债务工具投资				
(2) 权益工具投资	12,049,681.97			12,049,681.97
(3) 衍生金融资产(a)		92,604,311.66		92,604,311.66
2. 指定以公允价值计量且其变动计入当期损益的金融资产				
(1) 债务工具投资				
(2) 权益工具投资				
(二) 可供出售金融资产	759,101.20	53,100,000.00		53,859,101.20
(1) 债务工具投资				
(2) 权益工具投资	759,101.20			759,101.20
(3) 其他(b)		53,100,000.00		53,100,000.00
(三) 投资性房地产				
1. 出租用的土地使用权				
2. 出租的建筑物				
3. 持有并准备增值后转让的土地使用权				
(四) 生物资产				
1. 消耗性生物资产				

2. 生产性生物资产				
持续以公允价值计量的资产总额	12,808,783.17	145,704,311.66		158,513,094.83
(五) 交易性金融负债				
其中：发行的交易性债券				
衍生金融负债				
其他				
(六) 指定为以公允价值计量且变动计入当期损益的金融负债				
持续以公允价值计量的负债总额				
二、非持续的公允价值计量				
(一) 持有待售资产				
(二) 其他流动资产-理财产品				
非持续以公允价值计量的资产总额				
非持续以公允价值计量的负债总额				

(a) 以公允价值计量且变动计入当期损益的金融资产--期末余额外汇远期合约资产负债表日公允价值 92,604,311.66 元，其中，到期日在一年以上的的外汇远期合约 1,421,091.97 元，重分类到其他非流动资产(第十一节 财务报告七、合并财务报表项目注释(30))。

(b) 列示于其他流动资产的可供出售金融资产。

2、持续和非持续第一层次公允价值计量项目市价的确定依据

√适用□不适用

对于在活跃市场上交易的金融工具，本集团以其活跃市场报价确定其公允价值；对于不在活跃市场上交易的金融工具，本集团采用估值技术确定其公允价值。所使用的估值模型主要为现金流量折现模型和市场可比公司模型等。估值技术的输入值主要包括无风险利率、基准利率、汇率、信用点差、流动性溢价、EBITDA 乘数、缺乏流动性折价等。

存在活跃市场的应付债券，以活跃市场中的报价确定其公允价值，属于第一层次。

3、持续和非持续第二层次公允价值计量项目，采用的估值技术和重要参数的定性及定量信息

√适用□不适用

对于在活跃市场上交易的金融工具，本集团以其活跃市场报价确定其公允价值；对于不在活跃市场上交易的金融工具，本集团采用估值技术确定其公允价值。所使用的估值模型主要为现金流量

折现模型和市场可比公司模型等。估值技术的输入值主要包括无风险利率、基准利率、汇率、信用点差、流动性溢价、EBITDA 乘数、缺乏流动性折价等。

4、持续和非持续第三层次公允价值计量项目，采用的估值技术和重要参数的定性及定量信息

适用 不适用

对于在活跃市场上交易的金融工具，本集团以其活跃市场报价确定其公允价值；对于不在活跃市场上交易的金融工具，本集团采用估值技术确定其公允价值。所使用的估值模型主要为现金流量折现模型和市场可比公司模型等。估值技术的输入值主要包括无风险利率、基准利率、汇率、信用点差、流动性溢价、EBITDA 乘数、缺乏流动性折价等。

长期应收款、非流动借款以及不存在活跃市场的应付债券，以合同规定的未来现金流量按照市场上具有可比信用等级并在相同条件下提供几乎相同现金流量的利率进行折现后的现值确定其公允价值，属于第三层次。

5、持续的第三层次公允价值计量项目，期初与期末账面价值间的调节信息及不可观察参数敏感性分析

适用 不适用

6、持续的公允价值计量项目，本期内发生各层级之间转换的，转换的原因及确定转换时点的政策

适用 不适用

本集团以导致各层次之间转换的事项发生日为确认各层次之间转换的时点。2016 年度，本集团有第一层次与第二层次间的转换(2015 年度：无)。

7、本期内发生的估值技术变更及变更原因

适用 不适用

8、不以公允价值计量的金融资产和金融负债的公允价值情况

适用 不适用

本集团以摊余成本计量的金融资产和金融负债主要包括：应收款项、一年内到期的非流动资产、长期应收款、短期借款、应付款项、长期借款、应付债券和长期应付款等。于 2016 年 12 月 31 日和 2015 年 12 月 31 日，长期应收款，非流动借款及应付债券的公允价值近似等于其账面价值。

9、其他

适用 不适用

十二、关联方及关联交易

1、本企业的母公司情况

适用 不适用

单位：万元 币种：人民币

母公司名称	注册地	业务性质	注册资本	母公司对本企业的持股比例 (%)	母公司对本企业的表决权比例 (%)
广汇集团	乌鲁木齐市	房地产业、汽车组改装业、化工机械制造业的投资	401,024.58 万元	37.26%	37.26%

本企业的母公司情况的说明

广汇集团，2015 年 12 月 31 日注册资本 355,570.04 万元，2016 年增资 45,454.54 万元，2016 年 12 月 31 日注册资本 401,024.58 万元。

本企业最终控制方是广汇集团

2、本企业的子公司情况

本企业子公司的情况详见附注

适用 不适用

本企业子公司的基本情况及相关信息见附注在子公司中的权益。

3、本企业合营和联营公司情况

本企业重要的合营或联营公司详见附注

适用 不适用

本期与本公司发生关联方交易，或前期与本公司发生关联方交易形成余额的其他合营或联营公司情况如下

适用 不适用

其他说明

适用 不适用

4、其他关联方情况

适用 不适用

其他关联方名称	其他关联方与本企业关系
广汇能源股份有限公司(以下简称“广汇能源”)	母公司的控股子公司
广汇房产	母公司的控股子公司
乌鲁木齐高新技术产业开发区热力公司	母公司的控股子公司
广西广运实业投资有限责任公司	母公司的控股子公司
广西广汇投资发展有限公司	母公司的控股子公司
新疆广汇热力有限公司	母公司的控股子公司
新疆广汇信邦房地产开发有限公司	母公司的控股子公司
新疆格信投资有限公司	母公司的控股子公司
广汇能源综合物流发展有限责任公司	母公司的控股子公司
新疆富蕴广汇新能源有限公司	母公司的控股子公司
新疆广汇煤炭清洁炼化有限责任公司	母公司的控股子公司
新疆红淖三铁路有限公司	母公司的控股子公司
新疆广汇中化能源技术开发有限公司	母公司的控股子公司
伊吾广汇矿业有限公司	母公司的控股子公司
新疆广汇新能源有限公司	母公司的控股子公司
青海嘉恒汽车销售有限公司	其他
青海嘉业汽车销售服务有限公司	其他
青海嘉悦汽车销售服务有限公司	其他
青海嘉运汽车销售服务有限公司	其他
沈阳信宝行汽车销售服务有限公司	其他
郴州鹏龙驰峰汽车销售服务有限公司	其他
成都新都华星名仕汽车销售服务有限公司	其他
桂林弘帆桂通汽车销售服务有限公司	其他
桂林弘帆汽车销售服务有限公司	其他
江西佳和佳汽车保险销售服务有限责任公司	其他
开利星空电子商务有限公司	其他

南宁康福交通有限公司	其他
新疆长信汽车销售有限公司	其他
许昌新纪元汽车销售服务有限公司	其他

5、关联交易情况

(1). 购销商品、提供和接受劳务的关联交易

采购商品/接受劳务情况表

√适用 □不适用

单位：元 币种：人民币

关联方	关联交易内容	本期发生额	上期发生额
开利星空电子商务有限公司	采购商品	51,777,374.79	-
青海嘉恒汽车销售有限公司	采购商品	9,489,852.22	963,303.00
新疆广汇热力有限公司	采购商品	1,414,610.39	440,870.99
许昌新纪元汽车销售服务有限公司	采购商品	1,203,183.79	726,492.94
桂林弘帆桂通汽车销售服务有限公司	采购商品	682,509.40	969,200.54
乌鲁木齐高新技术产业开发区热力公司	采购商品	208,960.49	199,817.59
新疆长信汽车销售有限公司	采购商品	43,543.00	337,094.02
其他		18,974.19	471,021.88
合计		64,839,008.27	4,107,800.96

出售商品/提供劳务情况表

√适用 □不适用

单位：元 币种：人民币

关联方	关联交易内容	本期发生额	上期发生额
江西佳和佳汽车保险销售服务有限责任公司	提供劳务	32,540,659.39	10,502,690.28
青海嘉恒汽车销售有限公司	销售商品	12,952,143.71	11,922,783.93
南宁康福交通有限公司	销售商品	7,039,977.78	-
青海嘉悦汽车销售服务有限公司	销售商品	5,366,156.07	2,204,013.45
青海嘉运汽车销售服务有限公司	销售商品	2,995,766.81	2,692,129.29
桂林弘帆桂通汽车销售服务有限公司	销售商品	1,999,509.27	1,051,668.43
广汇集团	销售商品	952,419.89	24,400,981.15
新疆广汇新能源有限公司	销售商品	-	285,682.05
新疆红淖三铁路有限公司	销售商品	-	760,951.31
广汇房产	销售商品	-	1,184,128.31
新疆广汇煤炭清洁炼化有限责任公司	销售商品	-	919,300.01
伊吾广汇矿业有限公司	销售商品	-	2,169,939.91
其他		2,855,215.33	4,379,892.64
合计		66,701,848.25	62,474,160.76

购销商品、提供和接受劳务的关联交易说明

√适用 □不适用

关联交易定价政策为市场价格。

(2). 关联受托管理/承包及委托管理/出包情况

本公司受托管理/承包情况表：

适用 不适用

关联托管/承包情况说明

适用 不适用

本公司委托管理/出包情况表:

适用 不适用

关联管理/出包情况说明

适用 不适用

(3). 关联租赁情况

本公司作为出租方:

适用 不适用

单位: 元 币种: 人民币

承租方名称	租赁资产种类	本期确认的租赁收入	上期确认的租赁收入
广汇集团	车辆-经营租赁	2,362,820.70	2,807,648.72
广汇集团	车辆-融资租赁	2,597,984.52	2,369,439.12
广汇能源股份有限公司	车辆-经营租赁	1,549,674.63	1,983,826.27
新疆广汇中化能源技术开发有限公司	房屋-经营租赁	350,990.53	
新疆广汇新能源有限公司	车辆-经营租赁	441,140.70	2,087,148.24
新疆广汇新能源有限公司	车辆-融资租赁	372,086.75	478,485.00
新疆红淖三铁路有限公司	车辆-经营租赁	470,188.19	1,586,890.00
新疆红淖三铁路有限公司	车辆-融资租赁	90,768.84	97,110.04
新疆广汇煤炭清洁炼化有限责任公司	车辆-经营租赁	530,142.61	826,750.11
新疆广汇煤炭清洁炼化有限责任公司	车辆-融资租赁	96,295.94	110,291.77
广汇能源综合物流发展有限责任公司	车辆-经营租赁	400,528.48	377,500.73
新疆格信投资有限公司	车辆-经营租赁	492,156.79	462,870.77
新疆广汇信邦房地产开发有限公司	车辆-经营租赁	100,372.43	102,360.00
新疆广汇信邦房地产开发有限公司	车辆-融资租赁	161,663.05	182,367.81
广汇房产	车辆-融资租赁	152,982.16	136,795.70
伊吾广汇矿业有限公司	车辆-经营租赁	248,477.21	86,031.38
伊吾广汇矿业有限公司	车辆-融资租赁	261,030.38	64,041.81
其他	车辆-经营租赁	3,943,948.52	4,742,772.93
其他	车辆-融资租赁	526,068.02	440,134.25
		15,149,320.45	18,942,464.65

本公司作为承租方:

适用 不适用

单位: 元 币种: 人民币

出租方名称	租赁资产种类	本期确认的租赁费	上期确认的租赁费
广西广运实业投资有限责任公司	房屋-经营租赁	2,702,702.68	2,982,675.08

关联租赁情况说明

适用 不适用

(4). 关联担保情况

本公司作为担保方

适用 不适用

本公司作为被担保方

√适用 □不适用

单位：元币种：人民币

担保方	担保金额	担保起始日	担保到期日	担保是否已经履行完毕
广汇集团	30,000,000.00	2015/10/01	2017/10/01	否
广汇集团	30,000,000.00	2015/10/01	2017/10/01	否
广汇集团	537,500,000.00	2016/06/13	2017/12/21	否
广汇集团	537,500,000.00	2016/06/13	2018/06/21	否
广汇集团	537,500,000.00	2016/06/13	2018/12/21	否
广汇集团	537,500,000.00	2016/06/13	2019/06/21	否
广汇集团	537,500,000.00	2016/06/13	2019/12/21	否
广汇集团	107,500,000.00	2016/06/13	2020/06/21	否
广汇集团	97,500,000.00	2015/05/19	2018/05/19	否
广汇集团	500,000.00	2015/05/19	2017/12/21	否
广汇集团	500,000.00	2015/05/19	2017/06/21	否
广汇集团	500,000.00	2015/05/19	2017/03/21	否
广汇集团	150,000,000.00	2016/03/03	2017/03/02	否
广汇集团	250,000,000.00	2016/03/21	2017/03/21	否
广汇集团	425,000,000.00	2016/05/20	2017/05/20	否
广汇集团	375,000,000.00	2016/06/16	2017/06/16	否
广汇集团	98,000,000.00	2016/08/05	2017/08/05	否
广汇集团	1,000,000.00	2016/08/22	2017/03/11	否
广汇集团	200,000,000.00	2016/07/29	2017/07/26	否
广汇集团	200,000,000.00	2016/12/31	2017/12/30	否
合计	4,653,000,000.00			

关联担保情况说明

□适用 √不适用

(5). 关联方资金拆借

√适用 □不适用

单位：元币种：人民币

关联方	拆借金额	起始日	到期日	说明
拆入				
江西佳和佳汽车保险销售服务有限责任公司	9,080,000.00			
青海嘉恒汽车销售有限公司	2,448,142.71			
青海嘉悦汽车销售服务有限公司	322,254.20			
合计	11,850,396.91			
拆出				
青海嘉运汽车销售服务有限公司	195,300,000.00			
青海嘉恒汽车销售有限公司	82,500,000.00			
青海嘉业汽车销售服务有限公司	53,710,000.00			
合计	331,510,000.00			

该资金拆借根据资金需求随借随还，最长借款时间不超过1年。

(6). 关联方资产转让、债务重组情况

√适用 □不适用

单位：元 币种：人民币

关联方	关联交易内容	本期发生额	上期发生额
广西广汇投资发展有限公司	股权转让	88,515,000.00	
成都新都华星名仕汽车销售服务有限公司	房屋建筑物转让		12,577,081.00
成都新都华星名仕汽车销售服务有限公司	土地使用权转让		11,006,419.00
合计		88,515,000.00	23,583,500.00

(7). 关键管理人员报酬

√适用 □不适用

单位：万元币种：人民币

项目	本期发生额	上期发生额
关键管理人员报酬	1,319.41	1,146.78

(8). 其他关联交易

√适用□不适用

(a) 利息收入

关联方	本期发生额	上期发生额
青海嘉运汽车销售服务有限公司	1,866,530.04	1,672,604.42
青海嘉业汽车销售服务有限公司	779,391.56	446,331.45
青海嘉恒汽车销售有限公司	552,271.27	1,494,778.39
郴州鹏龙驰峰汽车销售服务有限公司	141,761.00	-
青海嘉悦汽车销售服务有限公司	69,942.65	201,257.00
达州蓉源汽车销售服务有限公司	-	70,496.10
合计	3,409,896.52	3,885,467.36

(b) 利息费用

关联方	本期发生额	上期发生额
江西佳和佳汽车保险销售服务有限责任公司	341,218.85	-
青海嘉恒汽车销售有限公司	4,403.45	-
青海嘉悦汽车销售服务有限公司	1,234.19	-
合计	346,856.49	-

6、关联方应收应付款项

(1). 应收项目

√适用□不适用

单位：元 币种：人民币

项目名称	关联方	期末余额		期初余额	
		账面余额	坏账准备	账面余额	坏账准备
应收账款	江西佳和佳汽车保险销售服务有限责任公司	8,880,444.15		2,698,485.31	
应收账款	青海嘉悦汽车销售服务有限公司	1,394,775.01		592,393.48	
应收账款	青海嘉运汽车销售服务有限公司	734,096.80		419,538.93	
应收账款	青海嘉恒汽车销售有限公司	444,368.60		1,150,703.05	

	司			
应收账款	新疆广汇煤炭清洁炼化有限责任公司	439,520.00		412,327.90
应收账款	新疆广汇新能源有限公司	269,052.01		216,055.00
应收账款	广汇集团	102,343.35		46,829.00
应收账款	新疆红淖三铁路有限公司	34,456.72		296,070.00
应收账款	新疆广汇信邦房地产开发有限公司	19,580.00		33,200.00
应收账款	其他	1,060,972.80		751,008.66
应收账款	小计	13,379,609.44		6,616,611.33
其他应收款	广西广汇投资发展有限公司	56,115,000.00		-
其他应收款	沈阳信宝行汽车销售服务有限公司	40,835,706.89		-
其他应收款	青海嘉运汽车销售服务有限公司	34,937,514.65		46,249,429.71
其他应收款	青海嘉业汽车销售服务有限公司	14,196,216.26		18,526,455.54
其他应收款	郴州鹏龙驰峰汽车销售服务有限公司	10,933,180.63		-
其他应收款	青海嘉恒汽车销售有限公司	763,429.59		11,965,856.66
其他应收款	青海嘉悦汽车销售服务有限公司	1,800.00		2,549,238.86
其他应收款	其他	7,102,985.10		6,656,883.67
其他应收款	小计	164,885,833.12		85,947,864.44
预付账款	开利星空电子商务有限公司	863,713.05		-
预付账款	新疆广汇热力有限公司	214,724.47		298,397.63
预付账款	江西佳和佳汽车保险销售服务有限公司	41,236.09		-
预付账款	广西广运实业投资有限责任公司	-		2,999,999.92
预付账款	其他	46,963.00		4,802.00
预付账款	小计	1,166,636.61		3,303,199.55
应收股利	桂林弘帆桂通汽车销售服务有限公司	1,620,000.00		1,620,000.00
应收股利	桂林弘帆汽车销售服务有限公司	1,200,000.00		1,200,000.00
应收股利	小计	2,820,000.00		2,820,000.00
长期应收款	广汇集团	20,395,577.16		27,660,636.06
长期应收款	新疆广汇信邦房地产开发有限公司	2,849,154.11		1,499,322.49
长期应收款	新疆广汇新能源有限公司	2,234,446.99		1,705,124.26
长期应收款	伊吾广汇矿业有限公司	1,918,928.00		1,918,583.19

长期应收款	广汇房产	1,844,515.27		1,821,132.49	
长期应收款	新疆广汇煤炭清洁炼化有限责任公司	656,253.16		212,453.71	
长期应收款	新疆红淖三铁路有限公司	563,892.63		720,566.22	
长期应收款	其他	3,753,297.90		3,436,834.91	
长期应收款	小计	34,216,065.22		38,974,653.33	
其他流动资产-委托贷款	成都新都华星名仕汽车销售服务有限公司	5,040,000.00		5,040,000.00	

(2). 应付项目

√适用□不适用

单位:元 币种:人民币

项目名称	关联方	期末账面余额	期初账面余额
应付账款	青海嘉恒汽车销售有限公司	953,134.80	4,107,546.97
应付账款	郴州鹏龙驰峰汽车销售服务有限公司	1,191.51	
应付账款	青海嘉业汽车销售服务有限公司		16,062.78
应付账款	青海嘉悦汽车销售服务有限公司		83.8
应付账款	小计	954,326.31	4,123,693.55
其他应付款	青海嘉恒汽车销售有限公司	2,448,142.71	16,800.00
其他应付款	广汇房产	1,086,828.46	211,828.46
其他应付款	桂林弘帆汽车销售服务有限公司	525,000.00	525,000.00
其他应付款	青海嘉悦汽车销售服务有限公司	322,254.20	
其他应付款	新疆广汇热力有限公司	71,449.73	
其他应付款	其他	58,012.17	31,880.00
其他应付款	小计	4,511,687.27	785,508.46
预收账款	广汇集团	1,978,612.27	438,190.37
预收账款	新疆广汇新能源有限公司	385,677.20	458,929.51
预收账款	新疆红淖三铁路有限公司	264,714.00	
预收账款	青海嘉运汽车销售服务有限公司	111,743.50	71,282.00
预收账款	新疆富蕴广汇新能源有限公司	308,342.17	
预收账款	广汇能源股份有限公司		129,785.87
预收账款	其他	491,415.70	559,607.34
预收账款	小计	3,540,504.84	1,657,795.09

7、关联方承诺

√适用□不适用

租赁-租出

	2016年12月31日	2015年12月31日
一年以内	10,924,933.35	14,840,453.62
一到二年	6,880,936.71	8,027,658.24
二年以上	2,930,225.22	2,324,823.82
	<u>20,736,095.28</u>	<u>25,192,935.68</u>

租赁-租入

	2016 年 12 月 31 日	2015 年 12 月 31 日
一年以内	3,149,999.92	2,999,999.92
一到二年	3,149,999.92	3,149,999.92
二年以上	34,430,680.33	37,580,680.25
	<u>40,730,680.17</u>	<u>43,730,680.09</u>

8、其他

适用 不适用

十三、 股份支付

1、 股份支付总体情况

适用 不适用

2、 以权益结算的股份支付情况

适用 不适用

3、 以现金结算的股份支付情况

适用 不适用

4、 股份支付的修改、终止情况

适用 不适用

5、 其他

适用 不适用

十四、 承诺及或有事项

1、 重要承诺事项

适用 不适用

资产负债表日存在的对外重要承诺、性质、金额

(1) 资本性支出承诺事项

以下为本集团于资产负债表日，已签约而尚不必在资产负债表上列示的资本性支出承诺：

	2016 年 12 月 31 日	2015 年 12 月 31 日
房屋、建筑物及机器设备	218,640,618.13	139,713,196.78
无形资产	-	198,989,748.00
其他	205,000.00	4,335,562.83
	<u>218,845,618.13</u>	<u>343,038,507.61</u>

(2) 经营租赁承诺事项

根据已签订的不可撤销的经营性租赁合同，本集团未来最低应支付租金汇总如下：

	2016 年 12 月 31 日	2015 年 12 月 31 日
一年以内	475,167,002.38	241,260,325.51

一到二年	423,290,865.39	193,176,976.77
二到三年	389,225,162.60	177,537,216.68
三年以上	2,806,279,710.98	1,185,117,323.85
	<u>4,093,962,741.35</u>	<u>1,797,091,842.81</u>

(3) 对外投资承诺事项

于 2014 年 12 月，本集团与某第三方签订协议，本集团承诺以 360,000,000.00 元的价格受让其拥有的通用品牌汽车经销企业 50% 的股权及该企业持有的若干子公司的股权。于 2016 年 7 月，本集团与该第三方签订锁定交易补充协议，本集团承诺以 480,000,000.00 元的价格受让其拥有的通用品牌汽车经销企业 100% 的股权及该企业持有的若干子公司的股权。于 2016 年 12 月 31 日，本集团已向上述第三方支付了交易定金 447,255,224.00 元。

(4) 盈利补偿承诺事项

根据本公司与广汇集团于 2014 年 12 月 5 日签署的《盈利预测补偿协议》及 2015 年 4 月 16 日签署的《盈利预测补偿协议之补充协议》(统称“补偿协议”)，为保证上市公司及其股东的合法权益，广汇集团承诺重组完成后置入资产 2015 年度、2016 年度及 2017 年度(“补偿期间”)的净利润(扣除依法取得的财政补贴及税收减免除外的非经常性损益后的净利润)分别不低于 182,952.17 万元、232,406.67 万元和 280,341.23 万元。如置入资产实际净利润低于上述承诺金额，则由广汇集团按照补偿协议负责向上市公司进行补偿。

2、或有事项

(1). 资产负债表日存在的重要或有事项

适用 不适用

(2). 公司没有需要披露的重要或有事项，也应予以说明：

适用 不适用

3、其他

适用 不适用

十五、资产负债表日后事项

1、重要的非调整事项

适用 不适用

单位：元 币种：人民币

项目	内容	对财务状况和经营成果的影响数	无法估计影响数的原因
股票和债券的发行	详见补充说明(1)		
重要的对外投资	收购若干公司 100% 股权(详见补充说明)		
重要的债务重组			
自然灾害			
外汇汇率重要变动			

补充说明：

(1)于 2017 年 1 月 11 日,本公司之子公司广汇有限完成发行广汇有限 2017 年第一期超短期融资券(“17 广汇汽车 SCP001”),发行总额 10 亿元,票面年利率 5.60%,到期日为 2017 年 10 月 10 日。

于 2017 年 2 月 8 日,本公司之子公司广汇有限完成发行广汇有限 2017 年第二期超短期融资券(“17 广汇汽车 SCP002”),发行总额 6 亿元,票面年利率 5.63%,到期日为 2017 年 11 月 7 日。

于 2017 年 3 月 1 日,本公司之子公司广汇有限完成发行广汇有限 2017 年第三期超短期融资券(“17 广汇汽车 SCP003”),发行总额 6 亿元,票面年利率 6.00%,到期日为 2017 年 11 月 28 日。

于 2017 年 3 月 13 日,本公司之子公司广汇有限完成发行广汇有限 2017 年第四期超短期融资券(“17 广汇汽车 SCP004”),发行总额 6 亿元,票面年利率 5.94%,到期日为 2017 年 11 月 20 日。

于 2017 年 3 月 20 日,本公司之子公司广汇有限完成发行广汇有限 2017 年第五期超短期融资券(“17 广汇汽车 SCP005”),发行总额 6 亿元,票面年利率 6.50%,到期日为 2017 年 11 月 7 日。

于 2017 年 2 月 15 日,本公司之子公司广汇有限完成发行广汇有限 2017 年第一期短期融资券(“17 广汇汽车 CP001”),发行总额 5 亿元,票面年利率 5.75%,到期日为 2018 年 2 月 17 日。

于 2017 年 3 月 13 日,本公司之子公司广汇有限完成发行广汇有限 2017 年第一期中期票据(“17 广汇汽车 MTN001”),发行总额 7.5 亿元,票面年利率 6.50%,到期日为 2020 年 3 月 14 日。

(2)于 2017 年 3 月 27 日,本公司之子公司苏州宝信汽车销售服务有限公司与若干第三方签订收购协议,拟以不超过 9 亿元收购若干公司 100%股权。

2、 利润分配情况

适用 不适用

单位:元 币种:人民币

拟分配的利润或股利	1,100,080,135.6
经审议批准宣告发放的利润或股利	

根据 2017 年 4 月 27 日董事会决议,董事会提议本公司 2016 年度的利润分配方案为:向全体股东,按已发行股份 5,500,400,678 股计算:(1)派发现金股利,每 10 股人民币 2 元(含税),拟派发现金股利共计 1,100,080,135.60 元;(2)派发股票股利,每 10 股转增 3 股,以资本公积转增股本。上述提议尚待股东大会批准(附注)。

3、 销售退回

适用 不适用

4、 其他资产负债表日后事项说明

适用 不适用

十六、 其他重要事项

1、 前期会计差错更正

(1). 追溯重述法

适用 不适用

(2). 未来适用法

适用 不适用

2、 债务重组

□适用 √不适用

3、 资产置换**(1). 非货币性资产交换**

□适用□不适用

(2). 其他资产置换

□适用 √不适用

4、 年金计划

□适用 √不适用

5、 终止经营

□适用 √不适用

6、 分部信息**(1). 报告分部的确定依据与会计政策：**

√适用□不适用

本集团的报告分部是提供不同产品或服务的业务单元。由于各种业务需要不同的技术和市场战略，因此，本集团分别独立管理各个报告分部的生产经营活动，分别评价其经营成果，以决定向其配置资源并评价其业绩。

本集团有 2 个报告分部，分别为：

- 汽车销售服务分部，主要提供整车销售及售后服务的业务
- 汽车租赁服务分部，主要提供各项与汽车融资租赁有关的服务

分部间转移价格参照向第三方销售所采用的价格基础上协商确定。

资产、负债及费用根据分部的经营进行分配。

(2). 报告分部的财务信息

√适用□不适用

单位：元 币种：人民币

项目	汽车销售服务	汽车租赁服务	分部间抵销	合计
营业收入	133,679,324,437.13	1,886,346,709.65	143,408,045.82	135,422,263,100.96
其中：对外交易收入	133,547,852,871.68	1,874,410,229.28		135,422,263,100.96
分部间交易收入	131,471,565.45	11,936,480.37	143,408,045.82	
减：营业成本	122,823,952,994.45	620,611,916.51		123,444,564,910.96
税金及附加	360,962,473.19	16,325,163.66		377,287,636.85
销售费用	3,397,462,395.93	153,480,696.40	113,873,514.60	3,437,069,577.73

管理费用	1,974,583,242.23	103,260,752.22		2,077,843,994.45
财务费用	1,999,236,302.94	43,495,647.31	11,936,480.37	2,030,795,469.88
资产减值损失	161,484,369.41	195,177,367.74		356,661,737.15
公允价值变动损益	-15,876,122.88			-15,876,122.88
投资收益	142,679,270.07			142,679,270.07
营业利润	3,088,445,806.17	753,995,165.81	17,598,050.85	3,824,842,921.13
资产	98,758,045,510.87	14,967,038,313.48	2,003,574,772.57	111,721,509,051.78
未分配：				
递延所得税资产	168,236,262.88	18,592,104.21		186,828,367.09
其他流动资产-预缴所得税	51,189,627.37			51,189,627.37
总资产	98,977,471,401.12	14,985,630,417.69	2,003,574,772.57	111,959,527,046.24
负债	72,228,032,715.92	10,725,460,657.09	1,983,628,574.84	80,969,864,798.17
未分配：				
递延所得税负债	1,642,690,464.34			1,642,690,464.34
应交所得税	555,178,756.74	36,703,072.43		591,881,829.17
总负债	74,425,901,937.00	10,762,163,729.52	1,983,628,574.84	83,204,437,091.68
折旧费和摊销费	1,217,754,403.48	88,278,912.80		1,306,033,316.28
资本开支	1,730,634,133.17	16,713,056.20		1,747,347,189.37
经营活动产生的现金流量净额	4,284,952,784.49	-965,364,720.73	11,936,480.37	3,307,651,583.39

(3). 公司无报告分部的，或者不能披露各报告分部的资产总额和负债总额的，应说明原因

适用 不适用

(4). 其他说明：

适用 不适用

7、其他对投资者决策有影响的重要交易和事项

适用 不适用

8、其他

适用 不适用

十七、 母公司财务报表主要项目注释

1、 应收账款

(1). 应收账款分类披露：

适用 不适用

期末单项金额重大并单项计提坏账准备的应收账款：

适用 不适用

组合中，按账龄分析法计提坏账准备的应收账款：

适用 不适用

组合中，采用余额百分比法计提坏账准备的应收账款：

适用 不适用

组合中，采用其他方法计提坏账准备的应收账款：

适用 不适用

(2). 本期计提、收回或转回的坏账准备情况：

其中本期坏账准备收回或转回金额重要的：

适用 不适用

(3). 本期实际核销的应收账款情况

适用 不适用

其中重要的应收账款核销情况

适用 不适用

(4). 按欠款方归集的期末余额前五名的应收账款情况：

适用 不适用

(5). 因金融资产转移而终止确认的应收账款：

适用 不适用

(6). 转移应收账款且继续涉入形成的资产、负债金额：

适用 不适用

其他说明：

适用 不适用

2、 其他应收款

(1). 其他应收款分类披露：

适用 不适用

单位：元 币种：人民币

类别	期末余额			期初余额		
	账面余额	坏账准备	账面	账面余额	坏账准备	账面

	金额	比例 (%)	金额	计提比例 (%)	价值	金额	比例 (%)	金额	计提比例 (%)	价值
单项金额重大并单独计提坏账准备的其他应收款										
按信用风险特征组合计提坏账准备的其他应收款	180,000,000.00	100.00			180,000,000.00	41,144,259.88	100.00			41,144,259.88
单项金额不重大但单独计提坏账准备的其他应收款										
合计	180,000,000.00	/		/	180,000,000.00	41,144,259.88	/		/	41,144,259.88

期末单项金额重大并单独计提坏账准备的其他应收款：

适用 不适用

组合中，按账龄分析法计提坏账准备的其他应收款：

适用 不适用

组合中，采用余额百分比法计提坏账准备的其他应收款：

适用 不适用

组合中，采用其他方法计提坏账准备的其他应收款：

适用 不适用

(2) 本期计提、收回或转回的坏账准备情况：

适用 不适用

(3) 本期实际核销的其他应收款情况

适用 不适用

(4) 其他应收款按款项性质分类情况

适用 不适用

单位：元 币种：人民币

款项性质	期末账面余额	期初账面余额
应收合并范围内子公司款项	180,000,000.00	42,259.88
第三方	-	41,102,000.00

合计	180,000,000.00	41,144,259.88
----	----------------	---------------

(5). 按欠款方归集的期末余额前五名的其他应收款情况:

□适用 √不适用

(6). 涉及政府补助的应收款项

□适用 √不适用

(7). 因金融资产转移而终止确认的其他应收款:

□适用 √不适用

(8). 转移其他应收款且继续涉入形成的资产、负债金额:

□适用 √不适用

其他说明:

□适用 √不适用

3、长期股权投资

√适用 □不适用

单位:元 币种:人民币

项目	期末余额			期初余额		
	账面余额	减值准备	账面价值	账面余额	减值准备	账面价值
对子公司投资	34,638,249,974.60		34,638,249,974.60	29,363,249,974.60		29,363,249,974.60
对联营、合营企业投资						
合计	34,638,249,974.60		34,638,249,974.60	29,363,249,974.60		29,363,249,974.60

(1) 对子公司投资

√适用 □不适用

单位:元 币种:人民币

被投资单位	期初余额	本期增加	本期减少	期末余额	本期计提减值准备	减值准备期末余额
上海汇涌汽车销售有限公司	36,000,000.00	5,275,000,000.00		5,311,000,000.00		
广汇汽车服务有限责任公司	29,327,249,974.60			29,327,249,974.60		
合计	29,363,249,974.60	5,275,000,000.00		34,638,249,974.60		

(2) 对联营、合营企业投资

□适用 √不适用

4、营业收入和营业成本：

√适用□不适用

单位：元 币种：人民币

项目	本期发生额		上期发生额	
	收入	成本	收入	成本
主营业务			25,587,618.62	11,114,580.18
其他业务				
合计			25,587,618.62	11,114,580.18

5、投资收益

√适用 □不适用

单位：元 币种：人民币

项目	本期发生额	上期发生额
成本法核算的长期股权投资收益	1,850,000,000.00	
权益法核算的长期股权投资收益		2,265,450.87
处置长期股权投资产生的投资收益		
以公允价值计量且其变动计入当期损益的金融资产在持有期间的投资收益		
处置以公允价值计量且其变动计入当期损益的金融资产取得的投资收益		
持有至到期投资在持有期间的投资收益		
可供出售金融资产在持有期间的投资收益		
处置可供出售金融资产取得的投资收益	153,046,385.13	
丧失控制权后，剩余股权按公允价值重新计量产生的利得		
合计	2,003,046,385.13	2,265,450.87

6、其他

□适用 √不适用

十八、 补充资料

1、 当期非经常性损益明细表

√适用□不适用

单位：元 币种：人民币

项目	金额	说明
非流动资产处置损益	-59,164,116.87	
越权审批或无正式批准文件的税收返还、减免		
计入当期损益的政府补助（与企业业务密切相关，按照国家统一标准定额或定量享受的政府补助除外）	194,367,153.68	

计入当期损益的对非金融企业收取的资金占用费	3,370,929.78	
企业取得子公司、联营企业及合营企业的投资成本小于取得投资时应享有被投资单位可辨认净资产公允价值产生的收益		
非货币性资产交换损益		
委托他人投资或管理资产的损益		
因不可抗力因素，如遭受自然灾害而计提的各项资产减值准备		
债务重组损益		
企业重组费用，如安置职工的支出、整合费用等		
交易价格显失公允的交易产生的超过公允价值部分的损益		
同一控制下企业合并产生的子公司期初至合并日的当期净损益		
与公司正常经营业务无关的或有事项产生的损益		
除同公司正常经营业务相关的有效套期保值业务外，持有交易性金融资产、交易性金融负债产生的公允价值变动损益，以及处置交易性金融资产、交易性金融负债和可供出售金融资产取得的投资收益	23,656,894.54	
单独进行减值测试的应收款项减值准备转回		
对外委托贷款取得的损益		
采用公允价值模式进行后续计量的投资性房地产公允价值变动产生的损益		
根据税收、会计等法律、法规的要求对当期损益进行一次性调整对当期损益的影响		
受托经营取得的托管费收入		
除上述各项之外的其他营业外收入和支出	15,545,358.01	
其他符合非经常性损益定义的损益项目	28,255,460.29	
所得税影响额	-52,417,261.10	
少数股东权益影响额	-14,109,926.75	
合计	186,928,039.27	

对公司根据《公开发行证券的公司信息披露解释性公告第1号——非经常性损益》定义界定的非经常性损益项目，以及把《公开发行证券的公司信息披露解释性公告第1号——非经常性损益》中列举的非经常性损益项目界定为经常性损益的项目，应说明原因。

适用 不适用

2、净资产收益率及每股收益

√适用 □不适用

报告期利润	加权平均净资产 收益率 (%)	每股收益	
		基本每股收益	稀释每股收益
归属于公司普通股股东的净利润	12.58%	0.5096	0.5096
扣除非经常性损益后归属于公司普通股股东的净利润	11.74%	0.4756	0.4756

3、境内外会计准则下会计数据差异

□适用 √不适用

4、其他

□适用 √不适用

第十二节 备查文件目录

备查文件目录	载有公司法定代表人、主管会计工作负责人、会计机构负责人签名并盖章的会计报表。
备查文件目录	载有普华永道中天会计师事务所(特殊普通合伙)盖章、注册会计师签名并盖章的审计报告原件。
备查文件目录	本报告期内，公司在《中国证券报》、《上海证券报》上公开披露过的所有公司文件的正本及公告。

董事长：李建平

董事会批准报送日期：2017 年 4 月 27 日

修订信息

适用 不适用