

REPORT

浙江石油化工有限公司拟进行股权转让

涉及的股东全部权益价值评估项目

资产评估报告

坤元评报〔2017〕246号



坤元资产评估有限公司
Canwin Appraisal Co., Ltd.

浙江石油化工有限公司拟进行股权转让

涉及的股东全部权益价值评估项目

资产评估报告

坤元评报〔2017〕246号

坤元资产评估有限公司

二〇一七年五月八日

目 录

资产评估师声明	1
资产评估报告·摘要	2
资产评估报告·正文	4
一、委托方、被评估单位及其他评估报告使用者	4
二、评估目的	7
三、评估对象和评估范围	7
四、价值类型及其定义	9
五、评估基准日	9
六、评估假设	9
七、评估依据	10
八、评估方法	12
九、评估过程	15
十、评估结论	17
十一、特别事项说明	17
十二、评估报告使用限制说明	19
资产评估报告·附件	20
评估结果汇总表及明细表	53

资产评估师声明

1. 就资产评估师所知，评估报告中陈述的事项是客观的。
2. 资产评估师在评估对象中没有现存的或预期的利益，同时与委托方和相关当事方没有个人利益关系，对委托方和相关当事方不存在偏见。
3. 评估报告的分析结论是在恪守独立、客观、公正原则基础上形成的，仅在评估报告设定的评估假设和限制条件下成立。
4. 评估结论仅在评估报告载明的评估基准日有效。评估报告使用者应当根据评估基准日后的资产状况和市场变化情况合理确定评估报告使用期限。
5. 资产评估师及其所在评估机构具备本评估业务所需的执业资质和相关专业评估经验；评估过程中没有运用其他评估机构或专家工作成果。
6. 资产评估师及其业务助理人员已对评估对象进行了现场勘察，采用了一般的核查验证方法进行核实，并以此作为评估依据。
7. 资产评估师执行资产评估业务的目的是对评估对象价值进行估算并发表专业意见，并不承担相关当事人决策的责任。评估结论不应当被认为是对评估对象可实现价格的保证。
8. 遵守相关法律、法规和资产评估准则，对评估对象价值进行估算并发表专业意见，是资产评估师的责任；提供必要的资料并保证所提供资料的真实性、合法性和完整性，恰当使用评估报告是委托方和相关当事方的责任。
9. 资产评估师对评估对象的法律权属状况给予了必要的关注，但不对评估对象的法律权属做任何形式的保证。
10. 评估报告的使用仅限于评估报告中载明的评估目的，因使用不当造成的后果与签字资产评估师及其所在评估机构无关。

浙江石油化工有限公司拟进行股权转让 涉及的股东全部权益价值评估项目

资产评估报告

坤元评报〔2017〕246号

摘 要

以下内容摘自评估报告正文,欲了解本评估项目的详细情况和合理理解评估结论,应当认真阅读评估报告正文。

一、委托方和被评估单位及其他评估报告使用者

本次资产评估的委托方和被评估单位均为浙江石油化工有限公司(以下简称浙江石化公司)。

根据《资产评估业务约定书》,本评估报告的其他使用者为国家法律、法规规定的评估报告使用者。

二、评估目的

浙江石化公司拟进行股权转让,根据评估业务约定书的约定,需要对浙江石化公司的股东全部权益价值进行评估。

本次评估目的是为该经济行为提供浙江石化公司股东全部权益价值的参考依据。

三、评估对象和评估范围

根据评估业务约定书的约定,评估对象为涉及上述经济行为的浙江石化公司的股东全部权益。

评估范围为浙江石化公司的全部资产及相关负债,包括流动资产、非流动资产及流动负债。按照浙江石化公司提供的截至2016年12月31日业经审计的会计报表(母公司报表口径)反映,资产、负债和股东权益的账面价值分别为

3,226,087,693.05 元、226,736,402.54 元和 2,999,351,290.51 元。

四、价值类型及其定义

本次评估的价值类型为市场价值。

市场价值是指自愿买方和自愿卖方在各自理性行事且未受任何强迫的情况下，评估对象在评估基准日进行正常公平交易的价值估计数额。

五、评估基准日

评估基准日为 2016 年 12 月 31 日。

六、评估方法

根据评估对象、价值类型、资料收集情况等相关条件，本次采用资产基础法进行评估。

七、评估结论

在本报告所揭示的评估假设基础上，浙江石化公司股东全部权益的评估价值为 3,070,655,129.42 元（大写为人民币叁拾亿柒仟零陆拾伍万伍仟壹佰贰拾玖元肆角贰分）。

八、评估结论的使用有效期

本评估结论的使用有效期为一年，即自评估基准日 2016 年 12 月 31 日起至 2017 年 12 月 30 日止。

九、特别事项

本次评估对象为企业股东全部权益价值，部分股东权益价值并不必然等于股东全部权益价值和股权比例的乘积，可能存在控制权溢价或缺乏控制权的折价。

评估报告的特别事项说明和使用限制说明请认真阅读资产评估报告正文。

浙江石油化工有限公司拟进行股权转让 涉及的股东全部权益价值评估项目 资产评估报告

坤元评报〔2017〕246号

浙江石油化工有限公司：

坤元资产评估有限公司接受贵公司的委托，根据有关法律、法规和资产评估准则、资产评估原则，采用资产基础法，按照必要的评估程序，对贵公司拟进行股权转让涉及的股东全部权益在2016年12月31日的市场价值进行了评估。现将资产评估情况报告如下：

一、委托方、被评估单位及其他评估报告使用者

本次资产评估的委托方和被评估单位均为浙江石油化工有限公司。

（一）委托方和被评估单位概况

一）企业名称、类型与组织形式

1. 名称：浙江石油化工有限公司（简称浙江石化公司）
2. 住所：浙江省舟山市定海区临城街道翁山路 555 号大宗商品交易中心 5201 室（自贸试验区内）
3. 法定代表人：李水荣
4. 注册资本：贰佰叁拾捌亿元整
5. 公司类型：有限责任公司
6. 统一社会信用代码：913309003440581426
7. 发照机关：舟山市市场监督管理局
8. 经营范围：石油制品炼制，化工产品及其石油制品的生产、销售、储运，原油进出口贸易，石油化工原辅材料和设备及其零部件销售（以上不含危险化学品及易制毒品）；本企业的水、电销售；机械设备制造、安装；技术及信息的开发、咨询、

服务；自营和代理货物和技术的进出口；码头装卸。（依法须经批准的项目，经相关部门批准后方可开展经营活动）

二) 企业历史沿革

1. 公司成立时情况

浙江石化公司成立于 2015 年 6 月 18 日，初始注册资本 100,000 万元整，成立时股东和出资情况如下：浙江荣盛控股集团有限公司出资 51,000.00 万元（占注册资本的 51.00%），巨化集团公司出资 20,000 万元（占注册资本的 20.00%），浙江桐昆控股集团有限公司出资 20,000 万元（占注册资本的 20.00%），舟山海洋综合开发投资有限公司出资 9,000 万元（占注册资本的 9.00%）。

2. 评估基准日情况

上述各股东按原出资比例又同步缴纳出资合计 200,000 万元，截至评估基准日，浙江石化公司股权结构如下：

股东名称	实收资本(万元)	出资比例
浙江荣盛控股集团有限公司	153,000	51.00%
巨化集团公司	60,000	20.00%
浙江桐昆控股集团有限公司	60,000	20.00%
舟山海洋综合开发投资有限公司	27,000	9.00%
合计	300,000	100.00%

3. 评估基准日后，公司股权变更情况

2017 年 1 月 6 日，经股东会决议，增加注册资本至 2,380,000 万元，各股东同比例增资。其中浙江荣盛控股集团有限公司认缴出资 1,213,800 万元，占注册资本的 51.00%；巨化集团公司认缴出资 476,000 万元，占注册资本 20.00%；浙江桐昆控股集团有限公司认缴出资 476,000 万元，占注册资本 20.00%；舟山海洋综合开发投资有限公司认缴出资 214,200 万元，占注册资本 9.00%。上述增资已于 2017 年 3 月 27 日办妥工商变更登记手续，各股东按出资比例又同步缴纳出资合计 200,000.00 万元。

经上述增资后，截至评估报告日，浙江石化公司的注册资本为 238 亿元，实收资本为 50 亿元，股权结构如下：

股东名称	注册资本(万元)	实收资本(万元)	出资比例
浙江荣盛控股集团有限公司	1,213,800	255,000	51.00%
巨化集团公司	476,000	100,000	20.00%
浙江桐昆控股集团有限公司	476,000	100,000	20.00%
舟山海洋综合开发投资有限公司	214,200	45,000	9.00%
合计	2,380,000	500,000	100.00%

三) 被评估单位前 1 年及截至评估基准日的资产、负债状况及经营业绩 (母公司报表口径) 见下表:

金额单位: 人民币元

项目名称	2015 年 12 月 31 日	评估基准日
资产	53,051,309.29	3,226,087,693.05
负债	3,343,390.11	226,736,402.54
股东权益	49,707,919.18	2,999,351,290.51
项目名称	2015 年	2016 年
营业收入	0.00	0.00
营业成本	0.00	0.00
利润总额	-292,080.82	-356,628.67
净利润	-292,080.82	-356,628.67

2015 年度的财务报表未经审计, 评估基准日的财务报表经注册会计师审计, 且出具了无保留意见的审计报告。

四) 公司经营概况

浙江石化公司于 2015 年 6 月成立, 由浙江荣盛控股集团有限公司、巨化集团公司、浙江桐昆控股集团有限公司及舟山海洋综合开发投资有限公司共同投资设立, 截至评估报告出具日, 公司现有注册资本 238 亿元, 实收资本 50 亿。

浙江石化公司拟在舟山市岱山县绿色石化基地建设舟山炼化一体化项目, 总规模为 4,000 万吨/年炼油、800 万吨/年对二甲苯、280 万吨/年乙烯。项目将分两期进行, 每期规模均为 2,000 万吨/年炼油、400 万吨/年对二甲苯、140 万吨/年乙烯及下游化工装置。该项目目前尚处于筹建阶段, 目前正在进行码头、宿舍等一系列工程施工。

浙江石化公司目前的办公场所位于舟山市朱家尖镇淡风林度假村 5-8 号楼, 共

计客房 79 间，系向杭州银苑教育培训有限公司舟山淡风林分公司租赁获得，合同租赁期为 2016 年 4 月 1 日至 2021 年 3 月 31 日。

（二）其他评估报告使用者

根据《资产评估业务约定书》，本评估报告的其他使用者为国家法律、法规规定的评估报告使用者。

二、评估目的

浙江石化公司拟进行股权转让，根据评估业务约定书的约定，需要对浙江石化公司的股东全部权益价值进行评估。

本次评估目的是为该经济行为提供浙江石化公司股东全部权益价值的参考依据。

三、评估对象和评估范围

根据评估业务约定书的约定，评估对象为涉及上述经济行为的浙江石化公司的股东全部权益。

评估范围为浙江石化公司的全部资产及相关负债，包括流动资产、非流动资产及流动负债。按照浙江石化公司提供的业经天健会计师事务所（特殊普通合伙）审计的截至 2016 年 12 月 31 日（母公司报表口径）会计报表反映，资产、负债及股东权益的账面价值分别为 3,226,087,693.05 元、226,736,402.54 元和 2,999,351,290.51 元。

金额单位：元

项 目	账面原值	账面净值
一、流动资产		2,468,181,469.02
二、非流动资产		757,906,224.03
其中：长期股权投资		1,000,000.00
固定资产	29,071,025.86	26,973,095.07
在建工程		729,285,212.03
无形资产		408,490.02
长期待摊费用		239,426.91
资产总计		3,226,087,693.05
三、流动负债		226,736,402.54
四、非流动负债		0.00
负债合计		226,736,402.54

项 目	账面原值	账面净值
股东权益合计		2,999,351,290.51

1. 主要资产基本情况如下:

(1) 货币资金

货币资金账面价值 2,451,351,975.98 元,包括库存现金、银行存款和其他货币资金。

(2) 其他流动资产

其他流动资产账面价值 12,093,430.79 元,系待抵扣的增值税进项税。

(3) 设备类固定资产

设备类固定资产合计账面原值 29,071,025.86 元,账面净值 26,973,095.07 元,共计 456 台(套/辆),主要为座式起重机、欧式箱变等机器设备,以及电脑、空调、打印机等办公设备及轿车等车辆,主要分布于舟山市朱家尖镇淡风林度假村的公司办公场所以及舟山市岱山县舟山绿色石化基地内。

(4) 在建工程

在建工程账面价值 729,285,212.03 元,系 4,000 万吨/年炼化一体化工程项目(一期)的土建工程。

4,000 万吨/年炼化一体化工程项目位于舟山市岱山县舟山绿色石化基地内,舟山绿色石化基地位于杭州湾西缘,地处岱山岛西侧,距岱山本岛约 10 公里,距国际航运中心洋山港 17 公里,距宁波甬江口 40 余公里。项目总占地面积为 1,307.9 公顷,其中 452.4 公顷为存量建设用地,涉及围填海面积 855.5 公顷。其中一期项目主体工程用地 452.4 公顷,为存量建设用地。

该工程项目包括建设炼油及芳烃工艺装置、乙烯及下游装置和 5 万吨级多用途码头、滚装船码头、宿舍等相关配套设施,项目总规模为 4,000 万吨/年炼油、800 万吨/年对二甲苯、280 万吨/年乙烯。项目将分两期进行,每期规模均为 2,000 万吨/年炼油、400 万吨/年对二甲苯、140 万吨/年乙烯及下游化工装置。

截至现场工作日,该工程项目已取得国家环境保护部的项目核准批复文件(环审[2017]45 号),相关政府核准批文《浙江省发展和改革委员会关于浙江石油化工有限公司 4,000 万吨/年炼化一体化项目核准批复》已经申请报批,尚处于公示阶段。

经现场勘查,截至评估基准日,该工程项目尚处于筹建阶段,正在进行码头、

宿舍等一系列工程施工。

2. 企业申报的账面记录的无形资产

无形资产—其他无形资产账面价值 408,490.02 元,包括致远协同管理软件和材料码头海域使用费的摊余额。

3. 委托评估对象和评估范围与上述经济行为涉及的评估对象和评估范围一致。

四、价值类型及其定义

1. 价值类型及其选取:资产评估价值类型包括市场价值和公允价值以外的价值(投资价值、在用价值、清算价值、残余价值等)两种类型。经评估人员与委托方充分沟通后,根据本次评估目的、市场条件及评估对象自身条件等因素,最终选定市场价值作为本评估报告的评估结论的价值类型。

2. 市场价值的定义:市场价值是指自愿买方和自愿卖方在各自理性行事且未受任何强迫的情况下,评估对象在评估基准日进行正常公平交易的价值估计数额。

五、评估基准日

为使得评估基准日与拟进行的经济行为和评估工作日接近,确定以 2016 年 12 月 31 日为评估基准日,并在资产评估业务约定书中作了相应约定。

六、评估假设

1. 本次评估以委估资产的产权利益主体变动为前提,产权利益主体变动包括利益主体的全部改变和部分改变。

2. 本次评估以公开市场交易为假设前提。

3. 本次评估以浙江石化公司按预定的经营目标持续经营为前提,即浙江石化公司的所有资产仍然按照目前的用途和方式使用,不考虑变更目前的用途或用途不变而变更规划和使用方式。

4. 本次评估以浙江石化公司提供的有关法律性文件、各种会计凭证、账簿和其他资料真实、完整、合法、可靠为前提。

5. 本次评估以宏观环境相对稳定为假设前提,即国家现有的宏观经济、政治、政策及浙江石化公司所处行业的产业政策无重大变化,或其变化能明确预期;国家货币金融政策基本保持不变,国家现行的利率、汇率等无重大变化,或其变化能明

确预期；国家税收政策、税种及税率等无重大变化，或其变化能明确预期。

6. 本次评估以浙江石化公司经营环境相对稳定为假设前提，即浙江石化公司主要经营场所及业务所涉及地区的社会、政治、法律、经济等经营环境无重大改变；企业能在既定的经营范围内开展经营活动，不存在任何政策、法律或人为障碍。

评估人员根据资产评估的要求，认定这些前提条件在评估基准日时成立，当以上评估前提和假设条件发生变化，评估结论将失效。

七、评估依据

（一）法律法规依据

1. 《公司法》、《合同法》、《证券法》等；
2. 《资产评估法》（2016年7月2日第十二届全国人民代表大会常务委员会第二十一次会议通过）；
3. 其他与资产评估有关的法律、法规等。

（二）评估准则依据

1. 《资产评估准则—基本准则》和《资产评估职业道德准则—基本准则》（财政部财企[2004]20号）；
2. 《资产评估师关注评估对象法律权属指导意见》（会协[2003]18号）；
3. 《资产评估准则—评估报告》（中评协[2011]230号）；
4. 《资产评估准则—评估程序》（中评协[2007]189号）；
5. 《资产评估准则—业务约定书》（中评协[2011]230号）；
6. 《资产评估准则—工作底稿》（中评协[2007]189号）；
7. 《资产评估准则—不动产》（中评协[2007]189号）；
8. 《资产评估准则—机器设备》（中评协[2007]189号）；
9. 《资产评估价值类型指导意见》（中评协[2007]189号）；
10. 《资产评估准则—企业价值》（中评协[2011]227号）；
11. 《评估机构业务质量控制指南》（中评协[2010]214号）；
12. 《资产评估准则——利用专家工作》（中评协[2012]244号）；
13. 《资产评估职业道德准则——独立性》（中评协[2012]248号）；
14. 《房地产估价规范》GB/T 50291-2015。

(三) 权属依据

1. 企业法人营业执照、公司章程和验资报告；
2. 基准日股份持有证明、出资证明等；
3. 与资产及权利的取得及使用有关的经济合同、协议、资金拨付证明(凭证)、会计报表及其他会计资料；
4. 浙江省住房和城乡建设厅颁发的《建设项目选址意见书》(浙规选字第(2016)005号)；
5. 舟山市国土资源局《关于浙江石油化工有限公司4,000万吨/年炼化一体化项目用地的预审意见》(舟土资预(2017)2号)
6. 环境保护部《关于浙江石油化工有限公司4000万吨/年炼化一体化项目环境影响报告书的批复》(环审(2017)45号)；
7. 浙江省发展和改革委员会《关于浙江石油化工有限公司4,000万吨/年炼化一体化项目核准批复的公示》；
8. 海域使用权证书、车辆行驶证、发票等权属证明；
9. 其他产权证明文件。

(四) 取价依据

1. 被评估单位提供的评估申报表；
2. 被评估单位截至评估基准日的审计报告以及前一年的财务报表；
3. 在建工程相关的原始资料、工程承包合同、招投标资料、询价记录等；
4. 《机电产品报价手册》及其他市场价格资料、询价记录；
5. 设备的购货合同、发票、付款凭证；向生产厂家或其代理商的询价记录；
6. 《车辆购置税暂行条例》；其他税收相关法规；
7. 浙江省人民政府及相关政府部门颁布的有关政策、规定、办法等法规文件；
8. 从“同花顺 iFinD”终端查询的相关数据；
9. 中国人民银行公布的评估基准日贷款利率；
10. 企业会计准则及其他会计法规和制度、部门规章等；
11. 评估专业人员对资产核实、勘察、检测、分析等所搜集的佐证资料；
12. 其他资料。

八、评估方法

(一) 评估方法的选择

根据现行资产评估准则及有关规定，企业价值评估的基本方法有资产基础法、市场法和收益法。

由于国内市场上难以找到与被评估单位在资产规模及结构、经营范围及盈利水平等方面类似的股权交易案例及参考企业，难以搜集市场法所需的相关比较资料，故本次评估不宜用市场法。

由于浙江石化公司目前尚处于筹建阶段，公司主要资产 4,000 万吨/年炼化一体化工程项目投资规模大，建设工期长，目前完工程度较低，未来投资成本等尚存在较大的不确定性，并且目前宏观经济环境及行业发展前景也存在一定的不确定性，故浙江石化公司难以较准确地预测其未来收益情况，故本次评估不宜采用收益法。

由于浙江石化公司各项资产、负债能够根据会计政策、企业经营等情况合理加以识别，评估中有条件针对各项资产、负债的特点选择适当、具体的评估方法，并具备实施这些评估方法的操作条件，本次评估可以采用资产基础法。

结合本次资产评估的对象、评估目的和评估师所收集的资料，确定采用资产基础法对委托评估的浙江石化公司的股东全部权益价值进行评估。

(二) 资产基础法简介

资产基础法是指以被评估单位评估基准日的资产负债表为基础，合理评估企业表内及表外各项资产、负债价值，确定评估对象价值的评估方法。它是以重置各项生产要素为假设前提，根据委托评估的分项资产的具体情况选用适宜的方法分别评定估算各分项资产的价值并累加求和，再扣减相关负债评估值，得出股东全部权益的评估价值。计算公式为：

股东全部权益评估价值 = Σ 各分项资产的评估价值 - 相关负债

主要资产的评估方法如下：

一) 流动资产

1. 货币资金

对于人民币现金和存款，以核实后账面值为评估值。

2. 其他应收款和相应坏账准备

经核实，其他应收款款项主要为代垫水电费、押金、保证金和关联方往来款，估计发生坏账的风险较小，故以其核实后的账面余额为评估值。

公司按规定计提的坏账准备评估为零。

3. 预付款项

各款项经评估人员核实，期后能够实现相应的资产或权益，故以核实后账面值为评估值。

4. 存货

存货系在库周转材料，各类在库周转材料由于购入时间较短，周转较快，且被评估单位材料成本核算比较合理，以核实后的账面余额为评估值。

5. 其他流动资产

其他流动资产，系待抵扣的增值税进项税。评估人员按照被评估单位提供的有关资料核实无误，估计该税金期后可以抵扣，以核实后的账面价值为评估值。

二) 非流动资产

1. 长期股权投资

对于投资全资子公司舟山市鱼山石化工程有限公司的长期股权投资，由于该公司成立时间不久，尚未开展经营，无实物资产，相关资产价值同审计后账面价值变化不大，故以其截至评估基准日经审计后的会计报表反映的股东权益中被评估单位所占份额为评估值。

2. 设备类固定资产

根据本次资产评估的特定目的、相关条件和委估设备的特点，确定主要采用成本法进行评估。

成本法是指首先估测在评估基准日重新建造一个与评估对象相同的资产所需的成本即重置成本，然后估测被评估资产存在的各种贬值因素，并将其从重置成本中予以扣除（扣减实体性陈旧贬值、功能性陈旧贬值和经济性陈旧贬值）而得到被评估资产价值的方法。本次评估采用成新折扣的方法来确定待估设备已经发生的各项贬值。计算公式为：

评估价值 = 重置价值 × 成新率

1) 重置价值的确定

重置价值由现行购置价、运杂费、安装调试费、建设期管理费和资本化利息以

及其他费用中的若干项组成。

重置价值=现行购置价+相关费用

2) 成新率的确定

根据各种设备特点及使用情况，确定设备成新率。

A. 对价值较大、复杂的重要设备，采用综合分析系数调整法确定成新率。

综合分析系数调整法，即以使用年限法为基础，先根据被评设备的构成、功能特性、使用经济性等综合确定经济耐用年限 N，并据此初定该设备的尚可使用年限 n；再按照现场勘查的设备技术状态，运行状况、环境条件、工作负荷大小、生产班次、生产效率、产品质量稳定性、维护保养水平以及技术改造、大修等因素加以分析研究，确定各调整系数，作进一步调整，综合评定该设备。

B. 对于价值量较小的设备，以及电脑、空调、打印机等办公设备，主要以使用年限法为基础，结合设备的使用维修和外观现状，确定成新率。

C. 对于车辆，首先按车辆行驶里程和使用年限两种方法计算理论成新率，然后采用孰低法确定其理论成新率，最后对车辆进行现场勘察，如车辆技术状况与孰低法确定的成新率无大差异则成新率不加调整，若有差异则根据实际情况进行调整。

3. 在建工程

评估人员在核查在建项目财务记录的基础上，对有关工程进行了实际查勘，采用成本法进行评估。本次在核实工程项目、工程内容、形象进度和付款进度的基础上，根据其在建工程账面价值，经账实核对后，剔除其中不合理支出，对其已发生的账面成本进行调整计算，并考虑合理的资金成本及投资利润后确定评估值。

4. 无形资产—其他无形资产

无形资产—其他无形资产包括致远协同管理软件和材料码头海域使用权费的摊余额。经核实，上述软件和海域使用权的原始发生额正确，企业摊销合理，期后尚存在对应的价值。经了解市场行情，该软件和海域使用权市场价格与剩余受益期应分摊的金额差异不大，故以其核实后的账面价值为评估值。

5. 长期待摊费用

长期待摊费用系淡风林度假村 5 号楼地下会议室改造费的摊余额，经核实，原始发生额正确，企业在受益期内平均摊销，期后尚存在对应的价值或权利，以剩余受益期应分摊的金额确定评估价值。

三) 负债

负债系流动负债，包括应付账款、应付职工薪酬、应交税费和其他应付款。通过核对明细账与总账的一致性、对金额较大的发放函证、查阅原始凭证等相关资料进行核实。经核实，各项负债均为实际应承担的债务以核实后的账面值为评估值。

九、评估过程

本项资产评估工作于 2017 年 5 月 2 日开始，评估报告日为 2017 年 5 月 8 日。整个评估工作分五个阶段进行：

(一) 接受委托阶段

2017 年 5 月 2 日，浙江石化公司拟进行股权转让项目启动，由浙江石化公司正式确定坤元资产评估有限公司为本项目的评估机构，明确了评估业务基本事项，并确定了评估目的、评估对象与评估范围、评估基准日，在此基础上签订评估业务约定书，以明确双方的责任和义务。

(二) 前期准备阶段

1. 前期布置和培训

根据委托评估资产的特点，有针对性地布置资产评估申报明细表，并设计主要资产调查表等，对委托方参与资产评估配合人员进行业务培训，填写资产评估申报表和各类调查表。

2. 评估方案的设计

依据了解资产的特点，制定评估实施计划，确定评估人员，组成资产评估现场工作小组。本项目评估人员共划分为三组，包括流动资产评估组、机器设备评估组和在建工程评估组。

3. 评估资料的准备收集和整理

收集和整理评估对象市场交易价格信息、评估对象产权证明文件等。该阶段工作时间为 2017 年 5 月 2 日至 2017 年 5 月 3 日。

(三) 资产清查核实和现场调查阶段

在企业如实申报资产并对被评估资产进行全面自查的基础上，评估人员对列入评估范围的资产和负债进行了全面清查，对企业财务、经营情况进行系统调查。现场调查工作时间为 2017 年 5 月 4 日至 2017 年 5 月 5 日。

1. 资产清查过程如下：

指导企业相关的财务与资产管理人员在资产清查的基础上，按照评估机构提供的“资产评估申报表”、“资产调查表”及填写要求、所需资料清单，细致准确的登记填报，对委估资产的产权归属证明文件和反映性能、状态、经济技术指标等情况的文件资料进行收集。

根据委托方及被评估单位提供的资产和负债申报表，评估人员针对实物资产和货币性债权和债务，采用不同的核查方式进行查证，以确认资产和负债的真实准确。

对货币资金，评估人员通过查阅日记账，盘点库存现金、审核银行对账单及银行存款余额调节表等方式进行调查。

对债权和债务，评估人员采取核对总账、明细账、抽查合同凭证等方式确定资产和负债的真实性。

对固定资产，评估人员对设备、车辆、在建工程的产权资料进行查验，以核实列入评估范围的资产的产权。对重大资产，评估人员通过核实资产的购置合同或协议、相应的购置发票和产权证明文件等来核实其产权情况。

2. 实物资产现场实地勘察

依据资产评估申报明细表，评估人员会同企业有关人员，对所申报的现金、在建工程和固定资产等进行盘点和现场勘察。针对不同的资产性质和特点，采取不同的勘察方法。

3. 实物资产价值构成及业务发展情况的调查

评估人员通过收集分析企业历史经营情况和未来经营规划以及与管理层访谈，对企业的经营业务进行调查。

(四) 评定估算、汇总阶段

2017年5月6日至5月7日，评估人员依据针对本项目特点制定的工作计划，结合实际情况确定的作价原则及估值模型，明确评估参数和价格标准后进行了评定估算及汇总工作。

(五) 内部审核和与委托方、被评估单位沟通与汇报，出具报告阶段

按照坤元资产评估有限公司规范化要求编制相关资产评估报告，评估结果及相关资产评估报告按坤元资产评估有限公司规定程序进行三级复核，经签字资产评估师最后复核无误后，由项目组完成正式资产评估报告提交委托方。

十、评估结论

在本报告所揭示的评估假设基础上，浙江石化公司的资产、负债及股东全部权益的评估结果为：

资产账面价值 3,226,087,693.05 元，评估价值 3,297,391,531.96 元，评估增值 71,303,838.91 元，增值率为 2.21%；

负债账面价值 226,736,402.54 元，评估价值 226,736,402.54 元；

股东全部权益账面价值 2,999,351,290.51 元，评估价值 3,070,655,129.42 元，评估增值 71,303,838.91 元，增值率为 2.38%。

资产评估结果汇总如下表：

金额单位：元

项 目	账面价值	评估价值	增减值	增值率%
	A	B	C=B-A	D=C/A*100
一、流动资产	2,468,181,469.02	2,468,318,567.03	137,098.01	0.01
二、非流动资产	757,906,224.03	829,072,964.93	71,166,740.90	9.39
其中：长期股权投资	1,000,000.00	999,988.00	-12.00	-0.001
固定资产	26,973,095.07	28,401,950.00	1,428,854.93	5.30
在建工程	729,285,212.03	799,023,110.00	69,737,897.97	9.56
无形资产	408,490.02	408,490.02		
长期待摊费用	239,426.91	239,426.91		
资产总计	3,226,087,693.05	3,297,391,531.96	71,303,838.91	2.21
三、流动负债	226,736,402.54	226,736,402.54		
四、非流动负债	0.00	0.00		
负债合计	226,736,402.54	226,736,402.54		
股东权益合计	2,999,351,290.51	3,070,655,129.42	71,303,838.91	2.38

评估结论根据以上评估工作得出，详细情况见评估明细表。

十一、特别事项说明

1. 在对浙江石化公司股东全部权益价值评估中，本公司对浙江石化公司提供的评估对象和相关资产的法律权属资料及其来源进行了必要的查验，未发现评估对象和相关资产的权属资料存在瑕疵情况。提供有关资产真实、合法、完整的法律权属资料是浙江石化公司的责任，评估人员的责任是对浙江石化公司提供的资料作必要的查验，评估报告不能作为对评估对象和相关资产的法律权属的确认和保证。若被

评估单位不拥有前述资产的所有权，或对前述资产的所有权存在部分限制，则前述资产的评估结果和浙江石化公司股东全部权益价值评估结果会受到影响。

2. 截至评估基准日，浙江石化公司存在以下资产租赁事项，可能对相关资产产生影响，但评估时难以考虑：

序号	租赁场所	出租方	数量(间)	租赁期限	备注
1	淡风林度假村 5 号楼	杭州银苑教育培训有限公司 舟山淡风林分公司	46.00	2016.04.01-2021.3.31	
2	淡风林度假村 6 号楼		4.00	2016.04.01-2021.3.31	
3	淡风林度假村 7 号楼		5.00	2016.04.01-2021.3.31	
4	淡风林度假村 8 号楼		24.00	2016.04.01-2021.3.31	
5	合计		79.00		

浙江石化公司承诺，截至评估基准日，除上述事项外，不存在其他资产抵押、质押、对外担保、未决诉讼、重大财务承诺等或有事项及租赁事项。

3. 2017 年 1 月 6 日，经股东会决议，公司增加注册资本至 2,380,000 万元，各股东同比例增资。其中浙江荣盛控股集团有限公司认缴出资 1,213,800 万元，占注册资本的 51.00%；巨化集团公司认缴出资 476,000 万元，占注册资本 20.00%；浙江桐昆控股集团有限公司认缴出资 476,000 万元，占注册资本 20.00%；舟山海洋综合开发投资有限公司认缴出资 214,200 万元，占注册资本 9.00%。上述增资已于 2017 年 3 月 27 日办妥工商变更登记手续，各股东按出资比例又同步缴纳出资合计 200,000.00 万元。

经上述增资后，截至评估报告日，浙江石化公司的注册资本为 238 亿元，实收资本为 50 亿元。

4. 被评估单位未能提供排除或确认存在账外无形资产的可能，也没有将可能存在的账外无形资产列入评估范围，因此评估人员没有对可能存在的账外无形资产进行清查核实和评估。

5. 本次评估时，未对各资产评估增减额考虑相关的税收影响。

6. 本评估结果是依据本次评估目的、以报告中揭示的假设前提而确定的股东全部权益的现时市场价值，没有考虑特殊的交易方式可能追加或减少付出的价格等对评估价值的影响，也未考虑宏观经济环境发生变化以及遇有自然力和其它不可抗力对资产价格的影响；本次评估对象为企业股东全部权益价值，部分股东权益价值并不必然等于股东全部权益价值和股权比例的乘积，可能存在控制权溢价或缺乏控制权的折价。

7. 本次股东全部权益价值评估时，评估人员依据现时的实际情况作了评估人员



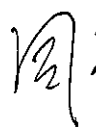
认为必要、合理的假设，在资产评估报告中列示。这些假设是评估人员进行资产评估的前提条件。当未来经济环境和以上假设发生较大变化时，评估人员将不承担由于前提条件的改变而推导出不同资产评估结果的责任。

8. 本次评估对被评估单位可能存在的其他影响评估结果的瑕疵事项，在进行资产评估时被评估单位未作特别说明而评估师根据其执业经验一般不能获悉的情况下，评估机构和评估人员不承担相关责任。

评估报告使用者应注意上述特别事项对评估结论的影响。

十二、评估报告使用限制说明


1. 本评估报告只能用于评估报告载明的评估目的和用途。
2. 本评估报告只能由评估报告载明的评估报告使用者使用，其他任何第三方不得使用或依赖本报告。评估机构对任何单位或个人不当使用本评估报告及其评估结论所造成的后果不承担任何责任。
3. 未征得本评估公司同意，本评估报告的内容不得被摘抄、引用或披露于公开媒体，但法律、法规规定以及相关当事方另有约定的除外。
4. 本评估结论的使用有效期为一年，即自评估基准日 2016 年 12 月 31 日起至 2017 年 12 月 30 日止。

坤元资产评估有限公司
CANNING APPRAISAL CO., LTD.
法定代表人：* 
(或被授权人):
资产评估师:  李纪中
33100008
 周敏
33050007

报告日期：二〇一七年五月八日

附件目录

一、被评估单位基准日财务报表.....	21
二、委托方和被评估单位法人营业执照.....	22
三、评估对象涉及的主要权属证明资料.....	23
四、委托方和被评估单位的承诺函.....	46
五、签字资产评估师承诺函.....	47
六、评估机构法人营业执照.....	48
七、评估机构资格证书.....	49
八、签字资产评估师职业资格证书登记卡.....	51



母公司资产负债表

2016年12月31日

会企01表

单位:人民币元


编制单位: 中国石油化工有限公司

		期末数	期初数	负债和所有者权益	注释号	期末数	期初数
流动资产:				流动负债:			
货币资金		2,451,351,975.98	44,619,497.34	短期借款			
以公允价值计量且其变动计入当期损益的金融资产				以公允价值计量且其变动计入当期损益的金融负债			
衍生金融资产				衍生金融负债			
应收票据				应付票据			
应收账款				应付账款		154,121,476.31	5,227.50
预付款项		299,168.29	16,732.75	预收款项			
应收利息				应付职工薪酬		18,622,944.15	1,500,219.50
应收股利				应交税费		1,442,344.28	137,943.11
其他应收款		2,720,562.11	5,500.00	应付利息			
存货		1,716,331.85		应付股利			
划分为持有待售的资产				其他应付款		52,549,637.80	1,700,000.00
一年内到期的非流动资产				划分为持有待售的负债			
其他流动资产		12,093,430.79	231.90	一年内到期的非流动负债			
流动资产合计		2,468,181,469.02	44,641,961.99	其他流动负债			
				流动负债合计		226,736,402.54	3,343,390.11
				非流动负债:			
非流动资产:				长期借款			
可供出售金融资产				应付债券			
持有至到期投资				其中: 优先股			
长期应收款				永续债			
长期股权投资	1	1,000,000.00		长期应付款			
投资性房地产				长期应付职工薪酬			
固定资产		26,973,095.07	1,173,109.24	专项应付款			
在建工程		729,285,212.03	7,236,238.06	预计负债			
工程物资				递延收益			
固定资产清理				递延所得税负债			
生产性生物资产				其他非流动负债			
油气资产				非流动负债合计			
无形资产		408,490.02		负债合计		226,736,402.54	3,343,390.11
开发支出				股东权益:			
商誉				股本		3,000,000,000.00	50,000,000.00
长期待摊费用		239,426.91		其他权益工具			
递延所得税资产				其中: 优先股			
其他非流动资产				永续债			
非流动资产合计		757,906,224.03	8,409,347.30	资本公积			
资产总计		3,226,087,693.05	53,051,309.29	减: 库存股			
				其他综合收益			
				专项储备			
				盈余公积			
				未分配利润		-648,709.49	-292,080.82
				所有者权益合计		2,999,351,290.51	49,707,919.18
				负债和所有者权益总计		3,226,087,693.05	53,051,309.29

法定代表人:

主管会计工作的负责人:

会计机构负责人:



营业执照

(副本)

统一社会信用代码 913309003440581426 (1/1)

(中国(浙江)自由贸易试验区)

名称	浙江石油化工有限公司
类型	有限责任公司
住所	浙江省舟山市定海区临城街道翁山路555号大宗商品交易中心5201室(自贸试验区内)
法定代表人	李水荣
注册资本	贰佰叁拾捌亿元整
成立日期	2015年06月18日
营业期限	2015年06月18日至长期
经营范围	石油制品炼制, 化工产品 & 石油制品的生产、销售、储运, 原油进出口贸易, 石油化工原辅材料和设备及其零部件销售(以上不含危险化学品及易制毒品); 本企业的水、电销售; 机械设备制造、安装; 技术及信息的开发、咨询、服务; 自营和代理货物和技术的进出口; 码头装卸。(依法须经批准的项目, 经相关部门批准后方可开展经营活动)



登记机关




2017年08月27日

应当于每年1月1日至6月30日通过浙江省企业信用信息公示系统报送上一年度年度报告

企业信用信息公示系统网址: <http://gsxt.zjtaic.gov.cn/>

中华人民共和国国家工商行政管理总局监制

中华人民共和国



建设项目 选址意见书

中华人民共和国建设部

(舟山市)

浙江石油化工有限公司 4000 万吨/年炼化一体化项目

选址审查意见

省选字第 (2016) 005 号 (调)

1. 关于规划选址：浙江石油化工有限公司4000万吨/年炼化一体化项目选址涉及舟山市岱山县区域。舟山市发展和改革委员会已出具《舟山市发展和改革委员会项目服务联系单》(舟发改窗(2016)52号)。经审查，该项目符合《浙江舟山群岛新区(城市)总体规划(2012-2030)》(浙政函(2014)136号)、《浙江舟山群岛新区发展规划》(国函(2013)15号)、《岱山县域总体规划(2007-2020年)2015年修改》(浙政函(2016)17号)及《舟山绿色石化基地总体发展规划》(浙发改产业(2016)500号)要求，原则同意该项目规划选址。

2、关于项目用地功能和建设规模控制：本项目拟用地面积 1307.91 公顷；项目分两期实施，其中一期建设规模为 2000 万吨/年炼油、520 万吨/年芳烃和 140 万吨/年乙烯；二期工程炼油、芳烃和乙烯等核心装置规模与一期相同。本项目规划选址详见本选址意见书附图。

3、关于规划技术指标控制和平面布局要求：项目设计要严格按照国家有关专业技术规范、强制性控制标准，《浙江舟山群岛新区(城市)总体规划》(浙政函(2014)136号)、《浙江舟山群岛新区发展规划》(国函(2013)15号)、《岱山县域总体规划(2007-2020年)2015年修改》(浙政函(2016)17号)、《舟山绿色石化基地总体发展规划》(浙发改产业(2016)500号)和项目选址的规划控制要求进行。项目用地要按照有关要求划定防护隔离带，在该范围内不得安排建设项目。

4、关于项目实施的危险防范：石油化工品是易燃易爆的危险品，项目运行存在一定的危险性，项目建设单位，必须针对项目运行中可能产生的危险后果，尤其是可能发生的石油化工品泄露事件，制定在各种突发情况下的各级应急预案，完善保护措施，防患于未然，要确保城乡生产、生活安全，做到万无一失。

5、关于环境和自然生态保护：项目实施要重视环境和自然生态保护工作，严格按照环境影响评价报告、安全评估报告和水土保持方案的审批要求，切实落实环境保护的各项措施，把对环境和自然生态的干扰降到最低。施工中应采取有效措施尽量减低粉尘、建筑垃圾等对环境的污染。施工中如发现地下埋藏，应立即停止施工并依法报告。配套的环保设施必须与项目同步设计、同步建设、同步验收、同步投入运行。环保设施建设未完成，项目不得投入使用。项目运行产生的污水、废渣应根据国家有关技术规定妥善处理。

6、关于与城乡规划和建设的衔接：项目实施要与城乡道路交通、给水、排水、消防、电力、电讯、环卫、防灾、燃气等各相关专项规划和配套设施建设相衔接。本项目尤其要做好与舟山绿色石化基地动力中心项目、危固废处理厂项目、污水处理厂项目、海水淡化厂项目、码头项目、原油管线项目、海水取排水工程项目、配套工程马目油库项目以及220KV鱼山联网输变电项目、宁波舟山港主通道（鱼山石化疏港公路）项目、舟山液化天然气（LNG）接收及加注站连接管道项目等建设项目的协调工作。

7、具体设计方案依法报批。

8、关于有效期限：建设单位取得本选址意见书一年内未取得建设项目

批准、核准文件，可以在期限届满前三十日内申请办理延续手续，预期未
申请延续或者延续申请未获批准的，本选址意见书自行失效。



2016年12月26日



舟山市国土资源局文件

舟土资预〔2017〕2号

关于浙江石油化工有限公司4000万吨/年 炼化一体化项目用地的预审意见

浙江石油化工有限公司：

你单位关于4000万吨/年炼化一体化项目用地预审相关材料收悉，经审查，提出如下预审意见：

一、该建设项目位于岱山县高亭镇渔山村，项目总面积1307.9100公顷，其中452.4410公顷，为存量建设用地，符合土地利用总体规划；涉及围填海面积855.4690公顷，待围垦成陆后严格按程序办理相关用地手续。

二、该建设项目总投资1728亿元，项目总面积1307.9100公顷，符合国家供地政策，以招拍挂方式取得土地。

三、该建设项目不涉及占用耕地。

四、建设单位应认真做好补偿安置等前期工作，项目补



由 扫描全能王 扫描创建

偿安置费用按用地审批时点相关标准收取，并纳入项目总概算。

五、项目建设单位应依法定程序和权限办理相关用地手续，未经批准，不得开工建设。

六、依据《建设项目用地预审管理办法》的规定，本建设用地预审文件的有效期为三年。



舟山市国土资源局办公室

2017年1月6日印发



由 扫描全能王 扫描创建

中华人民共和国环境保护部

环审〔2017〕45号

关于浙江石油化工有限公司4000万吨/年 炼化一体化项目环境影响报告书的批复

浙江石油化工有限公司：

你公司《关于报送〈浙江石油化工有限公司4000万吨/年炼化一体化项目环境影响报告书〉审查的请示》（浙石化〔2016〕47号）收悉。经研究，批复如下：

一、该项目位于浙江省舟山市岱山县西侧舟山绿色石化基地（以下简称石化基地），利用进口原油，建设4000万吨/年炼油、1040万吨/年芳烃、280万吨/年乙烯等主体装置，配套建设储运工程、公辅工程、环保工程和厂外工程。工程分两期建设。

主体工程一期主要包括2000万吨/年常减压蒸馏、300万吨/年

轻烃回收、300万吨/年延迟焦化、500万吨/年渣油加氢脱硫、380万吨/年蜡油加氢裂化、800万吨/年柴油加氢裂化、420万吨/年重油催化裂化、200万吨/年催化汽油加氢、150万吨/年航煤精制、320万吨/年石脑油加氢、800万吨/年连续重整、520万吨/年芳烃、45万吨/年烷基化、48万吨/年硫磺回收、140万吨/年乙烯、60万吨/年丙烷脱氢、90万吨/年聚丙烯、26万吨/年聚碳酸酯、26万吨/年丙烯腈、9万吨/年甲基丙烯酸甲酯(MMA)等38套装置。

主体工程二期主要包括2000万吨/年常减压蒸馏、360万吨/年轻烃回收、120万吨/年延迟焦化、500万吨/年渣油加氢脱硫、380万吨/年蜡油加氢裂化、800万吨/年柴油加氢裂化、420万吨/年重油催化裂化、200万吨/年催化汽油加氢、150万吨/年航煤精制、320万吨/年石脑油加氢、800万吨/年连续重整、520万吨/年芳烃、60万吨/年烷基化、60万吨/年硫磺回收、140万吨/年乙烯、60万吨/年丙烷脱氢、90万吨/年聚丙烯、26万吨/年聚碳酸酯等35套装置。

配套建设的储运工程主要包括炼油罐区(其中一期139座,二期132座)、液体化工品罐区(其中一期86座,二期58座)、固体原料及产品包装和储运设施等。公辅工程主要包括循环水场(一期7座,二期6座)、给水系统、废水装置内预处理及排水系统、空分装置、空压站、火炬系统、中央化验室等。环保工程主要包括罐区油气回收设施,工艺废气处理设施,乙烯废碱液处理设施,固体废

物焚烧设施,危险废物暂存库,事故水池等。厂外工程主要包括厂外公路、供电线路、供水管线和污水排放管线等。

项目产品主要有国VI汽油、航煤、国VI柴油、苯、对二甲苯、硫磺、一乙二醇、高密度聚乙烯、均聚聚丙烯、聚碳酸酯、苯乙烯、丙烯腈等。

该项目按照多产芳烃产品、配套乙烯并适当生产成品油、提高柴油加氢比例、降低汽油中烯烃和芳烃含量的原则设计加工流程,所产汽柴油产品质量达到国VI标准,对满足国内芳烃产品需求、提升燃油品质、促进长三角区域大气污染防治工作具有积极意义。但项目选址较敏感,建设规模、资源能源消耗量、原油及危险化学品海洋运输量和挥发性有机物(VOCs)等污染物排放量大,存在直接或间接污染舟山海域及环境敏感保护目标的生态环境风险。因此,该项目必须严格落实各项生态环境保护措施,采取最严格的环境风险防范措施、环境管理制度、环境监控和应急措施。同时,为确保项目建成投产后舟山市区域大气环境质量保持达标并持续改善,浙江省人民政府、舟山市人民政府制定了舟山绿色石化基地建设项目区域大气污染物削减方案,通过舟山及周边地区进一步加大二氧化硫、氮氧化物、VOCs、烟粉尘等大气污染物减排力度,腾出环境容量,优化环境资源配置。综合考虑,我部原则同意你公司环境影响报告书中所列建设项目的性质、规模、工艺、地点和环境保护对策措施。

二、项目建设和运行管理中应重点做好的工作

(一)在设计、建设和运行中,按照“国际一流、绿色生态、安全高效”的目标定位和循环经济、清洁生产的理念,结合石化基地围填海工程海洋环境影响评价结论,进一步优化调整厂区选址和平面布置,优化工艺路线和设计方案,选用高质量装备和原材料,优化调整能源结构,提高化工产品和燃料油品质量,强化各装置节能降耗措施,减少污染物的产生量和排放量。

(二)严格落实各项大气污染防治措施。根据各类工艺废气污染物的性质分别采用洗涤、焚烧、过滤、回收利用等处理方式,处理设施的处理能力、效率应满足需要,排气筒高度须符合国家有关要求,确保各种大气污染物排放满足国家和地方有关标准要求。

各装置加热炉、裂解炉、转化炉燃用脱硫干气与合成气,分别采用低氮燃烧、SCR脱硝等工艺,各项污染物分别满足《石油炼制工业污染物排放标准》(GB31570—2015)、《石油化学工业污染物排放标准》(GB31571—2015)相应特别排放限值并进一步降低氮氧化物浓度后排放。

硫磺回收装置采用“二级 Claus+SCOT 加氢还原吸收+尾气焚烧+钠法脱硫”工艺处理脱硫脱醇装置酸性气,废气满足《石油炼制工业污染物排放标准》(GB31570—2015)相应特别排放限值后高空排放。

全厂建立密闭生产和储运体系,含尘废气采用高效除尘技术

处理。强化延迟焦化装置的设计和运行管理,采用全密闭设计,确保实现智能在线清焦、密闭除焦、固体和气体全密闭处理。焦池、焦炭塔废气收集后经水洗、稀碱液吸收、除臭后,送延迟焦化装置加热炉焚烧处理。重油催化裂化装置再生烟气采取脱硫脱硝措施。连续重整装置催化剂再生废气采用高效氯吸收技术脱氯,并进一步降低非甲烷总烃和氯气浓度。烷基化装置废酸再生吸收塔尾气采用湿式除雾器去除酸雾和固体微粒。丙烷脱氢装置催化剂再生烟气采用碱洗工艺去除硫化氢、氯化氢等酸性物质。MMA装置尾气送焚烧炉热力焚烧处理。乙烯废碱氧化尾气返回裂解炉处理。苯酚/丙酮装置、聚碳酸酯装置、乙烯-醋酸乙烯共聚物/低密度聚乙烯装置、丙烯腈装置工艺废气送装置内焚烧炉或热氧化炉处理。上述工艺废气经处理后,满足《石油炼制工业污染物排放标准》(GB 31570—2015)特别排放限值、《石油化学工业污染物排放标准》(GB31571—2015)特别排放限值、《合成树脂工业污染物排放标准》(GB31572—2015)特别排放限值、《大气污染物综合排放标准》(GB16297—1996)和《恶臭污染物排放标准》(GB14554—93)等相关标准要求后排放。

强化 VOCs、恶臭和有毒有害气体污染管控措施,有效控制无组织排放。建立泄漏检测与修复制度,定期监测设备、设施动静密封点。严格控制有机液体储存与调和挥发损失逸散的 VOCs,罐区设置油气回收和废气处理设施,分别采用低温柴油吸收、冷凝、

膜法、活性炭吸附、催化氧化等工艺处理,分别满足《石油炼制工业污染物排放标准》(GB31570—2015)特别排放限值、《石油化学工业污染物排放标准》(GB31571—2015)特别排放限值后排放。严格控制废水集输、储存及处理过程中 VOCs 逸散,厂内废水集输、储存、预处理设施采取加盖密闭和废气处理措施,废气满足《石油炼制工业污染物排放标准》(GB31570—2015)后排放。强化酸性水罐、焦化装置冷焦水罐及切焦水罐等的 VOCs 治理措施。

厂界颗粒物、氯化氢、苯并(a)芘、苯、甲苯、二甲苯、非甲烷总烃、氨、硫化氢、苯乙烯、甲硫醇、甲硫醚、二甲二硫和甲醇等污染物浓度应满足《石油化学工业污染物排放标准》(GB31571—2015)、《恶臭污染物排放标准》(GB14554—93)、《大气污染物综合排放标准》(GB16297—1996)的厂界无组织排放标准。

项目二氧化硫、氮氧化物、VOCs、烟粉尘排放总量分别不超过 2360 吨/年、4951 吨/年、6195 吨/年、1232 吨/年。

(三)强化各项环境风险防范措施,有效防范环境风险。加强石油化工物料、危险品储运和使用管理,按规范设置自动监测、报警、紧急切断及紧急停车系统,以及防火、防爆、防中毒等事故处理系统。按规范设置可燃气体、有毒气体检测报警系统和在线分析系统。配备足够的应急发电设施,确保紧急情况下应急设备可有效使用。事故状态下,各装置工艺废气送火炬系统处理。炼油区火炬系统设置可燃气体回收系统。

设置装置区围堰、储罐区防火堤,装置区初期雨水池,以及末端事故水池在内的三级防控措施,并确保事故水可自流进入事故池。优化事故水收集输送途径,严格雨污管道建设管理,实施雨污分流,防止事故水污染雨水系统。极端事故情况下,依托石化基地人工河道拦截厂区事故水,同时关闭雨水排海口,拦截的事故水送石化基地污水处理厂妥善处理。你公司应采取各种措施确保任何情况下事故水不外排入海。

完善突发环境事件应急预案和受影响区域内人口应急疏散方案,配备足够的应急队伍、设备和物资,建立项目与周边村庄、社区的环境风险监控预警机制,制定环境应急监测方案。按照“分类管理,分级响应,区域联动”的原则与石化基地、宁波一舟山海域的应急预案相衔接,定期开展突发环境事件应急演练。一旦发生突发环境事件,立即启动应急预案,采取有效措施减少对大气、海洋环境的污染。

(四)切实落实地下水和土壤污染防治措施。按照“源头控制、分区防治、污染监控、应急响应”的原则进行地下水污染防治。严格按照《石油化工工程防渗技术规范》(GB/T50934—2013)的要求,对重点污染防治区、一般污染防治区等采取分区防渗措施。加强防渗设施的日常维护,对出现损害的防渗设施应及时修复和加固,确保防渗设施牢固安全。加强隐蔽工程泄漏检测,一旦发现泄漏,应立即采取补救措施,防止污染地下水和土壤。

建立完善的地下水监测制度。根据重点污染防治区平面布置、地下水流向和环境保护目标,合理设置地下水监测井和应急井,严格落实地下水监测计划。一旦出现地下水污染,立即启动应急预案和应急措施,减少对水体和土壤的不利环境影响。

(五)严格落实各项水污染防治措施。根据“雨污分流、清污分流、分质处理、一水多用”的原则建设给排水系统。项目闭式循环冷却水系统和空分空压系统以海水为水源,其他工业用水取自石化基地动力中心脱盐水和海水淡化水。进一步提高水的回用率,减少新鲜水用量和废水产生量。进一步优化污水处理系统设计,提高厂内污水预处理效率。

项目产生的含油污水、低含盐废水等经厂内含油污水、含盐污水预处理设施预处理后全部依托石化基地污水处理厂处理,产水返回项目循环水系统作为补充水。含油污水、含盐污水预处理设施均分两期建设,均采用“隔油十多级气浮十多级生化”工艺,处理后各类污染物浓度满足《石油炼制工业污染物排放标准》(GB31570—2015)、《石油化学工业污染物排放标准》(GB31571—2015)及《合成树脂工业污染物排放标准》(GB31572—2015)特别排放限值的间接排放标准后,排入石化基地污水处理厂的含盐废水处理系统。

炼油双脱联合装置、乙烯装置和丙烷脱氢装置的废碱液,采用湿式氧化工艺处理后,经依托的石化基地污水处理厂高含盐污水

处理系统处理达标后深海排放。催化再生烟气处理系统的脱硫脱硝废水采用“混凝沉淀+空气氧化+重结晶脱盐”工艺预处理，结晶塔含盐废水与硫磺回收装置废液，经依托的石化基地污水处理厂高含盐污水处理系统处理达标后深海排放。

各装置区循环水系统排污水、除盐水系统排水等清净废水，依托石化基地污水处理厂的清净废水处理系统处理。厂区内非污染雨水经收集后送该项目含油污水处理系统处理。项目不得另设其他任何外排水途径。

项目化学需氧量、氨氮排放总量不得超过 291 吨/年、30 吨/年。你公司应进一步优化废水处理和回用方案，在处理能力、建设时序、信息共享、信息公开等方面做好与依托的石化基地污水处理厂的衔接，明确界定双方的权利、义务和责任，确保项目产生的污水得到妥善处理处置。

(六)提高管理和运营水平，加大管理、操作人员培训力度，加强非正常工况的环境保护工作。从环保角度制定完善的检修和维修操作规程，进一步降低开停车等非正常工况发生频次及污染物排放量，强化火炬系统设计和运营管理，严禁长时间非正常工况超标排放污染物。结合特殊气象条件预警，制定和实施环境应急预案，必要时采取降低主体工程装置生产负荷等应急措施。

(七)严格落实固体废物污染防治措施。根据国家和地方的有关规定，按照“减量化、资源化、无害化”原则，对固体废物进行分类

收集、处理和处置,并确保不造成二次污染。

危险废物中废催化剂由生产厂家回收,油品储运罐底泥等送延迟焦化装置利用,双脱装置、乙烯装置、丙烷脱氢装置产生的废碱液和碱渣在乙烯装置区内的废碱液处理设施处理,聚碳酸酯装置重组分及废液、丙烯腈蒸发残液、MMA 蒸馏塔残液及回收塔重组分等分别送装置区内焚烧处理,环氧乙烷/乙二醇装置闪蒸器底液、苯酚/丙酮装置重组分焦油、双酚 A 装置废液、厂内废水预处理污泥、各装置区废树脂等危险废物送石化基地固体废物处置中心分别采用焚烧、填埋等方式安全处置。严格执行危险废物转移联单制度,强化危险废物运输的环境保护措施,有效避免发生突发环境事件。按《危险废物贮存污染控制标准》(GB18597—2001)建设和管理危险废物暂存库。

煤焦制气灰渣、化工装置区废粒料等一般固体废物,优先综合利用,无法利用的送石化基地固体废物处置中心安全处置。加强灰渣的储运管理,防止灰渣渗滤水污染环境。

(八)落实声环境保护措施。优化高噪声设备布局,优先选用低噪声设备,采取消声、隔声、减振等降噪措施,确保厂界噪声满足《工业企业厂界环境噪声排放标准》(GB12348—2008)中 3 类标准。

(九)严格项目特征污染物排放管控,建立包括有组织 and 无组织排放的环境监测体系,并应覆盖非甲烷总烃、VOCs、苯、甲苯、二

甲苯等特征污染物。按照《国家重点监控企业自行监测及信息公开办法(试行)》《固定源废气监测技术规范》(HJ/T397—2007)、《石油炼制工业污染物排放标准》(GB31570—2015)及其他有关标准、规定和要求,完善环境监测计划,建立污染源监测台账制度,开展长期环境监测,保存原始监测记录,定期向公众公布污染物排放监测结果。安装污染物排放在线连续监测系统,并与环保部门联网。如出现污染物排放超标情况,应立即查明原因并进一步采取污染物减排措施。

(十)落实你公司作出的各项环境保护工作承诺(浙石化[2016]103号文件),建立与项目环保工作需求相适应的环境管理团队,完善企业各项环境管理制度,加强环境管理。在项目施工和运营过程中,主动发布企业环境保护信息,并自觉接受社会监督。建立畅通的公众参与渠道,加强宣传与沟通工作,及时解决公众反映的环境问题,满足公众合理的环境保护要求。

(十一)该项目建设必须严格执行配套建设的环境保护设施与主体工程同时设计、同时施工、同时投产使用的环境保护“三同时”制度。认真落实施工期环境监理工作,项目开工建设前将环境监理计划报浙江省环境保护厅备案,项目投产前向社会公开工程环境监理报告并报浙江省环境保护厅备案。环境影响报告书经批准后,该项目的性质、规模、地点、生产工艺和环境保护措施发生重大变动,且可能导致环境影响显著变化(特别是不利环境影响加重)

的,应当重新报批该项目环境影响报告书。

(十二)在项目发生实际排污行为之前,按照排污许可制度要求将经批准的环境影响评价文件中各项环境保护措施、污染物排放清单及其他有关内容载入排污许可证,有机衔接环境影响评价与排污许可证申领,并按证排污。依照《建设项目环境影响后评价管理办法(试行)》,项目投产后3至5年内开展环境影响后评价,其中排污许可证执行情况应作为环境影响后评价的重要依据。

三、你公司应协助地方各级人民政府及相关部门做好的工作

(一)配合浙江省人民政府及舟山市、杭州市、宁波市、嘉兴市、绍兴市人民政府,以改善环境质量为核心,落实浙江省人民政府、舟山市人民政府关于舟山绿色石化基地建设项目区域大气污染物削减方案(浙政函〔2016〕206号、舟政函〔2017〕19号文件),如期完成扬帆集团股份有限公司舟山船厂关停、中化兴中石油转运(舟山)有限公司原油装船油气回收工程、神华国华舟山有限公司烟粉尘减排工程、宁波中金石化有限公司VOCs减排工程、宁波大榭开发区万华工业园热电有限公司大气污染物减排工程、嘉兴福莱特玻璃集团股份有限公司烟气深度治理工程等各项大气污染物削减替代方案,确保该项目投产前削减二氧化硫、氮氧化物、VOCs、烟粉尘排放总量分别不少于5062吨/年、7025吨/年、6336吨/年、1809吨/年。上述大气污染物减排工程应确保在该项目申领排污许可证前完成。

配合舟山市人民政府,继续强化舟山及周边地区港口船舶排放控制、加强储罐油气回收、造船业整治提升、锅炉关停淘汰、推行“煤改电”“煤改气”等减排措施,确保舟山市2020年大气中细颗粒物浓度较2015年有所改善,并有效控制臭氧、二氧化氮污染。

(二)配合舟山市人民政府,严格落实舟山市水污染物削减方案(舟政办〔2016〕19号文件),确保削减化学需氧量、氨氮排放总量分别不少于1549吨/年、289吨/年,在该项目申领排污许可证前应确保完成相应的减排工程。按照《“十三五”生态环境保护规划》要求,做好舟山市总氮污染物排放总量控制工作。

(三)配合浙江省经济和信息化委员会,按照《舟山绿色石化基地用煤平衡方案》要求,如期完成关停杭州余杭和绍兴柯桥等地13家热电企业装机、淘汰关停小锅炉、关停国华舟山电厂1号及2号机组等煤炭削减替代工程。按照舟山群岛新区规划环评“不再新布局燃煤电厂”的意见,在落实气源的基础上调整石化基地能源结构,该项目二期工程制氢方案不得以煤为原料。

(四)配合舟山绿色石化基地管理委员会,在建立健全石化基地绿色石化指标体系的基础上,按照舟山市人民政府《关于舟山绿色石化基地污染治理配套工程建设相关情况说明的函》(舟政函〔2016〕80号),协调推进石化基地环境基础设施、环境风险防范措施、生态保护措施和该项目高标准一体化同步建设,确保该项目依托的环境保护设施能够满足处理项目排放污染物的需要。石化基

地集中污水处理厂、污水管网、中水回用系统、雨水排海口、污水排海工程、工业固体废物处置设施投入运行前,该项目不得投产。加强对石化基地环境基础设施的管理和日常维护,该项目依托的石化基地污水处理厂、原油罐区、码头项目建设,应加强对 VOCs、氮氧化物等污染物的管控。优化石化基地废水深海排放口位置,确保石化基地污水排海后,周边区域海水水质满足相应海水环境功能要求。

落实施工期避开鸟类繁殖期、鱼卵仔鱼拦截、渔业资源增殖放流、投放人工鱼礁、湿地生境再造、优化调整航道路径、大黄鱼产卵期禁航和限航、加强生态跟踪调查和研究等各项生态保护措施,减缓围填海、石化基地取水机械卷载、含盐废水排放、温排水、海水淡化、石化基地动力中心脱硫水等对五峙山鸟类保护区、舟山渔场鱼类“三场一通道”等生态敏感区域和重要动植物的影响。

(五)配合舟山绿色石化基地管理委员会、宁波一舟山港区管理委员会,做好船舶、管道和公路运输污染防治和环境风险防控工作,提升宁波一舟山海域环境风险防范能力,做好该项目和石化基地、宁波一舟山海域环境风险防范工作的有效衔接,形成区域联防联控应急体系。配备足够的应对溢油、化学品泄漏环境风险防控人员队伍、装备和物资。加强石化基地危险废物填埋场防渗性能的监控,一旦发现渗漏,立即启动应急预案和应急处置措施。定期联合开展包括物资运输环节、生产环节在内的环境风险防范应急

演练,充分发挥人民政府在区域联防联控体系中的作用,切实降低事故发生频次和不利环境影响。

(六)配合舟山绿色石化基地管理委员会、岱山县人民政府,在石化基地及周边重要环境保护目标建立包括 VOCs、苯系物、臭氧、二氧化氮、细颗粒物、水中总氮等在内覆盖特征污染物和常规污染物的环境质量监测网络和预警体系,在项目建设期和运营期,做好环境空气、近岸海域、海洋生态及陆地生态环境等长期监测工作。一旦发现生态环境质量出现问题,及时采取有效应对措施。有关环境质量监测报告应自 2017 年起每年报浙江省人民政府和我部备案。我部委托中国环境监测总站组织地方有关部门开展舟山石化基地及周边地区环境质量背景值监测工作。

(七)配合舟山市、岱山县人民政府,做好石化基地规划控制,项目防护距离内不得规划或新建居住、教育、医疗等环境敏感建筑物。

(八)配合舟山市人民政府,做好项目相关的环境信息公开工作,及时回应民众合理关切,解决人民群众关切的环境保护问题,维护社会稳定。

四、应由地方各级人民政府负主体责任的区域污染物削减方案落实等工作内容,纳入环境保护督察管理。

五、我部委托华东环境保护督查中心和浙江省环境保护厅,分别组织开展该项目的“三同时”监督检查和监督管理工作。

六、你公司应在收到本批复后 20 个工作日内，将批准后的环境影响报告书分送我部华东环境保护督查中心、浙江省环境保护厅、舟山市环境保护局和岱山县环境保护局，并按规定接受各级环境保护主管部门的日常监督检查。



抄 送：发展改革委，浙江省人民政府，浙江省环境保护厅、发展改革委、经济和信息化委员会，舟山市、杭州市、宁波市、嘉兴市、绍兴市人民政府，舟山市环境保护局，岱山县人民政府，岱山县环境保护局，舟山绿色石化基地管理委员会，宁波一舟山港区管理委员会，浙江环科环境咨询有限公司，国家环境保护督察办公室，环境保护部环境工程评估中心、华东环境保护督查中心，中国环境监测总站。

环境保护部办公厅

2017年4月11日印发



委托方和被评估单位承诺函


坤元资产评估有限公司：

因本公司拟进行股权转让，为此委托贵公司对本公司的股东全部权益价值进行评估。为确保评估机构客观、公正、合理地进行资产评估，承诺如下，并承担相应的法律责任：

1. 资产评估所对应的经济行为符合国家规定，并已经得到批准；
2. 委托评估的资产范围与本次经济行为涉及的资产范围一致，不重复、不遗漏；
3. 所提供的财务会计及其他资料真实、准确、完整，有关重大事项充分揭示；
4. 纳入评估范围的资产权属明晰，所提供的资产权属证明文件合法有效；
5. 所提供的公司生产经营管理等资料是客观、真实、完整、合理的；
6. 截至评估基准日，本公司已提供与评估对象有关的资产抵押、质押、对外担保、未决诉讼、重大财务承诺等或有事项及租赁事项；
7. 本公司已提供评估基准日至评估报告完成日所发生的涉及上述评估对象的期后事项；
8. 不干预评估机构和评估人员独立、客观、公正执业；
9. 接受评估行政主管部门的监督检查。

委托方和被评估单位：浙江石油化工有限公司

企业负责人：



2017年5月8日


资产评估师承诺函


浙江石油化工有限公司：

受贵公司委托，我们对贵公司拟进行股权转让涉及的股东全部权益，以 2016 年 12 月 31 日为基准日进行了评估，形成了资产评估报告。在本报告中披露的假设条件成立的前提下，我们承诺如下：


1. 具备相应的执业资格。
2. 评估对象和评估范围与评估业务约定书的约定一致。
3. 对评估对象及其所涉及的资产进行了必要的核实。
4. 根据资产评估准则和相关评估规范选用了适当的评估方法。
5. 充分考虑了影响评估价值的主要因素。
6. 评估结论合理。
7. 评估工作未受到干预并独立进行。

资产评估师：


资产评估师
李纪中
33100008


资产评估师
周敏
33050007


二〇一七年五月八日




营业执照

统一社会信用代码 913300001429116867

名 称	坤元资产评估有限公司
类 型	有限责任公司
住 所	杭州市西溪路 128 号 901 室
法定 代表 人	俞华开
注 册 资 本	壹仟万元整
成 立 日 期	2000 年 03 月 01 日
营 业 期 限	2000 年 03 月 01 日 至 长期
经 营 范 围	资产评估及有关咨询服务。(依法须经批准的项目，经相关部门批准后方可开展经营活动)




登记机关



2017 年 02 月 01 日

应当于每年 1 月 1 日至 6 月 30 日通过浙江省企业信用信息公示系统报送上一年度年度报告



资产评估 资格证书

(副本)

批准文号: 浙国资评(2000)123号

批准机关: 浙江省财政厅


证书编号: 33020001

发证时间: 2000年2月28日

序列号: 00011187

机构名称	坤元资产评估有限公司
首席合伙人 (法定代表人、 分支机构负责人)	俞华开
资产评估范围: 单项资产评估、资产组合评估、 企业价值评估、其他资产评估,以及相 关的咨询业务。	

中华人民共和国财政部印制



证券期货相关业务评估资格证书

经财政部、中国证券监督管理委员会审查，批准

坤元资产评估有限公司



从事证券、期货相关评估业务。

批准文号：财企[2009]2号 证书编号:0571013001

变更文号：财办企[2010]104号

序列号:000107

发证时间： 年 月 日





资产评估师职业资格证书 登记卡

(评估机构人员)

姓名：李纪中

性别：男

登记编号：33100008



单位名称：坤元资产评估有限公司

初次登记时间：2010-03-03



年检信息：通过

(扫描二维码，查询评估师信息)

所在行业组织：中国资产评估协会

本人签名：

本人印鉴：



打印时间：2016年11月4日



资产评估师职业资格证书 登记卡

(评估机构人员)

姓名：周敏

性别：男

登记编号：33050007



单位名称：坤元资产评估有限公司

初次登记时间：2005-06-06

年检信息：通过



(扫描二维码，查询评估师信息)

所在行业组织：中国资产评估协会

本人签名：

本人印鉴：



打印时间：2016年11月4日

评估结果汇总表及明细表目录

1. 资产评估结果汇总表及分类汇总表	54
2. 流动资产评估汇总表及明细表	57
3. 非流动资产评估汇总表及明细表	82
4. 流动负债评估汇总表及明细表	99

资产评估结果汇总表

评估基准日：2016年12月31日

评估结果使用有效期至：2017年12月30日

表1

被评估单位：浙江石油化工有限公司

金额单位：人民币元

序号	项 目	账面价值		评估价值	增减值	增值率%
		A	B			
1	一、流动资产	2,468,181,469.02	2,468,318,567.03	137,098.01		0.01
2	二、非流动资产	757,906,224.03	829,072,964.93	71,166,740.90		9.39
3	其中：长期股权投资	1,000,000.00	999,988.00	(12.00)		(0.001)
4	固定资产	26,973,095.07	28,401,950.00	1,428,854.93		5.30
5	在建工程	729,285,212.03	799,023,110.00	69,737,897.97		9.56
6	无形资产	408,490.02	408,490.02			
7	长期待摊费用	239,426.91	239,426.91			
8	资产总计	3,226,087,693.05	3,297,391,531.96	71,303,838.91		2.21
9	三、流动负债	226,736,402.54	226,736,402.54			
10	四、非流动负债					
11	负债合计	226,736,402.54	226,736,402.54			
12	股东权益合计	2,999,351,290.51	3,070,655,129.42	71,303,838.91		2.38

评估机构：坤元资产评估有限公司

资产评估结果分类汇总表

评估基准日：2016年12月31日

表2

被评估单位：浙江石油化工有限公司

金额单位：人民币元

序号	科目名称	账面价值	评估价值	增值额	增值率%
1	一、流动资产				
2	货币资金	2,451,351,975.98	2,451,351,975.98		
3	交易性金融资产				
4	应收票据				
5	应收账款				
6	预付款项	299,168.29	299,168.29		
7	应收利息				
8	应收股利				
9	其他应收款	2,720,562.11	2,857,660.12	137,098.01	5.04
10	存货	1,716,331.85	1,716,331.85		
11	一年内到期的非流动资产				
12	其他流动资产	12,093,430.79	12,093,430.79		
13	流动资产合计	2,468,181,469.02	2,468,318,567.03	137,098.01	0.01
14					
15	二、非流动资产				
16	可供出售金融资产				
17	持有至到期投资				
18	长期应收款				
19	长期股权投资	1,000,000.00	999,988.00	(12.00)	(0.001)
20	投资性房地产				
21	固定资产	26,973,095.07	28,401,950.00	1,428,854.93	5.30
22	在建工程	729,285,212.03	799,023,110.00	69,737,897.97	9.56
23	工程物资				
24	固定资产清理				
25	生物性资产				
26	油气资产				
27	无形资产	408,490.02	408,490.02		
28	开发支出				
29	商誉				
30	长期待摊费用	239,426.91	239,426.91		
31	递延所得税资产				
32	其他非流动资产				
33	非流动资产合计	757,906,224.03	829,072,964.93	71,166,740.90	9.39
34	三、资产总计	3,226,087,693.05	3,297,391,531.96	71,303,838.91	2.21

资产评估结果分类汇总表

评估基准日：2016年12月31日

表2

被评估单位：浙江石油化工有限公司

金额单位：人民币元

序号	科目名称	账面价值	评估价值	增值额	增值率%
35	四、流动负债				
36	短期借款				
37	交易性金融负债				
38	应付票据				
39	应付账款	154,121,476.31	154,121,476.31		
40	预收款项				
41	应付职工薪酬	18,622,944.15	18,622,944.15		
42	应交税费	1,442,344.28	1,442,344.28		
43	应付利息				
44	应付股利				
45	其他应付款	52,549,637.80	52,549,637.80		
46	一年内到期的非流动负债				
47	其他流动负债				
48	流动负债合计	226,736,402.54	226,736,402.54		
49					
50	五、非流动负债				
51	长期借款				
52	应付债券				
53	长期应付款				
54	专项应付款				
55	预计负债				
56	递延所得税负债				
57	其他非流动负债				
58	非流动负债合计				
59					
60	六、负债合计	226,736,402.54	226,736,402.54		
61					
62	七、股东权益合计	2,999,351,290.51	3,070,655,129.42	71,303,838.91	2.38

评估机构：坤元资产评估有限公司

流动资产评估汇总表

评估基准日：2016年12月31日

表3

被评估单位：浙江石油化工有限公司

金额单位：人民币元

编号	科目名称	账面价值	评估价值	增值额	增值率%
3-1	货币资金	2,451,351,975.98	2,451,351,975.98		
3-2	交易性金融资产				
3-3	应收票据余额				
3-3	减：坏账准备				
3-3	应收票据				
3-4	应收账款余额				
3-4	减：坏账准备				
3-4	应收账款				
3-5	预付款项余额	299,168.29	299,168.29		
3-5	减：坏账准备				
3-5	预付款项	299,168.29	299,168.29		
3-6	应收利息				
3-7	应收股利				
3-8	其他应收款余额	2,857,660.12	2,857,660.12		
3-8	减：坏账准备	137,098.01	0.00	(137,098.01)	(100.00)
3-8	其他应收款	2,720,562.11	2,857,660.12	137,098.01	5.04
3-9	存货余额	1,716,331.85	1,716,331.85		
3-9	减：存货跌价准备				
3-9	存货	1,716,331.85	1,716,331.85		
3-10	一年内到期的非流动资产				
3-11	其他流动资产	12,093,430.79	12,093,430.79		
3	流动资产合计	2,468,181,469.02	2,468,318,567.03	137,098.01	0.01

评估人员：李纪中

货币资金评估汇总表

评估基准日：2016年12月31日

表3-1

被评估单位：浙江石油化工有限公司

金额单位：人民币元

编号	科目名称	账面价值	评估价值	增值额	增值率%	备注
3-1-1	库存现金	88,502.87	88,502.87			
3-1-2	银行存款	2,371,263,473.11	2,371,263,473.11			
3-1-3	其他货币资金	80,000,000.00	80,000,000.00			
3-1	货币资金合计	2,451,351,975.98	2,451,351,975.98			

评估人员：费文强

货币资金—库存现金评估明细表

评估基准日：2016年12月31日

表3-1-1

被评估单位：浙江石油化工有限公司		金额单位：人民币元					
序号	存放部门(单位)	币种	账面价值	评估价值	增值额	增值率%	备注
1	财务部	人民币	88,502.87	88,502.87			
2							
3							
4							
5							
6							
7							
8							
9							
10							
11							
12							
13							
14							
15							
16							
合 计			88,502.87	88,502.87			

评估人员：费文强

被评估单位填表人员：柴勇

填表时间：2017年5月4日

货币资金——银行存款评估明细表

评估基准日：2016年12月31日

表3-1-2
金额单位：人民币元

被评估单位：浙江石油化工有限公司

序号	开户银行	账号	币种	账面价值	评估价值	增值额	增值率%	备注
1	中国银行股份有限公司舟山市分行营业部	367569207266	人民币	1,156,050,080.62	1,156,050,080.62			
2	交通银行股份有限公司舟山支行	339001602018800003108	人民币	90,049,605.66	90,049,605.66			
3	中国建设银行股份有限公司舟山市分行营业部	33050170626000000195	人民币	1,566,171.69	1,566,171.69			
4	中国工商银行股份有限公司舟山市分行	1206020109200730003	人民币	500,000.00	500,000.00			
5	中国工商银行股份有限公司舟山市分行	1206020109200732605	人民币	223,097,615.14	223,097,615.14			
6	中国工商银行股份有限公司舟山市分行	1206020114200047687	人民币	900,000,000.00	900,000,000.00			
7								
8								
9								
10								
11								
12								
13								
14								
15								
16								
合 计				2,371,263,473.11	2,371,263,473.11			

被评估单位填表人员：柴勇

填表时间：2017年5月4日

评估人员：费文强

货币资金——其他货币资金评估明细表

评估基准日：2016年12月31日

表3-1-3

被评估单位：浙江石油化工有限公司		金额单位：人民币元						
序号	名称及内容	用途	币种	账面价值	评估价值	增值额	增值率%	备注
1	中国银行股份有限公司舟山市分行营业部	保证金	人民币	80,000,000.00	80,000,000.00			
2								
3								
4								
5								
6								
7								
8								
9								
10								
11								
12								
13								
14								
15								
16								
合 计				80,000,000.00	80,000,000.00			

评估人员：费文强

被评估单位填表人员：柴勇

填表时间：2017年5月4日

预付款项评估明细表

评估基准日：2016年12月31日

表3-5

金额单位：人民币元

被评估单位：浙江石油化工有限公司

序号	收款单位名称(结算对象)	业务内容	发生日期	账龄	币种	账面价值	评估价值	增值额	增值率%	备注
1	国网浙江省电力公司岱山县供电公司	电费	2016年12月	1年以内	人民币	288,416.29	288,416.29			
2	舟山市岱山自来水有限公司	水费	2016年12月	1年以内	人民币	10,752.00	10,752.00			
3										
4										
5										
6										
7										
8										
9										
10										
11										
12										
13										
14										
15										
16										
预付款项余额合计						299,168.29	299,168.29			
减：坏账准备						0.00	0.00			
预付款项净额合计						299,168.29	299,168.29			

被评估单位填表人员：柴勇

填表时间：2017年5月4日

评估人员：李纪中

其他应收款评估明细表

评估基准日：2016年12月31日

表3-8

被评估单位：浙江石油化工有限公司		金额单位：人民币元									
序号	欠款单位名称	业务内容	发生日期	账龄	币种	账面价值	评估价值	增值额	增值率%	备注	
1	浙江有色建设工程有限公司	代垫水电费	2016年9月	1年以内	人民币	6,012.31	6,012.31				
2	舟山市鱼山石化工程有限公司	往来款	2016年9月	1年以内	人民币	121,200.00	121,200.00			关联方	
3	杭州银苑教育培训有限公司舟山嵊风林分公司	租赁保证金	2016年5月	1年以内	人民币	500,000.00	500,000.00				
4	国网浙江省电力公司岱山县供电公司	押金	2016年9月	1年以内	人民币	1,975,600.00	1,975,600.00				
5	宁波市北仑精诚设备安装有限公司	代垫水电费	2016年11月	1年以内	人民币	270.37	270.37				
6	浙江弘毅建设有限公司	代垫水电费	2016年3月	1年以内	人民币	8,534.21	8,534.21				
7	中交上海航道局有限公司	代垫水电费	2016年8月	1年以内	人民币	34,603.72	34,603.72				
8	宁波冶金勘察设计院股份有限公司	代垫水电费	2016年11月	1年以内	人民币	86,771.23	86,771.23				
9	浙江宝晟建设有限公司	代垫水电费	2016年9月	1年以内	人民币	31,295.10	31,295.10				
10	舟山港集团兴港物业管理有限公司	押金	2015年7月	1-2年	人民币	5,500.00	5,500.00				
11	宁波市镇海景联混凝土有限公司	代垫水电费	2016年5月	1年以内	人民币	4,461.07	4,461.07				
12	许丽莉	员工借款	2016年12月	1年以内	人民币	33,393.44	33,393.44				
13	员工	代扣代缴社会保险费	2016年12月	1年以内	人民币	50,018.67	50,018.67				
14											
15											
16											
17											
18											
19											
其他应收款余额合计						2,857,660.12	2,857,660.12				
减：坏账准备						137,098.01	0.00	(137,098.01)	(100.00)		
其他应收款净额合计						2,720,562.11	2,857,660.12	137,098.01	5.04		

评估人员：李纪中

被评估单位填表人员：柴勇
填表时间：2017年5月4日

存货评估汇总表

评估基准日：2016年12月31日

表3-9

被评估单位：浙江石油化工有限公司

金额单位：人民币元

编号	科目名称	账面价值	评估价值	增值额	增值率%
3-9-1	材料采购(在途物资)余额				
3-9-1	减：跌价准备				
3-9-1	材料采购(在途物资)				
3-9-2	原材料余额				
3-9-2	减：跌价准备				
3-9-2	原材料				
3-9-3	库存商品余额				
3-9-3	减：跌价准备				
3-9-3	库存商品				
3-9-4	发出商品余额				
3-9-4	减：跌价准备				
3-9-4	发出商品				
3-9-5	委托加工物资余额				
3-9-5	减：跌价准备				
3-9-5	委托加工物资				
3-9-6-1	在库周转材料余额	1,716,331.85	1,716,331.85		
3-9-6-1	减：跌价准备				
3-9-6-1	在库周转材料	1,716,331.85	1,716,331.85		
3-9-6-2	在用周转材料余额				
3-9-6-2	减：跌价准备				
3-9-6-2	在用周转材料				
3-9-7	在产品余额				
3-9-7	减：跌价准备				
3-9-7	在产品				
3-9-9	开发产品余额				
3-9-9	减：跌价准备				
3-9-9	开发产品				
3-9-10	房产开发成本余额				
3-9-10	减：跌价准备				
3-9-10	房产开发成本				
3-9	存货账面余额小计	1,716,331.85	1,716,331.85		
3-9	减：存货跌价准备	0.00	0.00		
3-9	存货净额小计	1,716,331.85	1,716,331.85		

评估人员：李纪中

存货——在库周转材料评估明细表

评估基准日：2016年12月31日

表3-9-6-1

金额单位：人民币元

被评估单位：浙江石油化工有限公司

序号	名称	规格型号	计量单位	账面价值		实际数量	评估价值		增值额	增值率%	备注
				数量	单价		金额	单价			
1	劳保用品		套	79.00	122.04	79.00	122.04	9,640.94			
2	16L水桶		只	3.00	10.26	3.00	10.26	30.77			
3	1垃圾袋50*60		卷	18.00	2.56	18.00	2.56	46.15			
4	1垃圾袋80*100		卷	43.00	2.56	43.00	2.56	110.26			
5	2cm档案盒		只	53.00	2.48	53.00	2.48	131.36			
6	2公斤灭火器		只	7.00	29.91	7.00	29.91	209.40			
7	3331得力皮面笔记本		本	30.00	12.39	30.00	12.39	371.79			
8	380ML矿泉水		瓶	264.00	1.11	264.00	1.11	294.24			
9	3cm档案盒		只	30.00	2.48	30.00	2.48	74.36			
10	3寸粘扣档案盒		只	13.00	2.48	13.00	2.48	32.23			
11	4CM档案盒		只	20.00	2.31	20.00	2.31	46.16			
12	4升矿泉水		瓶	26.00	6.70	26.00	6.70	174.30			
13	550ML矿泉水		瓶	301.00	1.20	301.00	1.20	360.47			
14	6cm档案盒		只	2.00	2.48	2.00	2.48	4.96			
15	700g纱手套		副	2.00	0.86	2.00	0.86	1.71			
16	7911得力皮面笔记本		本	1.00	7.52	1.00	7.52	7.52			
17	A4不干胶		张	10.00	0.51	10.00	0.51	5.13			
18	A4横版夹		只	3.00	10.56	3.00	10.56	31.67			
19	A5青联软面抄		本	50.00	1.71	50.00	1.71	85.46			
20	A级茶叶(荣盛借) 明前		盒	11.50	275.00	11.50	275.00	3,162.50			
21	CM口罩		只	29.00	1.88	29.00	1.88	54.53			
22	CR2025纽扣电池		粒	10.00	3.42	10.00	3.42	34.19			
23	CR2032纽扣电池		粒	10.00	3.42	10.00	3.42	34.19			
24	HP280A硒鼓		只	2.00	478.63	2.00	478.63	957.26			
25	HP388A硒鼓		只	5.00	324.79	5.00	324.79	1,623.93			

存货——在库周转材料评估明细表

评估基准日：2016年12月31日

表3-9-6-1
金额单位：人民币元

序号	名称	规格型号	计量单位	账面价值		实际数量		评估价值		增值额	增值率%	备注
				数量	单价	金额	数量	单价	金额			
26	HP打印机M452		台	4.00	2,649.57	10,598.28	4.00	2,649.57	10,598.28			
27	SD卡16G		块	3.00	85.47	256.41	3.00	85.47	256.41			
28	T2309C东芝墨粉		支	4.00	230.77	923.08	4.00	230.77	923.08			
29	TCL电话机		部	171.00	45.48	7,777.63	171.00	45.48	7,777.63			
30	ZPC皮面本黑		本	91.00	34.19	3,111.11	91.00	34.19	3,111.11			
31	ZPC皮面本蓝		本	128.00	34.19	4,376.06	128.00	34.19	4,376.06			
32	白板(100*150)		块	1.00	239.32	239.32	1.00	239.32	239.32			
33	白板笔		支	13.00	1.71	22.22	13.00	1.71	22.22			
34	白板擦		个	10.00	0.86	8.55	10.00	0.86	8.55			
35	百事达资料架		个	182.00	13.25	2,411.10	182.00	13.25	2,411.10			
36	板夹9256		块	8.00	8.12	64.96	8.00	8.12	64.96			
37	保温壶		只	1.00	83.76	83.76	1.00	83.76	83.76			
38	宝工MT-7208音频网络查线器		个	1.00	230.77	230.77	1.00	230.77	230.77			
39	标签贴		张	40.00	1.71	68.38	40.00	1.71	68.38			
40	擦手纸		包	53.00	7.02	371.87	53.00	7.02	371.87			
41	彩色长尾夹(19mm)		个	24.00	0.13	3.08	24.00	0.13	3.08			
42	彩色长尾夹(25mm)		个	38.00	0.17	6.50	38.00	0.17	6.50			
43	彩色粉笔		盒	3.00	4.27	12.82	3.00	4.27	12.82			
44	彩色工字钉(35只/盒)		盒	1.00	1.71	1.71	1.00	1.71	1.71			
45	晨光修正液		个	22.00	2.56	56.41	22.00	2.56	56.41			
46	晨光中性芯		支	872.00	0.36	316.74	872.00	0.36	316.74			
47	打印纸A3		包	15.00	28.20	423.07	15.00	28.20	423.07			
48	打印纸A4		包	80.00	14.31	1,145.04	80.00	14.31	1,145.04			
49	打印纸粉红		包	10.00	6.41	64.10	10.00	6.41	64.10			
50	打印纸正红		包	10.00	6.41	64.10	10.00	6.41	64.10			

存货——在库周转材料评估明细表

评估基准日：2016年12月31日

表3-9-6-1

金额单位：人民币元

序号	名称	规格型号	计量单位	账面价值		实际数量	评估价值		增值额	增值率%	备注
				数量	单价		金额	单价			
51	大透明胶(封箱带)		个	80.00	7.26	581.19	80.00	7.26	581.19		
52	单反包		个	1.00	128.21	128.21	1.00	128.21	128.21		
53	单反相机屏幕膜		包	2.00	29.92	59.83	2.00	29.92	59.83		
54	得力3925点钞机		台	1.00	494.02	494.02	1.00	494.02	494.02		
55	得力美工刀		把	41.00	2.14	87.60	41.00	2.14	87.60		
56	得力图钉 (100只/盒)		盒	15.00	1.28	19.23	15.00	1.28	19.23		
57	得力液体胶		个	71.00	0.77	54.61	71.00	0.77	54.61		
58	电脑出库单		箱	2.00	169.23	338.46	2.00	169.23	338.46		
59	电脑入库单		箱	2.00	169.23	338.46	2.00	169.23	338.46		
60	调频手持对讲机		台	1.00	572.65	572.65	1.00	572.65	572.65		
61	订书钉		盒	88.00	0.66	57.66	88.00	0.66	57.66		
62	订书机		盒	103.00	8.62	888.33	103.00	8.62	888.33		
63	东洋三孔笔刨		只	9.00	2.74	24.62	9.00	2.74	24.62		
64	东芝T-5070C碳粉		只	4.00	307.69	1,230.77	4.00	307.69	1,230.77		
65	多功能笔筒		个	92.00	6.41	589.74	92.00	6.41	589.74		
66	飞利浦数字无绳来电显示话机		套	2.00	282.05	564.10	2.00	282.05	564.10		
67	复写纸 (大)		本	1.00	6.41	6.41	1.00	6.41	6.41		
68	复写纸 (小)		本	1.00	3.25	3.25	1.00	3.25	3.25		
69	富领双赢纸板夹黑白文件夹		个	11.00	22.00	242.00	11.00	22.00	242.00		
70	工作服冬		套	8.00	141.03	1,128.21	8.00	141.03	1,128.21		
71	工作服夏		套	6.00	111.11	666.67	6.00	111.11	666.67		
72	公牛插座		个	17.00	34.19	581.20	17.00	34.19	581.20		
73	公牛插座 3米		个	4.00	25.64	102.57	4.00	25.64	102.57		
74	公牛插座 5米		个	72.00	33.33	2,400.01	72.00	33.33	2,400.01		
75	固体胶		个	51.00	1.71	87.18	51.00	1.71	87.18		

存货——在库周转材料评估明细表

评估基准日：2016年12月31日

表3-9-6-1

金额单位：人民币元

被评估单位：浙江石油化工有限公司

序号	名称	规格型号	计量单位	账面价值		实际数量		评估价值		增值额	增值率%	备注
				数量	单价	金额	数量	单价	金额			
76	函数计算器		只	2.00	16.67	33.33	2.00	16.67	33.33			
77	黑人牙膏 140G		支	2.00	14.11	28.21	2.00	14.11	28.21			
78	黑色长尾夹 (19mm)		个	2,116.00	0.13	264.56	2,116.00	0.13	264.56			
79	黑色长尾夹 (32mm)		个	148.00	0.26	37.96	148.00	0.26	37.96			
80	黑色长尾夹 (41mm)		个	704.00	0.43	300.86	704.00	0.43	300.86			
81	惠普305A 黑硒鼓		个	10.00	376.85	3,768.45	10.00	376.85	3,768.45			
82	惠普MFP/M128一体机		台	5.00	1,495.72	7,478.62	5.00	1,495.72	7,478.62			
83	惠普硒鼓 (红) 305A		个	8.00	514.96	4,119.66	8.00	514.96	4,119.66			
84	惠普硒鼓 (黄) 305A		个	7.00	516.48	3,615.39	7.00	516.48	3,615.39			
85	惠普硒鼓 (蓝) 305A		个	8.00	514.96	4,119.66	8.00	514.96	4,119.66			
86	惠普硒鼓(黑)88A		个	3.00	300.00	900.00	3.00	300.00	900.00			
87	会议夹		本	200.00	20.09	4,017.09	200.00	20.09	4,017.09			
88	记号笔 (细) 双头		支	1.00	1.11	1.11	1.00	1.11	1.11			
89	佳能337硒鼓		只	4.00	367.52	1,470.09	4.00	367.52	1,470.09			
90	佳能7D电池		节	2.00	299.15	598.29	2.00	299.15	598.29			
91	佳能7D相机充电器		只	2.00	188.04	376.07	2.00	188.04	376.07			
92	佳能PF2-8707墨盒		套	3.00	4,985.80	14,957.40	3.00	4,985.80	14,957.40			
93	简美圆珠笔		支	45.00	0.43	19.23	45.00	0.43	19.23			
94	剪刀		把	79.00	2.39	188.79	79.00	2.39	188.79			
95	洁丽雅套盒毛巾		盒	2.00	33.34	66.67	2.00	33.34	66.67			
96	洁云手帕纸		条	69.00	5.04	347.95	69.00	5.04	347.95			
97	借据新		本	3.00	2.56	7.69	3.00	2.56	7.69			
98	九龙湖茶叶德群		包	13.00	40.00	520.00	13.00	40.00	520.00			
99	卷笔刀 (小蓝)		个	4.00	2.74	10.94	4.00	2.74	10.94			
100	快干印台		个	5.00	5.98	29.92	5.00	5.98	29.92			

存货——在库周转材料评估明细表

评估基准日：2016年12月31日

表3-9-6-1

被评估单位：浙江石油化工有限公司

金额单位：人民币元

序号	名称	规格型号	计量单位	账面价值		实际数量	评估价值		增值额	增值率%	备注
				数量	单价		金额	单价			
101	垃圾袋		卷	17.00	2.64	44.90	17.00	2.64	44.90		
102	罗技K120键盘		只	10.00	44.44	444.44	10.00	44.44	444.44		
103	罗技M90鼠标		只	10.00	33.33	333.33	10.00	33.33	333.33		
104	罗技无线激光笔		套	5.00	273.50	1,367.52	5.00	273.50	1,367.52		
105	美的落地扇		台	3.00	222.22	666.67	3.00	222.22	666.67		
106	米菲削笔刀		支	35.00	12.82	448.72	35.00	12.82	448.72		
107	妙云时尚风抽纸		包	104.00	1.97	204.44	104.00	1.97	204.44		
108	南孚电池（5号）		节	50.00	1.45	72.65	50.00	1.45	72.65		
109	南孚电池（5号）送		节	1.00	1.45	1.45	1.00	1.45	1.45		
110	南孚电池（7号）		节	50.00	1.45	72.65	50.00	1.45	72.65		
111	南孚电池（7号）送		节	3.00	1.45	4.36	3.00	1.45	4.36		
112	内存条		条	5.00	111.11	555.56	5.00	111.11	555.56		
113	牛筋长靴		双	5.00	49.57	247.86	5.00	49.57	247.86		
114	纽扣电池2032		粒	18.00	3.42	61.54	18.00	3.42	61.54		
115	泡沫胶		卷	2.00	1.29	2.57	2.00	1.29	2.57		
116	平圆回形针		包	24.00	0.86	20.53	24.00	0.86	20.53		
117	奇克不锈钢长钢架尺		个	2.00	123.93	247.86	2.00	123.93	247.86		
118	齐心彩色回形针		盒	34.00	1.71	58.12	34.00	1.71	58.12		
119	齐心计算器		个	75.00	15.38	1,153.86	75.00	15.38	1,153.86		
120	齐心起钉器		个	57.00	1.71	97.43	57.00	1.71	97.43		
121	齐心易事贴		本	36.00	1.71	61.54	36.00	1.71	61.54		
122	强磁台登		个	100.00	11.97	1,196.58	100.00	11.97	1,196.58		
123	切纸刀		台	1.00	66.67	66.67	1.00	66.67	66.67		
124	青瓜补水湿巾		包	88.00	3.42	300.86	88.00	3.42	300.86		
125	清风面巾抽纸		盒	65.00	4.88	317.48	65.00	4.88	317.48		

存货——在库周转材料评估明细表

评估基准日：2016年12月31日

表3-9-6-1

金额单位：人民币元

被评估单位：浙江石油化工有限公司

序号	名称	规格型号	计量单位	账面价值		实际数量	评估价值		增值额	增值率%	备注
				数量	单价		金额	单价			
126	清风面巾纸		包	51.00	2.99	152.57	51.00	2.99	152.57		
127	软垫		个	50.00	2.39	119.66	50.00	2.39	119.66		
128	塞纳安全鞋		双	25.00	98.29	2,457.27	25.00	98.29	2,457.27		
129	三木碎纸机		台	1.00	529.91	529.91	1.00	529.91	529.91		
130	纱手套		付	20.00	0.94	18.80	20.00	0.94	18.80		
131	上海7号绉漆夹		只	43.00	2.14	91.89	43.00	2.14	91.89		
132	手提袋 荣盛		只	6.00	4.27	25.64	6.00	4.27	25.64		
133	手提袋 浙石化		只	14.00	4.27	59.83	14.00	4.27	59.83		
134	手提袋大		只	2,885.00	3.85	11,096.16	2,885.00	3.85	11,096.17		
135	手提袋小		只	2,776.00	2.99	8,304.27	2,776.00	2.99	8,304.27		
136	双鹿电池5#		节	21.00	1.45	30.51	21.00	1.45	30.51		
137	双鹿电池7#		节	20.00	1.45	29.06	20.00	1.45	29.06		
138	双面胶 (小)		卷	35.00	0.68	23.94	35.00	0.68	23.94		
139	天堂193e长柄伞		把	12.00	29.92	358.98	12.00	29.92	358.98		
140	网线安普		箱	1.00	478.63	478.63	1.00	478.63	478.63		
141	网线水晶接头		个	200.00	0.91	181.19	200.00	0.91	181.19		
142	网线跳线3米		根	100.00	33.33	3,333.33	100.00	33.33	3,333.33		
143	文件夹 (单)		个	79.00	5.42	428.53	79.00	5.42	428.53		
144	文件夹 (双)		个	68.00	7.01	476.59	68.00	7.01	476.59		
145	文件套		个	14.00	0.73	10.17	14.00	0.73	10.17		
146			个	101.00	0.66	66.37	101.00	0.66	66.37		
147	无线路由器		只	8.00	94.02	752.14	8.00	94.02	752.14		
148	西湖龙井茶荷香名韵		筒	8.00	995.00	7,960.00	8.00	995.00	7,960.00		
149	西湖龙井竹林茶隐		筒	7.00	995.00	6,965.00	7.00	995.00	6,965.00		
150	西湖印象 (共2斤)		包	7.00	275.00	1,925.00	7.00	275.00	1,925.00		

存货——在库周转材料评估明细表

评估基准日：2016年12月31日

表3-9-6-1

被评估单位：浙江石油化工有限公司

金额单位：人民币元

序号	名称	规格型号	计量单位	账面价值		实际数量	评估价值		增值额	增值率%	备注
				数量	单价		金额	单价			
151	橡皮		块	54.00	0.77	41.48	54.00	0.77	41.48		
152	小透明胶		个	42.00	0.43	17.95	42.00	0.43	17.95		
153	信封		只	3,480.00	0.34	1,189.74	3,480.00	0.34	1,189.74		
154	信笺A4浙石化		本	1,163.00	9.86	11,468.13	1,163.00	9.86	11,468.13		
155	一次性纸杯		个	16,050.00	0.17	2,743.60	16,050.00	0.17	2,743.59		
156	移动手机充值卡(100)		张	2.00	100.00	200.00	2.00	100.00	200.00		
157	移动手机充值卡(50)		张	6.00	50.00	300.00	6.00	50.00	300.00		
158	银行存款日记帐		本	5.00	5.13	25.64	5.00	5.13	25.64		
159	荧光笔		支	134.00	1.54	206.15	134.00	1.54	206.15		
160	永生记号笔(粗)		支	33.00	1.28	42.31	33.00	1.28	42.31		
161	雨衣		套	22.00	82.91	1,823.93	22.00	82.91	1,823.93		
162	钥匙盘		只	1.00	7.69	7.69	1.00	7.69	7.69		
163	云南白药牙膏65G		支	2.00	9.50	19.00	2.00	9.50	19.00		
164	浙石化差旅报销单新		本	95.00	2.56	243.59	95.00	2.56	243.59		
165	浙石化发票审批单新		本	15.00	2.56	38.46	15.00	2.56	38.46		
166	浙石化付款申请单新		本	10.00	2.57	25.65	10.00	2.57	25.65		
167	浙石化无据支出新		本	15.00	2.56	38.47	15.00	2.56	38.47		
168	浙石化档案袋黄		只	1,470.00	1.99	2,923.98	1,470.00	1.99	2,923.98		
169	浙石化费用汇总传递单新		本	7.00	2.56	17.94	7.00	2.56	17.94		
170	浙石化费用汇总支出单新		本	109.00	2.56	279.50	109.00	2.56	279.50		
171	直尺(20cm)		把	72.00	2.09	150.42	72.00	2.09	150.42		
172	直尺(30cm)		把	65.00	2.15	139.63	65.00	2.15	139.63		
173	直尺(50cm)		把	123.00	2.67	327.90	123.00	2.67	327.90		
174	纸巾盒		个	42.00	30.77	1,292.31	42.00	30.77	1,292.31		
175	中华铅笔		支	433.00	0.60	258.99	433.00	0.60	258.99		

存货——在库周转材料评估明细表

评估基准日：2016年12月31日

表3-9-6-1

被评估单位：浙江石油化工有限公司

金额单位：人民币元

序号	名称	规格型号	计量单位	账面价值		实际数量	评估价值		增值额	增值率%	备注
				数量	单价		金额	单价			
176	中晶扫描仪		台	1.00	1,880.34	1.00	1,880.34	1,880.34			
177	中性笔黑		支	277.00	0.62	277.00	171.59	171.59			
178	中性笔红		支	222.00	0.51	222.00	113.84	113.84			
179	中性笔替芯红		支	62.00	0.43	62.00	26.50	26.50			
180	装订机		台	1.00	641.03	1.00	641.03	641.03			
181	自助洗车用品		套	7.00	48.72	7.00	341.03	341.03			
182	06拉图		瓶	89.00	2,550.00	89.00	226,950.00	226,950.00			
183	07大拉图		瓶	8.00	5,450.00	8.00	43,600.00	43,600.00			
184	15年茅台		瓶	31.00	3,800.00	31.00	117,800.00	117,800.00			
185	30年茅台		瓶	19.00	9,800.00	19.00	186,200.00	186,200.00			
186	43度茅台		瓶	36.00	610.00	36.00	21,960.00	21,960.00			
187	52度五粮液		瓶	60.00	729.00	60.00	43,740.00	43,740.00			
188	53度茅台		瓶	138.00	1,536.67	138.00	212,060.46	212,060.46			
189	72度五粮液原度酒		瓶	30.00	2,680.00	30.00	80,400.00	80,400.00			
190	奔富		瓶	47.00	385.00	47.00	18,095.00	18,095.00			
191	会议用茶叶		斤	5.00	100.00	5.00	500.00	500.00			
192	汇源100%康美苗条		盒	14.00	9.71	14.00	135.94	135.94			
193	加多宝凉茶铁罐		罐	48.00	2.01	48.00	96.32	96.32			
194	卡斯特红酒		瓶	29.00	288.00	29.00	8,352.00	8,352.00			
195	拉图		瓶	61.00	2,450.00	61.00	149,450.00	149,450.00			
196	利群(花)		包	137.00	80.00	137.00	10,960.00	10,960.00			
197	南亚膜		卷	9.00	82.00	9.00	738.00	738.00			
198	屈臣氏柠檬草味苏打汽水		罐	2.00	5.50	2.00	11.00	11.00			
199	屈臣氏苏打水		罐	23.00	4.50	23.00	103.50	103.50			
200	屈臣氏汤力汽水		罐	4.00	5.50	4.00	22.00	22.00			

存货——在库周转材料评估明细表

评估基准日：2016年12月31日

表3-9-6-1

被评估单位：浙江石油化工有限公司

金额单位：人民币元

序号	名称	规格型号	计量单位	账面价值		实际数量	评估价值		增值额	增值率%	备注
				数量	单价		金额	单价			
201	屈臣香草味苏打汽水		罐	1.00	5.50	5.50	1.00	5.50			
202	色拉子		瓶	51.00	800.00	40,800.00	51.00	800.00	40,800.00		
203	王老吉(2箱)		瓶	4.00	2.50	10.00	4.00	2.50	10.00		
204	旺仔牛奶		瓶	12.00	2.50	30.00	12.00	2.50	30.00		
205	旺仔牛奶礼盒装		盒	3.00	42.13	126.38	3.00	42.13	126.38		
206	五粮液39度		台	13.00	560.00	7,280.00	13.00	560.00	7,280.00		
207	小糊涂仙52度		瓶	87.00	145.00	12,615.00	87.00	145.00	12,615.00		
208	杨梅酒		瓶	19.00	68.38	1,299.22	19.00	68.38	1,299.22		
209	椰树牌罐装椰汁		罐	48.00	2.53	121.32	48.00	2.53	121.32		
210	纸质打包盒		件	1.00	300.00	300.00	1.00	300.00	300.00		
211	中华(硬)		包	301.00	40.00	12,040.00	301.00	40.00	12,040.00		
212	中华软		包	435.00	64.00	27,840.00	435.00	64.00	27,840.00		
213	海洋文化用品佛珠		份	12.00	1,051.67	12,620.00	12.00	1,051.67	12,620.00		
214	万事利领带套盒		个	20.00	880.00	17,600.00	20.00	880.00	17,600.00		
215	万事利睡衣套盒		个	20.00	640.00	12,800.00	20.00	640.00	12,800.00		
216	100*200垃圾袋		包	18.00	23.50	423.08	18.00	23.50	423.08		
217	大号塑柄套装扫具		套	8.00	21.20	169.56	8.00	21.20	169.56		
218	大毛巾白		条	17.00	29.91	508.55	17.00	29.91	508.55		
219	得力9553纸篓		只	97.00	7.26	704.70	97.00	7.26	704.70		
220	格力除湿器		台	2.00	2,290.60	4,581.20	2.00	2,290.60	4,581.20		
221	精品檀香		盒	10.00	29.92	299.15	10.00	29.92	299.15		
222	面拖把		把	28.00	6.32	177.09	28.00	6.32	177.09		
223	平拖把90公分		把	8.00	68.38	547.01	8.00	68.38	547.01		
224	千斤顶		台	1.00	641.03	641.03	1.00	641.03	641.03		
225	水泵PVM1100A		台	1.00	2,820.51	2,820.51	1.00	2,820.51	2,820.51		

存货——在库周转材料评估明细表

评估基准日：2016年12月31日

表3-9-6-1

被评估单位：浙江石油化工有限公司

金额单位：人民币元

序号	名称	规格型号	计量单位	账面价值		实际数量	评估价值		增值额	增值率%	备注
				数量	单价		金额	单价			
226	水箱PT5000L		个	1.00	1,410.26	1.00	1,410.26	1,410.26			
227	威猛洁厕液		瓶	50.00	10.26	50.00	512.82	512.82			
228	纤维毛巾40*40		条	100.00	2.99	100.00	299.15	299.15			
229	纤维毛巾双层		块	160.00	2.99	160.00	478.63	478.63			
230	10米卷尺		把	7.00	22.73	7.00	159.14	159.14			
231	打印纸A3		包	12.00	31.73	12.00	380.74	380.74			
232	打印纸正红		包	2.00	6.41	2.00	12.82	12.82			
233	档案盒3cm		只	15.00	2.48	15.00	37.18	37.18			
234	3寸粘扣档案盒		个	5.00	2.48	5.00	12.39	12.39			
235	浙石化档案袋黄		只	29.00	2.14	29.00	61.97	61.97			
236	A5青联软面抄		本	51.00	1.71	51.00	87.18	87.18			
237	ZPC皮面本		本	15.00	34.19	15.00	512.82	512.82			
238	三格文件夹灰		个	10.00	13.66	10.00	136.55	136.55			
239	强磁台签		个	38.00	12.82	38.00	487.18	487.18			
240	文件夹(单)		个	26.00	5.92	26.00	153.89	153.89			
241	大透明胶(封箱带)		卷	22.00	7.27	22.00	159.83	159.83			
242	得力液体胶		个	14.00	0.77	14.00	10.76	10.76			
243	固体胶		个	5.00	1.71	5.00	8.54	8.54			
244	双面胶(小)		卷	2.00	0.69	2.00	1.37	1.37			
245	双鹿电池7#		个	4.00	1.46	4.00	5.82	5.82			
246	380ML矿泉水		瓶	130.00	1.31	130.00	169.80	169.80			
247	4升矿泉水		瓶	32.00	8.87	32.00	283.68	283.68			
248	550ML矿泉水		瓶	74.00	1.34	74.00	99.45	99.45			
249	九龙湖茶叶德群		包	3.00	40.00	3.00	120.00	120.00			
250	天目湖白茶		盒	2.00	50.00	2.00	100.00	100.00			

存货——在库周转材料评估明细表

评估基准日：2016年12月31日

表3-9-6-1

金额单位：人民币元

被评估单位：浙江石油化工有限公司

序号	名称	规格型号	计量单位	账面价值		实际数量	评估价值		增值额	增值率%	备注
				数量	单价		金额	单价			
251	白板(100*200)		块	7.00	239.32	7.00	239.32	1,675.21			
252	白板笔		支	8.00	1.71	8.00	1.71	13.67			
253	白板擦		个	1.00	0.85	1.00	0.85	0.85			
254	白板架		个	6.00	20.00	6.00	20.00	120.00			
255	标签贴		张	15.00	1.71	15.00	1.71	25.64			
256	打印纸A4		包	30.00	13.82	30.00	13.82	414.55			
257	电脑出库单		箱	1.00	169.23	1.00	169.23	169.23			
258	电脑入库单		箱	1.00	169.23	1.00	169.23	169.23			
259	浙石化无据支出新		本	1.00	2.56	1.00	2.56	2.56			
260	浙石化费用汇总支出单新		本	1.00	2.56	1.00	2.56	2.56			
261	T2309C东芝墨粉盒		支	2.00	188.04	2.00	188.04	376.07			
262	剪刀		把	11.00	2.39	11.00	2.39	26.29			
263	得力美工刀		把	9.00	2.14	9.00	2.14	19.22			
264	米菲削笔刀		支	1.00	12.82	1.00	12.82	12.82			
265	东芝原装碳粉(新)		个	1.00	300.00	1.00	300.00	300.00			
266	惠普硒鼓(红)305A		个	2.00	504.27	2.00	504.27	1,008.54			
267	惠普硒鼓(黄)305A		个	2.00	504.27	2.00	504.27	1,008.54			
268	惠普硒鼓(蓝)305A		个	2.00	504.27	2.00	504.27	1,008.54			
269	惠普305A黑硒鼓		个	3.00	384.62	3.00	384.62	1,153.86			
270	惠普硒鼓(黑)88A		个	1.00	300.00	1.00	300.00	300.00			
271	黑色长尾夹19mm		个	12.00	0.13	12.00	0.13	1.53			
272	黑色长尾夹32mm		个	84.00	0.27	84.00	0.27	22.88			
273	黑色长尾夹41mm		个	96.00	0.43	96.00	0.43	41.02			
274	平原回形针		盒	5.00	4.70	5.00	4.70	23.50			
275	齐心彩色回形针		盒	9.00	4.70	9.00	4.70	42.30			

存货——在库周转材料评估明细表

评估基准日：2016年12月31日

表3-9-6-1

金额单位：人民币元

被评估单位：浙江石油化工有限公司

序号	名称	规格型号	计量单位	账面价值		实际数量	评估价值		增值额	增值率%	备注
				数量	单价		金额	单价			
276	订书钉		盒	3.00	0.66	1.98	3.00	0.66	1.98		
277	订书机		盒	4.00	10.09	40.34	4.00	10.09	40.34		
278	多功能笔筒		个	2.00	6.41	12.82	2.00	6.41	12.82		
279	齐心计算器		个	20.00	15.38	307.69	20.00	15.38	307.69		
280	直尺30cm		把	14.00	2.56	35.90	14.00	2.56	35.90		
281	中华铅笔		张	139.00	0.55	76.12	139.00	0.55	76.12		
282	中性笔黑		支	16.00	0.51	8.20	16.00	0.51	8.20		
283	中性笔红		支	7.00	0.51	3.59	7.00	0.51	3.59		
284	永生记号笔(粗)		支	22.00	1.28	28.21	22.00	1.28	28.21		
285	橡皮		块	20.00	0.77	15.37	20.00	0.77	15.37		
286	CM口罩		支	40.00	1.88	75.22	40.00	1.88	75.22		
287	平托及杆		个	4.00	60.00	240.00	4.00	60.00	240.00		
288	擦手纸		包	2.00	7.02	14.03	2.00	7.02	14.03		
289	床垫1.5米		条	1.00	342.00	342.00	1.00	342.00	342.00		
290	床垫1.2米		条	10.00	304.00	3,040.00	10.00	304.00	3,040.00		
291	麻将席1.2米		条	10.00	170.00	1,700.00	10.00	170.00	1,700.00		
292	席子		张	57.00	43.00	2,451.00	57.00	43.00	2,451.00		
293	四季被		条	9.00	217.00	1,953.00	9.00	217.00	1,953.00		
294	枕头		只	24.00	62.00	1,488.00	24.00	62.00	1,488.00		
295	四件套		套	9.00	283.00	2,547.00	9.00	283.00	2,547.00		
296	舒肤佳沐浴露		瓶	3.00	13.80	41.40	3.00	13.80	41.40		
297	清扬洗发水		瓶	3.00	27.90	83.70	3.00	27.90	83.70		
298	纤维毛巾		条	1.00	5.00	5.00	1.00	5.00	5.00		
299	洁云手帕纸		条	5.00	5.04	25.21	5.00	5.04	25.21		
300	妙云时尚风抽纸		包	54.00	1.96	106.00	54.00	1.96	106.00		

存货——在库周转材料评估明细表

评估基准日：2016年12月31日

表3-9-6-1

被评估单位：浙江石油化工有限公司

金额单位：人民币元

序号	名称	规格型号	计量单位	账面价值		实际数量	评估价值		增值额	增值率%	备注
				数量	单价		金额	单价			
301	青瓜补水湿巾		包	7.00	3.42	23.93	7.00	3.42	23.93		
302	清风面巾抽纸		盒	17.00	5.04	85.71	17.00	5.04	85.71		
303	清风面巾纸		包	3.00	2.99	8.97	3.00	2.99	8.97		
304	纸巾盒		个	5.00	30.77	153.85	5.00	30.77	153.85		
305	吉利威风旋转双层		个	1.00	20.00	20.00	1.00	20.00	20.00		
306	亚光马克杯		个	2.00	20.00	40.00	2.00	20.00	40.00		
307	樱花木梳细齿		把	1.00	100.00	100.00	1.00	100.00	100.00		
308	触控台灯		台	1.00	60.00	60.00	1.00	60.00	60.00		
309	云南白药牙膏65G		支	6.00	20.20	121.20	6.00	20.20	121.20		
310	黑人牙膏140G		支	4.00	12.64	50.55	4.00	12.64	50.55		
311	牙刷黑人		支	8.00	9.43	75.47	8.00	9.43	75.47		
312	衣架		个	24.00	3.00	72.00	24.00	3.00	72.00		
313	垃圾筐		个	1.00	7.26	7.26	1.00	7.26	7.26		
314	男拖鞋		双	1.00	15.00	15.00	1.00	15.00	15.00		
315	面盆		个	12.00	15.00	180.00	12.00	15.00	180.00		
316	天堂193E长柄伞		把	5.00	29.91	149.57	5.00	29.91	149.57		
317	手提袋荣盛		只	5.00	4.27	21.37	5.00	4.27	21.37		
318	手提袋浙石化		支	5.00	4.27	21.37	5.00	4.27	21.37		
319	手提袋大		只	2.00	3.85	7.69	2.00	3.85	7.69		
320	手提袋小		只	100.00	2.99	299.15	100.00	2.99	299.15		
321	一次性纸杯		个	400.00	0.17	68.36	400.00	0.17	68.36		
322	700g纱手套		副	7.00	0.86	5.99	7.00	0.86	5.99		
323	公牛插座3米		个	2.00	25.64	51.28	2.00	25.64	51.28		
324	公牛插座5米		个	10.00	33.33	333.33	10.00	33.33	333.33		
325	文件夹(双)		个	18.00	7.02	126.39	18.00	7.02	126.39		

存货——在库周转材料评估明细表

评估基准日：2016年12月31日

表3-9-6-1
金额单位：人民币元

被评估单位：浙江石油化工有限公司

序号	名称	规格型号	计量单位	账面价值		实际数量	评估价值		增值额	增值率%	备注
				数量	单价		金额	单价			
326	信笺A4浙石化		本	18.00	9.40	169.23	18.00	9.40	169.23		
327	妮飘盒装面纸200抽		盒	2.00	6.00	12.00	2.00	6.00	12.00		
328	苏打饼干		包	24.00	3.00	72.00	24.00	3.00	72.00		
329	竹扫把		把	9.00	14.00	126.00	9.00	14.00	126.00		
330	晨光中性芯		支	39.00	0.36	14.17	39.00	0.36	14.17		
331	别针		串	30.00	0.24	7.31	30.00	0.24	7.31		
332	得力5米卷尺		把	9.00	8.12	73.08	9.00	8.12	73.08		
333	滑石笔		盒	2.00	11.11	22.22	2.00	11.11	22.22		
334	套装扫具		套	5.00	19.14	95.72	5.00	19.14	95.72		
335	钥匙盘		只	4.00	7.69	30.77	4.00	7.69	30.77		
336	环卫钳		把	4.00	12.82	51.28	4.00	12.82	51.28		
337	纤维毛巾双层		块	40.00	2.99	119.66	40.00	2.99	119.66		
338	蓄水桶2吨		个	1.00	159.83	159.83	1.00	159.83	159.83		
339	不锈钢烧水器		台	1.00	87.18	87.18	1.00	87.18	87.18		
340	清洁车不锈钢		辆	2.00	273.51	547.01	2.00	273.51	547.01		
341	翻斗车60斤		辆	2.00	196.58	393.16	2.00	196.58	393.16		
342	不锈钢警示柱1米高5米长		根	10.00	90.00	900.00	10.00	90.00	900.00		
343	风幕机1.4米		台	1.00	479.49	479.49	1.00	479.49	479.49		
344	美孚黑霸王机油		瓶	7.00	102.56	717.95	7.00	102.56	717.95		
345	铝合金窗1.6*0.6		扇	1.00	1,541.67	1,541.67	1.00	1,541.67	1,541.67		
346	马桶刷		把	4.00	5.98	23.93	4.00	5.98	23.93		
347	樟脑丸		包	8.00	2.56	20.51	8.00	2.56	20.51		
348	双层防水袖套		副	3.00	10.00	30.00	3.00	10.00	30.00		
349	不锈钢水勺加长柄		把	5.00	22.00	110.00	5.00	22.00	110.00		
350	厨师帽无纺布		顶	200.00	0.70	140.00	200.00	0.70	140.00		

存货——在库周转材料评估明细表

评估基准日：2016年12月31日

表3-9-6-1

被评估单位：浙江石油化工有限公司 金额单位：人民币元

序号	名称	规格型号	计量单位	账面价值		实际数量	评估价值		增值额	增值率%	备注
				数量	单价		金额	单价			
351	削皮刀		把	5.00	4.50	22.50	5.00	4.50	22.50		
352	煤钳		把	2.00	6.84	13.67	2.00	6.84	13.67		
353	剪刀(食堂)		把	5.00	5.00	25.00	5.00	5.00	25.00		
354	棉碎布		斤	100.00	3.20	320.00	100.00	3.20	320.00		
355	风幕机1.5米		台	1.00	406.84	406.84	1.00	406.84	406.84		
356	风幕机1.8米		台	1.00	247.01	247.01	1.00	247.01	247.01		
357	风幕机2米		台	1.00	152.56	152.56	1.00	152.56	152.56		
358	铝合金窗		平方米	1.00	95.90	95.90	1.00	95.90	95.90		
359	防爆电筒		个	1.00	100.00	100.00	1.00	100.00	100.00		
360	06小拉图		瓶	6.00	2,550.00	15,300.00	6.00	2,550.00	15,300.00		
361	07小拉图		瓶	24.00	2,450.00	58,800.00	24.00	2,450.00	58,800.00		
362	15年茅台		瓶	9.00	3,800.00	34,200.00	9.00	3,800.00	34,200.00		
363	43度茅台		瓶	15.00	610.00	9,150.00	15.00	610.00	9,150.00		
364	53度茅台		瓶	21.00	1,536.67	32,270.07	21.00	1,536.67	32,270.07		
365	72度五粮液原度酒		瓶	6.00	2,680.00	16,080.00	6.00	2,680.00	16,080.00		
366	奔富		瓶	8.00	385.00	3,080.00	8.00	385.00	3,080.00		
367	色拉子		瓶	17.00	800.00	13,600.00	17.00	800.00	13,600.00		
368	小糊涂仙52度		瓶	24.00	145.00	3,480.00	24.00	145.00	3,480.00		
369	杨梅酒		瓶	8.00	68.38	547.01	8.00	68.38	547.01		
370	王老吉		瓶	48.00	2.50	120.00	48.00	2.50	120.00		
371	椰汁		瓶	18.00	9.33	167.94	18.00	9.33	167.94		
372	利群花		包	54.00	80.00	4,320.00	54.00	80.00	4,320.00		
373	中华硬		包	90.00	40.00	3,600.00	90.00	40.00	3,600.00		
374	中华软		包	120.00	64.00	7,680.00	120.00	64.00	7,680.00		
375	五粮液39度		瓶	6.00	560.00	3,360.00	6.00	560.00	3,360.00		

存货——在库周转材料评估明细表

评估基准日：2016年12月31日

表3-9-6-1

金额单位：人民币元

序号	名称	规格型号	计量单位	账面价值		实际数量	评估价值		增值额	增值率%	备注
				数量	单价		金额	单价			
376	杯垫黑皮		个	50.00	6.84	341.88	50.00	6.84	341.88		
377	软垫		个	36.00	2.39	86.15	36.00	2.39	86.15		
378	轮胎215.75R15		只	2.00	269.23	538.46	2.00	269.23	538.46		
379	钢圈215.75r15		只	1.00	307.69	307.69	1.00	307.69	307.69		
380	钢圈225.75r15		只	2.00	315.00	630.00	2.00	315.00	630.00		
381	轮胎225.70R15		只	4.00	555.56	2,222.24	4.00	555.56	2,222.24		
382	水管25#		米	130.00	2.56	332.80	130.00	2.56	332.80		
383	草纸盒圆		只	13.00	21.37	277.81	13.00	21.37	277.81		
384	卫生纸大卷		卷	84.00	8.55	718.20	84.00	8.55	718.20		
385	商务擦手纸		包	20.00	6.84	136.80	20.00	6.84	136.80		
386	马桶吸		只	8.00	6.00	48.00	8.00	6.00	48.00		
387	疏通器		只	2.00	12.00	24.00	2.00	12.00	24.00		
388	1垃圾袋50*60		卷	24.00	2.56	61.54	24.00	2.56	61.54		
389											
390											
在库周转材料余额合计						1,716,331.85			1,716,331.85		
减：存货跌价准备						0.00			0.00		
在库周转材料净额合计						1,716,331.85			1,716,331.85		

评估人员：李纪中

被评估单位填表人员：柴勇

填表时间：2017年5月4日

其他流动资产评估明细表

评估基准日：2016年12月31日

表3-11

金额单位：人民币元

被评估单位：浙江石油化工有限公司

序号	户名(结算对象)	业务内容	发生日期	币种	账面价值	评估价值	增值额	增值率%	备注
1	舟山市国家税务局定海分局	待抵扣的增值税进项税	2016年12月	人民币	12,093,430.79	12,093,430.79			
2									
3									
4									
5									
6									
7									
8									
9									
10									
11									
12									
13									
14									
15									
16									
合 计					12,093,430.79	12,093,430.79			

评估人员：李纪中

被评估单位填表人员：柴勇

填表时间：2017年5月4日

非流动资产评估汇总表

评估基准日：2016年12月31日

表4

被评估单位：浙江石油化工有限公司	科目名称	账面价值	评估价值	增值额	增值率%
4-1	可供出售金融资产				
4-2	持有至到期投资				
4-3	长期应收款				
4-4	长期股权投资	1,000,000.00	999,988.00	(12.00)	(0.001)
4-5	投资性房地产				
4-6	固定资产	26,973,095.07	28,401,950.00	1,428,854.93	5.30
	其中：建筑物类固定资产				
	设备类固定资产	26,973,095.07	28,401,950.00	1,428,854.93	5.30
	土地				
4-7	在建工程	729,285,212.03	799,023,110.00	69,737,897.97	9.56
4-8	工程物资				
4-9	固定资产清理				
4-10	生产性生物资产				
4-11	油气资产				
4-12	无形资产	408,490.02	408,490.02		
4-12-1	其中：土地使用权				
4-12-2	采矿权				
4-12-3	其他无形资产	408,490.02	408,490.02		
4-13	开发支出				
4-14	商誉				
4-15	长期待摊费用	239,426.91	239,426.91		
4-16	递延所得税资产				
4-17	其他非流动资产				
4	非流动资产合计	757,906,224.03	829,072,964.93	71,166,740.90	9.39

评估人员：李纪中

长期股权投资评估明细表

评估基准日：2016年12月31日

表4-4

金额单位：人民币元

被评估单位：浙江石油化工有限公司

序号	被投资单位名称	投资日期	投资比例	账面余额	减值准备	账面价值	被投资单位净资产	评估价值	增值额	增值率%	备注	
1	舟山市鱼山石化工程有限公司	2016年8月	100%	1,000,000.00	0.00	1,000,000.00	999,988.00	999,988.00	(12.00)	(0.001)		
2												
3												
4												
5												
6												
7												
8												
9												
10												
11												
12												
13												
14												
15												
16												
长期股权投资余额合计								999,988.00	(12.00)	(0.001)		
减：长期股权投资减值准备							0.00	0.00	0.00			
长期股权投资净额合计							1,000,000.00	999,988.00	(12.00)	(0.001)		

评估人员：李纪中

被评估单位填表人员：柴勇

填表时间：2017年5月4日

固定资产评估汇总表

评估基准日：2016年12月31日

表4-6

被评估单位：浙江石油化工有限公司

金额单位：人民币元

编 号	科目名称	账面价值		评估价值		增值额		增值率	
		原值	净值	原值	净值	原值	净值	原值	净值
	建筑物类固定资产合计								
4-6-1	固定资产——房屋建筑物								
4-6-2	固定资产——构筑物及其他辅助设施								
4-6-3	固定资产——管道及沟槽								
	设备类固定资产合计	29,071,025.86	26,973,095.07	29,731,700.00	28,401,950.00	660,674.14	1,428,854.93	2.27	5.30
4-6-4	固定资产——机器设备	18,444,444.44	17,999,081.22	19,777,000.00	19,371,910.00	1,332,555.56	1,372,828.78	7.22	7.63
4-6-5	固定资产——车辆	7,964,510.91	6,629,512.57	7,489,500.00	6,803,360.00	(475,010.91)	173,847.43	(5.96)	2.62
4-6-6	固定资产——电子设备	2,662,070.51	2,344,501.28	2,465,200.00	2,226,680.00	(196,870.51)	(117,821.28)	(7.40)	(5.03)
4-6-7	固定资产——土地								
4-6	固定资产合计	29,071,025.86	26,973,095.07	29,731,700.00	28,401,950.00	660,674.14	1,428,854.93	2.27	5.30
4-6	减：固定资产减值准备								
4-6	固定资产净额		26,973,095.07		28,401,950.00		1,428,854.93		5.30

评估人员：吴雄

固定资产—机器设备评估明细表

表4-6-4

评估基准日：2016年12月31日

序号	设备名称	规格型号	生产厂家	计量单位	数量	购置日期	启用日期	账面价值		评估价值		评估增减值		备注
								原值	净值	原值	成新率%	净值	增值	
1	欧式箱变	630KVA	绍兴市新科电力电气有限公司	台	4	2016年8月	2016年8月	923,076.92	893,846.16	954,400.00	97	925,770.00	31,923.84	3.57
2	座式起重机	40T-45M	上海振华重工(集团)股份有限公司	台	1	2016年9月	2016年9月	8,760,683.76	8,552,617.53	9,411,300.00	98	9,223,070.00	670,452.47	7.84
3	座式起重机	40T-45M	上海振华重工(集团)股份有限公司	台	1	2016年9月	2016年9月	8,760,683.76	8,552,617.53	9,411,300.00	98	9,223,070.00	670,452.47	7.84
4														
5														
6														
7														
8														
9														
10														
11														
12														
13														
14														
15														
16														
17														
18														
固定资产—机器设备合计								18,444,444.44	17,999,081.22	19,777,000.00		19,371,910.00	1,372,828.78	7.63
减：减值准备									0.00			0.00		
固定资产—机器设备净额								---	17,999,081.22	---		19,371,910.00	1,372,828.78	7.63

金额单位：人民币元

被评估单位：浙江石油化工有限公司

被评估单位填表人员：柴勇

评估人员：吴雄

填表时间：2017年5月4日

固定资产—车辆评估明细表

评估基准日：2016年12月31日

表4-6-5
金额单位：人民币元

序号	车辆 牌号	车辆名称	规格型号	生产厂家	计量 单位	数量	购置 日期	启用 日期	账面价值		评估价值		评估增(减)值		备注
									原值	净值	原值	净值	成新率%	净值	
1	浙L17335	别克汽车	GL8豪华商务车3.0X1	一汽通用	辆	1	2015年7月	2015年7月	408,800.00	278,495.00	343,100.00	288,200.00	9,705.00	3.48	
2	浙L5136B	奥迪汽车	奥迪A6 2.8	一汽奥迪	辆	1	2015年7月	2015年7月	527,200.00	359,155.00	439,600.00	364,870.00	5,715.00	1.59	
3	浙L76719	江铃驭胜SUV		江铃汽车股份	辆	1	2015年12月	2015年12月	167,162.39	124,483.77	142,200.00	127,980.00	3,496.23	2.81	
4	浙L3683K	奔驰汽车	S320L豪华型	德国奔驰	辆	1	2015年11月	2015年11月	1,045,800.00	778,794.13	1,021,300.00	847,680.00	68,885.87	8.85	
5	浙LK9386	奔驰车	S320L	德国奔驰	辆	1	2016年2月	2016年2月	936,039.32	750,781.52	864,700.00	769,580.00	18,798.48	2.50	
6	浙LL1059	奔驰车	S320L	德国奔驰	辆	1	2016年3月	2016年3月	932,244.44	766,188.41	864,700.00	778,230.00	12,041.59	1.57	
7	浙LL17218	丰田柯斯达汽	SCT6705GRB53L	一汽丰田	辆	1	2016年1月	2016年1月	374,188.03	292,724.14	343,800.00	312,860.00	20,135.86	6.88	
8	浙LL1013	别克汽车	GL82.4	一汽通用	辆	1	2016年3月	2016年3月	251,905.13	207,034.55	230,700.00	214,550.00	7,515.45	3.63	
9	浙LL2292	帕萨特汽车	1.8T御尊版	上海大众	辆	1	2016年4月	2016年4月	195,297.43	164,375.35	193,300.00	179,770.00	15,394.65	9.37	
10	浙LL3306	帕萨特汽车	1.8T御尊版	上海大众	辆	1	2016年4月	2016年4月	194,442.74	163,655.94	193,300.00	179,770.00	16,114.06	9.85	
11	浙LL17305	福特全顺车辆	JX6547D-M	江铃福特	辆	1	2016年4月	2016年4月	157,948.71	132,940.15	139,500.00	129,740.00	(3,200.15)	(2.41)	
12	浙LL6278	皮卡车	江铃牌JX1020TSD4	江铃汽车	辆	1	2016年5月	2016年5月	72,205.13	62,201.71	72,100.00	67,770.00	5,568.29	8.95	
13	浙LL7298	江铃皮卡	江铃JX1021TSD4	江铃汽车	辆	1	2016年7月	2016年7月	91,008.54	82,002.49	86,900.00	83,420.00	1,417.51	1.73	
14	浙L0683K	奔驰汽车	S320L	德国奔驰	辆	1	2016年7月	2016年7月	910,876.92	819,789.20	864,700.00	821,470.00	1,680.80	0.21	
15	浙LM0861	江铃皮卡	JX1021TSD4	江铃汽车	辆	1	2016年8月	2016年8月	91,008.54	83,708.90	86,900.00	84,290.00	581.10	0.69	
16	浙L61838	奔驰车	S320L	德国奔驰	辆	1	2016年11月	2016年11月	932,913.50	914,449.58	873,500.00	838,560.00	(75,889.58)	(8.30)	
17	浙L17870	洒水车	润知星牌SCS5162GPSDV	润知星牌	辆	1	2016年10月	2016年10月	247,692.31	237,887.83	267,500.00	262,150.00	24,262.17	10.20	
18	浙L17865	金龙大巴车	XMQ6112AYD5D	金龙汽车	辆	1	2016年10月	2016年10月	427,777.78	410,844.90	461,700.00	452,470.00	41,625.10	10.13	
固定资产——车辆合计									7,964,510.91	6,629,512.57	7,489,500.00	6,803,360.00	173,847.43	2.62	
减：减值准备									0.00	0.00		0.00			
固定资产——车辆净额									7,964,510.91	6,629,512.57	7,489,500.00	6,803,360.00	173,847.43	2.62	

被评估单位：浙江石油化工有限公司

评估人员：吴雄

填表时间：2017年5月4日

固定资产—电子设备评估明细表

评估基准日：2016年12月31日

表4-6-6

金额单位：人民币元

被评估单位：浙江石油化工有限公司

序号	设备名称	规格型号	生产厂家	计量单位	数量	购置日期	启用日期	账面价值		评估价值		评估增(减)值		备注
								原值	净值	原值	成新率%	净值	增减值	
1	联想台式电脑	F5005+20"	联想	台	10	2015年9月	2015年9月	29,600.00	18,500.00	24,000.00	67	16,080.00	(2,420.00)	(13.08)
2	联想笔记本	U31-70	联想	台	1	2015年9月	2015年9月	4,300.00	2,687.50	3,400.00	67	2,280.00	(407.50)	(15.16)
3	班台	2000*1000*760		台	1	2015年11月	2015年11月	4,200.00	3,381.00	3,500.00	85	2,980.00	(401.00)	(11.86)
4	大班椅	标准		台	1	2015年11月	2015年11月	1,230.00	990.15	1,000.00	85	850.00	(140.15)	(14.15)
5	班前椅	标准		台	1	2015年11月	2015年11月	1,320.00	1,062.60	1,100.00	85	940.00	(122.60)	(11.54)
6	沙发	三人位		台	1	2015年11月	2015年11月	2,850.00	2,294.25	2,400.00	85	2,040.00	(254.25)	(11.08)
7	茶几	1200*600*450		台	1	2015年11月	2015年11月	700.00	563.50	600.00	85	510.00	(53.50)	(9.49)
8	文件柜	2400*420*2000		台	1	2015年11月	2015年11月	3,300.00	2,656.50	2,800.00	85	2,380.00	(276.50)	(10.41)
9	屏风位	1500*1400*1150		批	1	2015年11月	2015年11月	62,400.00	50,232.00	52,300.00	85	44,460.00	(5,772.00)	(11.49)
10	办公椅	标准		批	1	2015年11月	2015年11月	25,600.00	20,608.00	21,400.00	85	18,190.00	(2,418.00)	(11.73)
11	五层档案柜	900*400*2000		台	1	2015年11月	2015年11月	2,250.00	1,811.25	1,900.00	85	1,620.00	(191.25)	(10.56)
12	文件柜	800*400*2000		台	1	2015年11月	2015年11月	700.00	563.50	600.00	85	510.00	(53.50)	(9.49)
13	台式电脑	联想F5005	联想	台	6	2015年6月	2015年6月	20,700.00	11,385.00	15,600.00	61	9,520.00	(1,865.00)	(16.38)
14	复印机	东芝237	东芝	台	1	2015年6月	2015年6月	12,600.00	6,930.00	10,600.00	74	7,840.00	910.00	13.13
15	打印机	HP 351A	惠普	台	1	2015年6月	2015年6月	3,150.00	1,732.50	2,600.00	74	1,920.00	187.50	10.82
16	投影仪	NEC270XC		台	1	2015年6月	2015年6月	3,550.00	1,952.50	3,000.00	74	2,220.00	267.50	13.70
17	04班台	2100*1900*735		批	1	2015年6月	2015年6月	28,930.36	21,119.11	28,400.00	80	22,720.00	1,600.89	7.58
18	EN后柜	2000*420*2000		批	1	2015年6月	2015年6月	23,986.52	17,510.13	23,500.00	80	18,800.00	1,289.87	7.37
19	主管椅	665*715*1185		台	1	2015年6月	2015年6月	7,440.64	5,431.66	7,300.00	80	5,840.00	408.34	7.52
20	班前椅	665*715*985		批	1	2015年6月	2015年6月	11,502.56	8,396.85	11,300.00	80	9,040.00	643.15	7.66
21	屏风	1800*1600*1150		批	1	2015年6月	2015年6月	29,414.88	21,472.90	28,800.00	80	23,040.00	1,567.10	7.30
22	KEYY椅	630*590*1650		批	1	2015年6月	2015年6月	16,694.88	12,187.30	16,400.00	80	13,120.00	932.70	7.65
23	DA会议桌	2400*1200*740		台	1	2015年6月	2015年6月	2,407.00	1,757.05	2,400.00	80	1,920.00	162.95	9.27

固定资产—电子设备评估明细表

评估基准日：2016年12月31日

表4-6-6

金额单位：人民币元

被评估单位：浙江石油化工有限公司

序号	设备名称	规格型号	生产厂家	计量单位	数量	购置日期	启用日期	账面价值		评估价值			评估增(减)值		备注
								原值	净值	原值	成新率%	净值	增减值	增值率%	
24	KEYE会议椅	630*590*965		台	1	2015年6月	2015年6月	4,869.36	3,554.64	4,800.00	80	3,840.00	285.36	8.03	
25	高级木质会议桌	6000*1500*760		批	1	2015年6月	2015年6月	17,997.40	13,138.11	17,600.00	80	14,080.00	941.89	7.17	
26	唯德会议椅	665*715*985		批	1	2015年6月	2015年6月	28,756.40	20,992.12	28,200.00	80	22,560.00	1,567.88	7.47	
27	联想电脑	A8/23	联想	台	10	2015年12月	2015年12月	30,170.94	20,656.59	26,000.00	73	18,980.00	(1,676.59)	(8.12)	
28	碎纸机	9251		台	1	2015年12月	2015年12月	1,128.21	772.46	1,100.00	82	900.00	127.54	16.51	
29	扫描仪	F25D		台	1	2015年12月	2015年12月	2,358.97	1,615.08	2,300.00	82	1,890.00	274.92	17.02	
30	一体机	226DW		台	1	2015年12月	2015年12月	4,017.09	2,750.27	3,900.00	82	3,200.00	449.73	16.35	
31	考勤机	ZK680		台	1	2015年12月	2015年12月	367.52	251.61	400.00	73	290.00	38.39	15.26	
32	笔记本电脑	E450		台	1	2015年12月	2015年12月	4,256.41	2,914.18	3,400.00	73	2,480.00	(434.18)	(14.90)	
33	视频系统			套	1	2015年11月	2015年11月	37,800.00	24,932.26	31,700.00	81	25,680.00	747.74	3.00	
34	保险箱			台	1	2015年11月	2015年11月	1,600.00	1,273.23	1,300.00	85	1,110.00	(163.23)	(12.82)	
35	保险箱			台	1	2015年12月	2015年12月	1,452.99	1,178.02	1,400.00	87	1,220.00	41.98	3.56	
36	办公桌	1.4米		张	2	2015年12月	2015年12月	1,040.00	843.19	800.00	87	700.00	(143.19)	(16.98)	
37	数码相机	佳能70DII	佳能	套	1	2016年1月	2016年1月	20,512.82	14,593.05	20,300.00	83	16,850.00	2,256.95	15.47	
38	摄像机	SONY	索尼	台	1	2016年1月	2016年1月	10,666.67	7,588.40	10,600.00	83	8,800.00	1,211.60	15.97	
39	联想电脑	F5005/23" L	联想	台	15	2016年2月	2016年2月	45,256.41	33,313.71	39,000.00	77	30,030.00	(3,283.71)	(9.86)	
40	数码摄像机	索尼PJ410	索尼	台	1	2015年12月	2015年12月	2,264.96	1,555.38	2,200.00	73	1,610.00	54.62	3.51	
41	复印机	东芝2309A	东芝	台	1	2016年2月	2016年2月	6,923.08	5,096.18	6,900.00	85	5,870.00	773.82	15.18	
42	扫描仪	影源C500		台	1	2016年2月	2016年2月	3,632.48	2,673.88	3,600.00	85	3,060.00	386.12	14.44	
43	联想电脑	F5005	联想	台	11	2016年4月	2016年4月	33,188.03	26,181.63	28,600.00	81	23,170.00	(3,011.63)	(11.50)	
44	美的空调	KFR-35GW		台	2	2016年3月	2016年3月	4,388.89	3,763.48	5,000.00	86	4,300.00	536.52	14.26	
45	美的空调	KFR-72LW		台	2	2016年3月	2016年3月	9,688.03	8,307.52	8,800.00	86	7,570.00	(737.52)	(8.88)	
46	复印一体机	东芝2309A	东芝	台	1	2016年5月	2016年5月	6,923.08	5,644.25	6,900.00	89	6,140.00	495.75	8.78	

固定资产—电子设备评估明细表

评估基准日：2016年12月31日

表4-6-6

金额单位：人民币元

被评估单位：浙江石油化工有限公司

序号	设备名称	规格型号	生产厂家	计量单位	数量	购置日期	启用日期	账面价值		评估价值			评估增(减)值		备注
								原值	净值	原值	成新率	净值	增值	增值率	
47	台式机	联想F5055	联想	台	15	2016年5月	2016年5月	45,256.41	36,896.52	39,000.00	83	32,370.00	(4,526.52)	(12.27)	
48	投影仪	NEC ME310XC(含幕布)		套	1	2016年5月	2016年5月	15,170.94	12,368.56	15,000.00	89	13,350.00	981.44	7.93	
49	班台			批	1	2016年5月	2016年5月	11,965.80	10,639.58	11,800.00	92	10,860.00	220.42	2.07	
50	8门文件柜			批	1	2016年5月	2016年5月	29,333.36	26,082.28	29,000.00	92	26,680.00	597.72	2.29	
51	会议桌	5.8米		张	1	2016年5月	2016年5月	6,115.38	5,437.57	6,100.00	92	5,610.00	172.43	3.17	
52	长虹彩电	49A1U		台	1	2016年5月	2016年5月	2,221.37	1,811.03	2,200.00	83	1,830.00	18.97	1.05	
53	联想电脑	H5055 AX4	联想	台	15	2016年5月	2016年5月	45,256.41	36,896.52	39,000.00	83	32,370.00	(4,526.52)	(12.27)	
54	联想电脑		联想	台	9	2016年5月	2016年5月	27,153.85	22,137.93	23,400.00	83	19,420.00	(2,717.93)	(12.28)	
55	激光测距仪	GLM150		台	1	2016年6月	2016年6月	2,136.75	1,798.41	2,100.00	93	1,950.00	151.59	8.43	
56	全站仪	NTS-332R4		台	1	2016年6月	2016年6月	8,376.07	7,049.83	8,300.00	93	7,720.00	670.17	9.51	
57	一体式数显回弹仪	HT-225T		台	1	2016年6月	2016年6月	2,564.10	2,158.14	2,500.00	93	2,330.00	171.86	7.96	
58	超声波测厚仪	MX-5		台	1	2016年6月	2016年6月	8,119.66	6,834.04	8,000.00	93	7,440.00	605.96	8.87	
59	联想电脑	H5055 AX4	联想	台	20	2016年6月	2016年6月	59,829.06	50,356.14	52,000.00	86	44,720.00	(5,636.14)	(11.19)	
60	美的空调	KFR-35GW		台	1	2016年7月	2016年7月	2,307.69	2,124.99	2,500.00	92	2,300.00	175.01	8.24	
61	美的空调	KFR-72LW		台	2	2016年7月	2016年7月	9,914.53	9,129.63	8,800.00	92	8,100.00	(1,029.63)	(11.28)	
62	风幕机	FM-1800		台	1	2016年7月	2016年7月	2,307.69	2,124.99	2,300.00	94	2,160.00	35.01	1.65	
63	餐桌	2.2M		台	2	2016年7月	2016年7月	14,529.91	13,379.61	14,400.00	94	13,540.00	160.39	1.20	
64	志高空调	KFR41套, CMV16套,		台	58	2016年7月	2016年7月	489,829.05	451,459.13	480,000.00	92	441,600.00	(9,859.13)	(2.18)	
65	主席台	4000*600*760		台	1	2016年8月	2016年8月	2,735.04	2,561.84	2,700.00	95	2,570.00	8.16	0.32	
66	沙发	1+3		套	2	2016年8月	2016年8月	6,854.70	6,420.58	6,800.00	95	6,460.00	39.42	0.61	
67	前台	3600*800*1100		台	1	2016年8月	2016年8月	2,820.51	2,641.87	2,800.00	95	2,660.00	18.13	0.69	
68	洽谈桌	4200*1200*750		套	1	2016年8月	2016年8月	3,076.92	2,882.04	3,000.00	95	2,850.00	(32.04)	(1.11)	
69	会议桌	7200*2000*760		套	1	2016年8月	2016年8月	10,487.18	9,822.98	10,400.00	95	9,880.00	57.02	0.58	

固定资产—电子设备评估明细表

评估基准日：2016年12月31日

被评估单位：浙江石油化工有限公司
 金额单位：人民币元

序号	设备名称	规格型号	生产厂家	计量单位	数量	购置日期	启用日期	账面价值		评估价值			评估增减值		备注
								原值	净值	原值	成新率	净值	增减值	增值率	
70	会议桌	4600*1800*760		套	1	2016年8月	2016年8月	12,307.69	11,528.21	12,200.00	95	11,590.00	61.79	0.54	
71	会议桌	10000*2200*760		套	1	2016年8月	2016年8月	17,683.76	16,563.80	17,500.00	95	16,630.00	66.20	0.40	
72	沙发	1+3		套	8	2016年8月	2016年8月	34,188.03	32,022.79	33,600.00	95	31,920.00	(102.79)	(0.32)	
73	大班台	3600*2680*760		台	1	2016年8月	2016年8月	7,264.96	6,804.84	7,200.00	95	6,840.00	35.16	0.52	
74	文件柜	3600*500*2050		台	1	2016年8月	2016年8月	7,094.02	6,644.74	7,000.00	95	6,650.00	5.26	0.08	
75	沙发	1+1+3		套	1	2016年8月	2016年8月	6,410.26	6,004.26	6,300.00	95	5,990.00	(14.26)	(0.24)	
76	大班台	2400*2000*760		台	8	2016年8月	2016年8月	39,658.12	37,146.44	39,200.00	95	37,240.00	93.56	0.25	
77	文件柜	2400*400*2000		台	8	2016年8月	2016年8月	34,871.79	32,663.23	34,400.00	95	32,680.00	16.77	0.05	
78	西门子酒柜	KS22WV80	西门子	台	1	2016年7月	2016年7月	5,717.95	5,265.30	5,700.00	94	5,360.00	94.70	1.80	
79	西门子冰箱	KG28US1C	西门子	台	1	2016年7月	2016年7月	5,726.50	5,273.16	5,700.00	94	5,360.00	86.84	1.65	
80	电脑	20台H5055		台	20	2016年7月	2016年7月	57,435.90	49,777.78	52,000.00	88	45,760.00	(4,017.78)	(8.07)	
81	办公集装箱	6058*2438*2591		套	4	2016年8月	2016年8月	72,222.22	67,648.14	71,600.00	95	68,020.00	371.86	0.55	
82	视频会议系统	VC400, 电视机65PFF		套	1	2016年9月	2016年9月	32,307.69	29,750.01	32,000.00	96	30,720.00	969.99	3.26	
83	志高空调	KFR-51GW	志高	台	3	2016年9月	2016年9月	9,743.59	9,280.78	8,700.00	95	8,270.00	(1,010.78)	(10.89)	
84	志高空调	KFR-72LW	志高	台	4	2016年9月	2016年9月	16,752.14	15,956.42	16,400.00	95	15,580.00	(376.42)	(2.36)	
85	志高空调	KFR-120LW	志高	台	2	2016年9月	2016年9月	16,752.14	15,956.42	14,600.00	95	13,870.00	(2,086.42)	(13.08)	
86	美的空调	2P	美的	台	2	2016年9月	2016年9月	7,179.49	6,838.46	5,800.00	95	5,510.00	(1,328.46)	(19.43)	
87	美的空调	2P	美的	台	1	2016年9月	2016年9月	3,589.74	3,589.74	2,900.00	95	2,760.00	(829.74)	(23.11)	
88	美的空调	1.5P	美的	台	6	2016年9月	2016年9月	15,384.62	14,653.85	15,000.00	95	14,250.00	(403.85)	(2.76)	
89	美的空调	1.5P	美的	台	1	2016年9月	2016年9月	2,564.10	2,442.30	2,500.00	95	2,380.00	(62.30)	(2.55)	
90	美的空调	1.5P	美的	台	1	2016年9月	2016年9月	2,564.10	2,442.30	2,500.00	95	2,380.00	(62.30)	(2.55)	
91	联想电脑	启天M5900	联想	台	30	2016年8月	2016年8月	89,743.59	80,270.67	78,000.00	90	70,200.00	(10,070.67)	(12.55)	
92	大班台	2200*1900*760		台	4	2016年10月	2016年10月	18,119.66	17,545.88	18,000.00	97	17,460.00	(85.88)	(0.49)	

固定资产—电子设备评估明细表

评估基准日：2016年12月31日

表4-6-6

金额单位：人民币元

被评估单位：浙江石油化工有限公司

序号	设备名称	规格型号	生产厂家	计量单位	数量	购置日期	启用日期	账面价值		评估价值		评估增减值		备注
								原值	净值	原值	净值	增值	减值	
93	大班台	1800*1000*760		台	6	2016年10月	2016年10月	19,487.18	18,870.08	19,200.00	18,620.00	(250.08)	(1.33)	
94	文件柜	800*400*2000		台	14	2016年10月	2016年10月	43,076.92	41,712.82	42,000.00	40,740.00	(972.82)	(2.33)	
95	六联充电器	对讲机充电器WPLN42		台	1	2016年11月	2016年11月	3,333.33	3,245.37	3,300.00	3,200.00	(45.37)	(1.40)	
96	无线防爆对讲机	GP338D,403-527MHZ		台	5	2016年11月	2016年11月	14,700.85	14,312.91	14,500.00	14,070.00	(242.91)	(1.70)	
97	无线防爆海事对讲机	GP338D,136-174MHZ		台	1	2016年11月	2016年11月	7,350.43	7,156.46	7,300.00	7,080.00	(76.46)	(1.07)	
98	彩色打印机	HP M452N	惠普	台	1	2016年11月	2016年11月	2,649.58	2,579.66	2,600.00	2,520.00	(59.66)	(2.31)	
99	佳能绘图纸打印机	IPF851	佳能	台	1	2016年9月	2016年9月	68,376.07	62,962.96	67,700.00	64,990.00	2,027.04	3.22	
100	扫描仪	绘图纸M40		台	1	2016年9月	2016年9月	38,461.54	35,416.66	38,100.00	36,580.00	1,163.34	3.28	
101	佳能绘图纸打印机	IPF851	佳能	台	1	2016年12月	2016年12月	68,376.07	68,376.07	68,400.00	67,720.00	(656.07)	(0.96)	
102	移动密集柜			台	1	2016年12月	2016年12月	16,987.18	16,987.18	17,000.00	16,830.00	(157.18)	(0.93)	
103	佳能数码相机	EOSM3	佳能	台	1	2016年12月	2016年12月	2,880.34	2,880.34	2,900.00	2,840.00	(40.34)	(1.40)	
104	自助餐炉	不锈钢方形透视5台		台	5	2016年9月	2016年9月	15,250.00	14,525.62	13,000.00	12,350.00	(2,175.62)	(14.98)	
105	自助餐炉	不锈钢圆形透视1台		台	1	2016年9月	2016年9月	2,850.00	2,714.64	2,400.00	2,280.00	(434.64)	(16.01)	
106	双头暖碟机	1台		台	1	2016年9月	2016年9月	4,550.00	4,333.88	3,900.00	3,710.00	(623.88)	(14.40)	
107	餐桌	3.2米		张	1	2016年9月	2016年9月	19,500.00	18,573.75	16,500.00	15,840.00	(2,733.75)	(14.72)	
108	抽风柜	7.5KW		台	1	2016年9月	2016年9月	5,000.00	4,762.49	4,200.00	3,990.00	(772.49)	(16.22)	
109	单门蒸饭柜	700*700*1400		台	1	2016年9月	2016年9月	3,450.00	3,286.13	2,900.00	2,760.00	(526.13)	(16.01)	
110	搅拌机	B25		台	1	2016年9月	2016年9月	4,600.00	4,381.51	3,900.00	3,710.00	(671.51)	(15.33)	
111	开水器	9KW		台	1	2016年9月	2016年9月	4,000.00	3,810.01	3,400.00	3,230.00	(580.01)	(15.22)	
112	平面冷柜	1800*750*800		台	1	2016年9月	2016年9月	3,600.00	3,429.00	3,000.00	2,850.00	(579.00)	(16.89)	
113	平面冷柜连木架板	1500*800*800		台	1	2016年9月	2016年9月	3,500.00	3,333.74	3,000.00	2,850.00	(483.74)	(14.51)	
114	热风循环消毒柜	1400*650*1950		台	1	2016年9月	2016年9月	5,400.00	5,143.50	4,600.00	4,370.00	(773.50)	(15.04)	
115	三门海鲜蒸柜	900*900*1800		台	1	2016年9月	2016年9月	6,500.00	6,180.12	5,500.00	5,230.00	(950.12)	(15.37)	

固定资产—电子设备评估明细表

评估基准日：2016年12月31日

表4-6-6
金额单位：人民币元

被评估单位：浙江石油化工有限公司

序号	设备名称	规格型号	生产厂家	计量单位	数量	购置日期	启用日期	账面价值		评估价值		评估增(减)值		备注
								原值	净值	原值	净值	增值率%	增值率%	
116	双通移门工作台	1800*750*800		台	1	2016年9月	2016年9月	4,600.00	4,381.51	3,900.00	3,710.00	(671.51)	(15.33)	
117	双眼炒灶	1800*1000*800+400		台	1	2016年9月	2016年9月	7,500.00	7,143.75	6,300.00	5,990.00	(1,153.75)	(16.15)	
118	四门保洁柜	1200*500*1800		台	1	2016年9月	2016年9月	7,800.00	7,429.50	6,600.00	6,270.00	(1,159.50)	(15.61)	
119	四门冰柜	1220*750*1950		台	1	2016年9月	2016年9月	11,200.00	10,668.01	9,500.00	9,030.00	(1,638.01)	(15.35)	
120	五格保温台	1800*700*800		台	1	2016年9月	2016年9月	4,500.00	4,286.25	3,800.00	3,610.00	(676.25)	(15.78)	
121	油烟净化器	18000风量		台	1	2016年9月	2016年9月	4,500.00	4,286.25	3,800.00	3,610.00	(676.25)	(15.78)	
122	五斗保温台	1800*700*800		台	1	2016年9月	2016年9月	19,840.00	18,897.61	16,800.00	15,960.00	(2,937.61)	(15.54)	
123	热菜台	1800*700*800		台	1	2016年9月	2016年9月	6,600.00	6,286.50	5,600.00	5,320.00	(966.50)	(15.37)	
124	四眼电磁炉	800*800*800		台	1	2016年9月	2016年9月	5,900.00	5,619.74	5,000.00	4,750.00	(869.74)	(15.48)	
125	座地式双缸炸炉	600W*600D*(350+500)		台	1	2016年9月	2016年9月	11,360.00	10,820.39	9,600.00	9,120.00	(1,700.39)	(15.71)	
126	座地式电扒炉	600W*600D*(350+500)		台	1	2016年9月	2016年9月	13,400.00	12,763.49	11,300.00	10,740.00	(2,023.49)	(15.85)	
127	四门保洁柜	1200W*500D*1800H		台	1	2016年9月	2016年9月	11,600.00	11,048.99	9,800.00	9,310.00	(1,738.99)	(15.74)	
128	四门保鲜柜	1200W*700D*1800H		台	1	2016年9月	2016年9月	7,000.00	6,667.51	5,900.00	5,610.00	(1,057.51)	(15.86)	
129	双门消毒柜	1100W*600D*1800H		台	1	2016年9月	2016年9月	18,000.00	17,145.00	15,200.00	14,440.00	(2,705.00)	(15.78)	
130	传送带	3000W*600D*800H		台	1	2016年9月	2016年9月	8,590.00	8,181.97	7,300.00	6,940.00	(1,241.97)	(15.18)	
131	洗碗机	200罐R-1E		台	1	2016年9月	2016年9月	41,900.00	39,909.74	35,500.00	34,080.00	(5,829.74)	(14.61)	
132	单向移门操作台	1300*700*800		台	1	2016年9月	2016年9月	2,100.00	2,000.25	1,800.00	1,710.00	(290.25)	(14.51)	
133	单门醒发箱	500W*710D*1740H		台	1	2016年9月	2016年9月	2,080.00	1,981.21	1,800.00	1,710.00	(271.21)	(13.69)	
134	电热烤箱	1225*770*1540		台	1	2016年9月	2016年9月	4,680.00	4,457.70	4,000.00	3,800.00	(657.70)	(14.75)	
135	平冷雪柜	1800W*800D*800H		台	1	2016年9月	2016年9月	12,500.00	11,906.24	10,600.00	10,070.00	(1,836.24)	(15.42)	
136	四门冰箱	1220*692*1887		台	1	2016年9月	2016年9月	7,000.00	6,667.51	5,900.00	5,610.00	(1,057.51)	(15.86)	
137	双动双速和面机	HS30型		台	1	2016年9月	2016年9月	4,190.00	3,990.98	3,500.00	3,330.00	(660.98)	(16.56)	
138	搅拌机	B20型		台	1	2016年9月	2016年9月	4,490.00	4,276.73	3,800.00	3,610.00	(666.73)	(15.59)	

固定资产—电子设备评估明细表

评估基准日：2016年12月31日

表4-6-6
金额单位：人民币元

序号	设备名称	规格型号	生产厂家	计量单位	数量	购置日期	启用日期	账面价值		评估价值		评估增(减)值		备注
								原值	净值	原值	净值	成新率%	净值	
139	压面机	MT30A型		台	1	2016年9月	2016年9月	2,600.00	2,476.49	2,200.00	2,090.00	(386.49)	(15.61)	
140	可倾式稀饭锅	200KG/次		台	1	2016年9月	2016年9月	6,500.00	6,191.24	5,500.00	5,230.00	(961.24)	(15.53)	
141	双门蒸饭柜	100KG		台	1	2016年9月	2016年9月	17,850.00	17,002.14	15,100.00	14,350.00	(2,652.14)	(15.60)	
142	不锈钢风柜	NTS-22E型		台	1	2016年9月	2016年9月	11,600.00	11,048.99	9,800.00	9,310.00	(1,738.99)	(15.74)	
143	单向移门操作台	1800*800*800		台	1	2016年9月	2016年9月	16,200.00	15,430.50	13,700.00	13,020.00	(2,410.50)	(15.62)	
144	九眼煲仔炉	1050*1000*800		台	1	2016年9月	2016年9月	2,300.00	2,190.74	1,900.00	1,810.00	(380.74)	(17.38)	
145	双炒双尾红外线节能灶	2200*1200*(800+450)		台	1	2016年9月	2016年9月	22,500.00	21,431.25	19,000.00	18,050.00	(3,381.25)	(15.78)	
146	节能大锅灶	1000*1200*(800+450)		台	1	2016年9月	2016年9月	16,000.00	15,240.01	13,500.00	12,830.00	(2,410.01)	(15.81)	
147	海鲜蒸柜	9010*900*1800		台	1	2016年9月	2016年9月	15,000.00	14,287.50	12,700.00	12,070.00	(2,217.50)	(15.52)	
148	不锈钢风柜	NTS-32E型		台	1	2016年9月	2016年9月	15,000.00	14,287.50	12,700.00	12,070.00	(2,217.50)	(15.52)	
149	不锈钢电子净化器			台	1	2016年9月	2016年9月	9,600.00	9,144.00	8,100.00	7,700.00	(1,444.00)	(15.79)	
150	土豆去皮机	PP8型		台	1	2016年9月	2016年9月	3,600.00	3,429.00	3,000.00	2,850.00	(579.00)	(16.89)	
151	绞切两用机	JQ-1		台	1	2016年9月	2016年9月	3,080.00	2,933.69	2,600.00	2,470.00	(463.69)	(15.81)	
152	四门冰箱	1235*720*1900		台	1	2016年9月	2016年9月	17,500.00	16,668.76	14,800.00	14,060.00	(2,608.76)	(15.65)	
153	气化器(燃气)	4000*6000*2500		台	1	2016年9月	2016年9月	10,000.00	9,525.01	8,500.00	8,080.00	(1,445.01)	(15.17)	
154	煤气报警器	一拖三		台	1	2016年9月	2016年9月	5,800.00	5,524.51	4,900.00	4,660.00	(864.51)	(15.65)	
155														
156														
固定资产——电子设备合计								2,662,070.51	2,344,501.28	2,465,200.00	2,226,680.00	(117,821.28)	(5.03)	
减：减值准备									0.00		0.00			
固定资产——电子设备净额									2,344,501.28		2,226,680.00	(117,821.28)	(5.03)	

评估人员：吴雄

被评估单位填表人员：柴勇

填表时间：2017年5月4日

在建工程评估明细表

评估基准日：2016年12月31日

表4-7

被评估单位：浙江石油化工有限公司

金额单位：人民币元

编号	科目名称	账面价值	评估价值	增值额	增值率%	备注
4-7-1	在建工程——土建工程	729,285,212.03	799,023,110.00	69,737,897.97	9.56	
4-7-2	在建工程——安装工程					
4-7	在建工程	729,285,212.03	799,023,110.00	69,737,897.97	9.56	

评估人员：李纪中

在建工程—土建工程评估明细表

表4-7-1

评估基准日：2016年12月31日

被评估单位：浙江石油化工有限公司

金额单位：人民币元

序号	项目名称	开工日期	预计完工日期	账面价值	评估价值	增值额	增值率%	备注
1	4,000万吨/年炼化一体化工程项目（一期）	2015年7月	2018年12月	729,285,212.03	799,023,110.00	69,737,897.97	9.56	
2								
3								
4								
5								
6								
7								
8								
9								
10								
11								
12								
13								
14								
15								
16								
土建工程余额合计				729,285,212.03	799,023,110.00	69,737,897.97	9.56	
减：减值准备				0.00	0.00			
土建工程净额合计				729,285,212.03	799,023,110.00	69,737,897.97	9.56	

被评估单位填表人员：柴勇

填表时间：2017年5月4日

评估人员：李纪中

无形资产—其他无形资产评估明细表

表4-12-3

评估基准日：2016年12月31日

金额单位：人民币元

被评估单位：浙江石油化工有限公司

序号	内容或名称	取得日期	原始入账价值	法定预计使用年限	已摊销月数	币种	账面价值	尚可使用年限	评估价值	增值额	增值率%	备注
1	致远协同管理软件	2016年5月	316,239.32	10	8	人民币	295,156.68	9.33	295,156.68			
2	材料码头海域使用权费	2016年11月	120,000.00	3	2	人民币	113,333.34	2.83	113,333.34			
3												
4												
5												
6												
7												
8												
9												
10												
11												
12												
13												
14												
	无形资产——其他无形资产余额合计						408,490.02		408,490.02			
	减：无形资产减值准备						0.00		0.00			
	无形资产——其他无形资产净额合计						408,490.02		408,490.02			

被评估单位填表人员：柴勇

评估人员：李纪中

填表时间：2017年5月4日

长期待摊费用评估明细表

评估基准日：2016年12月31日

表4-15

金额单位：人民币元

被评估单位：浙江石油化工有限公司

序号	费用名称或内容	形成日期	原始发生额	预计摊销月数	已摊销月数	币种	账面价值	尚存受益月数	评估价值	增值额	增值率%	备注
1	淡风林度假村5号楼地下会议室改造费	2016年11月	248,816.21	53	2	人民币	239,426.91	51	239,426.91			
2												
3												
4												
5												
6												
7												
8												
9												
10												
11												
12												
13												
14												
15												
16												
合 计							239,426.91		239,426.91			

被评估单位填表人员：柴勇

填表时间：2017年5月4日

评估人员：李纪中

流动负债评估汇总表

评估基准日：2016年12月31日

表5

被评估单位：浙江石油化工有限公司		金额单位：人民币元			
编号	科目名称	账面价值	评估价值	增值额	增值率%
5-1	短期借款				
5-2	交易性金融负债				
5-3	应付票据				
5-4	应付账款	154,121,476.31	154,121,476.31		
5-5	预收款项				
5-6	应付职工薪酬	18,622,944.15	18,622,944.15		
5-7	应交税费	1,442,344.28	1,442,344.28		
5-8	应付利息				
5-9	应付股利				
5-10	其他应付款	52,549,637.80	52,549,637.80		
5-11	一年内到期的非流动负债				
5-12	其他流动负债				
5	流动负债合计	226,736,402.54	226,736,402.54		

评估人员：费文强

应付账款评估明细表

评估基准日：2016年12月31日

表5-4

金额单位：人民币元

序号	户名(结算对象)	业务内容	发生日期	账龄	币种	账面价值	评估价值	增值额	增值率%	备注
1	浙江大经建设集团股份有限公司	工程款	2016年12月	1年以内	人民币	1,360,788.62	1,360,788.62			
2	舟山市国家税务局定海分局	车辆购置税	2016年12月	1年以内	人民币	38,888.89	38,888.89			
3	浙江昌达建设有限公司	工程款	2016年12月	1年以内	人民币	2,298,322.00	2,298,322.00			
4	中化岩土工程股份有限公司	工程款	2016年12月	1年以内	人民币	2,203,328.63	2,203,328.63			
5	上海振华重工(集团)股份有限公司	设备款	2016年9月	1年以内	人民币	2,050,000.00	2,050,000.00			
6	中国建筑一局(集团)有限公司	工程款	2016年12月	1年以内	人民币	3,056,765.02	3,056,765.02			
7	北京致远互联软件股份有限公司	软件款	2016年10月	1年以内	人民币	37,000.00	37,000.00			
8	暂估设备款	设备款	2016年12月	1年以内	人民币	3,616,629.86	3,616,629.86			
9	杭州俊雄机械制造有限公司	工程款	2016年12月	1年以内	人民币	1,263,572.65	1,263,572.65			
10	上海三航奔腾建设工程有限公司	工程款	2016年12月	1年以内	人民币	11,517,765.65	11,517,765.65			
11	宁波市江东韵秀家具有限公司	家具款	2016年7月	1年以内	人民币	24,500.00	24,500.00			
12	宁波锦里楼宇设备有限公司	设备款	2016年7月	1年以内	人民币	31,500.00	31,500.00			
13	宁波国进建设有限公司	工程款	2016年12月	1年以内	人民币	3,423,033.92	3,423,033.92			
14	浙江信宇建设集团有限公司	工程款	2016年12月	1年以内	人民币	8,283,962.52	8,283,962.52			
15	宁波天鹰厨房工程有限公司	设备款	2016年11月	1年以内	人民币	6,629.25	6,629.25			
16	浙江天鸿钢结构有限公司	工程款	2016年12月	1年以内	人民币	3,589,405.48	3,589,405.48			
17	浙宝电气(杭州)集团有限公司	设备款	2016年10月	1年以内	人民币	85,000.00	85,000.00			
18	桐乡晶瑞办公家具有限公司	家具款	2015年11月	1-2年	人民币	5,227.50	5,227.50			
19	奉化市池鑫建材有限公司岱山分公司	工程款	2016年12月	1年以内	人民币	9,823,605.13	9,823,605.13			
20	绍兴市新科电力电气有限公司	设备款	2016年8月	1年以内	人民币	108,000.00	108,000.00			
21	中国铁路港航局集团有限公司	工程款	2016年12月	1年以内	人民币	51,860,891.75	51,860,891.75			

应付账款评估明细表

评估基准日：2016年12月31日

表5-4

被评估单位：浙江石油化工有限公司		金额单位：人民币元									
序号	户名(结算对象)	业务内容	发生日期	账龄	币种	账面价值	评估价值	增值额	增值率%	备注	
22	广东三和管桩股份有限公司	工程款	2016年12月	1年以内	人民币	1,148,232.00	1,148,232.00				
23	中冶沈勘工程技术有限公司	工程款	2016年12月	1年以内	人民币	11,434,575.20	11,434,575.20				
24	安阳利浦筒仓工程有限公司	工程款	2016年12月	1年以内	人民币	1,900,900.90	1,900,900.90				
25	中鑫建设集团有限公司	工程款	2016年12月	1年以内	人民币	1,032,757.27	1,032,757.27				
26	太仓市鑫龙运输有限公司	运费	2016年12月	1年以内	人民币	221,797.00	221,797.00				
27	宁波大汇建设工程有限公司	工程款	2016年12月	1年以内	人民币	5,659,333.83	5,659,333.83				
28	中交第三航务工程局宁波分公司	工程款	2016年12月	1年以内	人民币	27,784,225.24	27,784,225.24				
29	宁波金丰厨房设备有限公司	设备款	2016年12月	1年以内	人民币	88,849.00	88,849.00				
30	绍兴柯桥华日办公家具有限公司	家具款	2016年8月	1年以内	人民币	119,250.00	119,250.00				
31	舟山迪威贸易有限公司	设备款	2016年10月	1年以内	人民币	15,989.00	15,989.00				
32	舟山市颖凯机电设备有限公司	备件款	2016年10月	1年以内	人民币	23,750.00	23,750.00				
33	舟山劲华建设有限公司	工程款	2016年4月	1年以内	人民币	7,000.00	7,000.00				
34											
35											
36											
37											
合 计						154,121,476.31	154,121,476.31				

评估人员：费文强

被评估单位填表人员：柴勇

填表时间：2017年5月4日

应付职工薪酬评估明细表

评估基准日：2016年12月31日

表5-6

金额单位：人民币元

被评估单位：浙江石油化工有限公司

序号	部门或内容	发生日期	币种	账面价值	评估价值	增值额	增值率%	备注
1	应付工资	2016年12月	人民币	18,622,944.15	18,622,944.15			
2								
3								
4								
5								
6								
7								
8								
9								
10								
11								
12								
13								
14								
15								
16								
合 计				18,622,944.15	18,622,944.15			

被评估单位填表人员：柴勇

填表时间：2017年5月4日

评估人员：费文强

应交税费评估明细表

评估基准日：2016年12月31日

表5-7

金额单位：人民币元

被评估单位：浙江石油化工有限公司

序号	征税机关	税种	发生日期	币种	账面价值	评估价值	增值额	增值率%	备注
1	舟山市地方税务局直属一分局	代扣代缴个人所得税	2016年12月	人民币	761,849.24	761,849.24			
2	舟山市国家税务局定海分局	代扣代缴企业所得税	2016年12月	人民币	680,495.04	680,495.04			
3									
4									
5									
6									
7									
8									
9									
10									
11									
12									
13									
14									
合 计					1,442,344.28	1,442,344.28			

被评估单位填表人员：柴勇

填表时间：2017年5月4日

评估人员：费文强

其他应付款评估明细表

评估基准日：2016年12月31日

表5-10
金额单位：人民币元

序号	户名(结算对象)	业务内容	发生日期	账龄	币种	账面价值	评估价值	增值额	增值率%	备注
1	中交第三航务工程局有限公司	保证金	2016年12月	1年以内	人民币	700,000.00	700,000.00			
2	天津中北港湾工程建设监理有限公司	保证金	2016年9月	1年以内	人民币	150,000.00	150,000.00			
3	上海三航奔腾建设工程有限公司	保证金	2016年6月	1年以内	人民币	200,000.00	200,000.00			
4	吉林梦溪工程管理有限公司	保证金	2016年6月	1年以内	人民币	150,000.00	150,000.00			
5	上海协同工程咨询有限公司	保证金	2016年11月	1年以内	人民币	50,000.00	50,000.00			
6	北京金海湾工程建设监理有限公司	保证金	2016年6月	1年以内	人民币	100,000.00	100,000.00			
7	宁波市北仑精诚设备安装股份有限公司	保证金	2016年8月	1年以内	人民币	77,000.00	77,000.00			
8	宁波冶金勘察设计研究股份有限公司	保证金	2016年6月	1年以内	人民币	200,000.00	200,000.00			
9	浙江五联建设有限公司	保证金	2016年7月	1年以内	人民币	100,000.00	100,000.00			
10	宁波二十冶建设有限公司	保证金	2016年6月	1年以内	人民币	200,000.00	200,000.00			
11	中国铁建港航局集团有限公司	保证金	2016年6月	1年以内	人民币	900,000.00	900,000.00			
12	北京华夏石化工程监理有限公司	保证金	2016年6月	1年以内	人民币	50,000.00	50,000.00			
13	中冶沈勘工程技术有限公司	保证金	2016年11月	1年以内	人民币	100,000.00	100,000.00			
14	宁波汇金水泥制品有限公司	保证金	2016年6月	1年以内	人民币	200,000.00	200,000.00			
15	浙江天鸿钢结构有限公司	保证金	2016年12月	1年以内	人民币	530,000.00	530,000.00			
16	中冶节能环保有限责任公司	保证金	2016年8月	1年以内	人民币	10,000.00	10,000.00			
17	中咨工程建设监理公司	保证金	2016年11月	1年以内	人民币	50,000.00	50,000.00			
18	浙江大经建设集团股份有限公司	保证金	2016年11月	1年以内	人民币	500,000.00	500,000.00			
19	浙江省工程勘察院	保证金	2016年11月	1年以内	人民币	50,000.00	50,000.00			
20	温岭市宏晟建设有限公司	保证金	2016年11月	1年以内	人民币	200,000.00	200,000.00			
21	中国地质工程公司上海公司	保证金	2016年11月	1年以内	人民币	200,000.00	200,000.00			
22	上海海科工程咨询有限公司	保证金	2016年9月	1年以内	人民币	50,000.00	50,000.00			
23	浙江德邻联合工程有限公司	保证金	2016年11月	1年以内	人民币	50,000.00	50,000.00			
24	浙江诸安建设集团有限公司	保证金	2016年12月	1年以内	人民币	200,000.00	200,000.00			
25	中国化学工程第六建设有限公司	保证金	2016年12月	1年以内	人民币	2,000,000.00	2,000,000.00			

其他应付款评估明细表

评估基准日：2016年12月31日

表5-10
金额单位：人民币元

序号	户名(结算对象)	业务内容	发生日期	账龄	币种	账面价值	评估价值	增值额	增值率%	备注
26	中石化第四建设有限公司	保证金	2016年12月	1年以内	人民币	4,000,000.00	4,000,000.00			
27	中石化南京工程有限公司	保证金	2016年11月	1年以内	人民币	2,000,000.00	2,000,000.00			
28	中国能源建设集团江苏省电力建设第三工程有	保证金	2016年11月	1年以内	人民币	1,000,000.00	1,000,000.00			
29	中国建筑一局(集团)有限公司	保证金	2016年9月	1年以内	人民币	400,000.00	400,000.00			
30	中交第一航务工程局有限公司	保证金	2016年12月	1年以内	人民币	200,000.00	200,000.00			
31	浙江物产金属集团有限公司	保证金	2016年7月	1年以内	人民币	50,000.00	50,000.00			
32	浙江五龙新材股份有限公司	保证金	2016年8月	1年以内	人民币	30,000.00	30,000.00			
33	舟山市广智建材有限公司	保证金	2016年7月	1年以内	人民币	250,000.00	250,000.00			
34	绍兴安盛爆破工程有限公司	保证金	2016年10月	1年以内	人民币	200,000.00	200,000.00			
35	舟山薪洲物流有限公司	保证金	2016年7月	1年以内	人民币	100,000.00	100,000.00			
36	武汉第四建设集团有限公司	保证金	2016年7月	1年以内	人民币	200,000.00	200,000.00			
37	浙江圣华建设集团有限公司	保证金	2016年7月	1年以内	人民币	100,000.00	100,000.00			
38	舟山市汇邦建材有限公司	保证金	2016年8月	1年以内	人民币	10,000.00	10,000.00			
39	宁波市北仑区小港江甬建材经营部	保证金	2016年7月	1年以内	人民币	100,000.00	100,000.00			
40	浙江宝成基础工程有限公司	保证金	2016年9月	1年以内	人民币	100,000.00	100,000.00			
41	浙江干瑞海洋工程有限公司	保证金	2016年8月	1年以内	人民币	100,000.00	100,000.00			
42	山东诚信工程建设监理有限公司	保证金	2016年11月	1年以内	人民币	50,000.00	50,000.00			
43	抚顺诚信石化工程项目管理有限公司	保证金	2016年12月	1年以内	人民币	100,000.00	100,000.00			
44	中国化学工程第九建设有限公司	保证金	2016年12月	1年以内	人民币	1,000,000.00	1,000,000.00			
45	大连港湾工程有限公司	保证金	2016年10月	1年以内	人民币	200,000.00	200,000.00			
46	山东齐鲁石化工程有限公司	保证金	2016年12月	1年以内	人民币	50,000.00	50,000.00			
47	中油吉林石化建设工程有限公司	保证金	2016年11月	1年以内	人民币	2,000,000.00	2,000,000.00			
48	浙江建研科之杰新材料有限公司	保证金	2016年8月	1年以内	人民币	10,000.00	10,000.00			
49	中国水电建设集团港航建设有限公司	保证金	2016年12月	1年以内	人民币	500,000.00	500,000.00			
50	上海金山石油化工有限公司	保证金	2016年11月	1年以内	人民币	1,000,000.00	1,000,000.00			

其他应付款评估明细表

评估基准日：2016年12月31日

表5-10

金额单位：人民币元

序号	户名(结算对象)	业务内容	发生日期	账龄	币种	账面价值	评估价值	增值额	增值率%	备注
51	中国能源建设集团江苏省电力建设第一工程有限公司	保证金	2016年11月	1年以内	人民币	1,000,000.00	1,000,000.00			
52	中石化第五建设有限公司南京分公司	保证金	2016年11月	1年以内	人民币	1,000,000.00	1,000,000.00			
53	江苏省宏源电力建设监理有限公司	保证金	2016年11月	1年以内	人民币	50,000.00	50,000.00			
54	中国化学工程第十四建设有限公司	保证金	2016年12月	1年以内	人民币	1,000,000.00	1,000,000.00			
55	中建安装工程有限公司	保证金	2016年12月	1年以内	人民币	1,000,000.00	1,000,000.00			
56	中国能源建设集团浙江火电建设有限公司	保证金	2016年11月	1年以内	人民币	1,000,000.00	1,000,000.00			
57	浙江省一建建设集团有限公司	保证金	2016年11月	1年以内	人民币	500,000.00	500,000.00			
58	浙江省建工集团有限责任公司	保证金	2016年11月	1年以内	人民币	500,000.00	500,000.00			
59	嘉兴市宇通贸易有限公司	保证金	2016年7月	1年以内	人民币	100,000.00	100,000.00			
60	浙江省工业设备安装集团有限公司	保证金	2016年11月	1年以内	人民币	1,000,000.00	1,000,000.00			
61	大立建设集团有限公司	保证金	2016年12月	1年以内	人民币	50,000.00	50,000.00			
62	浙江东南网架股份有限公司	保证金	2016年12月	1年以内	人民币	200,000.00	200,000.00			
63	杭州华峰地基基础工程有限公司	保证金	2016年9月	1年以内	人民币	100,000.00	100,000.00			
64	浙江电力建设监理有限公司	保证金	2016年11月	1年以内	人民币	50,000.00	50,000.00			
65	中石化宁波工程有限公司	保证金	2016年12月	1年以内	人民币	3,500,000.00	3,500,000.00			
66	宁波国进建设有限公司	保证金	2016年7月	1年以内	人民币	100,000.00	100,000.00			
67	浙江信宇建设集团有限公司	保证金	2016年5月	1年以内	人民币	50,000.00	50,000.00			
68	浙江省二建建设集团有限公司	保证金	2016年11月	1年以内	人民币	1,000,000.00	1,000,000.00			
69	浙江省二建钢结构有限公司	保证金	2016年9月	1年以内	人民币	200,000.00	200,000.00			
70	奉化市池鑫建材有限公司岱山分公司	保证金	2016年7月	1年以内	人民币	50,000.00	50,000.00			
71	中石化第十建设有限公司	保证金	2016年12月	1年以内	人民币	5,700,000.00	5,700,000.00			
72	青岛华油工程建设监理有限公司	保证金	2016年12月	1年以内	人民币	50,000.00	50,000.00			
73	中国石油天然气第七建设有限公司	保证金	2016年12月	1年以内	人民币	3,000,000.00	3,000,000.00			
74	浙江省第一水电建设集团股份有限公司	保证金	2016年12月	1年以内	人民币	500,000.00	500,000.00			
75	青岛越洋工程咨询有限公司	保证金	2016年12月	1年以内	人民币	50,000.00	50,000.00			

其他应付款评估明细表

评估基准日：2016年12月31日

表5-10
金额单位：人民币元

序号	户名(结算对象)	业务内容	发生日期	账龄	币种	账面价值	评估价值	增值额	增值率%	备注
76	宁波梅山保税港区淳达贸易有限公司	保证金	2016年7月	1年以内	人民币	200,000.00	200,000.00			
77	中国石油天然气第一建设有限公司	保证金	2016年11月	1年以内	人民币	2,500,000.00	2,500,000.00			
78	中国化学工程第十一建设有限公司	保证金	2016年12月	1年以内	人民币	2,000,000.00	2,000,000.00			
79	中国化学工程第十六建设有限公司	保证金	2016年12月	1年以内	人民币	1,000,000.00	1,000,000.00			
80	中国能源建设集团广东电力工程有限公司	保证金	2016年11月	1年以内	人民币	200,000.00	200,000.00			
81	广东国信工程监理有限公司	保证金	2016年12月	1年以内	人民币	100,000.00	100,000.00			
82	中国能源建设集团广东火电工程有限公司	保证金	2016年11月	1年以内	人民币	1,000,000.00	1,000,000.00			
83	中交二航局第三工程有限公司	保证金	2016年9月	1年以内	人民币	200,000.00	200,000.00			
84	长江南京航道工程局	保证金	2016年12月	1年以内	人民币	500,000.00	500,000.00			
85	宁波耐吉钢结构有限公司	保证金	2016年9月	1年以内	人民币	200,000.00	200,000.00			
86	通州建总集团有限公司	保证金	2016年11月	1年以内	人民币	400,000.00	400,000.00			
87	中石油第二建设公司	保证金	2016年11月	1年以内	人民币	1,000,000.00	1,000,000.00			
88	宁波谋迪贸易有限公司	保证金	2016年7月	1年以内	人民币	50,000.00	50,000.00			
89	宁波屹顺交通工程物资有限公司	保证金	2016年7月	1年以内	人民币	50,000.00	50,000.00			
90	中鑫建设集团有限公司	保证金	2016年12月	1年以内	人民币	50,000.00	50,000.00			
91	宁波大汇建设工程有限公司	保证金	2016年11月	1年以内	人民币	200,000.00	200,000.00			
92	公司职工	饭卡押金	2016年12月	1年以内	人民币	367,480.00	367,480.00			
93	其他	差旅费等	2016年12月	1年以内	人民币	15,157.80	15,157.80			
94										
95										
96										
合 计						52,549,637.80	52,549,637.80			

被评估单位填表人员：柴勇

填表时间：2017年5月4日

评估人员：费文强

地址：中国·杭州市西溪路128号新湖商务大厦9楼
Add: 9F, Xihu Commercial Tower, 128 Xixi Rd., Hangzhou, China
邮编 (P.C) : 310013
电话 (Tel) : 0571-88216941 87178785
传真 (Fax) : 0571-88216968 87178826
网址 <http://www.canwincpv.com>