

深圳价之链跨境电商股份有限公司
2015 年度、2016 年度及 2017 年 1-3 月年度
审计报告
广会专字[2017]G17016240019 号

目 录

审计报告.....	1-2
合并资产负债表 ...	3-4
母公司资产负债表	5-6
合并利润表.....	7
母公司利润表.....	8
合并现金流量表 ...	9
母公司现金流量表.....	10
合并股东权益变动表 ...	11-12
母公司股东权益变动表	13-14
财务报表附注	15-74



审计报告

广会专字[2017]G17016240019号

深圳价之链跨境电商股份有限公司全体股东：

我们审计了后附的深圳价之链跨境电商股份有限公司（以下简称“价之链”）财务报表，包括2015年12月31日、2016年12月31日、2017年3月31日的合并及母公司资产负债表，2015、2016年度及2017年1-3月的合并及母公司利润表、合并及母公司现金流量表、合并及母公司股东权益变动表，以及财务报表附注。

一、 管理层对财务报表的责任

编制和公允列报财务报表是价之链管理层的责任，这种责任包括：（1）按照企业会计准则的规定编制财务报表，并使其实现公允反映；（2）设计、执行和维护必要的内部控制，以使财务报表不存在由于舞弊或错误导致的重大错报。

二、 注册会计师的责任

我们的责任是在执行审计工作的基础上对财务报表发表审计意见。我们按照中国注册会计师审计准则的规定执行了审计工作。中国注册会计师审计准则要求我们遵守中国注册会计师职业道德守则，计划和执行审计工作以对财务报表是否不存在重大错报获取合理保证。

审计工作涉及实施审计程序，以获取有关财务报表金额和披露的审计证据。选择的审计程序取决于注册会计师的判断，包括对由于舞弊或错误导致的财务报表重大错报风险的评估。在进行风险评估时，注册会计师考虑与财务报表编制和公允列报相关的内部控制，以设计恰当的审计程序，但目的并非对内部控制的有效性发表意见。审计工作还包括评价管理层选用会计政策的恰当性和作出会计估计的合理性，以及评价财务报表的总体列报。

我们相信，我们获取的审计证据是充分、适当的，为发表审计意见提供了基础。

三、 审计意见

我们认为，价之链财务报表在所有重大方面按照企业会计准则的规定编制，公允反映了价之链 2015 年 12 月 31 日、2016 年 12 月 31 日、2017 年 3 月 31 日的财务状况以及 2015、2016 年度及 2017 年 1-3 月的经营成果和现金流量。



中国注册会计师：洪文伟



中国注册会计师：李 伟



中国 广州

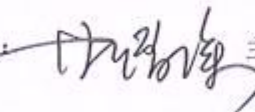
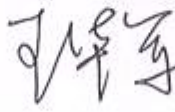
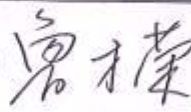
二〇一七年七月七日

合并资产负债表

编制单位:深圳价之链跨境电商股份有限公司

单位:人民币元

资产	附注	2017.03.31	2016.12.31	2015.12.31
流动资产:				
货币资金	五、1	253,066,929.71	70,393,979.04	41,936,884.04
以公允价值计量且其变动计入当期损益的金融资产		-	-	-
应收票据		-	-	-
应收账款	五、2	9,864,343.52	12,071,386.64	10,815,527.75
预付款项	五、3	10,342,720.51	9,072,648.46	1,770,709.74
应收利息		-	-	-
应收股利		-	-	-
其他应收款	五、4	20,561,522.86	28,946,162.28	12,240,197.77
存货	五、5	68,066,858.73	58,605,203.54	21,206,601.58
一年内到期的非流动资产		-	-	6,940.28
其他流动资产	五、6	571,521.30	567,021.35	7,232,353.62
流动资产合计		362,473,896.63	179,656,401.31	95,209,214.78
非流动资产:				
可供出售金融资产		-	-	-
持有至到期投资		-	-	-
长期应收款		-	-	-
长期股权投资	五、7	-	-	-
投资性房地产		-	-	-
固定资产	五、8	2,427,924.04	2,423,959.93	1,244,617.88
在建工程		-	-	-
工程物资		-	-	-
固定资产清理		-	-	-
无形资产	五、9	82,799,610.15	85,263,280.47	2,572,969.05
开发支出		-	-	-
商誉	五、10	6,481,626.31	6,481,626.31	-
长期待摊费用	五、11	258,332.90	10,309.00	-
递延所得税资产	五、12	4,068,690.42	2,765,269.99	818,930.87
其他非流动资产	五、13	501,949.00	202,325.00	7,536,068.00
非流动资产合计		96,538,132.82	97,146,770.70	12,172,585.80
资产总计		459,012,029.45	276,803,172.01	107,381,800.58




法定代表人:  主管会计工作负责人:  会计机构负责人: 

合并资产负债表(续)

编制单位:深圳价之链跨境电商股份有限公司

单位:人民币元

负债及股东权益	附注	2017.03.31	2016.12.31	2015.12.31
流动负债:				
短期借款	五、14	7,498,252.00	9,529,829.50	-
以公允价值计量且变动计入当期损益的金融负债		-	-	-
应付票据		-	-	-
应付账款	五、15	63,917,923.27	44,813,909.36	14,568,215.01
预收款项	五、16	20,685.47	32,222.08	13,200.00
应付职工薪酬	五、17	2,827,168.38	4,440,105.06	2,156,123.63
应交税费	五、18	12,314,865.11	14,928,080.06	2,353,041.22
应付利息	五、19	7,203.84	54,623.84	-
应付股利		-	-	-
其他应付款	五、20	186,305,861.84	21,612,008.74	5,000,486.96
一年内到期的非流动负债		-	-	-
其他流动负债		-	-	-
流动负债合计		272,891,959.91	95,410,778.64	24,091,066.82
非流动负债:				
长期借款		-	-	-
应付债券		-	-	-
长期应付款		-	-	-
预计负债		-	-	-
递延收益	五、21	477,155.56	519,666.66	178,600.00
递延所得税负债		-	-	-
其他非流动负债		-	-	-
非流动负债合计		477,155.56	519,666.66	178,600.00
负债合计		273,369,115.47	95,930,445.30	24,269,666.82
股东权益:				
股本	五、22	3,993,788.00	3,993,788.00	3,828,908.00
资本公积	五、23	116,202,139.29	115,649,268.56	78,308,871.72
其他综合收益		-	-	-90,213.76
盈余公积	五、24	603,743.55	603,743.55	-
未分配利润	五、25	63,007,702.11	59,104,770.74	1,066,924.05
归属于母公司股东权益合计		183,807,372.95	179,351,570.85	83,114,490.01
少数股东权益		1,835,541.03	1,521,155.86	-2,356.25
股东权益合计		185,642,913.98	180,872,726.71	83,112,133.76
负债和股东权益总计		459,012,029.45	276,803,172.01	107,381,800.58

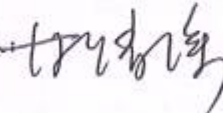
法定代表人:  主管会计工作负责人:  会计机构负责人: 

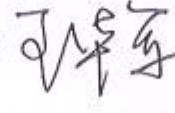
母公司资产负债表

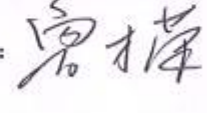
编制单位:深圳价之链跨境电商股份有限公司

单位:人民币元

资产	附注	2017.03.31	2016.12.31	2015.12.31
流动资产:				
货币资金		197,699,352.29	21,908,207.90	2,331,096.86
以公允价值计量且其变动计入当期损益的金融资产		-	-	-
应收票据		-	-	-
应收账款	十五、1	96,518,977.65	89,968,940.27	62,555,565.66
预付款项		3,018,953.03	3,634,414.62	1,770,709.74
应收利息		-	-	-
应收股利		-	-	-
其他应收款	十五、2	24,638,337.41	32,357,314.67	12,750,973.10
存货		3,641,237.03	4,110,610.06	2,604,101.91
一年内到期的非流动资产		-	-	6,940.28
其他流动资产		485,605.67	458,759.19	7,231,260.62
流动资产合计		326,002,463.08	152,438,246.71	89,250,648.17
非流动资产:				
可供出售金融资产		-	-	-
持有至到期投资		-	-	-
长期应收款		-	-	-
长期股权投资	十五、3	15,030,000.00	12,280,000.00	550,000.00
投资性房地产		-	-	-
固定资产		1,049,750.17	1,009,926.64	496,905.00
在建工程		-	-	-
工程物资		-	-	-
固定资产清理		-	-	-
无形资产		1,861,999.10	2,013,303.56	2,572,969.05
开发支出		-	-	-
商誉		-	-	-
长期待摊费用		39,426.90	-	-
递延所得税资产		9,476.78	4,731.25	-
其他非流动资产		429,949.00	-	1,010,000.00
非流动资产合计		18,420,601.95	15,307,961.45	4,629,874.05
资产总计		344,423,065.03	167,746,208.16	93,880,522.22

法定代表人: 

主管会计工作负责人: 

会计机构负责人: 

母公司资产负债表(续)

编制单位:深圳价之链跨境电商股份有限公司

单位:人民币元

负债及股东权益	附注	2017.03.31	2016.12.31	2015.12.31
流动负债:				
短期借款		7,498,252.00	9,529,829.50	-
以公允价值计量且变动计入当期损益的金融负债		-	-	-
应付票据		-	-	-
应付账款		21,562,763.51	6,834,171.14	12,558,973.29
预收款项		-	1,317.50	13,200.00
应付职工薪酬		1,963,495.60	3,424,205.22	2,156,123.63
应交税费		958,746.86	967,010.64	-
应付利息		7,203.84	54,623.84	-
应付股利		-	-	-
其他应付款		185,756,739.59	20,742,510.99	691,759.09
一年内到期的非流动负债		-	-	-
其他流动负债		-	-	-
流动负债合计		217,747,201.40	41,553,668.83	15,420,056.01
非流动负债:				
长期借款		-	-	-
应付债券		-	-	-
长期应付款		-	-	-
预计负债		-	-	-
递延收益		477,155.56	519,666.66	178,600.00
递延所得税负债		-	-	-
其他非流动负债		-	-	-
非流动负债合计		477,155.56	519,666.66	178,600.00
负债合计		218,224,356.96	42,073,335.49	15,598,656.01
股东权益:				
股本		3,993,788.00	3,993,788.00	3,828,908.00
资本公积		116,194,519.92	115,641,649.19	78,300,527.35
其他综合收益		-	-	-
盈余公积		603,743.55	603,743.55	-
未分配利润		5,406,656.60	5,433,691.93	-3,847,569.14
股东权益合计		126,198,708.07	125,672,872.67	78,281,866.21
负债和股东权益总计		344,423,065.03	167,746,208.16	93,880,522.22

法定代表人:

主管会计工作负责人:

会计机构负责人:



合并利润表

编制单位:深圳价之链跨境电商股份有限公司

单位:人民币元

项 目	附注	2017年1-3月	2016年度	2015年度
一、营业总收入	五、26	102,054,054.01	456,573,750.85	137,382,675.05
其中:营业收入	五、26	102,054,054.01	456,573,750.85	137,382,675.05
二、营业总成本		96,967,829.85	391,653,170.63	126,864,765.10
其中:营业成本	五、26	42,720,598.69	198,712,276.75	74,884,871.25
税金及附加	五、27	27,081.38	101,038.39	20,261.62
销售费用	五、28	44,369,132.95	161,330,969.44	40,613,450.39
管理费用	五、29	8,789,357.71	24,074,718.96	11,135,924.21
财务费用	五、30	1,055,188.27	3,156,331.21	-1,309,184.26
资产减值损失	五、31	6,470.85	4,277,835.88	1,519,441.89
加:公允价值变动收益(损失以“-”号填列)		-	-	-
投资收益(损失以“-”号填列)	五、32	35,245.08	-6,387.90	120,825.00
其中:对联营企业和合营企业的投资收益	五、32	-	-6,387.90	-
其他收益	五、33	42,511.10	58,933.34	11,400.00
三、营业利润(亏损以“-”号填列)		5,163,980.34	64,973,125.66	10,650,134.95
加:营业外收入	五、34	6,255.47	1,813,631.18	72,605.90
其中:非流动资产处置利得	五、34	-	5,164.08	-
减:营业外支出	五、35	90,881.11	6,192.53	71,830.85
其中:非流动资产处置损失	五、35	1,374.01	5,376.77	-
四、利润总额(亏损以“-”号填列)		5,079,354.70	66,780,564.31	10,650,910.00
减:所得税费用	五、36	862,038.16	11,077,896.75	1,824,904.22
五、净利润(亏损以“-”号填列)		4,217,316.54	55,702,667.56	8,826,005.78
归属于母公司股东的净利润		3,902,931.37	54,794,021.10	8,828,362.03
少数股东损益		314,385.17	908,646.46	-2,356.25
六、其他综合收益的税后净额		-	-	-189,322.93
归属母公司所有者的其他综合收益的税后净额		-	-	-189,322.93
(一)以后不能重分类进损益的其他综合收益		-	-	-
(二)以后将重分类进损益的其他综合收益		-	-	-189,322.93
1. 外币财务报表折算差额		-	-	-189,322.93
归属于少数股东的其他综合收益的税后净额		-	-	-
七、综合收益总额		4,217,316.54	55,702,667.56	8,636,682.85
归属于母公司股东的综合收益总额		3,902,931.37	54,794,021.10	8,639,039.10
归属于少数股东的综合收益总额		314,385.17	908,646.46	-2,356.25
八、每股收益:				
(一)基本每股收益		0.98	14.01	3.42
(二)稀释每股收益		0.98	14.01	3.42

2015年度发生同一控制下企业合并的,被合并方在合并前实现的净利润为:5,590,545.06元;

2014年度被合并方实现的净利润为:-1,280,102.75元。

法定代表人:

王坤

主管会计工作负责人:

王坤

会计机构负责人:

鲁萍

母公司利润表

编制单位：深圳价之链跨境电商股份有限公司

单位：人民币元

	附注	2017年1-3月	2016年度	2015年度
一、营业收入	十五、4	51,487,980.18	231,795,291.10	69,405,984.22
减：营业成本	十五、4	38,031,923.75	180,730,439.40	56,482,626.63
税金及附加		18,776.90	68,728.36	20,261.62
销售费用		8,230,924.08	26,806,618.41	6,907,105.64
管理费用		5,096,574.02	16,050,856.14	9,404,253.03
财务费用		164,990.79	2,314,186.77	-2,479,586.74
资产减值损失		-31,541.69	16,498.95	-44,298.76
加：公允价值变动收益（损失以“-”号填列）		-	-	-
投资收益（损失以“-”号填列）	十五、5	35,245.08	-	120,825.00
其中：对联营企业和合营企业的投资收益	十五、5	-	-	-
其他收益		42,511.10	58,933.34	11,400.00
二、营业利润（亏损以“-”号填列）		54,088.51	5,866,896.41	-752,152.20
加：营业外收入		5,011.74	1,138,476.03	59,800.00
其中：非流动资产处置利得		-	5,164.08	-
减：营业外支出		90,881.11	5,657.57	65,669.68
其中：非流动资产处置损失		1,374.01	5,376.77	-
三、利润总额（亏损以“-”号填列）		-31,780.86	6,999,714.87	-758,021.88
减：所得税费用		-4,745.53	962,279.39	-
四、净利润（亏损以“-”号填列）		-27,035.33	6,037,435.48	-758,021.88
五、其他综合收益的税后净额		-	-	-
（一）以后不能重分类进损益的其他综合收益		-	-	-
（二）以后将重分类进损益的其他综合收益		-	-	-
六、综合收益总额		-27,035.33	6,037,435.48	-758,021.88

法定代表人：_____

主管会计工作负责人：_____

会计机构负责人：_____

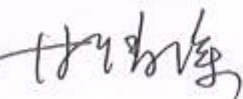
合并现金流量表

编制单位:深圳价之链跨境电商股份有限公司

单位:人民币元

项目	附注	2017年1-3月	2016年度	2015年度
一、经营活动产生的现金流量				
销售商品、提供劳务收到的现金		104,204,008.33	454,078,394.53	129,292,750.03
收到的税费返还		13,810,063.80	15,886,977.33	1,397,420.70
收到的其他与经营活动有关的现金	五、37	971,611.68	2,023,321.20	692,672.11
经营活动现金流入小计		118,985,683.81	471,988,693.06	131,382,842.84
购买商品、接受劳务支付的现金		38,657,671.74	276,405,469.14	87,579,695.77
支付给职工以及为职工支付的现金		13,715,520.08	25,257,628.10	9,332,173.24
支付的各项税费		4,874,193.94	753,211.53	98,590.13
支付的其他与经营活动有关的现金	五、37	40,964,888.95	158,767,084.31	38,569,100.54
经营活动现金流出小计		98,212,274.71	461,183,393.08	135,579,559.68
经营活动产生的现金流量净额		20,773,409.10	10,805,299.98	-4,196,716.84
二、投资活动产生的现金流量				
收回投资所收到的现金		32,000,000.00	-	71,000,000.00
取得投资收益所收到的现金		35,245.08	-	120,825.00
处置固定资产、无形资产和其他长期资产而收回的现金净额		-	13,328.75	-
处置子公司及其他营业单位收到的现金净额		-	-	-
收到的其他与投资活动有关的现金	五、37	-	400,000.00	190,000.00
投资活动现金流入小计		32,035,245.08	413,328.75	71,310,825.00
购建固定资产、无形资产和其他长期资产所支付的现金		769,083.16	50,667,165.45	8,038,519.84
投资所支付的现金		32,000,000.00	-	72,000,000.00
取得子公司及其他营业单位支付的现金净额		-	4,882,309.99	-
支付的其他与投资活动有关的现金		-	-	-
投资活动现金流出小计		32,769,083.16	55,549,475.44	80,038,519.84
投资活动产生的现金流量净额		-733,838.08	-55,136,146.69	-8,727,694.84
三、筹资活动产生的现金流量				
吸收投资所收到的现金		-	40,000,000.00	79,730,000.00
其中:子公司吸收少数股东投资收到的现金		-	-	-
借款所收到的现金		-	9,821,669.50	-
收到的其他与筹资活动有关的现金	五、37	165,609,480.00	48,000,000.00	22,287,065.65
筹资活动现金流入小计		165,609,480.00	97,821,669.50	102,017,065.65
偿还债务所支付的现金		2,031,577.50	291,840.00	1,425,000.00
分配股利或偿付利息所支付的现金		175,438.73	192,313.41	56,907.50
其中:子公司支付给少数股东的股利、利润		-	-	-
支付的其他与筹资活动有关的现金	五、37	100,000.00	34,639,082.33	39,617,363.75
筹资活动现金流出小计		2,307,016.23	35,123,235.74	41,099,271.25
筹资活动产生的现金流量净额		163,302,463.77	62,698,433.76	60,917,794.40
四、汇率变动对现金的影响		-59,604.12	142,742.47	192,591.24
五、现金及现金等价物净增加额		183,282,430.67	18,510,329.52	48,185,973.96
加:期初现金及现金等价物余额		67,447,213.56	48,936,884.04	750,910.08
六、期末现金及现金等价物余额		250,729,644.23	67,447,213.56	48,936,884.04


法定代表人:



主管会计工作负责人:



会计机构负责人:




母公司现金流量表

编制单位:深圳价之链跨境电商股份有限公司


单位:人民币元

项 目	附注	2017年1-3月	2016年度	2015年度
一、经营活动产生的现金流量				
销售商品、提供劳务收到的现金		44,859,616.03	202,347,604.71	19,935,232.02
收到的税费返还		13,810,063.80	15,886,977.33	1,397,420.70
收到的其他与经营活动有关的现金		152,298.69	1,343,965.49	679,693.60
经营活动现金流入小计		58,821,978.52	219,578,547.53	22,012,346.32
购买商品、接受劳务支付的现金		28,260,600.47	221,681,658.86	66,160,014.00
支付给职工以及为职工支付的现金		7,101,970.82	18,922,394.53	9,184,240.29
支付的各项税费		18,776.90	153,561.21	98,590.13
支付的其他与经营活动有关的现金		6,973,417.91	23,463,650.67	3,994,127.35
经营活动现金流出小计		42,354,766.10	264,221,265.27	79,436,971.77
经营活动产生的现金流量净额		16,467,212.42	-44,642,717.74	-57,424,625.45
二、投资活动产生的现金流量				
收回投资所收到的现金		32,000,000.00	-	71,000,000.00
取得投资收益所收到的现金		35,245.08	-	120,825.00
处置固定资产、无形资产和其他长期资产而收回的现金净额		-	13,328.75	-
处置子公司及其他营业单位收到的现金净额		-	-	-
收到的其他与投资活动有关的现金		-	400,000.00	190,000.00
投资活动现金流入小计		32,035,245.08	413,328.75	71,310,825.00
购建固定资产、无形资产和其他长期资产所支付的现金		649,044.24	938,393.82	1,221,885.84
投资所支付的现金		34,750,000.00	10,730,000.00	72,550,000.00
取得子公司及其他营业单位支付的现金净额		-	-	-
支付的其他与投资活动有关的现金		-	-	-
投资活动现金流出小计		35,399,044.24	11,668,393.82	73,771,885.84
投资活动产生的现金流量净额		-3,363,799.16	-11,255,065.07	-2,461,060.84
三、筹资活动产生的现金流量				
吸收投资所收到的现金		-	40,000,000.00	79,730,000.00
其中:子公司吸收少数股东投资收到的现金		-	-	-
借款所收到的现金		-	9,821,669.50	-
收到的其他与筹资活动有关的现金		165,609,480.00	47,000,000.00	7,924,105.15
筹资活动现金流入小计		165,609,480.00	96,821,669.50	87,654,105.15
偿还债务所支付的现金		2,031,577.50	291,840.00	1,425,000.00
分配股利或偿付利息所支付的现金		175,438.73	192,127.08	56,907.50
其中:子公司支付给少数股东的股利、利润		-	-	-
支付的其他与筹资活动有关的现金		100,000.00	30,564,348.07	17,702,932.14
筹资活动现金流出小计		2,307,016.23	31,048,315.15	19,184,839.64
筹资活动产生的现金流量净额		163,302,463.77	65,773,354.35	68,469,265.51
四、汇率变动对现金的影响		-5,252.64	-245,225.98	8,923.43
五、现金及现金等价物净增加额		176,400,624.39	9,630,345.56	8,592,502.65
加:期初现金及现金等价物余额		18,961,442.42	9,331,096.86	738,594.21
六、期末现金及现金等价物余额		195,362,066.81	18,961,442.42	9,331,096.86


法定代表人:



主管会计工作负责人:



会计机构负责人:



合并股东权益变动表

编制单位：湖南新大洲矿业股份有限公司

	2017年1-3月						2016年度					
	归属母公司股东权益			少数股东权益			归属母公司股东权益			少数股东权益		
	股本	其他综合收益	盈余公积	未分配利润	少数股东权益	股东权益合计	股本	其他综合收益	盈余公积	未分配利润	少数股东权益	股东权益合计
一、上年年末余额	3,993,788.00	115,649,268.56	603,743.55	59,104,770.74	1,521,155.86	180,872,726.71	3,828,908.60	78,308,871.72	-90,213.76	1,066,924.05	-2,356.25	83,112,133.76
加：会计政策变更	-	-	-	-	-	-	-	-	-	-	-	-
前期差错更正	-	-	-	-	-	-	-	-	-	-	-	-
二、本年年初余额	3,993,788.00	115,649,268.56	603,743.55	59,104,770.74	1,521,155.86	180,872,726.71	3,828,908.60	78,308,871.72	-90,213.76	1,066,924.05	-2,356.25	83,112,133.76
三、本年年增减变动金额	-	552,870.73	-	3,902,931.37	314,385.17	4,770,187.27	164,890.00	37,540,996.84	90,213.76	603,743.55	58,037,146.69	97,790,592.95
(一) 综合收益总额	-	-	-	3,902,931.37	314,385.17	4,217,316.54	-	-	90,213.76	-	-	55,792,881.32
(二) 所有者投入和减少资本	-	552,870.73	-	-	-	552,870.73	164,890.00	41,188,690.98	-	-	-	41,968,476.63
1. 投资者投入的普通股	-	-	-	-	-	-	164,890.00	39,835,120.00	-	-	-	40,004,910.00
2. 其他权益工具持有者投入资本	-	-	-	-	-	-	-	-	-	-	-	-
3. 股份支付计入股东权益的金额	-	552,870.73	-	-	-	552,870.73	-	1,353,570.98	-	-	-	1,353,570.98
4. 其他	-	-	-	-	-	-	-	-	-	-	-	-
(三) 利润分配	-	-	-	-	-	-	-	-	-	-	-	-
1. 提取盈余公积	-	-	-	-	-	-	-	-	603,743.55	-603,743.55	-	-
2. 提取一般风险准备	-	-	-	-	-	-	-	-	603,743.55	-603,743.55	-	-
3. 对所有者(或股东)的分配	-	-	-	-	-	-	-	-	-	-	-	-
4. 其他	-	-	-	-	-	-	-	-	-	-	-	-
(四) 股东权益内部结转	-	-	-	-	-	-	-	-	-	-	-	-
1. 资本公积转增资本(或股本)	-	-	-	-	-	-	-	-	-	-	-	-
2. 盈余公积转增资本(或股本)	-	-	-	-	-	-	-	-	-	-	-	-
3. 盈余公积弥补亏损	-	-	-	-	-	-	-	-	-	-	-	-
4. 其他	-	-	-	-	-	-	-	-	-	-	-	-
(五) 其他	-	-	-	-	-	-	-	-	-	-	3,847,569.14	-
四、本年年末余额	3,993,788.00	116,202,139.29	603,743.55	63,007,702.11	1,835,541.03	185,642,813.98	3,993,788.00	115,649,268.56	-	603,743.55	59,104,770.74	180,872,726.71

法定代表人：王新

主管会计工作负责人：王新

会计机构负责人：王新

合并股东权益变动表(续)

编制单位:深圳价之性跨境电商股份有限公司

单位:人民币元

	2015年度						
	归属于母公司股东权益					少数股东权益	股东权益合计
	股本	资本公积	其他综合收益	盈余公积	未分配利润		
一、上年年末余额	500,000.00	8,344.37	99,109.17	-	-7,761,437.98	-	-7,153,984.44
加: 会计政策变更	-	-	-	-	-	-	-
前期差错更正	-	-	-	-	-	-	-
二、本年初余额	500,000.00	8,344.37	99,109.17	-	-7,761,437.98	-	-7,153,984.44
三、本年增减变动金额	3,328,908.00	78,300,527.35	-189,322.93	-	8,828,362.03	-2,356.25	90,266,118.20
(一) 综合收益总额	-	-	-189,322.93	-	8,828,362.03	-2,356.25	8,636,682.85
(二) 所有者投入和减少资本	3,328,908.00	78,300,527.35	-	-	-	-	81,629,435.35
1. 股东投入的普通股	3,328,908.00	76,401,092.00	-	-	-	-	79,730,000.00
2. 其他权益工具持有者投入资本	-	-	-	-	-	-	-
3. 股份支付计入股东权益的金额	-	1,899,435.35	-	-	-	-	1,899,435.35
4. 其他	-	-	-	-	-	-	-
(三) 利润分配	-	-	-	-	-	-	-
1. 提取盈余公积	-	-	-	-	-	-	-
2. 提取一般风险准备	-	-	-	-	-	-	-
3. 对所有者(或股东)的分配	-	-	-	-	-	-	-
4. 其他	-	-	-	-	-	-	-
(四) 股东权益内部结转	-	-	-	-	-	-	-
1. 资本公积转增资本(或股本)	-	-	-	-	-	-	-
2. 盈余公积转增资本(或股本)	-	-	-	-	-	-	-
3. 盈余公积弥补亏损	-	-	-	-	-	-	-
4. 其他	-	-	-	-	-	-	-
(五) 其他	-	-	-	-	-	-	-
四、本年年末余额	3,828,908.00	78,308,871.72	-90,213.76	-	1,066,924.05	-2,356.25	83,112,133.76

法定代表人:

(Signature)

主管会计工作负责人:

(Signature)

会计机构负责人:

(Signature)

母公司股东权益变动表

编制单位：贵州茅台之糖醇壳电新股份有限公司

	2017年1-3月					2016年度						
	股本	资本公积	其他综合收益	盈余公积	未分配利润	股东权益合计	股本	资本公积	其他综合收益	盈余公积	未分配利润	股东权益合计
一、上年年末余额	3,993,788.00	115,641,649.19	-	603,743.55	5,433,691.93	125,672,872.67	3,828,908.00	78,300,527.35	-	-	-3,847,569.14	78,281,866.21
加：会计政策变更	-	-	-	-	-	-	-	-	-	-	-	-
前期差错更正	-	-	-	-	-	-	-	-	-	-	-	-
二、本年初余额	3,993,788.00	115,641,649.19	-	603,743.55	5,433,691.93	125,672,872.67	3,828,908.00	78,300,527.35	-	-	-3,847,569.14	78,281,866.21
三、本年增减变动金额	-	552,870.73	-	-	-27,035.33	525,835.40	164,880.00	37,341,121.84	-	603,743.55	9,281,261.07	47,391,006.46
(一) 综合收益总额	-	-	-	-	-27,035.33	-27,035.33	-	-	-	-	6,037,435.48	6,037,435.48
(二) 所有者投入和减少资本	-	552,870.73	-	-	-	552,870.73	164,880.00	41,188,690.98	-	-	-	41,353,570.98
1. 股东投入的普通股	-	-	-	-	-	-	164,880.00	39,835,120.00	-	-	-	40,000,000.00
2. 其他权益工具持有者投入资本	-	-	-	-	-	-	-	-	-	-	-	-
3. 股份支付计入股东权益的金额	-	552,870.73	-	-	-	552,870.73	-	1,353,570.98	-	-	-	1,353,570.98
4. 其他	-	-	-	-	-	-	-	-	-	-	-	-
(三) 利润分配	-	-	-	-	-	-	-	-	-	-	-	-
1. 提取盈余公积	-	-	-	-	-	-	-	-	-	603,743.55	-603,743.55	-
2. 提取一般风险准备	-	-	-	-	-	-	-	-	-	603,743.55	-603,743.55	-
3. 对所有者(或股东)的分配	-	-	-	-	-	-	-	-	-	-	-	-
4. 其他	-	-	-	-	-	-	-	-	-	-	-	-
(四) 股东权益内部结转	-	-	-	-	-	-	-	-	-	-	-	-
1. 资本公积转增资本(或股本)	-	-	-	-	-	-	-	-9,847,569.14	-	-	3,847,569.14	-
2. 盈余公积转增资本(或股本)	-	-	-	-	-	-	-	-	-	-	-	-
3. 盈余公积弥补亏损	-	-	-	-	-	-	-	-	-	-	-	-
4. 其他	-	-	-	-	-	-	-	-	-	-	-	-
(五) 其他	-	-	-	-	-	-	-	-3,847,569.14	-	-	3,847,569.14	-
四、本期末余额	3,993,788.00	116,194,519.92	-	603,743.55	5,406,656.60	126,198,708.07	3,993,788.00	115,641,649.19	-	603,743.55	5,433,691.93	125,672,872.67

法定代表人：[Signature]

主管会计工作负责人：[Signature]

[Signature]

会计机构负责人：[Signature]

[Signature]

母公司股东权益变动表(续)



编制单位:深圳价之链跨境电商股份有限公司

单位:人民币元

项目	2015年度					
	股本	资本公积	其他综合收益	盈余公积	未分配利润	股东权益合计
一、上年年末余额	500,000.00	-	-	-	-3,089,547.26	-2,589,547.26
加: 会计政策变更	-	-	-	-	-	-
前期差错更正	-	-	-	-	-	-
二、本年初余额	500,000.00	-	-	-	-3,089,547.26	-2,589,547.26
三、本年增减变动金额	3,328,908.00	78,300,527.35	-	-	-758,021.88	80,871,413.47
(一) 综合收益总额	-	-	-	-	-758,021.88	-758,021.88
(二) 所有者投入和减少资本	3,328,908.00	78,300,527.35	-	-	-	81,629,435.35
1. 股东投入的普通股	3,328,908.00	76,401,092.00	-	-	-	79,730,000.00
2. 其他权益工具持有者投入资本	-	-	-	-	-	-
3. 股份支付计入股东权益的金额	-	1,899,435.35	-	-	-	1,899,435.35
4. 其他	-	-	-	-	-	-
(三) 利润分配	-	-	-	-	-	-
1. 提取盈余公积	-	-	-	-	-	-
2. 提取一般风险准备	-	-	-	-	-	-
3. 对所有者(或股东)的分配	-	-	-	-	-	-
4. 其他	-	-	-	-	-	-
(四) 股东权益内部结转	-	-	-	-	-	-
1. 资本公积转增资本(或股本)	-	-	-	-	-	-
2. 盈余公积转增资本(或股本)	-	-	-	-	-	-
3. 盈余公积弥补亏损	-	-	-	-	-	-
4. 其他	-	-	-	-	-	-
(五) 其他	-	-	-	-	-	-
四、本期期末余额	3,828,908.00	78,300,527.35	-	-	-3,847,569.14	78,281,866.21

法定代表人:

主管会计工作负责人:

会计机构负责人:

一、公司基本情况

1、公司概况

深圳价之链跨境电商股份有限公司原为深圳欧乐易运国际货运代理有限公司（简称“公司”），系由朱铃、甘情操共同出资设立，于2008年9月24日取得注册号为440301103635462的企业法人营业执照，注册资本300.00万元，其中朱铃认缴注册资本150.00万元，实缴30.00万元；甘情操认缴注册资本150.00万元，实缴30.00万元。

2009年12月15日，有限公司召开股东会并作出决议，同意有限公司注册资本由300.00万元减少至50.00万元，本次减资250.00万元，变更后股东朱铃出资25.00万元，占公司注册资本50.00%；甘情操出资额25.00万元，占公司注册资本50.00%。

2010年2月3日，深圳恒兆会计师事务所出具深恒兆验字[2010]18号《验资报告》，验证截至2010年2月3日，公司已减少股本250.00万元，公司变更后的注册资本与实收资本均为50.00万元，其中朱铃缴纳注册资本25.00万元，甘情操缴纳注册资本25.00万元。

2010年3月，深圳欧乐易运国际货运代理有限公司向工商申请更名为深圳价之链科技有限公司，同时变更经营范围并减资，变更后经营范围不再包含货运代理业务，变更后注册资本与实收资本均为50.00万元。2010年3月11日，深圳市市场监督管理局向价之链有限核发变更后的《企业法人营业执照》，核准了上述减资及名称变更事宜。

2012年8月10日，公司召开股东会并作出决议，同意朱铃将其持有的深圳价之链科技有限公司3.00%的股权以0.10万元转让给李玲，同日，朱铃与李玲签署《股权转让协议》，本次股权转让后，甘情操缴纳注册资本25.00万元，占注册资本的50.00%，朱铃缴纳注册资本23.50万元，占注册资本的47.00%，李玲缴纳注册资本1.50万元，占注册资本的3.00%。

2013年3月2日，公司召开股东会并作出决议，同意增加注册资本240.00万元，其中甘情操以货币认缴出资120.00万元，朱铃以货币认缴出资112.80万元，李玲以货币认缴出资7.20万元，各股东认缴的出资额于2015年5月2日前缴足，增加后的注册资本为290.00万元，其中甘情操认缴注册资本145.00万元，占注册资本的50.00%，朱铃认缴注册资本136.30万元，占注册资本的47.00%，李玲认缴注册资本8.70万元，占注册资本的3.00%。同日，股东签署变更后的《公司章程》，2013年5月8日，公司在深圳市市场监督管理局完成本次变更登记。

2015年4月，公司召开股东会并作出决议，同意李玲将其持有的1.50万元实缴出资额及7.20万元认缴出资，共占公司3.00%的股权以180.00万元的价格转让给甘情操。2015年4月15日，根据天健会计师事务所（特殊普通合伙）广东分所出具的天健粤验[2015]19号《验资报告》，截至2015年4月15日，公司已收到全体股东缴纳的注册资本合计240.00万元，各股东均以货币方式出资。其中：甘情操缴纳注册资本153.70万元，占注册资本的53.00%，朱铃缴纳注册资本136.30万元，占注册资本的47.00%。2015年4月8日，公司在深圳市市场监督管理局完成本次变更登记。

2015 年 4 月 20 日,公司召开股东会并作出决议,同意增加注册资本 8.97 万元,由新增股东桂宁出资,增加后的注册资本为 298.97 万元。2015 年 4 月,桂宁与甘情操、朱铃签署《增资协议》,双方同意由桂宁以 258.00 万元投资取得公司 3.00%股权,其中 8.97 万元作为注册资本,249.03 万元计入资本公积。本次增资后注册资本为 298.97 万元,其中甘情操缴纳注册资本 153.70 万元,占注册资本的 51.41%,朱铃缴纳注册资本 136.30 万元,占注册资本的 45.59%,桂宁缴纳注册资本 8.97 万元,占注册资本的 3.00%。

2015 年 4 月,公司召开股东会并作出决议,同意增加注册资本 6.36 万元,由新增股东苏州云联创业投资中心(有限合伙)出资,增加后的注册资本为 305.33 万元。2015 年 4 月 20 日,苏州云联创业投资中心(有限合伙)与甘情操、朱铃、桂宁签署《增资协议》,各方同意由苏州云联创业投资中心(有限合伙)以 500.00 万元投资取得公司 2.08%股权,其中 6.36 万元作为注册资本,493.64 万元计入资本公积。本次增资后注册资本为 305.33 万元,其中甘情操缴纳注册资本 153.70 万元,占注册资本的 50.34%,朱铃缴纳注册资本 136.30 万元,占注册资本的 44.64%,桂宁缴纳注册资本 8.97 万元,占注册资本的 2.94%,苏州云联创业投资中心(有限合伙)缴纳注册资本 6.36 万元,占注册资本的 2.08%。

2015 年 5 月 17 日,公司召开股东会并作出决议,同意股东朱铃将其持有公司 10.51%的股份以 32.09 万元的价格转让给深圳市共同梦想科技企业(有限合伙);同意增加注册资本 15.53 万元,其中,由新增股东张鹤出资 7.51 万元,新增股东唐建设出资 8.02 万元,增加后的注册资本为 320.86 万元,其中甘情操缴纳注册资本 153.70 万元,占注册资本的 47.90%,朱铃缴纳注册资本 104.21 万元,占注册资本的 32.48%,深圳市共同梦想科技企业(有限合伙)缴纳注册资本 32.09 万元,占注册资本的 10.00%,桂宁缴纳注册资本 8.97 万元,占注册资本的 2.80%,唐建设缴纳注册资本 8.02 万元,占注册资本的 2.50%,张鹤缴纳注册资本 7.51 万元,占注册资本的 2.34%,苏州云联创业投资中心(有限合伙)缴纳注册资本 6.36 万元,占注册资本的 1.98%。

2015 年 6 月 18 日,公司召开股东会并作出决议,同意增加注册资本 40.97 万元,其中,由新增股东深圳前海胡扬资本管理企业(有限合伙)出资 14.90 万元,新增股东新余甄投云联成长投资管理中心(有限合伙)出资 8.51 万元,新增股东廖衡勇出资 3.72 万元,原股东苏州云联创业投资中心(有限合伙)出资 13.84 万元,增加后的注册资本为 361.83 万元,其中甘情操缴纳注册资本 153.70 万元,占注册资本的 42.48%,朱铃缴纳注册资本 104.21 万元,占注册资本的 28.80%,深圳市共同梦想科技企业(有限合伙)缴纳注册资本 32.09 万元,占注册资本的 8.87%,苏州云联创业投资中心(有限合伙)缴纳注册资本 20.20 万元,占注册资本的 5.58%,深圳前海胡扬资本管理企业(有限合伙)缴纳注册资本 14.90 万元,占注册资本的 4.12%,桂宁缴纳注册资本 8.97 万元,占注册资本的 2.48%,新余甄投云联成长投资管理中心(有限合伙)缴纳注册资本 8.51 万元,占注册资本的 2.35%,唐建设缴纳注册资本 8.02 万元,占注册资本的 2.22%,张鹤缴纳注册资本 7.51 万元,占注册资本的 2.08%,廖衡勇缴纳注册资本 3.72 万元,占注册资本的 1.03%。

2015 年 7 月 1 日,有限公司召开股东会并作出决议,同意增加注册资本 21.06 万元,其中,由新增股东唐灼林出资 19.14 万元,新增股东涂海川出资 1.91 万元,增加后的注册资本为 382.89 万元,其中甘情操缴纳注册资本 153.70 万元,占注册资本的 40.14%,朱铃缴纳注册资本 104.21 万元,占注册资

本的 27.22%，深圳市共同梦想科技企业（有限合伙）缴纳注册资本 32.09 万元，占注册资本的 8.38%，苏州云联创业投资中心（有限合伙）缴纳注册资本 20.20 万元，占注册资本的 5.27%，唐灼林缴纳注册资本 19.14 万元，占注册资本的 5.00%，深圳前海胡扬资本管理企业（有限合伙）缴纳注册资本 14.90 万元，占注册资本的 3.89%，桂宁缴纳注册资本 8.97 万元，占注册资本的 2.34%，新余甄投云联成长投资管理中心（有限合伙）缴纳注册资本 8.51 万元，占注册资本的 2.22%，唐建设缴纳注册资本 8.02 万元，占注册资本的 2.10%，张鹤缴纳注册资本 7.51 万元，占注册资本的 1.96%，廖衡勇缴纳注册资本 3.72 万元，占注册资本的 0.97%，涂海川缴纳注册资本 1.91 万元，占注册资本的 0.50%。

2016 年 2 月 7 日，有限公司召开股东会，同意以有限公司全体股东为发起人，以 2015 年 12 月 31 日为审计和评估基准日，以不高于基准日的净资产值折股设立股份有限公司（即深圳价之链跨境电商股份有限公司）。公司股东在拟设立的股份有限公司中的持股比例按照其在有限公司的持股比例确定。2016 年 3 月 7 日，公司就本次变更进行工商变更登记，并领取了由深圳市市场监督管理局签发的统一社会信用代码为 914403006785755887 的《营业执照》。

2016 年 5 月 18 日，召开 2016 年第三次临时股东大会，同意公司注册资本由 382.8908 万元增至 399.3788 万元，其中甘情操缴纳注册资本 153.70 万元，占注册资本的 38.48%，朱铃缴纳注册资本 104.21 万元，占注册资本的 26.09%，深圳市共同梦想科技企业（有限合伙）缴纳注册资本 32.09 万元，占注册资本的 8.03%，苏州云联创业投资中心（有限合伙）缴纳注册资本 20.20 万元，占注册资本的 5.06%，唐灼林缴纳注册资本 19.14 万元，占注册资本的 4.79%万元，深圳前海胡扬资本管理企业（有限合伙）缴纳注册资本 14.90 万元，占注册资本的 3.73%万元，新余甄投云联成长投资管理中心（有限合伙）缴纳注册资本 12.22 万元，占注册资本的 3.06%，桂宁缴纳注册资本 8.97 万元，占注册资本的 2.25%，唐建设缴纳注册资本 8.02 万元，占注册资本的 2.01%，张鹤缴纳注册资本 7.51 万元，占注册资本的 1.88%，宁波招银首信投资合伙企业（有限合伙）缴纳注册资本 4.12 万元，占注册资本的 1.03%，廖衡勇缴纳注册资本 3.72 万元，占注册资本的 0.93%，金勇敢缴纳注册资本 3.71 万元，占注册资本的 0.93%，涂海川缴纳注册资本 1.91 万元，占注册资本的 0.48%，穆淑芬缴纳注册资本 1.65 万元，占注册资本的 0.41%，王子忠缴纳注册资本 1.65 万元，占注册资本的 0.41%，王光缴纳注册资本 1.65 万元，占注册资本的 0.41%。

经全国中小企业股份转让系统有限责任公司同意，公司股票于 2016 年 8 月 8 日起在全国股转系统挂牌公开转让。证券简称：价之链，证券代码：838599。

2017 年 2 月 12 日，召开 2017 年第二次临时股东大会，大会同意增资 54.914 万元，公司注册资本由 399.3788 万元增至 454.2928 万元，北京中融天然投资管理中心（有限合伙）以货币出资 1,500.00 万元认缴新增注册资本 4.9922 万元，海通开元投资有限公司以货币出资 5,000.00 万元认缴新增注册资本 16.6406 万元，海通齐东（威海）股权投资基金合伙企业（有限合伙）以货币出资 5,000.00 万元认缴新增注册资本 16.6406 万元，宁波梅山保税港区君度德瑞股权投资管理中心（有限合伙）以货币出资 5,000.00 万元认缴新增注册资本 16.6406 万元。2017 年 5 月 28 日公司收到全国中小企业股份转让系统有限责任公司签发的编号为“股转系统函[2017]2814 号”的函，公司申请股票发行的备案申请获得确认。2017 年 6 月 15 日，公司完成新增股份登记。2017 年 6 月 23 日，公司完成本次股票发行相关工商变更。

法定代表人：甘情操

公司住所：深圳市龙岗区横岗街道长江埔二路 2 号 1-2 楼

2、公司经营范围

计算机软件的技术开发；国内贸易（不含专营、专控、专卖商品）；货物及技术进出口（不含分销、国家专营专控商品）；信息咨询（不含限制项目及人才中介服务）；在网上从事商贸活动（不含限制项目）

3、合并财务报表范围

本财务报表合并范围包括公司、公司直接控股子公司武汉价之链电子商务有限公司、深圳市江胜科技有限公司、百佬汇跨境电商（深圳）有限公司、深圳帝塔思信息技术有限公司、价之链数据科技有限公司、美国价之链数据科技有限公司及公司间接控股子公司香港共同梦想有限公司、亚马逊精准营销有限公司、亚马逊追客数据营销有限公司、亚马逊指数分析有限公司、深圳微胖精准营销科技有限责任公司。

4、财务报告的批准报出

本财务报告业经公司董事会于 2017 年 7 月 7 日批准报出。

二、财务报表的编制基础

1、编制基础

公司在报告期内执行财政部 2006 年 2 月 15 日颁布的《企业会计准则》（“财会[2006]3 号”）及其后续规定。

2、持续经营

公司自本报告期末至少 12 个月内具备持续经营能力，无影响持续经营能力的重大事项。

三、公司主要会计政策、会计估计

1、遵循企业会计准则的声明

公司编制的报告期各财务报表符合《企业会计准则》的要求，真实、完整地反映了公司报告期间的财务状况、经营成果和现金流量等有关信息。

2、会计期间

公司自公历 1 月 1 日起至 12 月 31 日止为一个会计年度。

3、营业周期

正常营业周期是指公司从购买用于加工的资产起至实现现金或现金等价物的期间。公司以 12 个月作为一个营业周期，并以其作为资产和负债的流动性划分标准。

4、记账本位币

公司以人民币为记账本位币。

5、同一控制下和非同一控制下企业合并的会计处理方法

(1) 同一控制下企业合并

参与合并的各方在合并前后均受同一方或相同的多方最终控制且该控制并非暂时性的，为同一控制下企业合并。

合并方在企业合并中取得的资产和负债，按照取得被合并方所有者权益在最终控制方合并财务报表中的账面价值的份额计量。合并方取得的净资产账面价值与支付的合并对价账面价值（或发行股份面值总额）的差额，调整资本公积（股本溢价），资本公积（股本溢价）不足以冲减的，调整留存收益。合并日为合并方实际取得对被合并方控制权的日期。

(2) 非同一控制下的企业合并

参与合并的各方在合并前后不受同一方或相同的多方最终控制的，为非同一控制下企业合并。非同一控制下的企业合并中，购买方为企业合并发生的审计、法律服务、评估咨询等中介费用以及其他相关管理费用，于发生时计入当期损益；购买方作为合并对价发行的权益性证券或债务性证券的交易费用，计入权益性证券或债务性证券的初始确认金额。付出资产的公允价值与其账面价值的差额，计入当期损益。购买日是指购买方实际取得对被购买方控制权的日期。

购买方在购买日对合并成本进行分配，确认所取得的被购买方各项可辨认资产、负债及或有负债的公允价值。合并成本大于合并中取得的被购买方可辨认净资产公允价值份额的差额，确认为商誉；合并成本小于合并中取得的被购买方可辨认净资产公允价值份额的差额，计入当期损益。

6、合并财务报表的编制方法

(1) 合并范围的确定原则

以控制为基础确定合并财务报表的合并范围，母公司控制的特殊目的主体也纳入合并财务报表的合并范围。豁免条款：如果母公司是投资性主体，且不存在为其投资活动提供相关服务的子公司，则不应编制合并财务报表。

(2) 合并报表采用的会计方法

公司将拥有实际控制权的子公司和特殊目的主体纳入合并财务报表范围。

公司合并财务报表按照《企业会计准则第 33 号 - 合并财务报表》及相关规定的要求编制，合并时合并范围内的所有重大内部交易和往来予以抵销。子公司的股东权益中不属于母公司所拥有的部分作为少数股东权益在合并财务报表中股东权益项下单独列示。

子公司与公司采用的会计政策或会计期间不一致的，在编制合并财务报表时，按照公司的会计政策或会计期间对子公司财务报表进行必要的调整。

对于非同一控制下企业合并取得的子公司，在编制合并财务报表时，以购买日可辨认净资产公允价值

为基础对其个别财务报表进行调整；对于同一控制下企业合并取得的子公司，视同参与合并各方在最终控制方开始实施控制时即以目前的状态存在，从合并当期的年初起将其资产、负债、经营成果和现金流量纳入合并财务报表，并对前期比较财务报表按上述原则进行调整。

在报告期内处置子公司时，将该子公司期初至处置日的经营成果和现金流量纳入合并财务报表。

7、合营安排分类及共同经营会计处理方法

合营安排是指一项由两个或两个以上的参与方共同控制的安排，分为共同经营和合营企业。

当公司为共同经营的合营方时，确认与共同经营利益份额相关的下列项目：

- (1) 确认单独所持有的资产，以及按持有份额确认共同持有的资产；
- (2) 确认单独所承担的负债，以及按持有份额确认共同承担的负债；
- (3) 确认出售公司享有的共同经营产出份额所产生的收入；
- (4) 按公司持有份额确认共同经营因出售资产所产生的收入；
- (5) 确认单独所发生的费用，以及按公司持有份额确认共同经营发生的费用。

当公司为合营企业的合营方时，将对合营企业的投资确认为长期股权投资，并按照本财务报表附注长期股权投资所述方法进行核算。

8、现金等价物的确定标准

在编制现金流量表时，公司将库存现金以及可以随时用于支付的存款确认为现金，将持有期限短（一般不超过3个月）、流动性强、易于转换为已知金额现金，价值变动风险很小的投资确认为现金等价物。

9、外币业务核算方法

(1) 外币业务

公司外币业务采用按照系统合理的方法确定的、与交易发生日即期汇率近似的汇率作为折算汇率折合成人民币记账；在资产负债表日，对外币货币性项目，采用资产负债表日即期汇率折算。因资产负债表日即期汇率与初始确认时或前一资产负债表日即期汇率不同而产生的汇兑差额，除为购建或生产符合资本化条件的资产而借入的外币专门借款产生的汇兑损益按资本化原则处理外，均计入当期损益；对以历史成本计量的外币非货币性项目仍以交易发生日的即期汇率折算。

(2) 外币财务报表的折算

外币资产负债表、损益表的资产、负债、权益和损益项目，采用资产负债表日的即期汇率折算，上述折算产生的外币报表折算差额，在合并资产负债表中所有者权益项目下的“其他综合收益”项目列示。实质上构成对境外经营净投资的外币货币性项目，因汇率变动而产生的汇兑差额，在编制合并财务报表时，也作为外币报表折算差额在合并资产负债表中所有者权益项目下的“其他综合收益”项目列示。处置境外经营时，与该境外经营有关的外币报表折算差额，按比例转入处置当期损益。外币现金流量采用现金流量发生日的即期汇率。汇率变动对现金的影响额，在现金流量表中单独列示。

10、金融工具

(1) 金融资产的分类、确认和计量

公司将持有的金融资产分成以下四类：以公允价值计量且其变动计入当期损益的金融资产；贷款和应收款项；可供出售金融资产以及持有至到期投资。

①以公允价值计量且其变动计入当期损益的金融资产是指持有的主要目的为短期内出售的金融资产，包括交易性金融资产，或是初始确认时就被管理层指定为以公允价值计量且其变动计入当期损益的金融资产。以公允价值计量且其变动计入当期损益的金融资产按公允价值进行后续计量，持有期间将取得的利息或现金股利确认为投资收益，期末将公允价值变动形成的利得或损失计入当期损益。处置时，其公允价值与初始入账金额之间的差额确认为投资收益，同时调整公允价值变动损益。

②贷款和应收款项：公司将在活跃市场中没有报价、回收金额固定或可确定的非衍生金融资产划分为贷款和应收款项。贷款和应收款项按实际利率法，以摊余成本进行后续计量，在终止确认、发生减值或摊销时产生的利得或损失，计入当期损益。

③可供出售金融资产：公司可供出售金融资产指初始确认时即被指定为可供出售的非衍生金融资产，以及除贷款和应收款项、持有至到期投资、交易性金融资产以外的非衍生金融资产。可供出售金融资产按公允价值进行后续计量，持有期间将取得的利息或现金股利确认为投资收益，期末将公允价值变动形成的利得或损失直接计入其他综合收益，直到该金融资产终止确认或发生减值时再转出，计入当期损益。但是，对于在活跃市场中没有报价且其公允价值不能可靠计量的权益工具投资，以及与该权益工具挂钩并须通过交付该权益工具结算的衍生金融资产，按照成本进行后续计量。

④持有至到期投资：公司将管理层有明确意图并有能力持有至到期，到期日固定、回收金额固定或可确定的非衍生金融资产划分为持有至到期投资。持有至到期投资按实际利率法，以摊余成本进行后续计量，在终止确认、发生减值或摊销时产生的利得或损失，计入当期损益。

(2) 金融负债的分类、确认和计量

公司在金融负债初始确认时将其划分为以下两类：以公允价值计量且其变动计入当期损益的金融负债、其他金融负债。金融负债初始确认时按公允价值计量。对于以公允价值计量且其变动计入当期损益的金融负债，相关交易费用直接计入当期损益；对于其他金融负债，相关交易费用计入初始确认金额。

①以公允价值计量且其变动计入当期损益的金融负债，包括交易性金融负债和初始确认时指定为以公允价值计量且其变动计入当期损益的金融负债，按照公允价值进行后续计量，公允价值变动形成的利得或损失，计入当期损益。

②其他金融负债：其他金融负债按实际利率法，以摊余成本进行后续计量，在终止确认或摊销时产生的利得或损失，计入当期损益。

(3) 金融资产转移的确认依据和计量方法

公司已将金融资产所有权上几乎所有的风险和报酬转移给了转入方的，终止确认该金融资产；保留了金融资产所有权上几乎所有的风险和报酬的，继续确认所转移的金融资产，并将收到的对价确认为一

项金融负债。公司既没有转移也没有保留金融资产所有权上几乎所有的风险和报酬的，分别下列情况处理：(1)放弃了对该金融资产控制的，终止确认该金融资产；(2)未放弃对该金融资产控制的，按照继续涉入所转移金融资产的程度确认有关金融资产，并相应确认有关负债。

金融资产整体转移满足终止确认条件的，将下列两项金额的差额计入当期损益：(1)所转移金融资产的账面价值；(2)因转移而收到的对价，与原直接计入所有者权益的公允价值变动累计额之和。

金融资产部分转移满足终止确认条件的，将所转移金融资产整体的账面价值，在终止确认部分和未终止确认部分之间，按照各自的相对公允价值进行分摊，并将下列两项金额的差额计入当期损益：(1)终止确认部分的账面价值；(2)终止确认部分的对价，与原直接计入所有者权益的公允价值变动累计额中对应终止确认部分的金额之和。

(4) 金融负债终止确认条件

金融负债的的现时义务全部或部分已经解除的，则终止确认该金融负债或其一部分；公司若与债权人达成协议，以承担新金融负债方式替换现存金融负债，且新金融负债与现存金融负债的合同条款实质上不同的，则终止确认现存金融负债，并同时确认新金融负债。对现存金融负债全部或部分合同条款作出实质性修改的，则终止确认现存金融负债或其一部分，同时将修改条款后的金融负债确认为一项新金融负债。

金融负债全部或部分终止确认时，终止确认的金融负债账面价值与支付对价（包括转出的非现金资产或承担的新金融负债）之间的差额，计入当期损益。

公司若回购部分金融负债的，在回购日按照继续确认部分与终止确认部分的相对公允价值，将该金融负债整体的账面价值进行分配。分配给终止确认部分的账面价值与支付的对价（包括转出的非现金资产或承担的新金融负债）之间的差额，计入当期损益。

(5) 金融资产和金融负债公允价值的确定方法

金融工具存在活跃市场的，以活跃市场中的报价确定其公允价值；金融工具不存在活跃市场的，采用估值技术确定其公允价值。估值技术包括参考熟悉情况并自愿交易的各方最近进行的市场交易中使用的价格、参照实质上相同的其他金融工具当前的公允价值、现金流量折现法和期权定价模型等。

(6) 金融资产（不含应收款项）减值测试方法、减值准备计提方法

公司在资产负债表日对金融资产的账面价值进行检查，以判断是否有证据表明金融资产已由于一项或多项事件的发生而出现减值。

对于以摊余成本计量的金融资产，如果有客观证据表明应收款项或以摊余成本计量的持有至到期类投资发生减值，则损失的金额以资产的账面金额与预期未来现金流量(不包括尚未发生的未来信用损失)现值的差额确定。在计算预期未来现金流量现值时，应采用该金融资产原始有效利率作为折现率。资产的账面价值应通过减值准备科目减计至其预计可收回金额，减计金额计入当期损益。对单项金额重大的金融资产采用单项评价，以确定其是否存在减值的客观证据，并对其他单项金额不重大的资产，以单项或组合评价的方式进行检查，以确定是否存在减值的客观证据。

对于以成本计量的金融资产，如有证据表明由于无法可靠地计量其公允价值所以未以公允价值计量的无市价权益性金融工具出现减值，减值损失的金额应按该金融资产的账面金额与以类似金融资产当前市场回报率折现计算所得的预计未来现金流量现值之间的差额进行计量。

对于可供出售类金融资产，如果可供出售类资产发生减值，原直接计入资本公积的因公允价值下降形成的累计损失，予以转出，计入当期损益。

11、应收款项

(1) 坏账准备的确认标准

在资产负债表日对应收款项账面价值进行检查，对存在下列客观证据表明应收款项发生减值的，计提减值准备：①债务人发生严重的财务困难；②债务人违反合同条款（如偿付利息或本金发生违约或逾期等）；③债务人很可能倒闭或进行其他财务重组；④其他表明应收款项发生减值的客观依据。

(2) 坏账准备的计提方法

① 单项金额重大并单项计提坏账准备的应收款项坏账准备的确认标准、计提方法

将金额为人民币 30 万元以上的应收款项确认为单项金额重大的应收款项。本公司对单项金额重大的应收款项单独进行减值测试，单独测试未发生减值的金融资产，包括在具有类似信用风险特征的金融资产组合中进行减值测试。单项测试已确认减值损失的应收款项，不再包括在具有类似信用风险特征的应收款项组合中进行减值测试。

② 信用风险组合计提坏账准备的应收款项的确定依据、坏账准备计提方法

A. 信用风险特征组合的确定依据

对单项金额不重大以及金额重大但单项测试未发生减值的应收款项，按信用风险特征的相似性和相关性对金融资产进行分组。这些信用风险通常反映债务人按照该等资产的合同条款偿还所有到期金额的能力，并且与被检查资产的未来现金流量测算相关。

不同组合的确定依据：

项目	按组合计提坏账准备的计提方法
无信用风险组合	应收出口退税款、备用金、电商平台款项、平台受限款项等
按账龄组合	以应收款项的账龄为信用风险特征划分组合
按内部业务组合	根据其未来现金流量现值低于其账面价值的差额计提坏账准备

B. 根据信用风险特征组合确定的坏账准备计提方法

按组合方式实施减值测试时，坏账准备金额系根据应收款项组合结构及类似信用风险特征（债务人根据合同条款偿还欠款的能力）按历史损失经验及目前经济状况与预计应收款项组合中已经存在的损失评估确定。

无信用风险组合不计提坏账准备，账龄组合采用账龄分析法计提坏账准备：

账 龄	计提比例
1 年以内	5.00%
1 至 2 年	10.00%
2 至 3 年	20.00%
3 至 4 年	50.00%
4 至 5 年	80.00%
5 年以上	100.00%

③单项金额虽不重大但单项计提坏账准备的应收款项本公司对于单项金额虽不重大但具备以下特征的应收款项，单独进行减值测试，有客观证据表明其发生了减值的，根据其未来现金流量现值低于其账面价值的差额，确认减值损失，计提坏账准备。 单项金额虽不重大但单项计提坏账准备的应收款项的特征：应收关联方款项；与对方存在争议或涉及诉讼、仲裁的应收款项；已有明显迹象表明债务人很可能无法履行还款义务的应收款项；等等。

(3) 坏账准备的转回

如有客观证据表明该应收款项价值已恢复，且客观上与确认该损失后发生的事项有关，原确认的减值损失予以转回，计入当期损益。但是，该转回后的账面价值不超过假定不计提减值准备情况下该应收款项在转回日的摊余成本。

本公司向金融机构以不附追索权方式转让应收款项的，按交易款项扣除已转销应收账款的账面价值和相关税费后的差额计入当期损益。

12、存货

存货的分类：库存商品。

存货的计价：按实际成本计价，领用或发出时按加权平均法核算。

存货跌价准备的确认和计提：按照单个存货项目以可变现净值低于账面成本的差额计提存货跌价准备。产成品和用于出售的材料等可直接用于出售的存货，以该存货的估计售价减去估计的销售费用和相关税费后的金额，确定其可变现净值；需要经过加工的材料存货，以所生产的产成品的估计售价减去至完工时估计将要发生的成本、估计的销售费用和相关税费后的金额，确定其可变现净值。

存货的盘存制度：公司存货核算采用永续盘存制。

13、长期股权投资

(1) 长期股权投资的计价

①与同一控制下的企业合并，在合并日按照取得被合并方所有者权益在最终控制方合并财务报表中的账面价值的份额作为长期股权投资的初始投资成本，为企业合并发生的直接相关费用计入当期损益。

②与非同一控制下的企业合并，合并成本为公司在购买日为取得对方的控制权而付出的资产、发生或承担的负债以及发行的权益性证券的公允价值，为企业合并发生的直接相关费用计入当期损益。在合并合同或协议中对可能影响合并成本的未来事项作出约定的，购买日如果估计未来事项很可能发生并且对合并成本的影响金额能够可靠计量的，公司将其计入投资成本。

③以支付现金取得的长期股权投资，按照实际支付的购买价款作为初始投资成本。初始投资成本包括与取得长期股权投资直接相关的费用、税金及其他必要支出。

④发行权益性证券取得的长期股权投资，按照发行权益性证券的公允价值作为初始投资成本。

⑤通过非货币性资产交换（该项交换具有商业实质）取得的长期股权投资，其初始投资成本以该项投资的公允价值和应支付的相关税费作为换入资产的成本。

⑥通过债务重组取得的长期股权投资，债权人将享有股份的公允价值确认为对债务人的投资。

（2）长期股权投资的后续计量及收益确认方法

①公司能够对被投资单位实施控制的长期股权投资采用成本法核算。被投资单位宣告发放的现金股利或利润确认为当期投资收益。

②公司对联营企业和合营企业的长期股权投资，采用权益法核算。长期股权投资的初始投资成本大于投资时应享有被投资单位可辨认净资产公允价值份额的，不调整长期股权投资的初始投资成本。

③长期股权投资的初始投资成本小于投资时应享有被投资单位可辨认净资产公允价值份额的，其差额计入当期损益，同时调整长期股权投资的成本。确认被投资单位发生的净亏损，以长期股权投资的账面价值以及实质上构成对被投资单位净投资的长期权益减记至零为限（公司负有承担额外损失义务的除外）。在确认应享有被投资单位净损益的份额时，以取得投资时被投资单位各项可辨认资产的公允价值为基础，对被投资单位的净利润进行调整后确认。

（3）长期股权投资减值准备

公司在报告期末对长期股权投资逐项进行检查，如果由于市价持续下跌或被投资单位经营状况恶化等原因导致其可收回金额低于账面价值，并且这种降低的价值在可预计的未来期间内不可能恢复，则将可收回金额低于长期股权投资账面价值的差额作为长期股权投资减值准备。可收回金额根据资产的公允价值减去处置费用后的净额与资产预计未来现金流量的现值两者之间较高者确定。长期股权投资减值损失一经确认，在以后会计期间不得转回。

14、固定资产

（1）固定资产确认条件

公司固定资产是为生产商品、提供服务、出租或经营管理而持有的使用年限超过1年的有形资产。

（2）固定资产的分类

房屋建筑物、办公家具、运输设备及电子设备；

(3) 各类固定资产的折旧方法

固定资产从达到预定可使用状态的次月起,采用年限平均法在使用寿命内计提折旧。各类固定资产的使用寿命、预计净残值和年折旧率如下:

固定资产类别	预计净残值率(%)	使用年限	年折旧率(%)
房屋建筑物	5	20-30年	2.71-4.75
办公家具	5	5年	19.00
运输设备	5	4年	23.75
电子设备	5	3年	31.67

预计净残值是指假定固定资产预计使用寿命已满并处于使用寿命终了时的预期状态,公司目前从该项资产处置中获得的扣除预计处置费用后的金额。

(4) 固定资产的减值测试方法及减值准备计提方法

公司在报告期末对固定资产逐项进行检查,如果由于市价持续下跌,或技术陈旧、损坏、长期闲置等原因,导致固定资产可收回金额低于其账面价值,则按照其差额计提固定资产减值准备,固定资产减值损失一经确认,在以后会计期间不得转回。可收回金额根据资产的公允价值减去处置费用后的净额与资产预计未来现金流量的现值两者之间较高者确定。资产未来现金流量的现值则按照资产在持续使用过程中和最终处置时所产生的预计未来现金流量,选择恰当的折现率对其进行折现后的金额加以确定。

15. 在建工程

在建工程按实际成本计价,并于达到预定可使用状态时按暂估价转入固定资产,在办理竣工决算后,按实际成本调整固定资产账面价值。购建或者生产符合资本化条件的资产而借入的专门借款或占用了一般借款发生的借款利息以及专门借款发生的辅助费用,在所购建或者生产的符合资本化条件的资产达到预定可使用或者可销售状态之前按可资本化金额计入资产成本,其后计入当期损益。

在建工程减值准备:公司在报告期末对在建工程进行全面检查,如果在建工程存在长期停建且预计未来3年内不重新开工,所建项目无论在性能或技术上已经落后且给企业带来的经济效益具有很大的不确定性,以及其他足以证明在建工程已经发生减值的情形时,按单个在建工程项目的可收回金额低于在建工程账面价值的差额计提在建工程减值准备。在建工程减值损失一经确认,在以后会计期间不得转回。

16. 借款费用

公司发生的借款费用,可直接归属于符合资本化条件的资产的购建或者生产的,予以资本化,计入相关资产成本;其他的借款费用,在发生时根据其发生额确认为费用,计入当期损益。

借款费用同时满足以下条件时予以资本化:资产支出(包括为购建或者生产符合资本化条件的资产而以支付现金、转移非现金资产或者承担带息债务形式发生的支出)已经发生;借款费用已经发生;为

使资产达到预定可使用或者可销售状态所必要的购建或者生产活动已经开始。

借款利息资本化金额：购建或者生产符合资本化条件的资产而借入的专门借款或占用了一般借款发生的借款利息，在所购建或者生产的符合资本化条件的资产达到预定可使用或者可销售状态之前，应按以下方法确定资本化金额：

—为购建或者生产符合资本化条件的资产而借入专门借款的，以专门借款当期实际发生的利息费用，减去将尚未动用的借款资金存入银行取得的利息收入或进行暂时性投资取得的投资收益后的金额确定为应予以资本化的费用。

17、无形资产

(1) 无形资产计价

①外购无形资产的成本，按使该项资产达到预定用途所发生的实际支出计价。

②内部研究开发项目研究阶段的支出，于发生时计入当期损益，开发阶段的支出，能够符合资本化条件的，确认为无形资产成本。

③投资者投入的无形资产，按照投资合同或协议约定的价值作为成本，但合同或协议约定价值不公允的除外。

④接受债务人以非现金资产抵偿债务方式取得的无形资产，或以应收债权换入无形资产的，按换入无形资产的公允价值入账。

⑤非货币性交易取得的无形资产，以该非货币性资产的公允价值和应支付的相关税费作为入账成本。

(2) 无形资产摊销

使用寿命有限的无形资产，在估计该使用寿命的年限内按直线法摊销；无法预见无形资产为公司带来未来经济利益期限的，视为使用寿命不确定的无形资产，使用寿命不确定的无形资产不进行摊销。

(3) 无形资产减值准备

公司在报告期末对无形资产进行全面检查，如果无形资产存在已被其他新技术所替代而使其为企业创造经济效益的能力受到重大不利影响、某项无形资产的市价大幅下跌且在剩余摊销年限内预期不会恢复、某项无形资产已超过法律保护期限但仍有部分使用价值、以及其他足以证明某项无形资产已经发生减值的情形时，按单项预计可收回金额与账面价值差额计提减值准备。无形资产减值损失一经确认，在以后会计期间不得转回。

18、长期待摊费用

长期待摊费用是指已经支出，但受益期限在一年以上（不含一年）的各项费用，长期待摊费用按发生时的实际成本计价，并在受益期限内平均摊销。如果长期待摊费用项目不能使以后会计期间受益的，则将尚未摊销的该项目的摊余价值全部转入当期损益。

19、职工薪酬

(1) 短期薪酬的会计处理方法

短期薪酬主要包括工资、奖金、津贴和补贴、职工福利费、医疗保险费、生育保险费、工伤保险费、住房公积金、工会经费和职工教育经费、非货币性福利等。本公司在职工为本公司提供服务的会计期间将实际发生的短期职工薪酬确认为负债，并计入当期损益或相关资产成本。其中非货币性福利按公允价值计量。

(2) 离职后福利的会计处理方法

在职工劳动合同到期之前解除与职工的劳动关系，或为鼓励职工自愿接受裁减而提出给予补偿的建议，在本公司不能单方面撤回因解除劳动关系计划或裁减建议所提供的辞退福利时，和本公司确认与涉及支付辞退福利的重组相关的成本两者孰早日，确认辞退福利产生的职工薪酬负债，并计入当期损益，但辞退福利预期在年度报告期结束后十二个月不能完全支付的，按照其他长期职工薪酬处理。

离职后福利主要包括设定提存计划。设定提存计划主要包括基本养老保险、失业保险，相应的应缴存金额于发生时计入相关资产成本或当期损益。

(3) 辞退福利的会计处理方法

职工内部退休计划采用上述辞退福利相同的原则处理。本公司将自职工停止提供服务日至正常退休日的期间拟支付的内退人员工资和缴纳的社会保险费等，在符合预计负债确认条件时，计入当期损益（辞退福利）。

(4) 其他长期职工福利的会计处理方法

本公司向职工提供的其他长期职工福利，符合设定提存计划的，按照设定提存计划进行会计处理，除此之外按照设定收益计划进行会计处理。

20、预计负债

(1) 预计负债的确认标准

当与对外担保、未决诉讼或仲裁、产品质量保证、裁员计划、亏损合同、重组义务、固定资产弃置义务等或有事项相关的业务同时符合以下条件时，确认为负债：①该义务是公司承担的现时义务；②该义务的履行很可能导致经济利益流出企业；③该义务的金额能够可靠地计量。

(2) 预计负债的计量方法

预计负债按照履行现时义务所需支出的最佳估计数进行精算并初始计量，所需支出存在一个连续范围，且该范围内各种结果发生的可能性相同的最佳估计数按该范围的中间值确定；在其他情况下，最佳估计数按如下方法确定：①或有事项涉及单个项目时，最佳估计数按最可能发生金额确定；②或有事项涉及多个项目时，最佳估计数按各种可能发生额及其发生概率计算确定；③公司清偿预计负债所需支出全部或部分预期由第三方或其他方补偿的，则补偿金额在基本确定能收到时，作为资产单独确认，确认的补偿金额不超过所确认预计负债的账面价值。

21、收入确认原则

(1) 销售商品的收入，公司在下列条件均能满足时予以确认：

- ①公司已将商品所有权上的主要风险及报酬转移给购货方；
- ②公司未保留通常与所有权相联系的继续管理权，也没有对已售商品实施有效控制；
- ③收入的金额和相关的已发生或将发生的成本能够可靠地计量；
- ④与交易相关的经济利益很可能流入。

(2) 公司收入确认的具体原则如下：

客户通过公司第三方销售平台下达订单并按公司指定的付款方式支付货款后，由公司委托物流公司将商品交付客户，公司在商品发出并交付物流公司时确认收入。

(3) 公司对外提供劳务，其收入按以下方法确认：

①在同一会计年度内开始并完成的劳务，在完成劳务时确认收入。如果劳务的开始和完成分属不同的会计年度，在提供劳务交易的结果能够可靠估计的情况下，在资产负债表日按完工百分比法确认相关的劳务收入；

②在提供劳务交易的结果不能可靠估计的情况下，在资产负债表日对收入分别以下情况确认和计量：如果已经发生的劳务成本预计能够得到补偿，按已经发生的劳务成本金额确认收入，并按相同金额结转成本；如果已经发生的劳务成本预计不能全部得到补偿，按能够得到补偿的劳务成本金额确认收入，并按已经发生的劳务成本作为当期成本；如果已经发生的劳务成本预计全部不能得到补偿，按已经发生的劳务成本作为当期成本，不确认收入。

(4) 让渡资产使用权而发生的收入包括利息收入和使用费收入，公司在同时满足以下条件时确认收入：

①与交易相关的经济利益能够流入企业；②收入金额能够可靠地计量；③让渡资产使用权的使用费收入，按有关合同、协议规定的收费时间和方法计算确认营业收入。

22、政府补助

政府补助在满足下列条件时予以确认：①能够满足政府补助所附条件；②能够收到政府补助。

政府补助为货币性资产的，按收到或应收的金额计量；政府补助为非货币性资产的，按公允价值计量。如公允价值不能可靠取得，则按名义金额计量。

与资产相关的政府补助，应确认为递延收益，并在相关资产使用寿命内平均分配，计入当期损益，其中，按名义金额计量的政府补助直接计入当期损益；与收益相关的政府补助，用于补偿以后期间的相关费用或损失的，应确认为递延收益，并在确认相关费用的期间计入当期损益，用于补偿已发生的相关费用或损失的，直接计入当期损益。

与企业日常活动相关的政府补助，应当按照经济业务实质，计入其他收益或冲减相关成本费用。与企业日常活动无关的政府补助，应当计入营业外收支。

23、递延所得税资产/递延所得税负债

(1) 确认递延所得税资产的依据

①资产、负债的账面价值与其计税基础存在可抵扣暂时性差异的，以未来期间很可能取得的用以抵扣可抵扣暂时性差异的应纳税所得额为限，按照预期收回该资产或清偿该负债期间的适用税率，计算确认由可抵扣暂时性差异产生的递延所得税资产；

②资产负债表日，有确凿证据表明未来期间很可能获得足够的应纳税所得额用来抵扣可抵扣暂时性差异的，确认以前期间未确认的递延所得税资产；

③资产负债表日，对递延所得税资产的账面价值进行复核。如果未来期间很可能无法获得足够的应纳税所得额用以抵扣递延所得税资产的利益，减记递延所得税资产的账面价值。在很可能获得足够的应纳税所得额时，转回减记的金额。

(2) 确认递延所得税负债的依据

资产、负债的账面价值与其计税基础存在应纳税暂时性差异的，按照预期收回该资产或清偿该负债期间的适用税率，确认由应纳税暂时性差异产生的递延所得税负债。

24、租赁

(1) 经营租赁会计处理

经营租赁中承租人，对于经营租赁的租金，在租赁期内各个期间按照直线法计入相关资产成本或当期损益；发生的初始直接费用，计入当期损益；或有租金在实际发生时计入当期损益。经营租赁中出租人按资产的性质，将用作经营租赁的资产包括在资产负债表中的相关项目内；对于经营租赁的租金，在租赁期内各个期间按照直线法确认为当期损益；发生的初始直接费用，计入当期损益；对于经营租赁资产中的固定资产，出租人应当采用类似资产的折旧政策计提折旧；对于其他经营租赁资产，应当采用系统合理的方法进行摊销；或有租金在实际发生时计入当期损益。

(2) 融资租赁会计处理

融资租赁中承租人，在租赁期开始日将租赁开始日租赁资产公允价值与最低租赁付款额现值两者中较低者作为租入资产的入账价值，将最低租赁付款额作为长期应付款的入账价值，其差额作为未确认融资费用；承租人在租赁谈判和签订租赁合同过程中发生的，可归属于租赁项目的手续费、律师费、差旅费、印花税等初始直接费用，应当计入租入资产价值；未确认融资费用在租赁期内各个期间进行分摊，采用实际利率法计算确认当期的融资费用；或有租金应当在实际发生时计入当期损益。承租人在计算最低租赁付款额的现值时，能够取得出租人租赁内含利率的，应当采用租赁内含利率作为折现率；否则，应当采用租赁合同规定的利率作为折现率。承租人无法取得出租人的租赁内含利率且租赁合同没有规定利率的，应当采用同期银行贷款利率作为折现率。承租人采用与自有固定资产相一致的折旧政策计提租赁资产折旧。能够合理确定租赁期届满时取得租赁资产所有权的，在租赁资产使用寿命内计提折旧。无法合理确定租赁期届满时能够取得租赁资产所有权的，在租赁期与租赁资产使用寿命两者中较短的期间内计提折旧。融资租赁中出租人在租赁期开始日，将租赁开始日最低租赁收款额与初始直接费用之和作为应收融资租赁款的入账价值，同时记录未担保余值；将最低租赁收款额、初始直

接费用及未担保余值之和与其现值之和的差额确认为未实现融资收益；未实现融资收益应当在租赁期内各个期间进行分配；采用实际利率法计算确认当期的融资收入；或有租金在实际发生时计入当期损益。

25、其他综合收益

其他综合收益，是指公司根据其他会计准则规定未在当期损益中确认的各项利得和损失。分为下列两类列报：

（一）以后会计期间不能重分类进损益的其他综合收益项目，主要包括重新计量设定收益计划净负债或净资产导致的变动、按照权益法核算的在被投资单位以后会计期间不能重分类进损益的其他综合收益中所享有的份额等。

（二）以后会计期间在满足规定条件时将重分类进损益的其他综合收益项目，主要包括按照权益法核算的被投资单位以后会计期间在满足规定条件时将重分类进损益的其他综合收益中所享有的份额、可供出售金融资产公允价值变动形成的利得或损失、持有至到期投资重分类为可供出售金融资产形成的利得或损失、现金流量套期工具产生的利得或损失中属于有效套期的部分、外币财务报表折算差额等。

26、利润分配方法

根据公司章程，公司利润按以下顺序分配：

- 弥补以前年度亏损；
- 提取法定公积金 10%；
- 提取任意公积金，由股东大会决议决定；
- 支付股东红利

27、重要会计政策和会计估计的变更

（1）重要会计政策变更

2017 年，财政部修订了《企业会计准则第 16 号-政府补助》会计准则，公司于 2017 年 6 月 12 日起执行。

公司根据该准则要求调整可比期间各期财务报表项目及金额的影响如下：

准则名称	会计政策变更的内容及其对本公司的影响说明	对相关财务报表项目的影响金额 (+/-)		
		相关科目	2015 年 12 月 31 日	2016 年 12 月 31 日
《企业会计准则第 16 号-政府补助》	按照其应用指南的相关规定，与企业日常活动相关的政府补助，应当按照经济业务实质，计入其他收益或冲减相关成本费用。与企业日常活动无关的政府补助，应当计入营业外收支。	其他收益	11,400.00	58,933.34
		营业外收入	-11,400.00	-58,933.34

本次会计政策变更除对上述财务报表项目列示产生影响外，对公司 2015 年末、2016 年末资产总额以及 2015 年度、2016 年度净利润未产生影响。

(2) 会计估计变更

公司本期无会计估计的变更。

四、税项

1、主要税种及税率

税种	计税基数	税率
增值税	销售收入	6%、17%
城市建设维护税	应缴流转税额	7%
教育费附加	应缴流转税额	3%
地方教育附加	应缴流转税额	2%

存在不同企业所得税税率纳税主体的，披露情况说明

纳税主体名称	税率
深圳价之链跨境电商股份有限公司	15%
武汉价之链电子商务有限公司	25%
深圳市江胜科技有限公司	25%
深圳帝塔思信息技术有限公司	25%
美国价之链数据科技有限公司	8.7%、15%-39%
价之链数据科技有限公司	16.5%
香港共同梦想有限公司	16.5%
亚马逊精准营销有限公司	16.5%
亚马逊追客数据营销有限公司	16.5%
亚马逊指数分析有限公司	16.5%
百佬汇跨境电商(深圳)有限公司	15%
深圳微胖精准营销科技有限责任公司	15%

2、税收优惠

(1) 2016 年 11 月 15 日，本公司取得由深圳市科技创新委员会、深圳市财政委员会、深圳市国家税务局、深圳市地方税务局联合颁发的编号为“GR201644200681”的高新技术企业证书，按照 2007 年颁布的《中华人民共和国企业所得税法》及《高新技术企业认定管理办法》的相关规定，公司自 2016 年 1 月 1 日起三年内减按 15% 税率计缴企业所得税。公司 2015 年按照 15% 税率计缴企业所得税。

(2) 公司控制子公司美国价之链数据科技有限公司企业所得税由美国联邦所得税和州所得税构成，其中联邦企业所得税采用超额累进税率，税率从 15% 至 39%，特拉华州企业所得税税率统一为 8.7%。

(3) 公司控制子公司价之链数据科技有限公司在中国香港特别行政区注册成立，根据《香港特别行政区税务条例》有关规定，利得税率为 16.5%。

(4) 公司控制子公司香港共同梦想有限公司在中国香港特别行政区注册成立，根据《香港特别行政区税务条例》有关规定，利得税率为 16.5%。

(5) 公司控制子公司亚马逊精准营销有限公司在中国香港特别行政区注册成立，根据《香港特别行政区税务条例》有关规定，利得税率为 16.5%。

(6) 公司控制子公司亚马逊追客数据营销有限公司在中国香港特别行政区注册成立，根据《香港特别行政区税务条例》有关规定，利得税率为 16.5%。

(7) 公司控制子公司亚马逊指数分析有限公司在中国香港特别行政区注册成立，根据《香港特别行政区税务条例》有关规定，利得税率为 16.5%。

(8) 公司控制子公司百佬汇跨境电商（深圳）有限公司为 2016 年 2 月在前海深港现代服务业合作区设立的公司，根据“财税〔2014〕26 号”《关于广东横琴新区福建平潭综合实验区深圳前海深港现代服务业合作区企业所得税优惠政策及优惠目录的通知》，自公司设立时起至 2020 年 12 月 31 日止适用 15% 的企业所得税优惠税率。

(9) 公司控制子公司深圳微胖精准营销科技有限责任公司为 2017 年 3 月在前海深港现代服务业合作区设立的公司，根据“财税〔2014〕26 号”《关于广东横琴新区福建平潭综合实验区深圳前海深港现代服务业合作区企业所得税优惠政策及优惠目录的通知》，自公司设立时起至 2020 年 12 月 31 日止适用 15% 的企业所得税优惠税率。

3、其他税费

按税法有关规定计缴。

五、合并财务报表主要项目注释

1、货币资金

项 目	2017.03.31	2016.12.31
现金	6,401.69	4,111.69
银行存款	230,316,789.71	44,160,053.15
其他货币资金	22,743,738.31	26,229,814.20
合 计	<u>253,066,929.71</u>	<u>70,393,979.04</u>
其中：存放在境外的款项总额	48,144,708.93	41,696,700.23

—所有银行存款均以公司及合并财务报表范围内子公司名义于银行等相关金融机构开户储存。

—其他货币资金为在第三方平台开立的收款账户资金余额及短期借款质押保证金，截止2017年3月31日，使用受到限制的保证金账户余额为2,337,285.48元。

2、应收账款

(1) 应收账款分类披露

项 目	2017.03.31				账面价值
	账面余额		坏账准备		
	金 额	比例(%)	金 额	比例(%)	
单项金额重大并单独计提坏账准备的应收账款	-	-	-	-	-
按信用风险特征组合计提坏账准备的应收账款	9,864,343.52	100.00	-	-	9,864,343.52
其中：账龄组合	-	-	-	-	-
无信用风险组合	9,864,343.52	100.00	-	-	9,864,343.52
单项金额不重大但单独计提坏账准备的应收账款	-	-	-	-	-
合 计	<u>9,864,343.52</u>	<u>100.00</u>	<u>-</u>	<u>-</u>	<u>9,864,343.52</u>

续上表

项 目	2016.12.31				账面价值
	账面余额		坏账准备		
	金 额	比例(%)	金 额	比例(%)	
单项金额重大并单独计提坏账准备的应收账款	-	-	-	-	-
按信用风险特征组合计提坏账准备的应收账款	12,071,386.64	100.00	-	-	12,071,386.64
其中：账龄组合		-	-	-	-
无信用风险组合	12,071,386.64	100.00	-	-	12,071,386.64
单项金额不重大但单独计提坏账准备的应收账款	-	-	-	-	-
合 计	12,071,386.64	100.00			12,071,386.64

一期末应收账款余额主要为各大型电商平台结算周期内的销售款项，结算周期均在一个月以内，且客户诚信度高，不能收回的风险较小，归集为无信用风险组合。

(2) 本期计提、收回或转回的坏账准备情况

本期计提坏账准备金额 0.00 元；本期转回坏账准备金额 0.00 元。

(3) 本期实际核销的应收账款情况

无

(4) 按欠款方归集的期末余额应收账款情况如下

客户名称	款项的性质	期末余额	账龄	占应收账款期末余额合计数的比例(%)	坏账准备期末余额
亚马逊平台	货款	7,378,025.51	1 年以内	74.79	-
Aliexpress	货款	2,047,491.32	1 年以内	20.76	-
Stripe 平台	货款	409,101.60	1 年以内	4.15	-
WISH 平台	货款	29,725.09	1 年以内	0.30	-
合 计	/	9,864,343.52	/	100.00	-

(5) 因金融资产转移而终止确认的应收账款

无

(6) 转移应收账款且继续涉入形成的资产、负债金额

无

3、预付款项

(1) 预付款项按账龄列示

账龄	2017.03.31		2016.12.31	
	金额	比例(%)	金额	比例(%)
1年以内	10,342,720.51	100.00	9,072,648.46	100.00
合计	10,342,720.51	100.00	9,072,648.46	100.00

(2) 按预付对象归集的期末余额前五名的预付款情况

单位名称	与公司关系	金额	账龄	占预付款项 总额比例(%)
Lab Genie LLC	非关联方	1,420,807.04	1年以内	13.74
ZONG SHENGTRADING DEVOLEPMETCO., LTD	非关联方	1,090,123.88	1年以内	10.54
Vox Nutrition Inc	非关联方	457,123.44	1年以内	4.42
Pinnacle Labs International Inc	非关联方	389,103.40	1年以内	3.76
RICHES TRADE DEVELOPMENT(HK)CO.,LTD	非关联方	331,206.67	1年以内	3.20
合计	/	3,688,364.43	/	35.66

4、其他应收款

(1) 其他应收款分类披露

项目	2017.03.31				账面价值
	账面余额		坏账准备		
	金额	比例(%)	金额	比例(%)	
单项金额重大并单独计提 坏账准备的其他应收款	-	-	-	-	-
按信用风险特征组合计提 坏账准备的其他应收款	20,563,303.01	100.00	1,780.15	0.01	20,561,522.86
其中：账龄组合	35,603.11	0.17	1,780.15	5.00	33,822.96
无信用风险组合	20,527,699.90	99.83	-	-	20,527,699.90
单项金额不重大但单独计 提坏账准备的其他应收款	-	-	-	-	-
合计	20,563,303.01	100.00	1,780.15	0.01	20,561,522.86

续上表

项 目	2016.12.31				
	账面余额		坏账准备		账面价值
	金 额	比例(%)	金 额	比例(%)	
单项金额重大并单独计提坏账准备的其他应收款	-	-	-	-	-
按信用风险特征组合计提坏账准备的其他应收款	29,022,115.01	100.00	75,952.73	0.26	28,946,162.28
其中：账龄组合	1,067,772.31	3.68	75,952.73	7.11	991,819.58
无信用风险组合	27,954,342.70	96.32	-	-	27,954,342.70
单项金额不重大但单独计提坏账准备的其他应收款	-	-	-	-	-
合 计	29,022,115.01	100.00	75,952.73	0.26	28,946,162.28

—组合中，按账龄分析法计提坏账准备的其他应收款

账 龄	2017.03.31			2016.12.31		
	其他应收款	坏账准备	计提比例(%)	其他应收款	坏账准备	计提比例(%)
1年以内	35,603.11	1,780.15	5.00	917,344.95	45,867.25	5.00
2-3年	-	-	-	150,427.36	30,085.48	20.00
合 计	35,603.11	1,780.15	5.00	1,067,772.31	75,952.73	7.11

(2) 本期计提、收回或转回的坏账准备情况

本期计提坏账准备金额 0.00 元；本期转回坏账准备金额 74,172.58 元。

(3) 本期实际核销的其他应收款情况

无

(4) 其他应收款按款项性质分类情况

款项性质	2017.03.31	2016.12.31
出口退税款	19,207,324.39	26,991,221.61
员工备用金	453,190.49	198,729.74
押金	867,185.02	764,391.35
其他	35,603.11	1,067,772.31
合 计	20,563,303.01	29,022,115.01

(5) 按欠款方归集的期末余额前五名的其他应收款情况

项目	与公司关系	金额	账龄	占其他应收款 总额比例(%)	坏账准备 期末余额
深圳市国税局直属税务分局	非关联方	19,207,324.39	1年以内	93.41	-
Currencies Direct Limited	非关联方	689,930.00	1年以内	3.36	-
深圳市康尔竹木业有限公司	非关联方	110,000.00	1年以内	0.53	-
Black Friday Enterprise Corp	非关联方	34,410.00	1年以内	0.17	-
Upsell Forever Corp	非关联方	34,410.00	1年以内	0.17	-
合计	/	20,076,074.39	/	97.64	-

(6) 涉及政府补助的应收款项

无

(7) 因金融资产转移而终止确认的其他应收款

无

(8) 转移其他应收款且继续涉入形成的资产、负债金额

无

5、存货

(1) 存货分类

项目	2017.03.31			2016.12.31		
	账面余额	跌价准备	账面价值	账面余额	跌价准备	账面价值
库存商品	71,881,446.00	3,814,587.27	68,066,858.73	62,619,765.71	4,014,562.17	58,605,203.54
合计	71,881,446.00	3,814,587.27	68,066,858.73	62,619,765.71	4,014,562.17	58,605,203.54

(2) 存货跌价准备

项目	2016.12.31	本年增加金额		本年减少金额		2017.03.31
		计提	其他	转回或转销	其他	
库存商品	4,014,562.17	80,643.43	-	280,618.33	-	3,814,587.27

(3) 存货跌价准备计提依据及本年转回或转销原因

项目	计提存货跌价准备的具体依据	本年转回存货跌价准备的原因	本年转销存货跌价准备的原因
库存商品	根据会计政策计提	无	本期实现销售

6、其他流动资产

项目	2017.03.31	2016.12.31
预缴的企业所得税	26,811.38	26,811.38
待抵扣增值税进项税	544,709.92	540,209.97
合计	571,521.30	567,021.35

7、长期股权投资

投资单位	期初余额	本期增减变动								期末余额	减值准备期末余额
		追加投资	减少投资	权益法下确认的投资损益	其他综合收益调整	其他权益变动	宣告发放现金股利或利润	计提减值准备	其他		
一、对联营企业投资											
深圳全球通达跨境电子商务有限公司	238,612.10	-	-	-	-	-	-	-	-	238,612.10	238,612.10
合计	238,612.10	-	-	-	-	-	-	-	-	238,612.10	238,612.10

一本公司于2016年1月29日通过非同一控制下企业合并取得控股子公司深圳市江胜科技有限公司，深圳市江胜科技有限公司持有深圳全球通达跨境电子商务有限公司49.00%的股权。本公司成为深圳市江胜科技有限公司实际控制人后，对其持有的深圳全球通达跨境电子商务有限公司49.00%的股权进行了减值测试，根据《企业会计准则第2号——长期股权投资》及《企业会计准则第8号——资产减值》等相关规定，于2016年12月31日，本公司对持有的深圳全球通达跨境电子商务有限公司的长期股权投资计提减值准备238,612.10元。

8、固定资产

(1) 固定资产情况

项目	房屋建筑物	办公家具	运输设备	电子设备	合计
一、账面原值:					
1.期初余额	638,977.50	275,359.58	1,209,790.17	1,207,364.64	3,331,491.89
2.本期增加金额	-	11,485.00	26,676.92	162,874.22	201,036.14
(1) 购置	-	11,485.00	26,676.92	162,874.22	201,036.14
(2) 在建工程转入	-	-	-	-	-
3.本期减少金额	-	-	1,850.00	-	1,850.00

项 目	房屋建筑物	办公家具	运输设备	电子设备	合 计
(1) 处置或报废	-	-	1,850.00	-	1,850.00
4.期末余额	638,977.50	286,844.58	1,234,617.09	1,370,238.86	3,530,678.03
二、累计折旧					
1.期初余额	41,909.26	91,358.00	144,434.00	629,830.70	907,531.96
2.本期增加金额	7,602.50	19,772.00	74,947.62	93,375.90	195,698.02
(1) 计提	7,602.50	19,772.00	74,947.62	93,375.90	195,698.02
3.本期减少金额	-	-	475.99	-	475.99
(1) 处置或报废	-	-	475.99	-	475.99
4.期末余额	49,511.76	111,130.00	218,905.63	723,206.60	1,102,753.99
三、减值准备					
1.期初余额	-	-	-	-	-
2.本期增加金额	-	-	-	-	-
3.本期减少金额	-	-	-	-	-
4.期末余额	-	-	-	-	-
四、账面价值					
1.期末账面价值	589,465.74	175,714.58	1,015,711.46	647,032.26	2,427,924.04
2.期初账面价值	597,068.24	184,001.58	1,065,356.17	577,533.94	2,423,959.93

(2) 暂时闲置的固定资产情况

无

(3) 通过融资租赁租入的固定资产情况

无

(4) 通过经营租赁租出的固定资产

项目	期末账面价值
鄂(2016)武汉市东开不动产权第0017859号房产	589,465.74

(5) 未办妥产权证书的固定资产情况

无

9、无形资产

(1) 无形资产情况

项 目	软件	专利	合 计
一、账面原值			
1.期初余额	87,579,565.93	6,242,203.08	93,821,769.01
2.本期增加金额	-	19,196.12	19,196.12
(1) 外购	-	19,196.12	19,196.12
3.本期减少金额	-	-	-
4.期末余额	87,579,565.93	6,261,399.20	93,840,965.13
二、累计摊销			
1.期初余额	7,924,559.50	633,929.04	8,558,488.54
2.本期增加金额	2,326,938.26	155,928.18	2,482,866.44
(1) 计提	2,326,938.26	155,928.18	2,482,866.44
3.本期减少金额	-	-	-
4.期末余额	10,251,497.76	789,857.22	11,041,354.98
三、减值准备			
1.期初余额	-	-	-
2.本期增加金额	-	-	-
3.本期减少金额	-	-	-
4.期末余额	-	-	-
四、账面价值			
1.期末账面价值	77,328,068.17	5,471,541.98	82,799,610.15
2.期初账面价值	79,655,006.43	5,608,274.04	85,263,280.47

(2) 未办妥产权证书的土地使用权情况

无

10、商誉

被投资单位名称	2017.03.31			2016.12.31		
	账面余额	跌价准备	账面价值	账面余额	跌价准备	账面价值
全球交易助手软件资产组	7,360,792.39	879,166.08	6,481,626.31	7,360,792.39	879,166.08	6,481,626.31
合计	7,360,792.39	879,166.08	6,481,626.31	7,360,792.39	879,166.08	6,481,626.31

一根据深圳市鹏信资产评估土地房地产估价有限公司 2017 年 3 月 24 日出具的“鹏信咨询字【2017】第 245 号”评估报告，按收益法对深圳市江胜科技有限公司股东全部权益于评估基准日 2016 年 12 月 31 日的评估值为 1,581.68 万元人民币。公司评估了对非同一控制下企业合并形成的商誉的可回收金额，并确定与深圳市江胜科技有限公司全球交易助手软件资产组相关的商誉发生了减值，金额为人民币 879,166.08 元。资产组发生减值的主要因素是“全球交易助手”软件未能达到公司收购深圳市江胜科技有限公司时预期的销售规模。经测算，2017 年 3 月 31 日不存在新的商誉减值。

12、递延所得税资产/递延所得税负债

(1) 未经抵销的递延所得税资产

项目	2017.03.31		2016.12.31	
	可抵扣暂时性差异	递延所得税资产	可抵扣暂时性差异	递延所得税资产
资产减值准备	4,054,979.52	689,504.97	4,329,127.00	734,273.31
内部交易未实现利润	10,104,406.25	1,667,227.04	7,976,149.86	1,316,064.73
未弥补亏损	8,964,698.64	1,711,958.41	3,374,029.63	714,931.95
合计	23,124,084.41	4,068,690.42	15,679,306.49	2,765,269.99

(2) 未经抵销的递延所得税负债

无

(3) 以抵销后净额列示的递延所得税资产或负债

无

(4) 未确认递延所得税资产明细

项目	2017.03.31	2016.12.31
可抵扣亏损	6,710.00	-

一本公司控制子公司亚马逊指数分析有限公司和深圳微胖精准营销科技有限责任公司于 2017 年成立，2017 年 1-3 月发生额为开办费，由于无法预计其未来盈利性，因此不予计提其亏损对应的递延所得税资产。

(5) 未确认递延所得税资产的可抵扣亏损将于下年度到期

无

11、长期待摊费用

项目	2016.12.31	本年增加金额	本年摊销金额	其他减少金额	2017.03.31
装修款	10,309.00	249,226.90	1,203.00	-	258,332.90
合计	10,309.00	249,226.90	1,203.00	-	258,332.90

13、其他非流动资产

项目	2017.03.31	2016.12.31
预付设备款	501,949.00	-
预付装修费	-	202,325.00
合计	501,949.00	202,325.00

14、短期借款

项目	2017.03.31	2016.12.31
质押担保借款	7,498,252.00	9,529,829.50
合计	7,498,252.00	9,529,829.50

—2016年5月25日，本公司与花旗银行(中国)有限公司深圳分行签订编号为FA790462160524的《非承诺性短期循环融资协议》，最高授信额度为等值200.00万美元，最长借款期限6个月，借款币种可为人民币或美元，利率为固定年利率5.92%。同时公司与花旗银行签订了担保合同：分别由其控制子公司价之链数据科技有限公司和香港共同梦想科技有限公司提供连带担保；公司与花旗银行签订了质押合同：公司与借款行不时公布的保证金的质押金确认函为准，一般为本次借款额的30.00%，存入相应的保证金账户；同时，本公司法人代表甘情操和董事朱铃与借款行签订了保证函，对借款本金、利息、罚款承担连带责任。

15、应付账款

(1) 应付账款列示

项目	2017.03.31	2016.12.31
应付账款	63,917,923.27	44,813,909.36
合计	63,917,923.27	44,813,909.36

一期末应付款项余额主要为购买为亚马逊 Amztracker 软件尾款，合同约定将于2017年12月31日支付。

(2) 账龄超过1年的重要应付账款

无

16、预收款项

(1) 预收款项列示

项 目	2017.03.31	2016.12.31
货款	20,685.47	32,222.08
合 计	20,685.47	32,222.08

(2) 账龄超过 1 年的重要预收款项

无

17、应付职工薪酬

(1) 应付职工薪酬列示

项 目	2016.12.31	本期增加额	本期支付额	2017.03.31
一、短期职工薪酬	4,440,105.06	11,725,727.16	13,338,663.84	2,827,168.38
二、离职后福利	-	372,408.67	372,408.67	-
三、辞退福利	-	-	-	-
四、其他长期职工福利	-	-	-	-
合 计	4,440,105.06	12,098,135.83	13,711,072.51	2,827,168.38

(2) 短期职工薪酬列示

项 目	2016.12.31	本期增加额	本期支付额	2017.03.31
一、工资、奖金、津贴和补贴	4,440,105.06	11,215,549.04	12,828,485.72	2,827,168.38
二、职工福利费	-	292,911.92	292,911.92	-
三、社会保险费	-	116,481.95	116,481.95	-
其中：1、医疗保险费	-	99,130.88	99,130.88	-
2、工伤保险费	-	5,094.96	5,094.96	-
3、生育保险费	-	12,256.11	12,256.11	-
4、其他	-	-	-	-
四、住房公积金	-	100,784.25	100,784.25	-
五、工会经费和职工教育经费	-	-	-	-
合 计	4,440,105.06	11,725,727.16	13,338,663.84	2,827,168.38

(3) 离职后福利明细如下:

项目	2016.12.31	本期增加额	本期支付额	2017.03.31
设定提存计划	-	372,408.67	372,408.67	-
合计	-	372,408.67	372,408.67	-

其中：设定提存计划项目明细如下

设定提存计划项目	2016.12.31	本期增加额	本期支付额	2017.03.31
一、基本养老保险费	-	354,020.13	354,020.13	-
二、失业保险费	-	18,388.54	18,388.54	-
合计	-	372,408.67	372,408.67	-

18、应交税费

项目	2017.03.31	2016.12.31
企业所得税	12,206,327.23	14,827,175.14
增值税	77,415.36	69,808.03
城市维护建设税	5,110.36	4,883.46
教育费附加	2,204.61	2,094.26
地方教育附加	1,469.74	1,396.17
其他	22,337.81	22,723.00
合计	12,314,865.11	14,928,080.06

19、应付利息

项目	2017.03.31	2016.12.31
短期借款利息	7,203.84	54,623.84
合计	7,203.84	54,623.84

20、其他应付款

(1) 按款项性质列示其他应付款

项 目	2017.03.31	2016.12.31
股份认购款	165,000,000.00	-
股东借款	21,080,000.00	21,080,000.00
往来款	34,205.52	459,363.83
保证金	2,800.00	2,800.00
其他	188,856.32	69,844.91
合 计	186,305,861.84	21,612,008.74

—2017年1月，公司与北京中融天然投资管理中心（有限合伙）、海通开元投资有限公司、海通齐东（威海）股权投资基金合伙企业（有限合伙）和宁波梅山保税港区君度德瑞股权投资管理中心（有限合伙）签署附生效条件的《股份认购合同》，本次股票发行价格为300.47元/股。2017年2月公司收到北京中融天然投资管理中心（有限合伙）、海通开元投资有限公司、海通齐东（威海）股权投资基金合伙企业（有限合伙）和宁波梅山保税港区君度德瑞股权投资管理中心（有限合伙）股份认购款15,000,000.00元、50,000,000.00元、50,000,000.00元和50,000,000.00元。2017年5月28日公司收到全国中小企业股份转让系统有限责任公司签发的编号为“股转系统函[2017]2814号”的函，公司申请股票发行的备案申请获得确认。2017年6月15日，公司完成新增股份登记。2017年6月23日，公司完成本次股票发行相关工商变更。

(2) 账龄超过1年的重要其他应付款

无

21、递延收益

项 目	2016.12.31	本期增加	本期减少	2017.03.31
政府补助	519,666.66	-	42,511.10	477,155.56
合 计	519,666.66	-	42,511.10	477,155.56

涉及政府补助的项目：

负债项目	2016.12.31	本期新增补 助金额	本期计入营业 外收入金额	其他减 少数	2017.03.31	与资产相关/ 与收益相关
价之链 SAP 项目信 息化建设	519,666.66	-	42,511.10	-	477,155.56	与资产相关
合 计	519,666.66	-	42,511.10	-	477,155.56	/

深圳价之链跨境电商股份有限公司
财务报表附注
2015年度、2016年度及2017年1-3月

人民币元

22、股本

股东名称	2014.12.31	本期增减	2015.12.31	本期增减	2016.12.31	本期增减	2017.03.31
甘情操	250,000.00	1,287,000.00	1,537,000.00	-	1,537,000.00	-	1,537,000.00
朱铃	235,000.00	807,140.00	1,042,140.00	-	1,042,140.00	-	1,042,140.00
李玲	15,000.00	-15,000.00	-	-	-	-	-
桂宁	-	89,691.00	89,691.00	-	89,691.00	-	89,691.00
苏州云联创业投资中心(有限合伙)	-	201,957.00	201,957.00	-	201,957.00	-	201,957.00
深圳市共同梦想科技企业(有限合伙)	-	320,860.00	320,860.00	-	320,860.00	-	320,860.00
张鹤	-	75,081.00	75,081.00	-	75,081.00	-	75,081.00
唐建设	-	80,215.00	80,215.00	-	80,215.00	-	80,215.00
深圳前海胡扬资本管理企业(有限合伙)	-	148,990.00	148,990.00	-	148,990.00	-	148,990.00
新余甄投云联成长投资管理中心(有限合伙)	-	85,137.00	85,137.00	37,098.00	122,235.00	-	122,235.00
廖衡勇	-	37,247.00	37,247.00	-	37,247.00	-	37,247.00
唐灼林	-	191,445.00	191,445.00	-	191,445.00	-	191,445.00
涂海川	-	19,145.00	19,145.00	-	19,145.00	-	19,145.00
宁波招银首信投资合伙企业(有限合伙)	-	-	-	41,220.00	41,220.00	-	41,220.00
金勇敢	-	-	-	37,098.00	37,098.00	-	37,098.00
穆淑芬	-	-	-	16,488.00	16,488.00	-	16,488.00

深圳价之链跨境电商股份有限公司
财务报表附注
2015年度、2016年度及2017年1-3月

人民币元

股东名称	2014.12.31	本期增减	2015.12.31	本期增减	2016.12.31	本期增减	2017.03.31
王子忠	-	-	-	16,488.00	16,488.00	-	16,488.00
王光	-	-	-	16,488.00	16,488.00	-	16,488.00
合计	500,000.00	3,328,908.00	3,828,908.00	164,880.00	3,993,788.00	-	3,993,788.00

23、资本公积

项目	2014.12.31	本期增减	2015.12.31	本期增减	2016.12.31	本期增减	2017.03.31
资本溢价（股本溢价）	-	76,401,092.00	76,401,092.00	35,987,550.86	112,388,642.86	-	112,388,642.86
其他资本公积	8,344.37	1,899,435.35	1,907,779.72	1,352,845.98	3,260,625.70	552,870.73	3,813,496.43
合计	8,344.37	78,300,527.35	78,308,871.72	37,340,396.84	115,649,268.56	552,870.73	116,202,139.29

一公司对外吸收投资，2015、2016年度分别增加资本溢价（股本溢价）76,401,092.00元、39,835,120.00元。

一公司对员工进行股权激励，2015、2016年度及2017年1-3月分别增加其他资本公积1,899,435.35元、1,353,570.98元和552,870.73元。

一公司在报告期内将有限公司整体变更为股份有限公司，以公司2015年12月31日经审计的账面净资产值为基础进行整体变更。按照公司折股方案，按1:0.0489的比例折合股份总数3,828,908.00股，每股面值1.00元，总计股本3,828,908.00元，净资产扣除股本后的余额74,452,958.21元计入资本公积。整体变更时账面未分配利润为-3,847,569.14元，导致资本溢价（股本溢价）减少3,847,569.14元。

一2016年度公司增加对控股公司亚马逊精准营销有限公司的投资，持股比例由80.00%增加至100.00%，对收购少数股权款项和净资产之间的差异进行调整，减少2016年度其他资本公积725.00元。

深圳价之链跨境电商股份有限公司
财务报表附注
2015年度、2016年度及2017年1-3月

人民币元

24、盈余公积

项 目	2014.12.31	本期增减	2015.12.31	本期增减	2016.12.31	本期增减	2017.03.31
法定盈余公积	-	-	-	603,743.55	603,743.55	-	603,743.55
合 计	-	-	-	603,743.55	603,743.55	-	603,743.55

25、未分配利润

项 目	2017年1-3月		2016年度		2015年度	
调整前上期末未分配利润		59,104,770.74		1,066,924.05		-7,761,437.98
调整期初未分配利润合计数(调增+, 调减-)		-		-		-
调整后期初未分配利润		59,104,770.74		1,066,924.05		-7,761,437.98
加: 本期归属于母公司股东的净利润		3,902,931.37		54,794,021.10		8,828,362.03
减: 提取法定盈余公积		-		603,743.55		-
应付普通股股利		-		-		-
股份公司净资产折股未分配利润转资本公积		-		-3,847,569.14		-
期末未分配利润		63,007,702.11		59,104,770.74		1,066,924.05

26、营业收入及营业成本

(1) 营业收入及营业成本分类列示

项 目	2017年1-3月		2016年度		2015年度	
	营业收入	营业成本	营业收入	营业成本	营业收入	营业成本
主营业务	102,053,248.40	42,720,598.69	456,486,574.22	198,712,276.75	137,022,885.05	74,675,083.25
其他业务	805.61	-	87,176.63	-	359,790.00	209,788.00
合计	<u>102,054,054.01</u>	<u>42,720,598.69</u>	<u>456,573,750.85</u>	<u>198,712,276.75</u>	<u>137,382,675.05</u>	<u>74,884,871.25</u>

27、税金及附加

项 目	2017年1-3月	2016年度	2015年度
城市维护建设税	4,286.81	23,310.03	1,346.93
教育费附加	1,801.78	9,736.76	577.26
地方教育附加	1,201.19	6,491.17	384.85
印花税	17,001.90	59,052.08	-
房产税	980.76	2,424.51	-
其他	1,808.94	23.84	17,952.58
合 计	<u>27,081.38</u>	<u>101,038.39</u>	<u>20,261.62</u>

28、销售费用

项 目	2017年1-3月	2016年度	2015年度
职工薪酬	8,034,419.66	15,034,225.76	5,763,367.86
租金	356,711.11	1,417,305.51	1,219,457.56
物流费	5,264,804.30	17,852,004.83	7,889,647.57
推广费	7,670,714.11	30,950,522.09	41,278.60
固定资产折旧	19,996.69	26,766.81	21,559.65
平台佣金	10,491,971.53	46,036,215.34	11,958,118.10
仓库操作费	12,172,931.19	49,479,843.86	13,621,233.48
福利费	18,189.28	157,203.90	52,611.37

项 目	2017 年 1-3 月	2016 年度	2015 年度
交通费	53,298.12	98,945.08	-
其他	286,096.96	277,936.26	46,176.20
合 计	44,369,132.95	161,330,969.44	40,613,450.39

29、管理费用

项 目	2017 年 1-3 月	2016 年度	2015 年度
职工薪酬	3,770,804.25	11,602,773.81	4,770,637.20
股份支付	552,870.73	1,353,570.98	1,899,435.35
折旧与摊销	404,919.86	1,116,889.67	916,068.51
专业服务费	1,489,432.10	4,570,780.66	611,944.26
通讯费	52,443.86	210,016.36	202,242.52
办公费	215,214.61	703,839.78	242,198.46
交通及汽车费用	318,061.25	1,022,966.26	151,653.85
物料消耗及存货报废	8,432.75	101,966.66	1,100,052.20
福利费	274,722.64	664,750.89	329,030.58
房租及物业水电费	374,384.16	1,483,671.44	478,181.62
餐饮费	147,303.69	338,630.80	95,393.02
其他	1,180,767.81	904,861.65	339,086.64
合 计	8,789,357.71	24,074,718.96	11,135,924.21

30、财务费用

项 目	2017 年 1-3 月	2016 年度	2015 年度
利息支出	128,018.73	326,750.92	53,511.26
减：利息收入	148,246.41	177,139.83	259,813.00
汇兑损益	654,393.09	1,408,751.39	-1,155,226.17
其 他	421,022.86	1,597,968.73	52,343.65
合 计	1,055,188.27	3,156,331.21	-1,309,184.26

31、资产减值损失

项 目	2017 年 1-3 月	2016 年度	2015 年度
坏账损失	-74,172.58	60,909.99	-44,298.76
存货跌价损失	80,643.43	3,099,147.71	1,563,740.65
长期股权投资减值损失	-	238,612.10	-
商誉减值损失	-	879,166.08	-
合 计	<u>6,470.85</u>	<u>4,277,835.88</u>	<u>1,519,441.89</u>

32、投资收益

项 目	2017 年 1-3 月	2016 年度	2015 年度
权益法核算的长期股权投资收益	-	-6,387.90	-
其他	35,245.08	-	120,825.00
合 计	<u>35,245.08</u>	<u>-6,387.90</u>	<u>120,825.00</u>

(1) 权益法核算的长期股权投资收益

项 目	2017 年 1-3 月	2016 年度	2015 年度
深圳全球通达跨境电子商务有限公司	-	-6,387.90	-
合 计	<u>-</u>	<u>-6,387.90</u>	<u>-</u>

(2) 其他

项 目	2017 年 1-3 月	2016 年度	2015 年度
银行理财产品收益	35,245.08	-	120,825.00
合 计	<u>35,245.08</u>	<u>-</u>	<u>120,825.00</u>

33、其他收益

项 目	2017 年 1-3 月	2016 年度	2015 年度	是否计入非经常性损益	与资产相关/与收益相关
价之链 S AP 项目信息化建设	42,511.10	58,933.34	11,400.00	是	与资产相关
合 计	<u>42,511.10</u>	<u>58,933.34</u>	<u>11,400.00</u>	/	/

34、营业外收入

项 目	2017 年 1-3 月	2016 年度	2015 年度	是否计入非经常性 损益
非流动资产处置利得合计	-	5,164.08	-	是
其中：固定资产处置利得	-	5,164.08	-	是
政府补助	-	1,562,100.00	59,800.00	是
其 他	6,255.47	246,367.1	12,805.90	是
合 计	6,255.47	1,813,631.18	72,605.90	/

—政府补助明细

补助项目	2017 年 1-3 月	2016 年度	2015 年度	与资产相关/与 收益相关
境外商标专利补助	-	-	25,000.00	与收益相关
提升国际化经营能力支持资金补助	-	-	32,800.00	与收益相关
知识产权创造专项扶持资金	-	-	2,000.00	与收益相关
中央外经贸发展专项资金	-	440,000.00	-	与收益相关
跨境电子商务专项扶持	-	1,100,000.00	-	与收益相关
其他	-	22,100.00	-	与收益相关
合 计	-	1,562,100.00	59,800.00	/

35、营业外支出

项 目	2017 年 1-3 月	2016 年度	2015 年度	是否计入非经常 性损益
非流动资产处置损失合计	1,374.01	5,376.77	-	是
其中：固定资产处置损失	1,374.01	5,376.77	-	是
罚款支出	-	500.00	5,000.00	是
滞纳金	-	315.76	670.85	是
其 他	89,507.10	-	66,160.00	是
合 计	90,881.11	6,192.53	71,830.85	/

36、所得税费用

(1) 所得税费用表

项 目	2017 年 1-3 月	2016 年度	2015 年度
当期所得税费用	2,165,458.59	13,024,235.87	2,353,041.22
递延所得税费用	-1,303,420.43	-1,946,339.12	-528,137.00
合 计	<u>862,038.16</u>	<u>11,077,896.75</u>	<u>1,824,904.22</u>

(2) 会计利润与所得税费用调整过程

项 目	2017 年 1-3 月	2016 年度	2015 年度
利润总额	5,079,354.70	66,780,564.31	10,650,910.00
按法定/适用税率计算的所得税费用	761,903.22	10,017,084.65	2,662,727.50
子公司适用不同税率的影响	93,952.29	1,081,505.21	-1,058,067.20
调整以前期间所得税的影响	5,023.05	68,135.18	26,707.91
不可抵扣的成本、费用和损失的影响	81.10	17,436.69	81,751.08
使用前期未确认递延所得税资产的可抵扣亏损的影响	-	-106,264.98	-
本期未确认递延所得税资产的可抵扣暂时性差异或可抵扣亏损的影响	1,078.50	-	111,784.93
所得税费用	<u>862,038.16</u>	<u>11,077,896.75</u>	<u>1,824,904.22</u>

37、现金流量表项目

(1) 收到的其他与经营活动有关的现金

项 目	2017 年 1-3 月	2016 年度	2015 年度
存款利息	148,246.41	177,139.83	259,813.00
与收益相关的政府补贴	-	1,562,100.00	59,800.00
往来款	817,109.80	-	-
其他	6,255.47	284,081.37	373,059.11
合 计	<u>971,611.68</u>	<u>2,023,321.20</u>	<u>692,672.11</u>

(2) 支付的其他与经营活动有关的现金

项 目	2017 年 1-3 月	2016 年度	2015 年度
付现的销售费用	36,357,120.22	145,394,173.03	34,777,660.52
付现的管理费用	3,782,987.28	9,284,222.88	3,095,133.92
付现的财务费用	321,022.86	1,597,782.40	52,343.65
往来款	414,251.49	2,490,090.24	572,131.59
其他	89,507.10	815.76	71,830.86
合 计	40,964,888.95	158,767,084.31	38,569,100.54

(3) 收到的其他与投资活动有关的现金

项 目	2017 年 1-3 月	2016 年度	2015 年度
价之链 SAP 项目信息化建设	-	400,000.00	190,000.00
合 计	-	400,000.00	190,000.00

(4) 收到的其他与筹资活动有关的现金

项 目	2017 年 1-3 月	2016 年度	2015 年度
收到股份认购款	165,000,000.00	-	-
收到关联方拆借资金	-	47,000,000.00	22,287,065.65
收到江胜少数股东借款	-	1,000,000.00	-
收回质押担保保证金	609,480.00	-	-
合 计	165,609,480.00	48,000,000.00	22,287,065.65

(5) 支付的其他与筹资活动有关的现金

项 目	2017 年 1-3 月	2016 年度	2015 年度
归还关联方拆借资金	-	31,692,316.85	39,617,363.75
支付的质押担保保证金	-	2,946,765.48	-
支付的融资担保费	100,000.00	-	-
合 计	100,000.00	34,639,082.33	39,617,363.75

38、现金流量表补充资料

(1) 现金流量表补充资料

项 目	2017 年 1-3 月	2016 年度	2015 年度
1、将净利润调节为经营活动的现金流量:			
净利润	4,217,316.54	55,702,667.56	8,826,005.78
加: 资产减值准备	6,470.85	4,277,835.88	1,519,441.89
固定资产折旧	195,698.02	497,529.49	296,346.15
无形资产摊销	2,482,866.44	7,988,280.05	528,332.36
长期待摊费用的减少	1,203.00	7,235.28	83,282.98
处置固定资产、无形资产和其他长期资产的损失(减: 收益)	1,374.01	212.69	-
固定资产报废损失	-	-	-
公允价值变动损失(减: 收益)	-	-	-
财务费用	287,622.85	184,008.45	-138,417.71
投资损失(减: 收益)	-35,245.08	6,387.90	-120,825.00
递延所得税资产减少(减: 增加)	-1,303,420.43	-1,946,339.12	-528,137.00
递延所得税负债增加(减: 减少)	-	-	-
存货的减少(减: 增加)	-9,542,298.62	-40,497,749.67	-7,304,998.71
经营性应收项目的减少(减: 增加)	9,395,783.07	-25,271,292.07	-17,934,439.27
经营性应付项目的增加(减: 减少)	14,513,167.72	8,503,677.56	8,677,256.34
其他	552,870.73	1,352,845.98	1,899,435.35
经营活动产生的现金流量净额	20,773,409.10	10,805,299.98	-4,196,716.84
2、现金及现金等价物净增加情况:			
现金的期末余额	250,729,644.23	67,447,213.56	41,936,884.04
减: 现金的期初余额	67,447,213.56	41,936,884.04	750,910.08
现金等价物的期末余额	-	-	7,000,000.00
减: 现金等价物的期初余额	-	7,000,000.00	-
现金及现金等价物净增加额	183,282,430.67	18,510,329.52	48,185,973.96

(2) 本期支付的取得子公司的现金净额

项目	2016 年度
本期发生的企业合并于本期支付的现金或现金等价物	7,000,000.00
减：购买日子公司持有的现金及现金等价物	2,117,690.01
加：以前期间发生的企业合并于本期支付的现金或现金等价物	-
取得子公司支付的现金净额	4,882,309.99

—公司收购深圳市江胜科技有限公司投资款 800.00 万元，于 2015 年度支付 100.00 万元，于 2016 年度支付 700.00 万元。

(3) 现金和现金等价物的构成

项目	2017.03.31	2016.12.31	2015.12.31
一、现金			
其中：库存现金	6,401.69	4,111.69	188.00
可随时用于支付的银行存款	230,316,789.71	44,160,053.15	26,036,621.89
可随时用于支付的其他货币资金	20,406,452.83	23,283,048.72	15,900,074.15
二、现金等价物			
其中：三个月内到期的债券投资	-	-	-
三个月内到期的理财产品	-	-	7,000,000.00
三、期末现金及现金等价物余额	250,729,644.23	67,447,213.56	48,936,884.04

39、所有权或使用权受到限制的资产

项目	2017.03.31	受限原因
其他货币资金	2,337,285.48	质押担保保证金

40、外币货币性项目

项目	期末外币余额	折算汇率	期末折算人民币余额
货币资金			
其中：美元	7,615,537.48	6.8993	52,541,877.74
欧元	481,610.22	7.3721	3,550,478.70
澳币	13,277.92	5.2790	70,094.14
日元	23,398,764.00	0.0618	1,445,248.06
英镑	166,345.47	8.6119	1,432,550.55
港元	12,717,742.41	0.8878	11,290,684.53

项 目	期末外币余额	折算汇率	期末折算人民币余额
应收账款			
其中：美元	410,529.19	6.8993	2,832,364.04
欧元	171,311.82	7.3721	1,262,927.87
加元	176,416.34	5.1762	913,166.26
日元	48,970,399.00	0.0618	3,024,705.66
英镑	165,294.20	8.6119	1,423,497.12
港元	614,390.02	0.8878	545,449.32
其他应收款			
其中：英镑	219,861.12	8.6119	1,893,421.98

六、合并范围的变更

1、非同一控制下企业合并

(1) 本期发生的非同一控制下企业合并

被购买方名称	股权取得时点	股权取得成本(万元)	股权取得比例(%)	股权取得方式
深圳市江胜科技有限公司	2016年1月29日	800.00	51.00	收购

续上表

被购买方名称	购买日	购买日的确定依据	购买日至期末被购买方的收入	购买日至期末被购买方的净利润
深圳市江胜科技有限公司	2016年1月29日	董事会决议、股权转让协议、款项支付单据、工商局变更(备案)通知书	6,086,941.52	1,854,380.54

(2) 合并成本及商誉

合并成本	深圳市江胜科技有限公司
—现金	8,000,000.00
—非现金资产的公允价值	-
合并成本	8,000,000.00
减：取得的可辨认净资产公允价值份额	639,207.61
商誉	7,360,792.39

(3) 被购买方于购买日可辨认资产、负债

项 目	深圳市江胜科技有限公司	
	购买日公允价值	购买日账面价值
资产:		
货币资金	2,117,690.01	2,117,690.01
长期股权投资	245,000.00	245,000.00
负债:		
应付账款	216.82	216.82
应付职工薪酬	105,042.31	105,042.31
应交税费	4,082.62	4,082.62
其他应付款	1,000,000.00	1,000,000.00
净资产		
减: 少数股东权益	614,140.65	614,140.65
取得的净资产	639,207.61	639,207.61

2、同一控制下企业合并

(1) 本期发生的同一控制下企业合并

被合并方名称	企业合并中取得的权益比例	构成同一控制下企业合并的依据	合并日	合并日的确定依据
香港共同梦想有限公司	100.00%	同受甘情操、朱铃控制	2015年6月2日	董事会决议、股权转让协议、工商局变更(备案)通知书

续上表

被合并方名称	合并当期期初至合并日被合并方的收入	合并当期期初至合并日被合并方的净利润	比较期间被合并方的收入	比较期间被合并方的净利润
香港共同梦想有限公司	2015年6月2日	5,590,545.06	45,485,751.47	-1,377,441.20

(2) 合并成本

合并成本	香港共同梦想有限公司
--现金	-
--非现金资产的账面价值	-
--发行或承担的债务的账面价值	-
--发行的权益性证券的面值	-
--或有对价	-

(3) 合并日被合并方资产、负债的账面价值

香港共同梦想有限公司	2015 年 6 月 2 日	2014 年 12 月 31 日
资产:		
货币资金	1,153,516.84	8,215.86
应收账款	1,988,895.10	2,697,680.35
其他应收款	2,989,437.18	457,162.48
存货	17,503,557.70	16,369,968.44
负债:		
应付账款	10,143,478.69	10,542,203.23
应交税费	695,162.14	-
其他应付款	10,827,523.88	12,083,367.85
净资产	1,969,242.11	-3,092,543.95
减: 少数股东权益	-	-
取得的净资产	1,969,242.11	-3,092,543.95

3、其他原因的合并范围变动

公司名称	合并期间	变更原因
价之链数据科技有限公司	2015 年 5 月-2017 年 3 月	新设成立
美国价之链数据科技有限公司	2015 年 10 月-2017 年 3 月	新设成立
亚马逊精准营销有限公司	2015 年 12 月-2017 年 3 月	新设成立
亚马逊访客数据营销有限公司	2015 年 12 月-2017 年 3 月	新设成立
亚马逊指数分析有限公司	2016 年 1 月-2017 年 3 月	新设成立

公司名称	合并期间	变更原因
百佬汇跨境电商(深圳)有限公司	2016年2月-2017年3月	新设成立
深圳帝塔思信息技术有限公司	2016年10月-2017年3月	新设成立
深圳微胖精准营销科技有限责任公司	2017年3月	新设成立

七、在其他主体中的权益

1、在子公司中的权益

(1) 企业集团的构成

子公司名称	主要经营地	注册地	业务性质	持股比例(%)		取得方式
				直接	间接	
武汉价之链电子商务有限公司	武汉市	武汉市	电子商务	100.00	-	新设
深圳市江胜科技有限公司	深圳市	深圳市	软件开发及销售	51.00	-	并购
百佬汇跨境电商(深圳)有限公司	深圳市	深圳市	信息咨询及软件开发与推广	100.00	-	新设
深圳帝塔思信息技术有限公司	深圳市	深圳市	电商支付平台	100.00	-	新设
价之链数据科技有限公司	香港	香港	跨境电商	100.00	-	新设
美国价之链数据科技有限公司	美国	美国	投资并购	100.00	-	新设
香港共同梦想有限公司	香港	香港	跨境电商	-	100.00	并购
亚马逊精准营销有限公司	香港	香港	软件开发及销售	-	100.00	新设
亚马逊连客数据营销有限公司	香港	香港	软件开发及销售	-	55.00	新设
亚马逊指数分析有限公司	香港	香港	软件开发及销售	-	51.00	新设
深圳微胖精准营销科技有限责任公司	深圳市	深圳市	市场营销策划	-	100.00	新设

(2) 重要的非全资子公司

子公司名称	少数股东持股比例	本期归属于少数股东的损益	本期向少数股东宣告分派的股利	期末少数股东权益余额
深圳市江胜科技有限公司	49%	316,737.17	-	1,839,524.28

(3) 重要非全资子公司的主要财务信息

子公司名称	2017.03.31					
	流动资产	非流动资产	资产合计	流动负债	非流动负债	负债合计
深圳市江胜科技有限公司	5,363,675.58	152,424.66	5,516,100.24	1,761,969.05	-	1,761,969.05

续上表

子公司名称	2016.12.31					
	流动资产	非流动资产	资产合计	流动负债	非流动 负债	负债合计
深圳市江胜科 技有限公司	5,031,208.79	161,947.41	5,193,156.20	2,085,427.40	-	2,085,427.40

续上表

子公司名称	2017 年 1-3 月			
	营业收入	净利润	综合收益总额	经营活动现金流量
深圳市江胜科技有限公司	1,694,717.79	646,402.39	646,402.39	361,007.21

续上表

子公司名称	2016 年 2-12 月			
	营业收入	净利润	综合收益总额	经营活动现金流量
深圳市江胜科技有限公司	6,086,941.52	1,854,380.54	1,854,380.54	1,944,085.93

2、在合营企业或联营企业中的权益

(1) 重要的合营企业或联营企业

无

(2) 不重要的联营企业的汇总财务信息

深圳全球通达跨境电子商务有限公司	2017.03.31/2017 年 1-3 月	2016.12.31/2016 年度
投资账面价值合计	-	-
下列各项按持股比例计算的合计数		
净利润	-3,327.44	-13,036.54
其他综合收益	-	-
综合收益总额	-3,327.44	-13,036.54

(3) 联营企业向本公司转移资金的能力存在重大限制的说明

无

(4) 联营企业发生的超额亏损

无

(5) 与联营企业投资相关的或有负债

无

八、与金融工具相关的风险

公司的主要金融工具包括货币资金、应收账款、其他应收款、短期借款、应付账款、应付利息、其他应付款等，各项金融工具的详细情况说明见本附注五相关项目。

公司的金融工具导致的主要风险是市场风险及流动风险。公司经营管理层全面负责风险管理目标和政策的确定，并对风险管理目标和政策承担最终责任。公司管理层对这些风险敞口进行管理和监控以确保将上述风险控制在限定的范围之内。

1、市场风险

市场风险，是指金融工具的公允价值或未来现金流量因市场价格变动而发生波动的风险，包括汇率风险、利率风险和其他价格风险。

(1) 汇率风险

汇率风险，是指经济主体持有或运用外汇的经济活动中，因汇率变动而蒙受损失的可能性。公司承受外汇风险主要与美元、港币、欧元、英镑、澳币、日元、加元有关。公司境外子公司以美元、港币、欧元、英镑、澳币、日元、加元进行大部分销售和采购结算，若人民币对美元、港币、欧元、英镑、澳币、日元、加元的汇率上升，公司外币应收账款将发生汇兑损失。

(2) 利率风险

利率风险，是指金融工具的公允价值或未来现金流量因市场利率变动而发生波动的风险。在货币政策稳健偏紧和融资供求关系相对偏紧的条件下，推动银行贷款利率水平上升，可能增加公司的融资成本。

2、流动风险

流动性风险，是指本公司在履行以交付现金或其他金融资产的方式结算的义务时发生资金短缺的风险。管理流动风险时，本公司保持管理层认为充分的现金及现金等价物并对其进行监控，以满足本公司经营需要，并降低现金流量波动的影响。

九、关联方及关联交易

1、公司母公司及实际控制人情况

公司控股股东、实际控制人为甘情操先生、朱铃女士，合计持有公司 58.29%的股权。

截至 2017 年 3 月 31 日，甘情操直接持有本公司 33.83%的股份，朱铃直接持有本公司 22.94%的股份，同时通过共同梦想间接持有本公司 1.52%的股份，股东甘情操和朱铃为夫妻关系，两人通过直接、间接合计持有本公司 58.29%的股份。

2、公司的子公司情况

本企业子公司的情况详见附注七、1“在子公司中的权益”。

3、其他关联方情况

其他关联方名称	其他关联方与公司关系
王达明	股东朱铃之亲属

4、关联交易情况

(1) 关联方为公司提供担保

序号	担保方	被担保方	最高担保金额	担保起始日	担保到期日	担保是否已履行完毕
1	朱铃	深圳价之链跨境电商股份有限公司	500.00万元	2014/9/24	2015/9/23	是
2	甘情操	深圳价之链跨境电商股份有限公司	500.00万元	2014/9/24	2015/9/23	是
3	朱铃	深圳价之链跨境电商股份有限公司	200.00万美元	2016/5/25	2017/5/25	否
4	甘情操	深圳价之链跨境电商股份有限公司	200.00万美元	2016/5/25	2017/5/25	否

—2014年11月12日，公司与招商银行股份有限公司深圳梅林支行签订了编号为“2014年小福字第0014873065号”的《授信协议》，授信额度为人民币伍佰万元，授信期间从2014年9月24日至2015年9月23日，并由甘情操和朱铃在授信期间内提供最高限额伍佰万元的连带责任担保

—2016年5月25日，本公司与花旗银行（中国）有限公司深圳分行签署编号为FA790462160524的《非承诺性短期循环融资协议》，获得花旗银行（中国）有限公司深圳分行不超出等值200万美元的授信额度，最长借款期限6个月，本公司法人代表甘情操和董事朱铃对此融资协议的债务提供了保证担保。

(2) 拆借资金

关联方	2017年1-3月		2016年度		2015年度	
	拆借金额	归还金额	拆借金额	归还金额	拆借金额	归还金额
拆入：						
甘情操	-	-	-	4,074,734.26	14,362,960.50	21,914,431.61
朱铃	-	-	47,000,000.00	27,000,000.00	3,228.31	4,299,517.89
王达明	-	-	-	617,582.59	7,920,876.84	13,403,414.25

(3) 关键管理人员报酬

项 目	2017 年 1-3 月	2016 年度	2015 年度
关键管理人员报酬	470,929.69	2,249,683.77	1,303,560.00
合 计	470,929.69	2,249,683.77	1,303,560.00

5、关联方应收应付款项

(1) 应收项目

项目名称	关联方	2017.03.31	2016.12.31	2015.12.31
其他应收款	甘情操	-	-	12,357.31

(2) 应付项目

项目名称	关联方	2017.03.31	2016.12.31	2015.12.31
其他应付款	王达明	-	-	617,582.59
其他应付款	甘情操	-	-	4,074,734.26
其他应付款	朱铃	20,000,000.00	20,000,000.00	-

6、其他关联交易

2015 年 5 月 25 日，经香港共同梦想有限公司股东会决议，将甘情操、朱铃持有的 100% 股权无偿转让至价之链数据科技有限公司，2015 年 6 月 2 日，股权转让完毕，香港共同梦想有限公司变更为价之链数据科技有限公司之子公司

十、股份支付

1、股份支付总体情况

项目名称	2017 年 1-3 月	2016 年度	2015 年度
公司授予的各项权益工具总额	552,870.73 元	1,353,570.98 元	1,899,435.35 元

2、以权益结算的股份支付情况

项目名称	相关内容
授予日权益工具公允价值的确定方法	最近外部投资者入股价格
可行权权益工具数量的确定依据	转让给内部职工的股份数量
以权益结算的股份支付计入资本公积的累计金额	3,805,877.06
2017 年 1-3 月以权益结算的股份支付确认的费用总额	552,870.73

项目名称	相关内容
2016 年度以权益结算的股份支付确认的费用总额	1,353,570.98
2015 年度以权益结算的股份支付确认的费用总额	1,899,435.35

十一、承诺事项

1、经营租赁承诺

截至 2017 年 3 月 31 日，本公司对外签订的不可撤销的经营租赁合同情况如下：

项目名称	应付租金金额
不可撤销经营租赁的最低租赁付款额：	
2017 年 4-12 月	2,083,090.13
2018 年	2,123,611.85
2019 年	1,431,321.50
合计	5,638,023.48

十二、或有事项

截至 2017 年 3 月 31 日，公司不存在应披露的或有事项。

十三、资产负债表日后事项

1、深圳市江胜科技有限公司就 2016 年度营业收入业绩承诺 1000 万元未完成事项

公司于 2015 年 12 月与深圳市江胜科技有限公司原始股东胡波（2016 年 10 月已将股权转让给吴永胜）、吴永胜、张庆全和张江帆签订了《投资协议》，根据《投资协议》，如果深圳市江胜科技有限公司 2016 年度营业收入达到 1,000.00 万元，交割完成；如果深圳市江胜科技有限公司 2016 年度营业收入未达到 1,000.00 万元，则公司可选择让原始股东无条件已深圳市江胜科技有限公司 2016 年末净资产的价格将 10%的股权转让给公司，或由原始股东个人补偿公司 400.00 万元。

深圳市江胜科技有限公司 2016 年度实现营业收入 6,086,941.52 元，未达到 1,000.00 万元，根据《投资协议》，公司可选择让原始股东无条件已深圳市江胜科技有限公司 2016 年末净资产的价格将 10%的股权转让给公司，或由原始股东个人补偿公司 400.00 万元。截止本审计报告发出日，公司与深圳市江胜科技有限公司原股东就业绩承诺事项尚处于沟通阶段。

2、2017 年度第一次股票发行事项

2017 年 1 月，公司与北京中融天然投资管理中心（有限合伙）、海通开元投资有限公司、海通齐东（威海）股权投资基金合伙企业（有限合伙）和宁波梅山保税港区君度德瑞股权投资管理中心（有限合伙）（以下简称“股权认购方”）签署附生效条件的《股份认购合同》，本次股票发行价格为 300.47

元每股。2017 年 2 月公司分别收到北京中融天然投资管理中心（有限合伙）、海通开元投资有限公司、海通齐东（威海）股权投资基金合伙企业（有限合伙）和宁波梅山保税港区君度德瑞股权投资管理中心（有限合伙）缴纳的股份认购款 15,000,000.00 元、50,000,000.00 元、50,000,000.00 元和 50,000,000.00 元。2017 年 5 月 28 日公司收到全国中小企业股份转让系统有限责任公司签发的编号为“股转系统函[2017]2814 号”的函，公司申请股票发行的备案申请获得确认。2017 年 6 月 15 日，公司完成新增股份登记。2017 年 6 月 23 日，公司完成本次股票发行相关工商变更。

根据公司 2017 年度第一次股票发行时与股权认购方签署的《附生效条件的股份认购合同之补充协议》，公司实际控制人甘情操、朱铃承诺，公司 2017 年度经审计的净利润（且以扣除非经常性损益前后较低者为准）不低于人民币 1.00 亿元，2018 年度经审计的净利润（且以扣除非经常性损益前后较低者为准）不低于 1.30 亿元。在任一年度内，公司未能实现上述承诺业绩的，股权认购方有权要求实际控制人甘情操、朱铃按以下方式进行现金补偿：

现金补偿金额=股权认购方投资金额 X (当年承诺完成净利润-当年经审计后实际完成净利润)/当年承诺完成净利润-已经补偿给股权认购方的款项

上市现金补偿方案中：“净利润”包含了股份支付费用和可能发生的上市直接费用（主要指上市中介机构的服务费），且公司支付的现金补偿总金额不超出股权认购方本次总投资额。

十四、其他重要事项

1、前期会计差错更正

无

2、分部信息

(1) 报告分部的确定依据与会计政策

根据本公司的内部组织结构、管理要求及内部报告制度，本公司的经营业务划分为 3 个经营分部，本公司的管理层定期评价这些分部的经营成果，以决定向其分配资源及评价其业绩。在经营分部的基础上本公司确定了 3 个报告分部，分别为电商贸易（分部 1）、电商服务（分部 2）、电商社区（分部 3）。这些报告分部是以主要业务类型为基础确定的。

本公司各个报告分部提供的主要产品及劳务分别为：（1）电商贸易：在线销售迷你运动摄像机系列、蓝牙无线系列、电脑周边系列、移动周边保护系列、车载电子用品系列、家居电子用品系列等产品。

（2）电商服务：通过 A MZtracker、环球交易助手、AMAzooka、Merchant Metricsio、True Opinion 等软件工具为电商卖家提供排名搜索、关键字调研、订单管理、销售管理、客户关系管理、产品评测、库存管理、物流追踪、邮件营销、引流等线上电商服务。（3）电商社区：百佬汇跨境电商联盟、千人峰会、会员俱乐部、电商学院社区等线下跨境电商社区服务业务。

分部报告信息根据各分部向管理层报告时采用的会计政策及计量标准披露，这些计量基础与编制财务报表时的会计与计量基础保持一致。

(2) 报告分部的财务信息

2017 年 1-3 月

项目	分部 1	分部 2	分部 3	分部间抵销	合计
主营业务收入	88,389,943.64	13,356,227.24	307,077.52	-	102,053,248.40
主营业务成本	40,408,232.83	2,312,365.86	-	-	42,720,598.69
资产总额	402,404,707.69	112,305,270.12	1,249,316.83	56,947,265.19	459,012,029.45
负债总额	225,659,157.73	85,692,696.21	770,006.07	38,752,744.54	273,369,115.47

2016 年度

项目	分部 1	分部 2	分部 3	分部间抵销	合计
主营业务收入	406,436,291.18	48,643,919.14	1,406,363.90	-	456,486,574.22
主营业务成本	191,362,888.41	7,349,388.34	-	-	198,712,276.75
资产总额	217,101,812.75	111,334,657.00	958,471.63	52,591,769.37	276,803,172.01
负债总额	49,966,347.07	86,614,611.38	678,782.18	41,329,295.33	95,930,445.30

2015 年度

项目	分部 1	分部 2	分部 3	分部间抵销	合计
主营业务收入	137,022,885.05	-	-	-	137,022,885.05
主营业务成本	74,675,083.25	-	-	-	74,675,083.25
资产总额	107,389,050.58	-	-	7,250.00	107,381,800.58
负债总额	24,263,173.22	13,743.60	-	7,250.00	24,269,666.82

3. 其他

公司不存在需披露的其他重要事项。

十五、母公司财务报表主要项目注释

1、应收账款

(1) 应收账款分类披露

项 目	2017.03.31				
	账面余额		坏账准备		账面价值
	金 额	比例(%)	金 额	比例(%)	
单项金额重大并单独计提坏账准备的应收账款	-	-	-	-	-
按信用风险特征组合计提坏账准备的应收账款	96,518,977.65	100.00	-	-	96,518,977.65
其中：账龄组合	-	-	-	-	-
内部业务组合	94,510,254.32	97.92	-	-	94,510,254.32
无信用风险组合	2,008,723.33	2.08	-	-	2,008,723.33
单项金额不重大但单独计提坏账准备的应收账款	-	-	-	-	-
合 计	96,518,977.65	100.00	-	-	96,518,977.65

续上表

项 目	2016.12.31				
	账面余额		坏账准备		账面价值
	金 额	比例(%)	金 额	比例(%)	
单项金额重大并单独计提坏账准备的应收账款	-	-	-	-	-
按信用风险特征组合计提坏账准备的应收账款	89,968,940.27	100.00	-	-	89,968,940.27
其中：账龄组合	-	-	-	-	-
内部业务组合	88,243,889.78	98.08	-	-	88,243,889.78
无信用风险组合	1,725,050.49	1.92	-	-	1,725,050.49
单项金额不重大但单独计提坏账准备的应收账款	-	-	-	-	-
合 计	89,968,940.27	100.00	-	-	89,968,940.27

(2) 本期计提、收回或转回的坏账准备情况

本期计提坏账准备金额 0.00 元；本期转回坏账准备金额 0.00 元。

(3) 本期实际核销的应收账款情况

无

(4) 按欠款方归集的期末余额应收账款情况如下

客户名称	款项性质	期末余额	账龄	占应收账款期末余额合计数的比例(%)	坏账准备期末余额
香港共同梦想有限公司	货款	94,510,254.32	1 年以内	97.92	-
Aliexpress	货款	2,008,723.33	1 年以内	2.08	-
合计	/	96,518,977.65	/	100.00	-

(5) 因金融资产转移而终止确认的应收账款

无

(6) 转移应收账款且继续涉入形成的资产、负债金额

无

2. 其他应收款

(1) 其他应收款分类披露

项 目	2017.03.31				账面价值
	账面余额		坏账准备		
	金 额	比例(%)	金 额	比例(%)	
单项金额重大并单独计提坏账准备的其他应收款	-	-	-	-	-
按信用风险特征组合计提坏账准备的其他应收款	24,638,337.41	100.00	-	-	24,638,337.41
其中：账龄组合	-	-	-	-	-
内部业务组合	5,050,577.50	20.50	-	-	5,050,577.50
无信用风险组合	19,587,759.91	79.50	-	-	19,587,759.91
单项金额不重大但单独计提坏账准备的其他应收款	-	-	-	-	-
合 计	24,638,337.41	100.00	-	-	24,638,337.41

续上表

项 目	2016.12.31				
	账面余额		坏账准备		账面价值
	金 额	比例(%)	金 额	比例(%)	
单项金额重大并单独计提坏账准备的其他应收款					
按信用风险特征组合计提坏账准备的其他应收款	32,388,856.36	100.00	31,541.69	0.10	32,357,314.67
其中：账龄组合	179,551.50	0.55	31,541.69	17.57	148,009.81
内部业务组合	5,018,956.69	15.50	-	-	5,018,956.69
无信用风险组合	27,190,348.17	83.95	-	-	27,190,348.17
单项金额不重大但单独计提坏账准备的其他应收款	-	-	-	-	-
合 计	<u>32,388,856.36</u>	<u>100.00</u>	<u>31,541.69</u>	<u>0.10</u>	<u>32,357,314.67</u>

—组合中，按账龄分析法计提坏账准备的其他应收款

账 龄	2017.03.31			2016.12.31		
	其他应收款	坏账准备	计提比例(%)	其他应收款	坏账准备	计提比例(%)
1 年以内	-	-	-	29,124.14	1,456.21	5.00
2 至 3 年	-	-	-	150,427.36	30,085.48	20.00
合 计	<u>-</u>	<u>-</u>	<u>-</u>	<u>179,551.50</u>	<u>31,541.69</u>	<u>17.57</u>

(2) 本期计提、收回或转回的坏账准备情况

本期计提坏账准备金额 0.00 元；本期转回坏账准备金额 31,541.69 元。

(3) 本期实际核销的其他应收款情况

无

(4) 其他应收款按款项性质分类情况

款项性质	2017.03.31	2016.12.31
出口退税款	19,207,324.39	26,991,221.61
往来款	5,138,256.08	5,087,787.27
员工备用金	140,419.20	122,148.00
押金	130,400.00	150,427.36
其他	21,937.74	37,272.12
合 计	<u>24,638,337.41</u>	<u>32,388,856.36</u>

(5) 按欠款方归集的期末余额前五名的其他应收款情况

单位名称	与公司关系	金额	年限	占其他应收款总额比例(%)	坏账准备期末余额
出口退税款	非关联方	19,207,324.39	1年以内	77.96	-
香港共同梦想有限公司	关联方	4,730,124.77	1年以内	19.20	-
深圳帝塔思信息技术有限公司	关联方	286,104.00	1年以内	1.16	-
深圳市康尔竹木业有限公司	非关联方	110,000.00	1年以内	0.45	-
武汉价之链电子商务有限公司	关联方	65,078.58	1年以内	0.26	-
合计	/	24,398,631.74	/	99.03	-

(6) 涉及政府补助的应收款项

无

(7) 因金融资产转移而终止确认的其他应收款

无

(8) 转移其他应收款且继续涉入形成的资产、负债金额

无

3. 长期股权投资

项目	2017.03.31			2016.12.31		
	账面余额	减值准备	账面价值	账面余额	减值准备	账面价值
对子公司投资	15,030,000.00	-	15,030,000.00	12,280,000.00	-	12,280,000.00
合计	15,030,000.00	-	15,030,000.00	12,280,000.00	-	12,280,000.00

(1) 对子公司投资

被投资单位	2016.12.31	本期增加	本期减少	2017.03.31	本期计提减值准备	减值准备期末余额
武汉价之链电子商务有限公司	3,180,000.00	1,650,000.00	-	4,830,000.00	-	-
百佬汇跨境电商(深圳)有限公司	800,000.00	1,100,000.00	-	1,900,000.00	-	-
深圳帝塔思信息技术有限公司	300,000.00	-	-	300,000.00	-	-
深圳市江胜科技有限公司	8,000,000.00	-	-	8,000,000.00	-	-

被投资单位	2016.12.31	本期增加	本期减少	2017.03.31	本期计提减值准备	减值准备期末余额
价之链数据科技有限公司	-	-	-	-	-	-
美国价之链数据科技有限公司	-	-	-	-	-	-
合计	12,280,000.00	2,750,000.00	-	15,030,000.00	-	-

4、营业收入及营业成本

(1) 营业收入及营业成本分类列示

项目	2017年1-3月		2016年度		2015年度	
	营业收入	营业成本	营业收入	营业成本	营业收入	营业成本
主营业务	48,189,585.75	38,031,923.75	215,748,520.23	180,730,439.40	64,746,194.22	56,272,838.63
其他业务	3,298,394.43	-	16,046,770.87	-	4,659,790.00	209,788.00
合计	51,487,980.18	38,031,923.75	231,795,291.10	180,730,439.40	69,405,984.22	56,482,626.63

5、投资收益

项目	2017年1-3月	2016年	2015年
其他	35,245.08	-	120,825.00
合计	35,245.08	-	120,825.00

(1) 其他

项目	2017年1-3月	2016年度	2015年度
银行理财产品收益	35,245.08	-	120,825.00
合计	35,245.08	-	120,825.00

十六、补充资料

1、当期非经常性损益明细表

公司根据中国证券监督管理委员会《公开发行证券的公司信息披露解释性公告第1号——非经常性损益（2008）》的相关规定归集计算合并财务报表非经常性损益项目，

项 目	2017年1-3月	2016年度	2015年度
非流动资产处置损益	-1,374.01	-212.69	-
计入当期损益的政府补助（与企业业务密切相关，按照国家统一标准定额或定量享受的政府补助除外）	-	1,562,100.00	59,800.00
同一控制下企业合并产生的子公司期初至合并日的当期净损益	-	-	5,590,545.06
除上述各项之外的其他营业外收入和支出	-83,251.63	245,551.34	-59,024.95
其他符合非经常性损益定义的损益项目。	35,245.08	-	120,825.00
小 计	-49,380.56	1,807,438.65	5,712,145.11
减：所得税影响额	-6,781.54	340,112.49	953,169.16
少数股东权益影响额	-	2,646.00	-
归属于公司普通股股东非经常性损益净额	-42,599.02	1,464,680.16	4,758,975.95

2、合并财务报表净资产收益率和每股收益

公司根据中国证监会《公开发行证券的公司信息披露编报规则第9号-净资产收益率和每股收益的计算及披露（2010年修订）》的要求计算公司报告期内合并财务报表净资产收益率和每股收益。

年 度	项 目	加权平均净资产 收益率（%）	每股收益（元）	
			基本每股收益	稀释每股收益
2017年1-3月	归属于公司普通股股东的净利润	2.15	0.98	0.98
	扣除非经常性损益后归属于公司普通股股东的净利润	2.18	0.99	0.99
2016年	归属于公司普通股股东的净利润	41.98	14.01	14.01
	扣除非经常性损益后归属于公司普通股股东的净利润	40.86	13.63	13.63
2015年	归属于公司普通股股东的净利润	23.66	3.42	3.42
	扣除非经常性损益后归属于公司普通股股东的净利润	10.91	1.58	1.58



营业执照

(副本)



名称 广东正中珠江会计师事务所(普通合伙)

类型 合伙企业(特殊普通合伙)

主要经营场所 广州市越秀区东风东路555号1001-1008房

执行事务合伙人 蒋洪峰

成立日期 2013年10月24日

合伙期限 2013年10月24日至长期

经营范围 商务服务业(具体经营项目请登录广州市商事主体信息公示平台查询。依法须经批准的项目,经相关部门批准后方可开展经营活动。)



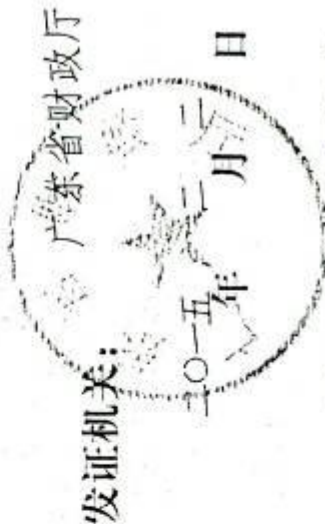
登记机关



2016年06月07日

说 明

1. 《会计师事务所执业证书》是证明持有人经财政部门依法审批, 准予执行注册会计师法定业务的凭证。
2. 《会计师事务所执业证书》记载事项发生变动的, 应当向财政部门申请换发。
3. 《会计师事务所执业证书》不得伪造、涂改、出租、出借、转让。
4. 会计师事务所终止, 应当向财政部门交回《会计师事务所执业证书》。



中华人民共和国财政部制



会计师事务所

执业证书



名称: 广东中传江会计师事务所(普通合伙)
 主任会计师: 蒋洪峰
 办公场所: 广州市越秀区东风东路 555 号
 1001-1008 房
 组织形式: 特殊普通合伙
 会计师事务所编号: 44010079
 注册资本(出资额): 104.4 万元
 批准设立文号: 粤财会[2013]45号
 批准设立日期: 2013年10月



证书序号：000461

会计师事务所 证券、期货相关业务许可证

经财政部、中国证券监督管理委员会审查，批准
广东正中珠江会计师事务所（特殊普通合伙）执行证券、期货相关业务。

首席合伙人：蒋洪峰



证书号：56

发证时间：二〇一七年十二月三十一日
证书有效期至：二〇一七年十二月三十一日

姓名: 洪文伟
 Full name: 洪文伟
 性别: 男
 Sex: 男
 出生日期: 1975-05-15
 Date of birth: 1975-05-15
 工作单位: 广东正中珠江会计师事务所有限公司
 Working unit: 广东正中珠江会计师事务所有限公司
 身份证号码: 440504750515081
 Identity card No.: 440504750515081



证书编号: 440100010039
 No. of Certificate: 440100010039

批准注册协会: 广东省注册会计师协会
 Authorized Institute of CPAs: 广东省注册会计师协会

发证日期: 1999 年 06 月 02 日
 Date of Issuance: 1999 年 06 月 02 日
 2012年4月30日换发



年度检验
 Annual Renewal Registration

本证书经检验合格, 继续有效一年。
 This certificate is valid for another year after this renewal.



注册会计师工作单位变更事项登记
 Registration of the Change of Working Unit by a CPA

同意调出
 Agree the holder to be transferred from

事务所
 CPAs

转出协会盖章
 Stamp of the transfer-out Institute of CPAs

年 月 日
 /m /d

同意调入
 Agree the holder to be transferred to

根据粤财企[2013]45号转制为

广东正中珠江会计师事务所
 (特殊普通合伙)



事务所
 CPAs

入协会盖章
 Stamp of the transfer-in Institute of CPAs

2015 年 11 月 28 日



洪文伟(440100010039), 已通过广东省注册会计师协会2017年任职资格检查。通过文号: 粤注协〔2017〕54号。



姓名 李伟
 Full name
 性别 男
 Sex
 出生日期 1982-03-23
 Date of birth
 工作单位 广东正中珠江会计师事务所有限公司
 Working unit
 身份证号码 34030219820323141X
 Identity card No.



440100790105

广东省注册会计师协会
 Authorized Institute of CPAs

年 月 日
 八 十 六

年度检验登记
 Annual Renewal Registration

本证书经检验合格，续有效一年。
 This certificate is valid for another year after this renewal.



注册会计师工作单位变更事项登记
 Registration of the Change of Working Unit by a CPA

同意调出
 Agree the holder to be transferred from

事务所
 CPAs

转出协会盖章
 Stamp of the transfer-out Institute of CPAs
 年 月 日
 年 月 日

同意调入
 Agree the holder to be transferred to

根据粤财会[2013]43号转制为

广东正中珠江会计师事务所
 (特殊普通合伙)





李伟(440100790105), 已通过广东省注册会计师协会2017年任职资格检查。通过文号: 粤注协(2017)54号。



440100790105