




汇流科技

NEEQ:837844

北京汇流百川科技股份有限公司

Beijing Adhuiliu Science&Technology Co. Ltd

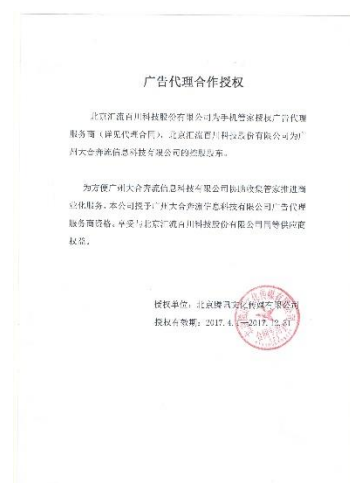
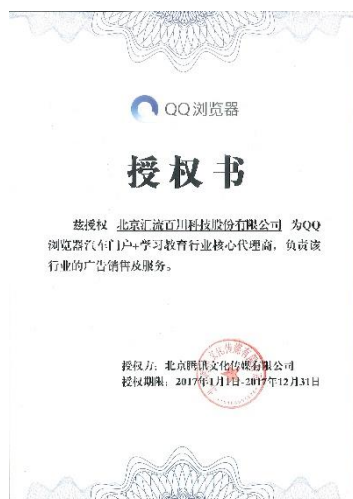


半年度报告

2017

公司半年度大事

- 1、2017 年 1 月，成为腾讯智汇通北京地区代理商。
- 2、2017 年 1 月，成为 QQ 浏览器汽车门户+学习教育行业核心代理商，负责该行业的广告销售及服务。
- 3、2017 年 4 月，公司成为手机管家授权广告代理商。
- 4、2017 年 5 月，公司成立全资子公司霍尔果斯汇流百川信息科技有限公司，注册资金为人民币 100 万元。



目录

【声明与提示】

一、基本信息

第一节 公司概况

第二节 主要会计数据和关键指标

第三节 管理层讨论与分析

二、非财务信息

第四节 重要事项

第五节 股本变动及股东情况

第六节 董事、监事、高管及核心员工情况

三、财务信息

第七节 财务报表

第八节 财务报表附注

声明与提示

【声明】公司董事会及其董事、监事会及其监事、公司高级管理人员保证本报告所载资料不存在任何虚假记载、误导性陈述或者重大遗漏，并对其内容的真实性、准确性和完整性承担个别及连带责任。

公司负责人、主管会计工作负责人及会计机构负责人（会计主管人员）保证半年度报告中财务报告的真实、完整。

事项	是或否
是否存在董事、监事、高级管理人员对半年度报告内容存在异议或无法保证其真实、准确、完整	否
是否存在未出席董事会审议半年度报告的董事	否
是否存在豁免披露事项	否
是否审计	否

【备查文件目录】

文件存放地点：	公司董事会秘书办公室
备查文件：	报告期内在指定信息披露平台上公开过的所有公司文件正本及原件。 载有公司负责人、主管会计工作负责人、会计机构负责人(会计主管人员)签名并盖章的财务报表。

第一节 公司概况

一、公司信息

公司中文全称	北京汇流百川科技股份有限公司
英文名称及缩写	Beijing Adhuiliu Science&Technology Co. Ltd
证券简称	汇流科技
证券代码	837844
法定代表人	晏志军
注册地址	北京市海淀区体院西路甲 2 号 14 号楼 1 层 192 室
办公地址	北京市朝阳区安定路 39 号长新大厦 12 层 1202
主办券商	申万宏源
会计师事务所	无

二、联系人

董事会秘书或信息披露负责人	樊利亚
电话	010-57123389
传真	010-57123389
电子邮箱	fanliya@adhuiliu.com
公司网址	http://www.adhl.com.cn
联系地址及邮政编码	北京市朝阳区安定路 39 号长新大厦 12 层 1202 100029

三、运营概况

股票公开转让场所	全国中小企业股份转让系统
挂牌时间	2016 年 7 月 12 日
分层情况	基础层
行业（证监会规定的行业大类）	I64 互联网和相关服务
主要产品与服务项目	汇流科技作为移动互联网广告营销服务提供商, 主要为广告主提供广告全案策划、媒介咨询、媒介投放优化等服务
普通股股票转让方式	协议转让
普通股总股本（股）	10,000,000
控股股东	晏志军、樊利亚、查军
实际控制人	晏志军、樊利亚、查军
是否拥有高新技术企业资格	是
公司拥有的专利数量	-
公司拥有的“发明专利”数量	-

四、自愿披露

不适用

第二节 主要会计数据和关键指标

一、盈利能力

单位：元

	本期	上年同期	增减比例
营业收入	66,166,255.08	36,182,797.82	82.87%
毛利率	21.58%	26.37%	-
归属于挂牌公司股东的净利润	7,327,501.84	5,595,226.93	30.96%
归属于挂牌公司股东的扣除非经常性损益后的净利润	7,282,485.60	5,598,029.47	30.09%
加权平均净资产收益率（依据归属于挂牌公司股东的净利润计算）	31.68%	32.21%	-
加权平均净资产收益率（归属于挂牌公司股东的扣除非经常性损益后的净利润计算）	30.38%	32.19%	-
基本每股收益	0.73	0.56	30.85%

二、偿债能力

单位：元

	本期期末	上年期末	增减比例
资产总计	61,861,224.28	55,207,588.10	12.05%
负债总计	35,196,280.41	35,613,057.08	-1.17%
归属于挂牌公司股东的净资产	26,135,884.99	18,751,623.15	39.38%
归属于挂牌公司股东的每股净资产	2.61	1.88	39.38%
资产负债率（母公司）	52.80%	62.63%	-
资产负债率（合并）	56.90%	64.51%	-
流动比率	1.74	1.53	-
利息保障倍数	57.52	-	-

三、营运情况

单位：元

	本期	上年同期	增减比例
经营活动产生的现金流量净额	376,854.47	-10,253,900.45	-
应收账款周转率	2.30	1.64	-
存货周转率	-	-	-

四、成长情况

	本期	上年同期	增减比例
总资产增长率	12.05%	14.01%	-
营业收入增长率	82.87%	3.31%	-
净利润增长率	24.18%	176.20%	-

五、因会计政策变更及会计差错更正等追溯调整或重述情况

科目	上年期末（上年同期）		上上年期末（上上年同期）	
	调整重述前	调整重述后	调整重述前	调整重述后
-	-	-	-	-

六、自愿披露

-

第三节 管理层讨论与分析

一、商业模式

我公司自创办以来，在秉承传统商业模式的同时，积极开展新的商业模式，以适应当下的市场发展。公司广告活动主要涉及电商、汽车、金融等相关行业。顺应国家政策发展的同时积极创新，我公司的商业模式体现在以下方面：

（一）运营模式：

公司业务主要是通过自媒体和外部媒体为品牌客户及广告代理机构提供移动互联网广告推广及品牌曝光服务。根据推广数量，投放形式，品牌影响按照约定的计费方式获得广告投放收入。

（二）销售模式：

公司的服务直接面向广告客户或者通过广告代理机构，以直销销售为主。

（三）盈利模式：

盈利模式是：针对不同客户广告选用各自适合的计费模型进行计费。每完成一次计费，扣减广告主广告费，形成广告收入。然后把收入和开发者或者第三媒体进行利益分成，分别形成开发者收入或者第三方媒体收入和公司收入。广告计费模型主要有四种类型：CPC、CPA、CPM、CPT。报告期内，公司的商业模式未发生变化。

二、经营情况

随着移动互联网广告行业的飞速发展，越来越多的客户看好移动广告。报告期内，公司努力抓住市场机遇，加大了新客户的开发力度，市场份额得到提升，同时凭借良好的营销服务能力、媒体资源优势不断扩充客户服务项目，助力客户解决各类广告推广问题，得到客户的信赖，实现了公司业务持续增长。

报告期内，公司实现营业收入 6,616.63 万元，相比上年同期增长82.87%，实现归属于挂牌公司股东的净利润732.75万元，比上年同期增长30.96%。公司于2017年1月，成为QQ浏览器汽车门户+学习教育行业核心代理商，负责该行业的广告销售及服务，业务量有较大增长。2017年公司与新华新媒文化传播有限公司签订了与新华社客户端预装等营销活动推广及品牌频道建设的代理权。公司依靠腾讯智汇通北京地区的代理权吸引了众多订单，为公司的发展提供了强劲的动力。报告期内公司在立足以往发展态势的基础上，积极拓展业务，有效的提升了公司的行业竞争力，未来发展前景良好。报告期末总资产 6,186.12万元，较期初增长12.05%，归属于挂牌公司股东净资产2,613.59万元，较期初增长39.38%。

报告期内，公司继续完善移动广告产业链上的布局，扩大业务规模，实现业务协同效应，为客户提供更加全面的营销服务，公司在2017年度积极布局，在新疆伊犁成立了全资控股子公司霍尔果斯汇流百川信息科技有限公司。在移动互联网广告行业快速发展以及品牌客户预算向移动端加速转移的背景下，预计公司的业务规模将会有较大幅度的增长。

三、风险与价值

1、核心技术人员流失的风险：公司作为高新技术企业，拥有稳定、高素质的人才队伍对公司的发展

壮大至关重要。随着行业竞争格局的不断演化,对人才的争夺必将日趋激烈,本公司需要在未来发展前景、薪酬、福利、工作环境等方面持续提供具有竞争力的待遇和激励机制,保障人才队伍的稳定,为公司的经营业绩及长远发展提供强有力支持。

2、报告期内应收账款大幅增加的风险:公司在报告期内业务发展迅速,报告期末的应收账款余额为3,038.29万元,比上年度末增加323.53万元,增幅为11.92%。如果客户出现经营不善、资金周转困难导致不能及时还款的情形,公司将面临发生坏账风险。

3、市场竞争加剧的风险:由于目前国内移动广告市场的广告主需求有待进一步开拓,而且优质媒体流量相对集中,数量较少,移动营销服务商竞争非常激烈。而移动广告市场的利好表象又持续吸引新的进入者,行业竞争随着互联网巨头及其他后来者的进入日益加剧,在过去几年的市场竞争中不少广告平台以不同的方式退出,未来移动广告平台的洗牌将会持续。

四、对非标准审计意见审计报告的说明

是否被出具“非标准审计意见审计报告”:	否
审计意见类型:	-
董事会就非标准审计意见的说明:	无

第四节 重要事项

一、重要事项索引

事项	是或否	索引
是否存在利润分配或公积金转增股本的情况	否	-
是否存在股票发行事项	否	-
是否存在重大诉讼、仲裁事项	否	-
是否存在对外担保事项	否	-
是否存在股东及其关联方占用或转移公司资金、资产及其他资源的情况	否	-
是否存在日常性关联交易事项	否	-
是否存在偶发性关联交易事项	否	-
是否存在经股东大会审议过的收购、出售资产、对外投资、企业合并事项	是	二、(一)
是否存在股权激励事项	否	-
是否存在已披露的承诺事项	是	二、(二)
是否存在资产被查封、扣押、冻结或者被抵押、质押的情况	否	-
是否存在被调查处罚的事项	否	-
是否存在公开发行债券的事项	否	-

二、重要事项详情

(一) 收购、出售资产、对外投资、企业合并事项

报告期内对外投资新设全资子公司情况如下：

霍尔果斯汇流百川信息科技有限公司

注册资本：100 万元

出资方式：自有资金

投资比例：100%控股公司

已发布对外投资公告。有利于提高公司的知名度以及影响力，拓展公司移动

互联网广告行业业务市场，从而进一步对公司的整体业务以及收入增长提供强有力的推动作用。

(二) 承诺事项的履行情况

1、为避免今后出现同业竞争情形，公司全体股东、董事、监事、高级管理人员签署了《避免同业竞争承诺函》，具体内容如下：“本人承诺本人及本人关系密切的家庭成员，将不在中国境内外，直接或间接从事或参与任何在商业上对股份公司构成竞争的业务及活动；将不直接或间接开展对股份公司有竞争或可能构成竞争的业务、活动或拥有与股份公司存在同业竞争关系的任何经济实体、机构、经济组织的权益；或以其他任何形式取得该经济实体、机构、经济组织的控制权；或在该经济实体、机构、经

济组织中担任总经理、副总经理、财务负责人、营销负责人及其他高级管理人员或核心技术人员；从任何第三者获得的任何商业机会与股份公司之业务构成或可能构成实质性竞争的，将立即通知股份公司，并尽力将该等商业机会让与股份公司；将不向与股份公司之业务构成竞争的其他公司、企业、组织或个人提供股份公司的任何技术信息、工艺流程、销售渠道等商业秘密。” 综上，公司对同业竞争的规范措施已实际执行，规范措施有效合理

2、公司全体股东、董事、监事、高级管理人员签署了《关于防止占用公司资金的承诺函》，截至披露日，公司与实际控制人均严格执行该承诺。

第五节 股本变动及股东情况

一、报告期期末普通股股本结构

单位：股

股份性质		期初		本期变动	期末	
		数量	比例		数量	比例
无限售股份	无限售股份总数	-	-	-	-	-
	其中：控股股东、实际控制人	-	-	-	-	-
	董事、监事、高管	-	-	-	-	-
	核心员工	-	-	-	-	-
有限售股份	有限售股份总数	10,000,000	100.00%	-	10,000,000	100.00%
	其中：控股股东、实际控制人	5,660,000	56.60%	-	5,660,000	56.60%
	董事、监事、高管	5,660,000	56.60%	-	5,660,000	56.60%
	核心员工	-	-	-	-	-
总股本		10,000,000	-	0	10,000,000	-
普通股股东人数		4				

二、报告期期末普通股前十名股东情况

单位：股

序号	股东名称	期初持股数	持股变动	期末持股数	期末持股比例	期末持有限售股份数量	期末持有无限售股份数量
1	霍尔果斯汇流股权投资管理合伙企业(有限合伙)	4,340,000	-	4,340,000	43.40%	4,340,000	-
2	晏志军	2,264,000	-	2,264,000	22.64%	2,264,000	-
3	樊利亚	1,698,000	-	1,698,000	16.98%	1,698,000	-
4	查军	1,698,000	-	1,698,000	16.98%	1,698,000	-
合计		10,000,000	-	10,000,000	100.00%	10,000,000	0

前十名股东间相互关系说明：

晏志军、樊利亚、查军为公司控股股东。

前十名股东间相互关系说明：晏志军、樊利亚、查军合计持有霍尔果斯汇流股权投资管理合伙企业(有限合伙)76.96%的出资额，且晏志军为执行事务合伙人。

三、控股股东、实际控制人情况

（一）控股股东情况

晏志军、樊利亚、查军为公司控股股东。

晏志军先生，1977年11月出生，中国国籍，无境外永久居留权。2002年毕业于南京航空航天大学；2002年至2005年，就职于航天信息股份有限公司，任高级软件工程师；2006年至2010年就职于北京万普世纪科技有限公司，任技术总监；2010年至2012年就职于北京飞拓无限信息技术有限公司，任高级运营经理，任销售总监；2013至今，就职于本公司，现任公司董事长、总经理。

樊利亚先生，1980年11月出生，中国国籍，无境外永久居留权。2011年毕业于鹭江大学网络工程专业；2002年3月至2004年12月就职于厦门市向上电子科技有限公司网络部，任网页设计师；2004年12月至2006年3月就职于厦门市斯隆电子科技有限公司网络部，任网页设计师；2009年7月至2011年4月任职于北京大头无线信息科技有限公司，任渠道经理；2011年5月至2012年10月任职于飞拓无限（北京）科技有限公司，任运营经理；2012年12月至今，就职于本公司，现任公司董事、副总经理、董事会秘书、财务总监。

查军先生，1978年5月出生，中国国籍，无境外永久居留权。1999年7月毕业于四川联合大学工商管理专业；2001年1月至2005年12月，就职于北京经典世纪广告有限公司，任电脑报部门销售经理；2006年3月至2007年6月，就职于北京分众无线传媒有限公司，任高级销售经理；2007年7月至2012年5月，就职于飞拓无限（北京）有限公司，任华北区域销售总监；2012年6月至2012年10月就职于北京无限讯奇信息技术有限公司，任华北区销售总经理；2012年12月至今，就职于本公司，现任公司董事、副总经理。

（二）实际控制人情况

晏志军、樊利亚、查军为公司实际控制人。情况同“控股股东”。

四、存续至本期的优先股股票相关情况

不适用

第六节 董事、监事、高管及核心员工情况

一、基本情况

姓名	职务	性别	年龄	学历	任期	是否在公司领取薪酬
晏志军	董事长、总经理	男	40	硕士	2015年9月11日至2018年9月10日	是
樊利亚	董事	男	37	本科	2015年9月11日至2018年9月10日	是
查军	董事	男	39	本科	2015年9月11日至2018年9月10日	是
许树茂	董事	男	34	本科	2015年9月11日至2018年9月10日	否
苗菁	董事	女	30	本科	2017年3月23日至2018年9月10日	是
钱旭	监事会主席	男	43	本科	2015年9月11日至2018年9月10日	是
马莹	职工监事	女	29	本科	2015年9月11日至2018年9月10日	是
和少波	监事	男	30	本科	2015年9月11日至2018年9月10日	是
董事会人数:						5
监事会人数:						3
高级管理人员人数:						3

二、持股情况

单位：股

姓名	职务	期初持普通股股数	数量变动	期末持普通股股数	期末普通股持股比例	期末持有股票期权数量
晏志军	董事长	2,264,000	0	2,264,000	22.64%	2,264,000
樊利亚	董事	1,698,000	0	1,698,000	16.98%	1,698,000
查军	董事	1,698,000	0	1,698,000	16.98%	1,698,000
合计	-	5,660,000	0	5,660,000	56.60%	5,660,000

三、变动情况

董事长是否发生变动	否
-----------	---

信息统计	总经理是否发生变动			否
	董事会秘书是否发生变动			否
	财务总监是否发生变动			否
姓名	期初职务	变动类型（新任、换届、离任）	期末职务	简要变动原因
赵福花	董事	离任	-	辞职
苗菁	-	新任	董事	新任

四、员工数量

	期初员工数量	期末员工数量
核心员工	0	0
核心技术人员	3	3
截止报告期末的员工人数	43	43

核心员工变动情况：

无

第七节 财务报表

一、审计报告

是否审计	否
------	---

二、财务报表

(一) 合并资产负债表

单位：元

项目	附注	期末余额	期初余额
流动资产：			
货币资金	六、(一)	22,131,952.89	23,602,626.07
结算备付金		-	-
拆出资金		-	-
以公允价值计量且其变动计入当期损益的金融资产		-	-
衍生金融资产		-	-
应收票据		-	-
应收账款	六、(二)	30,382,923.96	27,147,628.09
预付款项	六、(三)	7,401,742.58	975,463.83
应收保费		-	-
应收分保账款		-	-
应收分保合同准备金		-	-
应收利息		-	-
应收股利		-	-
其他应收款	六、(四)	1,073,991.36	2,558,198.80
买入返售金融资产		-	-
存货		-	-
划分为持有待售的资产		-	-
一年内到期的非流动资产		-	-
其他流动资产	六、(五)	100,680.04	176,469.32
流动资产合计		61,091,290.83	54,460,386.11
非流动资产：			
发放贷款及垫款		-	-
可供出售金融资产		-	-
持有至到期投资		-	-
长期应收款		-	-
长期股权投资		-	-

北京汇流百川科技股份有限公司
2017 年半年报

投资性房地产		-	-
固定资产	六、(六)	62,703.74	85,153.43
在建工程		-	-
工程物资		-	-
固定资产清理		-	-
生产性生物资产		-	-
油气资产		-	-
无形资产		-	-
开发支出		-	-
商誉	六、(七)	653,751.82	653,751.82
长期待摊费用		-	-
递延所得税资产	六、(八)	53,477.89	8,296.74
其他非流动资产		-	-
非流动资产合计		769,933.45	747,201.99
资产总计		61,861,224.28	55,207,588.10
流动负债：			
短期借款	六、(九)	2,420,000.00	-
向中央银行借款		-	-
吸收存款及同业存放		-	-
拆入资金		-	-
以公允价值计量且其变动计入当期损益的金融负债		-	-
衍生金融负债		-	-
应付票据		-	-
应付账款	六、(十)	15,013,881.12	15,528,912.26
预收款项	六、(十一)	10,479,162.20	13,508,519.32
卖出回购金融资产款		-	-
应付手续费及佣金		-	-
应付职工薪酬	六、(十二)	721,516.35	358,999.61
应交税费	六、(十三)	1,707,231.97	1,459,955.84
应付利息		-	-
应付股利		-	-
其他应付款	六、(十四)	4,854,488.77	4,756,670.05
应付分保账款		-	-
保险合同准备金		-	-
代理买卖证券款		-	-
代理承销证券款		-	-
划分为持有待售的负债		-	-
一年内到期的非流动负债		-	-
其他流动负债		-	-
流动负债合计		35,196,280.41	35,613,057.08
非流动负债：			
长期借款		-	-

北京汇流百川科技股份有限公司
2017 年半年报

应付债券		-	-
其中：优先股		-	-
永续债		-	-
长期应付款		-	-
长期应付职工薪酬		-	-
专项应付款		-	-
预计负债		-	-
递延收益		-	-
递延所得税负债		-	-
其他非流动负债		-	-
非流动负债合计		-	-
负债合计		35,196,280.41	35,613,057.08
所有者权益（或股东权益）：			
股本	六、（十五）	10,000,000.00	10,000,000.00
其他权益工具		-	-
其中：优先股		-	-
永续债		-	-
资本公积	六、（十六）	2,303,441.58	2,246,681.58
减：库存股		-	-
其他综合收益		-	-
专项储备		-	-
盈余公积	六、（十七）	888,609.99	888,609.99
一般风险准备		-	-
未分配利润	六、（十八）	12,943,833.42	5,616,331.58
归属于母公司所有者权益合计		26,135,884.99	18,751,623.15
少数股东权益		529,058.88	842,907.87
所有者权益合计		26,664,943.87	19,594,531.02
负债和所有者权益总计		61,861,224.28	55,207,588.10

法定代表人：晏志军 主管会计工作负责人：樊利亚 会计机构负责人：樊利亚

（二）母公司资产负债表

单位：元

项目	附注	期末余额	期初余额
流动资产：			
货币资金		20,134,184.21	22,569,636.46
以公允价值计量且其变动计入当期损益的金融资产		-	-
衍生金融资产		-	-
应收票据		-	-
应收账款	十四、（一）	29,288,054.55	27,203,359.04
预付款项		7,388,742.58	975,463.83

北京汇流百川科技股份有限公司
2017 年半年报

应收利息		-	-
应收股利		-	-
其他应收款	十四、(二)	821,080.19	2,114,445.73
存货		-	-
划分为持有待售的资产		-	-
一年内到期的非流动资产		-	-
其他流动资产		-	0.00
流动资产合计		57,632,061.53	52,862,905.06
非流动资产:			
可供出售金融资产		-	-
持有至到期投资		-	-
长期应收款		-	-
长期股权投资	十四、(三)	3,500,000.00	3,500,000.00
投资性房地产		-	-
固定资产		15,195.68	25,945.91
在建工程		-	-
工程物资		-	-
固定资产清理		-	-
生产性生物资产		-	-
油气资产		-	-
无形资产		-	-
开发支出		-	-
商誉		-	-
长期待摊费用		-	-
递延所得税资产		53,477.89	8,296.74
其他非流动资产		-	-
非流动资产合计		3,568,673.57	3,534,242.65
资产总计		61,200,735.10	56,397,147.71
流动负债:			
短期借款		2,420,000.00	-
以公允价值计量且其变动计入当期损益的金融负债		-	-
衍生金融负债		-	-
应付票据		-	-
应付账款		14,906,971.12	15,462,002.26
预收款项		10,479,162.20	13,324,490.97
应付职工薪酬		272,850.64	246,366.51
应交税费		1,684,440.94	1,381,966.42
应付利息		-	-
应付股利		-	-
其他应付款		2,552,560.67	4,907,590.00
划分为持有待售的负债		-	-
一年内到期的非流动负债		-	-

北京汇流百川科技股份有限公司
2017 年半年报

其他流动负债		-	-
流动负债合计		32,315,985.57	35,322,416.16
非流动负债：			
长期借款		-	-
应付债券		-	-
其中：优先股		-	-
永续债		-	-
长期应付款		-	-
长期应付职工薪酬		-	-
专项应付款		-	-
预计负债		-	-
递延收益		-	-
递延所得税负债		-	-
其他非流动负债		-	-
非流动负债合计		-	-
负债合计		32,315,985.57	35,322,416.16
所有者权益：			
股本		10,000,000.00	10,000,000.00
其他权益工具		-	-
其中：优先股		-	-
永续债		-	-
资本公积		2,188,631.58	2,188,631.58
减：库存股		-	-
其他综合收益		-	-
专项储备		-	-
盈余公积		888,609.99	888,609.99
未分配利润		15,807,507.96	7,997,489.98
所有者权益合计		28,884,749.53	21,074,731.55
负债和所有者权益合计		61,200,735.10	56,397,147.71

(三) 合并利润表

单位：元

项目	附注	本期金额	上期金额
一、营业总收入		66,166,255.08	36,182,797.82
其中：营业收入	六、(十九)	66,166,255.08	36,182,797.82
利息收入		-	-
已赚保费		-	-
手续费及佣金收入		-	-
二、营业总成本		58,030,257.33	29,345,859.97
其中：营业成本	六、(十九)	51,886,470.42	26,640,675.22
利息支出		-	-
手续费及佣金支出		-	-

北京汇流百川科技股份有限公司
2017年半年报

退保金		-	-
赔付支出净额		-	-
提取保险合同准备金净额		-	-
保单红利支出		-	-
分保费用		-	-
税金及附加	六、(二十)	88,590.80	64,961.72
销售费用	六、(二十一)	1,431,844.75	631,658.36
管理费用	六、(二十二)	4,195,080.89	1,924,651.64
财务费用	六、(二十三)	127,062.75	-11,446.40
资产减值损失	六、(二十四)	301,207.72	95,359.43
加：公允价值变动收益（损失以“-”号填列）		-	-
投资收益（损失以“-”号填列）		-	-
其中：对联营企业和合营企业的投资收益		-	-
汇兑收益（损失以“-”号填列）		-	-
其他收益		-	-
三、营业利润（亏损以“-”号填列）		8,135,997.75	6,836,937.85
加：营业外收入	六、(二十五)	300,108.29	0.02
其中：非流动资产处置利得		-	-
减：营业外支出	六、(二十六)	-	2,802.56
其中：非流动资产处置损失		-	-
四、利润总额（亏损总额以“-”号填列）		8,436,106.04	6,834,135.31
减：所得税费用	六、(二十七)	1,460,293.19	1,216,677.76
五、净利润（净亏损以“-”号填列）		6,975,812.85	5,617,457.55
其中：被合并方在合并前实现的净利润		-	-
归属于母公司所有者的净利润		7,327,501.84	5,595,226.93
少数股东损益		-351,688.99	22,230.62
六、其他综合收益的税后净额		-	-
归属于母公司所有者的其他综合收益的税后净额		-	-
（一）以后不能重分类进损益的其他综合收益		-	-
1. 重新计量设定受益计划净负债或净资产的变动		-	-
2. 权益法下在被投资单位不能重分类进损益的其他综合收益中享有的份额		-	-
（二）以后将重分类进损益的其他综合收益		-	-
1. 权益法下在被投资单位以后将重分类进损益的其他综合收益中享有的份额		-	-
2. 可供出售金融资产公允价值变动损益		-	-
3. 持有至到期投资重分类为可供出售金融资产损益		-	-
4. 现金流量套期损益的有效部分		-	-
5. 外币财务报表折算差额		-	-
6. 其他		-	-
归属于少数股东的其他综合收益的税后净额		-	-
七、综合收益总额		6,975,812.85	5,617,457.55
归属于母公司所有者的综合收益总额		7,327,501.84	5,595,226.93

北京汇流百川科技股份有限公司
2017年半年报

归属于少数股东的综合收益总额		-351,688.99	22,230.62
八、每股收益：			
（一）基本每股收益		0.73	0.56
（二）稀释每股收益		0.73	0.56

法定代表人：晏志军 主管会计工作负责人：樊利亚 会计机构负责人：樊利亚

（四）母公司利润表

单位：元

项目	附注	本期金额	上期金额
一、营业收入	十四、（四）	60,645,157.60	35,609,295.68
减：营业成本	十四、（四）	48,803,451.63	26,640,675.22
税金及附加		79,370.39	64,637.72
销售费用		564,364.62	631,658.36
管理费用		1,894,860.74	1,492,876.79
财务费用		33,487.97	-11,922.03
资产减值损失		301,207.72	95,359.43
加：公允价值变动收益（损失以“-”号填列）		-	-
投资收益（损失以“-”号填列）		-	-
其中：对联营企业和合营企业的投资收益		-	-
其他收益		-	-
二、营业利润（亏损以“-”号填列）		8,968,414.53	6,696,010.19
加：营业外收入		300,083.25	-
其中：非流动资产处置利得		-	-
减：营业外支出		-	-
其中：非流动资产处置损失		-	-
三、利润总额（亏损总额以“-”号填列）		9,268,497.78	6,696,010.19
减：所得税费用		1,458,479.80	1,134,129.19
四、净利润（净亏损以“-”号填列）		7,810,017.98	5,561,881.00
五、其他综合收益的税后净额		-	-
（一）以后不能重分类进损益的其他综合收益		-	-
1. 重新计量设定受益计划净负债或净资产的变动		-	-
2. 权益法下在被投资单位不能重分类进损益的其他综合收益中享有的份额		-	-
（二）以后将重分类进损益的其他综合收益		-	-
1. 权益法下在被投资单位以后将重分类进损益的其他综合收益中享有的份额		-	-
2. 可供出售金融资产公允价值变动损益		-	-
3. 持有至到期投资重分类为可供出售金融资产损益		-	-
4. 现金流量套期损益的有效部分		-	-
5. 外币财务报表折算差额		-	-
6. 其他		-	-
六、综合收益总额		7,810,017.98	5,561,881.00

七、每股收益：			
（一）基本每股收益		0.78	0.56
（二）稀释每股收益		0.78	0.56

（五）合并现金流量表

单位：元

项目	附注	本期金额	上期金额
一、经营活动产生的现金流量：			
销售商品、提供劳务收到的现金		59,977,274.68	35,119,850.65
客户存款和同业存放款项净增加额		-	-
向中央银行借款净增加额		-	-
向其他金融机构拆入资金净增加额		-	-
收到原保险合同保费取得的现金		-	-
收到再保险业务现金净额		-	-
保户储金及投资款净增加额		-	-
处置以公允价值计量且其变动计入当期损益的金融资产净增加额		-	-
收取利息、手续费及佣金的现金		-	-
拆入资金净增加额		-	-
回购业务资金净增加额		-	-
收到的税费返还		-	-
收到其他与经营活动有关的现金	六、（二十八）、1	5,643,600.19	14,833.32
经营活动现金流入小计		65,620,874.87	35,134,683.97
购买商品、接受劳务支付的现金		57,434,210.90	39,780,984.21
客户贷款及垫款净增加额		-	-
存放中央银行和同业款项净增加额		-	-
支付原保险合同赔付款项的现金		-	-
支付利息、手续费及佣金的现金		-	-
支付保单红利的现金		-	-
支付给职工以及为职工支付的现金		3,297,799.97	2,370,576.98
支付的各项税费		1,877,738.82	1,079,802.98
支付其他与经营活动有关的现金	六、（二十八）、2	2,634,270.71	2,157,220.25
经营活动现金流出小计		65,244,020.40	45,388,584.42
经营活动产生的现金流量净额		376,854.47	-10,253,900.45
二、投资活动产生的现金流量：			
收回投资收到的现金		-	-
取得投资收益收到的现金		-	-
处置固定资产、无形资产和其他长期资产收回的现金净额		-	-
处置子公司及其他营业单位收到的现金净额		-	-
收到其他与投资活动有关的现金		-	-
投资活动现金流入小计		-	-
购建固定资产、无形资产和其他长期资产支付的现金		-	8,797.00

北京汇流百川科技股份有限公司
2017 年半年报

投资支付的现金		-	-
质押贷款净增加额		-	-
取得子公司及其他营业单位支付的现金净额		-	-
支付其他与投资活动有关的现金		-	-
投资活动现金流出小计		-	8,797.00
投资活动产生的现金流量净额		-	-8,797.00
三、筹资活动产生的现金流量：			
吸收投资收到的现金		-	435,000.00
其中：子公司吸收少数股东投资收到的现金		-	435,000.00
取得借款收到的现金		2,420,000.00	4,500,000.00
发行债券收到的现金		-	-
收到其他与筹资活动有关的现金		-	-
筹资活动现金流入小计		2,420,000.00	4,935,000.00
偿还债务支付的现金		200,000.00	-
分配股利、利润或偿付利息支付的现金		20,527.65	-
其中：子公司支付给少数股东的股利、利润		-	-
支付其他与筹资活动有关的现金		-	-
筹资活动现金流出小计		220,527.65	-
筹资活动产生的现金流量净额		2,199,472.35	4,935,000.00
四、汇率变动对现金及现金等价物的影响		-	-
五、现金及现金等价物净增加额		2,576,326.82	-5,327,697.45
加：期初现金及现金等价物余额		10,112,626.07	10,522,698.41
六、期末现金及现金等价物余额		12,688,952.89	5,195,000.96

法定代表人：晏志军 主管会计工作负责人：樊利亚 会计机构负责人：樊利亚

(六) 母公司现金流量表

单位：元

项目	附注	本期金额	上期金额
一、经营活动产生的现金流量：			
销售商品、提供劳务收到的现金		56,207,284.98	35,119,850.65
收到的税费返还		-	-
收到其他与经营活动有关的现金		5,638,892.98	14,586.42
经营活动现金流入小计		61,846,177.96	35,134,437.07
购买商品、接受劳务支付的现金		57,410,342.72	34,770,984.21
支付给职工以及为职工支付的现金		1,666,825.14	2,145,113.01
支付的各项税费		1,766,352.74	1,079,802.98
支付其他与经营活动有关的现金		1,990,581.96	2,549,284.37
经营活动现金流出小计		62,834,102.56	40,545,184.57
经营活动产生的现金流量净额		-987,924.60	-5,410,747.50
二、投资活动产生的现金流量：			
收回投资收到的现金		-	-
取得投资收益收到的现金		-	-

北京汇流百川科技股份有限公司
2017 年半年报

处置固定资产、无形资产和其他长期资产收回的现金净额		-	-
处置子公司及其他营业单位收到的现金净额		-	-
收到其他与投资活动有关的现金		-	-
投资活动现金流入小计		-	-
购建固定资产、无形资产和其他长期资产支付的现金		-	-
投资支付的现金		-	-
取得子公司及其他营业单位支付的现金净额		-	300,000.00
支付其他与投资活动有关的现金		-	-
投资活动现金流出小计		-	300,000.00
投资活动产生的现金流量净额		-	-300,000.00
三、筹资活动产生的现金流量：			
吸收投资收到的现金		-	-
取得借款收到的现金		2,420,000.00	-
发行债券收到的现金		-	-
收到其他与筹资活动有关的现金		200,000.00	-
筹资活动现金流入小计		2,620,000.00	-
偿还债务支付的现金		-	-
分配股利、利润或偿付利息支付的现金		20,527.65	-
支付其他与筹资活动有关的现金		-	-
筹资活动现金流出小计		20,527.65	-
筹资活动产生的现金流量净额		2,599,472.35	-
四、汇率变动对现金及现金等价物的影响		-	-
五、现金及现金等价物净增加额		1,611,547.75	-5,710,747.50
加：期初现金及现金等价物余额		9,079,636.46	10,522,698.41
六、期末现金及现金等价物余额		10,691,184.21	4,811,950.91

第八节 财务报表附注

一、附注事项

事项	是或否
1. 半年度报告所采用的会计政策与上年度财务报表是否变化	否
2. 半年度报告所采用的会计估计与上年度财务报表是否变化	否
3. 是否存在前期差错更正	否
4. 企业经营是否存在季节性或者周期性特征	否
5. 合并财务报表的合并范围是否发生变化	是
6. 是否存在需要根据规定披露分部报告的信息	否
7. 是否存在半年度资产负债表日至半年度财务报告批准报出日之间的非调整事项	否
8. 上年度资产负债表日以后所发生的或有负债和或有资产是否发生变化	否
9. 重大的长期资产是否转让或者出售	否
10. 重大的固定资产和无形资产是否发生变化	否
11. 是否存在重大的研究和开发支出	否
12. 是否存在重大的资产减值损失	否

附注详情：

2017 年 5 月，公司成立全资子公司霍尔果斯汇流百川信息科技有限公司，注册资金为人民币 100 万元。

二、基本情况

(一) 公司概况

北京汇流百川科技股份有限公司（以下简称“本公司”或者“公司”）系北京汇流百川科技有限公司整体变更设立，企业法人营业执照统一社会信用代码为：91110108059291447U；注册资本 1000 万元；法定代表人：晏志军。

北京汇流百川科技股份有限公司（以下简称“本公司”），由自然人股东晏志军、查军、樊利亚共同出资，于 2012 年 10 月成立的有限公司，同时取得北京市工商行政管理局海淀分局，授予编号为 110108015428261 号企业法人营业执照，注册资本为人民币 100.00 万元，实收资本为人民币 100.00 万元，注册资本于 2012 年 12 月实缴到位。公司成立时的股权结构为：

股东名称	出资金额（万元）	出资比例（%）
晏志军	40.00	40.00
樊利亚	30.00	30.00
查军	30.00	30.00
合计	100.00	100.00

2014 年 7 月，经董事会决议，各股东按原有出资比例增加对企业的投资，增加注册资本 900.00 万元，注册资本变更为 1000.00 万元。本次实收资本到位情况已经北京中靖诚会

会计师事务所（普通合伙）出具中靖诚验字[2014]第 A-465 号验资报告，予以验证。

公司变更后的股权结构为：

股东名称	出资金额（万元）	出资比例（%）
晏志军	400.00	40.00
樊利亚	300.00	30.00
查军	300.00	30.00
合计	1000.00	100.00

上述股权变更已在 2014 年 7 月 24 日在北京行政管理局海淀分局进行变更。

2015 年 6 月，经公司股东会决议，晏志军、查军、樊利亚将自持的部分股权转让给霍尔果斯汇流股权投资管理合伙企业（有限合伙）。

股东名称	出资金额（万元）	出资比例（%）
霍尔果斯汇流股权投资管理合伙企业（有限合伙）	434.00	43.40
晏志军	226.40	22.64
樊利亚	169.80	16.98
查军	169.80	16.98
合计	1000.00	100.00

上述股权变更已在 2015 年 6 月 29 日在北京行政管理局海淀分局进行变更。

2015 年 8 月 24 日，有限公司召开股东会，与会全体股东一致同意作为发起人，以 2015 年 6 月 30 日为基准日，以有限公司经审计的净资产 12,188,631.58 按 1.2189: 1 的比例折合为股份公司注册资本 1000 万元，剩余净资产计入资本公积，各股东在股份公司中的持股比例按整体变更前各股东的出资比例维持不变；有限公司整体变更为股份公司后的名称为北京汇流百川科技股份有限公司。

2015 年 9 月 11 日，立信会计师事务所（特殊普通合伙）出具信会师报字[2015]第 750219 号《验资报告》，验证股份公司股本 10,000,000.00 元已全部到位。

本次整体变更完成后，公司股权结构变更为：

序号	股东姓名	股份数（股）	股权比例（%）	出资方式
1	霍尔果斯汇流股权投资管理合伙企业（有限合伙）	4,340,000	43.40	净资产折股
2	晏志军	2,264,000	22.64	净资产折股
3	樊利亚	1,698,000	16.98	净资产折股
4	查军	1,698,000	16.98	净资产折股
	合计	10,000,000.00	100.00	--

2015 年 9 月 15 日，北京市工商行政管理局签发股份公司设立时的《企业法人营业执照》（注册号：110108011241396）。

2016 年 6 月 24 日，公司获得全国中小企业股份转让系统《关于同意北京汇流百川科技股份有限公司股票在全国中小企业股份转让系统挂牌的函》。2016 年 7 月 12 日，公司在全

国中小企业股份转让系统挂牌，股票代码 837844。

(二) 所属行业及主要业务

公司属于广告代理行业。经营范围：技术开发、技术咨询、技术推广、技术服务；应用
软件服务；经济贸易咨询；计算机系统服务；承办展览展示活动；企业策划、设计；会议服
务；设计、制作、代理、发布广告。

(三) 合并财务报表范围

截止 2017 年 6 月 30 日，本公司合并财务报表范围内子公司如下：

子公司名称
北京顺天致盛科技有限公司
上海汇先信息科技有限公司
广州大合奔流信息科技有限公司
霍尔果斯汇流百川信息科技有限公司

本期合并财务报表范围及其变化情况详见本附注“六、合并范围的变更”和“七、在
其他主体中的权益”。

三、报表的编制基础

(一) 编制基础

公司以持续经营为基础，根据实际发生的交易和事项，按照财政部颁布的《企业会计准
则——基本准则》和各项具体会计准则、企业会计准则应用指南、企业会计准则解释及其他
相关规定（以下合称“企业会计准则”），以及中国证券监督管理委员会《公开发行证券的
公司信息披露编报规则第 15 号——财务报告的一般规定》的披露规定编制财务报表。

(二) 持续经营

公司自本报告期末起 12 个月具备持续经营能力，无影响持续经营能力的重大事项。

四、重要会计政策及会计估计

(一) 遵循企业会计准则的声明

公司所编制的财务报表符合企业会计准则的要求，真实、完整地反映了报告期公司的财
务状况、经营成果、现金流量等有关信息。

(二) 会计期间

自公历 1 月 1 日至 12 月 31 日止为一个会计年度。

本报告期自 2017 年 1 月 1 日至 2017 年 6 月 30 日止。

(三) 营业周期

本公司营业周期为 12 个月。

(四) 记账本位币

本公司采用人民币为记账本位币。

(五) 同一控制下和非同一控制下企业合并的会计处理方法

同一控制下企业合并：本公司在企业合并中取得的资产和负债，按照合并日在被合并方资产、负债（包括最终控制方收购被合并方而形成的商誉）在最终控制方合并财务报表中的账面价值计量。在合并中取得的净资产账面价值与支付的合并对价账面价值（或发行股份面值总额）的差额，调整资本公积中的股本溢价，资本公积中的股本溢价不足冲减的，调整留存收益。

非同一控制下企业合并：本公司在购买日对作为企业合并对价付出的资产、发生或承担的负债按照公允价值计量，公允价值与其账面价值的差额，计入当期损益。本公司对合并成本大于合并中取得的被购买方可辨认净资产公允价值份额的差额，确认为商誉；合并成本小于合并中取得的被购买方可辨认净资产公允价值份额的差额，经复核后，计入当期损益。

为企业合并发生的审计、法律服务、评估咨询等中介费用以及其他直接相关费用，于发生时计入当期损益；为企业合并而发行权益性证券的交易费用，冲减权益。

(六) 合并财务报表的编制方法

1、 合并范围

本公司合并财务报表的合并范围以控制为基础确定，所有子公司（包括本公司所控制的被投资方可分割的部分）均纳入合并财务报表。

2、 合并程序

本公司以自身和各子公司的财务报表为基础，根据其他有关资料，编制合并财务报表。本公司编制合并财务报表，将整个企业集团视为一个会计主体，依据相关企业会计准则的确认、计量和列报要求，按照统一的会计政策，反映本企业集团整体财务状况、经营成果和现金流量。

所有纳入合并财务报表合并范围的子公司所采用的会计政策、会计期间与本公司一致，如子公司采用的会计政策、会计期间与本公司不一致的，在编制合并财务报表时，按本公司的会计政策、会计期间进行必要的调整。对于非同一控制下企业合并取得的子公司，以购买

日可辨认净资产公允价值为基础对其财务报表进行调整。对于同一控制下企业合并取得的子公司，以其资产、负债（包括最终控制方收购该子公司而形成的商誉）在最终控制方财务报表中的账面价值为基础对其财务报表进行调整。

子公司所有者权益、当期净损益和当期综合收益中属于少数股东的份额分别在合并资产负债表中所有者权益项目下、合并利润表中净利润项目下和综合收益总额项目下单独列示。子公司少数股东分担的当期亏损超过了少数股东在该子公司期初所有者权益中所享有份额而形成的余额，冲减少数股东权益。

（1）增加子公司或业务

在报告期内，若因同一控制下企业合并增加子公司或业务的，则调整合并资产负债表的期初数；将子公司或业务合并当期期初至报告期末的收入、费用、利润纳入合并利润表；将子公司或业务合并当期期初至报告期末的现金流量纳入合并现金流量表，同时对比较报表的相关项目进行调整，视同合并后的报告主体自最终控制方开始控制时点起一直存在。

因追加投资等原因能够对同一控制下的被投资方实施控制的，视同参与合并的各方在最终控制方开始控制时即以目前的状态存在进行调整。在取得被合并方控制权之前持有的股权投资，在取得原股权之日与合并方和被合并方同处于同一控制之日孰晚日起至合并日之间已确认有关损益、其他综合收益以及其他净资产变动，分别冲减比较报表期间的期初留存收益或当期损益。

在报告期内，若因非同一控制下企业合并增加子公司或业务的，则不调整合并资产负债表期初数；将该子公司或业务自购买日至报告期末的收入、费用、利润纳入合并利润表；该子公司或业务自购买日至报告期末的现金流量纳入合并现金流量表。

因追加投资等原因能够对非同一控制下的被投资方实施控制的，对于购买日之前持有的被购买方的股权，本公司按照该股权在购买日的公允价值进行重新计量，公允价值与其账面价值的差额计入当期投资收益。购买日之前持有的被购买方的股权涉及权益法核算下的其他综合收益以及除净损益、其他综合收益和利润分配之外的其他所有者权益变动的，与其相关的其他综合收益、其他所有者权益变动转为购买日所属当期投资收益，由于被投资方重新计量设定受益计划净负债或净资产变动而产生的其他综合收益除外。

（2）处置子公司或业务

①一般处理方法

在报告期内，本公司处置子公司或业务，则该子公司或业务期初至处置日的收入、费用、利润纳入合并利润表；该子公司或业务期初至处置日的现金流量纳入合并现金流量表。

因处置部分股权投资或其他原因丧失了对被投资方控制权时，对于处置后的剩余股权投资，本公司按照其在丧失控制权日的公允价值进行重新计量。处置股权取得的对价与剩余股权公允价值之和，减去按原持股比例计算应享有原有子公司自购买日或合并日开始持续计算的净资产的份额与商誉之和的差额，计入丧失控制权当期的投资收益。与原有子公司股权投

资相关的其他综合收益或除净损益、其他综合收益及利润分配之外的其他所有者权益变动，在丧失控制权时转为当期投资收益，由于被投资方重新计量设定受益计划净负债或净资产变动而产生的其他综合收益除外。

②分步处置子公司

通过多次交易分步处置对子公司股权投资直至丧失控制权的，处置对子公司股权投资的各项交易的条款、条件以及经济影响符合以下一种或多种情况，通常表明应将多次交易事项作为一揽子交易进行会计处理：

- i. 这些交易是同时或者在考虑了彼此影响的情况下订立的；
- ii. 这些交易整体才能达成一项完整的商业结果；
- iii. 一项交易的发生取决于其他至少一项交易的发生；
- iv. 一项交易单独看是不经济的，但是和其他交易一并考虑时是经济的。

处置对子公司股权投资直至丧失控制权的各项交易属于一揽子交易的，本公司将各项交易作为一项处置子公司并丧失控制权的交易进行会计处理；但是，在丧失控制权之前每一次处置价款与处置投资对应的享有该子公司净资产份额的差额，在合并财务报表中确认为其他综合收益，在丧失控制权时一并转入丧失控制权当期的损益。

处置对子公司股权投资直至丧失控制权的各项交易不属于一揽子交易的，在丧失控制权之前，按不丧失控制权的情况下部分处置对子公司的股权投资的相关政策进行会计处理；在丧失控制权时，按处置子公司一般处理方法进行会计处理。

(3) 购买子公司少数股权

本公司因购买少数股权新取得的长期股权投资与按照新增持股比例计算应享有子公司自购买日（或合并日）开始持续计算的净资产份额之间的差额，调整合并资产负债表中的资本公积中的股本溢价，资本公积中的股本溢价不足冲减的，调整留存收益。

(4) 不丧失控制权的情况下部分处置对子公司的股权投资

在不丧失控制权的情况下因部分处置对子公司的长期股权投资而取得的处置价款与处置长期股权投资相对应享有子公司自购买日或合并日开始持续计算的净资产份额之间的差额，调整合并资产负债表中的资本公积中的股本溢价，资本公积中的股本溢价不足冲减的，调整留存收益。

(七) 现金及现金等价物的确定标准

在编制现金流量表时，将本公司库存现金以及可以随时用于支付的存款确认为现金。将同时具备期限短（从购买日起三个月内到期）、流动性强、易于转换为已知现金、价值变动风险很小四个条件的投资，确定为现金等价物。

(八) 金融工具

金融工具包括金融资产、金融负债和权益工具。

1、 金融工具的分类

金融资产和金融负债于初始确认时分类为：以公允价值计量且其变动计入当期损益的金融资产或金融负债，包括交易性金融资产或金融负债和直接指定为以公允价值计量且其变动计入当期损益的金融资产或金融负债；持有至到期投资；应收款项；可供出售金融资产；其他金融负债等。

2、 金融工具的确认依据和计量方法

(1) 以公允价值计量且其变动计入当期损益的金融资产（金融负债）

取得时以公允价值（扣除已宣告但尚未发放的现金股利或已到付息期但尚未领取的债券利息）作为初始确认金额，相关的交易费用计入当期损益。

持有期间将取得的利息或现金股利确认为投资收益，期末将公允价值变动计入当期损益。

处置时，其公允价值与初始入账金额之间的差额确认为投资收益，同时调整公允价值变动损益。

(2) 持有至到期投资

取得时按公允价值（扣除已到付息期但尚未领取的债券利息）和相关交易费用之和作为初始确认金额。

持有期间按照摊余成本和实际利率计算确认利息收入，计入投资收益。实际利率在取得时确定，在该预期存续期间或适用的更短期间内保持不变。

处置时，将所取得价款与该投资账面价值之间的差额计入投资收益。

(3) 应收款项

公司对外销售商品或提供劳务形成的应收债权，以及公司持有的其他企业的不包括在活跃市场上有报价的债务工具的债权，包括应收账款、其他应收款等，以向购货方应收的合同或协议价款作为初始确认金额；具有融资性质的，按其现值进行初始确认。

收回或处置时，将取得的价款与该应收款项账面价值之间的差额计入当期损益。

(4) 可供出售金融资产

取得时按公允价值（扣除已宣告但尚未发放的现金股利或已到付息期但尚未领取的债券利息）和相关交易费用之和作为初始确认金额。

持有期间将取得的利息或现金股利确认为投资收益。期末以公允价值计量且将公允价值变动计入其他综合收益。但是，在活跃市场中没有报价且其公允价值不能可靠计量的权益工具投资，以及与该权益工具挂钩并须通过交付该权益工具结算的衍生金融资产，按照成本计量。

处置时，将取得的价款与该金融资产账面价值之间的差额，计入投资损益；同时，将原直接计入其他综合收益的公允价值变动累计额对应处置部分的金额转出，计入当期损益。

(5) 其他金融负债

按其公允价值和相关交易费用之和作为初始确认金额。采用摊余成本进行后续计量。

3、 金融资产转移的确认依据和计量方法

公司发生金融资产转移时，如已将金融资产所有权上几乎所有的风险和报酬转移给转入方，则终止确认该金融资产；如保留了金融资产所有权上几乎所有的风险和报酬的，则不终止确认该金融资产。

在判断金融资产转移是否满足上述金融资产终止确认条件时，采用实质重于形式的原则。公司将金融资产转移区分为金融资产整体转移和部分转移。金融资产整体转移满足终止确认条件的，将下列两项金额的差额计入当期损益：

(1) 所转移金融资产的账面价值；

(2) 因转移而收到的对价，与原直接计入所有者权益的公允价值变动累计额（涉及转移的金融资产为可供出售金融资产的情形）之和。

金融资产部分转移满足终止确认条件的，将所转移金融资产整体的账面价值，在终止确认部分和未终止确认部分之间，按照各自的相对公允价值进行分摊，并将下列两项金额的差额计入当期损益：

(1) 终止确认部分的账面价值；

(2) 终止确认部分的对价，与原直接计入所有者权益的公允价值变动累计额中对应终止确认部分的金额（涉及转移的金融资产为可供出售金融资产的情形）之和。

金融资产转移不满足终止确认条件的，继续确认该金融资产，所收到的对价确认为一项金融负债。

4、 金融负债终止确认条件

金融负债的现时义务全部或部分已经解除的，则终止确认该金融负债或其一部分；本公司若与债权人签定协议，以承担新金融负债方式替换现存金融负债，且新金融负债与现存金融负债的合同条款实质上不同的，则终止确认现存金融负债，并同时确认新金融负债。

对现存金融负债全部或部分合同条款作出实质性修改的，则终止确认现存金融负债或其一部分，同时将修改条款后的金融负债确认为一项新金融负债。

金融负债全部或部分终止确认时，终止确认的金融负债账面价值与支付对价（包括转出的非现金资产或承担的新金融负债）之间的差额，计入当期损益。

本公司若回购部分金融负债的，在回购日按照继续确认部分与终止确认部分的相对公允价值，将该金融负债整体的账面价值进行分配。分配给终止确认部分的账面价值与支付的对价（包括转出的非现金资产或承担的新金融负债）之间的差额，计入当期损益。

5、 金融资产和金融负债的公允价值的确定方法

存在活跃市场的金融工具，以活跃市场中的报价确定其公允价值。不存在活跃市场的金融工具，采用估值技术确定其公允价值。在估值时，本公司采用在当前情况下适用并且有足够可利用数据和其他信息支持的估值技术，选择与市场参与者在相关资产或负债的交易中所考虑的资产或负债特征相一致的输入值，并优先使用相关可观察输入值。只有在相关可观察输入值无法取得或取得不切实可行的情况下，才使用不可观察输入值。

6、 金融资产（不含应收款项）减值的测试方法及会计处理方法

除以公允价值计量且其变动计入当期损益的金融资产外，本公司于资产负债表日对金融资产的账面价值进行检查，如果有客观证据表明某项金融资产发生减值的，计提减值准备。

（1）可供出售金融资产的减值准备：

期末如果可供出售金融资产的公允价值发生严重下降，或在综合考虑各种相关因素后，预期这种下降趋势属于非暂时性的，就认定其已发生减值，将原直接计入所有者权益的公允价值下降形成的累计损失一并转出，确认减值损失。

对于已确认减值损失的可供出售债务工具，在随后的会计期间公允价值已上升且客观上与确认原减值损失确认后发生的事项有关的，原确认的减值损失予以转回，计入当期损益。

可供出售权益工具投资发生的减值损失，不通过损益转回。

（2）持有至到期投资的减值准备：

持有至到期投资减值损失的计量比照应收款项减值损失计量方法处理。

（九） 应收款项坏账准备

1、 单项金额重大并单独计提坏账准备的应收款项：

单项金额重大的判断依据或金额标准：本公司将单个客户欠款 100 万元及以上的应收账款，确定为单项金额重大的应收款项。

单项金额重大并单独计提坏账准备的计提方法：

在资产负债表日，本公司对对单项金额重大的应收款项单独进行减值测试，如有客观证据表明其已发生减值，按预计未来现金流量现值低于其账面价值的差额计提坏账准备，计入当期损益。单独测试未发生减值的应收款项，将其归入相应组合计提坏账准备

2、 按信用风险特征组合计提坏账准备应收款项：

确定组合的依据	
组合 1	除合并范围内关联方往来、各项保证金、押金等以外的款项
组合 2	合并范围内关联方往来
组合 3	各项保证金、押金等
按组合计提坏账准备的计提方法	
组合 1	账龄分析法
组合 2	不计提坏账

组合3	不计提坏账	
组合中，采用账龄分析法计提坏账准备的：		
账龄	应收账款计提比例(%)	其他应收款计提比例(%)
6 个月以内	0	0
6-12 个月	3	3
1—2 年	10	10
2—3 年	30	30
3—4 年	50	50
4—5 年	80	80
5 年以上	100	100

3、 单项金额不重大但单独计提坏账准备的应收款项：

单项计提坏账准备的理由：应收款项的未来现金流量现值与以账龄为信用风险特征的应收款项组合的未来现金流量现值存在明显差异。

坏账准备的计提方法：单独进行减值测试，根据其未来现金流量现值低于其账面价值的差额计提坏账准备。

(十) 存货

1、 存货的分类

存货分类为：在途物资、原材料、周转材料、库存商品、在产品、发出商品、委托加工物资等。

2、 发出存货的计价方法

存货发出时按个别计价法计价。

3、 不同类别存货可变现净值的确定依据

产成品、库存商品和用于出售的材料等直接用于出售的商品存货，在正常生产经营过程中，以该存货的估计售价减去估计的销售费用和相关税费后的金额，确定其可变现净值；需要经过加工的材料存货，在正常生产经营过程中，以所生产的产成品的估计售价减去至完工时估计将要发生的成本、估计的销售费用和相关税费后的金额，确定其可变现净值；为执行销售合同或者劳务合同而持有的存货，其可变现净值以合同价格为基础计算，若持有存货的数量多于销售合同订购数量的，超出部分的存货的可变现净值以一般销售价格为基础计算。

期末按照单个存货项目计提存货跌价准备；但对于数量繁多、单价较低的存货，按照存货类别计提存货跌价准备；与在同一地区生产和销售的产品系列相关、具有相同或类似最终用途或目的，且难以与其他项目分开计量的存货，则合并计提存货跌价准备。

除有明确证据表明资产负债表日市场价格异常外，存货项目的可变现净值以资产负债表日市场价格为基础确定。

本期期末存货项目的可变现净值以资产负债表日市场价格为基础确定。

4、 存货的盘存制度

采用永续盘存制。

5、 低值易耗品和包装物的摊销方法

- (1) 低值易耗品采用一次转销法；
- (2) 包装物采用一次转销法。

(十一) 长期股权投资

1、 共同控制、重大影响的判断标准

共同控制，是指按照相关约定对某项安排所共有的控制，并且该安排的相关活动必须经过分享控制权的参与方一致同意后才能决策。本公司与其他合营方一同对被投资单位实施共同控制且对被投资单位净资产享有权利的，被投资单位为本公司的合营企业。

重大影响，是指对一个企业的财务和经营决策有参与决策的权力，但并不能够控制或者与其他方一起共同控制这些政策的制定。本能够对被投资单位施加重大影响的，被投资单位为本公司联营企业。

2、 初始投资成本的确定

(1) 企业合并形成的长期股权投资

同一控制下的企业合并：公司以支付现金、转让非现金资产或承担债务方式以及以发行权益性证券作为合并对价的，在合并日按照取得被合并方所有者权益在最终控制方合并财务报表中的账面价值的份额作为长期股权投资的初始投资成本。因追加投资等原因能够对同一控制下的被投资单位实施控制的，在合并日根据合并后应享有被合并方净资产在最终控制方合并财务报表中的账面价值的份额，确定长期股权投资的初始投资成本。合并日长期股权投资的初始投资成本，与达到合并前的长期股权投资账面价值加上合并日进一步取得股份新支付对价的账面价值之和的差额，调整股本溢价，股本溢价不足冲减的，冲减留存收益。

非同一控制下的企业合并：公司按照购买日确定的合并成本作为长期股权投资的初始投资成本。因追加投资等原因能够对非同一控制下的被投资单位实施控制的，按照原持有的股权投资账面价值加上新增投资成本之和，作为改按成本法核算的初始投资成本。

(2) 其他方式取得的长期股权投资

以支付现金方式取得的长期股权投资，按照实际支付的购买价款作为初始投资成本。

以发行权益性证券取得的长期股权投资，按照发行权益性证券的公允价值作为初始投资成本。

在非货币性资产交换具备商业实质和换入资产或换出资产的公允价值能够可靠计量的前提下,非货币性资产交换换入的长期股权投资以换出资产的公允价值和应支付的相关税费确定其初始投资成本,除非有确凿证据表明换入资产的公允价值更加可靠;不满足上述前提的非货币性资产交换,以换出资产的账面价值和应支付的相关税费作为换入长期股权投资的初始投资成本。

通过债务重组取得的长期股权投资,其初始投资成本按照公允价值为基础确定。

3、 后续计量及损益确认方法

(1) 成本法核算的长期股权投资

公司对子公司的长期股权投资,采用成本法核算。除取得投资时实际支付的价款或对价中包含的已宣告但尚未发放的现金股利或利润外,公司按照享有被投资单位宣告发放的现金股利或利润确认当期投资收益。

(2) 权益法核算的长期股权投资

对联营企业和合营企业的长期股权投资,采用权益法核算。初始投资成本大于投资时应享有被投资单位可辨认净资产公允价值份额的差额,不调整长期股权投资的初始投资成本;初始投资成本小于投资时应享有被投资单位可辨认净资产公允价值份额的差额,计入当期损益。

公司按照应享有或应分担的被投资单位实现的净损益和其他综合收益的份额,分别确认投资收益和其他综合收益,同时调整长期股权投资的账面价值;按照被投资单位宣告分派的利润或现金股利计算应享有的部分,相应减少长期股权投资的账面价值;对于被投资单位除净损益、其他综合收益和利润分配以外所有者权益的其他变动,调整长期股权投资的账面价值并计入所有者权益。

在确认应享有被投资单位净损益的份额时,以取得投资时被投资单位可辨认净资产的公允价值为基础,并按照公司的会计政策及会计期间,对被投资单位的净利润进行调整后确认。在持有投资期间,被投资单位编制合并财务报表的,以合并财务报表中的净利润、其他综合收益和其他所有者权益变动中归属于被投资单位的金额为基础进行核算。

公司与联营企业、合营企业之间发生的未实现内部交易损益按照应享有的比例计算归属于公司的部分,予以抵销,在此基础上确认投资收益。与被投资单位发生的未实现内部交易损失,属于资产减值损失的,全额确认。公司与联营企业、合营企业之间发生投出或出售资产的交易,该资产构成业务的,按照本附注“三、(五)同一控制下和非同一控制下企业合并的会计处理方法”和“三、(六)合并财务报表的编制方法”中披露的相关政策进行会计处理。

在公司确认应分担被投资单位发生的亏损时,按照以下顺序进行处理:首先,冲减长期股权投资的账面价值。其次,长期股权投资的账面价值不足以冲减的,以其他实质上构成对

被投资单位净投资的长期权益账面价值为限继续确认投资损失，冲减长期应收项目等的账面价值。最后，经过上述处理，按照投资或协议约定企业仍承担额外义务的，按预计承担的义务确认预计负债，计入当期投资损失。

(3) 长期股权投资的处置

处置长期股权投资，其账面价值与实际取得价款的差额，计入当期损益。

采用权益法核算的长期股权投资，在处置该项投资时，采用与被投资单位直接处置相关资产或负债相同的基础，按相应比例对原计入其他综合收益的部分进行会计处理。因被投资单位除净损益、其他综合收益和利润分配以外的其他所有者权益变动而确认的所有者权益，按比例结转入当期损益，由于被投资方重新计量设定受益计划净负债或净资产变动而产生的其他综合收益除外。

因处置部分股权投资等原因丧失了对被投资单位的共同控制或重大影响的，处置后的剩余股权改按金融工具确认和计量准则核算，其在丧失共同控制或重大影响之日的公允价值与账面价值之间的差额计入当期损益。原股权投资因采用权益法核算而确认的其他综合收益，在终止采用权益法核算时采用与被投资单位直接处置相关资产或负债相同的基础进行会计处理。因被投资方除净损益、其他综合收益和利润分配以外的其他所有者权益变动而确认的所有者权益，在终止采用权益法核算时全部转入当期损益。

因处置部分股权投资等原因丧失了对被投资单位控制权的，在编制个别财务报表时，处置后的剩余股权能够对被投资单位实施共同控制或重大影响的，改按权益法核算，并对该剩余股权视同自取得时即采用权益法核算进行调整；处置后的剩余股权不能对被投资单位实施共同控制或施加重大影响的，改按金融工具确认和计量准则的有关规定进行会计处理，其在丧失控制之日的公允价值与账面价值间的差额计入当期损益。

处置的股权是因追加投资等原因通过企业合并取得的，在编制个别财务报表时，处置后的剩余股权采用成本法或权益法核算的，购买日之前持有的股权投资因采用权益法核算而确认的其他综合收益和其他所有者权益按比例结转；处置后的剩余股权改按金融工具确认和计量准则进行会计处理的，其他综合收益和其他所有者权益全部结转。

(十二) 固定资产

1、 固定资产确认条件

固定资产指为生产商品、提供劳务、出租或经营管理而持有，并且使用寿命超过一个会计年度的有形资产。固定资产在同时满足下列条件时予以确认：

- (1) 与该固定资产有关的经济利益很可能流入企业；
- (2) 该固定资产的成本能够可靠地计量。

2、 折旧方法

固定资产折旧采用年限平均法分类计提，根据固定资产类别、预计使用寿命和预计净残值率确定折旧率。如固定资产各组成部分的使用寿命不同或者以不同方式为企业带来经济利益，则选择不同折旧率或折旧方法，分别计提折旧。

融资租赁方式租入的固定资产，能合理确定租赁期届满时将会取得租赁资产所有权的，在租赁资产尚可使用年限内计提折旧；无法合理确定租赁期届满时能够取得租赁资产所有权的，在租赁期与租赁资产尚可使用年限两者中较短的期间内计提折旧。

各类固定资产折旧方法、折旧年限、残值率和年折旧率如下：

类别	折旧年限（年）	残值率（%）	年折旧率（%）
办公设备	3	5%	31.67%

（十三）无形资产

1、 无形资产的计价方法

（1）公司取得无形资产时按成本进行初始计量；

外购无形资产的成本，包括购买价款、相关税费以及直接归属于使该项资产达到预定用途所发生的其他支出。购买无形资产的价款超过正常信用条件延期支付，实质上具有融资性质的，无形资产的成本以购买价款的现值为基础确定。

债务重组取得债务人用以抵债的无形资产，以该无形资产的公允价值为基础确定其入账价值，并将重组债务的账面价值与该用以抵债的无形资产公允价值之间的差额，计入当期损益。

在非货币性资产交换具备商业实质且换入资产或换出资产的公允价值能够可靠计量的前提下，非货币性资产交换换入的无形资产以换出资产的公允价值为基础确定其入账价值，除非有确凿证据表明换入资产的公允价值更加可靠；不满足上述前提的非货币性资产交换，以换出资产的账面价值和应支付的相关税费作为换入无形资产的成本，不确认损益。

（2）后续计量

在取得无形资产时分析判断其使用寿命。

对于使用寿命有限的无形资产，在为企业带来经济利益的期限内按直线法摊销；无法预见无形资产为企业带来经济利益期限的，视为使用寿命不确定的无形资产，不予摊销。

2、 使用寿命有限的无形资产的使用寿命估计情况：

每期末，对使用寿命有限的无形资产的使用寿命及摊销方法进行复核。

经复核，本年期末无形资产的使用寿命及摊销方法与以前估计未有不同。

3、 使用寿命不确定的无形资产的判断依据以及对其使用寿命进行复核的程序

每期末，对使用寿命不确定的无形资产的使用寿命进行复核。

经复核，该类无形资产的使用寿命仍为不确定。

4、 划分研究阶段和开发阶段的具体标准

公司内部研究开发项目的支出分为研究阶段支出和开发阶段支出。

研究阶段：为获取并理解新的科学或技术知识等而进行的独创性的有计划调查、研究活动的阶段。

开发阶段：在进行商业性生产或使用前，将研究成果或其他知识应用于某项计划或设计，以生产出新的或具有实质性改进的材料、装置、产品等活动的阶段。

(十四) 长期资产减值

长期股权投资、采用成本模式计量的投资性房地产、固定资产、在建工程、无形资产等长期资产，于资产负债表日存在减值迹象的，进行减值测试。减值测试结果表明资产的可收回金额低于其账面价值的，按其差额计提减值准备并计入减值损失。可收回金额为资产的公允价值减去处置费用后的净额与资产预计未来现金流量的现值两者之间的较高者。资产减值准备按单项资产为基础计算并确认，如果难以对单项资产的可收回金额进行估计的，以该资产所属的资产组确定资产组的可收回金额。资产组是能够独立产生现金流入的最小资产组合。

商誉至少在每年年度终了进行减值测试。

本公司进行商誉减值测试，对于因企业合并形成的商誉的账面价值，自购买日起按照合理的方法分摊至相关的资产组；难以分摊至相关的资产组的，将其分摊至相关的资产组组合。在将商誉的账面价值分摊至相关的资产组或者资产组组合时，按照各资产组或者资产组组合的公允价值占相关资产组或者资产组组合公允价值总额的比例进行分摊。公允价值难以可靠计量的，按照各资产组或者资产组组合的账面价值占相关资产组或者资产组组合账面价值总额的比例进行分摊。

在对包含商誉的相关资产组或者资产组组合进行减值测试时，如与商誉相关的资产组或者资产组组合存在减值迹象的，先对不包含商誉的资产组或者资产组组合进行减值测试，计算可收回金额，并与相关账面价值相比较，确认相应的减值损失。再对包含商誉的资产组或者资产组组合进行减值测试，比较这些相关资产组或者资产组组合的账面价值（包括所分摊的商誉的账面价值部分）与其可收回金额，如相关资产组或者资产组组合的可收回金额低于其账面价值的，确认商誉的减值损失。

上述资产减值损失一经确认，在以后会计期间不予转回。

(十五) 职工薪酬

1、 短期薪酬的会计处理方法

本公司在职工为本公司提供服务的会计期间，将实际发生的短期薪酬确认为负债，并计入当期损益或相关资产成本。

本公司为职工缴纳的社会保险费和住房公积金，以及按规定提取的工会经费和职工教育

经费，在职工为本公司提供服务的会计期间，根据规定的计提基础和计提比例计算确定相应的职工薪酬金额。

职工福利费为非货币性福利的，如能够可靠计量的，按照公允价值计量。

2、 离职后福利的会计处理方法

设定提存计划

本公司按当地政府的相关规定为职工缴纳基本养老保险和失业保险，在职工为本公司提供服务的会计期间，按以当地规定的缴纳基数和比例计算应缴纳金额，确认为负债，并计入当期损益或相关资产成本。

3、 辞退福利的会计处理方法

本公司在不能单方面撤回因解除劳动关系计划或裁减建议所提供的辞退福利时，或确认与涉及支付辞退福利的重组相关的成本或费用时（两者孰早），确认辞退福利产生的职工薪酬负债，并计入当期损益。

(十六) 预计负债

1、 预计负债的确认标准

与诉讼、债务担保、亏损合同、重组事项等或有事项相关的义务同时满足下列条件时，本公司确认为预计负债：

- (1) 该义务是本公司承担的现时义务；
- (2) 履行该义务很可能导致经济利益流出本公司；
- (3) 该义务的金额能够可靠地计量。

2、 各类预计负债的计量方法

本公司预计负债按履行相关现时义务所需的支出的最佳估计数进行初始计量。

本公司在确定最佳估计数时，综合考虑与或有事项有关的风险、不确定性和货币时间价值等因素。对于货币时间价值影响重大的，通过对相关未来现金流出进行折现后确定最佳估计数。

最佳估计数分别以下情况处理：

所需支出存在一个连续范围（或区间），且该范围内各种结果发生的可能性相同的，则最佳估计数按照该范围的中间值即上下限金额的平均数确定。

所需支出不存在一个连续范围（或区间），或虽然存在一个连续范围但该范围内各种结果发生的可能性不相同的，如或有事项涉及单个项目的，则最佳估计数按照最可能发生金额确定；如或有事项涉及多个项目的，则最佳估计数按各种可能结果及相关概率计算确定。

本公司清偿预计负债所需支出全部或部分预期由第三方补偿的，补偿金额在基本确定能够收到时，作为资产单独确认，确认的补偿金额不超过预计负债的账面价值。

(十七) 收入

1、 销售商品收入确认时间的具体判断标准

公司已将商品所有权上的主要风险和报酬转移给购买方；公司既没有保留与所有权相联系的继续管理权，也没有对已售出的商品实施有效控制；收入的金额能够可靠地计量；相关的经济利益很可能流入企业；相关的已发生或将发生的成本能够可靠地计量时，确认商品销售收入实现。

2、 确认让渡资产使用权收入的依据

与交易相关的经济利益很可能流入企业，收入的金额能够可靠地计量时。分别下列情况确定让渡资产使用权收入金额：

- (1) 利息收入金额，按照他人使用本企业货币资金的时间和实际利率计算确定。
- (2) 使用费收入金额，按照有关合同或协议约定的收费时间和方法计算确定。

3、 按完工百分比法确认提供劳务的收入和建造合同收入时，确定合同完工进度的依据和方法

在资产负债表日提供劳务交易的结果能够可靠估计的，采用完工百分比法确认提供劳务收入。提供劳务交易的完工进度，依据已完工作的测量确定。

按照已收或应收的合同或协议价款确定提供劳务收入总额，但已收或应收的合同或协议价款不公允的除外。资产负债表日按照提供劳务收入总额乘以完工进度扣除以前会计期间累计已确认提供劳务收入后的金额，确认当期提供劳务收入；同时，按照提供劳务估计总成本乘以完工进度扣除以前会计期间累计已确认劳务成本后的金额，结转当期劳务成本。

在资产负债表日提供劳务交易结果不能够可靠估计的，分别下列情况处理：

- (1) 已经发生的劳务成本预计能够得到补偿的，按照已经发生的劳务成本金额确认提供劳务收入，并按相同金额结转劳务成本。
- (2) 已经发生的劳务成本预计不能够得到补偿的，将已经发生的劳务成本计入当期损益，不确认提供劳务收入。

4、 具体原则

(1) 信息推广：企业根据客户的要求，发布广告或推广指定的移动客户端应用程序，当收到客户的结算单据，确认当月广告的实施效果以及应付给本公司的账款时，本公司确认信息服务收入的实现。

(2) 广告代理：对已经按照客户的要求将广告在一定的媒介上传播，客户已经对广告认可，相关的收入已经取得了客户的结算单据，且与传播广告相关的媒体（如网站等）之间确认了相应的成本能够可靠得计量时，本公司确认广告代理收入的实现。

(十八) 递延所得税资产和递延所得税负债

对于可抵扣暂时性差异确认递延所得税资产，以未来期间很可能取得的用来抵扣可抵扣暂时性差异的应纳税所得额为限。对于能够结转以后年度的可抵扣亏损和税款抵减，以很可能获得用来抵扣可抵扣亏损和税款抵减的未来应纳税所得额为限，确认相应的递延所得税资产。

对于应纳税暂时性差异，除特殊情况外，确认递延所得税负债。

不确认递延所得税资产或递延所得税负债的特殊情况包括：商誉的初始确认；除企业合并以外的发生时既不影响会计利润也不影响应纳税所得额（或可抵扣亏损）的其他交易或事项。

当拥有以净额结算的法定权利，且意图以净额结算或取得资产、清偿负债同时进行时，当期所得税资产及当期所得税负债以抵销后的净额列报。

当拥有以净额结算当期所得税资产及当期所得税负债的法定权利，且递延所得税资产及递延所得税负债是与同一税收征管部门对同一纳税主体征收的所得税相关或者是对不同的纳税主体相关，但在未来每一具有重要性的递延所得税资产及负债转回的期间内，涉及的纳税主体意图以净额结算当期所得税资产和负债或是同时取得资产、清偿负债时，递延所得税资产及递延所得税负债以抵销后的净额列报。

(十九) 重要会计政策和会计估计的变更

1、重要会计政策变更

本报告期公司重要会计政策未发生变更。

2、重要会计估计变更

本报告期公司重要会计估计未发生变更。

五、税项

(一) 主要税种和税率

税种	计税依据	2017年1-6月税率	2016年1-6月税率
增值税	应税收入	6%	3%、6%
城市维护建设税	应纳流转税额	7%	7%
教育税附加	应纳流转税额	3%	3%
地方教育费附加	应纳流转税额	2%	2%

企业所得税	按应纳税所得额计征	15%、25%	15%、25%
-------	-----------	---------	---------

(二) 税收优惠

2015 年公司本部取得北京市科学技术委员会、北京市财政局、北京市国家税务局、北京市地方税务局办法的高新技术证书，证书号：GR201511003552，有效期三年，2017 年度适用的所得税率为 15%。

六、财务报表项目注释

(一) 货币资金

项 目	期末余额	期初余额
库存现金	0.00	27,934.43
银行存款	12,688,952.89	10,084,691.64
其他货币资金	9,443,000.00	13,490,000.00
合 计	22,131,952.89	23,602,626.07
其中：存放在境外的款项总额		

截至 2017 年 6 月 30 日，其他货币资金 9,443,000.00 元为本公司向银行申请开具无条件、不可撤销的担保函所存入的保证金存款。

(二) 应收账款

1、 分类披露

类 别	期末余额				账面价值
	账面余额		坏账准备		
	金额	比例 (%)	金额	计提比例 (%)	
单项金额重大并单独计提坏账准备的应收账款					
按信用风险特征组合计提坏账准备的应收账款					
组合 1、除合并范围内关联方往来、各项保证金、押金等以外的款项	30,739,189.71	100.00	356,265.75	1.16	30,382,923.96
组合 2、关联方往来					
组合小计	30,739,189.71	100.00	356,265.75	1.16	30,382,923.96
单项金额不重大但单独计提坏账准备					

类别	期末余额				账面价值
	账面余额		坏账准备		
	金额	比例 (%)	金额	计提比例 (%)	
的应收账款					
合计	30,739,189.71	100.00	356,265.75	1.16	30,382,923.96

类别	期初余额				账面价值
	账面余额		坏账准备		
	金额	比例 (%)	金额	计提比例 (%)	
单项金额重大并单独 计提坏账准备的应收 账款					
按信用风险特征组合 计提坏账准备的应收 账款					
组合 1、除合并范围 内关联方往来、各项 保证金、押金等以外 的款项	27,298,914.15	100.00	55,029.85	0.20	27,243,884.30
组合小计	27,298,914.15	100.00	55,029.85	0.20	27,243,884.30
单项金额不重大但单 独计提坏账准备的应 收账款					
合计	27,298,914.15	100.00	55,029.85	0.20	27,243,884.30

组合中，按账龄分析法计提坏账准备的应收账款：

账龄	期末余额		
	应收账款	坏账准备	计提比例%
6 个月以内	20,470,239.58	0.00	0
6-12 个月	10,068,479.25	302,054.38	3
1-2 年	97,560.18	9,756.02	10
2-3 年	35,000.00	10,500.00	30
3-4 年	67,910.70	33,955.35	50
合计	30,739,189.71	356,265.75	

2、按欠款方归集的期末余额前五名的应收账款情况

单位名称	与本公司关系	金额	占应收账款 总额比例	坏账金额
第一名	非关联方	7,000,000.00	22.77	210,000.00

单位名称	与本公司关系	金额	占应收账款 总额比例	坏账金额
第二名	非关联方	4,810,231.46	15.65	0.00
第三名	非关联方	3,000,000.00	9.76	90,000.00
第四名	非关联方	1,615,000.00	5.25	0.00
第五名	非关联方	1,600,000.00	5.21	0.00
合计		18,025,231.46	58.64	300,000.00

(三) 预付款项

1、 预付款项按账龄列示

账龄	期末余额		期初余额	
	账面余额	比例(%)	账面余额	比例(%)
1年以内	7,373,630.98	99.62	419,792.48	43.04
1至2年	28,111.60	0.38	555,671.35	56.96
合计	7,401,742.58	100.00	975,463.83	100.00

2、 按预付对象归集的期末余额前五名的预付款情况

预付对象	与本公司关系	金额	占预付账款总额比例
第一名	非关联方	4,250,000.00	57.42
第二名	非关联方	1,500,016.20	20.27
第三名	非关联方	742,588.35	10.03
第四名	非关联方	515,755.65	6.97
第五名	非关联方	159,508.48	2.16
合计		7,167,868.68	96.85

(四) 其他应收款

1、 其他应收款分类披露:

种类	期末余额				账面 价值
	账面余额		坏账准备		
	金额	比例(%)	金额	计提比例 (%)	
单项金额重大并单独计提坏账准备的其他应收款					
组合 1: 除合并范围内关联方往来、各项保证金、押金等以外的款项	28,829.17	2.68	253.56	0.88	28,575.61
组合 2: 合并范围内关联方往					

来					
组合 3: 各项保证金、押金等	535,415.75	49.84			535,415.75
单项金额不重大但单独计提坏账准备的其他应收款	510,000.00	47.48			510,000.00
合计	1,074,244.92	100.00	253.56	0.02	1,073,991.36

种类	期初余额				账面价值
	账面余额		坏账准备		
	金额	比例 (%)	金额	计提比例 (%)	
单项金额重大并单独计提坏账准备的其他应收款					
组合 1: 除合并范围内关联方往来、各项保证金、押金等以外的款项	476,818.54	18.64	281.74	0.06	476,536.80
组合 2: 无回收风险的关联方等款项					
组合 3: 各项保证金、押金等	1,571,662.00	61.43			1,571,662.00
单项金额不重大但单独计提坏账准备的其他应收款	510,000.00	19.93			510,000.00
合计	2,558,480.54	100.00	281.74	0.01	2,558,198.80

组合中，按账龄分析法计提坏账准备的其他应收款：

账龄	期末余额		
	其他应收款	坏账准备	计提比例
6 个月以内	24,441.01		
6-12 个月	2,646.57	79.40	3
1-2 年	1,741.59	174.16	10
合计	28,829.17	253.56	

2、其他应收款按款项性质分类情况

款项性质	期末余额	期初余额
保证金、押金等	535,415.75	1,571,662.00
在职员工备用金	9,468.00	417,052.98
其他往来	529,361.17	569,765.56
合计	1,074,244.92	2,558,480.54

3、按应收对象归集的期末余额前五名的其他应收款情况

单位名称	是否属于关联方	款项性质	期末余额	账龄	占其他应收款期末余额合计数的比例 (%)	坏账准备期末余额
------	---------	------	------	----	----------------------	----------

单位名称	是否属于关联方	款项性质	期末余额	账龄	占其他应收款期末余额合计数的比例 (%)	坏账准备期末余额
高山	否	往来	405,000.00	6-12 个月	37.70	0.00
财付通支付科技有限公司	否	保证金	300,000.00	0-6 个月	27.93	0.00
北京北新房屋开发有限公司	否	押金	183,321.24	0-6 个月	17.07	0.00
丁蕊	否	往来	105,000.00	6-12 个月	9.77	0.00
王志辉	否	备用金	2,698.56	0-6 个月	0.25	0.00
合计		—	996,019.80	—	92.72	0.00

(五) 其他流动资产

项 目	期末余额	期初余额
待抵扣增值税	100,680.04	176,469.32
合计	100,680.04	176,469.32

(六) 固定资产

1、 固定资产情况

项 目	办公设备	合计
1. 账面原值		
(1) 期初余额	163,064.15	163,064.15
(2) 本期增加金额	0.00	0.00
—购置	0.00	0.00
—在建工程转入		
(3) 本期减少金额	-	-
—处置或报废		
(4) 期末余额	163,064.15	163,064.15
2. 累计折旧		
(1) 期初余额	77,910.72	77,910.72
(2) 本期增加金额	22,449.69	22,449.69
—计提	22,449.69	22,449.69
(3) 本期减少金额	-	-
—处置或报废		
(4) 期末余额	100,360.41	100,360.41
3. 减值准备		
(1) 期初余额		
(2) 本期增加金额	-	-
—计提		
(3) 本期减少金额	-	-

项 目	办公设备	合计
—处置或报废		
(4) 期末余额	-	-
4. 账面价值		
(4) 期末余额	62,703.74	62,703.74
(1) 期初余额	85,153.43	85,153.43

(七) 商誉

1、 商誉账面原值

被投资单位名称或形成商誉的事项	年初余额	本期增加	本期减少	期末余额
		企业合并形成的	处置	
北京顺天致盛科技有限公司	622,247.58			622,247.58
广州大合奔流信息科技有限公司	31,504.24			31,504.24
合 计	653,751.82			653,751.82

(八) 递延所得税资产

项 目	期末余额		期初余额	
	可抵扣暂时性差异	递延所得税资产	可抵扣暂时性差异	递延所得税资产
资产减值准备	356,519.31	53,477.89	55,311.59	8,296.74
合 计	356,519.31	53,477.89	55,311.59	8,296.74

(九) 短期借款

项 目	期末余额	期初余额
信用借款	2,420,000.00	0.00
合 计	2,420,000.00	0.00

(十) 应付账款

1、 应付账款列示

账 龄	期末余额	期初余额
1 年以内 (含 1 年)	14,992,639.50	15,507,670.64
1-2 年	0.00	2,536.92
2-3 年	2,536.92	18,704.70
3 年以上	18,704.70	
合 计	15,013,881.12	15,528,912.26

无账龄超过 1 年的重要应付账款

(十一) 预收款项

1、 预收账款列示

账龄	期末余额	期初余额
1年以内(含1年)	10,479,162.20	13,508,519.32
合计	10,479,162.20	13,508,519.32

(十二) 应付职工薪酬

1、 应付职工薪酬列示

项目	期初余额	本期增加	本期减少	期末余额
短期薪酬	337,995.82	3,504,558.92	3,140,116.87	702,437.87
离职后福利-设定提存计划	21,003.79	155,757.79	157,683.10	19,078.48
辞退福利	0.00	0.00	0.00	0.00
一年内到期的其他福利	0.00	0.00	0.00	0.00
合计	358,999.61	3,660,316.71	3,297,799.97	721,516.35

2、 短期薪酬列示

项目	期初余额	本期增加	本期减少	期末余额
(1) 工资、奖金、津贴和补贴	319,405.26	3,171,523.97	2,809,737.84	681,191.39
(2) 职工福利费		90,411.11	90,411.11	0.00
(3) 社会保险费	16,791.56	128,073.84	128,962.92	15,902.48
其中：医疗保险费	15,244.30	115,915.51	116,703.01	14,456.80
工伤保险费	313.30	2,433.57	2,457.77	289.10
生育保险费	1,233.96	9,724.76	9,802.14	1,156.58
(4) 住房公积金	1,799.00	114,550.00	111,005.00	5,344.00
(5) 工会经费和职工教育经费				
(6) 短期带薪缺勤				
(7) 短期利润分享计划				
合计	337,995.82	3,504,558.92	3,140,116.87	702,437.87

3、 设定提存计划列示

项目	期初余额	本期增加	本期减少	期末余额
基本养老保险	20,144.38	149,476.47	151,313.20	18,307.65
失业保险费	859.41	6,281.32	6,369.90	770.83
企业年金缴费	-	-	-	-
合计	21,003.79	155,757.79	157,683.10	19,078.48

(十三) 应交税费

税费项目	期末余额	期初余额
------	------	------

增值税	318,636.98	793,059.18
企业所得税	1,354,609.66	601,505.99
城市维护建设税	9,696.11	30,491.97
教育费附加	3,997.23	12,909.74
地方教育费附加	2,664.82	8,606.49
个人所得税	17,574.42	13,329.72
其他	52.75	52.75
合 计	1,707,231.97	1,459,955.84

(十四) 其他应付款

1、 其他应付款列示

账 龄	期末余额	期初余额
1 年以内 (含 1 年)	2,351,345.44	4,756,670.05
1-2 年	2,503,143.33	0.00
合 计	4,854,488.77	4,756,670.05

2、 其他应付款按款项性质分类情况

款项性质	期末余额	期初余额
关联方拆借		
其他往来	4,644,288.77	4,756,670.05
合 计	4,644,288.77	4,756,670.05

3、 账龄超过 1 年的重要其他应付款

项 目	期末余额	未偿还或结转的原因
樊利亚	2,500,000.00	免息借款，暂不支付
合 计	2,500,000.00	

(十五) 股本

项 目	期初余额	本期增加	本期减少	期末余额
霍尔果斯汇流股权投资 管理合伙企业 (有限合 伙)	4,340,000.00			4,340,000.00
晏志军	2,264,000.00			2,264,000.00
查军	1,698,000.00			1,698,000.00
樊利亚	1,698,000.00			1,698,000.00
合 计	10,000,000.00			10,000,000.00

(十六) 资本公积

项目	期初余额	本期增加	本期减少	期末余额
----	------	------	------	------

资本溢价（股本溢价）	2,188,631.58			2,188,631.58
其他资本公积	58,050.00	56,760.00		114,810.00
合计	2,246,681.58	56,760.00		2,303,441.58

（十七）盈余公积

项 目	期初余额	本期增加	本期减少	期末余额
法定盈余公积	888,609.99			888,609.99
合 计	888,609.99			888,609.99

（十八）未分配利润

项 目	本期
调整前上期末未分配利润	5,616,331.58
调整年初未分配利润合计数（调增+，调减-）	
调整后年初未分配利润	5,616,331.58
加：本期归属于母公司所有者的净利润	7,327,501.84
减：提取法定盈余公积	0.00
提取任意盈余公积	0.00
提取一般风险准备	0.00
应付普通股股利	0.00
转作股本的普通股股利	0.00
转增资本公积	0.00
期末未分配利润	12,943,833.42

（十九）营业收入和营业成本

1、 营业收入及营业成本列示如下：

项 目	本期发生额		上期发生额	
	收入	成本	收入	成本
主营业务	66,166,255.08	51,886,470.42	36,182,797.82	26,640,675.22
其他业务	0.00	0.00	0.00	0.00
合 计	66,166,255.08	51,886,470.42	36,182,797.82	26,640,675.22

（二十）税金及附加

项 目	本期发生额	上期发生额
城建税	50,717.33	37,894.35
教育费附加	21,736.01	16,240.42
地方教育费附加	14,490.66	10,826.95
印花税	1,646.80	0.00
合 计	88,590.80	64,961.72

(二十一) 销售费用

项 目	本期发生额	上期发生额
工资、社保及公积金	1,195,621.77	454,384.96
差旅费	94,414.68	73,042.80
交通费	99,253.40	13,153.80
业务招待费	42,554.90	91,076.80
合 计	1,431,844.75	631,658.36

(二十二) 管理费用

项 目	本期发生额	上期发生额
工资、社保及公积金	1,839,645.84	616,303.65
办公费	140,006.07	68,282.03
差旅费	723,400.34	16,255.10
租赁费	368,705.76	165,120.00
福利费	90,411.11	21,034.60
水电费	1,760.92	460.30
折旧摊销	22,449.69	18,872.98
业务招待费	135,065.38	36,250.06
税金	0.00	241,263.13
其他	327,083.96	227,838.02
研发支出	546,551.82	512,971.77
合 计	4,195,080.89	1,924,651.64

(二十三) 财务费用

类 别	本期发生额	上期发生额
利息支出	148,875.58	
减：利息收入	26,121.18	13,834.29
汇兑损益	0.00	
手续费	4,308.35	2,387.89
合 计	127,062.75	-11,446.40

(二十四) 资产减值损失

项 目	本期发生额	上期发生额
坏账损失	301,207.72	95,359.43
合 计	301,207.72	95,359.43

(二十五) 营业外收入

项 目	本期发生额	上期发生额
挂牌补贴	300,000.00	
其他	108.29	0.02

合 计	300,108.29	0.02
-----	------------	------

(二十六) 营业外支出

项 目	本期发生额	上期发生额
其他	0.00	2,802.56
合 计	0.00	2,802.56

(二十七) 所得税费用

1、 所得税费用表

项 目	本期发生额	上期发生额
当期所得税费用	1,505,474.34	1,230,981.67
递延所得税费用	-45,181.15	-14,303.92
合 计	1,460,293.19	1,216,677.75

2、 会计利润与所得税费用调整过程

项 目	本期发生额
利润总额	8,436,106.04
按法定或适用]税率计算的所得税费用	1,265,415.91
子公司适用不同税率的影响	-83,239.18
调整以前期间所得税的影响	62,024.25
非应税收入的影响	0.00
不可抵扣的成本、费用和损失的影响	12,099.19
使用前期未确认递延所得税资产的可抵扣亏损的影响	0.00
本期未确认递延所得税资产的可抵扣暂时性差异或可抵扣亏损的影响	203,993.02
所得税费用	1,460,293.19

(二十八) 现金流量表项目

1、 收到的其他与经营活动有关的现金

项 目	本期发生额	上期发生额
利息收入	23,887.70	13,833.32
收到补贴款	300,000.00	0.00
收回保证金	1,270,867.49	0.00
收回保函资金	4,047,000.00	0.00
其他往来	1,845.00	1,000.00
合 计	5,643,600.19	14,833.32

2、 支付的其他与经营活动有关的现金

项 目	本期发生额	上期发生额
-----	-------	-------

北京汇流百川科技股份有限公司
2017年半年报

支付保证金及押金	235,321.24	1,450,862.00
期间费用	1,238,873.14	703,555.69
营业外支出	0.00	2,802.56
其他往来	1,160,076.33	0.00
合计	2,634,270.71	2,157,220.25

(二十九) 现金流量表补充资料

1、 现金流量表补充资料

补充资料	本期发生额	上期发生额
1、将净利润调节为经营活动现金流量		
净利润	6,975,812.85	5,617,457.55
加：资产减值准备	301,207.72	95,359.43
固定资产等折旧	22,449.69	18,872.98
无形资产摊销	0.00	0.00
长期待摊费用摊销	0.00	0.00
处置固定资产、无形资产和其他长期资产的损失 (收益以“-”号填列)	0.00	0.00
固定资产报废损失(收益以“-”号填列)	0.00	0.00
公允价值变动损失(收益以“-”号填列)	0.00	0.00
财务费用(收益以“-”号填列)	148,875.58	
投资损失(收益以“-”号填列)	0.00	0.00
递延所得税资产减少(增加以“-”号填列)	-45,181.15	-14,303.91
递延所得税负债增加(减少以“-”号填列)	0.00	0.00
存货的减少(增加以“-”号填列)	0.00	0.00
经营性应收项目的减少(增加以“-”号填列)	-4,389,533.55	-11,420,231.20
经营性应付项目的增加(减少以“-”号填列)	-2,636,776.67	-4,551,055.31
其他	0.00	0.00
经营活动产生的现金流量净额	376,854.47	-10,253,900.46
2、不涉及现金收支的重大投资和筹资活动		
债务转为资本		
一年内到期的可转换公司债券		
融资租入固定资产		
3、现金及现金等价物净变动情况		
现金的期末余额	12,688,952.89	5,195,000.96
减：现金的期初余额	10,112,626.07	10,522,698.41
加：现金等价物的期末余额		
减：现金等价物的期初余额		
现金及现金等价物净增加额	2,576,326.82	-5,327,697.45

2、 现金和现金等价物的构成：

项 目	期末余额	期初余额
一、现 金	12,688,952.89	10,112,626.07
其中：库存现金	0.00	27,934.43
可随时用于支付的银行存款	12,688,952.89	10,084,691.64
可随时用于支付的其他货币资金		
可用于支付的存放中央银行款项		
存放同业款项		
拆放同业款项		
二、现金等价物		
其中：三个月内到期的债券投资		
三、期末现金及现金等价物余额	22,131,952.89	23,602,626.07
其中：母公司或集团内子公司使用受限制的现金和现金等价物	9,443,000.00	13,490,000.00

七、合并范围的变更

(一) 非同一控制下企业合并

本报告期未发生非同一控制下企业合并。

(二) 同一控制下企业合并

本报告期未发生同一控制下企业合并。

(三) 其他原因的合并范围变动

2017年5月9日，本公司独资设立霍尔果斯汇流百川信息科技有限公司，持股100%，本期将其纳入合并范围。

八、在其他主体中的权益

(一) 在子公司中的权益

1、 企业集团的构成

2017年6月30日：

子公司名称	主要经营地	注册地	业务性质	持股比例(%)		取得方式
				直接	间接	
北京顺天致盛科技有限公司	北京	北京	广告代理业	51.00		非同一控制下企业合并
上海汇先信息科技有限公司	上海	上海	广告代理业	60.00		设立
广州大合奔流信息科技有限公司	广州	广州	广告代理业	60.00		非同一控制下企业合并
霍尔果斯汇流百川	伊犁	伊犁	广告代理业	100.00		设立

子公司名称	主要经营地	注册地	业务性质	持股比例(%)	取得方式
信息科技有限公司					

九、关联方及关联交易

(一) 本公司的关联方情况

名称	关联关系	投入资本金额	对本公司的持股比例(%)
霍尔果斯汇流股权投资管理合伙企业（有限合伙）	股东	4,340,000.00	43.4
晏志军	股东	2,264,000.00	22.64
查军	股东	1,698,000.00	16.98
樊利亚	股东	1,698,000.00	16.98

(二) 关联交易情况

无。

(三) 关联方应收应付款项

1、 应付项目

项目名称	关联方	期末余额		期初余额	
		账面余额	坏账准备	账面余额	坏账准备
其他应付款	樊利亚	2,500,000.00		2,500,000.00	

十、股份支付

本公司无需要披露的股份支付事项。

十一、承诺及或有事项

(一) 重要承诺事项

本公司无需要披露的前期承诺事项。

(二) 或有事项

本公司无需要披露的或有事项。

十二、资产负债表日后事项

本公司无需要披露的资产负债表日后事项。

十三、其他重要事项

本公司无需要披露的其他重要事项。

十四、 母公司财务报表主要项目注释

(一) 应收账款

1、 分类披露

类 别	期末余额				账面价值
	账面余额		坏账准备		
	金额	比例 (%)	金额	计提比例 (%)	
单项金额重大并单独计提坏账准备的应收账款					
按信用风险特征组合计提坏账准备的应收账款					
组合 1、除合并范围内关联方往来、各项保证金、押金等以外的款项	26,766,540.23	90.29	356,265.75	1.33	26,410,274.48
组合 2、关联方往来	2,877,780.07	9.71	0.00	0.00	2,877,780.07
组合小计	29,644,320.30	100.00	356,265.75	1.20	29,288,054.55
单项金额不重大但单独计提坏账准备的应收账款					0.00
合 计	29,644,320.30	100.00	356,265.75	1.20	29,288,054.55

类 别	期初余额				账面价值
	账面余额		坏账准备		
	金额	比例 (%)	金额	计提比例 (%)	
单项金额重大并单独计提坏账准备的应收账款					
按信用风险特征组合计提坏账准备的应收账款					
组合 1、除合并范围内关联方往来、各项保证金、押金等以外的款项	24,692,586.82	90.59	55,029.85	0.22	24,637,556.97
组合 2、关联方往来	2,565,802.07	9.41			2,565,802.07
组合小计	27,258,388.89	100.00	55,029.85	0.20	27,203,359.04
单项金额不重大但单独计提坏账准备的应收账款					0.00

类别	期初余额				账面价值
	账面余额		坏账准备		
	金额	比例 (%)	金额	计提比例 (%)	
合计	27,258,388.89	100.00	55,029.85	0.20	27,203,359.04

组合中，按账龄分析法计提坏账准备的应收账款：

账龄	期末余额		
	应收账款	坏账准备	计提比例
6个月以内	16,497,590.10		
6-12个月	10,068,479.25	302,054.38	3
1-2年	97,560.18	9,756.02	10
2-3年	35,000.00	10,500.00	30
3-4年	67,910.70	33,955.35	50
合计	26,766,540.23	356,265.75	

2、按欠款方归集的期末余额前五名的应收账款情况

单位名称	与本公司关系	金额	占应收账款总额比例	坏账金额
第一名	非关联方	7,000,000.00	23.61	210,000.00
第二名	非关联方	4,810,231.46	16.23	0.00
第三名	非关联方	3,000,000.00	10.12	90,000.00
第四名	非关联方	1,615,000.00	5.45	0.00
第五名	非关联方	1,600,000.00	5.40	0.00
合计		18,025,231.46	60.81	300,000.00

3、报告期无未全部终止确认的被转移的应收账款情况。

(二) 其他应收款

1、其他应收款分类披露：

种类	期末余额				账面价值
	账面余额		坏账准备		
	金额	比例 (%)	金额	计提比例 (%)	
单项金额重大并单独计提坏账准备的其他应收款					
组合1：除合并范围内关联方往来、各项保证金、押金等以外的款项	15,918.00	1.94	253.56	1.59	15,664.44
组合2：合并范围内关联方往	300,000.00	36.53	0.00	0.00	300,000.00

北京汇流百川科技股份有限公司
2017年半年报

来					
组合 3: 各项保证金、押金等 单项金额不重大但单独计提 坏账准备的其他应收款	505,415.75	61.54	0.00	0.00	505,415.75
合 计	821,333.75	100.00	253.56	0.03	821,080.19

种 类	期初余额				账面价值
	账面余额		坏账准备		
	金额	比例 (%)	金额	计提比例 (%)	
单项金额重大并单独计提坏账 准备的其他应收款					
组合 1: 除合并范围内关联方 往来、各项保证金、押金等以 外的款项	53,065.47	2.51	281.74	0.53	52,783.73
组合 2: 合并范围内关联方往 来	500,000.00	23.64	0.00	0.00	500,000.00
组合 3: 各项保证金、押金等 单项金额不重大但单独计提坏 账准备的其他应收款	1,561,662.00	73.85	0.00	0.00	1,561,662.00
合 计	2,114,727.47	100.00	281.74	0.01	2,114,445.73

组合中，按账龄分析法计提坏账准备的其他应收款：

账 龄	期末余额		
	其他应收款	坏账准备	计提比例
6 个月以内	11,529.84	0.00	0
6-12 个月	2,646.57	79.40	3
1-2 年	1,741.59	174.16	10
合 计	15,918.00	253.56	

2、 其他应收款按款项性质分类情况

款项性质	期末余额	期初余额
保证金、押金等	505,415.75	1,561,662.00
在职员工备用金	9,468.00	8,726.51
其他往来	306,450.00	544,338.96
合 计	821,333.75	2,114,727.47

3、 按应收对象归集的期末余额前五名的其他应收款情况

应收对象	性质	期末余额	账龄	占其他应收款期末余 额合计数的比例%
------	----	------	----	-----------------------

应收对象	性质	期末余额	账龄	占其他应收款期末余额合计数的比例%
广州大合奔流信息科技有限公司	关联方往来	300,000.00	1-2年	36.53
财付通支付科技有限公司	保证金	300,000.00	0-6个月	36.53
北京北新房屋开发有限公司	房租押金	183,321.24	0-6个月	22.32
投标保证金	保证金	22,094.51	0-6个月	2.69
王志辉	备用金	2,698.56	0-6个月	0.33
合计		808,114.31		98.40

(三) 长期股权投资

项目	期末余额			期初余额		
	账面余额	减值准备	账面价值	账面余额	减值准备	账面价值
对子公司投资	3,500,000.00		3,500,000.00	3,500,000.00		3,500,000.00
对联营、合营企业投资						
合计	3,500,000.00		3,500,000.00	3,500,000.00		3,500,000.00

1、对子公司投资

被投资单位	期初余额	本期增加	本期减少	期末余额	本期计提减值准	减值准备期末余额
上海汇先信息科技有限公司	300,000.00			300,000.00		
广州大合奔流信息科技有限公司	900,000.00			900,000.00		
北京顺天致盛科技有限公司	2,300,000.00			2,300,000.00		
合计	3,500,000.00			3,500,000.00		

(四) 营业收入和营业成本

项目	本期发生额		上期发生额	
	收入	成本	收入	成本
主营业务	60,645,157.60	48,803,451.63	35,609,295.68	26,640,675.22
其他业务				
合计	60,645,157.60	48,803,451.63	35,609,295.68	26,640,675.22

十五、 补充资料

(一) 当期非经常性损益明细表

项目	金额	说明
非流动资产处置损益		
越权审批或无正式批准文件的税收返还、减免		
计入当期损益的政府补助（与企业业务密切相关，按照国家统一标准定额或定量享受的政府补助除外）	300,000.00	
计入当期损益的对非金融企业收取的资金占用费		
企业取得子公司、联营企业及合营企业的投资成本小于取得投资时应享有被投资单位可辨认净资产公允价值产生的收益		
非货币性资产交换损益		
委托他人投资或管理资产的损益		
因不可抗力因素，如遭受自然灾害而计提的各项资产减值准备		
债务重组损益		
企业重组费用，如安置职工的支出、整合费用等		
交易价格显失公允的交易产生的超过公允价值部分的损益		
同一控制下企业合并产生的子公司期初至合并日的当期净损益		
与公司正常经营业务无关的或有事项产生的损益		
除同公司正常经营业务相关的有效套期保值业务外，持有交易性金融资产、交易性金融负债产生的公允价值变动损益，以及处置交易性金融资产、交易性金融负债和可供出售金融资产取得的投资收益		
单独进行减值测试的应收款项减值准备转回		
对外委托贷款取得的损益		
采用公允价值模式进行后续计量的投资性房地产公允价值变动产生的损益		
根据税收、会计等法律、法规的要求对当期损益进行一次性调整对当期损益的影响		
受托经营取得的托管费收入		
除上述各项之外的其他营业外收入和支出	108.29	
其他符合非经常性损益定义的损益项目		
小计	300,108.29	
减：所得税影响数(所得税费用减少以“-”表示)	45,016.24	
非经常性损益净额	255,092.05	
其中：归属于母公司股东的非经常性损益	255,092.05	
归属于少数股东的非经常性损益		

(二) 净资产收益率及每股收益

本期	加权平均净资产 收益率 (%)	每股收益 (元)	
		基本每股收益	稀释每股收益
归属于公司普通股股东的净利润	32.68	0.73	0.73
扣除非经常性损益后归属于公司普通股股东的净利润	31.34	0.70	0.70

北京汇流百川科技股份有限公司
(加盖公章)

二〇一七年八月十五日