



佳博科技

NEEQ :837850

浙江佳博科技股份有限公司

ZHE JIANG GPILOT TECHNOLOGY CO.,LTD

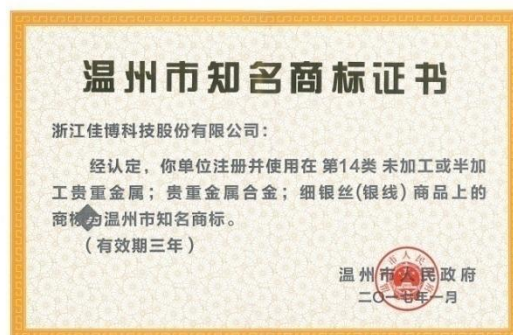


半年度报告

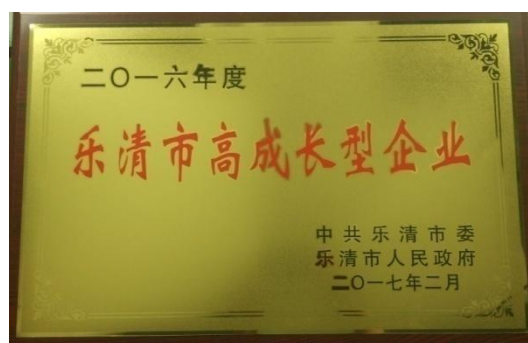
2017

公司半年度大事记

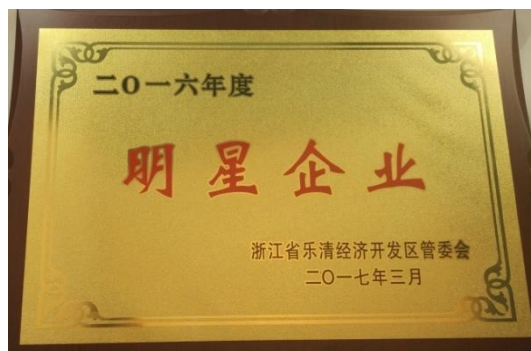
2017 年 1 月，佳博科技研发的新产品:JHP01 型 LED 封装键合金丝被列入浙江省科学技术厅 2016 年新产品试制计划项目（第三批）。



2017 年 1 月，温州市人民政府授予浙江佳博科技股份有限公司注册并使用的商标为温州市知名商标。



2017 年 2 月，佳博科技被乐清市人民政府评为 2016 年度乐清市高成长企业。



2017 年 3 月，佳博科技被浙江省乐清经济开发区管委会为 2016 年度明星企业。

目录

【声明与提示】	2
一、基本信息	
第一节 公司概况	3
第二节 主要会计数据和关键指标	4
第三节 管理层讨论与分析	5
二、非财务信息	
第四节 重要事项	8
第五节 股本变动及股东情况	12
第六节 董事、监事、高管及核心员工情况	14
三、财务信息	
第七节 财务报表	16
第八节 财务报表附注	22

声明与提示

【声明】

公司董事会及其董事、监事会及其监事、公司高级管理人员保证本报告所载资料不存在任何虚假记载、误导性陈述或者重大遗漏,并对其内容的真实性、准确性和完整性承担个别及连带责任。

公司负责人、主管会计工作负责人及会计机构负责人(会计主管人员)保证半年度报告中财务报告的真实、完整。

事项	是或否
是否存在董事、监事、高级管理人员对半年度报告内容存在异议或无法保证其真实、准确、完整	否
是否存在未出席董事会审议半年度报告的董事	否
是否存在豁免披露事项	否
是否审计	否

【备查文件目录】

文件存放地点	公司董事会秘书办公室
备查文件	公司在指定网站上公开披露过的所有公司文件的正本及公告原稿。
	载有公司负责人、主管会计工作负责人、会计机构负责人(会计主管人员)签名并盖章的财务报表。
	经与会董事签字确认的《浙江佳博科技股份有限公司第四届董事会第三次会议决议》
	经与会监事签字确认的《浙江佳博科技股份有限公司第四届监事会第三次会议决议》

第一节 公司概况

一、公司信息

公司中文全称	浙江佳博科技股份有限公司
英文名称及缩写	ZHE JIANG GPILOT TECHNOLOGY CO., LTD
证券简称	佳博科技
证券代码	837850
法定代表人	薛子夜
注册地址	乐清经济开发区经八路 397 号厂房四、五两层
办公地址	乐清经济开发区经八路 397 号厂房四、五两层
主办券商	上海证券
会计师事务所	无

二、联系人

董事会秘书或信息披露负责人	杨成培
电话	0577-55775875
传真	0577-55775857
电子邮箱	yangchengpei@cnjiabo.com
公司网址	www.cnjiabo.com
联系地址及邮政编码	乐清经济开发区经八路 397 号 325600

三、运营概况

股票公开转让场所	全国中小企业股份转让系统
挂牌时间	2016-07-05
分层情况	基础层
行业（证监会规定的行业大类）	计算机、通信和其他电子设备制造业（C39）
主要产品与服务项目	从事半导体封装材料键合丝的研发、生产和销售
普通股股票转让方式	协议
普通股总股本（股）	30,000,000
控股股东	薛子夜
实际控制人	薛子夜
是否拥有高新技术企业资格	是
公司拥有的专利数量	12
公司拥有的“发明专利”数量	5

第二节主要会计数据和关键指标

一、盈利能力

单位：元

	本期	上年同期	增减比例
营业收入	17,452,401.37	35,790,952.31	-51.24%
毛利率	26.96%	13.84%	-
归属于挂牌公司股东的净利润	851,122.44	235,272.08	261.76%
归属于挂牌公司股东的扣除非经常性损益后的净利润	784,743.30	218,272.08	259.53%
加权平均净资产收益率（依据归属于挂牌公司股东的净利润计算）	2.21%	0.58%	-
加权平均净资产收益率（依据归属于挂牌公司股东的扣除非经常性损益后的净利润计算）	2.04%	0.54%	-
基本每股收益（元/股）	0.03	0.01	200.00%

二、偿债能力

单位：元

	本期期末	本期期初	增减比例
资产总计	72,027,240.95	76,023,716.51	-5.26%
负债总计	33,070,945.22	37,918,543.22	-12.78%
归属于挂牌公司股东的净资产	38,956,295.73	38,105,173.29	2.23%
归属于挂牌公司股东的每股净资产（元/股）	1.30	1.27	2.36%
资产负债率	45.91%	49.88%	-
流动比率	112.99%	101.00%	-
利息保障倍数	2.56	0.98	-

三、营运情况

单位：元

	本期	上年同期	增减比例
经营活动产生的现金流量净额	-13,079,149.46	1,629,406.49	-
应收账款周转率	1.45	2.74	-
存货周转率	0.57	1.52	-

四、成长情况

	本期	上年同期	增减比例
总资产增长率	-5.26%	-11.05%	-
营业收入增长率	-51.24%	-27.46%	-
净利润增长率	261.76%	-41.85%	-

第三节管理层讨论与分析

一、商业模式

本公司是处于计算机、通信和其他电子设备制造业的半导体封装材料键合丝研发、生产及销售的高新技术企业，秉承“科技引领未来、创新推动发展”的经营理念 and “博众之长、佳绩方成”的企业精神，制订了一系列的作业流程和产品标准，拥有核心自主知识产权键合丝的研制技术团队，掌握了多种优异的键合丝加工工艺，为半导体封装材料行业提供性价比优良的产品与服务。公司销售主要采取客户直销模式，通过自行开发、网络推广、展会宣传等方式开拓业务，客户类型主要为上市公司、外商投资企业等。收入来源主要是键合金丝、键合合金丝、特种键合丝、键合银丝、键合铜丝的销售。公司目前是国内主要的键合丝生产企业之一，公司多年来通过自身的实力和持续的努力，凭借着技术优势、品质稳定以及快速的反应机制，逐渐与大中型 LED 厂商建立紧密而稳定的合作关系，取得了客户的广泛信赖，在行业内积累了良好的口碑，为公司每年的销售业绩奠定了良好的基础。

报告期内、报告期后至报告披露日，公司的商业模式没有发生变化。

二、经营情况

（一）财务状况

报告期末，公司资产总计 72,027,240.95 元，负债合计 33,070,945.22 元，所有者权益合计 38,956,295.73 元。

（二）经营成果

报告期内，公司营业收入为 17,452,401.37 元，较上年同期减少了 18,338,550.94 元，降低了 51.24%。公司营业收入下降的主要原因是报告期内，公司考虑到键合金丝毛利率较低，且资金需求量较大，故针对付款周期较长的客户减少了键合金丝的供货量，使得本期键合金丝销售额低至 3,880,832.33 元，较上年同期 29,906,253.24 元，减少了 26,025,420.91 元，销售占比较上年同期减少了 61.32 个百分点。针对收入下降的情况，公司将采取的措施是：1、公司将努力与银行沟通，争取提高银行的融资额度，用银行融资开拓销售毛利率更高的键合合金丝市场；2、在开拓键合合金丝市场过程中，若周转资金存在不足时，公司将按照制定的议事规则向股东无息借款。

报告期内，公司实现净利润 851,122.44 元，较上年同期 235,272.08 元，增加了 615,850.36 元，增长了 261.76%，主要原因为：1、报告期内，公司加强了对毛利率较高的键合合金丝的销售，使得键合合金丝本期实现销售收入 8,230,712.58 元，较上年同期 1,216,999.93 元，增加了 7,013,712.65 元，销售占比较上年同期上升了 43.76 个百分点，从而使得营业收入在同比下降 51.24% 的情况下，销售毛利只下降了 247,722.80 元；2、本期公司加强了对费用的管控，减少不必要的费用开支，从而使本期三项费用支出将上年同期减少了 806,412.40 元。

（三）现金流量

报告期内，公司经营活动产生的现金流量净额-13,079,149.46 元，较上年同期 1,629,406.49 元，减少了 14,708,555.95 元，主要原因为：1、报告期内，由于公司销售收入较上年同期大幅度减少，使得经营活动现金流入较上年同期减少了 16,057,303.68 元；2、本期公司偿还到期的黄金租赁款较上年同期有所增加，使得购买商品、接受劳务支付的现金较上年同期增加了 2,709,406.59 元；3、报告期内，公司到期黄金租赁数量较上年同期增加，使得原材料进项税额有所增加，且本期销售收入同比下降，使得产品销项税额有所减少，从而使得本期支付的各项税费较上年同期减少了 3,365,783.71 元。

报告期内，公司筹资活动产生的现金流量净额为 11,912,997.33 元，较上年同期增加了 13,440,923.26 元，主要原因为报告期内关联方拆借款较上年同期增加了 4,154,880.50 元，偿还关联方拆借款较上年同期减少了 9,346,898.91 元，使得筹资活动产生的现金流量净额较上年同期增加了

13,440,923.26 元。

报告期内，公司业务、产品和服务等没有发生重大变化。

三、风险与价值

1、主要原材料市场价格波动的风险

公司主要产品为键合金丝、键合合金丝、特种键合丝等金丝产品，主要原材料为黄金，2016 年及 2017 年 1-6 月份公司主要原材料黄金成本占金丝产品总成本的比重均在 90%以上。公司采取“金价+加工费”的定价模式，将原材料价格波动风险大部分转移给客户，原材料价格波动对公司毛利影响较小，但原材料价格波动会影响公司产品的价格，进而导致公司营业收入出现波动的情况。此外，原材料价格上涨将使公司对流动资金需求增加，可能带来流动资金紧张的风险。

针对上述风险，公司采取“金价+加工费”的定价模式，将原材料价格波动风险大部分转移给客户，同时，公司将通过优化资金筹措结构，拓宽筹资渠道等方式减少原材料价格上涨导致的流动资金紧张风险。

2、受半导体行业景气状况影响的风险

公司主营业务是从事键合丝的研发、生产及销售，键合丝作为半导体封装专用材料，是半导体封装行业的基础材料，因此，键合丝行业的景气程度与半导体产业的整体发展状况、宏观经济的运行情况密不可分。若未来半导体行业的发展速度放缓或出现下滑，势必对半导体封装材料行业带来较大影响，公司也将存在主营业务收入及净利润下滑的风险。

针对上述风险，公司将在大力拓展现有产品市场基础上，坚持研发先行战略，发展多样化产品类型，提高产品质量水平，扩展产品应用领域，增强市场应变能力以降低下游行业波动风险。

3、市场竞争的风险

近年来，我国半导体封装材料键合丝行业快速发展，键合丝生产企业通过加大技术投入，引进先进的生产设备，不断提高产品的技术含量，开发新型产品。随着生产技术的不断成熟，市场上也陆续出现了更多性能良好、价格低廉的键合丝材。如果未来公司在激烈的市场竞争中不能及时开发新产品、提高产品质量、提高产品精度，以增强产品市场竞争力，将会对公司生产经营产生不利影响。

针对上述风险，公司的管理团队将密切关注行业市场运行方面的变化，积极采取措施顺应行业技术、行业标准规范发展变化的要求，加大技术研发投入，加快新产品的开发进度，以提升公司核心竞争力，满足市场需求。

4、税收优惠政策变化的风险

2012 年 11 月 5 日，公司取得了浙江省科学技术厅、浙江省财政厅、浙江省国家税务局、浙江省地方税务局联合认定的高新技术企业证书，有效期三年。2015 年 9 月 17 日，公司通过高新技术企业复审，有效期三年。根据企业所得税法及其相关规定，公司所得税税率减按 15%征收。高新技术企业满 3 年后需重新认证，如果公司未来不能被继续认定为高新技术企业或相应的高新技术企业的税收优惠政策发生变化，将会对公司的盈利及现金流带来一定影响。

针对上述风险，公司将利用自身的业务优势，加大市场开拓能力，提升公司的盈利水平，以此尽量降低税收优惠政策对公司业绩的影响程度；同时，公司还将继续加大研发投入，确保公司的技术优势，争取持续获得高新技术企业的税收优惠政策。

5、实际控制人不当控制风险

公司实际控制人为薛子夜，薛子夜直接持有公司 2,460 万股股份，占公司总股本的 82%，现任公司董事长、总经理，对公司经营管理有较大影响力。若薛子夜利用其控制地位对公司经营、人事、财务等进行不当控制，将可能损害本公司及中小投资者的利益。

针对上述风险，公司已经建立了合理的法人治理结构。公司按照《公司法》和《企业会计准则》的要求制订了《关联交易决策制度》、《投资管理制度》、等，明确了关联交易的决策程序，设置了关联

股东和董事的回避表决条款，同时在《股东大会议事规则》、《董事会议事规则》、《监事会议事规则》中也做了相应的制度安排。公司将严格依据《公司法》、《证券法》等法律法规和规范性文件的要求规范运作，完善法人治理结构，切实保护公司中小投资者的利益。

6、公司现金流不足的风险

公司属于资金占用量大的企业，原材料黄金、白银属于贵金属材料，价值较高，公司需垫支较大的生产资金。垫支资金会对公司现金流产生暂时影响，但公司产品的平均库龄一般不长，且公司会根据以往销售情况合理安排现金流。一般不会对公司的现金流和正常生产经营产生重大影响，但仍存在因公司现金流不足影响公司正常生产的风险。

针对上述风险，公司将通过提高银行授信额度，增加银行贷款以及与银行继续黄金租赁业务来缓解资金压力。同时督促客户按合同及时支付款项等措施改善获取现金的能力。

7、土地延期开工风险

2013年5月7日，公司与乐清市国土资源局签署《国有建设用地使用权出让合同》，受让取得乐政国用（2013）第4-6542号乐清经济开发区A-3-23地块土地使用权，土地价款916万元。根据该《出让合同》及其变更协议，公司应在2015年6月12日前开工，延期开工的，每延期一日，应按出让价款总额0.3%支付违约金。公司造成土地闲置，闲置一年不满两年的，应依法缴纳土地闲置费；土地闲置满两年且未开工建设的，出让人有权无偿收回国有土地建设用地使用权。因公司产品主要原材料为黄金，资金需求量较大，公司前期流动资金不足，因此该土地未在合同约定的日期前开工建设。因土地延期开发，开工日期尚具有不确定性，公司存在被有关部门追究违约责任、被征收土地闲置费的可能，从而面临损失的风险。

针对上述风险，公司实际控制人薛子夜已出具承诺，若公司因土地未能按时开工而产生的任何经济损失或费用支出，由其本人承担，切实保护公司及中小投资者的利益。

第四节重要事项

一、重要事项索引

事项	是或否	索引
是否存在利润分配或公积金转增股本的情况	否	-
是否存在股票发行事项	否	-
是否存在重大诉讼、仲裁事项	否	-
是否存在对外担保事项	否	-
是否存在股东及其关联方占用或转移公司资金、资产及其他资源的情况	否	-
是否存在日常性关联交易事项	是	四（二）1
是否存在偶发性关联交易事项	是	四（二）2
是否存在经股东大会审议过的收购、出售资产、对外投资、企业合并事项	否	-
是否存在股权激励事项	否	-
是否存在已披露的承诺事项	是	四（二）3
是否存在资产被查封、扣押、冻结或者被抵押、质押的情况	是	四（二）4
是否存在被调查处罚的事项	否	-
是否存在公开发行债券的事项	否	-

二、重要事项详情

（一）报告期内公司发生的日常性关联交易情况

单位：元

日常性关联交易事项		
具体事项类型	预计金额	发生金额
1. 购买原材料、燃料、动力	-	-
2. 销售产品、商品、提供或者接受劳务委托，委托或者受托销售	-	-
3. 投资（含共同投资、委托理财、委托贷款）	-	-
4. 财务资助（挂牌公司接受的）	60,000,000.00	29,354,000.00
5. 公司章程中约定适用于本公司的日常关联交易类型	-	-
6. 其他	25,000,000.00	1,860,000.00
总计	85,000,000.00	31,214,000.00

日常性关联交易具体内容详见财务报表附注三（1）关联方资金拆借、（2）关联担保情况。

（二）报告期内公司发生的偶发性关联交易情况

单位：元

偶发性关联交易事项			
关联方	交易内容	交易金额	是否履行必要决策程序
薛子夜、郑克	关联担保	22,000,000.00	是

总计	-	22,000,000.00	-
----	---	---------------	---

偶发性关联交易的必要性、持续性以及对公司生产经营的影响：

偶发性关联交易为与控股股东之间的关联担保。控股股东薛子夜及其配偶郑克与中国银行股份有限公司乐清市支行签订 2016 年保字 Y170008 号《最高额保证合同》，为浙江佳博科技股份有限公司提供最高额担保金额 22,000,000.00 元，担保期限为 2016 年 02 月 25 日至 2017 年 02 月 25 日，该担保已履行完毕。该关联交易，对公司财务状况及经营成果没有影响。

(三) 承诺事项的履行情况

(1) 公司控股股东、实际控制人薛子夜关于承担土地未开工所产生的损失的承诺。

因公司土地未按时开工，公司控股股东、实际控制人薛子夜出具承诺：公司因土地未能按时开工而产生的任何经济损失或费用支出，由本人承担。

履行情况：报告期内，公司未因土地延期开工发生经济损失或费用支出。

(2) 公司及控股股东、实际控制人薛子夜关于缴纳办理建筑工程规划许可证所需规费的承诺。

因公司土地未按时开工，公司承诺于 2016 年 5 月 19 日之前向乐清市住房和城乡建设局缴纳办理建筑工程规划许可证所需的全部规费，同时公司控股股东、实际控制人薛子夜承诺：若公司届时不能缴纳全部规费的，本人将在 2016 年 5 月 20 日前代为缴纳全部规费。

履行情况：根据温州市人民政府于 2016 年 3 月 23 日下发的温政发[2016]15 号《温州市人民政府关于进一步降低企业成本减轻企业负担的若干意见》，公司可免缴城市基础设施建设配套费。公司已向乐清市住房和城乡建设局缴纳办理建设工程规划许可证所需的墙改专项费、白蚁防治费等规费。

(3) 公司控股股东、实际控制人薛子夜避免同业竞争的承诺。

履行情况：报告期内，公司控股股东、实际控制人严格履行上述承诺，未有任何违背。

(4) 公司董事、监事、高级管理人员承诺在任职期间每年转让的股份不得超过其所持有本公司股份总数的 25%；上述人员离职后半年内，不得转让其所持有的本公司股份。

履行情况：报告期内，公司董事、监事、高级管理人员严格履行上述承诺，未有任何违背。

(5) 公司董事、监事、高级管理人员规范关联交易的承诺。

履行情况：报告期内，公司董事、监事、高级管理人员严格履行上述承诺，未有任何违背。

(四) 被查封、扣押、冻结或者被抵押、质押的资产情况

单位：元

资产	权利受限类型	账面价值	占总资产的比例	发生原因
微细拉丝机 WS-10B	抵押	661,833.54	0.92%	公司 2015 年 1 月 12 日至 2018 年 1 月 12 日期间与中国工商银行股份有限公司乐清支行发生的贵金属租赁业务提供黄金 78,000 克最高余额抵押担保。
微细拉丝机 WS-21B	抵押	1,162,333.23	1.61%	公司 2015 年 1 月 12 日至 2018 年 1 月 12 日期间与中国工商银行股份有限公司乐清支行发生的贵金属租赁业务提供黄金 78,000 克最高余额抵押担保。
微细拉丝机 WS-21B	抵押	1,162,333.23	1.61%	公司 2015 年 1 月 12 日至

浙江佳博科技股份有限公司
2017 半年度报告

				2018 年 1 月 12 日期间与中国工商银行股份有限公司乐清支行发生的贵金属租赁业务提供黄金 78,000 克最高余额抵押担保。
贵金属小拉线机 LZDM(P)-80/15 型	抵押	43,379.61	0.06%	公司 2015 年 1 月 12 日至 2018 年 1 月 12 日期间与中国工商银行股份有限公司乐清支行发生的贵金属租赁业务提供黄金 78,000 克最高余额抵押担保。
贵金属细拉线机 LZDM(P)-60/14 型	抵押	86,759.21	0.12%	公司 2015 年 1 月 12 日至 2018 年 1 月 12 日期间与中国工商银行股份有限公司乐清支行发生的贵金属租赁业务提供黄金 78,000 克最高余额抵押担保。
贵金属微拉线机 LZDM(P)-40/11 型(国产)	抵押	83,422.68	0.12%	公司 2015 年 1 月 12 日至 2018 年 1 月 12 日期间与中国工商银行股份有限公司乐清支行发生的贵金属租赁业务提供黄金 78,000 克最高余额抵押担保。
贵金属微拉线机 LZDM(P)-40/11 型(进口)	抵押	324,999.91	0.45%	公司 2015 年 1 月 12 日至 2018 年 1 月 12 日期间与中国工商银行股份有限公司乐清支行发生的贵金属租赁业务提供黄金 78,000 克最高余额抵押担保。
贵金属微拉线机 LZDM(P)-40/11 型(进口)	抵押	324,999.91	0.45%	公司 2015 年 1 月 12 日至 2018 年 1 月 12 日期间与中国工商银行股份有限公司乐清支行发生的贵金属租赁业务提供黄金 78,000 克最高余额抵押担保。
贵金属细拉线机 LZDM(P)-60/14 型	抵押	324,999.91	0.45%	公司 2015 年 1 月 12 日至 2018 年 1 月 12 日期间与中国工商银行股份有限公司乐清支行发生的贵金属租赁业务提供黄金 78,000 克最高余额抵押担保。
贵金属细拉线机 LZDM(P)-60/14 型	抵押	324,999.91	0.45%	公司 2015 年 1 月 12 日至 2018 年 1 月 12 日期间与中国工商银行股份有限公司

浙江佳博科技股份有限公司
2017 半年度报告

				乐清支行发生的贵金属租赁业务提供黄金 78,000 克最高余额抵押担保。
贵金属微拉丝机 LZDM(P)-40/11 型(进口)	抵押	325,000.19	0.45%	公司 2015 年 1 月 12 日至 2018 年 1 月 12 日期间与中国工商银行股份有限公司乐清支行发生的贵金属租赁业务提供黄金 78,000 克最高余额抵押担保。
贵金属微拉线机	抵押	49,406.12	0.07%	公司 2015 年 1 月 12 日至 2018 年 1 月 12 日期间与中国工商银行股份有限公司乐清支行发生的贵金属租赁业务提供黄金 78,000 克最高余额抵押担保。
合金丝中拉线机 LZDM-200/13 型	抵押	72,418.96	0.10%	公司 2015 年 1 月 12 日至 2018 年 1 月 12 日期间与中国工商银行股份有限公司乐清支行发生的贵金属租赁业务提供黄金 78,000 克最高余额抵押担保。
贵金属小拉线机 LZDM(P)-120/15 型	抵押	77,426.06	0.11%	公司 2015 年 1 月 12 日至 2018 年 1 月 12 日期间与中国工商银行股份有限公司乐清支行发生的贵金属租赁业务提供黄金 78,000 克最高余额抵押担保。
土地使用权	抵押	8,751,337.24	12.15%	2015 年 6 月 29 日至 2017 年 6 月 28 日期间与中国工商银行股份有限公司乐清支行发生的贵金属租赁业务提供黄金 85,000 克最高余额抵押担保。
累计值	-	13,775,649.71	19.12%	-

第五节 股本变动及股东情况

一、报告期期末普通股股本结构

单位：股

股份性质		期初		本期变动	期末	
		数量	比例		数量	比例
无限售条件股份	无限售股份总数	7,575,000	25.25%	-	7,575,000	25.25%
	其中：控股股东、实际控制人	6,150,000	20.50%	-	6,150,000	20.50%
	董事、监事、高管	1,125,000	3.75%	-	1,125,000	3.75%
	核心员工	-	-	-	-	-
有限售条件股份	有限售股份总数	22,425,000	74.75%	-	22,425,000	74.75%
	其中：控股股东、实际控制人	18,450,000	61.50%	-	18,450,000	61.50%
	董事、监事、高管	3,375,000	11.25%	-	3,375,000	11.25%
	核心员工	-	-	-	-	-
总股本		30,000,000	-	0	30,000,000	-
普通股股东人数				6		

注：控股股东、实际控制人薛子夜，为公司董事长兼总经理，上述表格中，薛子夜持股只在控股股东实际控制人中计算，不在董事、监事、高管中计算。

二、报告期期末普通股前十名股东情况

单位：股

序号	股东名称	期初持股数	持股变动	期末持股数	期末持股比例	期末持有有限售股份数量	期末持有无限售股份数量
1	薛子夜	24,600,000	-	24,600,000	82.00%	18,450,000	6,150,000
2	薛琼 (rong)	3,600,000	-	3,600,000	12.00%	2,700,000	900,000
3	陈志	600,000	-	600,000	2.00%	600,000	0
4	郑国庆	600,000	-	600,000	2.00%	450,000	150,000
5	邓淑莎	300,000	-	300,000	1.00%	0	300,000
6	徐苒	300,000	-	300,000	1.00%	225,000	75,000
合计		30,000,000	-	30,000,000	100.00%	22,425,000	7,575,000

前十名股东间相互关系说明：

股东薛琼 (rong) 与薛子夜系姐妹关系。除此之外，公司股东间不存在其他关联关系。

三、控股股东、实际控制人情况

(一) 控股股东情况

薛子夜女士直接持有公司股份 24,600,000 股，占公司总股本的 82.00%，能够对公司经营决策产生实质性影响，是公司控股股东。薛子夜女士自 2010 年 12 月起一直为公司第一大股东，自 2010 年 10 月起一直担任公司董事长兼总经理，能够对公司经营决策产生实质性影响，可以全面控制公司的经营管理活动。综上，薛子夜是公司的控股股东、实际控制人。薛子夜，女，1970 年出生，中国国籍，无境外永久居留

浙江佳博科技股份有限公司
2017 半年度报告

权，本科学历。1993 年 7 月至 1996 年 12 月在广东东莞国际旅行社，任营销主管；1997 年 1 月至 2004 年 12 月在广东盛大国际投资股份有限公司，任总经理；2005 年 1 月至 2015 年 11 月在广东佳博电子科技有限公司任副董事长；2009 年 12 月起至今在浙江佳博科技股份有限公司，历任董事、董事长兼总经理，现任公司董事长兼总经理。

控股股东在报告期内未发生变化。

（二）实际控制人情况

具体情况请参见本节“三、控股股东、实际控制人情况”之“（一）控股股东情况”。

第六节董事、监事、高管及核心员工情况

一、基本情况

姓名	职务	性别	年龄	学历	任期	是否在公司领取薪酬
薛子夜	董事长、总经理	女	48	本科	2016.12-2019.12	是
薛琼(rong)	董事	女	54	高中	2016.12-2019.12	否
郑国庆	董事	男	48	大专	2016.12-2019.12	否
徐苒	董事	男	43	大专	2016.12-2019.12	否
赵义东	董事	男	37	大专	2016.12-2019.12	是
薛祥河	监事	男	37	大专	2016.12-2019.12	是
陈铸特	监事	男	33	大专	2016.12-2019.12	是
索小民	监事	女	42	高中	2016.12-2019.12	是
李凤娇	财务总监	女	32	大专	2016.12-2019.12	是
杨成培	董事会秘书	女	31	本科	2016.12-2019.12	是
董事会人数:						5
监事会人数:						3
高级管理人员人数:						3

二、持股情况

单位：股

姓名	职务	期初持普通股股数	数量变动	期末持普通股股数	期末普通股持股比例	期末持有股票期权数量
薛子夜	董事长、总经理	24,600,000	-	24,600,000	82.00%	-
薛琼(rong)	董事	3,600,000	-	3,600,000	12.00%	-
郑国庆	董事	600,000	-	600,000	2.00%	-
徐苒	董事	300,000	-	300,000	1.00%	-
赵义东	董事	-	-	-	-	-
薛祥河	监事	-	-	-	-	-
陈铸特	监事	-	-	-	-	-
索小民	监事	-	-	-	-	-
李凤娇	财务总监	-	-	-	-	-
杨成培	董事会秘书	-	-	-	-	-
合计	-	29,100,000	-	29,100,000	97.00%	0

三、变动情况

信息统计	董事长是否发生变动		否	
	总经理是否发生变动		否	
	董事会秘书是否发生变动		否	
	财务总监是否发生变动		否	
姓名	期初职务	变动类型(新任、换届、	期末职务	简要变动原因

		离任)		
--	--	-----	--	--

四、员工数量

	期初员工数量	期末员工数量
核心员工	11	11
核心技术人员	3	3
截止报告期末的员工人数	59	58

核心员工变动情况:

报告期内，核心员工未发生变动。

第七节财务报表

一、审计报告

是否审计	否
审计意见	-
审计报告编号	-
审计机构名称	无
审计机构地址	-
审计报告日期	-
注册会计师姓名	-
会计师事务所是否变更	-
会计师事务所连续服务年限	-
审计报告正文：	-

二、财务报表

(一) 资产负债表

单位：元

项目	附注	期末余额	期初余额
流动资产：	-		
货币资金	二、1	779,054.71	1,945,125.34
结算备付金	-	-	-
拆出资金	-	-	-
以公允价值计量且其变动计入当期损益的金融资产	-	-	-
衍生金融资产	-	-	-
应收票据	-	-	-
应收账款	二、2	9,930,599.67	12,298,365.48
预付款项	二、3	126,843.04	434,975.90
应收保费	-	-	-
应收分保账款	-	-	-
应收分保合同准备金	-	-	-
应收利息	-	-	-
应收股利	-	-	-
其他应收款	二、4	799,552.53	799,934.05
买入返售金融资产	-	-	-
存货	二、5	22,699,771.67	21,999,180.05
划分为持有待售的资产	-	-	-
一年内到期的非流动资产	-	-	-

浙江佳博科技股份有限公司
2017 半年度报告

其他流动资产	二、6	2,126,450.53	71,074.16
流动资产合计	-	36,462,272.15	37,548,654.98
非流动资产：	-		
发放贷款及垫款	-	-	-
可供出售金融资产	-	-	-
持有至到期投资	-	-	-
长期应收款	-	-	-
长期股权投资	-	-	-
投资性房地产	-	-	-
固定资产	二、7	25,178,415.29	27,943,790.42
在建工程	二、8	934,705.10	934,705.10
工程物资	-	-	-
固定资产清理	-	-	-
生产性生物资产	-	-	-
油气资产	-	-	-
无形资产	二、9	8,751,337.24	8,846,633.14
开发支出	-	-	-
商誉	-	-	-
长期待摊费用	-	-	-
递延所得税资产	二、10	700,511.17	749,932.87
其他非流动资产	-	-	-
非流动资产合计	-	35,564,968.80	38,475,061.53
资产总计	-	72,027,240.95	76,023,716.51
流动负债：	-		
短期借款	二、11	1,860,000.00	1,870,000.00
向中央银行借款	-	-	-
吸收存款及同业存放	-	-	-
拆入资金	-	-	-
以公允价值计量且其变动计入当期损益的金融负债	-	-	-
衍生金融负债	-	-	-
应付票据	-	-	-
应付账款	二、12	6,917,870.14	23,981,496.54
预收款项	二、13	881,463.54	1,157,735.98
卖出回购金融资产款	-	-	-
应付手续费及佣金	-	-	-
应付职工薪酬	二、14	336,339.11	297,543.99
应交税费	二、15	1,039.30	36,840.48
应付利息	-	-	-
应付股利	-	-	-
其他应付款	二、16	22,274,233.13	9,774,926.23
应付分保账款	-	-	-
保险合同准备金	-	-	-

浙江佳博科技股份有限公司
2017 半年度报告

代理买卖证券款	-	-	-
代理承销证券款	-	-	-
划分为持有待售的负债	-	-	-
一年内到期的非流动负债	-	-	-
其他流动负债	-	-	-
流动负债合计	-	32,270,945.22	37,118,543.22
非流动负债：	-		
长期借款	-	-	-
应付债券	-	-	-
其中：优先股	-	-	-
永续债	-	-	-
长期应付款	-	-	-
长期应付职工薪酬	-	-	-
专项应付款	-	-	-
预计负债	-	-	-
递延收益	二、17	800,000.00	800,000.00
递延所得税负债	-	-	-
其他非流动负债	-	-	-
非流动负债合计	-	800,000.00	800,000.00
负债合计	-	33,070,945.22	37,918,543.22
所有者权益（或股东权益）：	-		
股本	二、18	30,000,000.00	30,000,000.00
其他权益工具	-	-	-
其中：优先股	-	-	-
永续债	-	-	-
资本公积	-	-	-
减：库存股	-	-	-
其他综合收益	-	-	-
专项储备	-	-	-
盈余公积	二、19	1,306,549.11	1,306,549.11
一般风险准备	-	-	-
未分配利润	二、20	7,649,746.62	6,798,624.18
归属于母公司所有者权益合计	-	38,956,295.73	38,105,173.29
少数股东权益	-	-	-
所有者权益合计	-	38,956,295.73	38,105,173.29
负债和所有者权益总计	-	72,027,240.95	76,023,716.51

法定代表人：薛子夜 主管会计工作负责人：李凤娇 会计机构负责人：李凤娇

（二）利润表

单位：元

项目	附注	本期金额	上期金额
一、营业总收入	-	-	-

浙江佳博科技股份有限公司
2017 半年度报告

其中：营业收入	二、21	17,452,401.37	35,790,952.31
利息收入	-	-	-
已赚保费	-	-	-
手续费及佣金收入	-	-	-
二、营业总成本	-	16,616,272.23	35,565,834.10
其中：营业成本	二、21	12,746,578.00	30,837,406.14
利息支出	-	-	-
手续费及佣金支出	-	-	-
退保金	-	-	-
赔付支出净额	-	-	-
提取保险合同准备金净额	-	-	-
保单红利支出	-	-	-
分保费用	-	-	-
税金及附加	二、22	92,040.33	140,106.72
销售费用	二、23	530,430.48	477,518.46
管理费用	二、24	2,335,701.36	3,256,529.39
财务费用	二、25	831,454.86	769,951.25
资产减值损失	二、26	93,745.30	84,322.14
加：公允价值变动收益（损失以“-”号填列）	-	-	-
投资收益（损失以“-”号填列）	-	-	-
其中：对联营企业和合营企业的投资收益	-	-	-
汇兑收益（损失以“-”号填列）	-	-	-
其他收益	-	-	-
三、营业利润（亏损以“-”号填列）	-	822,451.04	225,118.21
加：营业外收入	二、27	78,093.10	20,000.00
其中：非流动资产处置利得	-	-	-
减：营业外支出	-	-	-
其中：非流动资产处置损失	-	-	-
四、利润总额（亏损总额以“-”号填列）	-	900,544.14	245,118.21
减：所得税费用	二、28	49,421.70	9,846.13
五、净利润（净亏损以“-”号填列）	-	851,122.44	235,272.08
其中：被合并方在合并前实现的净利润	-	-	-
归属于母公司所有者的净利润	-	851,122.44	235,272.08
少数股东损益	-	-	-
六、其他综合收益的税后净额	-	-	-
归属于母公司所有者的其他综合收益的税后净额	-	-	-
（一）以后不能重分类进损益的其他综合收益	-	-	-
1. 重新计量设定受益计划净负债或净资产的变动	-	-	-
2. 权益法下在被投资单位不能重分类进损益的其他综合收益中享有的份额	-	-	-
（二）以后将重分类进损益的其他综合收益	-	-	-
1. 权益法下在被投资单位以后将重分类进损益的其他综合收益中享有的份额	-	-	-

浙江佳博科技股份有限公司
2017 半年度报告

2. 可供出售金融资产公允价值变动损益	-	-	-
3. 持有至到期投资重分类为可供出售金融资产损益	-	-	-
4. 现金流量套期损益的有效部分	-	-	-
5. 外币财务报表折算差额	-	-	-
6. 其他	-	-	-
归属于少数股东的其他综合收益的税后净额	-	-	-
七、综合收益总额	-	851,122.44	235,272.08
归属于母公司所有者的综合收益总额	-	851,122.44	235,272.08
归属于少数股东的综合收益总额	-	-	-
八、每股收益：	-		
（一）基本每股收益	-	0.03	0.01
（二）稀释每股收益	-	0.03	0.01

法定代表人：薛子夜 主管会计工作负责人：李凤娇 会计机构负责人：李凤娇

（三）现金流量表

单位：元

项目	附注	本期金额	上期金额
一、经营活动产生的现金流量：	-		
销售商品、提供劳务收到的现金	-	22,417,002.43	38,301,249.59
客户存款和同业存放款项净增加额	-	-	-
向中央银行借款净增加额	-	-	-
向其他金融机构拆入资金净增加额	-	-	-
收到原保险合同保费取得的现金	-	-	-
收到再保险业务现金净额	-	-	-
保户储金及投资款净增加额	-	-	-
处置以公允价值计量且其变动计入当期损益的金融资产净增加额	-	-	-
收取利息、手续费及佣金的现金	-	-	-
拆入资金净增加额	-	-	-
回购业务资金净增加额	-	-	-
收到的税费返还	-	13,678.10	-
收到其他与经营活动有关的现金	二、29	66,746.45	253,481.07
经营活动现金流入小计	-	22,497,426.98	38,554,730.66
购买商品、接受劳务支付的现金	-	32,335,497.72	29,626,091.13
客户贷款及垫款净增加额	-	-	-
存放中央银行和同业款项净增加额	-	-	-
支付原保险合同赔付款项的现金	-	-	-
支付利息、手续费及佣金的现金	-	-	-
支付保单红利的现金	-	-	-
支付给职工以及为职工支付的现金	-	2,042,719.26	1,896,361.31
支付的各项税费	-	365,341.48	3,731,125.19
支付其他与经营活动有关的现金	二、29	833,017.98	1,671,746.54

浙江佳博科技股份有限公司
2017 半年度报告

经营活动现金流出小计	-	35,576,576.44	36,925,324.17
经营活动产生的现金流量净额	-	-13,079,149.46	1,629,406.49
二、投资活动产生的现金流量：	-		
收回投资收到的现金	-	-	-
取得投资收益收到的现金	-	-	-
处置固定资产、无形资产和其他长期资产收回的现金净额	-	-	-
处置子公司及其他营业单位收到的现金净额	-	-	-
收到其他与投资活动有关的现金	-	-	-
投资活动现金流入小计	-	-	-
购建固定资产、无形资产和其他长期资产支付的现金	-	-	63,687.10
投资支付的现金	-	-	-
质押贷款净增加额	-	-	-
取得子公司及其他营业单位支付的现金净额	-	-	-
支付其他与投资活动有关的现金	-	-	-
投资活动现金流出小计	-	-	63,687.10
投资活动产生的现金流量净额	-	-	-63,687.10
三、筹资活动产生的现金流量：	-		
吸收投资收到的现金	-	1,860,000.00	1,870,000.00
其中：子公司吸收少数股东投资收到的现金	-	-	-
取得借款收到的现金	-	-	-
发行债券收到的现金	-	-	-
收到其他与筹资活动有关的现金	二、29	29,354,000.00	25,199,119.50
筹资活动现金流入小计	-	31,214,000.00	27,069,119.50
偿还债务支付的现金	-	1,870,000.00	2,000,000.00
分配股利、利润或偿付利息支付的现金	-	576,309.57	395,453.42
其中：子公司支付给少数股东的股利、利润	-	-	-
支付其他与筹资活动有关的现金	二、29	16,854,693.10	26,201,592.01
筹资活动现金流出小计	-	19,301,002.67	28,597,045.43
筹资活动产生的现金流量净额	-	11,912,997.33	-1,527,925.93
四、汇率变动对现金及现金等价物的影响	-	81.50	0.68
五、现金及现金等价物净增加额	-	-1,166,070.63	37,794.14
加：期初现金及现金等价物余额	-	1,945,125.34	1,912,473.03
六、期末现金及现金等价物余额	-	779,054.71	1,950,267.17

法定代表人：薛子夜 主管会计工作负责人：李凤娇 会计机构负责人：李凤娇

第八节财务报表附注

一、附注事项

事项	是或否
1. 半年度报告所采用的会计政策与上年度财务报表是否变化	否
2. 半年度报告所采用的会计估计与上年度财务报表是否变化	否
3. 是否存在前期差错更正	否
4. 企业经营是否存在季节性或者周期性特征	否
5. 合并财务报表的合并范围是否发生变化	否
6. 是否存在需要根据规定披露分部报告的信息	否
7. 是否存在半年度资产负债表日至半年度财务报告批准报出日之间的非调整事项	否
8. 上年度资产负债表日以后所发生的或有负债和或有资产是否发生变化	否
9. 重大的长期资产是否转让或者出售	否
10. 重大的固定资产和无形资产是否发生变化	否
11. 是否存在重大的研究和开发支出	否
12. 是否存在重大的资产减值损失	否

二、报表项目注释

1、货币资金

项目	2017年6月30日	2016年12月31日
库存现金	4,863.65	359.35
银行存款	774,191.06	1,944,765.99
合计	779,054.71	1,945,125.34

注：截止 2017 年 6 月 30 日货币资金无受限情况。

2、应收账款

(1) 应收账款按风险分类：

类别	2017年6月30日				账面价值
	账面余额		坏账准备		
	金额	比例 (%)	金额	计提比例 (%)	
单项金额重大并单独计提坏账准备的应收款项					
按信用风险特征组合计提坏账准备的应收款项	10,906,347.88	100.00	975,748.21	8.95	9,930,599.67

浙江佳博科技股份有限公司
2017 半年度报告

类别	2017 年 6 月 30 日				账面价值
	账面余额		坏账准备		
	金额	比例 (%)	金额	计提比例 (%)	
其中：账龄组合	10,906,347.88	100.00	975,748.21	8.95	9,930,599.67
无风险组合					
单项金额不重大但单独计提坏账准备的应收款项					
合计	10,906,347.88	100.00	975,748.21	8.95	9,930,599.67

续表

类别	2016 年 12 月 31 日				账面价值
	账面余额		坏账准备		
	金额	比例 (%)	金额	计提比例 (%)	
单项金额重大并单独计提坏账准备的应收款项	-	-	-	-	-
按信用风险特征组合计提坏账准备的应收款项	13,180,313.12	100.00	881,947.64	6.69	12,298,365.48
其中：账龄组合	13,180,313.12	100.00	881,947.64	6.69	12,298,365.48
无风险组合					
单项金额不重大但单独计提坏账准备的应收款项					
合计	13,180,313.12	100.00	881,947.64	6.69	12,298,365.48

应收账款种类的说明：

a. 截止 2017 年 6 月 30 日无单项金额重大并单项计提坏账准备的应收账款。

b. 组合中，按账龄分析法计提坏账准备的应收账款：

账龄	2017 年 6 月 30 日				2016 年 12 月 31 日			
	账面余额		坏账准备	计提比例 (%)	账面余额		坏账准备	计提比例 (%)
	金额	比例 (%)			金额	比例 (%)		
1 年以内	7,204,924.57	66.06	360,246.23	5.00	10,062,129.53	76.34	503,106.48	5.00
1-2 年	1,247,826.81	11.44	124,782.68	10.00	2,447,955.59	18.57	244,795.56	10.00
2-3 年	2,453,596.50	22.50	490,719.30	20.00	670,228.00	5.09	134,045.60	20.00
合计	10,906,347.88	100.00	975,748.21		13,180,313.12	100.00	881,947.64	

c. 截止 2017 年 6 月 30 日无单项金额虽不重大但单项计提坏账准备的应收账款。

(2) 应收账款金额前五名单位情况

单位名称	应收账款 期末余额	账龄	占应收账款总 额的比例 (%)	坏账准备余额
深圳市灏天光电有限公司	2,019,447.00	1年以内	18.52	100,972.35
达亮电子(苏州)有限公司	1,079,044.93	1年以内	9.89	53,952.25
浙江日东电子科技有限公司	646,162.00	1年以内	5.92	32,308.10
深圳市德辰光电科技有限公司	503,778.43	1年以内	4.62	25,188.92
宁波慧亮光电有限公司	497,974.42	1年以内	4.57	24,898.72
合计	4,746,406.78		43.52	237,320.34

(3) 坏账准备

2016年12月31日	本期增加	本期减少		2017年6月30日
		转回	转销	
881,947.64	93,800.57			975,748.21

3、预付账款

(1) 账龄分析

账龄	2017年6月30日		2016年12月31日	
	金额	比例 (%)	金额	比例 (%)
1年以内	126,843.04	100.00	434,975.90	100.00
合计	126,843.04	100.00	434,975.90	100.00

(2) 预付账款金额前五名单位情况

单位名称	与本公司关系	预付账款 期末余额	账龄	占预付账款总 额的比例 (%)
全国中小企业股份转让系统有限责任公司	非关联方	30,000.00	1年以内	23.65
浙江汇丰家电有限公司	非关联方	26,340.00	1年以内	20.77
常熟市双华电子有限公司	非关联方	17,741.03	1年以内	13.99
温州市裕丰食品贸易有限公司	非关联方	17,333.33	1年以内	13.67
东莞市奥铮环保科技有限公司	非关联方	15,525.21	1年以内	12.24
合计	--	106,939.57		84.32

4、其他应收款

(1) 其他应收款按风险分类:

类别	2017年6月30日		
	账面余额	坏账准备	账面价值

浙江佳博科技股份有限公司
2017 半年度报告

	金额	比例 (%)	金额	计提比例 (%)	
单项金额重大并单独计提坏账准备的应收款项					
按信用风险特征组合计提坏账准备的应收款项	1,552,160.56	100.00	752,608.03	48.49	799,552.53
其中：账龄组合	1,552,160.56	100.00	752,608.03	48.49	799,552.53
无风险组合					
单项金额不重大但单独计提坏账准备的应收款项					
合计	1,552,160.56	100.00	752,608.03	48.49	799,552.53

续表

类别	2016 年 12 月 31 日				账面价值
	账面余额		坏账准备		
	金额	比例 (%)	金额	计提比例 (%)	
单项金额重大并单独计提坏账准备的应收款项					
按信用风险特征组合计提坏账准备的应收款项	1,552,597.35	100.00	752,663.30	48.48	799,934.05
其中：账龄组合	1,552,597.35	100.00	752,663.30	48.48	799,934.05
无风险组合					
单项金额不重大但单独计提坏账准备的应收款项					
合计	1,552,597.35	100.00	752,663.30	48.48	799,934.05

其他应收款种类的说明：

- a. 截止 2017 年 6 月 30 日无单项金额重大并单项计提坏账准备的其他应收款。
- b. 组合中，按账龄分析法计提坏账准备的其他应收款。

账龄	2017 年 6 月 30 日			
	账面余额		坏账准备	坏账准备占各账龄段账面余额的比例 (%)
	金额	比例 (%)		
1 年以内	52,160.56	3.36	2,608.03	5.00
3-4 年	1,500,000.00	96.64	750,000.00	50.00
合计	1,552,160.56	100.00	752,608.03	

续表

浙江佳博科技股份有限公司
2017 半年度报告

账龄	2016 年 12 月 31 日			
	账面余额		坏账准备	坏账准备占各账龄段账面余额的比例 (%)
	金额	比例 (%)		
1 年以内	51,928.66	3.35	2,596.43	5.00
1-2年	668.69	0.04	66.87	10.00
3-4年	1,500,000.00	96.61	750,000.00	50.00
合计	1,552,597.35	100.00	752,663.30	

c. 截止 2017 年 6 月 30 日无单项金额虽不重大但单项计提坏账准备的其他应收款。

(2) 其他应收款按款项性质分类情况

款项性质	2017 年 6 月 30 日	2016 年 12 月 31 日
押金及保证金	1,517,211.40	1,517,262.19
代垫社保及公积金	34,949.16	35,335.16
合计	1,552,160.56	1,552,597.35

(3) 其他应收款金额前五名单位情况

单位名称	与本公司关系	款项性质	期末余额	账龄	占其他应收款总额的比例 (%)	坏账准备
浙江省乐清经济开发区管理委员会	非关联方	保证金	1,500,000.00	3-4年	96.64	750,000.00
住房公积金	非关联方	代垫公积金	23,215.06	1年以内	1.50	1,160.75
中国银行股份有限公司上海人民币交易业务总部	非关联方	押金	17,211.40	1年以内	1.11	860.57
职工社保	非关联方	代垫社保	11,734.10	1年以内	0.75	586.71
合计	--		1,552,160.56	--	100.00	752,608.03

5、存货

(1) 存货的分类

项目	2017 年 6 月 30 日			2016 年 12 月 31 日		
	账面余额	跌价准备	账面价值	账面余额	跌价准备	账面价值
原材料	1,474,689.91		1,474,689.91	983,200.57		983,200.57
库存商品	21,158,891.13		21,158,891.13	20,414,466.53		20,414,466.53

浙江佳博科技股份有限公司
2017 半年度报告

项目	2017年6月30日			2016年12月31日		
	账面余额	跌价准备	账面价值	账面余额	跌价准备	账面价值
生产成本	66,190.63		66,190.63	601,512.95		601,512.95
合计	22,699,771.67		22,699,771.67	21,999,180.05		21,999,180.05

(2) 存货跌价准备情况

截至 2017 年 6 月 30 日止，本公司存货不存在跌价准备情况。

6、其他流动资产

项目	2017年6月30日	2016年12月31日
应退回多交所得税	71,074.16	71,074.16
待抵扣进项税	2,055,376.37	
合计	2,126,450.53	71,074.16

7、固定资产及累计折旧

(1) 固定资产情况

项目	机器设备	运输工具	办公设备	合计
一、账面原值				
1、2016年12月31日余额	58,058,451.21	532,547.00	1,250,728.66	59,841,726.87
2、本期增加金额				
(1) 购置				
3、本期减少金额				
(1) 处置或报废				
4、2017年6月30日余额	58,058,451.21	532,547.00	1,250,728.66	59,841,726.87
二、累计折旧				
1、2016年12月31日余额	30,221,408.28	503,312.96	1,173,215.21	31,897,936.45
2、本期增加金额	2,757,776.45	2,606.56	4,992.12	2,765,375.13
(1) 计提				
3、本期减少金额				
(1) 处置或报废				
4、2017年6月30日余额	32,979,184.73	505,919.52	1,178,207.33	34,663,311.58
三、减值准备				
1、2016年12月31日余额				
2、本期增加金额				
(1) 计提				
3、本期减少金额				

浙江佳博科技股份有限公司
2017 半年度报告

项目	机器设备	运输工具	办公设备	合计
(1) 处置或报废				
4、2017年6月30日余额				
四、账面价值				
1、2017年6月30日金额	25,079,266.48	26,627.48	72,521.33	25,178,415.29
2、2016年12月31日金额	27,837,042.93	29,234.04	77,513.45	27,943,790.42

注：(1) 截止 2017 年 6 月 30 日公司已提足折旧继续使用的固定资产的原值是 1,751,746.60 元，折旧是 1,664,161.45 元，净额是 87,585.15 元。

(2) 截至 2017 年 6 月 30 日无未办妥产权证书的固定资产。

(3) 截至 2017 年 6 月 30 日，本公司有机器设备抵押，净值 5,024,312.47 元(原值 13,057,820.50 元)，用于抵押给中国工商银行股份有限公司乐清支行办理黄金租赁，租赁 AU99.99 贵金属(品种) 78,000.00 克，抵押期自 2015 年 1 月 12 日至 2018 年 1 月 12 日。

8、在建工程

(1) 在建工程情况

项目	2017年6月30日			2016年12月31日		
	账面余额	减值准备	账面价值	账面余额	减值准备	账面价值
房屋建筑物类	934,705.10		934,705.10	934,705.10		934,705.10
合计	934,705.10		934,705.10	934,705.10		934,705.10

(2) 在建工程变动情况

项目名称	期初余额	本年增加金额	本年转入固定资产金额	本年其他减少金额	期末余额
房屋建筑物类	934,705.10				934,705.10
合计	934,705.10				934,705.10

(3) 在建工程减值准备

截止 2017 年 6 月 30 日在建工程不存在减值迹象，无需计提减值准备。

9、无形资产

项目	土地使用权	合计
一、账面原值		
1、2016年12月31日余额	9,529,587.00	9,529,587.00
2、本期增加金额		
3、本期减少金额		
4、2017年6月30日余额	9,529,587.00	9,529,587.00

浙江佳博科技股份有限公司
2017 半年度报告

项目	土地使用权	合计
二、累计摊销		
1、2016年12月31日余额	682,953.86	682,953.86
2、本期增加金额	95,295.90	95,295.90
(1) 计提	95,295.90	95,295.90
3、本期减少金额		
4、2017年6月30日余额	778,249.76	778,249.76
三、减值准备		
1、2016年12月31日余额		
2、本期增加金额		
3、本期减少金额		
4、2017年6月30日余额		
四、账面价值		
1、2017年6月30日金额	8,751,337.24	8,751,337.24
2、2016年12月31日金额	8,846,633.14	8,846,633.14

10、递延所得税资产

(1) 递延所得税资产

项目	2017年6月30日		2016年12月31日	
	递延所得税资产	可抵扣暂时性差异	递延所得税资产	可抵扣暂时性差异
资产减值准备	259,253.44	1,728,356.24	245,191.64	1,634,610.94
可抵扣亏损	321,257.73	2,141,718.19	384,741.23	2,564,941.51
政府补助	120,000.00	800,000.00	120,000.00	800,000.00
合计	700,511.17	4,670,074.43	749,932.87	4,999,552.45

(2) 截至 2017 年 6 月 30 日，本公司无未确认递延所得税资产的可抵扣暂时性差异。

11、短期借款

(1) 短期借款分类

借款类别	2017年6月30日	2016年12月31日
信用借款		
保证借款	1,860,000.00	1,870,000.00
抵押借款		
质押借款		

浙江佳博科技股份有限公司
2017 半年度报告

借款类别	2017 年 6 月 30 日	2016 年 12 月 31 日
合计	1,860,000.00	1,870,000.00

(2) 截止 2017 年 6 月 30 日公司无已逾期未偿还的短期借款。

12、应付账款

(1) 账龄分析及百分比

账龄	2017 年 6 月 30 日		2016 年 12 月 31 日	
	金额	比例 (%)	金额	比例 (%)
1 年以内	5,862,867.92	84.75	23,294,386.82	97.13
1-2 年	667,892.50	9.65	505,047.73	2.11
2-3 年	207,293.73	3.00	16,581.00	0.07
3 年以上	179,815.99	2.60	165,480.99	0.69
合计	6,917,870.14	100.00	23,981,496.54	100.00

(2) 应付账款金额前五名单位情况

单位名称	与本公司关系	款项性质	应付账款期末余额	账龄	占应付账款总额的比例 (%)	未结算原因
中国银行股份有限公司乐清市支行	非关联方	材料款	5,221,194.13	1 年以内	75.47	未到期
宁波东钱湖旅游度假区韵达金属制品厂	非关联方	材料款	1,245,521.24	1 年以内	18.00	未到期
广东佳博电子科技有限公司	非关联方	材料款	165,497.78	1 年以内	2.39	未到期
青岛安飞达数控设备有限公司	非关联方	设备款	165,480.99	1 年以内	2.39	未到期
上海瓯源气体设备有限公司	非关联方	材料款	17,470.00	1 年以内	0.25	未到期
合计	--		6,815,164.14	--	98.50	

13、预收款项

(1) 账龄分析及百分比

账龄	2016 年 6 月 30 日		2016 年 12 月 31 日	
	金额	比例 (%)	金额	比例 (%)
1 年以内	737,022.76	83.61	725,470.18	62.66
1-2 年	144,440.78	16.39	432,265.80	37.34
合计	881,463.54	100.00	1,157,735.98	100.00

(2) 预收账款金额前五名单位情况

单位名称	与本公司关系	款项性质	预收账款期末余额	账龄	占预收账款总额的比例(%)	未结算原因
江苏派恒节能科技有限公司	非关联方	货款	354,920.00	1 年以内	40.26	未发货
临海市盛达灯业有限公司	非关联方	货款	175,744.00	1 年以内	19.94	未发货
临海市江南电子有限公司	非关联方	货款	105,760.00	1 年以内	12.00	未发货
湖南华特光电科技有限公司	非关联方	货款	40,247.00	1 年以内	4.57	未发货
深圳市晶华宏光电科技有限公司	非关联方	货款	38,537.00	1 年以内	4.37	未发货
合计	--		715,208.00	--	81.14	

14、应付职工薪酬

(1) 应付职工薪酬列示

短期薪酬项目	2016 年 12 月 31 日	本期增加	本期支付	2017 年 6 月 30 日
一、短期薪酬	297,543.99	2,083,171.70	2,044,376.58	336,339.11
二、离职后福利-设定提存计划		138,163.79	138,163.79	
合计	297,543.99	2,221,335.49	2,182,540.37	336,339.11

(2) 短期薪酬列示

短期薪酬项目	2016 年 12 月 31 日	本期增加	本期支付	2017 年 6 月 30 日
工资、奖金、津贴和补贴	297,543.99	1,824,897.05	1,786,101.93	336,339.11
职工福利		10,453.00	10,453.00	
社会保险费		199,147.65	199,147.65	
其中：基本医疗保险费		48,893.50	48,893.50	
工伤保险费		7,452.96	7,452.96	
生育保险费		4,637.40	4,637.40	
住房公积金		48,674.00	48,674.00	
合计	297,543.99	2,083,171.70	2,044,376.58	336,339.11

15、应交税费

税种	2017 年 6 月 30 日	2016 年 12 月 31 日
增值税		28,926.85
城建税		2,024.88
教育费附加		867.81
地方教育附加		578.54
地方水利建设基金		3,308.17

浙江佳博科技股份有限公司
2017 半年度报告

税种	2017 年 6 月 30 日	2016 年 12 月 31 日
印花税	1,039.30	1,134.23
合计	1,039.30	36,840.48

16、其他应付款

(1) 账龄分析及百分比

账龄	2017 年 6 月 30 日		2016 年 12 月 31 日	
	金额	比例 (%)	金额	比例 (%)
1 年以内	22,274,233.13	100.00	9,774,926.23	100.00
合计	22,274,233.13	100.00	9,774,926.23	100.00

(2) 按款项性质列示

项目	2017 年 6 月 30 日	2016 年 12 月 31 日
借款	22,274,233.13	9,774,926.23
合计	22,274,233.13	9,774,926.23

(3) 无账龄超过 1 年的重要其他应付款

(4) 其他应付款前五名单位情况

单位名称	与本公司关系	其他应付款 期末余额	账龄	占其他应付款总 额的比例 (%)
薛子夜	关联方	22,274,233.13	1 年以内	100.00
合计	--	22,274,233.13	--	100.00

(5) 说明: 公司 2017 年 6 月 30 日其他应付款余额较 2016 年 12 月 31 日减少了 12,499,306.90 元, 减少的原因主要为关联方借款余额减少。

17、递延收益

项目	期初余额	本期增加	本期减少	期末余额	形成原因
政府补助	800,000.00			800,000.00	新厂房建造
合计	800,000.00			800,000.00	

其中, 涉及政府补助的项目:

项目	期初余额	本期新增 补助金额	本期计入营业 外收入金额	其他 变动	期末余额	与资产相关/ 与收益相关
关于下达 2016 年省循环 经济“991 行动计划”重	800,000.00				800,000.00	与资产相关

浙江佳博科技股份有限公司
2017 半年度报告

点支持项目补助资金的通 知						
合计	800,000.00				800,000.00	

18、股本

项目	2016 年 12 月 31 日		本期增加	本期减少	2017 年 6 月 30 日	
	金额	比例 (%)			金额	比例 (%)
股份合计	30,000,000.00	100.00			30,000,000.00	100.00

19、盈余公积

项目	2016 年 12 月 31 日	本期增加	本期减少	2017 年 6 月 30 日
法定盈余公积	1,306,549.11			1,306,549.11
合计	1,306,549.11			1,306,549.11

20、未分配利润

项目	2017 年 6 月 30 日	2016 年 12 月 31 日
调整前上年末未分配利润	6,798,624.18	9,297,664.94
调整年初未分配利润合计数		
调整后年初未分配利润	6,798,624.18	9,297,664.94
加：本期归属于股东的净利润	851,122.44	-2,499,040.76
减：提取法定盈余公积		
应付普通股股利		
期末未分配利润	7,649,746.62	6,798,624.18

21、营业收入、营业成本

(1) 营业收入及成本列示如下：

项目	本期	上期
主营业务收入	17,452,401.37	35,790,952.31
其他业务收入		
合计	17,452,401.37	35,790,952.31
主营业务成本	12,746,578.00	30,837,406.14
其他业务成本		
合计	12,746,578.00	30,837,406.14

(2) 营业收入及成本列示如下：

浙江佳博科技股份有限公司
2017 半年度报告

产品名称	本期		上期	
	收入	成本	收入	成本
键合金丝	3,880,832.33	3,466,057.31	29,906,253.24	26,162,466.72
特种键合丝	3,444,229.51	2,857,872.04	3,113,749.29	2,606,108.49
键合合金丝	8,230,712.58	4,938,022.43	1,216,999.93	838,819.40
键合银丝	1,539,700.40	1,251,821.83	819,131.62	679,311.49
键合铜丝	356,926.55	232,804.39	734,818.23	550,700.05
合计	17,452,401.37	12,746,578.00	35,790,952.31	30,837,406.15

22、营业税金及附加

税种	本期发生额	上期发生额
城建税	16,575.96	81,728.93
教育费附加	7,103.99	35,026.67
地方教育附加	4,735.99	23,351.12
印花税	3,488.07	
土地使用税	60,136.32	
合计	92,040.33	140,106.72

23、销售费用

项目	本期发生额	上期发生额
工资	321,811.90	269,521.65
货运费	102,235.08	91,351.22
差旅费	43,626.70	54,781.30
招待费	14,477.06	16,298.80
车辆使用费	10,989.00	13,844.00
业务宣传费	35,002.73	30,158.84
办公费	1,714.41	1,542.65
交通费	573.60	20.00
合计	530,430.48	477,518.46

24、管理费用

项目	本期发生额	上期发生额
研发支出	1,159,799.11	1,452,730.56
工资	443,408.49	469,049.99
社保金	197,490.33	217,134.75
办公费	17,166.78	15,509.98
招待费	7,606.55	37,327.00

浙江佳博科技股份有限公司
2017 半年度报告

项目	本期发生额	上期发生额
无形资产摊销	95,295.90	95,295.90
车辆使用费	36,280.23	44,529.76
折旧费	6,343.10	36,840.51
差旅费	26,309.66	16,390.00
挂牌费	115,637.08	612,827.27
广告费		33,962.26
住房公积金	48,674.00	49,824.00
其他	181,690.13	175,107.41
合计	2,335,701.36	3,256,529.39

25、财务费用

项目	本期发生额	上期发生额
利息支出	47,835.50	43,429.65
减：利息收入	2,331.45	3,250.27
利息净支出	45,504.05	40,179.38
汇兑损失		
减：汇兑收益	81.50	0.68
租赁手续费	528,474.07	352,023.77
黄金租赁损益	200,406.07	319,135.89
手续费	57,152.17	58,612.89
合计	831,454.86	769,951.25

26、资产减值损失

项目	本期发生额	上期发生额
坏账损失	93,745.30	84,322.14
合计	93,745.30	84,322.14

27、营业外收入

项目	本期发生额	上期发生额
政府补助	64,415.00	20,000.00
税费返还	13,678.10	
合计	78,093.10	20,000.00

计入当期损益的政府补助：

补助项目	本期	上期	与资产相关/与收益相关
2016 年乐清市第一批专利奖励		20,000.00	与收益相关

浙江佳博科技股份有限公司
2017 半年度报告

补助项目	本期	上期	与资产相关/与收益相关
关于 2016 年科学技术奖奖励经费	30,000.00		与收益相关
关于企业稳岗补贴	11,415.00		与收益相关
关于 2017 年第一批专利补贴	20,000.00		与收益相关
关于 2017 年 28 号文件省专利奖励	3,000.00		与收益相关
合计	64,415.00	20,000.00	与收益相关

28、所得税费用

(1) 所得税费用表

项目	本期发生额	上期发生额
当期所得税		22,494.45
递延所得税	49,421.70	-12,648.32
合计	49,421.70	9,846.13

(2) 会计利润与所得税费用调整过程

项目	本期发生额	上期发生额
利润总额	900,544.14	245,118.21
按法定/适用税率计算的所得税费用	135,081.62	36,767.73
调整以前期间所得税的影响		
本期未确认递延所得税资产的可抵扣暂时性差异或可抵扣亏损的影响		
不可抵扣的成本、费用和损失的影响	1,325.01	21,450.32
研发费用加计扣除影响	-86,984.93	-48,371.92
所得税费用	49,421.70	9,846.13

29、现金流量表项目

(1) 收到的其他与经营活动有关的现金

项目	本期发生额	上期发生额
利息收入	2,331.45	3,250.27
政府补助	64,415.00	20,000.00
往来款		230,230.80
合计	66,746.45	253,481.07

(2) 支付的其他与经营活动有关的现金

浙江佳博科技股份有限公司
2017 半年度报告

项目	本期发生额	上期发生额
手续费	57,152.17	58,612.89
往来款	436.79	
付现管理费用	566,810.44	1,405,136.84
付现销售费用	208,618.58	207,996.81
合计	833,017.98	1,671,746.54

(3) 收到的其他与筹资活动有关的现金

项目	本期发生额	上期发生额
拆入资金	29,354,000.00	25,199,119.50
合计	29,354,000.00	25,199,119.50

(4) 支付的其他与筹资活动有关的现金

项目	本期发生额	上期发生额
偿还拆入资金	16,854,693.10	26,201,592.01
合计	16,854,693.10	26,201,592.01

30、现金流量表补充资料

(1) 采用间接法将净利润调节为经营活动现金流量

补充资料	本期发生额	上期发生额
1、将净利润调节为经营活动现金流量		
净利润	851,122.44	235,272.08
加：资产减值准备	93,745.30	84,322.14
固定资产折旧	2,765,375.13	2,839,934.24
油气资产折耗		
生产性生物资产折旧		
无形资产摊销	95,295.90	95,295.90
长期待摊费用摊销		
处置固定资产、无形资产和其他长期资产损失		
固定资产报废损失		
公允价值变动损失		
财务费用	576,309.57	395,453.42
投资损失		
递延所得税资产减少	49,421.70	-12,648.32
递延所得税负债增加		
存货的减少	-700,591.62	5,446,534.30
经营性应收项目的减少	527,158.52	810,588.15

浙江佳博科技股份有限公司
2017 半年度报告

补充资料	本期发生额	上期发生额
经营性应付项目的增加	-17,336,986.40	-8,265,345.42
其他		
经营活动产生的现金流量净额	-13,079,149.46	1,629,406.49
2、不涉及现金收支的重大投资和筹资活动：		
债务转为资本		
一年内到期的可转换公司债券		
融资租入固定资产		
3、现金及现金等价物净变动情况：		
现金的期末余额	779,054.71	1,950,267.17
减：现金的期初余额	1,945,125.34	1,912,473.03
加：现金等价物的期末余额		
减：现金等价物的期初余额		
现金及现金等价物净增加额	-1,166,070.63	37,794.14

(2) 现金和现金等价物

项目	本期发生额	上期发生额
一、现金	779,054.71	1,950,267.17
其中：库存现金	4,863.65	20,863.84
可随时用于支付的银行存款	774,191.06	1,929,403.33
二、现金等价物		
其中：三个月内到期的债券投资		
三、年末现金及现金等价物余额	779,054.71	1,950,267.17
其中：母公司或集团内子公司使用受限制的现金和现金等价物		

三、关联方及关联交易

1、存在控制关系的关联方

(1) 薛子夜女士直接持有公司股份 24,600,000 股，占公司总股本的 82.00%，能够对公司经营决策产生实质性影响，是公司控股股东。薛子夜女士自 2010 年 12 月起一直为公司第一大股东，自 2010 年 10 月起一直担任公司董事长兼总经理，能够对公司经营决策产生实质性影响，可以全面控制公司的经营管理活动。因此，薛子夜是公司的控股股东、实际控制人。

股东名称	关联关系	类型	对本公司持股比例	对本公司表决权比例
薛子夜	股东、实际控制人	自然人	82.00%	82.00%

(2) 子公司

浙江佳博科技股份有限公司
2017 半年度报告

子公司全称	子公司类型	企业类型	注册地	法人代表	经营范围
浙江佳博进出口有限公司	全资子公司	有限公司	乐清经济开发区经八路 397 号(温州市裕丰食品贸易有限公司内)	薛子夜	【注】

注：一般经营范围：配电开关控制设备、五金交电、高低压电器及成套电器设备、电子产品、电线电缆、塑料制品、电力金具、五金工具、气动元件、照明灯具、家用电器、金属材料、机电设备、机械设备销售；货物进出口、技术进出口。

2、其他关联方情况

关联方名称	与本公司的关系
薛子夜	董事
薛琼（rong）	董事
徐苒	董事
郑国庆	董事
赵义东	董事
薛祥河	监事
陈铸特	监事
索小民	监事
李凤娇	高管
杨成培	高管
郑克	股东关联

3、关联方交易

（1）关联方资金拆借

关联方名称	关联交易内容	关联定价方式	2017年6月30日	2016年6月30日
薛子夜	拆入资金	无息	29,354,000.00	24,997,519.50
合计			29,354,000.00	24,997,519.50
薛子夜	偿还拆入资金	无息	16,854,693.10	21,387,333.31
合计			16,854,693.10	21,387,333.31

（2）关联担保情况

本公司作为被担保方

浙江佳博科技股份有限公司
2017 半年度报告

担保方	担保金额	担保起始日	担保终止日	担保是否已经履行完毕
薛子夜、郑克	22,000,000.00	2016年2月25日	2017年2月25日	是
薛子夜、郑克	20,000,000.00	2017年2月27日	2018年2月27日	否

2016年12月，公司与薛子夜签订协议，薛子夜同意在2017年2月至2018年2月为公司向中国银行股份有限公司乐清市支行申请贷款提供不超过2,500万元的担保。如果银行有要求，薛子夜的配偶郑克也同意提供担保，具体内容以与银行签订的合同为准。上述事项已经过董事会、股东大会批准并公告。根据中国银行股份有限公司乐清市支行2017年保字Y170022号《最高额保证合同》，由薛子夜及其配偶郑克提供保证担保。最高额担保金额2,000万元，担保期限为2017年02月27日至2018年02月27日。2017年3月17日，该担保项下公司与中国银行股份有限公司乐清市支行签订流动资金借款合同，借款金额186万元。

4、关联方应收应付款项

应付项目

项目	关联方名称	2017年6月30日	2016年6月30日
其他应付款	薛子夜	22,274,233.13	6,439,005.87
合计		22,274,233.13	6,439,005.87

四、承诺及或有事项

截至2017年6月30日，本公司无需要披露的重大承诺事项和重大或有事项。

五、补充资料

1、非经常性损益项目

项目	2017年6月30日	2016年6月30日
非流动性资产处置损益		
越权审批，或无正式批准文件，或偶发性的税收返还、减免		
政府补助	64,415.00	20,000.00
对非金融企业收取的资金占用费		
取得子公司、联营企业及合营企业的投资成本小于取得投资时应享有被投资单位可辨认净资产公允价值产生的收益		
非货币性资产交换损益		
委托他人投资或管理资产的损益		
因不可抗力因素，如遭受自然灾害而计提的各项资产减值准备		

浙江佳博科技股份有限公司
2017 半年度报告

项 目	2017 年 6 月 30 日	2016 年 6 月 30 日
债务重组损益		
企业重组费用如安置职工的支出、整合费用等		
交易价格显失公允的交易产生的超过公允价值部分的损益		
同一控制下企业合并产生的子公司期初至合并日的当期净损益		
与公司正常经营业务无关的或有事项产生的损益		
除同公司正常经营业务相关的有效套期保值业务外，持有交易性金融资产、交易性金融负债产生的公允价值变动损益		
处置交易性金融资产、交易性金融负债和可供出售金融资产取得的投资收益		
单独进行减值测试的应收款项减值准备转回		
对外委托贷款取得的损益		
采用公允价值模式进行后续计量的投资性房地产公允价值变动产生的损益		
根据税收、会计等法律、法规的要求对当期损益进行一次性调整对当期损益的影响		
受托经营取得的托管费收入		
除上述各项之外的其他营业外收入和支出	13,678.10	
其他符合非经常性损益定义的损益项目		
非经常性损益总额	78,093.10	20,000.00
减：非经常性损益的所得税影响数	11,713.97	3,000.00
非经常性损益净额	66,379.14	17,000.00
减：归属于少数股东的非经常性损益净影响数		
归属于公司普通股股东的非经常性损益	66,379.14	17,000.00

2、 净资产收益率及每股收益

2017 年 6 月 30 日

报告期利润	加权平均净资产收益率 (%)	每股收益	
		基本每股收益	稀释每股收益
归属于公司普通股股东的净利润	2.21	0.03	0.03
扣除非经常损益后归属于普通股股东的净利润	2.04	0.03	0.03

2016 年 6 月 30 日

报告期利润	加权平均净资产收益率 (%)	每股收益	
		基本每股收益	稀释每股收益

浙江佳博科技股份有限公司
2017 半年度报告

报告期利润	加权平均净资产收益率 (%)	每股收益	
		基本每股收益	稀释每股收益
归属于公司普通股股东的净利润	0.58	0.01	0.01
扣除非经常损益后归属于普通股股东的净利润	0.54	0.01	0.01

浙江佳博科技股份有限公司

2017 年 8 月 21 日