

前海开源现金增利货币市场基金 2017 年半年度报告

2017 年 6 月 30 日

基金管理人：前海开源基金管理有限公司

基金托管人：交通银行股份有限公司

送出日期：2017 年 8 月 28 日

§ 1 重要提示及目录

1.1 重要提示

基金管理人的董事会、董事保证本报告所载资料不存在虚假记载、误导性陈述或重大遗漏，并对其内容的真实性、准确性和完整性承担个别及连带的法律责任。本半年度报告已经三分之二以上独立董事签字同意，并由董事长签发。

基金托管人交通银行股份有限公司根据本基金合同规定，于 2017 年 8 月 18 日复核了本报告中的财务指标、净值表现、利润分配情况、财务会计报告、投资组合报告等内容，保证复核内容不存在虚假记载、误导性陈述或者重大遗漏。

基金管理人承诺以诚实信用、勤勉尽责的原则管理和运用基金资产，但不保证基金一定盈利。

基金的过往业绩并不代表其未来表现。投资有风险，投资者在作出投资决策前应仔细阅读本基金的招募说明书及其更新。

本报告中财务资料未经审计。

本报告期自 2017 年 01 月 01 日起至 06 月 30 日止。

1.2 目录

§1 重要提示及目录	2
1.1 重要提示.....	2
1.2 目录.....	3
§2 基金简介	6
2.1 基金基本情况.....	6
2.2 基金产品说明.....	6
2.3 基金管理人和基金托管人.....	8
2.4 信息披露方式.....	8
2.5 其他相关资料.....	8
§3 主要财务指标和基金净值表现	10
3.1 主要会计数据和财务指标.....	10
3.2 基金净值表现.....	10
3.3 其他指标.....	14
§4 管理人报告	15
4.1 基金管理人及基金经理情况.....	15
4.2 管理人对报告期内本基金运作合规守信情况的说明.....	16
4.3 管理人对报告期内公平交易情况的专项说明.....	16
4.4 管理人对报告期内基金的投资策略和业绩表现的说明.....	17
4.5 管理人对宏观经济、证券市场及行业走势的简要展望.....	17
4.6 管理人对报告期内基金估值程序等事项的说明.....	18
4.7 管理人对报告期内基金利润分配情况的说明.....	18
4.8 报告期内管理人对本基金持有人数或基金资产净值预警情形的说明.....	18
§5 托管人报告	19
5.1 报告期内本基金托管人合规守信情况声明.....	19
5.2 托管人对报告期内本基金投资运作合规守信、净值计算、利润分配等情况的说明.....	19
5.3 托管人对本半年度报告中财务信息等内容真实、准确和完整发表意见.....	19
§6 半年度财务会计报告（未经审计）	20
6.1 资产负债表.....	20
6.2 利润表.....	21

6.3 所有者权益（基金净值）变动表.....	23
6.4 报表附注.....	25
§7 投资组合报告.....	49
7.1 期末基金资产组合情况.....	49
7.2 债券回购融资情况.....	49
7.3 基金投资组合平均剩余期限.....	50
7.4 报告期内投资组合平均剩余存续期超过 240 天情况说明.....	51
7.5 期末按债券品种分类的债券投资组合.....	51
7.6 期末按摊余成本占基金资产净值比例大小排序的前十名债券投资明细.....	52
7.7 “影子定价”与“摊余成本法”确定的基金资产净值的偏离.....	52
7.8 期末按公允价值占基金资产净值比例大小排序的所有资产支持证券投资明细.....	53
7.9 投资组合报告附注.....	54
§8 基金份额持有人信息.....	56
8.1 期末基金份额持有人户数及持有人结构.....	56
8.2 期末基金管理人的从业人员持有本基金的情况.....	57
8.3 期末基金管理人的从业人员持有本开放式基金份额总量区间的情况.....	57
§9 开放式基金份额变动.....	58
§10 重大事件揭示.....	59
10.1 基金份额持有人大会决议.....	59
10.2 基金管理人、基金托管人的专门基金托管部门的重大人事变动.....	59
10.3 涉及基金管理人、基金财产、基金托管业务的诉讼.....	59
10.4 基金投资策略的改变.....	59
10.5 为基金进行审计的会计师事务所情况.....	59
10.6 管理人、托管人及其高级管理人员受稽查或处罚等情况.....	59
10.7 基金租用证券公司交易单元的有关情况.....	59
10.8 偏离度绝对值超过 0.5% 的情况.....	61
10.9 其他重大事件.....	61
§11 影响投资者决策的其他重要信息.....	66
11.1 报告期内单一投资者持有基金份额比例达到或超过 20% 的情况.....	66
11.2 影响投资者决策的其他重要信息.....	67

§12 备查文件目录	68
12.1 备查文件目录.....	68
12.2 存放地点.....	68
12.3 查阅方式.....	68

§ 2 基金简介

2.1 基金基本情况

基金名称	前海开源现金增利货币市场基金		
基金简称	前海开源货币		
基金主代码	001870		
基金运作方式	契约型开放式		
基金合同生效日	2015 年 9 月 29 日		
基金管理人	前海开源基金管理有限公司		
基金托管人	交通银行股份有限公司		
报告期末基金份额总额	14,033,844,938.62 份		
基金合同存续期	不定期		
下属分级基金的基金简称:	前海开源货币 A	前海开源货币 B	前海开源货币 E
下属分级基金的交易代码:	001870	001871	004210
报告期末下属分级基金的份额总额	63,587,355.61 份	13,968,709,098.47 份	1,548,484.54 份

2.2 基金产品说明

投资目标	在严格控制基金资产投资风险和保持基金资产较高流动性的基础上，力争获得超越业绩比较基准的稳定回报。
投资策略	<p>本基金根据对未来短期利率变动的预测，确定和调整基金投资组合的平均剩余期限。对各类投资品种进行定性分析和定量分析，确定和调整参与的投资品种和各类投资品种的配置比例。在严格控制投资风险和保持资产流动性的基础上，力争获得稳定的当期收益。</p> <p>1、资产配置策略</p> <p>本基金通过对宏观经济形势、财政与货币政策、金融监管政策、短期资金市场状况等因素的分析，综合判断未来短期利率变动，评估各类投资品种的流动性和风险收益特征，确定各类投资品种的配置比例及期限组合，并</p>

	<p>适时进行动态调整。</p> <p>2、利率预期策略</p> <p>通过对通货膨胀、GDP、货币供应量、国际利率水平、金融监管政策取向等跟踪分析，形成对基本面的宏观研判。同时，结合微观层面研究，主要考察指标包括：央行公开市场操作、主要机构投资者的短期投资倾向、债券供给、回购抵押数量等，合理预期货币市场利率曲线动态变化，动态配置货币资产。</p> <p>3、期限配置策略</p> <p>根据利率预期分析，动态确定并控制投资组合平均剩余期限在 120 天以内。当市场利率看涨时，适度缩短投资组合平均剩余期限，即减持剩余期限较长投资品种增持剩余期限较短品种，降低组合整体净值损失风险；当市场看跌时，则相对延长投资组合平均剩余期限，增持较长剩余期限的投资品种，获取超额收益。</p> <p>4、流动性管理策略</p> <p>本基金作为现金管理工具，必须具备较高的流动性。基金管理人在密切关注基金的申购赎回情况、季节性资金流动情况和日历效应等因素基础上，对投资组合的现金比例进行优化管理。基金管理人将在遵循流动性优先的原则下，综合平衡基金资产在流动性资产和收益性资产之间的配置比例，通过现金留存、持有高流动性券种、正向回购、降低组合久期等方式提高基金资产整体的流动性，以满足日常的基金资产变现需求。</p> <p>5、收益增强策略</p> <p>通过分析各类投资品种的相对收益、利差变化、市场容量、信用等级情况、流动性风险、信用风险等因素来确定配置比例和期限组合，寻找具有投资价值的投资品种，增持相对低估、价格将上升的，能给组合带来相对较高回报的类属；减持相对高估、价格将下降的，给组合带来相对较低回报的类属，借以取得较高的总回报。</p>
业绩比较基准	同期七天通知存款利率（税后）
风险收益特征	本基金为货币市场基金，其风险和预期收益低于股票型基金、混合型基金、债券型基金。

2.3 基金管理人和基金托管人

项目		基金管理人	基金托管人
名称		前海开源基金管理有限公司	交通银行股份有限公司
信息披露负责人	姓名	傅成斌	陆志俊
	联系电话	0755-88601888	95559
	电子邮箱	qhky@qhkyfund.com	luzj@bankcomm.com
客户服务电话		4001666998	95559
传真		0755-83181169	021-62701216
注册地址		深圳市前海深港合作区前湾一路1号A栋201室（入驻深圳市前海商务秘书有限公司）	上海市浦东新区银城中路188号
办公地址		深圳市福田区深南大道7006号万科富春东方大厦2206	上海市浦东新区银城中路188号
邮政编码		518040	200120
法定代表人		王兆华	牛锡明

2.4 信息披露方式

本基金选定的信息披露报纸名称	中国证券报、上海证券报、证券时报、 证券日报
登载基金半年度报告正文的管理人互联网网址	www.qhkyfund.com
基金半年度报告备置地点	基金管理人、基金托管人的办公地址

2.5 其他相关资料

项目	名称	办公地址
注册登记机构	前海开源基金管理有限公司	深圳市福田区深南大道7006号万科

		富春东方大厦 2206
--	--	-------------

§ 3 主要财务指标和基金净值表现

3.1 主要会计数据和财务指标

金额单位：人民币元

基金级别	前海开源货币 A	前海开源货币 B	前海开源货币 E
3.1.1 期间数据和指标	报告期(2017年1月1日 - 2017年6月30日)	报告期(2017年1月1 日 - 2017年6月30 日)	报告期(2017年1 月1日 - 2017年 6月30日)
本期已实现收益	936,000.55	302,472,881.73	19,092.75
本期利润	936,000.55	302,472,881.73	19,092.75
本期净值收益率	1.8210%	1.9420%	1.6890%
3.1.2 期末数据和指标	报告期末(2017年6月30日)		
期末基金资产净值	63,587,355.61	13,968,709,098.47	1,548,484.54
期末基金份额净值	1.000	1.000	1.000
3.1.3 累计期末指标	报告期末(2017年6月30日)		
累计净值收益率	4.7346%	5.1769%	1.6890%

注：① 本期已实现收益指基金本期利息收入、投资收益、其他收入(不含公允价值变动收益)扣除相关费用后的余额，本期利润为本期已实现收益加上本期公允价值变动收益，由于货币市场基金采用摊余成本法核算，因此，公允价值变动收益为零，本期已实现收益和本期利润的金额相等。

②本基金的利润分配方式是“每日分配、按日支付”。

3.2 基金净值表现

3.2.1 基金份额净值收益率及其与同期业绩比较基准收益率的比较

前海开源货币 A

阶段	份额净值 收益率①	份额净值 收益率标 准差②	业绩比较 基准收益 率③	业绩比较基 准收益率标 准差④	①-③	②-④

过去一个月	0.3234%	0.0024%	0.1125%	0.0000%	0.2109%	0.0024%
过去三个月	0.9370%	0.0015%	0.3413%	0.0000%	0.5957%	0.0015%
过去六个月	1.8210%	0.0018%	0.6788%	0.0000%	1.1422%	0.0018%
过去一年	3.0748%	0.0024%	1.3687%	0.0000%	1.7061%	0.0024%
自基金合同 生效起至今	4.7346%	0.0026%	2.4037%	0.0000%	2.3309%	0.0026%

前海开源货币 B

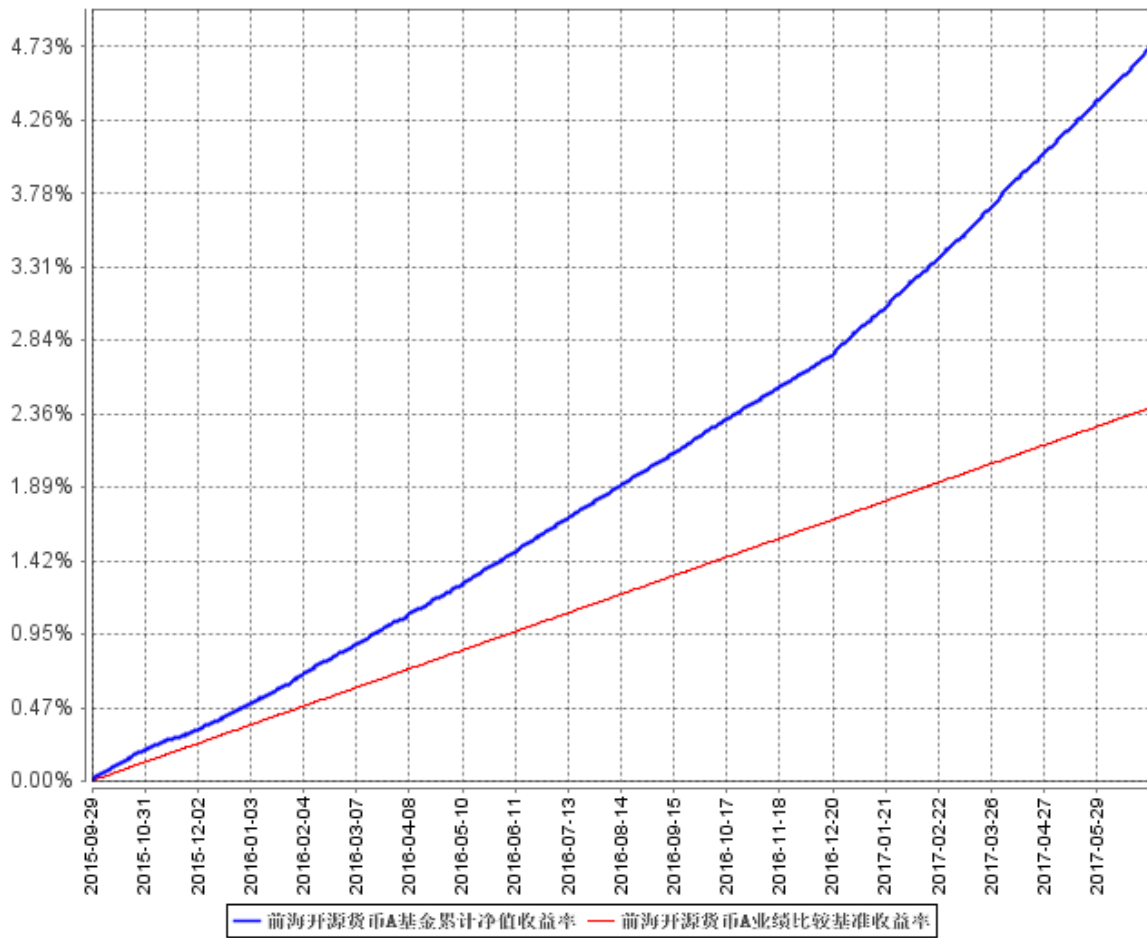
阶段	份额净值 收益率①	份额净值 收益率标 准差②	业绩比较 基准收益 率③	业绩比较基 准收益率标 准差④	①—③	②—④
过去一个月	0.3432%	0.0024%	0.1125%	0.0000%	0.2307%	0.0024%
过去三个月	0.9975%	0.0015%	0.3413%	0.0000%	0.6562%	0.0015%
过去六个月	1.9420%	0.0018%	0.6788%	0.0000%	1.2632%	0.0018%
过去一年	3.3221%	0.0024%	1.3687%	0.0000%	1.9534%	0.0024%
自基金合同 生效起至今	5.1769%	0.0026%	2.4037%	0.0000%	2.7732%	0.0026%

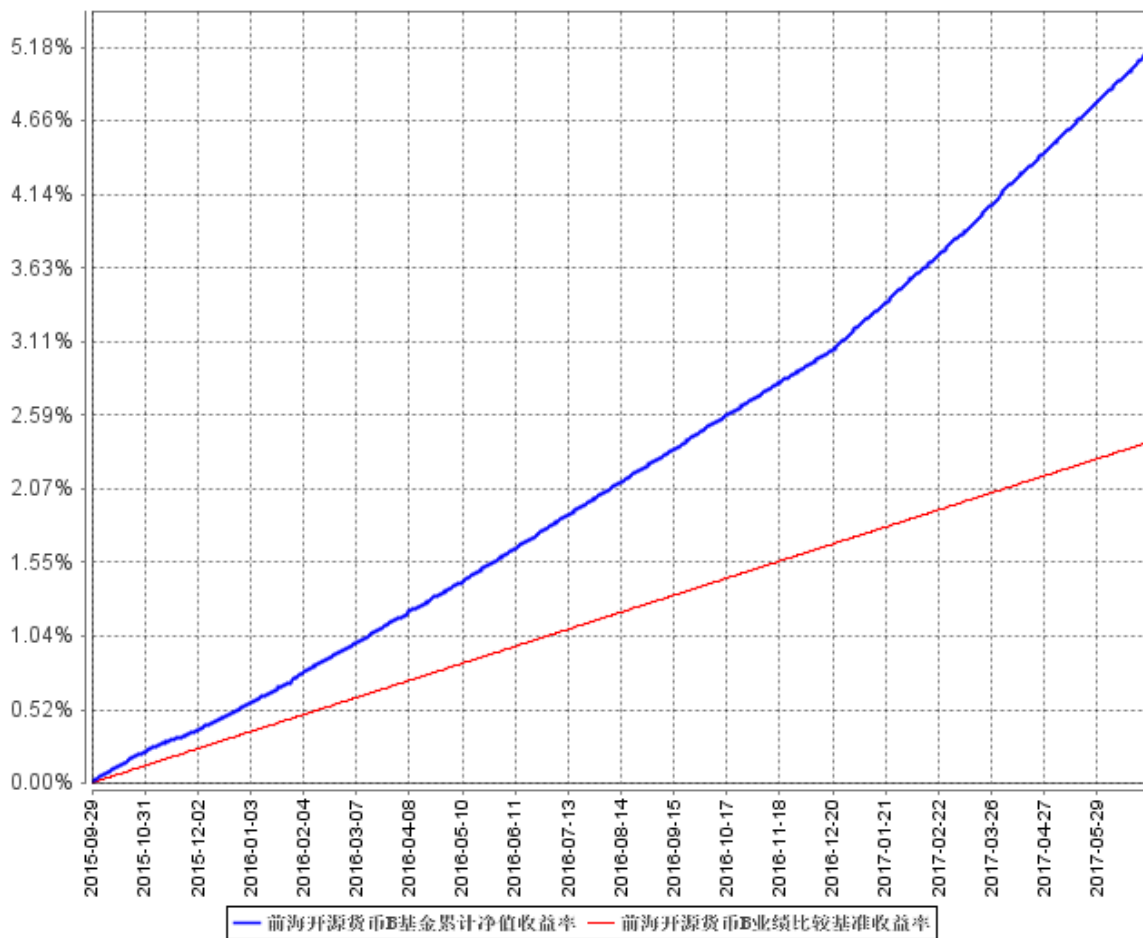
前海开源货币 E

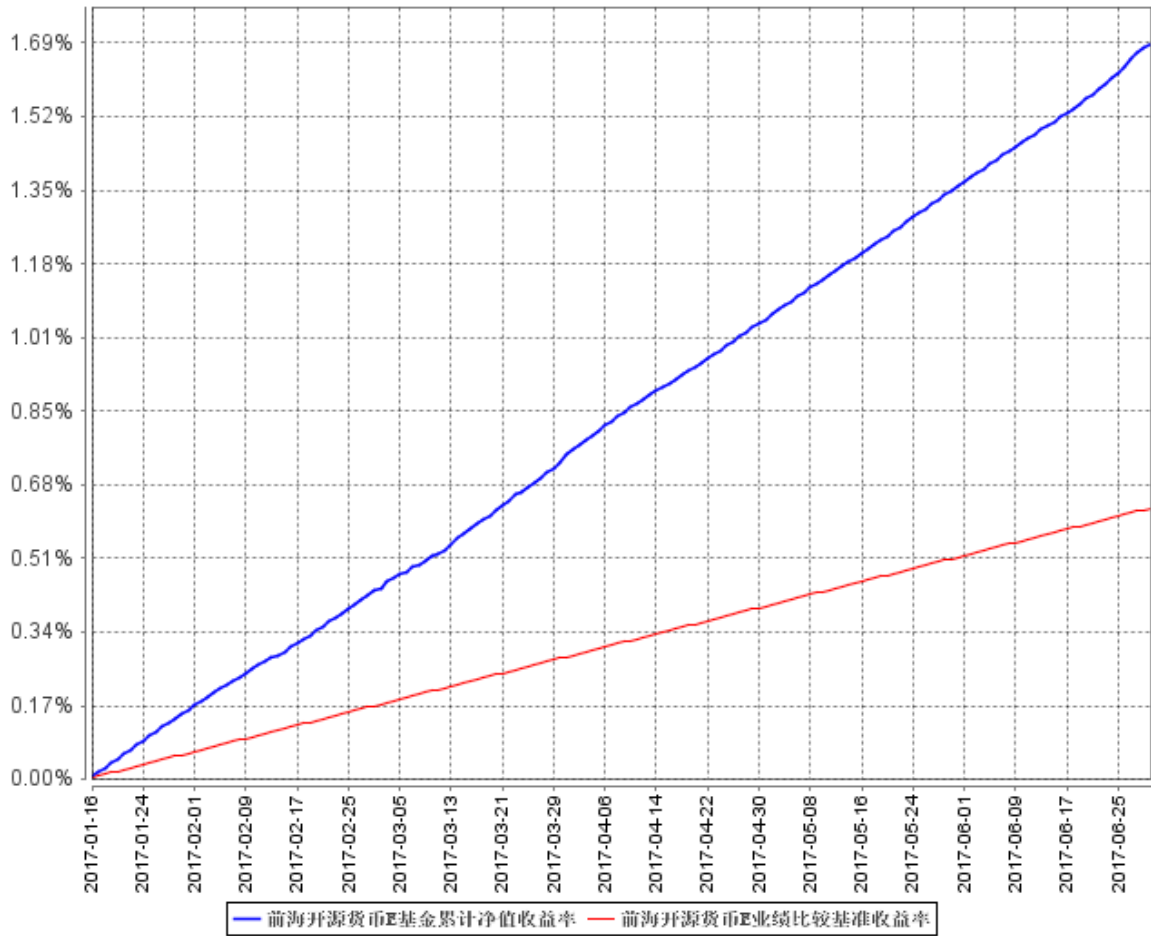
阶段	份额净值 收益率①	份额净值 收益率标 准差②	业绩比较 基准收益 率③	业绩比较基 准收益率标 准差④	①—③	②—④
过去一个月	0.3235%	0.0024%	0.1125%	0.0000%	0.2110%	0.0024%
过去三个月	0.9361%	0.0015%	0.3413%	0.0000%	0.5948%	0.0015%
自基金合同 生效起至今	1.6890%	0.0018%	0.6225%	0.0000%	1.0665%	0.0018%

注：本基金的业绩比较基准为：同期七天通知存款利率（税后）。

3.2.2 自基金合同生效以来基金累计净值收益率变动及其与同期业绩比较基准收益率变动的比较







3.3 其他指标

无。

§ 4 管理人报告

4.1 基金管理人及基金经理情况

4.1.1 基金管理人及其管理基金的经验

前海开源基金管理有限公司（以下简称“前海开源基金”）于 2012 年 12 月 27 日经中国证监会批准，2013 年 1 月 23 日注册成立，截至报告期末，注册资本为 2 亿元人民币。其中，开源证券股份有限公司、北京市中盛金期投资管理有限公司、北京长和世纪资产管理有限公司和深圳市和合投信资产管理合伙企业(有限合伙)各持股权 25%。目前，前海开源基金分别在北京、上海设立分公司，在深圳设立华南营销中心；直销中心覆盖珠三角、长三角和京津冀环渤海经济区，为公司的快速发展奠定了组织和区域基础。经中国证监会批准，前海开源基金全资控股子公司——前海开源资产管理有限公司（以下简称“前海开源资管”）已于 2013 年 9 月 5 日在深圳市注册成立，并于 2013 年 9 月 18 日取得中国证监会核发的《特定客户资产管理业务资格证书》，截至报告期末，注册资本为 1.8 亿元人民币。截至报告期末，前海开源基金旗下管理 58 只开放式基金，资产管理规模超过 620 亿元。

4.1.2 基金经理（或基金经理小组）及基金经理助理简介

姓名	职务	任本基金的基金经理（助理）期限		证券从业年限	说明
		任职日期	离任日期		
刘静	本基金的基金经理、公司董事总经理、联席投资总监、固定收益部负责人	2015 年 9 月 29 日	-	15 年	刘静女士，经济学硕士。历任长盛基金管理有限公司债券高级交易员、基金经理助理、长盛货币市场基金基金经理、长盛全债指数增强型债券投资基金基金经理、长盛积极配置债券投资基金基金经理，现任前海开源基金管理有限公司董事总经理、联席投资总监、固定收益部负责人。

	责人				
周彦	本基金的基金经理助理	2017年3月16日	2017年6月21日	9年	周彦女士，南京大学硕士研究生。2007年7月至2015年11月任招商银行资产负债管理部交易员。2015年11月至2017年6月任职于前海开源基金管理有限公司固定收益部。

注：①对基金的首任基金经理，其“任职日期”为基金合同生效日，“离职日期”为根据公司决定确定的解聘日期，对此后的非首任基金经理，“任职日期”和“离任日期”分别指根据公司决定确定的聘任日期和解聘日期。

②证券从业的含义遵从行业协会《证券业从业人员资格管理办法》的相关规定。

4.2 管理人对报告期内本基金运作合规守信情况的说明

本报告期内，本基金管理人严格遵守《中华人民共和国证券投资基金法》、《公开募集证券投资基金运作管理办法》、《证券投资基金销售管理办法》和《证券投资基金信息披露管理办法》等有关法律法规及各项实施准则、本基金《基金合同》和其他有关法律法规的规定，本着诚实信用、勤勉尽责的原则管理和运用基金资产，在严格控制风险的基础上，为基金持有人谋求最大利益。本报告期内，基金运作整体合法合规，没有损害基金持有人利益。基金的投资范围、投资比例及投资组合符合有关法律法规及基金合同的规定。

4.3 管理人对报告期内公平交易情况的专项说明

4.3.1 公平交易制度的执行情况

本报告期内，本基金管理人严格执行《证券投资基金管理公司公平交易制度指导意见》，完善相应制度及流程，通过系统和人工等各种方式在各业务环节严格控制交易公平执行，公平对待旗下管理的所有基金和投资组合。

4.3.2 异常交易行为的专项说明

本基金于本报告期内不存在异常交易行为。本报告期内基金管理人管理的所有投资组合参与的交易所公开竞价同日反向交易成交较少的单边交易量没有超过该证券当日成交量的 5%的情况。

4.4 管理人对报告期内基金的投资策略和业绩表现的说明

4.4.1 报告期内基金投资策略和运作分析

上半年债市收益率整体呈现上行趋势，一季度宏观经济形势向好，PPI 持续高位、信贷投放热度不减、工业利润回升。在央行金融去杠杆的整体思路下，货币政策整体中性偏紧，全季度通过公开市场操作净回笼 10250 亿元，并 2 次上调各类政策工具利率，10 年国债收益率由年初的 3.10 上升至 3 月底的 3.28。进入二季度，工业数据开始见顶回落，金融地产数据依然在高位，央行去杠杆的决心依然强大，一系列监管措施带动市场利率上行。尽管海外经济数据不佳导致美债收益率下行，但整个二季度 10 年国债收益率还是从 3.28 上行至 3.56。与 16 年底相比，10 年国开上行 50BP，半年至 1 年期 AAA 信用债上行 50BP，收益率曲线上移明显。

本基金上半年基本采用短久期策略抵御利率风险，合理安排回购及存款类资产的到期日，在季末等关键时点安排大量资产到期，一方面应对资金紧张时期可能发生的较大比例赎回，一方面利用资金利率高企时点配置高收益资产，提高组合的收益率水平，并通过适时调整债券持仓比例和久期获取超额收益。对于短期融资券和存单，倾向于持有高等级高流动的品种，以进行灵活的波段操作及流动性管理，同时规避信用风险的发生。

4.4.2 报告期内基金的业绩表现

本基金本报告期内，A 类基金份额净值增长率为 1.8210%，同期业绩比较基准收益率为 0.6788%；B 类基金份额净值增长率为 1.9420%，同期业绩比较基准收益率为 0.6788%；E 类基金份额净值增长率为 1.6890%，同期业绩比较基准收益率为 0.6225%。

4.5 管理人对宏观经济、证券市场及行业走势的简要展望

进入下半年，经济基本面状况仍需得到进一步观察验证。一方面供给侧改革、地产调控收紧对基本面的影响程度需要进一步观察，另一方面，出口强劲、广义财政支出较高、企业资产负债表修复对于经济的短期支撑能否持续也存在疑问。监管方面，上半年困扰市场许久的银行业自查报告推迟到下半年提交，央行在 6 月份也明确表示关注货币基金高速增长的态势，目前货币政策的基调尚未明确转变，需要密切关注二季度的货币市场执行报告和央行政策信号的变化。海外方面，近期海外央行纷纷发表鹰派言论，各主要国家国债收益率止跌回升，对我国市场利率产生压力。

另外，在供给侧改革进一步推进、民间投资持续低迷的市场环境中，民营企业违约的爆发频率在提升，信用风险的防范仍然不可掉以轻心。

今年上半年，新的公募基金管理办法征求意见稿颁布，对于货币基金的平均剩余期限、资产流动性和资质有了更高的要求。我们将提前做好应对，并根据本基金的份额变动规律，合理搭配回购、同业存款、同业存单、短融、金融债等品种，力争在注重流动性的同时提高组合收益。同时，会针对未来债券市场信用风险不断增加的压力，做好债券资质的筛查，规避信用风险的发生。

4.6 管理人对报告期内基金估值程序等事项的说明

本基金管理人按照企业会计准则、中国证监会相关规定和基金合同关于估值的约定，对基金所持有的投资品种进行估值。本基金托管人根据法律法规要求履行估值及净值计算的复核责任。

本基金管理人设有估值委员会，负责组织制定和适时修订基金估值政策和程序，指导和监督整个估值流程。估值委员会由执行董事长、督察长、基金事务部、研究部、投资部、监察稽核部、金融工程部、交易部负责人及其他指定相关人员组成。估值委员会成员均具备专业胜任能力和相关从业资格，精通各自领域的理论知识，熟悉相关政策法规，并具有丰富的实践经验。基金经理可参与估值原则和方法的讨论，但不参与估值原则和方法的最终决策和日常估值的执行。

本基金管理人已与中央国债登记结算有限责任公司、中证指数有限公司签署服务协议，由其按约定提供固定收益品种的估值数据。

本基金本报告期内，参与估值流程各方之间无重大利益冲突。

4.7 管理人对报告期内基金利润分配情况的说明

根据相关法律法规及《前海开源现金增利货币市场基金基金合同》，本基金每日将各级基金份额的已实现收益全额分配给基金份额持有人。

4.8 报告期内管理人对本基金持有人数或基金资产净值预警情形的说明

本基金本报告期内，未出现连续二十个工作日基金份额持有人数量不满二百人或者基金资产净值低于五千万元的情形。

§ 5 托管人报告

5.1 报告期内本基金托管人遵规守信情况声明

本报告期内，托管人在前海开源现金增利货币市场基金的托管过程中，严格遵守了《证券投资基金法》及其他有关法律法规、基金合同、托管协议，尽职尽责地履行了托管人应尽的义务，不存在任何损害基金持有人利益的行为。

5.2 托管人对报告期内本基金投资运作遵规守信、净值计算、利润分配等情况的说明

本报告期内，前海开源基金管理有限公司在前海开源现金增利货币市场基金投资运作、资产净值的计算、基金收益的计算、基金费用开支等问题上，托管人未发现损害基金持有人利益的行为。

本基金本报告期内向 A 级份额持有人分配利润：936,000.55 元，向 B 级份额持有人分配利润：302,472,881.73 元，向 E 级份额持有人分配利润：19,092.75 元。

5.3 托管人对本半年度报告中财务信息等内容的真实、准确和完整发表意见

本报告期内，由前海开源基金管理有限公司编制并经托管人复核审查的有关前海开源现金增利货币市场基金的年度报告中财务指标、收益表现、收益分配情况、财务会计报告相关内容、投资组合报告等内容真实、准确、完整。

§ 6 半年度财务会计报告（未经审计）

6.1 资产负债表

会计主体：前海开源现金增利货币市场基金

报告截止日：2017 年 6 月 30 日

单位：人民币元

资产	附注号	本期末 2017 年 6 月 30 日	上年度末 2016 年 12 月 31 日
资产：			
银行存款	6.4.7.1	5,263,398,702.13	9,409,854,441.27
结算备付金		6,503,921.63	-
存出保证金		13,687.48	-
交易性金融资产	6.4.7.2	4,831,958,596.28	2,567,460,142.91
其中：股票投资		-	-
基金投资		-	-
债券投资		4,193,825,684.83	2,344,922,755.12
资产支持证券投资		638,132,911.45	222,537,387.79
贵金属投资		-	-
衍生金融资产	6.4.7.3	-	-
买入返售金融资产	6.4.7.4	3,916,602,920.72	3,815,336,432.98
应收证券清算款		-	-
应收利息	6.4.7.5	64,299,991.23	47,978,473.89
应收股利		-	-
应收申购款		60,401,615.25	14,350,333.56
递延所得税资产		-	-
其他资产	6.4.7.6	-	-
资产总计		14,143,179,434.72	15,854,979,824.61
负债和所有者权益	附注号	本期末 2017 年 6 月 30 日	上年度末 2016 年 12 月 31 日

负 债：			
短期借款		-	-
交易性金融负债		-	-
衍生金融负债	6.4.7.3	-	-
卖出回购金融资产款		-	-
应付证券清算款		100,964,069.66	-
应付赎回款		439,745.05	87,873.86
应付管理人报酬		4,322,174.69	2,284,299.69
应付托管费		1,309,749.88	692,212.02
应付销售服务费		142,654.75	76,287.70
应付交易费用	6.4.7.7	198,217.65	163,952.16
应交税费		-	-
应付利息		-	-
应付利润		1,625,720.17	1,985,137.17
递延所得税负债		-	-
其他负债	6.4.7.8	332,164.25	359,000.00
负债合计		109,334,496.10	5,648,762.60
所有者权益：			
实收基金	6.4.7.9	14,033,844,938.62	15,849,331,062.01
未分配利润	6.4.7.10	-	-
所有者权益合计		14,033,844,938.62	15,849,331,062.01
负债和所有者权益总计		14,143,179,434.72	15,854,979,824.61

注：报告截止日 2017 年 6 月 30 日，前海开源货币 A 基金份额净值 1.000 元，基金份额总额 63,587,355.61 份，前海开源货币 B 基金份额净值 1.000 元，基金份额总额 13,968,709,098.47 份，前海开源货币 E 基金份额净值 1.000 元，基金份额总额 1,548,484.54 份。

6.2 利润表

会计主体：前海开源现金增利货币市场基金

本报告期：2017 年 1 月 1 日至 2017 年 6 月 30 日

单位：人民币元

项目	附注号	本期 2017年1月1日至2017 年6月30日	上年度可比期间 2016年1月1日至2016 年6月30日
一、收入		341,339,871.88	54,826,289.47
1.利息收入		351,792,079.85	51,127,338.84
其中：存款利息收入	6.4.7.11	172,357,273.47	11,539,990.19
债券利息收入		84,334,052.92	26,866,944.95
资产支持证券利息收入		7,269,864.27	50,630.14
买入返售金融资产收入		87,830,889.19	12,669,773.56
其他利息收入		-	-
2.投资收益（损失以“-”填列）		-10,452,207.97	3,698,950.63
其中：股票投资收益	6.4.7.12	-	-
基金投资收益		-	-
债券投资收益	6.4.7.13	-6,358,206.28	3,698,950.63
资产支持证券投资收益	6.4.7.13.5	-4,094,001.69	-
贵金属投资收益	6.4.7.14	-	-
衍生工具收益	6.4.7.15	-	-
股利收益	6.4.7.16	-	-
3.公允价值变动收益（损失以“-”号填列）	6.4.7.17	-	-
4.汇兑收益（损失以“-”号填列）		-	-
5.其他收入（损失以“-”号填列）	6.4.7.18	-	-
减：二、费用		37,911,896.85	8,913,497.24
1. 管理人报酬	6.4.10.2.1	25,956,540.08	6,039,439.11
2. 托管费	6.4.10.2.2	7,865,618.18	1,830,133.15
3. 销售服务费	6.4.10.2.3	848,721.32	192,075.20

4. 交易费用	6.4.7.19	8,353.74	-
5. 利息支出		2,923,103.40	631,382.81
其中：卖出回购金融资产支出		2,923,103.40	631,382.81
6. 其他费用	6.4.7.20	309,560.13	220,466.97
三、利润总额(亏损总额以“-”号填列)		303,427,975.03	45,912,792.23
减：所得税费用		-	-
四、净利润(净亏损以“-”号填列)		303,427,975.03	45,912,792.23

6.3 所有者权益(基金净值)变动表

会计主体：前海开源现金增利货币市场基金

本报告期：2017年1月1日至2017年6月30日

单位：人民币元

项目	本期		
	2017年1月1日至2017年6月30日		
	实收基金	未分配利润	所有者权益合计
一、期初所有者权益(基金净值)	15,849,331,062.01	-	15,849,331,062.01
二、本期经营活动产生的基金净值变动数(本期利润)	-	303,427,975.03	303,427,975.03
三、本期基金份额交易产生的基金净值变动数(净值减少以“-”号填列)	-1,815,486,123.39	-	-1,815,486,123.39
其中：1. 基金申购款	60,354,218,274.16	-	60,354,218,274.16
2. 基金赎回款	-62,169,704,397.55	-	-62,169,704,397.55

四、本期向基金份额持有人分配利润产生的基金净值变动（净值减少以“-”号填列）	-	-303,427,975.03	-303,427,975.03
五、期末所有者权益（基金净值）	14,033,844,938.62	-	14,033,844,938.62
项目	上年度可比期间		
	2016年1月1日至2016年6月30日		
	实收基金	未分配利润	所有者权益合计
一、期初所有者权益（基金净值）	2,175,459,698.07	-	2,175,459,698.07
二、本期经营活动产生的基金净值变动数（本期利润）	-	45,912,792.23	45,912,792.23
三、本期基金份额交易产生的基金净值变动数（净值减少以“-”号填列）	2,703,337,465.62	-	2,703,337,465.62
其中：1. 基金申购款	10,038,414,898.17	-	10,038,414,898.17
2. 基金赎回款	-7,335,077,432.55	-	-7,335,077,432.55
四、本期向基金份额持有人分配利润产生的基金净值变动（净值减少以“-”号填列）	-	-45,912,792.23	-45,912,792.23
五、期末所有者权益（基金净值）	4,878,797,163.69	-	4,878,797,163.69

报表附注为财务报表的组成部分。

本报告 6.1 至 6.4 财务报表由下列负责人签署：

<u>蔡颖</u>	<u>何隹</u>	<u>任福利</u>
基金管理人负责人	主管会计工作负责人	会计机构负责人

6.4 报表附注

6.4.1 基金基本情况

前海开源现金增利货币市场基金（以下简称“本基金”）经中国证券监督管理委员会（以下简称“中国证监会”）证监许可【2015】2080 号文《关于准予前海开源现金增利货币市场基金注册的批复》，由前海开源基金管理有限公司依照《中华人民共和国证券投资基金法》、《前海开源现金增利货币市场基金基金合同》及其他法律法规公开募集。本基金为契约型开放式，存续期限不定，首次募集期间为 2015 年 9 月 18 日至 2015 年 9 月 24 日，首次设立募集不包括认购资金利息共募集 2,076,267,084.22 元，经瑞华会计师事务所（特殊普通合伙）瑞华验字[2015]第 02230059 号验资报告予以验证。经向中国证监会备案，《前海开源现金增利货币市场基金基金合同》于 2015 年 9 月 29 日正式生效，基金合同生效日的基金份额总额为 2,076,277,239.93 份基金份额，其中认购资金利息折合 10,155.71 份基金份额。本基金的基金管理人为前海开源基金管理有限公司，本基金托管人为交通银行股份有限公司。

6.4.2 会计报表的编制基础

本基金的财务报表按照财政部于 2006 年 2 月 15 日及以后期间颁布的《企业会计准则—基本准则》、各项具体会计准则及相关规定（以下合称“企业会计准则”）、中国证监会颁布的《证券投资基金信息披露 XBRL 模板第 3 号〈年度报告和半年度报告〉》、中国证券投资基金业协会颁布的《证券投资基金会计核算业务指引》、《前海开源现金增利货币市场基金基金合同》和在财务报表附注 6.4.4 所列示的中国证监会发布的有关规定及允许的基金行业实务操作编制。

6.4.3 遵循企业会计准则及其他有关规定的声明

本财务报表符合企业会计准则的要求，真实、完整地反映了本基金本报告期末的财务状况以及本报告期间的经营成果和基金净值变动情况等有关信息。

6.4.4 本报告期所采用的会计政策、会计估计与最近一期年度报告相一致的说明

本基金本报告期所采用的会计政策、会计估计与最近一期年度报告相一致。

6.4.5 会计政策和会计估计变更以及差错更正的说明

6.4.5.1 会计政策变更的说明

本基金本报告期未发生会计政策变更。

6.4.5.2 会计估计变更的说明

本基金本报告期未发生会计估计变更。

6.4.5.3 差错更正的说明

本基金本报告期未发生会计差错更正。

6.4.6 税项

根据财政部、国家税务总局财税[2002]128号《关于开放式证券投资基金有关税收问题的通知》、财税[2008]1号《关于企业所得税若干优惠政策的通知》、财税[2016]36号《关于全面推开营业税改征增值税试点的通知》、财税[2016]46号《关于进一步明确全面推开营改增试点金融业有关政策的通知》、财税[2016]70号《关于金融机构同业往来等增值税补充政策的通知》及其他相关财税法规和实务操作，主要税项列示如下：

(1) 于 2016 年 5 月 1 日前，以发行基金方式募集资金不属于营业税征收范围，不征收营业税。对证券投资基金管理人运用基金买卖债券的差价收入免征营业税。自 2016 年 5 月 1 日起，金融业由缴纳营业税改为缴纳增值税。对证券投资基金管理人运用基金买卖债券的转让收入免征增值税，对金融同业往来利息收入亦免征增值税。

(2) 对基金从证券市场中取得的收入，包括买卖债券的差价收入，债券的利息收入及其他收入，暂不征收企业所得税。

(3) 对基金取得的企业债券利息收入，应由发行债券的企业在向基金支付利息时代扣代缴 20% 的个人所得税。

6.4.7 重要财务报表项目的说明

6.4.7.1 银行存款

单位：人民币元

项目	本期末
----	-----

	2017 年 6 月 30 日
活期存款	3,398,702.13
定期存款	5,260,000,000.00
其中：存款期限 1-3 个月	2,120,000,000.00
存款期限 3 个月以上	3,040,000,000.00
存款期限 1 个月以内	100,000,000.00
其他存款	-
合计：	5,263,398,702.13

6.4.7.2 交易性金融资产

单位：人民币元

项目		本期末			
		2017 年 6 月 30 日			
		摊余成本	影子定价	偏离金额	偏离度
债券	交易所市场	418,956,737.12	418,940,000.00	-16,737.12	-0.0001%
	银行间市场	3,774,868,947.71	3,782,965,000.00	8,096,052.29	0.0577%
	合计	4,193,825,684.83	4,201,905,000.00	8,079,315.17	0.0576%

注：1、偏离金额=影子定价-摊余成本；

2、偏离度=偏离金额/基金资产净值。

3、本基金本报告期末持有资产支持证券：摊余成本 638,132,911.45，影子定价 638,126,511.45，偏离金额-6,400.00，偏离度 0.0000%。

6.4.7.3 衍生金融资产/负债

本基金本报告期末未持有衍生金融资产/负债。

6.4.7.4 买入返售金融资产

6.4.7.4.1 各项买入返售金融资产期末余额

单位：人民币元

项目	本期末 2017年6月30日	
	账面余额	其中：买断式逆回购
买入返售证券_银行间	3,387,152,920.72	-
买入返售证券_固定平台	529,450,000.00	-
合计	3,916,602,920.72	-

6.4.7.4.2 期末买断式逆回购交易中取得的债券

本基金本报告期末未持有买断式逆回购交易中取得的债券。

6.4.7.5 应收利息

单位：人民币元

项目	本期末 2017年6月30日
应收活期存款利息	1,074.22
应收定期存款利息	14,866,991.37
应收其他存款利息	-
应收结算备付金利息	2,634.12
应收债券利息	30,694,568.46
应收买入返售证券利息	5,160,485.45
应收申购款利息	-
应收黄金合约拆借孳息	-
其他	13,574,237.61
合计	64,299,991.23

注：“其他”为应收结算保证金利息和应收资产支持证券利息。

6.4.7.6 其他资产

本基金本报告期末未持有其他资产。

6.4.7.7 应付交易费用

单位：人民币元

项目	本期末 2017年6月30日
交易所市场应付交易费用	-
银行间市场应付交易费用	198,217.65
合计	198,217.65

6.4.7.8 其他负债

单位：人民币元

项目	本期末 2017年6月30日
应付券商交易单元保证金	-
应付赎回费	14.78
预提费用	332,149.47
合计	332,164.25

6.4.7.9 实收基金

金额单位：人民币元

前海开源货币 A		
项目	本期 2017年1月1日至2017年6月30日	
	基金份额(份)	账面金额
上年度末	39,254,291.77	39,254,291.77
本期申购	149,251,488.47	149,251,488.47
本期赎回(以“-”号填列)	-124,918,424.63	-124,918,424.63

- 基金拆分/份额折算前	-	-
基金拆分/份额折算变动份额	-	-
本期申购	-	-
本期赎回(以“-”号填列)	-	-
本期末	63,587,355.61	63,587,355.61

金额单位：人民币元

前海开源货币 B		
项目	本期	
	2017 年 1 月 1 日至 2017 年 6 月 30 日	
	基金份额（份）	账面金额
上年度末	15,810,076,770.24	15,810,076,770.24
本期申购	60,190,267,411.75	60,190,267,411.75
本期赎回(以“-”号填列)	-62,031,635,083.52	-62,031,635,083.52
- 基金拆分/份额折算前	-	-
基金拆分/份额折算变动份额	-	-
本期申购	-	-
本期赎回(以“-”号填列)	-	-
本期末	13,968,709,098.47	13,968,709,098.47

金额单位：人民币元

前海开源货币 E		
项目	本期	
	2017 年 1 月 1 日至 2017 年 6 月 30 日	
	基金份额（份）	账面金额
上年度末	-	-
本期申购	14,699,373.94	14,699,373.94
本期赎回(以“-”号填列)	-13,150,889.40	-13,150,889.40
- 基金拆分/份额折算前	-	-

基金拆分/份额折算变动份额	-	-
本期申购	-	-
本期赎回(以“-”号填列)	-	-
本期末	1,548,484.54	1,548,484.54

注：申购含红利再投、转换入份（金）额；赎回含转换出份（金）额。

6.4.7.10 未分配利润

单位：人民币元

前海开源货币 A			
项目	已实现部分	未实现部分	未分配利润合计
上年度末	-	-	-
本期利润	936,000.55	-	936,000.55
本期基金份额交易产生的变动数	-	-	-
其中：基金申购款	-	-	-
基金赎回款	-	-	-
本期已分配利润	-936,000.55	-	-936,000.55
本期末	-	-	-

单位：人民币元

前海开源货币 B			
项目	已实现部分	未实现部分	未分配利润合计
上年度末	-	-	-
本期利润	302,472,881.73	-	302,472,881.73
本期基金份额交易产生的变动数	-	-	-
其中：基金申购款	-	-	-
基金赎回款	-	-	-
本期已分配利润	-302,472,881.73	-	-302,472,881.73
本期末	-	-	-

单位：人民币元

前海开源货币 E			
项目	已实现部分	未实现部分	未分配利润合计
上年度末	-	-	-
本期利润	19,092.75	-	19,092.75
本期基金份额交易产生的变动数	-	-	-
其中：基金申购款	-	-	-
基金赎回款	-	-	-
本期已分配利润	-19,092.75	-	-19,092.75
本期末	-	-	-

6.4.7.11 存款利息收入

单位：人民币元

项目	本期
	2017 年 1 月 1 日至 2017 年 6 月 30 日
活期存款利息收入	63,361.45
定期存款利息收入	172,277,435.83
其他存款利息收入	-
结算备付金利息收入	16,454.41
其他	21.78
合计	172,357,273.47

注：“其他”为结算保证金利息收入。

6.4.7.12 股票投资收益

本基金本报告期内无股票投资收益。

6.4.7.13 债券投资收益**6.4.7.13.1 债券投资收益项目构成**

单位：人民币元

项目	本期 2017年1月1日至2017年6月30日
债券投资收益——买卖债券（、债转股及债券到期兑付）差价收入	-6,358,206.28
债券投资收益——赎回差价收入	-
债券投资收益——申购差价收入	-
合计	-6,358,206.28

6.4.7.13.2 债券投资收益——买卖债券差价收入

单位：人民币元

项目	本期 2017年1月1日至2017年6月30日
卖出债券（、债转股及债券到期兑付）成交总额	18,008,943,498.86
减：卖出债券（、债转股及债券到期兑付）成本总额	17,857,444,002.81
减：应收利息总额	157,857,702.33
买卖债券差价收入	-6,358,206.28

6.4.7.13.3 债券投资收益——赎回差价收入

本基金本报告期内无债券赎回差价收入。

6.4.7.13.4 债券投资收益——申购差价收入

本基金本报告期内无债券申购差价收入。

6.4.7.13.5 资产支持证券投资收益

单位：人民币元

项目	本期 2017年1月1日至2017年6月30日
卖出资产支持证券成交总额	601,246,380.40
减：卖出资产支持证券成本总额	596,282,792.70
减：应收利息总额	9,057,589.39
资产支持证券投资收益	-4,094,001.69

6.4.7.14 贵金属投资收益

6.4.7.14.1 贵金属投资收益项目构成

本基金本报告期内无贵金属投资收益。

6.4.7.14.2 贵金属投资收益——买卖贵金属差价收入

本基金本报告期内无贵金属买卖差价收入。

6.4.7.14.3 贵金属投资收益——赎回差价收入

本基金本报告期内无贵金属赎回差价收入。

6.4.7.14.4 贵金属投资收益——申购差价收入

本基金本报告期内无贵金属申购差价收入。

6.4.7.15 衍生工具收益

6.4.7.15.1 衍生工具收益——买卖权证差价收入

本基金本报告期内无买卖权证差价收入。

6.4.7.15.2 衍生工具收益——其他投资收益

本基金本报告期内无其他衍生工具投资收益。

6.4.7.16 股利收益

本基金本报告期内无股利收益。

6.4.7.17 公允价值变动收益

本基金本报告期内无公允价值变动收益。

6.4.7.18 其他收入

本基金本报告期内无其他收入。

6.4.7.19 交易费用

单位：人民币元

项目	本期 2017年1月1日至2017年6月30日
交易所市场交易费用	-
银行间市场交易费用	8,353.74
合计	8,353.74

6.4.7.20 其他费用

单位：人民币元

项目	本期 2017年1月1日至2017年6月30日
审计费用	24,795.19
信息披露费	198,354.28
汇划费	67,260.66
债券托管账户维护费	18,000.00
其他	1,150.00
合计	309,560.13

注：“其他”为年度报告审计询证函费和查询服务费。

6.4.8 或有事项、资产负债表日后事项的说明**6.4.8.1 或有事项**

截至资产负债表日，本基金无或有事项。

6.4.8.2 资产负债表日后事项

截至本财务报表批准报出日，本基金无资产负债表日后事项。

6.4.9 关联方关系

6.4.9.1 本报告期存在控制关系或其他重大利害关系的关联方发生变化的情况

本报告期存在控制关系或其他重大利害关系的关联方未发生变化。

6.4.9.2 本报告期与基金发生关联交易的各关联方

关联方名称	与本基金的关系
前海开源基金管理有限公司（“前海开源基金”）	基金管理人、注册登记机构、基金销售机构
交通银行股份有限公司（“交通银行”）	基金托管人、基金代销机构
开源证券股份有限公司（“开源证券”）	基金管理人股东、基金代销机构
北京市中盛金期投资管理有限公司	基金管理人股东
北京长和世纪资产管理有限公司	基金管理人股东
深圳市和合投信资产管理合伙企业（有限合伙）	基金管理人股东
前海开源资产管理有限公司	基金管理人的子公司

下述关联交易均在正常业务范围内按一般商业条款订立。

6.4.10 本报告期及上年度可比期间的关联方交易

6.4.10.1 通过关联方交易单元进行的交易

6.4.10.1.1 股票交易

本基金本报告期内及上年度可比期间内未通过关联方交易单元进行股票交易。

6.4.10.1.2 债券交易

本基金本报告期内及上年度可比期间内未通过关联方交易单元进行债券交易。

6.4.10.1.3 债券回购交易

本基金本报告期内及上年度可比期间内未通过关联方交易单元进行债券回购交易。

6.4.10.1.4 权证交易

本基金本报告期内及上年度可比期间内未通过关联方交易单元进行权证交易。

6.4.10.1.5 应支付关联方的佣金

本基金本报告期内及上年度可比期间内未通过关联方交易单元进行交易，无佣金产生。

6.4.10.2 关联方报酬**6.4.10.2.1 基金管理费**

单位：人民币元

项目	本期	上年度可比期间
	2017年1月1日至2017年6月30日	2016年1月1日至2016年6月30日
当期发生的基金应支付的管理费	25,956,540.08	6,039,439.11
其中：支付销售机构的客户维护费	-	1,058.47

注：本基金的管理费按前一日基金资产净值的 0.33% 年费率计提。管理费的计算方法如下：

$$H = E \times 0.33\% \div \text{当年天数}$$

H 为每日应计提的基金管理费

E 为前一日的基金资产净值

基金管理费每日计算，逐日累计至每月月末，按月支付，由基金托管人根据与基金管理人核对一致的财务数据，自动在月初 5 个工作日内、按照指定的账户路径进行资金支付，基金管理人无需再出具资金划拨指令。若遇法定节假日、公休假等，支付日期顺延。

本基金管理人按照与基金代销机构签订的基金销售协议约定，依据销售机构销售基金的保有量提取一定比例的客户维护费，用以向基金销售机构支付客户服务及销售活动中产生的相关费用，客户维护费从基金管理费中列支。

6.4.10.2.2 基金托管费

单位：人民币元

项目	本期	上年度可比期间
	2017年1月1日至2017年6月30日	2016年1月1日至2016年6月30日
当期发生的基金应支付的托管费	7,865,618.18	1,830,133.15

注：本基金的托管费按前一日基金资产净值的 0.10% 年费率计提。托管费的计算方法如下：

$$H = E \times 0.10\% \div \text{当年天数}$$

H 为每日应计提的基金托管费

E 为前一日的基金资产净值

基金托管费每日计算，逐日累计至每月月末，按月支付，由基金托管人根据与基金管理人核对一致的财务数据，自动在月初 5 个工作日内、按照指定的账户路径进行资金支付，基金管理人无需再出具资金划拨指令。若遇法定节假日、公休日等，支付日期顺延。

6.4.10.2.3 销售服务费

单位：人民币元

获得销售服务费的 各关联方名称	本期 2017 年 1 月 1 日至 2017 年 6 月 30 日			
	当期发生的基金应支付的销售服务费			
	前海开源 货币 A	前海开源货 币 B	前海开源 货币 E	合计
前海开源基金管理有限公司	47,284.45	776,820.66	1,266.15	825,371.26
开源证券股份有限公司	24.94	-	-	24.94
交通银行股份有限公司	4,275.47	-	-	4,275.47
合计	51,584.86	776,820.66	1,266.15	829,671.67
获得销售服务费的 各关联方名称	上年度可比期间 2016 年 1 月 1 日至 2016 年 6 月 30 日			
	当期发生的基金应支付的销售服务费			
	前海开源 货币 A	前海开源货 币 B	前海开源货 币 E	合计
前海开源基金管理有限公司	7,758.01	182,623.18	-	190,381.19
交通银行股份有限公司	403.37	-	-	403.37
开源证券股份有限公司	459.91	-	-	459.91
合计	8,621.29	182,623.18	-	191,244.47

注：本基金 A 类基金份额的年销售服务费率为 0.25%，对于由 B 类降级为 A 类的基金份额持有人，年销售服务费率应自其降级后的下一个工作日起适用 A 类基金份额的费率。B 类基金份额的年销售服务费率为 0.01%，对于由 A 类升级为 B 类的基金份额持有人，年销售服务费率应自其升级后的下一个工作日起享受 B 类基金份额的费率。E 类基金份额的销售服务费率为 0.25%，E 类基金份额不进行基金份额升降级。各类基金份额的销售服务费计提的计算公式相同，具体如下：

$$H = E \times \text{年销售服务费率} \div \text{当年天数}$$

H 为每日该类基金份额应计提的基金销售服务费

E 为前一日该类基金份额的基金资产净值

基金销售服务费每日计提，逐日累计至每月月末，按月支付。由基金托管人根据与基金管理人核对一致的财务数据，自动在月初 5 个工作日内从基金财产中一次性支付给登记机构，由登记机构代付给销售机构，基金管理人无需再出具资金划拨指令。若遇法定节假日、休息日或不可抗力致使无法按时支付的，支付日期顺延至最近可支付日支付。

6.4.10.3 与关联方进行银行间同业市场的债券(含回购)交易

本基金本报告期内及上年度可比期间内与关联方无银行间同业市场的债券（含回购）交易。

6.4.10.4 各关联方投资本基金的情况

6.4.10.4.1 报告期内基金管理人运用固有资金投资本基金的情况

份额单位：份

项目	本期		
	2017 年 1 月 1 日至 2017 年 6 月 30 日		
	前海开源货币 A	前海开源货币 B	前海开源货币 E
基金合同生效日（2015 年 9 月 29 日）持有的基金份额	-	-	-
期初持有的基金份额	-	100,132,373.75	-
期间申购/买入总份额	4,388,227.92	817,215,647.24	-
期间因拆分变动份额	-	-	-
减：期间赎回/卖出总份额	4,388,227.92	684,920,804.19	-
期末持有的基金份额	0.00	232,427,216.80	-
期末持有的基金份额	0.0000%	1.6562%	-

占基金总份额比例			
----------	--	--	--

项目	上年度可比期间		
	2016 年 1 月 1 日至 2016 年 6 月 30 日		
	前海开源货币 A	前海开源货币 B	前海开源货币 E
基金合同生效日（2015 年 9 月 29 日）持有的基金份额	-	-	-
期初持有的基金份额	-	-	-
期间申购/买入总份额	-	80,502,273.98	-
期间因拆分变动份额	-	-	-
减：期间赎回/卖出总份额	-	-	-
期末持有的基金份额	-	80,502,273.98	-
期末持有的基金份额占基金总份额比例	-	1.6500%	-

注：基金管理人运用固有资金投资本基金相关费率按照基金合同及招募说明书规定执行。

6.4.10.4.2 报告期末除基金管理人之外的其他关联方投资本基金的情况

前海开源货币 B

份额单位：份

关联方名称	本期末 2017 年 6 月 30 日		上年度末 2016 年 12 月 31 日	
	持有的 基金份额	持有的基金份额 占基金总份额的 比例	持有的 基金份额	持有的基金份额 占基金总份额的 比例
前海开源资产管理有限 公司	162,429,728.57	1.1574%	100,124,882.93	0.6318%

6.4.10.5 由关联方保管的银行存款余额及当期产生的利息收入

单位：人民币元

关联方名称	本期 2017年1月1日至2017年6月30日		上年度可比期间 2016年1月1日至2016年6月30日	
	期末余额	当期利息收入	期末余额	当期利息收入
交通银行股份有限公司	3,398,702.13	248,161.45	10,458,170.45	132,969.61

注：本基金的银行存款由基金托管人交通银行股份有限公司保管，按适用利率或约定利率计息。

6.4.10.6 本基金在承销期内参与关联方承销证券的情况

本基金本报告期内及上年度可比期间内未在承销期内参与关联方承销证券。

6.4.10.7 其他关联交易事项的说明

本基金本报告期内无其他关联交易事项。

6.4.11 利润分配情况

金额单位：人民币元

前海开源货币A

已按再投资形式转实收基金	直接通过应付 赎回款转出金额	应付利润 本年变动	本期利润分配合计	备注
933,655.30	-	2,345.25	936,000.55	-

前海开源货币B

已按再投资形式转实收基金	直接通过应付 赎回款转出金额	应付利润 本年变动	本期利润分配合计	备注
302,834,812.22	-	-361,930.49	302,472,881.73	-

前海开源货币E

已按再投资形式转实收基金	直接通过应付 赎回款转出金额	应付利润 本年变动	本期利润分配合计	备注
18,924.51	-	168.24	19,092.75	-

6.4.12 期末（2017 年 6 月 30 日）本基金持有的流通受限证券

6.4.12.1 因认购新发/增发证券而于期末持有的流通受限证券

本基金本报告期末无因认购新发或增发而持有流通受限证券。

6.4.12.2 期末持有的暂时停牌等流通受限股票

本基金本报告期末未持有暂时停牌等流通受限股票。

6.4.12.3 期末债券正回购交易中作为抵押的债券

6.4.12.3.1 银行间市场债券正回购

截至本报告期末 2017 年 6 月 30 日止, 本基金无从事银行间市场债券正回购交易形成的卖出回购证券款, 无抵押债券。

6.4.12.3.2 交易所市场债券正回购

截至本报告期末 2017 年 6 月 30 日止, 本基金无从事证券交易所债券正回购交易形成的卖出回购证券款, 无抵押债券。

6.4.13 金融工具风险及管理

本基金在日常经营活动中涉及的风险主要是信用风险、流动性风险及市场风险。本基金管理人制定了政策和程序来识别及分析这些风险, 并设定适当的风险限额及内部控制流程, 通过可靠的管理及信息系统持续监控上述各类风险。

6.4.13.1 风险管理政策和组织架构

本基金的基金管理人奉行全面风险管理体系的建设, 建立了以监察及风险控制委员会、督察长、风险控制委员会、监察稽核部、金融工程部和相关业务部门构成的多层级风险管理架构体系。本基金的基金管理人在董事会下设立监察及风险控制委员会, 负责制定风险管理的宏观政策, 审议通过风险控制的总体措施等; 本基金的基金管理人设立督察长制度, 积极对公司各项制度、业务的合法合规性及内部控制制度的执行情况进行监察、稽核, 定期和不定期向董事会报告公司内部控制执行情况; 在管理层层面设立风险控制委员会, 讨论和制定公司日常经营过程中风险防范和控制措施; 在业务操作层面风险管理职责主要由监察稽核部、金融工程部负责, 协调并与各部门合作完成运作风险管理以及进行投资风险分析与绩效评估。

本基金的基金管理人对于金融工具的风险管理方法主要是通过定性分析和定量分析的方法去

估测各种风险产生的可能损失。从定性分析的角度出发，判断风险损失的严重程度和出现同类风险损失的频度。而从定量分析的角度出发，根据本基金的投资目标，结合基金资产所运用金融工具特征通过特定的风险量化指标、模型，日常的量化报告，确定风险损失的限度和相应置信程度，及时可靠地对各种风险进行监督、检查和评估，并通过相应决策，将风险控制在可承受的范围内。

6.4.13.2 信用风险

信用风险是指基金在交易过程中因交易对手未履行合约责任，或者基金所投资证券之发行人出现违约、拒绝支付到期本息等情况，导致基金资产损失和收益变化的风险。

本基金的基金管理人在交易前对交易对手的资信状况进行了充分的评估。本基金的银行存款由基金托管人保管，与该银行存款相关的信用风险不重大。本基金在交易所进行的交易均以中国证券登记结算有限责任公司为交易对手完成证券交收和款项清算，违约风险可能性很小；本基金未进行银行间同业市场交易。

本基金的基金管理人建立了信用风险管理流程，通过对投资品种信用等级评估来控制证券发行人的信用风险。信用等级评估以内部信用评级为主，外部信用评级为辅。内部债券信用评级主要考察发行人的经营风险、财务风险和流动性风险，以及信用产品的条款和担保人的情况等。此外，本基金的基金管理人根据信用产品的内部评级，通过单只信用产品投资占基金资产净值的比例及占发行量的比例进行控制，且通过分散化投资以分散信用风险。

6.4.13.2.1 按短期信用评级列示的债券投资

单位：人民币元

短期信用评级	本期末 2017年6月30日	上年度末 2016年12月31日
A-1	499,919,625.69	479,726,640.41
A-1 以下	0.00	0.00
未评级	1,181,257,489.06	389,815,347.68
合计	1,681,177,114.75	869,541,988.09

注：未评级债券为国债、央票及政策性金融债等。债券信用评级取自第三方评级机构的评级。

6.4.13.2.2 按长期信用评级列示的债券投资

单位：人民币元

长期信用评级	本期末	上年度末
--------	-----	------

	2017 年 6 月 30 日	2016 年 12 月 31 日
AAA	0.00	0.00
AAA 以下	0.00	0.00
未评级	2,512,648,570.08	1,475,380,767.03
合计	2,512,648,570.08	1,475,380,767.03

注：未评级债券为国债、央票及政策性金融债等。债券信用评级取自第三方评级机构的评级。

6.4.13.3 流动性风险

流动性风险是指基金所持金融工具变现的难易程度。本基金的流动性风险一方面来自于基金份额持有人可随时要求赎回其持有的基金份额，另一方面来自于投资品种所处的交易市场不活跃而带来的变现困难或因投资集中而无法在市场出现剧烈波动的情况下以合理的价格变现。

针对兑付赎回资金的流动性风险，本基金的基金管理人每日对本基金的申购赎回情况进行严密监控并预测流动性需求，保持基金投资组合中的可用现金头寸与之相匹配。本基金的基金管理人在基金合同中设计了巨额赎回条款，约定在非常情况下赎回申请的处理方式，控制因开放申购赎回模式带来的流动性风险，有效保障基金持有人利益。

针对投资品种变现的流动性风险，本基金的基金管理人通过独立的风险管理部门设定流动性比例要求，对流动性指标进行持续的监测和分析，包括组合持仓集中度指标、组合在短时间内变现能力的综合指标、组合中变现能力较差的投资品种比例以及流通受限制的投资品种比例等。本基金所持大部分证券在证券交易所或银行间同业市场交易，除在“期末本基金持有的流通受限证券”中列示的部分基金资产流通暂时受限制的情况外，其余均能及时变现。

6.4.13.4 市场风险

市场风险是指基金所持金融工具的公允价值或未来现金流量因所处市场各类价格因素的变动而发生波动的风险，包括利率风险、外汇风险和其他价格风险。

6.4.13.4.1 利率风险

利率风险是指金融工具的公允价值或现金流量受市场利率变动而发生波动的风险。利率敏感性金融工具均面临由于市场利率上升而导致公允价值下降的风险，其中浮动利率类金融工具还面临每个付息期间结束根据市场利率重新定价时对于未来现金流影响的风险。

本基金主要投资于银行间市场交易的固定收益品种，此外还持有银行存款、结算备付金、买入返售金融资产等利率敏感性资产，因此存在相应的利率风险。本基金的基金管理人每日通过“影子定价”对本基金面临的市场风险进行监控，定期对本基金面临的利率敏感性缺口进行监控，并

通过调整投资组合的久期等方法对上述利率风险进行管理。

6.4.13.4.1.1 利率风险敞口

单位：人民币元

本期末 2017年6月30日	1年以内	1-5年	5年以上	不计息	合计
资产					
银行存款	5,263,398,702.13	-	-	-	5,263,398,702.13
结算备付金	6,503,921.63	-	-	-	6,503,921.63
存出保证金	13,687.48	-	-	-	13,687.48
交易性金融资产	4,831,958,596.28	-	-	-	4,831,958,596.28
买入返售金融资产	3,916,602,920.72	-	-	-	3,916,602,920.72
应收利息	-	-	-	64,299,991.23	64,299,991.23
应收申购款	-	-	-	60,401,615.25	60,401,615.25
其他资产	-	-	-	-	-
资产总计	14,018,477,828.24	-	-	124,701,606.48	14,143,179,434.72
负债					
应付证券清算款	-	-	-	100,964,069.66	100,964,069.66
应付赎回款	-	-	-	439,745.05	439,745.05
应付管理人报酬	-	-	-	4,322,174.69	4,322,174.69
应付托管费	-	-	-	1,309,749.88	1,309,749.88
应付销售服务费	-	-	-	142,654.75	142,654.75
应付交易费用	-	-	-	198,217.65	198,217.65
应付利润	-	-	-	1,625,720.17	1,625,720.17
其他负债	-	-	-	332,164.25	332,164.25
负债总计	-	-	-	109,334,496.10	109,334,496.10
利率敏感度缺口	14,018,477,828.24	-	-	15,367,110.38	14,033,844,938.62
上年度末 2016年12月31日	1年以内	1-5年	5年以上	不计息	合计

资产					
银行存款	9,409,854,441.27	-	-	-	9,409,854,441.27
交易性金融资产	2,567,460,142.91	-	-	-	2,567,460,142.91
买入返售金融资产	3,815,336,432.98	-	-	-	3,815,336,432.98
应收利息	-	-	-	47,978,473.89	47,978,473.89
应收申购款	-	-	-	14,350,333.56	14,350,333.56
其他资产	-	-	-	-	-
资产总计	15,792,651,017.16	-	-	62,328,807.45	15,854,979,824.61
负债					
应付赎回款	-	-	-	87,873.86	87,873.86
应付管理人报酬	-	-	-	2,284,299.69	2,284,299.69
应付托管费	-	-	-	692,212.02	692,212.02
应付销售服务费	-	-	-	76,287.70	76,287.70
应付交易费用	-	-	-	163,952.16	163,952.16
应付利润	-	-	-	1,985,137.17	1,985,137.17
其他负债	-	-	-	359,000.00	359,000.00
负债总计	-	-	-	5,648,762.60	5,648,762.60
利率敏感度缺口	15,792,651,017.16	-	-	56,680,044.85	15,849,331,062.01

注：表中所示为本基金资产及交易形成负债的公允价值，并按照合约规定的重新定价日期或到期日孰早者进行分类。

6.4.13.4.1.2 利率风险的敏感性分析

假设	除市场利率以外的其他市场变量保持不变		
分析	相关风险变量的变动	对资产负债表日基金资产净值的 影响金额（单位：人民币元）	
		本期末（2017年6月30日）	上年度末（2016年12月31日）
	基准点利率增加 0.25%	-1,708,616.37	-1,150,725.82
	基准点利率减少	1,710,789.79	1,152,857.96

	0.25%		
--	-------	--	--

6.4.13.4.2 外汇风险

外汇风险是指金融工具的公允价值或未来现金流量因外汇汇率变化而发生波动的风险。本基金的所有资产及负债以人民币计价，因此无重大外汇风险。

6.4.13.4.3 其他价格风险

其他价格风险是指基金所持金融工具的公允价值或未来现金流量因除市场利率和外汇汇率以外的市场价格因素变动而发生波动的风险。本基金主要投资于证券交易所上市或银行间同业市场交易的债券，所面临的其他价格风险来源于单个证券发行主体自身经营情况或特殊事项的影响，也可能来源于证券市场整体波动的影响。

本基金通过投资组合的分散化降低其他价格风险。此外，本基金的基金管理人每日对本基金所持有的证券价格实施监控，定期运用多种定量方法对基金进行风险度量，及时可靠地对风险进行跟踪和控制。

6.4.14 有助于理解和分析会计报表需要说明的其他事项

(1) 公允价值

(a) 金融工具公允价值计量的方法

公允价值计量结果所属的层次，由对公允价值计量整体而言具有重要意义的输入值所属的最低层次决定：

第一层次：相同资产或负债在活跃市场上未经调整的报价。

第二层次：除第一层次输入值外相关资产或负债直接或间接可观察的输入值。

第三层次：相关资产或负债的不可观察输入值。

(b) 持续的以公允价值计量的金融工具

(i) 各层次金融工具公允价值

于 2017 年 6 月 30 日，本基金持有的以公允价值计量且其变动计入当期损益的金融资产中属于第一层次的余额为 0.00 元，属于第二层次的余额为 4,840,031,511.45 元，属于第三层次的余额为 0.00 元；于 2016 年 12 月 31 日，本基金持有的以公允价值计量且其变动计入当期损益的金融资产中属于第一层次的余额为 0.00 元，属于第二层次的余额为 2,567,460,142.91 元，属于第三层次的余额为 0.00 元。

(ii) 公允价值所属层次间的重大变动

对于证券交易所上市的股票和债券，若出现重大事项停牌、交易不活跃(包括涨跌停时的交易不活跃)、或属于非公开发行等情况，基金不会于停牌日至交易恢复活跃日期间、交易不活跃期间及限售期间将相关股票和债券的公允价值列入第一层次；并根据估值调整中采用的不可观察输入值对于公允价值的影响程度，确定相关股票和债券公允价值应属第二层次还是第三层次。

(iii) 第三层次公允价值余额和本期变动金额 无。

(c) 非持续的以公允价值计量的金融工具

于 2017 年 6 月 30 日，本基金未持有非持续的以公允价值计量的金融资产(2016 年 12 月 31 日：同)。

(d) 不以公允价值计量的金融工具

不以公允价值计量的金融资产和负债主要包括应收款项和其他金融负债，其账面价值与公允价值相差很小。

(2) 除公允价值外，截至资产负债表日本基金无需要说明的其他重要事项。

§ 7 投资组合报告

7.1 期末基金资产组合情况

金额单位：人民币元

序号	项目	金额	占基金总资产的比例 (%)
1	固定收益投资	4,831,958,596.28	34.16
	其中：债券	4,193,825,684.83	29.65
	资产支持证券	638,132,911.45	4.51
2	买入返售金融资产	3,916,602,920.72	27.69
	其中：买断式回购的买入返售金融资产	-	-
3	银行存款和结算备付金合计	5,269,902,623.76	37.26
4	其他各项资产	124,715,293.96	0.88
5	合计	14,143,179,434.72	100.00

7.2 债券回购融资情况

金额单位：人民币元

序号	项目	占基金资产净值的比例 (%)	
1	报告期内债券回购融资余额		1.52
	其中：买断式回购融资		-
序号	项目	金额	占基金资产净值的比例 (%)
2	报告期末债券回购融资余额	-	-
	其中：买断式回购融资	-	-

注：报告期内债券回购融资余额占基金资产净值的比例为报告期内每个交易日融资余额占资产净

值比例的简单平均值。

债券正回购的资金余额超过基金资产净值的 20% 的说明

本基金本报告期内债券正回购的资金余额未超过基金资产净值的 20%。

7.3 基金投资组合平均剩余期限

7.3.1 投资组合平均剩余期限基本情况

项目	天数
报告期末投资组合平均剩余期限	58
报告期内投资组合平均剩余期限最高值	69
报告期内投资组合平均剩余期限最低值	26

报告期内投资组合平均剩余期限超过 120 天情况说明

本基金本报告期内投资组合平均剩余期限无超过 120 天的情况。

7.3.2 期末投资组合平均剩余期限分布比例

序号	平均剩余期限	各期限资产占基金资产净值的比例 (%)	各期限负债占基金资产净值的比例 (%)
1	30 天以内	37.97	0.72
	其中：剩余存续期超过 397 天的浮动利率债	-	-
2	30 天(含)—60 天	16.92	-
	其中：剩余存续期超过 397 天的浮动利率债	0.41	-
3	60 天(含)—90 天	25.98	-
	其中：剩余存续期超过 397 天的浮动利率债	-	-
4	90 天(含)—120 天	10.04	-

	其中：剩余存续期超过 397 天的浮动利率债	-	-
5	120 天(含)—397 天(含)	8.99	-
	其中：剩余存续期超过 397 天的浮动利率债	-	-
合计		99.90	0.72

7.4 报告期内投资组合平均剩余存续期超过 240 天情况说明

本基金本报告期内投资组合平均剩余存续期无超过 240 天的情况。

7.5 期末按债券品种分类的债券投资组合

金额单位：人民币元

序号	债券品种	摊余成本	占基金资产净值比例(%)
1	国家债券	568,652,688.87	4.05
2	央行票据	-	-
3	金融债券	196,524,648.31	1.40
	其中：政策性金融债	196,524,648.31	1.40
4	企业债券	-	-
5	企业短期融资券	1,681,177,114.75	11.98
6	中期票据	-	-
7	同业存单	1,747,471,232.90	12.45
8	其他	-	-
9	合计	4,193,825,684.83	29.88
10	剩余存续期超过 397 天的浮动利率债券	57,081,915.94	0.41

7.6 期末按摊余成本占基金资产净值比例大小排序的前十名债券投资明细

金额单位：人民币元

序号	债券代码	债券名称	债券数量(张)	摊余成本	占基金资产净值比例 (%)
1	111709229	17 浦发银行 CD229	4,900,000	485,215,435.07	3.46
2	111709269	17 浦发银行 CD269	3,000,000	299,041,664.30	2.13
3	020175	17 贴债 19	1,600,000	159,706,745.61	1.14
4	020176	17 贴债 20	1,300,000	129,671,445.30	0.92
5	011698824	16 联通 SCP005	1,200,000	120,234,531.41	0.86
6	041651036	16 中煤能源 CP001	1,100,000	110,136,122.84	0.78
7	011698701	16 物产中大 SCP006	1,000,000	100,288,230.31	0.71
8	011698702	16 海淀国资 SCP002	1,000,000	100,276,789.37	0.71
9	011755009	17 徐工 SCP001	1,000,000	99,902,622.10	0.71
10	179917	17 贴现国债 17	1,000,000	99,873,403.67	0.71

7.7 “影子定价”与“摊余成本法”确定的基金资产净值的偏离

项目	偏离情况
报告期内偏离度的绝对值在 0.25(含)-0.5%间的次数	-
报告期内偏离度的最高值	0.0665%
报告期内偏离度的最低值	0.0035%

报告期内每个交易日偏离度的绝对值的简单平均值	0.0433%
------------------------	---------

报告期内负偏离度的绝对值达到 0.25%情况说明

本基金本报告期内负偏离度的绝对值无达到 0.25%的情况。

报告期内正偏离度的绝对值达到 0.5%情况说明

本基金本报告期内正偏离度的绝对值无达到 0.5%的情况。

7.8 期末按公允价值占基金资产净值比例大小排序的所有资产支持证券投资明细

金额单位：人民币元

序号	证券代码	证券名称	数量（份）	公允价值	占基金资产净值比例(%)
1	116323	万科 1A1(总价)	1,000,000	99,945,550.44	0.71
2	142376	借呗 05A1(总价)	1,000,000	98,744,189.06	0.70
3	142047	花呗 04A1(总价)	800,000	79,764,956.50	0.57
4	142274	花呗 10A1(总价)	800,000	78,956,772.72	0.56
5	131972	借呗 02A1(总价)	600,000	59,996,210.59	0.43
6	142382	花呗 12A1(总价)	500,000	49,391,181.10	0.35

7	142333	花呗 11A1(总 价)	500,000	49,321,740.42	0.35
8	142007	花呗 03A1(总 价)	200,000	19,975,755.64	0.14
9	142118	借呗 03A1(总 价)	200,000	19,959,227.87	0.14
10	116418	万科 3A1(总 价)	200,000	19,926,248.25	0.14

7.9 投资组合报告附注

7.9.1

本基金采用“摊余成本法”计价，即计价对象以买入成本列示，按票面利率或商定利率并考虑其买入时的溢价与折价，在其剩余期限内平均摊销，每日计提收益。

7.9.2

本基金投资的前十名证券的发行主体本期没有出现被监管部门立案调查，或在报告编制日前一年内受到公开谴责、处罚的情形。

7.9.3 期末其他各项资产构成

单位：人民币元

序号	名称	金额
1	存出保证金	13,687.48
2	应收证券清算款	-
3	应收利息	64,299,991.23
4	应收申购款	60,401,615.25
5	其他应收款	-

6	待摊费用	-
7	其他	-
8	合计	124,715,293.96

7.9.4 投资组合报告附注的其他文字描述部分

由于四舍五入原因，分项之和与合计可能有尾差。

§ 8 基金份额持有人信息

8.1 期末基金份额持有人户数及持有人结构

份额单位：份

份 额 级 别	持有 人户 数 (户)	户均持有的基金 份额	持有人结构			
			机构投资者		个人投资者	
			持有份额	占总份额 比例	持有份额	占总份额 比例
前 海 开 源 货 币 A	2,657	23,932.01	50,544,248.21	79.49%	13,043,107.40	20.51%
前 海 开 源 货 币 B	105	133,035,324.75	13,963,596,811.80	99.96%	5,112,286.67	0.04%
前 海 开 源 货 币 E	4,846	319.54	0.00	0.00%	1,548,484.54	100.00%
合 计	7,608	1,844,616.84	14,014,141,060.01	99.86%	19,703,878.61	0.14%

注：① 分级基金机构/个人投资者持有份额占总份额比例的计算中，对下属分级基金，比例的分

母采用各自级别的份额，对合计数，比例的分母采用下属分级基金份额的合计数(即期末基金份额总额)。

② 户均持有的基金份额合计=期末基金份额总额/期末持有人户数合计。

8.2 期末基金管理人的从业人员持有本基金的情况

项目	份额级别	持有份额总数(份)	占基金总份额比例
基金管理人所有从业人员持有本基金	前海开源货币 A	1,692,169.45	2.6612%
	前海开源货币 B	-	-
	前海开源货币 E	848,059.92	54.7671%
	合计	2,540,229.37	0.0181%

注：分级基金管理人的从业人员持有基金占基金总份额比例的计算中，对下属分级基金，比例的分母采用各自级别的份额；对合计数，比例的分母采用下属分级基金份额的合计数(即期末基金份额总额)。

8.3 期末基金管理人的从业人员持有本开放式基金份额总量区间的情况

项目	份额级别	持有基金份额总量的数量区间(万份)
本公司高级管理人员、基金投资和研究部门负责人持有本开放式基金	前海开源货币 A	10~50
	前海开源货币 B	-
	前海开源货币 E	0~10
	合计	10~50
本基金基金经理持有本开放式基金	前海开源货币 A	-
	前海开源货币 B	-
	前海开源货币 E	-
	合计	-

§ 9 开放式基金份额变动

单位：份

	前海开源货币 A	前海开源货币 B	前海开源货 币 E
基金合同生效日（2015 年 9 月 29 日）基金份额总额	34,070,939.93	2,042,206,300.00	-
本报告期期初基金份额总额	39,254,291.77	15,810,076,770.24	-
本报告期基金总申购份额	149,251,488.47	60,190,267,411.75	14,699,373.94
减：本报告期基金总赎回份额	124,918,424.63	62,031,635,083.52	13,150,889.40
本报告期基金拆分变动份额 （份额减少以“-”填列）	-	-	-
本报告期末基金份额总额	63,587,355.61	13,968,709,098.47	1,548,484.54

注：总申购份额含红利再投、转换入份额，总赎回份额含转换出份额。

§ 10 重大事件揭示

10.1 基金份额持有人大会决议

本基金报告期内未召开基金份额持有人大会。

10.2 基金管理人、基金托管人的专门基金托管部门的重大人事变动

本报告期内，基金管理人无重大人事变动；

本报告期内，基金托管人的专门基金托管部门无重大人事变动。

10.3 涉及基金管理人、基金财产、基金托管业务的诉讼

本报告期无涉及基金管理人、基金财产、基金托管业务的诉讼。

10.4 基金投资策略的改变

本报告期内本基金投资策略未改变。

10.5 为基金进行审计的会计师事务所情况

为本基金提供审计服务的会计师事务所为瑞华会计师事务所（特殊普通合伙），本报告期内未发生变更。

10.6 管理人、托管人及其高级管理人员受稽查或处罚等情况

本报告期基金管理人、托管人及其高级管理人员没有受到监管部门稽查或处罚的情形。

10.7 基金租用证券公司交易单元的有关情况

10.7.1 基金租用证券公司交易单元进行股票投资及佣金支付情况

金额单位：人民币元

券商名称		股票交易	应支付该券商的佣金	

	交易单元 数量	成交金额	占当期股票 成交总额的比 例	佣金	占当期佣金 总量的比例	备注
万联证券	1	-	-	-	-	-
财达证券	1	-	-	-	-	-

(1)根据中国证监会《关于完善证券投资基金交易席位制度有关问题的通知》(证监基金字[2007]48号)的有关规定,我公司制定了租用证券公司交易单元的选择标准和程序:

A: 选择标准

- ①公司经营行为规范,财务状况和经营状况良好;
- ②公司具有较强的研究能力,能及时、全面地为基金提供高质量的宏观经济研究、行业研究及市场走向、个股分析报告和专门研究报告;
- ③公司内部管理规范,能满足基金操作的保密要求;
- ④建立了广泛的信息网络,能及时提供准确的信息资讯服务。

B: 选择流程

公司研究部门定期对券商服务质量从以下几方面进行量化评比,并根据评比的结果选择席位:

- ①服务的主动性。主要针对证券公司承接调研课题的态度、协助安排上市公司调研、以及就有关专题提供研究报告和讲座;
- ②研究报告的质量。主要是指证券公司所提供研究报告是否详实,投资建议是否准确;
- ③资讯提供的及时性及便利性。主要是指证券公司提供资讯的时效性、及时性以及提供资讯的渠道是否便利、提供的资讯是否充足全面。

(2)本基金本报告期租用证券公司交易单元未进行股票投资,无佣金产生。

10.7.2 基金租用证券公司交易单元进行其他证券投资的情况

金额单位:人民币元

券商名称	债券交易		债券回购交易		权证交易	
	成交金额	占当期债券 成交总额的比 例	成交金额	占当期债 券回购 成交总额 的比例	成交金额	占当期权 证 成交总额 的比例

万联证券	253,119,000.00	15.15%	-	-	-	-
财达证券	1,417,577,404.76	84.85%	2,150,500,000.00	100.00%	-	-

10.8 偏离度绝对值超过 0.5%的情况

报告期内每个交易日，本基金偏离度绝对值均未超过0.5%。

10.9 其他重大事件

序号	公告事项	法定披露方式	法定披露日期
1	前海开源基金管理有限公司旗下基金 2016 年度最后一个交易日基金资产净值、基金份额净值及基金份额累计净值公告	中国证券报、上海证券报、证券时报、证券日报、基金管理人的官方网站	2017 年 1 月 3 日
2	关于前海开源现金增利货币市场基金增加和谐保险为代销机构及开通定投和转换业务并参与其费率优惠活动的公告	中国证券报、上海证券报、证券时报、证券日报、基金管理人的官方网站	2017 年 1 月 5 日
3	关于前海开源现金增利货币市场基金增加 E 类基金份额并修改基金合同、托管协议的公告	中国证券报、上海证券报、证券时报、证券日报、基金管理人的官方网站	2017 年 1 月 12 日
4	前海开源现金增利货币市场基金基金合同（修订）	基金管理人的官方网站	2017 年 1 月 12 日
5	前海开源现金增利货币市场基金托管协议（修订）	基金管理人的官方网站	2017 年 1 月 12 日
6	前海开源现金增利货币市场基金 2016 年第 4 季度报告	中国证券报、上海证券报、证券时报、证券日报、基金管理人的官方网站	2017 年 1 月 20 日
7	前海开源基金管理有限公司关于旗下部分开放式基金参加蚂蚁基金申购补差费率优惠活动的公告	中国证券报、上海证券报、证券时报、证券日报、基金管理人的官方网站	2017 年 2 月 23 日

8	前海开源基金管理有限公司关于开源证券费率调整的公告	中国证券报、上海证券报、 证券时报、证券日报、基金 管理人的官方网站	2017年2月24 日
9	前海开源基金管理有限公司关于旗下部分基金增加华润银行为代销机构并开通定投的公告	中国证券报、上海证券报、 证券时报、证券日报、基金 管理人的官方网站	2017年3月8 日
10	前海开源基金管理有限公司关于旗下部分基金增加西南证券为代销机构及开通定投和转换业务并参与其费率优惠活动的公告	中国证券报、上海证券报、 证券时报、证券日报、基金 管理人的官方网站	2017年3月29 日
11	前海开源现金增利货币市场基金 2016 年年度报告摘要	中国证券报、上海证券报、 证券时报、证券日报、基金 管理人的官方网站	2017年3月30 日
12	前海开源现金增利货币市场基金 2016 年年度报告	基金管理人的官方网站	2017年3月30 日
13	前海开源基金管理有限公司关于旗下部分基金增加万得投顾为代销机构及开通定投和转换业务并参与其费率优惠活动的公告	中国证券报、上海证券报、 证券时报、证券日报、基金 管理人的官方网站	2017年4月11 日
14	前海开源基金管理有限公司关于旗下部分基金增加秋实惠智为代销机构及开通定投和转换业务并参与其费率优惠活动的公告	中国证券报、上海证券报、 证券时报、证券日报、基金 管理人的官方网站	2017年4月14 日
15	前海开源基金管理有限公司关于旗下部分基金增加格上富信为代销机构及开通定投和转换	中国证券报、上海证券报、 证券时报、证券日报、基金 管理人的官方网站	2017年4月17 日

	业务并参与其费率优惠活动的公告		
16	关于前海开源现金增利货币市场基金E类份额增加好买基金为代销机构并开通定投和转换业务的公告	中国证券报、上海证券报、证券时报、证券日报、基金管理人的官方网站	2017年4月18日
17	前海开源基金管理有限公司关于旗下部分基金增加乾道金融为代销机构及开通定投和转换业务并参与其费率优惠活动的公告	中国证券报、上海证券报、证券时报、证券日报、基金管理人的官方网站	2017年4月20日
18	前海开源现金增利货币市场基金 2017 年第 1 季度报告	中国证券报、上海证券报、证券时报、证券日报、基金管理人的官方网站	2017年4月21日
19	关于前海开源现金增利货币市场基金增加钜派钰茂为代销机构并开通定投和转换业务及参与其费率优惠活动的公告	中国证券报、上海证券报、证券时报、证券日报、基金管理人的官方网站	2017年5月8日
20	前海开源基金管理有限公司关于旗下部分基金增加扬州国信嘉利为代销机构及开通定投和转换业务并参与其费率优惠活动的公告	中国证券报、上海证券报、证券时报、证券日报、基金管理人的官方网站	2017年5月11日
21	前海开源现金增利货币市场基金招募说明书（更新）（2017 年第 1 号）	基金管理人的官方网站	2017年5月12日
22	前海开源现金增利货币市场基金招募说明书（更新）摘要（2017 年第 1 号）	中国证券报、上海证券报、证券时报、证券日报、基金管理人的官方网站	2017年5月12日

23	前海开源基金管理有限公司关于展恒基金费率调整的公告	中国证券报、上海证券报、 证券时报、证券日报、基金 管理人的官方网站	2017年5月15 日
24	前海开源基金管理有限公司关于广发证券费率调整的公告	中国证券报、上海证券报、 证券时报、证券日报、基金 管理人的官方网站	2017年5月15 日
25	前海开源基金管理有限公司关于旗下部分基金在伯嘉基金开通定投和转换业务并参与其费率优惠活动的公告	中国证券报、上海证券报、 证券时报、证券日报、基金 管理人的官方网站	2017年5月18 日
26	前海开源基金管理有限公司关于旗下部分基金增加中衍期货为代销机构及开通定投和转换业务并参与其费率优惠活动的公告	中国证券报、上海证券报、 证券时报、证券日报、基金 管理人的官方网站	2017年5月25 日
27	前海开源基金管理有限公司关于旗下部分基金增加平安银行为代销机构并开通定投和转换业务的公告	中国证券报、上海证券报、 证券时报、证券日报、基金 管理人的官方网站	2017年6月5 日
28	前海开源基金管理有限公司关于旗下部分基金增加济安财富为代销机构及开通定投和转换业务并参与其费率优惠活动的公告	中国证券报、上海证券报、 证券时报、证券日报、基金 管理人的官方网站	2017年6月27 日
29	前海开源基金管理有限公司关于旗下部分基金增加挖财基金为代销机构及开通定投业务并参与其费率优惠活动的公告	中国证券报、上海证券报、 证券时报、证券日报、基金 管理人的官方网站	2017年6月29 日
30	前海开源基金管理有限公司关	中国证券报、上海证券报、	2017年6月29

	于旗下部分基金在华泰证券开通转换业务的公告	证券时报、证券日报、基金 管理人的官方网站	日
--	-----------------------	--------------------------	---

§ 11 影响投资者决策的其他重要信息

11.1 报告期内单一投资者持有基金份额比例达到或超过 20%的情况

投资者类别	报告期内持有基金份额变化情况					报告期末持有基金情况	
	序号	持有基金份额比例达到或者超过 20%的时间区间	期初份额	申购份额	赎回份额	持有份额	份额占比
机构	1	20170613-20170614	1,100,068,353.64	4,550,000,000.00	4,659,207,222.08	1,000,000,000.00	7.12%
个人	-	-	-	-	-	-	-
-	-	-	-	-	-	-	-

产品特有风险

1. 巨额赎回风险

(1) 本基金单一投资者所持有的基金份额占比较大，单一投资者的巨额赎回，可能导致基金管理人被迫抛售证券以应付基金赎回的现金需要，对本基金的投资运作及净值表现产生较大影响；

(2) 单一投资者大额赎回时容易造成本基金发生巨额赎回。在发生巨额赎回情形时，在符合基金合同约定情况下，如基金管理人认为有必要，可延期办理本基金的赎回申请，投资者可能面临赎回申请被延期办理的风险；如果连续 2 个开放日以上（含）发生巨额赎回，基金管理人可能根据《基金合同》的约定暂停接受基金的赎回申请，对剩余投资者的赎回办理造成影响；

2. 转换运作方式或终止基金合同的风险

单一投资者巨额赎回后，若本基金连续 60 个工作日基金份额持有人低于 200 人或基金资产净值低于 5000 万情形的，基金管理人应当向中国证监会提出解决方案，或按基金合同约定，转换运作方式或终止基金合同，其他投资者可能面临基金转换运作方式或终止基金合同的风险；

3. 流动性风险

单一投资者巨额赎回可能导致本基金在短时间内无法变现足够的资产予以应对，可能会产生基金仓位调整困难，导致流动性风险；

4. 巨额赎回可能导致基金资产规模过小，导致部分投资受限而不能实现基金合同约定的投资目的及投资策略。

11.2 影响投资者决策的其他重要信息

1、本报告期内，基金管理人自 2017 年 1 月 13 日起增加前海开源现金增利货币市场基金的 E 类基金份额类别，并对本基金基金合同、托管协议及相关法律文件进行相应修改，投资者敬请查阅基金管理人刊登在中国证监会指定媒介的相关公告。

2、本报告期内，基金管理人自 2017 年 2 月 6 日起对网上直销客户在网上直销交易系统中开通前海开源现金增利货币市场基金 E 类基金份额快速赎回业务，投资者敬请查阅基金管理人刊登在中国证监会指定媒介的相关公告。

§ 12 备查文件目录

12.1 备查文件目录

- (1) 中国证券监督管理委员会批准前海开源现金增利货币市场基金设立的文件
- (2) 《前海开源现金增利货币市场基金基金合同》
- (3) 《前海开源现金增利货币市场基金托管协议》
- (4) 《前海开源现金增利货币市场基金招募说明书》
- (5) 基金管理人业务资格批件和营业执照
- (6) 前海开源现金增利货币市场基金在指定报刊上各项公告的原稿

12.2 存放地点

基金管理人、基金托管人处

12.3 查阅方式

- (1) 投资者可在营业时间免费查阅，也可按工本费购买复印件
- (2) 投资者对本报告书如有疑问，可咨询本基金管理人前海开源基金管理有限公司，客户服务电话：4001-666-998（免长途话费）
- (3) 投资者可访问本基金管理人公司网站，网址：www.qhkyfund.com

前海开源基金管理有限公司

2017 年 8 月 28 日