

国药控股国大药房有限公司
拟引进战略投资者项目

评估报告

天兴评报字（2017）第 0168 号
（共一册，第一册）



北京天健兴业资产评估有限公司
PAN-CHINA ASSETS APPRAISAL CO.,LTD

二〇一七年四月二十八日

目 录

资产评估师声明	2
评估报告摘要	3
评估报告	5
一、委托方、被评估单位和业务约定书约定的其他评估报告使用者概况	5
二、评估目的	20
三、评估对象和评估范围	21
四、价值类型及其定义	22
五、评估基准日	22
六、评估依据	22
七、评估方法	26
八、评估程序实施过程和情况	35
九、评估假设	37
十、评估结论	39
十一、特别事项说明	41
十二、评估报告的使用限制说明	42
十三、评估报告日	43
评估报告附件	45

资产评估师声明

一、资产评估师及项目组成员具备评估业务所需的执业资质和相关专业评估经验，我们在执行本资产评估业务中，遵循相关法律法规和资产评估准则，恪守独立、客观和公正的原则；根据我们在执业过程中收集的资料，评估报告陈述的内容是客观的，并对评估结论合理性承担相应的法律责任。

二、评估对象涉及的资产评估申报表、历史年度经营成果、盈利预测数据及相关法律权属等资料由委托方、被评估单位申报并经其签章确认；所提供资料的真实性、合法性、完整性，恰当使用评估报告是委托方和被评估单位及相关当事方的责任。

三、我们与评估报告中的评估对象没有现存或者预期的利益关系；与相关当事方没有现存或者预期的利益关系，对相关当事方不存在偏见。

四、资产评估师及项目组成员已对评估报告中的评估对象及其所涉及资产进行现场调查；我们已对评估对象及其所涉及资产的法律权属状况给予必要的关注，对评估对象及其所涉及资产的法律权属资料进行了查验，但我们对评估对象的法律权属不做任何形式的保证；我们对已经发现的问题进行了如实披露，且已提请委托方及相关当事方完善产权以满足出具评估报告的要求。本报告未考虑申报评估资产抵押、担保等限制因素对评估结论的影响。

五、我们出具的评估报告中的分析、判断和结论受评估报告中假设和限定条件的限制，评估报告使用者应当充分考虑评估报告中载明的假设、限定条件、特别事项说明及其对评估结论的影响。

六、资产评估师对评估对象的价值进行估算并发表的专业意见，是经济行为实现的参考依据，不应视为评估目的实现的价格保证，评估机构和资产评估师并不承担相关当事人决策的责任。本报告及其所披露的评估结论仅限于评估报告载明的评估目的，仅在评估报告使用有效期限内使用，因使用不当造成的后果与评估机构和资产评估师无关。

评估报告摘要

天兴评报字（2017）第 0168 号

北京天健兴业资产评估有限公司接受国药集团一致药业股份有限公司的委托，根据有关法律、法规和资产评估准则、资产评估公认原则，对国药控股国大药房有限公司拟引进战略投资者进行增资而涉及国药控股国大药房有限公司的股东全部权益，按照必要的评估程序执行评估业务，对其在 2016 年 9 月 30 日的市场价值作出了公允反映。现将资产评估情况报告如下：

一、评估目的：根据国控总投（2017）297 号--关于预核准国药控股国大药房有限公司引入投资者的复函，国药控股国大药房有限公司拟引进战略投资者进行增资，需要对国药控股国大药房有限公司的股东全部权益进行评估，为该经济行为提供价值参考依据。

二、评估对象：国药控股国大药房有限公司于评估基准日的股东全部权益。

三、评估范围：国药控股国大药房有限公司的整体资产，包括全部资产及相关负债。

四、价值类型：市场价值。

五、评估基准日：2016 年 9 月 30 日。

六、评估方法：资产基础法、收益法。

七、评估结论

本次评估，评估人员采用资产基础法和收益法对评估对象分别进行了评估，经分析最终选取收益法评估结果作为评估结论。

国药控股国大药房有限公司账面净资产为 109,309.83 万元，采用收益法评估后的股东全部权益价值为 374,873.00 万元，评估增值 265,563.17 万元，增值率为 242.95%。

报告使用者在使用本报告的评估结论时，请注意本报告正文中第十一项“特别事项说明”对评估结论的影响；并关注评估结论成立的评估假设及前提条件。

我们特别强调：本评估意见仅作为交易各方进行股权交易的价值参考依据，而不能取代交易各方进行股权交易价格的决定。

本报告及其结论仅用于本报告设定的评估目的，而不能用于其他目的。

根据国家的有关规定，本评估报告使用的有效期限为 1 年，自评估基准日 2016 年 9 月 30 日起，至 2017 年 9 月 29 日止。

以上内容摘自评估报告正文，欲了解本评估项目的全面情况和合理理解评估结论，请报告使用者在征得评估报告所有者许可后，认真阅读评估报告全文，并请关注特别事项说明部分的内容。

国药控股国大药房有限公司拟引进战略投资者项目 评估报告

天兴评报字（2017）第 0168 号

国药集团一致药业股份有限公司：

北京天健兴业资产评估有限公司接受贵公司的委托，根据有关法律、法规和资产评估准则、资产评估原则，采用资产基础法和收益法，对国药控股国大药房有限公司拟引进战略投资者进行增资而涉及国药控股国大药房有限公司的股东全部权益进行了评估，按照必要的评估程序执行评估业务，对其在 2016 年 9 月 30 日的市场价值作出了公允反映。现将资产评估情况报告如下。

一、委托方、被评估单位和业务约定书约定的其他评估报告使用者概况

（一）委托方概况

企业名称：国药集团一致药业股份有限公司（以下简称“国药一致”）

注册地址：深圳市福田区八卦四路 15 号一致药业大厦

法定代表人：林兆雄

注册资本：36263.1943 万元人民币

公司类型：股份有限公司(上市)

成立时间：1986 年 08 月 02 日

营业期限至：5000 年 1 月 1 日

经营范围：药用包装材料及医药工业产品研究与开发、咨询服务；投资兴办实业（具体项目另行申报）；国内商业、物资供销业（不含专营、专控、专卖商品）；救护车销售；经营进出口业务（法律、行政法规、国务院决定禁止的项目除外，限制的项目须取得许可后方可经营）。中成药、化学原料药、化学药制剂、抗生素原料药、抗生素制剂、生化药品、生物制品（含疫苗和体外诊断试剂）、第二类精神药品（制剂）、麻醉药品、第一类精神药品（区域批发性企业）、

医疗用毒性药品、蛋白同化制剂、肽类激素的批发；保健食品经营；经营二类、三类医疗器械。

（二）被评估单位概况

1. 基本信息

企业名称：国药控股国大药房有限公司（以下简称“国大药房”）

注册地址：上海市静安区康宁路 1089 号 1 幢 101 室

法定代表人：马万军

注册资本：101000.0000 万元整

实收资本：101000.0000 万元整

企业类型：一人有限责任公司（法人独资）

成立时间：2004 年 3 月 23 日

营业期限至：2024 年 3 月 22 日

经营范围：医药行业的投资、管理，国内贸易（除专项许可），中成药、中药饮片、化学药制剂、抗生素、生化药品、生物制品、蛋白同化制剂、肽类激素、第二类精神药品制剂的批发，化工产品（除有毒及危险品）、医疗器械（见许可证）、玻璃仪器、百货、家用电器、食用农产品（不含生猪产品）的销售，食品流通（取得许可证后方可从事经营活动），企业管理咨询，软件开发与销售，网络工程。【依法须经批准的项目，经相关部门批准后方可开展经营活动】。

2. 历史沿革及历次股权变更

根据国大药房设立及至今历次变更的工商档案文件，国大药房主要历史沿革情况如下：

（1）国大药房的设立情况

2004 年 2 月 3 日，国家工商行政管理总局核发《企业名称预先核准通知书》（（国）名称预核内字[2004]第 44 号），同意预先核准企业名称为“国药集团国大药房有限公司”。2004 年 2 月 4 日，上海市工商行政管理局核发《企业名称备案通知书》（沪名称备案号：01200402040401），同意备案企业名称“国药集团国大药房有限公司”。

2004 年 2 月 16 日，国大药房召开股东会会议并作出决议，通过《国药集团国

大药房有限公司章程》。

2004年2月16日，国大药房设立时股东国药控股、深圳医药保健品进出口有限公司、上海市闸北区商业资产经营有限公司、国药集团签署《国药集团国大药房有限公司章程》，约定共同设立“国药集团国大药房有限公司”，设立时注册资本为5,000万元，其中国药控股出资3,450万元，占注册资本的69%，深圳医药保健品进出口有限公司出资1,350万元，占注册资本的27%，上海市闸北区商业资产经营有限公司出资150万元，占注册资本的3%，国药集团出资50万元，占注册资本的1%。

2004年3月12日，上海信宇联合会计师事务所出具《验资报告》（信宇会验（2004）第034号），经审验，截至2004年3月10日，国大药房已收到全体股东缴纳的注册资本合计5,000万元，各股东以货币出资。

2004年3月23日，上海市工商行政管理局核发《企业法人营业执照》（注册号：3101081019604），准予国药集团国大药房有限公司设立登记。

国大药房设立时的股权结构如下：

序号	股东名称	出资额（万元）	股权比例
1.	国药控股	3,450	69%
2.	深圳医药保健品进出口有限公司	1,350	27%
3.	上海市闸北区商业资产经营有限公司	150	3%
4.	国药集团	50	1%
合计		5,000	100%

(2) 国大药房主要历史沿革公司及股权结构变更情况

1) 2005年6月增资、股权转让

2005年4月26日，国大药房召开股东会并作出决议，同意国大药房注册资本由5,000万元增加至2亿元，新增注册资本15,000万元全部由股东国药控股认缴，出资方式为货币，其余三名股东自愿放弃同比例增资的权利；同意深圳医药保健品进出口有限公司将其持有的国大药房1,350万元出资额，以1,350万元的价格转让给国药控股，其他股东放弃优先购买权。

2005年5月12日，国大药房再次召开股东会并作出决议，通过公司章程修正

案。2005年6月8日，全体股东签署章程修正案。

2005年6月2日，国药集团对本次股权转让涉及的国有资产评估项目进行备案。

2005年6月1日，深圳医药保健品进出口有限公司与国药控股签署《上海市产权交易合同》（合同编号：05021107），约定深圳医药保健品进出口有限公司将拥有的国大药房27%股权以1,350万元价格转让给国药控股。2005年6月6日，上海联合产权交易所就上述交易出具《产权转让交割单》（No.0008090）。

2005年6月3日，上海众华沪银会计师事务所有限公司出具《验资报告》（沪众会字（2004）第YB0063号），经审验，截至2005年6月2日，国大药房已收到国药控股缴纳的新增注册资本合计15,000万元，出资方式为货币资金。

2005年6月10日，上海市工商行政管理局核发《企业法人营业执照》（注册号：3101081019604），准予国大药房上述变更。

2005年9月1日，国务院国资委向国大药房核发《企业国有资产产权登记证》，国大药房注册资本变更为20,000万元，其中国有法人资本20,000万元。

本次增资及股权转让完成后，国大药房股权结构如下：

序号	股东名称	出资额（万元）	股权比例
1.	国药控股	19,800	99%
2.	上海市闸北区商业资产经营有限公司	150	0.75%
3.	国药集团	50	0.25%
合计		20,000	100%

2) 2010年3月增资、股权转让

2009年10月28日，国大药房召开股东会并作出决议，同意国药控股购买上海市闸北区商业资产经营有限公司持有的国大药房0.75%股权及国药集团持有的国大药房0.25%股权。

2009年11月10日，上海东洲资产评估有限公司出具《资产评估报告》（DZ090586183），经评估，截至2008年12月31日国大药房企业整体价值（股东全部权益价值）为人民币215,240,000元。2009年11月，国药集团对上述国有资产评估项目进行备案。

2009年12月25日，国药集团出具《关于同意受让国药控股国大药房有限公

司 1% 股权的复函》（国药总投[2009]720 号），同意国药控股分别出资 53.81 万元和 161.43 万元收购国药集团和上海市闸北区商业资产经营有限公司持有国大药房 0.25% 和 0.75% 的股权。本次收购完成后，国药控股持有国大药房 100% 股权。

2010 年 2 月 4 日，国药集团与国药控股签署《上海市产权交易合同》（上市挂牌号：G309SH1004379），约定国药集团将其持有的国大药房 0.25% 股权以 53.81 万元价格转让给国药控股。

2010 年 2 月 4 日，上海市闸北区商业资产经营有限公司与国药控股签署《上海市产权交易合同》（上市挂牌号：G309SH1004379），约定上海市闸北区商业资产经营有限公司将其持有的国大药房 0.75% 股权以 161.43 万元价格转让给国药控股。

2010 年 2 月 16 日，上海联合产权交易所出具《产权交易凭证（A 类）》（No.0006973），经审核，上述产权交易符合交易的程序性规定。

2010 年 2 月 25 日，国药控股作出股东决定，同意向国大药房增加投资 2 亿元，国药控股全部以现金投入，增资后国大药房注册资本为 4 亿元，实收资本为 4 亿元。同日，国药控股签署新的《国药控股国大药房有限公司章程》。

2010 年 3 月 3 日，上海久信会计师事务所有限公司出具《验资报告》（沪久信验字（2010）第 1002 号），经审验，截至 2010 年 2 月 25 日，国大药房已收到国药控股缴纳的新增注册资本（实收资本）合计 2 亿元，均以货币资金出资。

2010 年 3 月 16 日，上海市工商行政管理局闸北分局核发《企业法人营业执照》（注册号：310108000333509），准予国大药房上述变更，公司类型变更为一人有限责任公司（法人独资）。

本次增资及股权转让完成后，国大药房股权结构如下：

序号	股东名称	出资额（万元）	股权比例
1.	国药控股	40,000	100%
	合计	40,000	100%

3) 2012 年 5 月增资

2012 年 4 月 19 日，国药集团出具《关于同意对国药控股国大药房有限公司增

资的复函》（国药集团投资[2012]324号），同意国药控股对国大药房现金增资20,000万元。

2012年5月17日，国药控股作出股东决定，同意国大药房注册资本由40,000万元增至60,000万元，国药控股认缴新增注册资本20,000万元，出资方式为货币。同日，国药控股签署公司章程修正案。

2012年5月18日，上海久信会计师事务所有限公司出具《验资报告》（沪久信验字（2012）第1018号），经审验，截至2012年5月11日，国大药房已收到国药控股缴纳的新增注册资本（实收资本）合计20,000万元，均以货币资金出资。

2012年5月29日，上海市工商行政管理局闸北分局核发《企业法人营业执照》（注册号：310108000333509），准予国大药房上述变更。

本次增资完成后，国大药房股权结构如下：

序号	股东名称	出资额（万元）	股权比例
1.	国药控股	60,000	100%
	合计	60,000	100%

4) 2015年1月增资

2014年12月19日，国药集团出具《关于同意增资国药控股国大药房有限公司的复函》（国药集团投资[2014]839号），同意国药控股对国大药房现金增资41,000万元。

2014年12月30日，国药控股作出股东决定，同意国大药房注册资本由60,000万元增至101,000万元，国药控股认缴新增注册资本41,000万元，出资方式为货币。同日，国药控股签署公司章程修正案。

2015年1月8日，上海久信会计师事务所有限公司出具《验资报告》（沪久信验字[2015]第1001号），经审验，截至2015年1月6日，国大药房已收到国药控股缴纳的新增注册资本（实收资本）41,000万元，均以货币资金出资。

2015年1月27日，上海市闸北区市场监督管理局核发《营业执照》（注册号：310108000333509），准予国大药房上述变更。

本次增资完成后，国大药房股权结构如下：

序号	股东名称	出资额（万元）	股权比例
1	国药控股	101,000	100%
合计		101,000	100%

5) 注册地址变更

2015年11月4日上海闸北区、静安区正式合并成立新静安区，国大药房注册地址由上海市闸北区康宁路1089号1幢101室变更为上海市静安区康宁路1089号1幢101室。

6) 2016年11月股权变更

2016年11月，根据国药集团一致药业股份有限公司第七届董事会第十三次会议决议，国药集团一致药业股份有限公司以非公开发行股份收购国药控股国大药房有限公司100%股权，收购评估基准日为2015年9月30日，于2016年11月7日完成股权工商变更后国大药房股权结构如下：

序号	股东名称	出资额（万元）	股权比例
1	国药集团一致药业股份有限公司	101,000	100%
合计		101,000	100%

3. 主要资产概况

截止评估基准日2016年9月30日国大药房主要资产为长期股权投资、存货、应收账款、其他应收款等，主要资产概况如下：

长期股权投资 139,109.01 万元，占比总资产 60.40%，应收账款 45,138.57 万元，占比总资产 19.60%，其他应收款 16,047.20 万元，占比总资产 6.97%，存货 4,430.11 万元，占比总资产 1.92%。

4. 主营业务

国大药房创立于2004年，是一家全国性的大型医药零售连锁企业和国内医药零售市场领先的医药零售营运商。国大药房的业务主要依托于现代零售药房，并注重开发以医疗资源为核心竞争力的专业化服务体系，打造一批融合医疗服务和健康产品销售于一体的零售诊疗专业化业态门店；同时国大药房积极拓展创新业

务，积极探索和丰富新的业务渠道，提升专业服务能力，致力于由传统型医药零售企业向创新服务型企业的转型。

截至 2016 年 9 月 30 日，国大药房通过自生式与外延式并重的发展，已在 18 个省、市、自治区建立了 28 家区域性连锁公司，覆盖全国 65 个大中城市，拥有 3,080 家零售药店，形成了广泛覆盖的门店布局网络和销售规模的持续快速增长。

2015 年国大药房销售总额连续第五年排名国内医药零售企业首位，也是我国医药零售连锁行业排名前十名企业中唯数不多的国有控股企业，旗下医保定点药房占比高于行业平均水平。

图 1：2011-2015 年药品零售企业销售额十强销售额（单位：万元）

排序	公司名称	2015年	2014年	2013年	2012年	2011年
1	国药控股国大药房有限公司	911115	735207	570305	465000	372000
2	北京同仁堂商业投资集团有限公司	624920	518795	467313	405654	298807
3	云南鸿翔一心堂药业（集团）股份有限公司	619914	504308	390895	311900	258400
4	重庆桐君阁大药房连锁有限公司	605700	558000	504000	436000	369000
5	大参林医药集团股份有限公司	605000	516000	465000	418000	367000
6	老百姓大药房连锁股份有限公司	514000	450000	388591	332471	288643
7	中国海王星辰连锁药店有限公司	378144	330000	311628	362000	357000
8	成大方圆医药连锁投资有限公司	345041	321500	312060	286000	260000
9	上海华氏大药房有限公司	342740	300755	274320	272887	249677
10	益丰大药房连锁股份有限公司	332925	265000	217000	197000	156648

图 2：2015 年药品零售企业销售额十强企业分店数量（单位：家）

排序	公司名称	2015	2014	2013	2012	2011	2010	2009
1	国药控股国大药房有限公司	3080	2365	2089	2034	2000	1751	1069
2	北京同仁堂商业投资集团有限公司	501	450	300	274	—	—	—
3	云南鸿翔一心堂药业（集团）股份有限公司	3496	2623	2389	1872	1505	1309	1122
4	重庆桐君阁大药房连锁有限公司	8968	8656	8306	7898	7626	7506	7102
5	大参林医药集团股份有限公司	1921	1600	1400	1200	1100	1000	800
6	老百姓大药房连锁股份有限公司	1483	999	783	—	600	423	372
7	中国海王星辰连锁药店有限公司	1998	1980	2048	2132	2883	2990	2867
8	成大方圆医药连锁投资有限公司	1054	926	885	828	828	795	716
9	上海华氏大药房有限公司	666	676	745	749	771	791	811
10	益丰大药房连锁股份有限公司	1065	810	660	599	463	—	230

资料来源：中商情报网

在其业务发展过程中，国大药房借助于中国医药集团总公司强大的资本、品牌、

分销和物流网络的优势，依托自身先进的管理能力、高效快捷的采购体系、严格的质量管控、细致的门店管理、高效的物流体系、全国 ERP 平台等一系列优势，全面打造具有“成本领先，品种齐全，服务优良，价值提升”核心特质的全国医药零售终端网络。

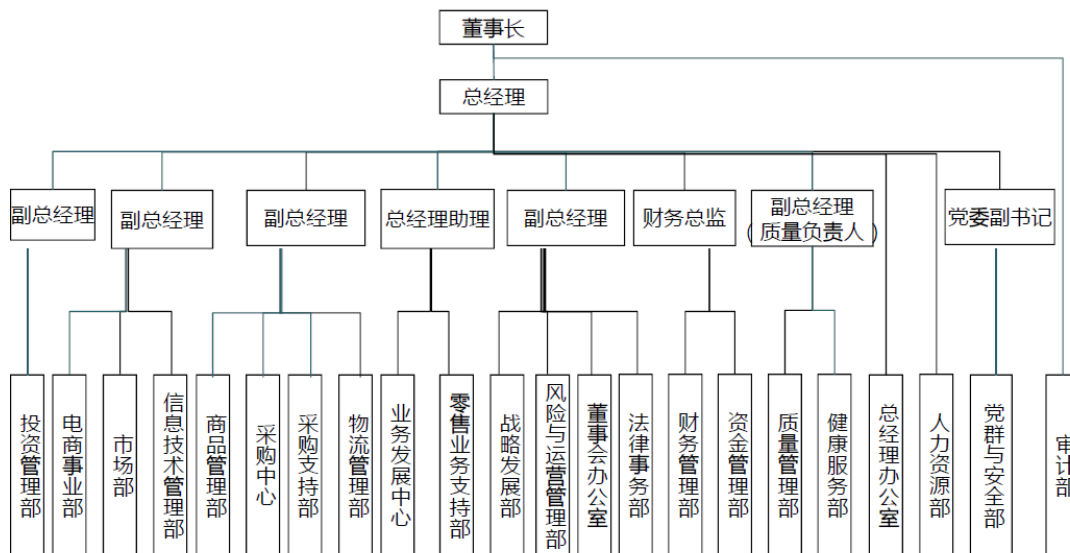
近年来，国大药房持续围绕顾客需求，积极配合政府医改推进，调整企业发展方式、升级业态结构、创新商业模式、提升专业水平，致力于构建一个制度完善、布局合理、低本高效、具有全球化资源调配视野和能力、能够充分满足人民健康服务需求的药品及药事服务零售体系，为民生健康保驾护航，最终实现成为“中国医药健康零售业领航者”的宏伟目标。

5. 业务资质

截至评估基准日，国大药房及其下属子公司取得的主要业务资质包括《药品经营许可证》、《药品经营质量管理规范认证证书》、《医疗器械经营企业许可证》、《第二类医疗器械经营备案凭证》、《食品流通许可证》等。

其中部分资质已到期，根据国大药房的确认，其正在办理续展手续。

6. 组织结构（截止评估基准日情况）



7. 国大药房下属二级子公司情况

序号	企业名称	注册资本 (万元)	持股比例 (%)
1.	国药控股国大药房上海连锁有限公司	3,000	国大药房持有 100%
2.	国药控股国大药房扬州大德生连锁有限公司	4,400	国大药房持有 93.68%；国药控股扬州有限公司持有 6.32%
3.	天津国大药房连锁有限公司	1,000	国大药房持有 80%；中国医药（集团）天津公司持有 20%
4.	北京国大药房连锁有限公司	1,000	国大药房持有 100%
5.	国药控股国大天益堂药房连锁（沈阳）有限公司	1,000	国大药房持有 51%；沈阳医药股份有限公司持有 30%；深圳市九风投资有限公司持有 19%
6.	浙江国药大药房有限公司	1,500	国大药房持有 100%
7.	国药控股国大药房广东有限公司	5,000	国大药房持有 100%
8.	国药控股国大药房广西连锁有限公司	200	国大药房持有 100%
9.	广西国大医药咨询连锁有限公司	300	国大药房持有 100%
10.	宁夏国大药房连锁有限公司	7,000	国大药房持有 70%；宁夏国有投资运营有限公司持有 30%
11.	国药控股国大药房新疆新特药业连锁有限责任公司	612.24	国大药房持有 51%；国药集团新疆新特药业有限公司持有 49%
12.	福建国大药房连锁有限公司	3,750	国大药房持有 100%
13.	国药控股国大药房沈阳连锁有限公司	800	国大药房持有 51%；深圳市九风投资有限公司持有 49%
14.	国药控股国大药房南京连锁有限公司	800	国大药房持有 60%；黄立金持有 16%；南京国恒贸易有限公司持有 12%；施培军持有 4%；沈华持有 4%；韦宁娟持有 4%
15.	国药控股国大药房山东有限公司	2,900	国大药房持有 55%；临沂医药集团有限公司持有 45%
16.	安徽国大药房连锁有限公司	1,000	国大药房持有 60%；安徽省天健医药投资有限公司持有 35%；周双才持有 3%；张健持有 2%
17.	泉州市国大药房连锁有限公司	2,000	国大药房持有 51%；泉州市鑫泰生物科技有限公司持有 49%
18.	湖南国大民生堂药房连锁有限公司	2,000	国大药房持有 51%；湖南民生堂投资有限公司持有 49%
19.	山西国大万民药房连锁有限公司	2,000	国大药房持有 85%；乔海平持有 15%
20.	溧阳国大人民药房有限公司	2,500	国大药房持有 80%；许正福持有 20%
21.	国药控股国大药房河南连锁有限公司	1,500	国大药房持有 60%；平顶山市普生药业有限公司持有 40%

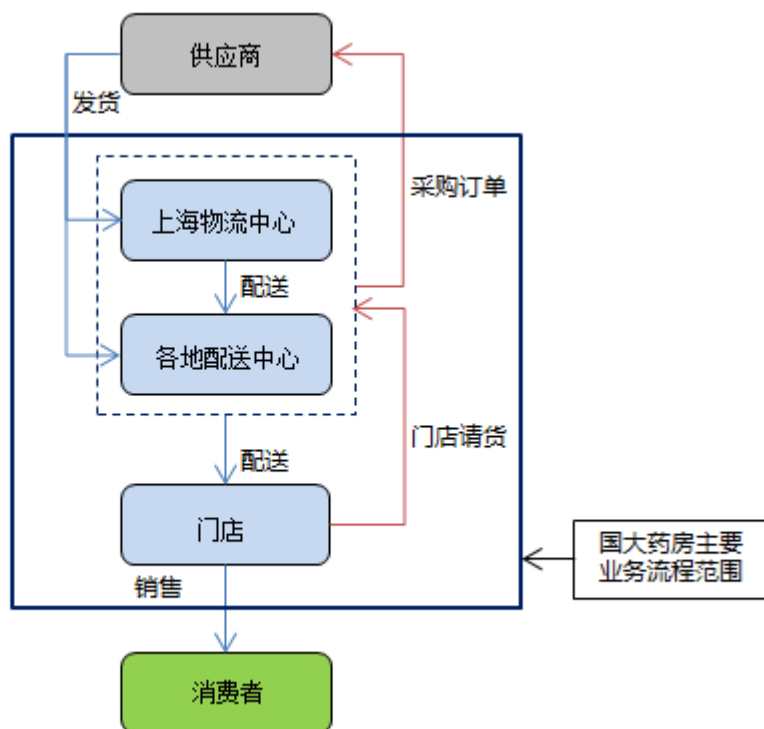
序号	企业名称	注册资本 (万元)	持股比例 (%)
22.	国药控股国大药房内蒙古有限公司	2,000	国大药房持有 96.7%；仲向军持有 3.3%
23.	国药河北乐仁堂医药连锁有限公司	3,500	国大药房持有 60%；乐仁堂投资集团股份有限公司持有 40%
24.	国药控股国大药房江门连锁有限公司	2,400	国大药房持有 65%；广东济源堂药业有限公司持有 35%
25.	国药控股国大药房山西益源连锁有限公司	1,000	国大药房持有 80%；张谨持有 20%
26.	国药控股国大复美药业（上海）有限公司	6,655	国大药房持有 97%；上海百众商业发展（集团）有限公司持有 3%
27.	国药控股国大复美大药房上海连锁有限公司	5,000	国大药房持有 92%；复美药业持有 8%
28.	北京金象大药房医药连锁有限责任公司	4,222.22	国大药房持有 53.13%；北京金象复星医药股份有限公司持有 42.63%；北京华方投资有限公司持有 2.37%；上海复星医药（集团）股份有限公司持有 1.87%

8. 国大药房各区域门店分布情况

区域	省份	直营店数量	加盟店数量
华东地区	上海	165	583
	江苏	214	27
	山东	130	0
	福建	121	1
	浙江	28	5
	安徽	26	0
华北地区	山西	465	99
	北京	101	98
	河北	93	0
	内蒙古	87	0
	天津	34	17
东北地区	辽宁	254	3
华南地区	广东	240	48
	广西	77	8
华中地区	湖南	115	10
	河南	95	53
西北地区	宁夏	102	0
	新疆	81	0
合计		2,428	952
总计		3,380	

9. 国大药房母公司职能

国大药房主要从事的医药零售业务流程图如下所示：



国大药房母公司承担着采购、配送、销售管理的职能，具体内容如下。

(1) 预算与规划：根据国大药房全年预算，由商品管理部分解制定全年的采购计划并制定年度商品规划，由采购中心和供应商进行谈判。谈判内容包括：价格、结算账期、运输、质量、品种等；对于采购价格进行市场比价和成分分析后与供应商询价，最后确定采购的渠道和价格；新引进的品种由采购中心申报，由质量部按质量管理规范进行首营商品的审批后，进行合同的签署和执行采购订单；

(2) 供应商选取与管理：国大药房通过制定供应商评级标准，对供应商进行评估打分，以挑选合格供应方合作，保证产品质量，提高国大药房整体质量管理水平；保证供应链畅通，确保满足顾客需求的能力；加强与优质供应商的合作，争取最优惠的合作条件，减少中间环节，最大程度实现经营效益，提高经理整理，实现共赢。

(3) 商品质量管理：国大药房根据《药品经营质量管理规范实施细则》对药品进行管理，安排专门人员负责对商品验收环节的质量把关。国大药房严格按照

GSP 认证规范要求，通过对产品包装外观、品名规格、厂家产地、批文批号等进行核对，对产品内包装进行观察，发现可疑及不合格产品一律不得入库；定期对重点产品进行抽样送检；要求厂家提供检验报告；对首次购进的品种，要求厂家提供最近的质检报告等。国大药房通过上述商品质量管理措施确保销售商品的质量。

（4）物流配送管理

国大药房已拥有覆盖 17 个省市自治区的 24 个配送中心，以自营为主、委托为辅的方式对国大药房在全国范围的零售门店实行就近配送，提供快速准确高效的物流服务保障。依托国药控股体系物流平台的巨大优势和国大 ERP 系统，国大药房的全国物流网络实现了商品和物资调拨一体化协同，使国大商品资源整合优势发挥出最大效益。

（5）仓储配送管理

国大药房基于先进的 ERP 系统，快速响应销售业务需求，高效、准确完成采购入库、在库存储、拣货出库复核、配送等全过程物流作业。

（6）门店营销管理

国大药房的营销模式以客户需求为导向、以客户满意为目标，为客户提供全方位药学服务，并形成了总部服务前台的运营理念，子公司总部是国大药房总部的管理延伸，上游部门以下游部门为客户，总部满足前台门店的需求。国大药房的营销理念从之前传统单一的产品销售模式向以满足顾客需求为宗旨的模式转变，并定期开展消费者需求分析和满意度调研，以持续提高顾客满意度。

国大药房日常的营销类型包括：品牌营销、会员营销、单店营销、节日营销、单品促销、品类营销、新店开业、主题营销等，区域公司根据区域市场特点，自行组织并开展营销活动，总部定期开展统一的大型促销活动。在此基础上，国大药房正在全力打造全渠道营销业务模式，包括会员精准营销、专业化服务营销以及以 O2O 业务为核心的创新营销。

10. 财务状况和经营成果

财务状况表（母公司口径）

金额单位：万元

项目	2013.12.31	2014.12.31	2015.12.31	2016.9.30
流动资产	59,581.66	59,353.69	95,749.93	82,454.33
非流动资产	93,248.82	114,726.18	146,618.55	148,036.25
其中：长期股权投资	87,931.57	95,544.00	139,109.01	139,109.01
固定资产	276.23	205.28	148.08	110.92
在建工程	4,190.85	1,037.20	868.19	1,605.54
无形资产	30.74	3,793.82	4,306.17	3,905.11
其他	819.43	14,145.88	2,087.10	3,305.67
资产总计	152,830.48	174,079.87	242,368.48	230,490.58
流动负债	95,863.49	114,352.77	136,482.18	121,180.75
非流动负债		116.04	393.62	
负债总计	95,863.49	114,468.80	136,875.80	121,180.75
所有者权益	56,966.99	59,611.06	105,492.68	109,309.83

经营成果表（母公司口径）

金额单位：万元

项目	2013年	2014年	2015年	2016年1-9月
一、营业收入	67,641.91	88,150.49	130,082.00	112,802.72
减：营业成本	60,905.82	80,510.62	121,092.91	105,025.88
营业税金及附加	232.24	255.28	336.40	171.58
销售费用	840.76	1,021.82	666.10	920.70
管理费用	5,400.22	7,915.42	7,336.03	5,531.71
财务费用	1,446.88	2,002.86	2,407.91	1,342.37
资产减值损失	4.84	-3.10	2,507.13	-8.86
加：投资收益	3,643.95	5,220.00	8,681.74	4,058.58
二、营业利润	2,455.10	1,667.59	4,417.26	3,877.93
加：营业外收入	134.66	70.20	48.00	0.00
减：营业外支出	5.62	5.42	109.55	2.50

项目	2013年	2014年	2015年	2016年1-9月
三、利润总额	2,584.14	1,732.37	4,355.71	3,875.43
减:所得税费用	-137.16	-911.70	-525.90	58.26
四、净利润	2,721.30	2,644.07	4,881.61	3,817.16

财务状况表（合并口径）

金额单位：万元

项目	2013.12.31	2014.12.31	2015.12.31	2016.9.30
流动资产	178,645.96	204,937.02	308,890.72	340,249.54
非流动资产	94,039.82	109,891.75	136,683.62	139,994.44
其中：长期股权投资	861.02	871.82	945.09	1,065.14
固定资产	24,135.09	23,804.16	27,427.29	25,527.65
在建工程	4,971.11	2,113.30	2,447.20	2,603.07
无形资产	360.08	4,412.38	21,405.94	20,628.87
其他	63,712.52	78,690.09	84,458.10	90,169.71
资产总计	272,685.78	314,828.77	445,574.34	480,243.98
流动负债	176,491.48	215,201.19	285,510.79	305,744.39
非流动负债	381.27	1939.48	7280.42	6947.86
负债总计	176,872.75	217,140.67	292,791.21	312,692.25
所有者权益	95,813.02	97,688.10	152,783.13	167,551.72

经营成果表（合并口径）

金额单位：万元

项目	2013年	2014年	2015年	2016年1-9月
一、营业收入	463,914.43	553,930.96	799,173.58	662,342.41
减：营业成本	322,126.31	389,294.00	589,084.78	489,729.72
营业税金及附加	2,934.31	3,249.19	4,462.68	3,253.61

项目	2013年	2014年	2015年	2016年1-9月
销售费用	92,586.36	108,944.14	143,781.26	118,611.70
管理费用	27,154.93	31,535.09	38,415.88	28,891.72
财务费用	1,616.82	1,837.91	1,676.93	1,437.10
资产减值损失	72.15	28.88	2,444.67	45.42
加：投资收益	209.63	-39.21	-120.12	536.26
二、营业利润	17,633.18	19,002.55	19,187.27	20,909.41
加：营业外收入	670.51	637.51	936.48	1,277.96
减：营业外支出	211.32	245.10	430.07	64.38
三、利润总额	18,092.36	19,394.97	19,693.69	22,122.98
减：所得税费用	4,830.64	5,205.69	5,829.93	5,389.33
四、净利润	13,261.72	14,189.28	13,863.75	16,733.65

上表中列示的财务数据，其中 2013 年、2014 年、2015 年数据均业经普华永道中天会计师事务所（特殊普通合伙）审计并出具无保留意见审计报告，2016 年 9 月 30 日数据业经安永华明会计师事务所（特殊普通合伙）审计并出具《安永华明（2017）专字第 61156269_B46 号》无保留意见的专项审计报告。

（四）业务约定书约定的其他评估报告使用者

本评估报告的使用者为委托方、被评估单位、经济行为相关的当事方以及按照国有资产管理相关规定报送备案的相关监管机构。

除国家法律法规另有规定外，任何未经评估机构和委托方确认的机构或个人不能由于得到评估报告而成为评估报告使用者。

（五）委托方和被评估单位的关系

委托方为被评估单位的 100% 控股股东。

二、评估目的

根据国控总投〔2017〕297 号--关于预核准国药控股国大药房有限公司引入投资者的复函，国大药房拟引进战略投资者进行增资，需要对国药控股国大药房有限公司的股东全部权益进行评估，为该经济行为提供价值参考依据。

三、评估对象和评估范围

(一) 评估对象

评估对象为国大药房的股东全部权益。

(二) 评估范围

根据安永华明会计师事务所审计，出具的《安永华明（2017）专字第61156269_B46号》无保留意见的专项审计报告，本次评估范围为国大药房于评估基准日纳入评估范围的全部资产及负债，总资产账面价值 230,490.58 万元，负债账面价值 121,180.75 万元，净资产账面价值 109,309.83 万元。各类资产及负债的账面价值见下表：

资产评估申报汇总表（母公司口径）

单位：万元

项目名称	账面价值
流动资产	82,454.33
非流动资产	148,036.25
其中：长期股权投资	139,109.01
固定资产	110.92
在建工程	1,605.54
无形资产	3,905.11
其他	3,305.67
资产总计	230,490.58
流动负债	121,180.75
非流动负债	-
负债总计	121,180.75
净资产	109,309.83

(三) 委托方和被评估单位已承诺委托评估对象和评估范围与经济行为所涉及的评估对象和评估范围一致。

(三) 对企业价值影响较大的单项资产或资产组合的情况

本次评估范围中的主要资产为存货账面值为 4,430.11 万元、长期股权投资为 139,109.01 万元、固定资产账面值 110.92 万元，无形资产账面值 3,905.11 万元。上述各项资产状况一般，使用正常。

（四）企业申报的无形资产情况

企业申报评估的范围内的无形资产为外购各种办公、经营软件，目前使用正常。

（五）企业申报的表外资产的情况

企业申报评估的表外资产为注册商标，共计 55 项，用在非医用营养品、人用药，医用营养品，净化剂，兽医用药，消灭有害动物制剂，卫生巾，消毒剂。

（五）引用其他机构出具的报告情况

基准日资产负债表及利润表数据引用经安永华明会计师事务所审计出具的《安永华明（2017）专字第 61156269_B46 号》无保留意见的专项审计报告。

四、价值类型及其定义

本次评估价值类型为市场价值，本报告书所称市场价值是指自愿买方和自愿卖方在各自理性行事且未受任何强迫的情况下，评估对象在评估基准日进行正常公平交易的价值估计数额。

五、评估基准日

评估基准日是 2016 年 9 月 30 日。

评估基准日是由委托方确定的。

六、评估依据

本次评估工作中所遵循的经济行为依据、法律法规依据、评估准则依据、资产权属依据和评估取价依据为：

（一）经济行为依据

国控总投〔2017〕297 号--关于预核准国药控股国大药房有限公司引入投资者

的复函；

（二）法律法规依据

1. 《中华人民共和国资产评估法》；
2. 《中华人民共和国公司法》（2013年12月28日第十二届全国人民代表大会常务委员会第六次会议修正）；
3. 《中华人民共和国企业所得税法》（2007年3月16日第十届全国人民代表大会第五次会议通过）；
4. 《中华人民共和国城市房地产管理法》（2007年8月30日第十届全国人民代表大会常务委员会第二十九次会议通过）；
5. 《中华人民共和国土地管理法》（2004年8月28日第十届全国人民代表大会常务委员会第十一次会议通过）；
6. 《中华人民共和国城镇土地使用税暂行条例》（2006年12月30日国务院第163次常务会议通过）；
7. 《中华人民共和国增值税暂行条例实施细则》（财政部、国家税务总局令第50号，经财政部、国家税务总局令第65号修订）；
8. 《国有资产评估管理办法》（国务院第91号令，1991年）；
9. 《企业国有资产评估管理暂行办法》国务院国有资产监督管理委员会令第12号（2005年8月25日）；
10. 《企业国有资产监督管理暂行条例》（国务院令第378号）；
11. 《企业国有产权转让管理暂行办法》（国务院国有资产监督管理委员会、财政部令第3号）；
12. 《关于企业国有产权转让有关事项的通知》（国资发产权[2006]306号）；
13. 《关于加强企业国有资产评估管理工作有关问题的通知》（国资委产权[2006]274号）；
14. 《关于企业国有资产评估报告审核工作有关事项的通知》（国资产权[2009]941号）；

15. 《关于印发<企业国有资产评估项目备案工作指引>的通知》国资发产权[2013]64号；

16. 《中华人民共和国药品管理法》（主席令第27号）

17. 《医疗器械监督管理条例》（国务院令第650号）

18. 《中华人民共和国药品管理法实施条例》（国务院令第360号）

19. 《食品经营许可管理办法》（食药监总局令第17号）

20. 《医疗器械经营监督管理办法》（食药监局局令第8号）

21. 《药品经营许可证管理办法》（食药监局令第6号）

22. 《处方药与非处方药分类管理办法》（试行）（食药监局令第10号）

23. 《药品流通监督管理办法》（食药监局令第26号）

24. 《药品经营质量管理规范》（食药监局总局令第13号）

25. 有关其他法律、法规、通知文件等。

（三）评估准则依据

1. 《资产评估准则—基本准则》（财企[2004]20号）；

2. 《资产评估职业道德准则——基本准则》（财企[2004]20号）；

3. 《资产评估职业道德准则—独立性》（中评协[2012]248号）；

4. 《资产评估准则—评估报告》（中评协[2007]189号）；

5. 《资产评估准则—评估程序》（中评协[2007]189号）；

6. 《资产评估准则—业务约定书》（中评协[2007]189号）；

7. 《资产评估准则—工作底稿》（中评协[2007]189号）；

8. 《资产评估准则—不动产》（中评协[2007]189号）；

9. 《资产评估准则—机器设备》（中评协[2007]189号）；

10. 《资产评估准则—无形资产》（中评协[2008]217号）；

11. 《资产评估准则—企业价值》（中评协[2011]227号）；

12. 《资产评估准则—利用专家工作》（中评协[2012]244号）；
13. 《企业国有资产评估报告指南》（中评协[2008]218号）；
14. 《评估机构业务质量控制指南》（中评协[2010]214号）；
15. 《资产评估价值类型指导意见》（中评协[2007]189号）；
16. 《注册资产评估师关注评估对象法律权属指导意见》（会协[2003]18号）；
17. 《评估机构内部治理指引》（中评协[2010]121号）；

（四）资产权属依据

1. 《房屋所有权证》及房屋产权证明；
2. 《国有土地使用证》；
3. 《机动车行驶证》；
4. 长期股权投资协议；
5. 重要资产购置合同或凭证；
6. 其他参考资料。

（五）评估取价依据

1. 被评估单位提供的《资产评估申报表》、《收益预测表》；
2. 《机动车强制报废标准规定》（商务部、发改委、公安部、环境保护部令2012年第12号）；
3. 评估基准日银行存贷款基准利率及外汇汇率；
4. 《机电产品报价手册》；
5. 企业提供的在建工程付款进度统计资料及相关付款凭证；
6. 企业提供的财务报表、审计报告等相关财务资料；
7. 企业提供的未来年度经营计划、盈利预测等资料；
8. iFinD、wind 资讯金融终端；
9. 企业与相关单位签订的存货购买合同；

10. 评估人员现场勘察记录及收集的其他相关估价信息资料；
11. 与此次资产评估有关的其他资料。
12. 被评估单位提供的原始会计报表、财务会计经营方面的资料、以及有关协议、合同书、发票等财务资料；
13. 国家有关部门发布的统计资料和技术标准资料及价格信息资料，以及我公司收集的有关询价资料和取价参数资料等。

七、评估方法

（一）评估方法简介

企业价值评估基本方法包括资产基础法、收益法和市场法。

企业价值评估中的资产基础法也称成本法，是指以被评估企业评估基准日的资产负债表为基础，合理评估企业表内及表外各项资产、负债价值，确定评估对象价值的评估方法。

企业价值评估中的收益法，是指将预期收益资本化或者折现，确定评估对象价值的评估方法。收益法常用的具体方法包括股利折现法和现金流量折现法。收益法是从企业获利能力的角度衡量企业的价值，建立在经济学的预期效用理论基础上。

企业价值评估中的市场法，是指将评估对象与可比上市公司或者可比交易案例进行比较，确定评估对象价值的评估方法。市场法常用的两种具体方法是上市公司比较法和交易案例比较法。

（二）评估方法的选择

资产基础法是以资产负债表为基础，合理评估企业各项资产、负债价值，确定评估对象价值的评估方法，结合本次评估情况，被评估单位可以提供、评估师也可以从外部收集到满足资产基础法所需的资料，可以对被评估单位资产及负债展开全面的清查和评估，因此本次评估适用资产基础法；

收益法的基础是经济学的预期效用理论，即对投资者来讲，企业的价值在于预期企业未来所能够产生的收益。收益法虽然没有直接利用现实市场上的参照物

来说明评估对象的现行公平市场价值，但它是从决定资产现行公平市场价值的基本依据——资产的预期获利能力的角度评价资产，能完整体现企业的整体价值，其评估结论具有较好的可靠性和说服力。从收益法适用条件来看，由于企业具有独立的获利能力且被评估单位管理层提供了未来年度的盈利预测数据，根据企业历史经营数据、内外部经营环境能够合理预计企业未来的盈利水平，并且未来收益的风险可以合理量化，因此本次评估适用收益法。

市场法是以现实市场上的参照物来评价评估对象的现行公平市场价值，它具有评估角度和评估途径直接、评估过程直观、评估数据直接取材于市场、评估结果说服力强的特点。由于与被评估单位可比的上市公司较少，近期交易案例难搜集，因此本次评估未采用市场法。

因此，本次评估选用资产基础法和收益法进行评估。

（三）具体评估方法介绍

一）资产基础法

企业价值评估中的资产基础法，是指以被评估企业评估基准日的资产负债表为基础，合理评估企业各项资产价值和负债的基础上确定评估对象价值的评估方法。各类资产及负债的评估过程说明如下：

1. 流动资产及负债的评估

被评估单位流动资产包括货币资金、应收账款、预付款项、应收利息、应收股利、其他应收款、存货；负债包括短期借款、应付票据、应付账款、预收款项、应付职工薪酬、应交税费、应付利息、其他应付款。

（1）货币资金：包括库存现金、银行存款，通过现金盘点、核实银行对账单、银行函证等，以核实后的价值确定评估值。

（2）应收账款和其他应收款：各种应收款项在核实无误的基础上，根据每笔款项可能收回的数额确定评估值。对于有充分理由相信全都能收回的，按全部应收款额计算评估值；对于可能收不回部分款项的，在难以确定收不回账款的数额时，借助于历史资料和现场调查了解的情况，具体分析数额、欠款时间和原因、款项回收情况、欠款人资金、信用、经营管理现状等，参照账龄分析法，估

计出这部分可能收不回的款项，作为风险损失扣除后计算评估值；对于有确凿根据表明无法收回的，按零值计算；账面上的“坏账准备”科目按零值计算。

(3) 预付款项：根据所能收回的相应货物形成资产或权利的价值确定评估值。对于能够收回相应货物的或权利的，按核实后的账面值作为评估值。对于那些有确凿证据表明收不回相应货物，也不能形成相应资产或权益的预付账款，其评估值为零。

(4) 应收利息：评估人员通过核实各个存款项目的本金、存款类型、计息起始日及利率等各个因素，根据合同中的本金、计息期及利率重新计算相符后确定评估值。

(5) 应收股利：评估人员核实了账簿记录、检查了投资协议、董事会决议等相关资料，核实交易事项的真实性、业务内容和金额等，核实结果账、表、单金额相符。以经核实后账面值作为评估值。

(6) 存货

主要包括在库周转材料、库存商品等。

对于药品流通性行业的库存商品，由于库存时间短、流动性强、市场价格变化不大的，以核实后的账面价值确定评估值。

对于部分成本高于其可变现净值的库存商品，以存货的估计售价减去估计的销售费用以及相关税费后的金额确定。

对于赠品，评估人员在确认账面数量正确和成本归集合理的情况下，按账面值确认评估值。

在用周转材料：采用成本法进行评估。按清查盘点结果分类，将同种低值易耗品的现行购置或制造价格加上合理的其他费用得出重置价值，再根据实际状况确定综合成新率，相乘后得出低值易耗品的评估值。

(7) 负债：各类负债在查阅核实的基础上，根据评估目的实现后的被评估企业实际需要承担的负债项目及金额确定评估值。对于负债中并非实际需要承担的负债项目，按零值计算。

2. 非流动资产的评估

(1) 可供出售金融资产：对于可供出售金融资产的评估，在核实可供出售金融资产的真实性和完整性的基础上，以持股比例乘以其市场公允价格计算确定其评估值。

(2) 长期股权投资

长期股权投资主要为对下属公司的长期股权投资，共计 29 家，包括全资子公司 8 家、控股子公司 21 家。（其中：国药控股国大药房上海连锁有限公司持股上海国大东盛大药房有限公司 50%，根据股权结构为三级子公司），被投资单位名称和评估方法如下表所示：

序号	被投资单位名称	持股比例	评估方法	定价方法
1	北京金象大药房医药连锁有限责任公司	53.130	资产基础法、收益法	收益法
2	山西国大万民药房连锁有限公司	85.000	资产基础法、收益法	收益法
3	国药控股国大复美大药房上海连锁有限公司	92.000	资产基础法、收益法	收益法
4	溧阳国大人民药房有限公司	80.000	资产基础法、收益法	收益法
5	国药控股国大药房内蒙古有限公司	96.700	资产基础法、收益法	收益法
6	国药控股国大复美药业（上海）有限公司	96.995	资产基础法、收益法	收益法
7	国药控股国大药房江门连锁有限公司	65.000	资产基础法、收益法	收益法
8	湖南国大民生堂药房连锁有限公司	51.000	资产基础法、收益法	收益法
9	福建国大药房连锁有限公司	100.000	资产基础法、收益法	收益法
10	国药控股国大药房扬州大德生连锁有限公司	93.682	资产基础法、收益法	收益法
11	泉州市国大药房连锁有限公司	51.000	资产基础法、收益法	收益法

序号	被投资单位名称	持股比例	评估方法	定价方法
12	宁夏国大药房连锁有限公司	70.000	资产基础法、收益法	收益法
13	国药控股国大药房山东有限公司	55.000	资产基础法、收益法	收益法
14	国药控股国大药房上海连锁有限公司	100.000	资产基础法、收益法	收益法
15	国药控股国大药房河南连锁有限公司	60.000	资产基础法、收益法	收益法
16	国药控股国大药房沈阳连锁有限公司	51.000	资产基础法、收益法	收益法
17	国药河北乐仁堂医药连锁有限公司	60.000	资产基础法、收益法	收益法
18	国药控股国大药房广东有限公司	100.000	资产基础法、收益法	收益法
19	国药控股国大药房南京连锁有限公司	60.000	资产基础法、收益法	收益法
20	浙江国药大药房有限公司	100.000	资产基础法、收益法	收益法
21	国药控股国大药房新疆新特药业连锁有限责任公司	51.000	资产基础法、收益法	收益法
22	国药控股国大药房山西益源连锁有限公司	80.000	资产基础法、收益法	收益法
23	国药控股国大天益堂药房连锁(沈阳)有限公司	51.000	资产基础法、收益法	收益法
24	安徽国大药房连锁有限公司	60.000	资产基础法、收益法	收益法
25	上海国大东盛大药房有限公司	50.000	资产基础法、收益法	收益法
26	国药控股国大药房广西连锁有限公司	100.000	资产基础法、收益法	收益法
27	北京国大药房连锁有限公司	100.000	资产基础法、收益法	收益法

序号	被投资单位名称	持股比例	评估方法	定价方法
28	天津国大药房连锁有限公司	80.000	资产基础法、收益法	收益法
29	广西国大医药咨询连锁有限公司	100.000	资产基础法、收益法	收益法

对于全资、控股子公司的长期投资，采用企业价值评估的方法对被投资单位进行整体评估，再按被评估单位持股比例计算长期投资评估值。

(3) 设备类资产

纳入评估范围的设备类资产包括运输设备、电子设备两大类。

根据本次评估目的，按照持续使用原则，以市场价格为依据，结合设备特点和收集资料的情况，对车辆采用市场法评估，对电子设备采用成本法和市场法进行评估。

1) 车辆的评估

市场比较法，是将估价对象与在估价时点近期有过交易的同款二手车进行比较，对这些二手车的已知交易价格作适当的修正，以此估算估价对象的客观合理价格或价值的方法。

市场法评估公式：

比准价格=可比实例交易价格×交易情况修正系数×使用情况修正系数×实物情况修正系数

评估价值=(\sum 各案例比准价格)÷比准价格个数+牌照费

2) 电子设备的评估

① 电子设备重置全价的确定

电子设备多为企业办公用电脑、打印机、空调等设备，由经销商负责运送安装调试，重置成本直接以市场采购价确定。

② 成新率的确定

对于电子设备、空调设备等小型设备，主要依据其经济寿命年限来确定其综

合成新率；对于大型的电子设备还参考其工作环境、设备的运行状况等来确定其综合成新率。

③评估价值的确定

评估值=电子设备重置全价×成新率

对于购置时间较早，已停产且无类比价格的电子设备，主要查询二手交易价采用市场法进行评估。

(4) 在建工程

在建工程采用成本法评估。为避免资产重复计价和遗漏资产价值，结合在建工程特点，针对各项在建工程类型和具体情况，采用以下评估方法：

本次项目在建工程为 ERP 系统，已完工达到预定可使用状态但未转无形资产，按相应的无形资产评估方法进行评估。

(5) 无形资产——其他无形资产

本次委估的其他无形资产为 ERP 系统及外购软件。

评估人员查阅相关的证明资料，了解原始入账价值的构成，摊销的方法和期限，查阅了原始凭证。经核实表明账、表金额相符，本次评估以其市场不含税销售价格确定评估值。

(6) 长期待摊费用

以被评估单位评估基准日后还享有的资产和权利价值作为评估值，对于基准日后已无对应权利、价值或已经在其他资产中考虑的项目直接评估为零。对基准日后尚存对应权利或价值的待摊费用项目，按原始发生额和尚存受益期限与总摊销期限的比例确定。

(7) 递延所得税资产、其他非流动资产

在核查账簿，原始凭证的基础上，以评估基准日后的被评估单位还享有的资产和权利价值作为评估值。

二) 收益法

本次收益法评估采用现金流量折现法，选取的现金流量口径为企业自由现金

流，通过对企业整体价值的评估来间接获得股东全部权益价值。

本次评估以未来若干年度内的企业自由现金流量作为依据，采用适当折现率折现后加总计算得出企业整体营业性资产的价值，然后再加上溢余资产、非经营性资产价值减去有息债务得出股东全部权益价值。

1. 计算模型

$$E = V - D \quad \text{公式一}$$

$$V = P + C_1 + C_2 + E' \quad \text{公式二}$$

上式中：

E ：股东全部权益价值；

V ：企业整体价值；

D ：付息债务评估价值；

P ：经营性资产评估价值；

C_1 ：溢余资产评估价值；

C_2 ：非经营性资产评估价值；

E' ：（未在现金流中考虑的）长期股权投资评估价值。

其中，公式二中经营性资产评估价值 P 按如下公式求取：

$$P = \sum_{t=1}^n \left[R_t \times (1+r)^{-t} \right] + \frac{R_{n+1}}{(r-g)} \times (1+r)^{-n} \quad \text{公式三}$$

上式前半部分为明确预测期价值，后半部分为永续期价值（终值）

公式三中：

R_t ：明确预测期的第 t 期的企业自由现金流

t ：明确预测期期数 1, 2, 3, …, n ；

r ：折现率；

R_{n+1} ：永续期企业自由现金流；

g : 永续期的增长率, 本次评估 $g = 0$;

n : 明确预测期第末年。

2. 模型中关键参数的确定

1) 预期收益的确定

本次将企业自由现金流量作为企业预期收益的量化指标。

企业自由现金流量就是在支付了经营费用和所得税之后, 向公司权利要求者支付现金之前的全部现金流。其计算公式为:

企业自由现金流量 = 税后净利润 + 折旧与摊销 + 利息费用 \times (1 - 税率 T) - 资本性支出 - 营运资金变动。

2) 收益期的确定

企业价值评估中的收益期限通常是指企业未来获取收益的年限。为了合理预测企业未来收益, 根据企业经营的特点以及有关法律法规、契约和合同等, 可将企业的收益期限划分为有限期限和无限期限。

本次评估采用永续年期作为收益期。其中, 第一阶段为 2016 年 10 月 1 日至 2021 年 12 月 31 日, 在此阶段根据被评估企业的经营情况及经营计划, 收益状况处于变化中; 第二阶段 2022 年 1 月 1 日起为永续经营, 在此阶段被评估企业将保持稳定的盈利水平。

3) 折现率的确定

确定折现率有多种方法和途径, 按照收益额与折现率口径一致的原则, 本次评估收益额口径为企业自由现金流量, 则折现率选取加权平均资本成本 (WACC) 确定。

4) 付息债务评估价值的确定

债务债务是包括企业的长短期借款, 按其市场价值确定。

5) 溢余资产及非经营性资产(负债)评估价值的确定

溢余资产是指与企业收益无直接关系的, 超过企业经营所需的多余资产, 一般指超额货币资金和交易性金融资产等; 非经营性资产是指与企业收益无直接关

系的，不产生效益的资产。对该类资产单独进行评估。

6) 长期股权投资评估价值的确定

对于长期股权投资进行单独评估，同时选取资产基础法和收益法进行评估。

八、评估程序实施过程和情况

根据国家有关部门关于资产评估的规定和会计核算的一般原则，依据国家有关部门相关法律法规和规范化要求，按照与委托方的资产评估约定函所约定的事项，北京天健兴业资产评估有限公司业已实施了对委托方提供的法律性文件与会计记录以及相关资料的验证审核，按被评估单位提交的资产清单，对相关资产进行了必要的产权查验、实地察看与核对，进行了必要的市场调查和交易价格的比较，以及财务分析和预测等其他有必要实施的资产评估程序。资产评估的详细过程如下：

1. 接受委托及准备阶段

(1) 北京天健兴业资产评估有限公司于 2016 年 11 月接受委托方的委托，从事本资产评估项目。在接受委托后，北京天健兴业资产评估有限公司即与委托方就本次评估目的、评估对象与评估范围、评估基准日、委托评估资产的特点等影响资产评估方案的问题进行了认真讨论。

(2) 根据委托评估资产的特点，有针对性地布置资产评估申报明细表，并设计主要资产调查表、主要业务盈利情况调查表等，对委托方参与资产评估配合人员进行业务培训，填写资产评估清查表和各类调查表。

(3) 评估方案的设计

依据了解资产的特点，制定评估实施计划，确定评估人员，组成资产评估现场工作小组。

(4) 评估资料的准备

收集和整理评估对象市场交易价格信息、主要商品市场价格信息、评估对象产权证明文件等。

该阶段工作时间为 2016 年 12 月 6 日—2 月 23 日。

2. 现场清查阶段

(1) 评估对象真实性和合法性的查证

根据委托方及被评估单位提供的资产和负债申报明细，评估人员针对实物资产和货币性债权和债务采用不同的核查方式进行查证，以确认资产和负债的真实准确。

对货币资金，我们通过查阅日记账，盘点库存现金、审核银行对账单及银行存款余额调节表等方式进行调查；

对债权和债务，评估人员采取核对总账、明细账、抽查合同凭证等方式确定资产和负债的真实性。

对固定资产的调查采用重点和一般相结合的原则，重点调查重要设备等资产。评估人员，查阅了相关工设备购置合同发票等，从而确定资产的真实性和完整性。

(2) 资产实际状态的调查

设备运行状态的调查采用重点和一般相结合的原则，重点调查经营用设备。主要通过查阅设备的运行记录，在被评估单位设备管理人员的配合下现场实地观察设备的运行状态等方式进行。在调查的基础上完善重要设备调查表。

(3) 实物资产价值构成及业务发展情况的调查

根据被评估单位的资产特点，调查其资产价值构成的合理性和合规性。重点核查固定资产账面金额的真实性、准确性、完整性和合规性。查阅了有关会计凭证、会计账簿以及存货、设备采购合同等资料。

(4) 企业收入、成本等生产经营情况的调查

收集相关单位以前年度损益核算资料，进行测算分析；通过访谈等方式调查各单位及业务的现实运行情况及其收入、成本、费用的构成情况及未来发展趋势，为编制未来现金流预测作准备。

通过收集相关信息，对国大药房各项业务的市场环境、未来所面临的竞争、发展趋势等进行分析和预测。

该阶段的工作时间为2017年2月6日—2月23日。

3. 选择评估方法、收集市场信息和估算过程

评估人员在现场依据针对本项目特点制定的工作计划，结合实际情况确定的作价原则及估值模型，明确评估参数和价格标准后，参考企业提供的历史资料和未来经营预测资料开始评定估算工作。

4. 评估汇总阶段

(1) 评估结果的确定

依据北京天健兴业资产评估有限公司评估人员在评估现场勘察的情况以及所进行的必要的市场调查和测算，确定委托评估资产的资产基础法和收益现值法结果。

(2) 评估结果的分析和评估报告的撰写

按照北京天健兴业资产评估有限公司规范化要求编制相关资产的评估报告书。评估结果及相关资产评估报告按北京天健兴业资产评估有限公司规定程序进行三级复核，经签字资产评估师最后复核无误后，由项目组完成并提交报告。

(3) 工作底稿的整理归档

上述三四两阶段工作时间为 2017 年 2 月 24 日—4 月 25 日。

九、评估假设

(一) 一般假设：

1. 交易假设：假定所有待评估资产已经处在交易过程中，评估师根据待评估资产的交易条件等模拟市场进行估价。

2. 公开市场假设：公开市场假设是对资产拟进入的市场的条件以及资产在这样的市场条件下接受何种影响的一种假定。公开市场是指充分发达与完善的市场条件，是指一个有自愿的买方和卖方的竞争性市场，在这个市场上，买方和卖方的地位平等，都有获取足够市场信息的机会和时间，买卖双方的交易都是在自愿的、理智的、非强制性或不受限制的条件下进行。

3. 持续使用假设：持续使用假设是对资产拟进入市场的条件以及资产在这样的市场条件下的资产状态的一种假定。首先被评估资产正处于使用状态，其次

假定处于使用状态的资产还将继续使用下去。在持续使用假设条件下，没有考虑资产用途转换或者最佳利用条件，其评估结果的使用范围受到限制。

4. 企业持续经营假设：是将企业整体资产作为评估对象而作出的评估假定。即企业作为经营主体，在所处的外部环境下，按照经营目标，持续经营下去。企业经营者负责并有能力担当责任；企业合法经营，并能够获取适当利润，以维持持续经营能力。

（二）收益法评估假设：

1. 国家现行的有关法律、法规及政策，国家宏观经济形势无重大变化；本次交易各方所处地区的政治、经济和社会环境无重大变化；无其他不可预测和不可抗力因素造成的重大不利影响。

2. 针对评估基准日资产的实际状况，假设企业持续经营。

3. 假设企业的经营者是负责的，且企业管理层有能力担当其职务。

4. 除非另有说明，假设企业完全遵守所有有关的法律和法规。

5. 假设企业未来将采取的会计政策和编写此份报告时所采用的会计政策在重要方面基本一致。

6. 假设企业在现有的管理方式和管理水平的基础上，经营范围、方式与现时方向保持一致。

7. 除已知的变化外，假设与被评估单位相关的利率、汇率、赋税基准及税率、政策性征收费用等在评估基准日后不发生重大变化；

8. 无其他人力不可抗拒因素及不可预见因素对企业造成重大不利影响。

9. 假设企业预测年度现金流为期中产生；

10. 假设评估基准日后企业的销售网络或品牌资源保持目前的市场竞争态势；

11. 假设评估基准日后企业的营利能力和品牌销售网络优势继续保持目前的水平；

12. 假设评估基准日后企业各区域公司门店规模按其提供的盈利预测规划实

现稳步扩张。

13. 假设企业预测期可以按既定筹资计划筹措经营所需资金。
14. 假设企业租赁的办公及经营场所租赁期到期后可以续租。
15. 本次收益法评估中所涉及的未来盈利预测是建立在被评估公司管理层制定的盈利预测基础上的。
16. 本次评估假设委托人及被评估单位提供的基础资料和财务资料真实、准确、完整。

评估人员根据运用收益法对企业进行评估的要求，认定这些假设条件在评估基准日时成立，并根据这些假设推论出相应的评估结论。如果未来经济环境发生较大变化或其它假设条件不成立时，评估结果会发生较大的变化。

本评估报告收益法评估结论在上述假设条件下在评估基准日时成立，当上述假设条件发生较大变化时，签字资产评估师及本评估机构将不承担由于假设条件改变而推导出不同评估结论的责任。

十、评估结论

（一）资产基础法评估结论

经资产基础法评估，国大药房总资产账面价值为 230,490.58 万元，评估价值为 452,793.94 万元，增值额为 222,303.36 万元，增值率为 96.45%；总负债账面价值为 121,180.75 万元，评估价值为 121,180.75 万元，无增减值；净资产账面价值为 109,309.83 万元，评估价值为 331,613.19 万元，增值额为 222,303.36 万元，增值率为 203.37 %。

资产评估结果汇总表

金额单位：人民币万元

项目名称	账面价值	评估价值	增减值	增值率%
流动资产	82,454.33	82,652.82	198.49	0.24
非流动资产	148,036.25	370,141.12	222,104.87	150.03
其中：长期股权投资	139,109.01	359,607.47	220,498.46	158.51

(本面无正文)

国大药房项目资产评估报告

第 40 页

项目名称	账面价值	评估价值	增减值	增值率%
固定资产	110.92	340.10	229.18	206.62
在建工程	1,605.54	1,605.54	-	-
无形资产	3,905.11	5,282.34	1,377.23	35.27
其他	3,305.67	3,305.67	-	-
资产总计	230,490.58	452,793.94	222,303.36	96.45
流动负债	121,180.75	121,180.75	-	-
非流动负债	-	-	-	-
负债总计	121,180.75	121,180.75	-	-
净资产	109,309.83	331,613.19	222,303.36	203.37

注：评估结论的详细情况见《资产评估明细表》。

(二) 收益法评估结果

国药控股国大药房有限公司账面净资产为 109,309.83 万元，采用收益法评估后的股东全部权益价值为 374,873.00 万元，评估增值 265,563.17 万元，增值率为 242.95%。

(三) 评估结果的最终确定

本次评估采用收益法得出的被评估单位股东全部权益价值 374,873.00 万元，比资产基础法测算得出的股东全部权益价值 331,613.19 万元，高 43,259.81 万元，差异率为 13.05%。两种评估方法差异的原因主要是：

1、资产基础法评估是以资产的成本重置为价值标准，反映的是资产投入（购建成本）所耗费的社会必要劳动，这种购建成本通常将随着国民经济的变化而变化；

2、收益法评估是以资产的预期收益为价值标准，反映的是资产的经营能力（获利能力）的大小，这种获利能力通常将受到宏观经济、行业政策以及资产的有效使用、被评估单位市场占有率、经营能力、经营风险等多种条件的影响；

综上所述，从而造成两种评估方法产生差异。

考虑本次评估目的系为购买股权提供价值参考，通过分析两种方法评估结果的合理性和价值内涵，我们认为被评估单位此类企业的市场价值通常不是基于重

新购建该等资产所花费的成本而是基于市场参与者对未来收益的预期，企业的管理上、市场情况、经营能力、品牌、门店网络规模等软实力无法在成本法得到很好的体现，而收益法的评估结果更能准确揭示被评估企业未来的盈利能力、经营风险。例如国大药房有全国最大的销售网络布局：拥有全国3000多家门店，分布省市在医药零售连锁中最广，且多为北上广等经济发达城市。为可依托扩张资源。有国内最有名的品牌资源：连续四年全国医药零售行业第一；其有着较强的市场占有率。因此本次选取收益法的评估结果作为被评估单位股东全部权益价值的评估结论。

即，被评估单位股东全部权益价值为 374,873.00 万元。

十一、特别事项说明

以下事项并非本公司评估人员执业水平和能力所能评定和估算，但该事项确实可能影响评估结论，提请本评估报告使用者对此应特别关注：

（一）纳入本次评估范围的 5 家公司拟注销不再经营，因此未采用收益法进行估算，具体情况如下：

1、上海长信：该公司为一家药房。根据军队有偿服务管理规定，该药房属于有偿服务关停项目，上海长征医院已发函通知上海国大于 2017 年 5 月 23 日协议到期后不再续约，并收回经营场所。该注销项目已在国控立项。

2、上海东信：该公司为一家药房，与上海长信情况相似，合作方是上海长海医院，同样受军队有偿服务管理规定。预计年底前注销项目立项。

3、金象茸芝：该公司为一家药房。小股东北京市机电设备总公司的上级主管部门（北京市国资委）对退出合资企业有明确要求，该公司作为一家法人主体不利于北京区域统一管理，同时造成不必要的管理层级和支出，没必要作为法人主体存续，因此股东双方一致同意注销该公司。该注销项目已在国控立项。

4、金象丽洋：该公司为一家药房。因当地药监监管政策发生变化，公司被要求注销后再新设一家公司开展业务。该注销项目已在国控立项。

5、万民大同：为减少不必要的管理层级和便于人员的统一管理，正推进该

公司注销。该注销项目已在国控立项。

（二）本报告所称“评估价值”系指我们对所评估资产在现有用途不变并持续经营，以及在评估基准日之状况和外部经济环境前提下，为本报告书所列明的目的而提出的公允估值意见，而不对其它用途负责。

（三）报告中的评估结论是反映评估对象在本次评估目的下，根据公开市场的原则确定的公允价值，未考虑该等资产进行产权登记或权属变更过程中应承担的相关费用和税项，也未对资产评估增值额作任何纳税调整准备。评估结论不当被认为是评估对象可实现价格的保证。

（四）本次评估结果未考虑由于控股权和少数股权等因素产生的溢价或折价，也未考虑委估股权流动性对评估结果的影响。

（五）本次评估结果的假设前提为评估基准日后企业各区域公司门店规模按其提供的盈利预测规划实现稳步扩张。评估结果所涉及的未来盈利预测是建立在被评估公司管理层制定的盈利预测基础上的。评估人员根据运用收益法对企业进行评估的要求，认定这些假设条件在评估基准日时成立，并根据这些假设推论出相应的评估结论。如果未来经济环境发生较大变化或其它假设条件不成立时，评估结果会发生较大的变化。

（六）评估结论在假设条件下成立，当假设条件发生较大变化时，签字资产评估师及本评估机构将不承担由于假设条件改变而推导出不同评估结论的责任。

（七）在评估基准日后，至2017年9月29日止的有效期限内，如果资产数量及作价标准发生变化时，应当进行适当调整，而不能直接使用评估结论。

十二、评估报告的使用限制说明

（一）本评估报告只能用于评估报告载明的评估目的和用途；

（二）本评估报告只能由评估报告载明的评估报告使用者使用；

（三）本评估报告需提交国有资产监督管理部门或者企业有关主管部门审查，备案后方可正式使用；

（四）本评估报告的全部或者部分内容被摘抄、引用或者被披露于公开媒

体，需评估机构审阅相关内容，法律、法规规定以及相关当事方另有约定除外；

（五）本评估报告所揭示的评估结论仅对本项目对应的经济行为有效，评估结论使用有效期为自评估基准日起一年，即评估基准日 2016 年 9 月 30 日至 2017 年 9 月 29 日止。当评估目的在有效期内实现时，要以评估结论作为价值的参考依据（还需结合评估基准日的期后事项的调整）。超过一年，需重新进行资产评估。

十三、评估报告日

评估报告日为 2017 年 4 月 28 日。

(本页无正文)

资产评估机构：北京天健兴业资产评估有限公司



法定代表人：

孙建民

资产评估师：彭洁



资产评估师：侯晓利



二〇一七年四月二十八日

国药控股国大药房有限公司
拟引进战略投资者项目

资产评估说明

天兴评报字（2017）第 0168 号
（共 10 册，第 1 册）



北京天健兴业资产评估有限公司
PAN-CHINA ASSETS APPRAISAL CO.,LTD

二〇一七年四月二十八日

目 录

第一部分 关于《评估说明》使用范围的声明.....	3
第二部分 关于进行资产评估有关事项的说明.....	4
第三部分 评估对象与评估范围说明.....	5
一、 评估对象	5
二、 评估范围	5
第四部分 资产核实情况总体说明.....	9
一、 资产核实人员组织、实施时间和过程	9
二、 影响资产核实的事项及处理方法	13
三、 核实结论	13
第五部分 资产基础法评估技术说明.....	14
一、 流动资产评估技术说明	14
二、 可供出售金融资产评估技术说明	20
三、 长期股权投资评估技术说明	20
四、 固定资产—设备评估技术说明	68
五、 在建工程评估技术说明	77
六、 无形资产—其他无形资产评估技术说明	78
七、 长期待摊费用评估技术说明	81
八、 递延所得税资产评估技术说明	81
九、 负债评估技术说明	82
第六部分 收益法评估技术说明.....	87
一、 评估对象概况	87
二、 收益法的应用前提及选择理由	88
三、 收益法的应用假设条件	90
四、 宏观经济分析和行业分析	92
五、 被评估单位业务概况及财务分析	105
六、 收益法评估模型	114
七、 经营性业务价值的估算及分析过程	116

八、	其他资产和负债价值的估算及分析过程	132
九、	收益法评估结果	134
	第七部分评估结论及分析	135
一、	评估结论	135
二、	评估结论与账面价值比较变动情况及原因	137
三、	股东部分权益价值的溢（折）价和流动性折扣	137
	附件：关于进行资产评估有关事项的说明	138
一、	委托方、被评估单位和业务约定书约定的其他评估报告使用者概况	1
二、	关于评估目的的说明	18
三、	关于评估范围和评估对象的说明	18
四、	关于评估基准日的说明	19
五、	可能影响评估工作的重大事项说明	19
六、	资产负债清查情况及收益预测说明	19
七、	资料清单	22

第一部分 关于《评估说明》使用范围的声明

本评估说明仅供国有资产监督管理机构（含所出资企业）、相关监管机构 and 部门使用。除法律法规规定外，材料的全部或者部分内容不得提供给其他任何单位和个人，不得见诸公开媒体。

第二部分 关于进行资产评估有关事项的说明

本部分内容委托方和被评估单位编写并盖章，内容见附件一。

委托方：国药集团一致药业股份有限公司（以下简称“国药一致”）

被评估单位：国药控股国大药房有限公司（以下简称“国大药房”）

第三部分 评估对象与评估范围说明

一、评估对象

评估对象为国大药房的股东全部权益。

二、评估范围

评估范围为国大药房于评估基准日纳入评估范围的全部资产及负债，其中总资产账面价值 230,490.58 万元，负债账面价值 121,180.75 万元，净资产账面价值 109,309.83 万元。账面价值已经安永华明会计师事务所（特殊普通合伙）审计，并出具《安永华明（2017）专字第 61156269_B46 号》无保留意见的专项审计报告。各类资产及负债的账面价值见下表：

资产评估申报汇总表

单位：万元

项目名称	账面价值
流动资产	82,454.33
非流动资产	148,036.25
其中：长期股权投资	139,109.01
固定资产	110.92
在建工程	1,605.54
无形资产	3,905.11
其他	3,305.67
资产总计	230,490.58
流动负债	121,180.75
非流动负债	-
负债总计	121,180.75
净资产	109,309.83

资产评估范围以被评估单位提供的评估申报表为准。委托方已承诺评估对象和评估范围与经济行为一致，不重不漏。

纳入评估范围的长期股权投资简要概况列表如下：

序号	被投资单位名称	控制类型	持股比例%	账面价值(万元)
1	北京金象大药房医药连锁有限责任公司	控股	53.130	16,643.00
2	山西国大万民药房连锁有限公司	控股	85.000	14,961.91
3	国药控股国大复美大药房上海连锁有限公司	控股	92.000	14,922.92
4	溧阳国大人民药房有限公司	控股	80.000	12,800.00
5	国药控股国大药房内蒙古有限公司	控股	96.700	12,130.30
6	国药控股国大复美药业(上海)有限公司	控股	96.995	9,869.71
7	国药控股国大药房江门连锁有限公司	控股	65.000	9,295.00
8	湖南国大民生堂药房连锁有限公司	控股	51.000	5,200.00
9	福建国大药房连锁有限公司	控股	100.000	5,105.28
10	国药控股国大药房扬州大德生连锁有限公司	控股	93.682	5,018.00
11	泉州市国大药房连锁有限公司	控股	51.000	4,936.80
12	宁夏国大药房连锁有限公司	控股	70.000	4,900.00
13	国药控股国大药房山东有限公司	控股	55.000	4,400.00
14	国药控股国大药房上海连锁有限公司	控股	100.000	4,067.32
15	国药控股国大药房河南连锁有限公司	控股	60.000	3,889.00
16	国药控股国大药房沈阳连锁有限公司	控股	51.000	2,395.50
17	国药河北乐仁堂医药连锁有限公司	控股	60.000	2,100.00
18	国药控股国大药房广东有限公司	控股	100.000	1,658.87
19	国药控股国大药房南京连锁有限公司	控股	60.000	1,632.00
20	浙江国药大药房有限公司	控股	100.000	1,378.51
21	国药控股国大药房新疆新特药业连锁有限责任公司	控股	51.000	809.45
22	国药控股国大药房山西益源连锁有限公司	控股	80.000	800.00
23	国药控股国大天益堂药房连锁(沈阳)有限公司	控股	51.000	637.50
24	安徽国大药房连锁有限公司	控股	60.000	600.00
25	上海国大东盛大药房有限公司	控股	50.000	480.00
26	国药控股国大药房广西连锁有限公司	控股	100.000	476.76
27	北京国大药房连锁有限公司	控股	100.000	369.90
28	天津国大药房连锁有限公司	控股	80.000	251.99
29	广西国大医药咨询连锁有限公司	控股	100.000	-120.69

(一) 实物资产的分布状况及特点

国大药房属药品流通行业，公司主要以药品批发、零售为主；截至2016年9月30日，国大药房通过自生式与外延式并重的发展，已在18个省、市、自治区建立了28家区域性连锁公司，覆盖全国65个大中城市，拥有3,080家零售药店，形成了广泛覆盖的门店布局网络和销售规模的持续快速增长。

国大药房各区域门店分布情况

区域	省份	直营店数量	加盟店数量
----	----	-------	-------

区域	省份	直营店数量	加盟店数量
华东地区	上海	165	583
	江苏	214	27
	山东	130	0
	福建	121	1
	浙江	28	5
	安徽	26	0
华北地区	山西	465	99
	北京	101	98
	河北	93	0
	内蒙古	87	0
	天津	34	17
东北地区	辽宁	254	3
华南地区	广东	240	48
	广西	77	8
华中地区	湖南	115	10
	河南	95	53
西北地区	宁夏	102	0
	新疆	81	0
合计		2,428	952
总计		3,380	

其他实物资产的种类主要有：存货、车辆、电子设备、在建工程等。上述实物资产主要分布在各部门办公区及仓储区，实物资产量大、但存放的地点较集中，部分固定资产的单位价值较大。具体实物资产类型及特点如下：

1. 存货

存货是由库存低值易耗品、库存商品等组成。集中分布在国大药房租用的库房内，种类较多。库房保管制度健全，物品按大类堆放整齐，标签标示正确，进出库数量登记卡片记录及时准确。

2. 固定资产—设备类资产

(1) 运输设备主要为各类客车、轿车等办公用车辆，分布在车管处和部门。

(2) 电子办公设备为各类计算机、空调机、程控电话机、传真机、打印机、复印机等办公用设备，分布在各办公区及机房内。

企业设备由设备管理部门进行统一管理，定期进行维修，设备保养状态良好，使用状态较佳。

3. 在建工程

在建工程包括设备安装工程，为企业逐步完善中的 ERP 管理系统工程。

（二）企业申报的账面记录的无形资产情况

纳入评估范围的无形资产包括国大药房的 ERP 管理系统工程及外购软件，具体包括：ERP 系统、考勤系统、微软正版软件等。上述其他无形资产均为被评估单位外购获得。

（三）企业申报的表外资产情况

企业申报评估的表外资产为注册商标，共计 55 项，应用在非医用营养品、人用药，医用营养品，净化剂，兽医用药，消灭有害动物制剂，卫生巾，消毒剂。

（四）引用其他机构出具的报告情况

无。

第四部分 资产核实情况总体说明

一、资产核实人员组织、实施时间和过程

接受资产评估委托后，北京天健兴业资产评估有限公司指定了评估项目总体负责人、现场负责人，组建了评估项目组。根据国大药房提供的评估申报表，制定了详细的现场清查核实计划，评估项目组在企业相关人员的配合下，于2017年2月6日至2月23日，对纳入评估范围的资产、负债进行了现场清查核实。

在企业如实申报资产并对被评估资产、负债进行全面自查的基础上，评估人员对纳入评估范围内的资产和负债进行了清查核实。非实物资产主要通过查阅企业的原始会计凭证、核查企业债权债务的形成过程和账面数字的准确性，通过访谈和账龄分析核实债权收回的可能性、债务的真实性。实物资产清查内容主要为核实资产数量、使用状态、产权及其他影响评估作价的重要事项。

（一）资产核实主要步骤

1. 指导被评估单位相关人员进行填表与准备相关资料

评估人员指导企业在自行资产清查的基础上，按照评估机构提供的“评估申报表”及其填写要求对纳入评估范围的资产、负债、未来收益状况进行填报，同时要求企业相关人员按照评估人员下发的“评估资料清单”准备资产的产权证明文件和反映性能、状态、经济技术指标等情况的文件资料。

2. 初步审查被评估单位填报的评估申报表

评估人员通过翻阅有关资料，了解纳入评估范围的具体资产的详细状况和经营状况，然后审阅企业提供的“评估申报表”，初步检查有无填项不全、错填、项目不明确、不完善等情况，并根据经验及掌握的有关资料，检查“评估申报表”是否符合要求，对于存在的问题反馈给企业进行补充完善。

3. 现场实地勘察和数据核实

在企业如实申报并进行全面自查的基础上，根据评估范围涉及资产的类型、数量和分布状况，评估人员在企业相关人员的配合下，按照资产评估准则的规定，对各项资产进行了现场清查核实，并针对不同的资产性质及特点，采取了不同的清查核实方法。非实物资产、负债主要通过查阅企业的原始会计凭证、核查

企业债权债务的形成过程和函证，通过访谈和账龄分析核实债权收回的可能性、债务的真实性；实物资产清查内容主要为核实资产数量、使用状态、产权及其他影响评估作价的重要事项；未来经营情况，主要是分析历史数据和企业申报的收益预测数据的基础上对企业管理层、各业务部门进行访谈并搜集相关资料。

4. 补充、修改和完善评估申报表

评估人员根据现场实地勘察结果，并和企业相关人员充分沟通，进一步完善资产“资产评估申报表”、“收益预测表”，以做到：账、表、实相符及复合客观和企业实际情况。

5. 核实主要资质及产权证明文件

评估人员对纳入评估范围的机器设备等资产的产权进行核实调查，以确认产权是否清晰。

（二）资产清查核实主要方法

在清查核实工作中，评估人员针对不同资产的形态、特点及实际情况，采取了不同的清查核实方法。

1. 资产负债的清查核实

（1）流动资产

1) 实物性流动资产

纳入评估范围的实物性流动资产主要是存货，评估人员会同企业有关人员对企业申报存货的数量及质量按照评估准则的要求进行了必要的清查，对存货的申报内容、生产时间、购入时间等有关情况进行了详细的核实。为了准确确定存货价值，评估人员会同企业存货管理人员对库存的存货进行了清查和盘点，并推算到基准日与账面值进行核对。

2) 非实物性流动资产

对纳入评估范围的非实物性流动资产各科目，评估人员主要通过账务核对以及函证等行清查核实。评估人员对现金进行了盘点，对银行存款核对了银行对账单和余额调节表，对往来账款进了部分函证和核验。

（2）机器设备

根据企业提供的设备资产评估申报明细表，设备评估人员对表中所列的各类设备进行了现场勘察。在现场勘察过程中，评估人员查阅了主要设备的购建合同、技术档案、检测报告、运行记录、维修保养等历史资料，通过与设备管理人员和操作人员的广泛交流，了解了设备的购置日期、产地、各项费用的支出情况，填写了设备状况调查表等。调查了解是否有未进账的盘盈设备和已核销及报废的机器设备等，调查了解企业设备账面的构成是否合理，有无账面记录异常现象，为分析评估增减值做好基础工作。设备产权主要通过查阅购置合同、购置发票、车辆行驶证等进行核查，对产权权属存在瑕疵的，给予高度关注，进一步通过询问的方式，了解产权权属，并要求委托方和相关当事人出具了“说明”和“承诺函”。对于申报表中所填列内容与实际不符的，按照现场核实的情况，在征求企业有关管理人员意见的前提下进行了相应的调整。通过这些步骤比较充分地了解了设备的物理特征、技术特征和经济特征。

（4）在建工程

对纳入评估范围的在建工程，评估人员了解了在建工程项目的概况、合规性文件、付款情况、目前状态及工程形象进度等，查阅了各工程项目的费用支付相关原始凭证，深入在建工程施工现场对在建工程进行了现场勘察。

（5）无形资产

无形资产主要为其他无形资产

主要为外购软件，评估人员查阅了无形资产的形成过程记录，收集了其他无形资产的购置合同及有关资料。

（6）长期待摊费用

评估人员首先对长期待摊费用明细账进行了审查及必要的分析，并检查长期待摊费用发生时的原始单据及相关的协议、合同等资料，在了解其合法性、合理性、真实性的基础上，根据其原始发生额、受益期，通过进一步查实确定在评估目的实现后被评估单位是否仍存在资产或权利，且与其他评估对象没有重复，审查核实支出和摊余情况。

（7）递延所得税资产

评估人员了解了企业会计政策与税务规定抵扣政策的差异，对企业明细账、

总账、报表数、纳税申报数进行核对；核实所得税的计算依据，取得纳税鉴定，验算应纳税所得额，核实应交所得税；经过核实，纳入评估范围的递延所得税资产为企业由于可抵扣以前年度亏损及预提费用等原因产生。

（8）长期股权投资

根据企业提供的长期股权投资资产评估申报明细表，评估人员查阅了有关的投资协议、公司章程、出资证明、企业法人营业执照、评估基准日资产负债表等有关资料，对其投资时间、金额、比例、公司设立日期、实收资本、经营范围等均核实无误。

（9）各类负债

对纳入评估范围的负债，评估人员在账务核对的基础上，调查了其内容、形成原因、发生日期、相关合同等，并重点了解各类负债是否为企业评估基准日所需实际承担的债务。

2. 经营状况调查

评估人员主要通过收集分析企业历史经营情况和未来经营规划以及与管理层访谈，对企业的经营业务进行调查，主要包括外部环境、经营情况、资产情况、财务状况等，收集了解的主要内容如下：

1) 企业所在行业相关经济要素及发展前景、企业生产经营的历史情况、面临的竞争情况及优劣势分析；

2) 企业内部管理制度、人力资源、品牌优势、销售网络、特许经营权、管理层构成等经营管理状况；

3) 了解企业主要业务构成，分析各业务对企业销售收入的贡献情况及企业获利能力和水平；

4) 了解企业历史年度权益资本的构成、权益资本的变化，分析权益资本变化的原因；

5) 对企业历史年度主要经营数据进行调查和分析，主要包括收入、成本、费用、税金及附加、营业外收支、所得税、净利润等损益类科目，主营业务毛利率、成本费用率、投资收益情况、营业利润率等；

6) 收集了解企业各项经营指标、财务指标进行财务分析，分析各项指标变动原因及趋势；

7) 企业偿债能力和营运能力分析。主要包括资产负债率、流动比率、速动比率，存货周转速度、资金运用效率等；

8) 了解企业未来年度的经营计划、投资计划等；

9) 根据企业管理层提供的未来年度盈利预测数据及相关资料，对企业的未来经营状况进行全面分析和估算；

10) 了解企业的税收及其他优惠政策；

11) 对经营性资产、非经营性资产、溢余资产进行分析。

二、影响资产核实的事项及处理方法

通过资产清查，评估人员发现影响资产核实的事项及处理方法如下：

由于本次评估实物资产数量较多，评估人员对价值量较大的设备和部分存货进行了现场调查核实，对其余设备采用点面结合的方式进行抽查。

由于资料来源的不完全而可能导致的评估对象与实际状况之间的差异，未在本公司考虑的范围之内。

三、核实结论

评估人员依据客观、独立、公正、科学的原则，对评估范围内的资产及负债的实际状况进行了认真、详细的清查，我们认为上述清查在所有重要的方面反映了委托评估资产的真实状况，资产清查的结果有助于对资产的市场价值进行公允的评定估算。

（一）资产状况的清查结论

经清查，账、实、表相符，不存在错报、漏报的情况。

（二）账务清查结论

本次经济行为所涉及的国大药房的评估基准日的财务报表系经安永华明会计师事务所审计，本次评估未发现需要调整的事项。

第五部分 资产基础法评估技术说明

一、流动资产评估技术说明

(一) 评估范围

纳入评估范围的流动资产包括货币资金、应收账款、预付账款、应收利息、应收股利、其他应收款、存货。在评估基准日账面价值如下表所示：

金额单位：人民币万元

项目名称	账面价值
货币资金	15,630.55
应收账款	45,195.36
预付账款	124.85
应收利息	136.29
应收股利	889.97
其他应收款	16,047.20
存货	4,430.11
流动资产合计	82,454.33

(二) 评估过程

1. 进行总账、明细账、会计报表及评估明细表的核对；
2. 到现场进行查验、监盘、函证等核实工作；
3. 收集与评估有关的产权、法律法规文件、市场资料；
4. 在账务核对清晰、情况了解清楚并已收集到评估所需的资料的基础上进行评定估算；
5. 完成流动资产评估结果汇总，撰写流动资产评估说明。

(三) 评估方法

根据企业提供的资产负债表、申报的流动资产各科目评估明细表，在清查核实的基础上，遵循独立性、客观性、公正性的工作原则进行评估工作。

1. 货币资金

货币资金账面价值 156,305,547.20 元，由库存现金、银行存款两部分组成。

(1) 库存现金

库存现金账面值 18.56 元，存放在国大药房财务本部及其所属各独立核算单位财务部门保险柜中，均为人民币。评估人员按币种核对现金日记账与总账、报表、评估明细表余额是否相符，对现金盘点进行了监盘，对编制的“现金盘点表”进行了复核，根据盘点金额和基准日至盘点日的账务记录倒推出评估基准日的金额，账实相符。以盘点核实后账面价值作为评估值。库存现金评估值为 18.56 元。

(2) 银行存款

银行存款账面值 156,305,528.64 元，共 10 个账户，全部为人民币存款。评估人员查阅了相关会计记录及对账单，并对其期末余额进行了函证，查阅银行对账单与银行存款余额调节表，根据回函情况查明未达账项属于正常，经调节后银行存款余额相符。银行存款以核实后账面值作为评估值，即评估值为 156,305,528.64 元。

经评估，货币资金评估值 156,305,528.64 元。

2. 应收账款、其他应收款

应收账款账面余额 451,984,289.53 元，坏账准备 30,725.79 元，账面价值 451,953,563.74 元；纳入评估范围内其应收账款账面余额 160,554,847.74 元，坏账准备 82,851.59 元，账面价值 160,471,996.15 元。

对应收款项，核对明细账与总账、报表、评估明细表余额是否相符，根据评估明细表查阅款项金额、发生时间、业务内容等账务记录，分析账龄。对金额较大或金额异常的款项进行函证，对没有回函的款项实施替代程序（取得期后收回的款项的有关凭证或业务发生时的相关凭证），对关联单位应收款项进行相互核对，以证实应收款项的真实性、完整性，核实结果账、表、单金额相符。

评估人员在对上述应收款项核实无误的基础上，借助于历史资料和现场调查了解的情况，具体分析欠款数额、欠款时间和原因、款项回收情况、欠款人资金、信用、经营管理现状等，采用个别认定和账龄分析的方法估计风险损失，对关联企业的往来款项等有充分理由相信全部能收回的，评估风险损失为 0；对有

确凿证据表明款项不能收回或实施催款手段后账龄超长的，评估风险损失为100%；对于预计不能全额收回但又没有确凿证据证明不能收回或不能全额收回的款项，在逐笔分析业务内容的基础上，参考企业计算坏账准备的方法，以帐龄分析分别确定一定比例的风险损失，按账面余额扣除风险损失确定评估值。对企业计提的坏帐准备评估为零。

经评估，应收账款评估值 451,953,563.74 元；其他应收款评估值 160,471,996.15 元。

3. 预付款项

预付款项账面价值为 1,248,501.01 元，主要内容为预付的货款等。

评估人员首先进行总账、明细账、会计报表及清查评估明细表的核对。如评估人员现场核实日，该预付账款的货物已经交付，或服务已经提供，评估人员检查存货等资产及预付账款明细账，核实无误后，以账面值作为评估值。如评估人员现场核实日，该预付账款的货物还未交付，评估人员通过函证，检查原始凭证，查询债务人的经营状况、资信状况，进行账龄分析等程序，综合分析判断，以该预付账款可收回货物或收回货币资金等可以形成相应资产和权益的金额估计值作为评估值。

经评估，预付账款评估值 1,248,501.01 元。

4. 应收利息

应收利息账面价值 1,362,857.37 元，为企业应收被投资单位天津国大药房连锁有限公司、安徽国大药房连锁有限公司等 5 家公司的利息。

对应收利息，评估人员核对了账簿记录，核对本金、利息所属期间及利率等，核实结果账、表、单金额相符。以核实后的账面值作为评估值。

经评估，应收利息评估值为 1,362,857.37 元。

5. 应收股利

应收股利账面价值 8,899,709.33 元，为企业应收被投资单位山西国大万民药房连锁有限公司的股利。

对应收股利，评估人员核对了账簿记录，并对投资单位的股东会决议及股利

分配支付情况进行了核对，核实结果账、表、单金额相符。以核实后的账面值作为评估值。

经评估，应收股利评估值为 8,899,709.33 元。

6. 存货

存货账面余额 44,310,961.10 元，跌价准备 9,875.76 元，账面价值 44,301,085.34 元。存货包括在途物资和库存商品。

评估人员对存货申报表与明细账、总账及会计报表进行核对，查阅相关账簿记录和原始凭单，以确认存货的真实存在及产权状况。对企业的存货内控制度，存货进、出库和保管核算制度及定期盘点制度进行核查，通过查阅最近的存货进出库单等，掌握存货的周转情况，并对存货的品质进行了重点调查。经核实，确认该企业内控制度严格、健全，存货的收、发和保管的单据、账簿记录完整、清晰。评估人员对存货进行了抽盘，抽查了评估基准日至盘点日之间的存货的出入库单等，确定评估基准日至盘点日之间的出入库存货的数量，并由此倒推计算出评估基准日存货的实有数量。

(1) 在途物资

在途物资账面余额为 131,630.44 元，减值准备 0.00 元，账面价值 131,630.44 元。纳入评估范围的在途物资全部为被评估单位采购的药品。评估人员通过查阅有关会计凭证、采购合同等，确认账面数量无误。

鉴于本次评估的在途物资是被评估单位外购的药品，货到后即可直接销售，因此评估人员根据库存商品经核实的数量、销售价格，以市场法确定评估价值。即在商品不含税销售价格的基础上扣除销售税金、销售费用、所得税及适当比例的税后利润确定其评估值。具体评估方法参考库存商品。

(2) 库存商品

库存商品账面余额为 44,179,330.66 元，减值准备 9,875.76 元，账面价值 44,169,454.90 元。纳入评估范围的库存商品全部为对外销售的药品，主要包括中药、西药、医疗器械、赠品等。评估人员首先查阅了有关会计记录、仓库记录，取得了企业基准日的库存商品盘点表，并对库存商品进行了抽查盘点，经核实账面数量和金额记录正确。其次通过了解相关产品的销售市场和公司在市场的占有

率，确定库存商品的销售情况。

对于对外销售的库存商品。评估人员根据库存商品经核实的数量、销售价格，以市场法法确定评估价值。即在库存商品不含税销售价格的基础上扣除销售税金、销售费用、所得税及适当比例的税后利润确定其评估值。对于赠品，本次评估为0。计算公式为：

库存商品的评估值=库存商品数量×不含税的销售单价×[1-销售费用率-销售税金率-销售利润率×所得税税率-销售利润率×(1-所得税税率)×净利润折减率]

其中：库存商品不含税销售价格根据评估基准日销售情况确定；销售费用率、销售税金率、销售利润率等指标均依据企业近年来的会计报表综合确定；净利润折减率根据库存商品的销售状况确定，其中畅销产品为0，一般销售产品为50%，勉强可销售的产品为100%，本次评估企业产品属于正常销售产品，净利润折减率取50%。对于滞销、积压、降价销售，按可回收净收益确定评估值。

典型案例：

大黄碳酸氢钠片，库存商品(库存商品)评估明细表第2项，账面价值为13.01元，库存数量2瓶，基准日不含税销售单价8.03元/瓶。

评估值=库存商品数量×不含税的销售单价×[1-销售费用率-销售税金及附加率-销售利润率×所得税税率-销售利润率×(1-所得税税率)×净利润折减率]

$$=2 \times 8.03 \times [1 - 0.51\% - 0.26\% - 10.67\% \times 25\% - 10.67\% \times (1 - 25\%) \times 0\%]$$

$$=16.00 \text{ 元 (取整)}$$

经实施以上评估过程，在途物资评估值为140,366.00元，库存商品评估值为46,145,629.00元。

(四) 评估结果及分析

经实施以上评估，流动资产评估结果见下表所示：

流动资产评估汇总表

金额单位：万元

项目名称	账面价值	评估价值	增值率%
------	------	------	------

货币资金	15,630.55	15,630.55	
应收账款	45,195.36	45,195.36	
预付账款	124.85	124.85	
应收利息	136.29	136.29	
应收股利	889.97	889.97	
其他应收款	16,047.20	16,047.20	
存货	4,430.11	4,628.60	4.48
流动资产合计	82,454.33	82,652.82	0.24

增减值原因分析：流动资产评估增值是由在途物资和库存商品采用售价法评估高于账面成本所致。

综合上述因素，流动资产评估总体增值。

（本页以下无正文）

二、可供出售金融资产评估技术说明

企业持有可供出售金融资产的目的主要是为了近期内出售、回购或赎回，并通过一系列的买入卖出从中赚取差价。可供出售金融资产账面值 13,000,000.00 元，为对国药健康在线有限公司和国药控股湖北国大药房有限公司的股权投资，持股比例均为 10%。

对于可供出售金融资产的评估，评估人员首先进行总账、明细账、会计报表及清查评估明细表的核对。其次，收集投资凭证、基准日对账单等资料，核实可供出售金融资产的真实性和完整性，因无法取得被投资单位于评估基准日的会计报表，本次以核实后的账面值确定评估值。

经评估，可供出售金融资产评估值 13,000,000.00 元。

三、长期股权投资评估技术说明

（一）评估范围

长期股权投资主要为对下属公司的长期股权投资，共计 29 家，包括全资子公司 8 家、控股子公司 21 家。（其中：国药控股国大药房上海连锁有限公司持股上海国大东盛大药房有限公司 50%，根据股权结构为三级子公司），账面余额 1,416,090,144.62 元，长期股权投资提减值准备 25,000,000.00 元，账面价值 1,391,090,144.62 元。

（二）长期股权投资概况

纳入评估范围的长期股权投资基本情况见下表所示：

序号	被投资单位名称	持股比例（%）	账面价值
1	北京金象大药房医药连锁有限责任公司	53.130	166,430,000.00
2	山西国大万民药房连锁有限公司	85.000	149,619,100.00
3	国药控股国大复美大药房上海连锁有限公司	92.000	149,229,200.00
4	溧阳国大人民药房有限公司	80.000	128,000,000.00
5	国药控股国大药房内蒙古有限公司	96.700	121,303,000.00
6	国药控股国大复美药业（上海）有限公司	96.995	98,697,100.00
7	国药控股国大药房江门连锁有限公司	65.000	92,950,000.00
8	湖南国大民生堂药房连锁有限公司	51.000	52,000,000.00

序号	被投资单位名称	持股比例 (%)	账面价值
9	福建国大药房连锁有限公司	100.000	51,052,800.00
10	国药控股国大药房扬州大德生连锁有限公司	93.682	50,180,000.00
11	泉州市国大药房连锁有限公司	51.000	49,368,000.00
12	宁夏国大药房连锁有限公司	70.000	49,000,000.00
13	国药控股国大药房山东有限公司	55.000	44,000,000.00
14	国药控股国大药房上海连锁有限公司	100.000	40,673,174.00
15	国药控股国大药房河南连锁有限公司	60.000	38,890,000.00
16	国药控股国大药房沈阳连锁有限公司	51.000	23,954,978.75
17	国药河北乐仁堂医药连锁有限公司	60.000	21,000,000.00
18	国药控股国大药房广东有限公司	100.000	16,588,698.59
19	国药控股国大药房南京连锁有限公司	60.000	16,320,000.00
20	浙江国药大药房有限公司	100.000	13,785,087.48
21	国药控股国大药房新疆新特药业连锁有限责任公司	51.000	8,094,533.80
22	国药控股国大药房山西益源连锁有限公司	80.000	8,000,000.00
23	国药控股国大天益堂药房连锁（沈阳）有限公司	51.000	6,375,000.00
24	安徽国大药房连锁有限公司	60.000	6,000,000.00
25	上海国大东盛大药房有限公司	50.000	4,800,000.00
26	国药控股国大药房广西连锁有限公司	100.000	4,767,573.50
27	北京国大药房连锁有限公司	100.000	3,698,963.54
28	天津国大药房连锁有限公司	80.000	2,519,853.19
29	广西国大医药咨询连锁有限公司	100.000	-1,206,918.23
	减：长期股权投资减值准备		25,000,000.00
	合计		1,391,090,144.62

1、北京金象大药房医药连锁有限责任公司

名称：北京金象大药房医药连锁有限责任公司

类型：其他有限责任公司

住所：北京市西城区西直门内大街147号楼2至4层102

法定代表人：石涛

统一社会信用代码：911101028013704584

注册资本：4,222.22 万元

成立日期：2000 年 03 月 07 日

公司办公地址：北京市西城区西直门内大街 147 号楼 2 至 4 层 102

经营范围：零售（连锁）中成药、中药饮片、化学药制剂、抗生素、生化药品、生物制品（药品经营许可证有效期至 2019 年 12 月 11 日）；销售医疗器械、卫生部批准的保健食品；预包装食品销售（含冷藏冷冻食品）；特殊食品销售（保健食品、特殊医学用途配方食品、婴幼儿配方乳粉、其他婴幼儿配方食品）；其他类食品销售（食品经营许可证有效期至 2021 年 02 月 01 日）；以下项目限分支机构经营：内科、妇产科、妇科专业、妇女保健科、口腔科、医学检验科、医学影像科、超声诊断专业、心电诊断专业、中医科；因特网信息服务业务（除新闻、出版、教育、医疗保健和 B B S 以外的内容）；零售图书、期刊、报纸；销售五金交电（含电动自行车）、化工产品（不含一类易制毒化学品及危险品）、仪器仪表、建筑材料、日用杂品、百货、装饰材料、通讯器材、化妆品、服装、鞋帽、饲料、鲜花、工艺美术品、体育用品；劳务服务；商贸信息咨询（不含中介服务）；打字；彩扩；验光配镜；修理钟表；自营和代理各类商品及技术的进出口，但国家限定公司经营或禁止进出口的商品和技术除外；复印；摄影；票务代理；健康管理（须经审批的诊疗活动除外）；健康咨询（须经审批的诊疗活动除外）；技术开发、技术转让、技术推广、技术咨询、技术服务；体育运动项目经营（高危险性体育运动除外）；组织文化艺术交流活动（不含演出）；绘画培训、声乐培训、舞蹈培训；出租商业用房。（企业依法自主选择经营项目，开展经营活动；依法须经批准的项目，经相关部门批准后依批准的内容开展经营活动；不得从事本市产业政策禁止和限制类项目的经营活动。）

北京金象大药房医药连锁有限责任公司于 2000 年 3 月 7 日在中华人民共和国北京市注册成立的有限责任公司，注册资本为 20,000,000 元。其中北京金象复星医药股份有限公司出资 18,000,000 元，占注册资本的 90%；上海复星医药（集团）股份有限公司出资 1,000,000 元，占注册资本的 5%；北京华方投资有限公司出资 1,000,000 元，占注册资本的 5%。

于 2011 年 1 月，根据股东会决议，上海复星医药（集团）股份有限公司按原持股比例同比增资 22,222,200 元。增资后，北京国大注册资本变更为 42,222,200 元，上海复星医药（集团）股份有限公司占注册资本 55%，北京金象复星医药股份有限公司占注册资本 42.63%，北京华方投资有限公司占注册资本 2.37%

于 2015 年 1 月 16 日，根据股权转让协议，上海复星医药（集团）股份有限公司将其持有的北京金象部分股份转让给国药控股国大药房有限公司。经过股权转让，国药控股国大药房有限公司持有北京金象大药房医药连锁有限责任公司 53.13% 的股权，上海复星医药（集团）股份有限公司持有北京金象大药房医药连锁有限责任公司 1.87% 股权，其他两家股东仍分别持有 42.63%、2.37% 股权。

截至评估基准日 2016 年 9 月 30 日，北京金象大药房医药连锁有限责任公司股东名称、出资额和出资比例如下：

表3-1 股东名称、出资额和出资比例

序号	股东名称	出资额（万元）	出资比例%
1	国药控股国大药房有限公司	2,146.67	53.13%
2	上海复星医药（集团）股份有限公司	75.55	1.87%
3	北京金象复星医药股份有限公司	1,900.00	42.63%
4	北京华方投资有限公司	100.00	2.37%
	合 计	4,222.22	100%

北京金象大药房医药连锁有限责任公司近3年及基准日资产、财务状况如下表：

表3-2 资产、负债及财务状况

单位：人民币万元

项目	2013年12月31日	2014年12月31日	2015年12月31日	2016年9月30日
总资产	36,972.25	39,935.19	35,443.16	32,123.59
总负债	20,543.40	23,499.00	24,441.59	21,760.97
所有者权益	16,428.85	16,436.18	11,001.57	10,362.62
项目	2013年	2014年	2015年	2016年1-9月
营业收入	43,362.31	44,301.79	48,350.14	29,031.95
利润总额	1,277.18	495.04	271.81	-638.83
净利润	940.46	300.72	182.66	-638.95

2、山西国大万民药房连锁有限公司

名 称：山西国大万民药房连锁有限公司（以下简称：山西万民）

类 型：其他有限责任公司

住 所：山西省太原市迎泽区民营开发区松庄路 29 号

法定代表人：石涛

统一社会信用代码：911400007435496004

注册资本：2,000 万元

成立日期：2013 年 1 月 18 日

公司办公地址：山西省太原市迎泽区民营开发区松庄路 29 号

经营范围：销售保健用品、体育用品、健身器材；冷饮经营（仅限分支机构）；批发零售日用百货、日化产品、化妆品、五金交电、消杀用品、滋补保健类中药材、卫生用品；验光配镜、修理加工及销售及相关的技术咨询；场地租赁。；零售（连锁）中成药、中药饮片、化学药制剂、抗生素、生化药品、生物制品（除疫苗）（有效期至 2019 年 12 月 27 日）；销售医疗器械；预包装食品、保健食品、乳制品（含婴幼儿配方乳粉（有效期至 2017 年 6 月 18 日）；中医科（含内科专业、妇产科专业、儿科专业、皮肤科专业、眼科专业、耳鼻喉科专业，仅限分支机构经营）；医疗器械租赁。（依法须经批准的项目，经相关部门批准后方可开展经营活动）

山西国大万民药房连锁有限公司系由自然人程建文、程建华及山西达客隆贸易有限公司于 2002 年 12 月 26 日在山西省太原市成立的有限责任公司。山西国大万民药房连锁有限公司原注册资本为人民币 200 万元，程建华、程建文及山西达客隆贸易有限公司分别拥有山西万民 50%、30%及 20%所有者权益。

经过 2004 年 6 月、2005 年 11 月及 2008 年 5 月三次增资和 2007 年 9 月及 2008 年 5 月的二次股权转让后，山西国大万民药房连锁有限公司注册资本增至人民币 2000 万元，程建华、乔海平、程建文及另外 19 位自然人股东，分别拥有山西国大万民药房连锁有限公司 41.5%、20%、18%及 20.5%的所有者权益。2011 年 2 月，19 位自然人股东将其持有的山西万民 20.5%的股权转让给程建华和程建文。2011 年 2 月 28 日，程建华、程建文及乔海平分别将持有的山西万民 25%、21%、5%的股权转让给国药控股国大药房有限公司。2014 年 12 月 22 日，程建华及程建文分别将其持有的山西万民 33.5%及 0.5%的股权转让给国大药房。

截至评估基准日 2016 年 9 月 30 日，山西国大万民药房连锁有限公司股东名

称、出资额和出资比例如下：

表3-3 股东名称、出资额和出资比例

序号	股东名称	出资额（万元）	出资比例%
1	国大药房	1700.00	85%
2	乔海平	300.00	15%
	合 计	2,000.00	100%

山西国大万民药房连锁有限公司近3年及基准日资产、财务状况如下表：

表3-4 资产、负债及财务状况

单位：人民币万元

项目	2013年12月31日	2014年12月31日	2015年12月31日	2016年9月30日
总资产	17,997.14	22,566.75	29,767.51	42,709.60
总负债	13,283.82	17,548.56	25,537.34	37,879.44
所有者权益	4,713.32	5,018.19	4,230.17	4,830.16
项目	2013年	2014年	2015年	2016年1-9月
营业收入	43,858.20	50,571.23	67,099.76	60,815.84
利润总额	2,147.58	1,792.18	2,273.79	730.98
净利润	1,693.88	1,305.35	1,929.13	600.00

3、国药控股国大复美大药房上海连锁有限公司

名 称：国药控股国大复美大药房上海连锁有限公司

类 型：其他有限责任公司

住 所：上海市普陀区西康路 1255 号 8 楼

法定代表人：姚军

统一社会信用代码：91310107703028798B

注册资本：5,000 万元

成立日期：2001 年 3 月 21 日

公司办公地址：上海市普陀区西康路 1255 号 8 楼

经营范围：销售：医疗器械（按许可证）、日用百货、服装服饰、家居用品、五金交电、化妆品、化工产品（除危险化学品、易制毒化学品、监控化学品、烟花爆竹、民用爆炸物品）、通信器材（除卫星电视广播地面接收设施）、鲜花、工艺美术品（除专项）、文具、宠物用品、宠物饲料、劳防用品、食用农产品，验光配镜，摄影（不含彩扩），票务代理，商务信息咨询（除经纪），广告设计制作，零售；经营项目：预包装食品（不含熟食卤味、冷冻冷藏）；特殊食品销售（保

健食品销售，婴幼儿配方乳粉），酒类商品（不含散装酒），自有房屋租赁，房地产经纪，零售中成药、中药饮片、化学药制剂、抗生素、生化药品、生物制品、麻醉药品（限罂粟壳）、医疗用毒性药品。【依法须经批准的项目，经相关部门批准后方可开展经营活动】

国药控股国大复美大药房上海连锁有限公司（原上海复美益星大药房连锁有限公司）成立于2001年3月21日，原注册资本为1,000万元，股东为上海复星网络发展有限公司92%和上海复星药业有限公司8%。根据2014年12月10日的股东会决议和修改章程的规定由上海复星网络发展有限公司将股份转让给国药控股国大药房有限公司，同时增加注册资本至5,000万元，更名为国药控股国大复美大药房上海连锁有限公司，上海复星药业有限公司持股8%和国药控股国大药房有限公司92%。

截至评估基准日2016年9月30日，国药控股国大复美大药房上海连锁有限公司股东名称、出资额和出资比例如下：

表3-5 股东名称、出资额和出资比例

序号	股东名称	出资额（万元）	出资比例%
1	国药控股国大药房有限公司	4,600.00	92%
2	上海复星药业有限公司	400.00	8%
	合计	5,000.00	100%

国药控股国大复美大药房上海连锁有限公司近3年及基准日资产、财务状况如下表：

表3-6 资产、负债及财务状况

单位：人民币万元

项目	2013年12月31日	2014年12月31日	2015年12月31日	2016年9月30日
总资产	11,063.50	12,239.74	12,710.09	14,735.42
总负债	1,529.36	2,163.51	2,811.67	4,368.84
所有者权益	9,534.15	10,076.23	9,898.42	10,366.58
项目	2013年	2014年	2015年	2016年1-9月
营业收入	37,563.26	41,270.04	46,186.46	38,171.56
利润总额	941.53	734.72	657.64	600.45
净利润	700.69	542.09	490.06	468.15

4、溧阳国大人民药房有限公司

名称：溧阳国大人民药房有限公司

类 型：有限责任公司

住 所：江苏省溧阳市天目湖大道 88 号

法定代表人：李志刚

统一社会信用代码：91320481565319721G

注册资本：2,500 万元

成立日期：2010 年 11 月 30 日

公司办公地址：江苏省溧阳市天目湖大道 88 号

经营范围：化学药制剂、抗生素、中成药、中药饮片、生化药品、生物制品（除疫苗）、II 类医疗器械：基础外科手术器械、普通诊察器械、中医器械，电子压力测量装置、医用卫生材料及敷料、预包装食品、乳制品（含婴幼儿配方乳粉）、化妆品、日用小百货零售，药品咨询服务。（依法须经批准的项目，经相关部门批准后方可开展经营活动）

溧阳国大人民药房有限公司是由许正福与赵学良共同出资组建，于 2010 年 12 月 1 日在中华人民共和国江苏省注册成立的有限责任公司。常州市溧阳工商行政管理局核发的字 320481000065721 号企业法人营业执照，经批准的经营期限为 20 年，注册资本为人民币 2,500 万元。其中许正福出资 2,250 万，占注册资本的 90%、赵学良出资 250 万元，占注册资本的 10%。于 2011 年 3 月 16 日国药控股国大药房有限公司分别从许正福与赵学良处取得了溧阳国大人民药房有限公司 70% 和 10% 的股权。

溧阳国大人民药房有限公司的母公司为国药控股国大药房有限公司，最终母公司为中国医药集团总公司。

截至评估基准日 2016 年 9 月 30 日，溧阳国大人民药房有限公司股东名称、出资额和出资比例如下：

表3-7 股东名称、出资额和出资比例

序号	股东名称	出资额（万元）	出资比例%
1	国药控股国大药房有限公司	2,000.00	80%
2	许正福	500.00	20%
	合 计	2,500.00	100%

溧阳国大人民药房有限公司近3年及基准日资产、财务状况如下表：

表3-8 资产、负债及财务状况

单位：人民币万元

项目	2013年12月31日	2014年12月31日	2015年12月31日	2016年9月30日
总资产	10,214.30	12,113.60	8,034.78	7,227.27
总负债	3,230.17	3,483.42	3,246.93	2,798.07
所有者权益	6,984.14	8,630.19	4,787.86	4,429.20
项目	2013年	2014年	2015年	2016年1-9月
营业收入	17,281.44	17,023.69	17,152.35	12,700.27
利润总额	2,239.77	2,214.13	2,261.40	1,532.59
净利润	1,654.73	1,646.05	1,674.84	1,148.70

5、国药控股国大药房内蒙古有限公司

名称：国药控股国大药房内蒙古有限公司

类型：其他有限责任公司

住所：内蒙古自治区呼和浩特市回民区通道北街西侧团结商厦北侧四层北向南

法定代表人：石涛

统一社会信用代码：911501005732872139

注册资本：2,000万元

成立日期：2011年5月10日

公司办公地址：内蒙古自治区呼和浩特市回民区通道北街西侧团结商厦北侧四层北向南

经营范围：许可经营项目：中药饮片、中成药、化学药制剂、抗生素制剂、生化药品、生物制品、第二类精神药品、蛋白同化制剂、肽类激素；II、III类医疗器械经营；预包装食品销售（不含冷藏冷冻食品）、特殊食品销售（保健食品、特殊医学用途配方食品、婴幼儿配方乳粉、其他婴幼儿配方食品）；内科诊疗（限分公司经营）。一般经营项目：经相关部门备案的I类医疗器械、II类医疗器械（不需审批的项目）、日用百货、化妆品销售；营销策划服务。（依法须经批准的项目，经相关部门批准后方可开展经营活动。）

国药控股国大药房有限公司与仲鲁琦、仲鲁男和仲向军自2011年5月共同投资注册成立国药控股国大药房内蒙古有限公司后，股权结构未发生过变更。

截至评估基准日2016年9月30日，国药控股国大药房内蒙古有限公司股东名称、出资额和出资比例如下：

表3-9 股东名称、出资额和出资比例

序号	股东名称	出资额（万元）	出资比例%
1	国药控股国大药房有限公司	1934.00	96.7%
2	仲向军	66.00	3.3%
	合 计	2,000.00	100%

国药控股国大药房内蒙古有限公司近3年及基准日资产、财务状况如下表：

表3-10 资产、负债及财务状况

单位：人民币万元

项目	2013年12月31日	2014年12月31日	2015年12月31日	2016年9月30日
总资产	9,494.59	12,224.01	14,230.06	15,329.25
总负债	4,992.51	7,118.61	8,512.52	9,620.65
所有者权益	4,499.08	5,105.40	5,717.54	5,708.60
项目	2013年	2014年	2015年	2016年1-9月
营业收入	14,906.47	18,687.19	21,247.47	18,868.05
利润总额	1,107.97	1,293.03	1,315.90	1,069.96
净利润	1,029.62	1,061.2	1,112.15	917.71

6、国药控股国大复美药业(上海)有限公司

名 称：国药控股国大复美药业(上海)有限公司

类 型：其他有限责任公司

住 所：上海市普陀区西康路 1255 号 8 楼 A 室

法定代表人：沈朝维

统一社会信用代码：913101071329513852

注册资本：6,655 万元

成立日期：1993 年 7 月 28 日

公司办公地址：上海市普陀区西康路 1255 号 8 楼 A 室

经营范围：销售酒类、日用百货、消毒用品、针棉织品、健身器材、化工产品
产品及原料（除危险化学品、监控化学品、烟花爆竹、民用爆炸物品、易制毒化学
品）、玻璃仪器、服装服饰、家居用品、五金交电、通信器材（除卫星电视广播
地面接收设施）、鲜花、工艺品（除专项）、文具、宠物用品、化妆品、食用农
产品（除生猪产品）、眼镜（除隐形眼镜及护理液的批发）、宠物饲料、劳动防
护用品，摄影（除冲印），票务代理，商务信息咨询（除经纪），广告设计制作，
从事货物及技术的进出口业务，自有房屋租赁，房地产经纪，批发中成药、中药

饮片、中药材、化学药制剂、抗生素、生化药品、生物制品、麻醉药品（限罂粟壳）、医疗用毒性药品（与经营范围相适应）、蛋白同化制剂、肽类激素，销售二类、三类医疗器械（按许可证经营），批发非实物方式预包装食品（不含熟食卤味、冷冻冷藏）、乳制品（含婴幼儿配方乳粉）。【依法须经批准的项目，经相关部门批准后方可开展经营活动】

国药控股国大复美药业(上海)有限公司成立于1993年7月28日，原名为上海复星药业有限公司，原注册资本为1,500万元，股东为上海复星实业股份有限公司。根据2003年12月1日的股东会决议和修改章程的规定由上海宜川购物中心和上海复星医药投资有限公司共同增资后注册资本变为6,655万元，其中上海复星实业股份有限公司持股比例为11.5%，上海复星医药投资有限公司持股比例为85.5%，上海宜川购物中心（集团）有限公司持股比例为3%，2012年5月上海宜川购物中心（集团）有限公司将所持股份转让给上海百众商业发展（集团）有限公司，2015年1月8日上海复星实业股份有限公司和上海复星实业股份有限公司将97%股份转让给国药控股国大药房有限公司。2015年4月29日上海复星药业有限公司更名为国药控股国大复美药业(上海)有限公司。

截至评估基准日2016年9月30日，国药控股国大复美药业(上海)有限公司股东名称、出资额和出资比例如下：

表3-11 股东名称、出资额和出资比例

序号	股东名称	出资额（万元）	出资比例%
1	国药控股国大药房有限公司	6,455.00	96.995%
2	上海百众商业发展（集团）有限公司	200.00	2.005%
	合 计	6,655.00	100%

国药控股国大复美药业(上海)有限公司近3年及基准日资产、财务状况如下表：

表3-12 资产、负债及财务状况

单位：人民币万元

项目	2013年12月31日	2014年12月31日	2015年12月31日	2016年9月30日
总资产	39,360.51	41,033.64	34,415.35	49,780.30
总负债	30,545.02	31,299.45	25,110.11	39,746.16
所有者权益	8,815.49	9,734.18	9,305.25	10,034.14
项目	2013年	2014年	2015年	2016年1-9月
营业收入	99,090.65	99,169.20	100,453.42	87,927.05

利润总额	821.22	1,154.12	936.93	935.79
净利润	575.99	918.69	685.22	728.90

7、国药控股国大药房江门连锁有限公司

名称：国药控股国大药房江门连锁有限公司

类型：其他有限责任公司

住所：江门市蓬江区港口一路12号205、206、207室

法定代表人：欧建能

统一社会信用代码：914407035813782895

注册资本：2,400万元

成立日期：2011年8月19日

公司办公地址：江门市蓬江区港口一路12号205、206、207室

经营范围：零售（连锁）：[处方药 非处方药]药品，食品，保健食品，医疗器械，健身器材，家用电器，普通机械，照明器材，日用百货，日用品，纸，文化体育用品，人造首饰，针纺织品，服装，洗涤用品，化妆品，水果、食用农产品（不含鲜肉及鲜活水产品）；物业管理；物业租赁；以下由分公司凭许可证经营：餐饮服务。

2011年8月江门市国大投资有限公司以货币资金1560万元、广东济源堂药业有限公司以货币资金840万元共同设立江门国大济源堂药房连锁有限公司，新设立的江门国大注册资本2400万元，实收资本2400万元。

2012年6月江门市国大投资有限公司将其持有的江门国大的全部股份转让给国药控股国大药房有限公司。

2013年3月江门国大济源堂药房连锁有限公司在工商局更名为国药控股国大药房江门连锁有限公司。

2015年广东济源堂药业有限公司在工商局更名广东济源堂发展股份有限公司。

截至评估基准日2016年9月30日，国药控股国大药房江门连锁有限公司股东名称、出资额和出资比例如下：

表3-13 股东名称、出资额和出资比例

序号	股东名称	出资额（万元）	出资比例%
1	国药控股国大药房有限公司	1560.00	65%

2	广东济源堂发展股份有限公司	840.00	35%
	合 计	2,400.00	100%

国药控股国大药房江门连锁有限公司近3年及基准日资产、财务状况如下表：

表3-14 资产、负债及财务状况

单位：人民币万元

项目	2013年12月31日	2014年12月31日	2015年12月31日	2016年9月30日
总资产	5,489.27	7,515.85	8,220.50	8,913.93
总负债	1,776.79	4,180.67	4,513.61	5,200.32
所有者权益	3,712.48	3,335.18	3,706.89	3,713.61
项目	2013年	2014年	2015年	2016年1-9月
营业收入	13,266.10	14,651.60	18,009.60	14,815.38
利润总额	1,693.93	1,005.13	1,409.37	1,253.56
净利润	1,237.07	736.07	1,035.64	938.79

8、湖南国大民生堂药房连锁有限公司

名 称：湖南国大民生堂药房连锁有限公司（简称：湖南国大）

类 型：其他有限责任公司

住 所：衡阳市雁峰区白沙洲工业园白沙工业大道30号4号厂房301室

法定代表人：曲文浩

统一社会信用代码：914304005659418957

注册资本：2,000万元

成立日期：2010年12月21日

公司办公地址：衡阳市雁峰区白沙洲工业园白沙工业大道30号4号厂房301室

经营范围：中药饮片、中成药、化学药制剂、抗生素制剂、生化药品、生物制品、胰岛素的零售（连锁）；保健食品、乳制品（含婴幼儿配方奶粉）、预包装食品、散装食品零售；二类医疗器械（不含6840体外诊断试剂）和三类医疗器械：6815注射穿刺器械、6864医用卫生材料及敷料、6865医用缝合材料及粘合剂、6866医用高分子材料及制品的销售；第一类医疗器械产品、化学试剂（不含危险化学品）、消毒用品、一次性卫生用品、化妆用品、日用百货、玻璃仪器、玩具、鲜花、水果的零售；售后咨询服务；企业管理服务；房屋租赁服务。（依法须经

批准的项目，经相关部门批准后方可开展经营活动)

湖南国大民生堂药房连锁有限公司(原名“湖南民生堂医药有限公司”)是由湖南民生堂医药有限公司于 2010 年 12 月 21 日注册成立的有限责任公司，注册资本 200 万元。2011 年 2 月 20 日，湖南民生堂医药有限公司增加注册资本 1,800 万元，其中股东投入现金 400 万元，存货 1,107 万元，固定资产 293 万元，变更后的的注册资本为 2,000 万元。于 2011 年 3 月，湖南民生堂医药有限公司转让其持有的湖南国大民生堂药房连锁有限公司 51% 股权给国药控股国大药房连锁有限公司。转让完成后，国药控股国大药房连锁有限公司持股 51%，出资金额为 1,020 万元，湖南民生堂医药有限公司持股 49%，出资金额为 980 万元。

截至评估基准日 2016 年 9 月 30 日，湖南国大民生堂药房连锁有限公司股东名称、出资额和出资比例如下：

表3-15 股东名称、出资额和出资比例

序号	股东名称	出资额(万元)	出资比例%
1	国药控股国大药房有限公司	1,020.00	51%
2	湖南民生堂医药有限公司	980.00	49%
	合 计	2,000.00	100%

湖南国大民生堂药房连锁有限公司近3年及基准日资产、财务状况如下表：

表3-16 资产、负债及财务状况

单位：人民币万元

项目	2013年12月31日	2014年12月31日	2015年12月31日	2016年9月30日
总资产	7017.10	7894.20	8,919.65	8,330.75
总负债	4043.54	4885.31	5,909.22	5,412.56
所有者权益	2973.56	3008.89	3,010.43	2,918.19
项目	2013年	2014年	2015年	2016年1-9月
营业收入	14111.61	14848.82	16,533.83	13,270.06
利润总额	956.87	986.53	809.09	546.69
净利润	393.86	279.85	601.54	407.76

9、福建国大药房连锁有限公司

名称：福建国大药房连锁有限公司（以下简称：福建国大）

类型：有限责任公司（非自然人投资或控股的法人独资）

住所：厦门现代物流园区长虹路 33 号二层夹层 B 单元

法定代表人：李燕

统一社会信用代码：91350200737872540H

注册资本：3,750 万元

成立日期：2002 年 11 月 28 日

公司办公地址：厦门现代物流园区长虹路 33 号二层夹层 B 单元

经营范围：西药零售；中药零售；第二、三类医疗器械零售；其他预包装食品批发；乳制品（含婴幼儿配方奶粉）零售；保健食品零售；乳制品（含婴幼儿配方奶粉）批发；预包装食品零售；第三类医疗器械批发；保健食品批发；其他散装食品批发；散装食品零售；米、面制品及食用油批发；糕点、糖果及糖批发；调味品批发（不包括盐的批发）；酒、饮料及茶叶批发；其他综合零售；粮油零售；糕点、面包零售；酒、饮料及茶叶零售；互联网信息服务（不含药品信息服务和网吧）；第一类医疗器械零售；化妆品及卫生用品零售；其他日用品零售；厨房用具及日用杂品零售；卫生洁具零售；日用家电设备零售；其他仓储业（不含需经许可审批的项目）；对第一产业、第二产业、第三产业的投资（法律、法规另有规定除外）；装卸搬运；投资管理（法律、法规另有规定除外）；市场调查；商务信息咨询；企业管理咨询；会议及展览服务；包装服务；第一类医疗器械批发；办公服务；第二类医疗器械批发；果品批发；蔬菜批发；水产品批发；服装批发；鞋帽批发；化妆品及卫生用品批发；厨房、卫生间用具及日用杂货批发；家用电器批发；其他家庭用品批发；文具用品批发；体育用品及器材批发（不含弩）；其他文化用品批发；贸易代理；其他贸易经纪与代理；蔬菜零售；果品零售；水产品零售；肉、禽、蛋零售；服装零售；鞋帽零售；钟表、眼镜零售；箱、包零售；文具用品零售；体育用品及器材零售（不含弩）；其他互联网服务（不含需经许可审批的项目）；信息技术咨询服务；其他未列明信息技术服务业（不含需经许可审批的项目）；物业管理；自有房地产经营活动；企业总部管理；资产管理（法律、法规另有规定除外）；受托管理股权投资，提供相关咨询服务；单位后勤管理服务；其他未列明企业管理服务（不含须经审批许可的项目）；社会经济咨询（不含金融业务咨询）；其他人力资源服务（不含需经许可审批的项目）；企业登记代理；其他未列明专业技术服务业（不含需经许可审批的事项）；其他技术推广服务；其他未列明的教育（不含须经行政许可审批的事项）；其他未列明科技推广和应用服务业；互联网销售；门诊部（所）（限分支机构经营）。

福建国大药房连锁有限公司前身为厦门光华大药房连锁有限公司是由福建省厦门医药采购供应站于2002年11月28日注册成立的有限责任公司。原注册资本为500万，由福建省厦门医药采购供应站以资金出资，持股比例为100%。2010年2月福建省厦门医药采购供应站以长期股权投资入股形式与国药控股成立国药控股福建有限公司，福建国大成为国药控股福建有限公司的全资子公司。

2010年9月，国药控股福建有限公司将其名下持有的福建国大的股权100%转让给国药控股国大药房，福建国大成为国药控股国大药房的全资子公司，同时公司名称由“厦门光华大药房连锁有限公司”更名为“福建国大药房连锁有限公司”。

2013年8月，国药控股福建有限公司以其持有的固定资产作价32993798元向福建国大增资，其中22500000元增加福建国大注册资本，10493798元增加福建国大的资本溢价。本次增资后，福建国大的注册资本为37500000元，其中国控福建持有福建国大60%的股权，国药控股国大药房持有福建国大40%的股权。

2013年11月，国药控股福建有限公司与国药控股国大药房签订股权转让协议，将其名下持有的福建国大的股权60%转让给了国药控股国大药房，福建国大成为国药控股国大药房的全资子公司。

截至评估基准日2016年9月30日，福建国大药房连锁有限公司股东名称、出资额和出资比例如下：

表3-17 股东名称、出资额和出资比例

序号	股东名称	出资额（万元）	出资比例%
1	国药控股国大药房有限公司	3,750.00	100%
	合 计	3,750.00	100%

福建国大药房连锁有限公司近3年及基准日资产、财务状况如下表：

表3-18 资产、负债及财务状况

单位：人民币万元

项目	2013年12月31日	2014年12月31日	2015年12月31日	2016年9月30日
总资产	9,128.70	9,282.80	11,292.03	14,095.06
总负债	3,983.85	4,060.63	5,697.85	8,169.46
所有者权益	5,144.85	5,222.17	5,594.18	5,925.60
项目	2013年	2014年	2015年	2016年1-9月
营业收入	14,272.73	15,646.98	19,835.45	18,581.24
利润总额	434.35	488.00	510.46	441.63
净利润	307.51	354.07	372.01	331.42

10、国药控股国大药房扬州大德生连锁有限公司

名称：国药控股国大药房扬州大德生连锁有限公司（以下简称：扬州大德生）

类型：有限责任公司

住所：江苏省扬州市蜀岗西路5号

法定代表人：周洁

统一社会信用代码：91321000730736722N

注册资本：4,400万元

成立日期：2001年8月23日

公司办公地址：江苏省扬州市蜀岗西路5号

经营范围：中成药、中药饮片、化学药制剂、抗生素制剂、生化药品、生物制品（除疫苗）、第二类精神药品、毒性药品、罂粟壳零售；一类、二类医疗器械零售；三类医疗器械：6815 一次性使用无菌注射器（含针），胰岛素注射笔专用针零售；保健食品、预包装食品兼散装食品，乳制品（含婴幼儿配方乳粉）零售。中医科：内科专业；妇产科专业（限分支机构经营）。保健推拿服务；房屋租赁；化妆品、针纺织品、日用百货、杀虫剂、五金家电、服装、婴童用品销售。医药商品信息咨询；商品展示、推广服务；会展服务。（依法须经批准的项目，经相关部门批准后方可开展经营活动）

国药控股国大药房扬州大德生连锁有限公司注册资本为人民币 1,398 万元，原由国药控股扬州有限公司和自然人及职工持股会投资，其中国药控股扬州有限公司出资 278 万元，持股比例为 19.89%，自然人及职工持股会出资 1,120 万元，持股比例 80.11%。2006 年 7 月，自然人及职工持股会将其持有的扬州大德生的股权全部转让给国药控股国大药房有限公司，转让完成后国药控股国大药房有限公司持股比例为 80.11%。于 2013 年 9 月 26 日，国药控股扬州有限公司对扬州大德生增资 3002 万元，增资后国药控股扬州有限公司持有扬州大德生 74.55% 的股权。2015 年 1 月国药控股扬州有限公司将其持有扬州大德生 68.23% 的股权转让给国药控股国大药房有限公司。

截至评估基准日 2016 年 9 月 30 日，国药控股国大药房扬州大德生连锁有限公司股东名称、出资额和出资比例如下：

表3-19 股东名称、出资额和出资比例

序号	股东名称	出资额（万元）	出资比例%
1	国药控股国大药房有限公司	4,122.00	93.68%
2	国药控股国大药房扬州大德生连锁有限公司	278.00	6.32%
	合 计	4,400.00	100%

国药控股国大药房扬州大德生连锁有限公司近3年及基准日资产、财务状况如下表：

表3-20 资产、负债及财务状况

单位：人民币万元

项目	2013年12月31日	2014年12月31日	2015年12月31日	2016年9月30日
总资产	9,775.4	11,597.41	12,257.01	12,718.57
总负债	6,010.39	7,619.37	7,952.72	8,203.22
所有者权益	3,765.01	3,978.04	4,304.29	4,515.35
项目	2013年	2014年	2015年	2016年1-9月
营业收入	15,315.71	18,200.52	21,344.44	17,759.30
利润总额	169.17	332.03	438.90	283.56
净利润	135.38	213.03	326.25	211.07

11、泉州市国大药房连锁有限公司

名称：泉州市国大药房连锁有限公司（简称：泉州国大）

类型：有限责任公司(国有控股)

住所：泉州市鲤城区常泰街道新塘社区常泰路598号二楼西侧

法定代表人：陆萍

统一社会信用代码：91350500731881438E

注册资本：2,000万元

成立日期：2001年11月05日

公司办公地址：泉州市鲤城区常泰街道新塘社区常泰路598号二楼西侧

经营范围：零售：中药饮片、中成药、化学药制剂、抗生素制剂、生化药品、生物制品、保健食品；零售：三类、二类：注射穿刺器械、医用卫生材料及敷料、医用缝合材料及粘合剂、医用高分子材料及制品、物理治疗及康复设备、口腔科材料、二类：普通诊察器械、中医器械；零售：预包装食品兼散装食品、零售乳制品（含婴幼儿配方奶粉）；房屋租赁；销售化妆品（化学危险品除外）、日用

百货、农副产品。（依法须经批准的项目，经相关部门批准后方可开展经营活动）

泉州市国大药房连锁有限公司，原名泉州市百合医药连锁有限公司，由泉州市医药分公司和泉州市医药分公司中心医药商场于 2001 年 11 月 5 日共同出资在中华人民共和国福建省泉州市注册成立，注册资本 200 万。

泉州市国大药房连锁有限公司于 2009 年历经一次减资，减资后泉州国大注册资本从 200 万元减少至 50 万元。2010 年 5 月 18 日，原股东将泉州国大股权转让给泉州市东大医药有限责任公司。于 2010 年 9 月 20 日，泉州市东大医药有限责任公司将泉州国大股权转让给泉州市鑫泰生物科技有限公司。于 2010 年 10 月 29 日，泉州市鑫泰生物科技有限公司以现金对泉州国大增资 1,950 万元，注册资本变更为 2,000 万元。

2011 年 2 月 24 日，国药控股国大药房有限公司与泉州市鑫泰生物科技有限公司签订股权转让协议，泉州市鑫泰生物科技有限公司同意将其持有的泉州市国大药房连锁有限公司股权中的 51% 的部分转让给国药控股国大药房有限公司。

截至评估基准日 2016 年 9 月 30 日，泉州市国大药房连锁有限公司股东名称、出资额和出资比例如下：

表3-21 股东名称、出资额和出资比例

序号	股东名称	出资额（万元）	出资比例%
1	国药控股国大药房有限公司	1,020.00	51%
2	泉州市鑫泰生物科技有限公司	980.00	49%
	合 计	2,000.00	100%

泉州市国大药房连锁有限公司近3年及基准日资产、财务状况如下表：

表3-22 资产、负债及财务状况

单位：人民币万元

项目	2013年12月31日	2014年12月31日	2015年12月31日	2016年9月30日
总资产	4,002.18	4,069.67	3,709.10	3,781.98
总负债	1,743.16	2,268.33	1,618.86	1,890.64
所有者权益	2,259.02	4,069.67	2,090.25	1,891.34
项目	2013年	2014年	2015年	2016年1-9月
营业收入	6,208.964	5,909.53	5,511.46	4,232.81
利润总额	278.83	203.32	-237.11	-264.65
净利润	157.37	150.93	-178.08	-198.90

12、宁夏国大药房连锁有限公司

名称：宁夏国大药房连锁有限公司

类型：有限责任公司（国有控股）

住所：宁夏银川市高新技术开发区 17 号路东 3 号

法定代表人：赵小川

统一社会信用代码：91640000670439688L

注册资本：7,000 万元

成立日期：2008 年 11 月 17 日

公司办公地址：宁夏银川市高新技术开发区 17 号路东 3 号

经营范围：中药饮片；中成药；化学药制剂；抗生素；生化药品；生物制品（除疫苗外）；诊断药品。二类：基础外科手术器械、普通诊察器械、家用超声理疗设备、物理治疗及康复设备、中医器具、血糖分析仪用采血针、家用小型制氧机、医用卫生材料及辅料、家庭理疗护理用高分子耗材。三类胰岛素注射笔专用针。保健食品、预包装食品、婴幼儿配方乳粉、消字号产品、日用百货、柜台租赁销售、农副产品收购与销售（不含粮食）、仓储及配送服务、会议服务、医学药品信息咨询服务。

宁夏国大药房连锁有限公司是经宁夏回族自治区人民政府批准，于 2008 年 11 月由国药控股国大药房有限公司出资 1000 万元整合原宁夏医药商业（集团）有限公司旗下宁夏新禾药品连锁有限公司、宁夏石嘴山市恒炜医药有限公司、吴忠市医药有限公司、中卫市医药药材公司重组成立的一家全资子公司，企业类型为一人有限责任公司。2010 年，宁夏国有投资运营有限公司增资 2100 万元，国药控股国大药房有限公司增资 3900 万元，注册资金变更 7000 万元，公司类型变更为有限责任公司（国有控股）。

宁夏国大药房连锁有限公司系由国药控股国大药房有限公司于 2008 年 11 月 17 日出资组建的一人有限责任公司，原注册资本为人民币 1000 万元，实收资本为人民币 1000 万元。2010 年根据新疆国大增资扩股协议和章程的规定，增加宁夏国有投资运营有限公司为股东，申请将原一人有限责任公司变更为有限责任公司，并申请增加注册资本为人民币 6000 万元，分别由宁夏国有投资运营有限公司认缴人民币 2100 万元，国药控股国大药房有限公司认缴人民币 3900 万元。变更后累计实收资本为人民币 7000 万元，占变更后注册资本的 100%，其中：国药控股国

大药房有限公司出资人民币 4900 万元，占变更后注册资本的 70%；宁夏国有投资运营有限公司出资人民币 2100 万元，占变更后注册资本的 30%。

截至评估基准日 2016 年 9 月 30 日，宁夏国大药房连锁有限公司股东名称、出资额和出资比例如下：

表3-23 股东名称、出资额和出资比例

序号	股东名称	出资额（万元）	出资比例%
1	国药控股国大药房有限公司	4900.00	70%
2	宁夏国有投资运营有限公司	2100.00	30%
	合 计	7,000.00	100%

宁夏国大药房连锁有限公司近3年及基准日资产、财务状况如下表：

表3-24 资产、负债及财务状况

单位：人民币万元

项目	2013年12月31日	2014年12月31日	2015年12月31日	2016年9月30日
总资产	15,482.45	16,419.44	18,028.92	19,589.54
总负债	4,878.65	4,704.46	5,221.96	5,769.71
所有者权益	10,603.80	11,714.98	12,806.96	13,819.83
项目	2013年	2014年	2015年	2016年1-9月
营业收入	16,106.93	17,111.83	18,816.15	14,807.67
利润总额	1,100.97	1,296.98	1,454.89	1,194.29
净利润	912.75	1,111.19	1,242.67	1,012.86

13、国药控股国大药房山东有限公司

名称：国药控股国大药房山东有限公司（以下简称：山东国大）

类型：其他有限责任公司

住所：山东省临沂市经济开发区沂河东路 101 号

法定代表人：曲文浩

统一社会信用代码：91371300726232775J

注册资本：2,900 万元

成立日期：2010 年 8 月 25 日

公司办公地址：山东省临沂市经济开发区沂河东路 101 号

经营范围：处方药、非处方药：中药饮片、中成药、化学药制剂、抗生素制剂、生化药品、生物制品（除疫苗）（有效期限以许可证为准）；销售 II、III 类：6815 注射穿刺器械、6866 医用高分子材料及制品。II、III 类：6821 医用电子仪器设

备;6822 医用光学器具、仪器及内窥镜设备(6822-1 角膜接触镜及护理用液除外)、6823 医用超声仪器及有关设备;6825 医用高频仪器设备、6828 医用磁共振设备、6830 医用 X 射线设备、6845 体外循环及血液处理设备、6854 手术室、急救室、诊疗室设备及器具、6863 口腔科材料、6864 医用卫生材料及辅料、6865 医用缝合材料及粘合剂。II类:6801 基础外科手术器械、6803 神经外科手术器械、6807 胸腔心血管外科手术器械、6810 矫形外科(骨科)手术器械、6820 普通诊察器械、6826 物理治疗及康复设备、6827 中医器械、6840 体外诊断试剂、6840 临床检验分析仪器(体外诊断试剂除外)、6841 医用化验和基础设备器具、6855 口腔科设备及器具、6856 病房护理设备及器具、6857 消毒和灭菌设备及器具、6858 医用冷疗、低温、冷藏设备及器具(有效期限以许可证为准);批发兼零售预包装食品兼散装食品,乳制品(含婴幼儿配方乳粉)(有效期限以许可证为准)。销售:一、二类医疗器械产品;洗涤化妆用品、体育健身器材、服装鞋帽、日用百货(不含烟花爆竹)、玻璃仪器、化学试剂、劳保用品、家用电器、保健食品。企业营销策划服务、展览展示服务、企业管理信息咨询、普通货运(不含危险化学品)、保健服务。(依法须经批准的项目,经相关部门批准后方可开展经营活动)。

国药控股国大药房山东有限公司,原名“临沂市仁和堂医药连锁有限公司”,是由临沂市医药集团有限公司在中华人民共和国山东省注册成立的有限责任公司。山东国大经批准的经营期限为30年,注册资本为人民币300万元,由临沂医药集团有限公司持有100%股份。

于2010年4月26日,国药控股国大药房山东有限公司新增注册资本人民币2,600万元,由临沂医药集团有限公司以货币形式出资,上述出资已由山东中元联合会计师事务所验证,并出具了鲁中元会验(2010)第020号验资报告。

于2010年8月25日,临沂医药集团有限公司和国药控股国大药房有限公司签订了股权转让协议,国药控股国大药房有限公司同意受让临沂医药集团有限公司所持有山东国大的55%的股权。于2010年8月25日完成工商变更登记,并获取更新后企业法人营业执照,注册号:371300018016801,变更后企业名称为国药控股国大药房山东有限公司,变更后法定代表人:曲文浩。

截至评估基准日2016年9月30日,国药控股国大药房山东有限公司股东名称、出资额和出资比例如下:

表3-25 股东名称、出资额和出资比例

序号	股东名称	出资额（万元）	出资比例%
1	国药控股国大药房有限公司	1,595.00	55%
2	临沂医药集团有限公司	1,305.00	45%
	合 计	2,900.00	100%

国药控股国大药房山东有限公司近3年及基准日资产、财务状况如下表：

表3-26 资产、负债及财务状况

单位：人民币万元

项目	2013年12月31日	2014年12月31日	2015年12月31日	2016年9月30日
总资产	6,606.47	7,961.91	8,585.67	10,132.36
总负债	2,022.48	3,167.27	3,858.62	5,887.94
所有者权益	4,583.99	4,794.64	4,727.05	4,244.42
项目	2013年	2014年	2015年	2016年1-9月
营业收入	17,679.46	20,333.07	22,179.34	16,678.56
利润总额	1,353.16	1,499.15	1,259.14	494.30
净利润	1,011.50	1,121.00	941.31	364.55

14、国药控股国大药房上海连锁有限公司

名 称：国药控股国大药房上海连锁有限公司

类 型：有限责任公司（非自然人投资或控股的法人独资）

住 所：上海市杨浦区靖宇南路10号

法定代表人：姚军

营业执照注册号：3101101022842

注册资本：3,000万元

成立日期：2001年5月18日

公司办公地址：上海市杨浦区靖宇南路10号

经营范围：中成药、中药饮片、化学药制剂、抗生素、生化药品、生物制品、第二类精神药品制剂零售；医疗器械、文化用品、日用杂品、日用化学品（除危险品）、日用百货、家用电器、食用农产品的销售；房地产经纪；自有房屋租赁；会务服务；咨询服务（不含经纪）；电子商务（不得从事增值电信、金融业务）；食品流通。【依法须经批准的项目，经相关部门批准后方可开展经营活动】。

国药控股国大药房上海连锁有限公司，原名上海国大药房连锁有限公司。成立于2001年，是由中国医药集团上海公司与上海百联集团股份有限公司以及卢军

等 18 个自然人共同出资组建的有限责任公司，营业执照注册号为 3101101022842，注册资本为人民币 3,000 万元，其中中国医药集团上海公司出资 1,530 万元，出资比例为 51%；上海百联集团股份有限公司出资 1,050 万元，出资比例为 35%；卢军等 18 个自然人出资 420 万元，出资比例为 14%。

2006 年 1 月，中国医药集团上海公司和自然人股东卢军等分别将其持有的股份全部转让给国药控股国大药房有限公司，该项变更已办理工商登记手续，转让后国药控股国大药房有限公司出资 1,950 万元，出资比例为 65%，上海百联集团股份有限公司出资 1,050 万元，出资比例为 35%。2010 年 6 月 30 日，上海百联集团股份有限公司将其持有的 35% 股份转让给国大药房。截止 2010 年 12 月 31 日，国药控股国大药房有限公司持有国药控股国大药房上海连锁有限公司 100% 股权。注册资本 3000 万元，实收资本 3000 万元

截至评估基准日 2016 年 9 月 30 日，国药控股国大药房上海连锁有限公司股东名称、出资额和出资比例如下：

表3-27 股东名称、出资额和出资比例

序号	股东名称	出资额（万元）	出资比例%
1	国药控股国大药房有限公司	3,000.00	100%
	合 计	3,000.00	100%

国药控股国大药房上海连锁有限公司近3年及基准日资产、财务状况如下表：

表3-28 资产、负债及财务状况

单位：人民币万元

项目	2013年12月31日	2014年12月31日	2015年12月31日	2016年9月30日
总资产	12,399.65	17,720.17	15,120.45	16,409.83
总负债	7,940.39	12,548.14	8,928.82	9,401.01
所有者权益	4,459.26	5,172.03	6,191.64	7,008.82
项目	2013年	2014年	2015年	2016年1-9月
营业收入	33,563.59	38,347.88	46,420.99	38,792.47
利润总额	512.34	845.50	1,290.51	1,035.22
净利润	494.01	718.99	1,019.60	817.18

15、国药控股国大药房河南连锁有限公司

名 称：国药控股国大药房河南连锁有限公司

类 型：其他有限责任公司

住 所：河南省平顶山市卫东区矿工路中段 36 号 5 楼

法定代表人：曲文浩

统一社会信用代码：9141040056980912XB

注册资本：1,500 万元

成立日期：2011 年 02 月 22 日

公司办公地址：河南省平顶山市卫东区矿工路中段 36 号 5 楼

经营范围：零售：中成药、中药饮片、化学药制剂、抗生素、生化药品、生物制品（除疫苗）、二类精神药品、食品（凭食品经营许可证许可范围经营），医疗器械（凭医疗器械经营企业许可证许可范围经营）、无需审批的二类医疗器械，卷烟、雪茄烟，计划生育和性保健品，日用百货、化妆品、针纺织品、眼镜、服装、五金工具、消毒用品；广告设计、发布，霓虹灯、灯箱、橱窗、路牌广告；会议及展览服务；房屋租赁。

国药控股国大药房河南连锁有限公司是由平顶山市普生药业零售连锁有限公司出资 600 万元于 2011 年 2 月 22 日组建成立。国药控股国大药房河南连锁有限公司承接平顶山市普生药业零售连锁有限公司的全部经营业务。

国药控股国大药房有限公司于 2011 年 3 月 31 日，以人民币 2,580 万元向平顶山市普生药业零售连锁有限公司收购了国药控股国大药房河南连锁有限公司 51% 的股权。股权变更后，股东及其出资情况变更为：国药控股国大药房有限公司出资人民币 306 万元，持股比例 51%，平顶山市普生药业零售连锁有限公司出资人民币 240 万元，持股比例 40%，北京九瑞天诚医药科技开发有限公司出资人民币 54 万元，持股比例 9%。

2012 年 6 月 5 日，国药控股国大药房河南连锁有限公司增资人民币 900 万元，其中国药控股国大药房有限公司出资人民币 459 万元，持股比例 51%，平顶山市普生药业零售连锁有限公司出资人民币 360 万元，持股比例 40%，北京九瑞天诚医药科技开发有限公司出资人民币 81 万元，持股比例 9%。

2015 年 3 月 26 日经过，国药控股国大药房河南连锁有限公司 2015 年第一次股东会决议通过同意将原股东北京九瑞天诚医药科技有限公司全部股权转让给国药控股国大药房有限公司。

截至评估基准日 2016 年 9 月 30 日，，国药控股国大药房河南连锁有限公司

股东名称、出资额和出资比例如下：

表3-29 股东名称、出资额和出资比例

序号	股东名称	出资额（万元）	出资比例%
1	国药控股国大药房有限公司	900.00	60%
2	平顶山市普生药业有限公司	600.00	40%
	合 计	1,500.00	100%

国药控股国大药房河南连锁有限公司近3年及基准日资产、财务状况如下表：

表3-30 资产、负债及财务状况

单位：人民币万元

项目	2013年12月31日	2014年12月31日	2015年12月31日	2016年9月30日
总资产	5,905.99	5,886.39	6,623.15	7,324.27
总负债	3,394.83	3,571.24	4,200.35	5,076.01
所有者权益	2,511.16	2,315.15	2,422.80	2,248.26
项目	2013年	2014年	2015年	2016年1-9月
营业收入	16,498.76	18,088.36	19,454.02	15,672.17
利润总额	836.92	877.80	930.83	601.42
净利润	621.79	652.74	695.11	451.06

16、国药控股国大药房沈阳连锁有限公司

名 称：国药控股国大药房沈阳连锁有限公司（以下简称：沈阳国大）

类 型：有限责任公司(国有控股)

住 所：辽宁省沈阳市沈河区五爱街 33 号

法定代表人：赵小川

统一社会信用代码：91210100001591869R

注册资本：800 万元

成立日期：2000 年 09 月 19 日

公司办公地址：辽宁省沈阳市沈河区五爱街 33 号

经营范围：药品零售，医疗器械、保健食品、预包装食品（含冷藏、冷冻食品）、乳制品（含婴幼儿配方乳粉）、初级农产品、化妆品、卫生材料、消杀消毒用品、日用百货批发、零售，企业管理信息咨询，自有房屋出租，中医内科诊疗服务（限分支机构经营）。（依法须经批准的项目，经相关部门批准后方可开展经营活动。）

国药控股国大药房沈阳连锁有限公司，原名为辽宁国大一致药店连锁有限公司，成立于2000年的有限责任公司，沈阳国大注册资本为人民币800万元，由辽宁华邦医药有限公司、深圳市凯捷风实业有限公司和深圳一致药业股份有限公司共同出资设立，其中辽宁华邦医药有限公司出资320万，占出资比例40%、深圳市凯捷风实业有限公司出资240万，占出资比例30%、深圳一致药业股份有限公司出资240万，占出资比例30%。

经2009年8月5日公司股东会决议，同意深圳一致药业股份有限公司将其持有的公司30%的股权转让予国药控股国大药房有限公司。经2009年12月8日经股东会决议，同意辽宁华邦医药有限公司将其持有的沈阳国大40%的股权转让予深圳凯捷风实业有限公司。通过上述转让，深圳凯捷风实业有限公司与国药控股国大药房有限公司分别持有国药控股国大药房沈阳连锁有限公司70%和30%的股权。

经2010年1月13日股东会决议，同意深圳市凯捷风实业有限公司将其持有的公司21%的股权转让予国药控股国大药房有限公司。通过上述转让，深圳凯捷风实业有限公司与国药控股国大药房有限公司分别持有沈阳国大49%和51%的股权。

经2011年3月10日股东会决议，同意深圳市凯捷风实业有限公司将其持有的沈阳国大49%的股权转让予深圳市九风投资有限公司。通过上述转让，深圳市九风投资有限公司与国药控股国大药房有限公司分别持有国药控股国大药房沈阳连锁有限公司49%和51%的股权。

于2014年12月，国药控股国大药房沈阳连锁有限公司吸收合并其子公司大连国大一致美罗大药房连锁有限公司，该子公司在大连工商行政管理局已完成工商注销。

截至评估基准日2016年9月30日，国药控股国大药房沈阳连锁有限公司股东名称、出资额和出资比例如下：

表3-31 股东名称、出资额和出资比例

序号	股东名称	出资额（万元）	出资比例%
1	国药控股国大药房有限公司	408.00	51%
2	深圳市九风投资有限公司	392.00	49%
	合计	800.00	100%

国药控股国大药房沈阳连锁有限公司近3年及基准日资产、财务状况如下表：

表3-32 资产、负债及财务状况

单位：人民币万元

项目	2013年12月31日	2014年12月31日	2015年12月31日	2016年9月30日
总资产	23,306.05	29,188.18	34,962.10	40,033.53
总负债	17,732.56	24,668.13	29,948.04	31,865.99
所有者权益	5,573.49	4,520.06	5,014.06	8,167.54
项目	2013年	2014年	2015年	2016年1-9月
营业收入	40,575.26	50,872.70	62,598.60	55,470.35
利润总额	3,518.20	4,504.37	5,062.45	4,220.23
净利润	2,554.03	3,279.14	3,773.14	3,158.29

17、国药河北乐仁堂医药连锁有限公司

名称：国药河北乐仁堂医药连锁有限公司

类型：有限责任公司

住所：河北省石家庄长安区青园街57号

法定代表人：魏飙

统一社会信用代码：911301007183812875

注册资本：3,500万元

成立日期：1999年10月28日

公司办公地址：河北省石家庄长安区青园街57号

经营范围：中成药、中药饮片、化学药制剂、抗生素制剂、生化药品、生物制品、第二类精神药品零售；一类医疗器械销售（限分支机构）；三类：6815注射穿刺器械；6866-1 输液、输血器具及管路；二类（助听器除外）；保健食品零售；批发兼零售预包装食品、乳制品（含婴幼儿配方乳粉）；国内版图书报刊的零售；日用百货、日用杂品、健身器材、日用化妆品、纸及纸制品、工艺美术品（不含金银制品）、日用化学品、化工产品（不含危险化学品、第一类易制毒化学品、民用爆炸品）、小家电、服装、一般劳保用品、照相器材、体温计、血压计、磁疗器具、医用脱脂棉、医用脱脂纱布、医用卫生口罩、家用血糖仪、血糖试纸条、妊娠诊断试纸、避孕套、避孕帽、轮椅、电子血压脉搏仪、梅花针、三棱针、针灸针、排卵检测试纸、手提式氧气发生器、医用无菌纱布、消杀用品的批发零售，彩扩服务，中医医疗服务（凭医疗机构执业许可证核准范围经营，限分支机构经营）；广告制作与发布；房屋出租与转租；会议服务；企业信息咨询；

代居民收水电费及其他费用；二类（含助听器）医疗器械的销售（仅限分支机构经营）；普通货运。（依法须经批准的项目，经相关部门批准后方可开展经营活动）

国药河北乐仁堂医药连锁有限公司的前身是成立于1999年的石家庄乐仁堂医药连锁有限责任公司。1999年原公司股东石家庄市医药药材公司出资48万元、石家庄市医药药材公司工会委员会出资12万元设立石家庄乐仁堂医药连锁有限责任公司，新设立的石家庄乐仁堂医药连锁有限责任公司注册资本60万元。

2000年，公司股东会通过决议，将注册资本增至1000万元，石家庄市医药药材公司将全部股份48万元转让给石家庄市医药药材股份有限公司。股权变更后股东按原比例增资，石家庄市医药药材股份有限公司追加出资752万元，共投资800万元，石家庄市医药药材公司工会委员会追加出资188万元，共出资200万元。

2008年，公司召开临时股东会，决议将公司的注册资本增资到3500万元，此次增资完成后，乐仁堂医药集团股份有限公司出资3300万元，石家庄市医药药材公司工会委员会出资200万元

2011年2月，公司召开临时股东会，决议将石家庄市医药药材公司工会委员会持有的股份转让给乐仁堂医药集团股份有限公司，股权结构变更为：乐仁堂医药集团股份有限公司出资3500万元，持有公司100%股权。9月股东会决议将持有的60%的石家庄乐仁堂医药连锁有限责任公司股份转让给国药控股国大药房有限公司，股权结构变更为：国药控股国大药房有限公司公司出资2100万元，持有公司60%股权；乐仁堂医药集团股份有限公司出资1400万元，持有公司40%股权。

2012年，公司股东会议决定将公司更名为国药河北乐仁堂医药连锁有限公司。

截至评估基准日2016年9月30日，国药河北乐仁堂医药连锁有限公司股东名称、出资额和出资比例如下：

表3-33 股东名称、出资额和出资比例

序号	股东名称	出资额（万元）	出资比例%
1	国药控股国大药房有限公司	2,100.00	60%
2	乐仁堂投资集团股份有限公司	1,400.00	40%
	合 计	3,500.00	100%

国药河北乐仁堂医药连锁有限公司近3年及基准日资产、财务状况如下表：

表3-34 资产、负债及财务状况

单位：人民币万元

项目	2013年12月31日	2014年12月31日	2015年12月31日	2016年9月30日
总资产	10,678.62	15,774.88	19,495.54	21,493.30
总负债	6,532.77	11,019.92	14,373.34	15,885.91
所有者权益	4,145.85	4,754.96	5,122.20	5,607.40
项目	2013年	2014年	2015年	2016年1-9月
营业收入	29,376.91	36,887.58	45,874.89	40,430.40
利润总额	433.16	816.34	493.08	649.79
净利润	410.12	609.11	367.23	485.20

18、国药控股国大药房广东有限公司

名称：国药控股国大药房广东有限公司

类型：有限责任公司（法人独资）

住所：深圳市福田区八卦四路一致药业大楼2栋1楼

法定代表人：欧建能

统一社会信用代码：91440300764954314C

注册资本：5,000万元

成立日期：1997年3月28日

公司办公地址：深圳市福田区八卦四路一致药业大楼2栋1楼

经营范围：药品、医疗器械技术的研究开发（不含限制项目）；化妆品、日用护理品的批发。^中医理疗、中医诊疗；中成药、生化药品、化学原料药及其制剂、抗生素原料药及其制剂、生物制品（预防性生物制品除外）、蛋白同化制剂、肽类激素的批发；保健食品批发。

国药控股国大药房广东有限公司前身是由深圳市医药公司与深圳市制药厂于1997年3月28日在深圳市注册成立的深圳市一致医药有限公司，注册资本50万元，其中深圳市医药公司持股75%，深圳市制药厂持股25%。

2006年，深圳市一致药业股份有限公司收购深圳市医药公司75%的股权和深圳市制药厂15%的股权，国药控股广州有限公司收购深圳市制药厂剩余的10%的股权，并按比例增资至5000万元，新增资本全部以货币资金认缴，此次增资完成后，公司注册资本5000万元，实收资本5000万元。2008年，国药控股广州有限公司将其持有的10%股权转让给深圳一致药业股份有限公司，公司名称变更为广

东一致药店有限公司。2009年，深圳一致药业股份有限公司将持有的100%股权转让给国药控股国大药房有限公司，并将公司名称变更为国药控股国大药房广东有限公司。

截至评估基准日2016年9月30日，国药控股国大药房广东有限公司股东名称、出资额和出资比例如下：

表3-35 股东名称、出资额和出资比例

序号	股东名称	出资额（万元）	出资比例%
1	国药控股国大药房有限公司	5,000.00	100%
	合 计	5,000.00	100%

国药控股国大药房广东有限公司近3年及基准日资产、财务状况如下表：

表3-36 资产、负债及财务状况

单位：人民币万元

项目	2013年12月31日	2014年12月31日	2015年12月31日	2016年9月30日
总资产	20,443.25	21,302.65	23,958.31	30,153.10
总负债	14,741.67	15,455.98	18,107.78	24,276.62
所有者权益	5,701.59	5,846.67	5,850.54	5,876.48
项目	2013年	2014年	2015年	2016年1-9月
营业收入	35,281.14	36,686.02	41,594.05	36,985.87
利润总额	61.75	200.93	-	36.70
净利润	39.37	145.08	-20.00	25.94

19、国药控股国大药房南京连锁有限公司

名称：国药控股国大药房南京连锁有限公司

类型：有限责任公司(自然人投资或控股)

住所：江苏省南京市鼓楼区五塘新村4号

法定代表人：周洁

统一社会信用代码：913201007423667658

注册资本：800万元

成立日期：2002年9月27日

公司办公地址：江苏省南京市鼓楼区五塘新村4号

经营范围：药品零售（按许可证所列范围经营）；医疗器械销售（按许可证所列范围经营）；门诊（内科、外科，供分支机构使用）；预包装食品、乳制品（含婴幼儿配方乳粉）、保健食品零售；一类医疗器械、避孕器械、血糖分析仪、

洗化用品、办公用品、针纺织品、日用百货、五金、家电、建材、服装、婴儿用品、日用化学品销售；会展服务；企业管理；商品展示。（依法须经批准的项目，经相关部门批准后方可开展经营活动）

国药控股国大药房南京连锁有限公司，原名为南京国大药房连锁有限公司，是由南京国盛药业有限公司，现更名为国药控股江苏有限公司，与陶可珍、桑炳凤、梁树青、屠鸿芬、黄立华、张远正于 2002 年 9 月 27 日在中华人民共和国江苏省南京市注册成立的有限责任公司，注册资本 50 万元。2002 年公司成立后至今，公司股东发生了多次变化。公司 2010 年 8 月份被国药控股国大药房有限公司收购，注册资本进行增资，由 80 万增资到 800 万元，公司现有股东为国药控股国大药房有限公司及黄立金、南京国恒贸易有限公司、韦宁娟、沈华、施培俊。

截至评估基准日 2016 年 9 月 30 日，国药控股国大药房南京连锁有限公司股东名称、出资额和出资比例如下：

表3-37 股东名称、出资额和出资比例

序号	股东名称	出资额（万元）	出资比例%
1	国药控股国大药房有限公司	480.00	60%
2	黄立金	128.00	16%
3	南京国恒贸易有限公司	96.00	12%
4	韦宁娟	32.00	4%
5	沈华	32.00	4%
6	施培俊	32.00	4%
	合 计	800.00	100%

国药控股国大药房南京连锁有限公司近3年及基准日资产、财务状况如下表：

表3-38 资产、负债及财务状况

单位：人民币万元

项目	2013年12月31日	2014年12月31日	2015年12月31日	2016年9月30日
总资产	3,590.94	3,382.48	4,065.79	4,770.60
总负债	2,370.63	2,224.09	2,826.84	3,261.46
所有者权益	1,220.31	1,158.39	1,389.31	1,499.90
项目	2013年	2014年	2015年	2016年1-9月
营业收入	6,975.2	7,877.92	9,332.68	8,216.59
利润总额	135.88	179.97	326.59	398.92
净利润	86.98	117.16	230.93	294.31

20、浙江国药大药房有限公司

名称：浙江国药大药房有限公司（以下简称：浙江国大）

类型：一人有限责任公司（内资法人独资）

住所：浙江省杭州市江城路 887 号联银大厦 1605-1608 室

法定代表人：曲文浩

统一社会信用代码：913300007200828253

注册资本：1,500 万元

成立日期：2000 年 3 月 13 日

公司办公地址：浙江省杭州市江城路 887 号联银大厦 1605-1608 室

经营范围：药品零售(连锁)（范围详见《中华人民共和国药品经营许可证》），食品经营（凭许可证经营），诊疗服务（限分支机构凭许可证经营）。医疗器械经营（凡涉及许可的凭证经营），初级食用农产品、化学试剂（不含危险品）、计生用品、卫生材料、玻璃仪器、消字号及杀字号产品、日用百货、化妆品的零售，中药材收购，咨询服务，会务服务。

浙江国药大药房有限公司，原名“浙江英特药房有限公司”，是成立于 2000 年的有限责任公司，注册资本为人民币 1,500 万元，其中浙江英特药业有限责任公司出资人民币 765 万元，出资比例为 51%，浙江东明实业有限公司，原浙江佳信经贸有限公司出资人民币 735 万元，出资比例为 49%。

于 2008 年 6 月，浙江英特药业有限责任公司和浙江东明实业有限公司分别将其所持有的浙江国大 12% 和 39% 的股权转让给国药控股国大药房有限公司。转让后国药控股国大药房有限公司、浙江英特药业有限责任公司和浙江东明实业有限公司出资比例分别为 51%、39% 和 10%。于 2012 年度，浙江英特药业有限责任公司和浙江东明实业有限公司分别将其所持有的浙江国大 39% 和 10% 的股权转让给国药控股国大药房有限公司。该变更事项已完成税务登记变更。

截至评估基准日 2016 年 9 月 30 日，浙江国药大药房有限公司股东名称、出资额和出资比例如下：

表3-39 股东名称、出资额和出资比例

序号	股东名称	出资额（万元）	出资比例%
1	国药控股国大药房有限公司	1,500.00	100%
	合计	1,500.00	100%

浙江国药大药房有限公司近3年及基准日资产、财务状况如下表：

表3-40 资产、负债及财务状况

单位：人民币万元

项目	2013年12月31日	2014年12月31日	2015年12月31日	2016年9月30日
总资产	1,814.90	1,821.42	2,023.50	1,713.07
总负债	3,019.44	3,315.06	3,917.37	3,645.71
所有者权益	-1,204.55	-1,493.64	-1,893.86	-1,932.64
项目	2013年	2014年	2015年	2016年1-9月
营业收入	3,676.80	3,957.70	4,229.88	3,463.62
利润总额	-590.80	-289.09	-398.76	-38.78
净利润	-529.91	-289.09	-400.23	-38.78

21、国药控股国大药房新疆新特药业连锁有限责任公司

名称：国药控股国大药房新疆新特药业连锁有限责任公司（以下简称：新疆国大）

类型：其他有限公司

住所：新疆乌鲁木齐市水磨沟区安居北路215号

法定代表人：赵小川

统一社会信用代码：9165010275458257XU

注册资本：612.24万元

成立日期：2003年11月04日

公司办公地址：新疆乌鲁木齐市天山区新华北路408号

经营范围：中成药、中药饮片、化学药制剂、抗生素制剂、生物制品、生化药品、保健食品、预包装食品、乳制品（含婴幼儿配方乳粉）的零售；医疗器械零售（限分支经营）。百货、化妆品、玻璃仪器、工艺美术品、针纺织品、鲜花、钟表眼镜、服装鞋帽、玩具、消毒用品、洗涤化妆品、家用电器、劳保用品的销售，钟表维修，房屋及场地租赁，社会经济咨询，非医疗性按摩服务。（依法须经批准的项目，经相关部门批准后方可开展经营活动）。

国药控股国大药房新疆新特药业连锁有限责任公司系由国药集团新疆新特药业有限公司和国药控股新疆新特西部药业有限公司于2003年11月4日投资成立，取得了新疆维吾尔自治区乌鲁木齐市工商行政管理局，执照号为650100050088283的营业执照。公司法定代表人为王莉，注册资本为人民币300万元，新疆新特药持有新疆国大90%的股权，国药控股新疆新特西部药业有限公司持有新疆国大10%

的股权。

2010年，国药控股国大药房新疆新特药业连锁有限责任公司原股东国药控股新疆新特西部药业有限公司将其持有的国药控股国大药房新疆新特药业连锁有限责任公司10%的股权转让给国药集团新疆新特药业有限公司，至此，国药集团新疆新特药业有限公司持有国药控股国大药房新疆新特药业连锁有限责任公司100%的股权，2013年4月，国药控股国大药房有限公司向国药控股国大药房新疆新特药业连锁有限责任公司投资898.22万元，其中312.24万元作为增资款，585.98万元作为资本公积。至此，国药控股国大药房有限公司持有国药控股国大药房新疆新特药业连锁有限责任公司51%的股权，国药集团新疆新特药业有限公司持有国药控股国大药房新疆新特药业连锁有限责任公司49%的股权，由新疆握驰会计师事务所出具验资报告(新握会验字[2013]3-175号)。增资后，公司法定代表人变更为赵小川。

截至评估基准日2016年9月30日，国药控股国大药房新疆新特药业连锁有限责任公司股东名称、出资额和出资比例如下：

表3-41 股东名称、出资额和出资比例

序号	股东名称	出资额(万元)	出资比例%
1	国药控股国大药房有限公司	312.2424	51%
2	国药集团新疆新特药业有限公司	299.9976	49%
	合计	612.24	100%

国药控股国大药房新疆新特药业连锁有限责任公司近3年及基准日资产、财务状况如下表：

表3-42 资产、负债及财务状况

单位：人民币万元

项目	2013年12月31日	2014年12月31日	2015年12月31日	2016年9月30日
总资产	6,871.82	6,679.72	6,157.12	7,762.59
总负债	5,210.27	4,997.73	4,395.10	5,962.13
所有者权益	1,661.55	1,681.99	1,762.02	1,800.46
项目	2013年	2014年	2015年	2016年1-9月
营业收入	18,065.34	19,290.69	18,621.13	14,349.04
利润总额	221.32	184.64	108.69	123.73
净利润	130.92	20.44	80.04	38.44

22、国药控股国大药房山西益源连锁有限公司

名称：国药控股国大药房山西益源连锁有限公司（以下简称：山西益源）

类型：其他有限责任公司

住所：山西省太原市高新区南中环街 529 号 C 座 6 层 01-08 室

法定代表人：石涛

统一社会信用代码：911401000783399609

注册资本：1,000 万元

成立日期：2013 年 10 月 10 日

公司办公地址：山西省太原市高新区南中环街 529 号 C 座 6 层 01-08 室

经营范围：中成药、中药饮片、化学药制剂、抗生素、生化药品、生物制品（除疫苗）、健身器材、化妆品、化学试剂（不含危险品）、玻璃仪器、日用百货、文化用品、土产日杂、针纺织品、计生用品、家用电器、眼镜、医疗器械、预包装食品（含保健食品、含婴幼儿配方乳粉）、消杀用品、卫生用品的销售；会议服务；展览展示；企业营销策划；（以下范围仅限分支机构经营）中医科；内科专业；针灸科专业。（依法须经批准的项目，经相关部门批准后方可开展经营活动）

国药控股国大药房山西益源连锁有限公司是由国药控股国大药房有限公司与张谨共同投资，于 2013 年 10 月 10 日在中华人民共和国山西省太原市注册成立的有限责任公司。国药控股国大药房山西益源连锁有限公司经批准的经营期限为 30 年，注册资本为 10,000,000 元人民币。其中国药控股国大药房有限公司出资人民币 8,000,000 元，持股比例为 80%；自然人张谨出资人民币 2,000,000 元，持股比例为 20%。该投资额已经由山西晋强会计师事务所(有限公司)审验，并出具了晋强会(验)字[2013]第 1007 号的验资报告。

于 2013 年 11 月 23 日，国药控股国大药房山西益源连锁有限公司完成对山西益源大药房连锁有限责任公司的业务收购，收购对价为 574,295.81 元。国药控股国大药房山西益源连锁有限公司的母公司为国药控股国大药房有限公司。

截至评估基准日 2016 年 9 月 30 日，国药控股国大药房山西益源连锁有限公司股东名称、出资额和出资比例如下：

表3-43 股东名称、出资额和出资比例

序号	股东名称	出资额（万元）	出资比例%
1	国药控股国大药房有限公司	800.00	80%

2	张谨	200.00	20%
	合 计	1,000.00	100%

国药控股国大药房山西益源连锁有限公司近3年及基准日资产、财务状况如下表：

表3-44 资产、负债及财务状况

单位：人民币万元

项目	2013年12月31日	2014年12月31日	2015年12月31日	2016年9月30日
总资产	115,644,370.18	17,186.89	25,243.20	31,559.93
总负债	10,543.16	15,141.90	22,022.60	27,191.12
所有者权益	1,021.28	2,044.99	3,220.61	4,368.81
项目	2013年	2014年	2015年	2016年1-9月
营业收入	5,742.98	36,357.30	43,587.94	38,922.54
利润总额	29.45	1,386.58	1,582.16	1,556.93
净利润	21.28	1,023.71	1,175.61	1,148.20

23、国药控股国大天益堂药房连锁(沈阳)有限公司

名称：国药控股国大天益堂药房连锁(沈阳)有限公司（以下简称：沈阳天益堂）

类型：有限责任公司(国有控股)

住所：沈阳市铁西区景星北街13号

法定代表人：赵小川

统一社会信用代码：91210100738688411K

注册资本：1,000万元

成立日期：2002年08月02日

公司办公地址：沈阳市铁西区景星北街13号

经营范围：药品零售，医疗器械、保健食品、预包装食品（含冷藏、冷冻食品）、乳制品（含婴幼儿配方乳粉）、初级农产品、化妆品、卫生材料、消杀消毒用品、日用百货批发、零售，企业管理信息咨询，自有房屋出租，中医诊疗服务（限分支机构经营）。（依法须经批准的项目，经相关部门批准后方可开展经营活动。）

国药控股国大天益堂药房连锁(沈阳)有限公司，原名为沈阳国大天益堂药房连锁有限公司，系成立于2002年的有限责任公司，由沈阳医药股份有限公司以实物

资产方式出资 800 万元，出资比例为 80%，深圳市春潮投资发展有限公司以货币形式出资 200 万元，出资比例为 20%。

经 2008 年 11 月 21 日股东会决议，同意深圳市春潮投资发展有限公司将其所持有的 200 万股份转让给深圳市延风医药有限公司 190 万股份，转让给沈阳医药有限公司 10 万股份；沈阳医药有限公司将其持有 800 万股份中的 510 万股份转让给国药控股国大药房有限公司。股东变更后，国药控股国大药房有限公司出资 510 万，占 51% 比例；深圳市延风医药有限公司出资 190 万，占 19% 比例；沈阳医药有限公司出资 300 万，占 30% 比例。

经 2010 年 3 月 18 日股东会决议，同意深圳市延风医药有限公司将持有沈阳天益堂 190 万股权转让给深圳市凯捷风实业有限公司。股东变更后，国药控股国大药房有限公司出资 510 万，占 51% 比例；深圳市凯捷风实业有限公司出资 190 万，占 19% 比例；沈阳医药有限公司出资 300 万，占 30% 比例。

经 2011 年 3 月 18 日股东会决议，同意深圳市凯捷风实业有限公司持有沈阳天益堂 190 万股权转让给深圳市九风投资有限公司。股东变更后，国药控股国大药房有限公司出资 510 万，占 51% 比例；深圳市九风投资有限公司出资 190 万，占 19% 比例；沈阳医药有限公司出资 300 万，占 30% 比例。

截至评估基准日 2016 年 9 月 30 日，国药控股国大天益堂药房连锁(沈阳)有限公司股东名称、出资额和出资比例如下：

表3-45 股东名称、出资额和出资比例

序号	股东名称	出资额（万元）	出资比例%
1	国药控股国大药房有限公司	510.00	51%
2	深圳市九风投资有限公司	190.00	19%
3	沈阳医药有限公司	300.00	30%
	合计	1,000.00	100%

国药控股国大天益堂药房连锁(沈阳)有限公司近3年及基准日资产、财务状况如下表：

表3-46 资产、负债及财务状况

单位：人民币万元

项目	2013年12月31日	2014年12月31日	2015年12月31日	2016年9月30日
总资产	13,416.37	17,243.21	19,423.61	25,063.18
总负债	12,451.33	15,427.43	16,250.53	20,347.67

所有者权益	965.04	1,815.78	3,173.08	4,715.51
项目	2013年	2014年	2015年	2016年1-9月
营业收入	53,271.49	64,518.99	75,780.03	66,424.06
利润总额	622.40	1,169.69	1,813.70	2,053.40
净利润	450.90	850.74	1,400.80	1,542.44

24、安徽国大药房连锁有限公司

名称：安徽国大药房连锁有限公司

类型：其他有限责任公司

住所：合肥市包河区马鞍山路与望江路交口珠光花园小区 G 幢 2601、2612、2613 室

法定代表人：姚军

统一社会信用代码：91340100562161746M

注册资本：1,000 万元

成立日期：2010 年 9 月

公司办公地址：合肥市包河区马鞍山路与望江路交口珠光花园小区 G 幢 2601、2612、2613 室

经营范围：许可经营项目：中成药、中药饮片、化学药制剂、抗生素、生化药品、生物制品（除疫苗）零售，医疗器械、保健食品、预包装食品兼散装食品、乳制品（含婴幼儿配方乳粉）零售、卷烟零售（限分支机构经营）。一般经营项目：文化用品、日用化学品、日用百货销售，商务信息咨询服务。

安徽国大药房连锁有限公司(原名“安徽国大药房有限公司”，成立于 2010 年的有限责任公司，注册资本为人民币 1,000 万元，其中国药控股国大药房有限公司出资人民币 600 万元，出资比例为 60%，安徽省天健医药投资有限公司出资人民币 350 万元，出资比例为 35%，周双才、张健出资人民币 50 万，出资比例 5%。

截至评估基准日 2016 年 9 月 30 日，安徽国大药房连锁有限公司股东名称、出资额和出资比例如下：

表3-47 股东名称、出资额和出资比例

序号	股东名称	出资额（万元）	出资比例%
1	国药控股国大药房有限公司	600.00	60%
2	安徽省天健医药投资有限公司	350.00	35%
3	周双才	30.00	3%
4	张健	20.00	2%

	合 计	1,000.00	100%
--	-----	----------	------

安徽国大药房连锁有限公司近3年及基准日资产、财务状况如下表：

表3-48 资产、负债及财务状况

单位：人民币万元

项目	2013年12月31日	2014年12月31日	2015年12月31日	2016年9月30日
总资产	1,880.66	2,162.48	3,527.10	4,667.14
总负债	2,325.09	3,085.13	4,920.06	6,230.46
所有者权益	-444.43	-922.65	-1,392.96	-1,563.32
项目	2013年	2014年	2015年	2016年1-9月
营业收入	2,207.55	2,745.68	5,387.18	4,238.01
利润总额	-421.61	-441.14	-431.28	-170.36
净利润	-316.97	-478.22	-470.31	-170.36

25、上海国大东盛大药房有限公司

名称：上海国大东盛大药房有限公司

类型：有限责任公司（国内合资）

住所：上海市平凉路1489号

法定代表人：周洁

统一社会信用代码：91310110752938907P

注册资本：50万元

成立日期：2003年7月29日

公司办公地址：上海市平凉路1489号

经营范围：零售（连锁）：中成药、中药饮片、化学药制剂、抗生素、生化药品、生物制品；零售：预包装食品（不含熟食卤味、冷冻冷藏），乳制品（含婴幼儿配方乳粉）；医疗器械（具体范围详见许可证表述）、日用化学品（除危险化学品、监控化学品、烟花爆竹、民用爆炸物品、易制毒化学品）、日用杂品、日用百货、文化用品、计划生育用具、健身器材、酒类、家用电器、食用农产品销售；会务服务，商务信息咨询（不得从事经纪）。（依法须经批准的项目，经相关部门批准后方可开展经营活动）

上海国大东盛大药房有限公司成立于2003年7月29日，注册资本50万元，其中上海国大出资25万元，出资比例为50%，自然人傅志刚出资25万元，出资比例为50%。于2010年7月，个人股东傅志刚将其持有的上海国大东盛大药房有

限公司 50%的股权转让给国药控股国大药房有限公司。经过上述转让，上海国大和国药控股国大药房有限公司分别持有上海国大东盛大药房有限公司 50% 股权。

上海国大东盛大药房有限公司依托良好的专业服务及药学服务作为传统优势，深入上海杨浦区广大消费者人心。历年以来企业多次获得上海各项荣誉，店长凌志红更是被评为全国劳动模范。作为一家卖场店，拥有丰富的药品（中药、西药）品类设置，及保健品、家用品等超过 5000 个品种。门店经过装修以后，软硬件均处于上海地区药品零售门店前列。

截至评估基准日 2016 年 9 月 30 日，上海国大东盛大药房有限公司股东名称、出资额和出资比例如下：

表3-49 股东名称、出资额和出资比例

序号	股东名称	出资额（万元）	出资比例%
1	国药控股国大药房上海连锁有限公司	25.00	50%
2	国药控股国大药房有限公司	25.00	50%
	合 计	50.00	100%

上海国大东盛大药房有限公司近3年及基准日资产、财务状况如下表：

表3-50 资产、负债及财务状况

单位：人民币万元

项目	2013年12月31日	2014年12月31日	2015年12月31日	2016年9月30日
总资产	888.11	969.82	1,061.07	1,370.30
总负债	207.50	251.84	271.95	510.80
所有者权益	680.61	717.98	789.13	859.51
项目	2013年	2014年	2015年	2016年1-9月
营业收入	2,102.22	1,150.62	2,102.46	1,623.18
利润总额	195.65	50.06	95.09	94.00
净利润	146.73	37.37	71.15	70.38

26、国药控股国大药房广西连锁有限公司

名 称：国药控股国大药房广西连锁有限公司 （以下简称：广西国大）

类 型：有限责任公司（非自然人投资或控股的法人独资）

住 所：柳州市八一路 23 号综合楼 5 楼

法定代表人：欧建能

统一社会信用代码：914502007351453827

注册资本：200 万元

成立日期：2001年12月28日

公司办公地址：柳州市八一路23号综合楼5楼

经营范围：中成药、中药饮片、化学药制剂、抗生素、生化药品、生物制品（除疫苗）销售；医疗器械销售；保健食品、预包装食品、乳制品（含婴幼儿配方乳粉）、家用医疗器械、玻璃仪器、化学试剂（危险化学品除外）、日用百货、化妆品、日用杂品、钟表、眼镜、文化体育用品、服装销售，自有房屋出租；食用菌、盐酸、硫酸、硝酸销售（限分支机构经营），五金交电、工艺品、土特产的销售；商务服务。

国药控股国大药房广西连锁有限公司的前身是成立于2001年的柳州市汇康医药连锁有限公司。原名“柳州市汇康医药连锁有限公司”，曾用名“广西一致药店连锁有限公司”，目前更名为“国药控股国大药房广西连锁有限公司”。2010年原公司股东将其持有的广西国大100%的股权转让予国药控股国大药房有限公司。经过上述股权转让，广西国大成为国药控股国大药房有限公司的全资控股子公司。新设立的国药控股国大药房广西连锁有限公司注册资本200万元，实收资本200万元。

截至评估基准日2016年9月30日，国药控股国大药房广西连锁有限公司股东名称、出资额和出资比例如下：

表3-51 股东名称、出资额和出资比例

序号	股东名称	出资额（万元）	出资比例%
1	国药控股国大药房有限公司	200.00	100%
	合计	200.00	100%

国药控股国大药房广西连锁有限公司近3年及基准日资产、财务状况如下表：

表3-52 资产、负债及财务状况

单位：人民币万元

项目	2013年12月31日	2014年12月31日	2015年12月31日	2016年9月30日
总资产	5,088.50	6,327.26	6,884.39	8,250.34
总负债	3,687.52	4,456.96	4,618.68	5,417.09
所有者权益	1,400.98	1,870.31	2,265.71	2,833.25
项目	2013年	2014年	2015年	2016年1-9月
营业收入	12,868.46	13,579.10	15,269.91	13,324.03
利润总额	12,868.46	13,579.10	15,269.91	695.44

净利润	386.09	469.33	381.51	567.54
-----	--------	--------	--------	--------

27、北京国大药房连锁有限公司

名称：北京国大药房连锁有限公司（以下简称：北京国大）

类型：有限责任公司（法人独资）

住所：北京市东城区三元西巷甲 12 号

法定代表人：曲文浩

统一社会信用代码：911101017000482912

注册资本：1,000 万元

成立日期：1998 年 8 月 12 日

公司办公地址：北京市东城区三元西巷甲 12 号

经营范围：销售中成药、中药饮片、化学原料药、化学药制剂、抗生素、生化药品、生物制品、医疗器械、保健食品；批发预包装食品、乳制品（含婴幼儿配方乳粉）（食品流通许可证有效期至 2020 年 11 月 01 日）；销售仪器仪表、避孕药具、日用百货、化妆品、卫用用品、服装、鞋帽、纺织品、针织品、花卉、钟表、眼镜、文化用品、办公用品、体育用品及器械、工艺美术品、珠宝首饰、宠物用品、照相器材、家用电器、家具、电子计算机软硬件及外部设备、五金交电、机械电器设备、通讯器材、化工产品（不含化学危险品）、建筑材料、装饰材料；验光配镜；经济信息咨询（不含中介服务）；出租商业用房。

北京国大药房连锁有限公司于 1998 年 8 月 12 日在中华人民共和国北京市注册成立的有限责任公司，批准的经营期限为 20 年，注册资本为 3,000,000 元。其中国药集团药业股份有限公司出资 2,220,000 元，占注册资本的 74%；北京国药天元物业管理有限公司出资 780,000 元，占注册资本的 26%。

于 2003 年 9 月，根据股东会决议，国药集团药业股份有限公司和北京国药天元物业管理有限公司按原持股比例同比增资 7,000,000 元。增资后，北京国大注册资本变更为 10,000,000 元，国药集团药业股份有限公司和北京国药天元物业管理有限公司仍分别持有北京国大 74% 和 26% 的股份。

于 2007 年 8 月 27 日，根据股权转让协议，国药集团药业股份有限公司和北京国药天元物业管理有限公司将其持有的北京国大全部股份转让给国药控股国大药房有限公司。经过上述股权转让，国药控股国大药房有限公司持有北京国大药

房连锁有限公司 100%的股权。

截至评估基准日 2016 年 9 月 30 日，北京国大药房连锁有限公司股东名称、出资额和出资比例如下：

表3-53 股东名称、出资额和出资比例

序号	股东名称	出资额（万元）	出资比例%
1	国药控股国大药房有限公司	1,000.00	100%
	合 计	1,000.00	100%

北京国大药房连锁有限公司近3年及基准日资产、财务状况如下表：

表3-54 资产、负债及财务状况

单位：人民币万元

项目	2013年12月31日	2014年12月31日	2015年12月31日	2016年9月30日
总资产	4,207.29	4,810.45	5,060.18	5,218.02
总负债	3,735.84	4,249.63	4,420.08	4,460.07
所有者权益	471.45	560.81	640.10	757.95
项目	2013年	2014年	2015年	2016年1-9月
营业收入	9,107.47	10,455.05	11,708.85	9,842.58
利润总额	261.71	116.93	107.40	157.72
净利润	196.58	89.36	79.29	117.84

28、天津国大药房连锁有限公司

名称：天津国大药房连锁有限公司（以下简称：天津国大）

类型：其他有限责任公司

住所：天津市和平区宝融大厦2号楼大连道1号222室

法定代表人：石涛

统一社会信用代码：911201017303818887

注册资本：1,000万元

成立日期：2001年9月18日

公司办公地址：天津市和平区宝融大厦2号楼大连道1号222室

经营范围：中成药、中药饮片、化学药制剂、抗生素制剂、生化药品、生物制品（除疫苗、血液制品）零售；医疗器械零售（按许可证核定许可范围经营）；预包装食品、乳制品（含婴幼儿配方乳粉）零售；保健食品（胶囊、软胶囊、片剂、茶、颗粒剂、口服液）经营；卫生用品、健身器材、日用百货、孕婴用品、家用电器零售。自有房屋租赁；会议服务；医学、药品技术信息咨询服务。（依法

须经批准的项目，经相关部门批准后方可开展经营活动)

天津国大药房连锁有限公司是由中国医药(集团)天津公司与中国医药天津采购供应站开发区药品公司于 2001 年 9 月 18 日在中华人民共和国天津市注册成立的有限责任公司，注册资本为人民币 100 万元。中国医药(集团)天津公司占注册资本的 80%，中国医药天津采购供应站开发区药品公司占注册资本的 20%。

2006 年 4 月 8 日，股东同意国药控股国大药房有限公司对天津国大药房连锁有限公司增资人民币 400 万元。经过上述增资，天津国大药房连锁有限公司的注册资本为人民币 500 万元，其中国药控股国大药房有限公司占注册资本的 80%，中国医药(集团)天津公司占注册资本的 16%，中国医药天津采购供应站开发区药品公司占注册资本的 4%。2013 年 6 月 28 日中国医药天津采购供应站开发区药品公司注销，将其所持有的天津国大药房连锁有限公司股权转让予中国医药(集团)天津公司。

截至评估基准日 2016 年 9 月 30 日，天津国大药房连锁有限公司股东名称、出资额和出资比例如下：

表3-55 股东名称、出资额和出资比例

序号	股东名称	出资额（万元）	出资比例%
1	国药控股国大药房有限公司	800.00	80%
2	中国医药（集团）天津公司	200.00	20%
	合 计	1,000.00	100%

天津国大药房连锁有限公司近 3 年及基准日资产、财务状况如下表：

表3-56 资产、负债及财务状况

单位：人民币万元

项目	2013 年 12 月 31 日	2014 年 12 月 31 日	2015 年 12 月 31 日	2016 年 9 月 30 日
总资产	7,524.05	9,396.77	9,907.88	11,061.95
总负债	8,346.36	10,170.92	10,111.97	10,744.13
所有者权益	-822.31	-774.15	-204.09	317.82
项目	2013 年	2014 年	2015 年	2016 年 1-9 月
营业收入	9,479.36	9,395.38	10,843.5	6,932.55
利润总额	222.74	93.2	106.36	485.26
净利润	68.21	48.15	70.06	521.91

29、广西国大医药咨询连锁有限公司

名 称：广西国大医药咨询连锁有限公司（以下简称：广西咨询）

类 型：有限责任公司（非自然人投资或控股的法人独资）

住 所：广西省南宁市中尧路 7 号

法定代表人：欧建能

统一社会信用代码：914501077297754338

注册资本：300 万元

成立日期：2001 年 08 月 14 日

公司办公地址：广西省南宁市中尧路 7 号

经营范围：医药咨询服务（除国家有专项规定外）；销售：化妆品、日用百货、五金交电、工艺品、农副土特产品（仅限初级农产品）。

广西国大医药咨询连锁有限公司原名广西国大药房连锁有限公司，是由广西壮族自治区南宁医药批发站于 2001 年 8 月 14 日在中华人民共和国广西壮族自治区注册成立有限责任公司。2009 年原公司股东南宁医药批发站以经评估后净资产 300 万元，中国医药集团总公司以货币资金设立广西国大连锁有限公司，新设立的广西国大医药连锁有限公司注册资本 300 万元，实收资本 300 万元。同年 5 月，南宁医药批发站及中国医药集团总公司将其合计持有的广西咨询 100% 的股权转让予国药控股国大药房连锁有限公司。经过以上股权转让，广西咨询成为国药控股国大药房连锁有限公司全资控股子公司。

广西咨询的母公司为国药控股国大药房连锁有限公司，最终控股公司为中国医药集团总公司。2015 年，广西国大医药连锁有限公司更名为广西国大医药咨询连锁有限公司。

截至评估基准日 2016 年 9 月 30 日，广西国大医药咨询连锁有限公司股东名称、出资额和出资比例如下：

表3-57 股东名称、出资额和出资比例

序号	股东名称	出资额（万元）	出资比例%
1	国药控股国大药房有限公司	300.00	100%
	合 计	300.00	100%

广西国大医药咨询连锁有限公司近3年及基准日资产、财务状况如下表：

表3-58 资产、负债及财务状况

单位：人民币万元

项目	2013年12月31日	2014年12月31日	2015年12月31日	2016年9月30日
总资产	30.51	33.12	40.38	37.83

项目	2013年12月31日	2014年12月31日	2015年12月31日	2016年9月30日
总负债	5.04	0.87	3.98	-
所有者权益	25.47	32.25	36.39	37.83
项目	2013年	2014年	2015年	2016年1-9月
营业收入	30.44	11.26	5.29	2.78
利润总额	24.23	8.61	3.67	1.60
净利润	18.17	6.78	3.20	1.43

（三）评估过程

根据长期投资评估明细表，评估人员查阅了被投资单位章程、协议，经营范围和经营情况、投资日期、原始投资额和股权比例等书面资料。根据项目整体方案选取合适的企业价值评估方法对被投资企业进行评估。

（四）评估方法

对于全资、控股子公司的长期股权投资，采用资产基础法、收益法两种方法对被投资企业进行整体评估，再按被评估单位所占权益比例计算长期股权投资评估值。

（五）评估结果及分析

经实施上述评估程序后，采用资产基础法和收益法两种对长期股权投资进行了评估，评估结果见下表：

金额单位：人民币元

序号	被投资单位名称	持股比例%	账面价值	收益法评估价值	增值率%
1	北京金象大药房医药连锁有限责任公司	53.130	166,430,000.00	245,988,226.06	47.80
2	山西国大万民药房连锁有限公司	85.000	149,619,100.00	251,641,395.51	68.19
3	国药控股国大复美大药房上海连锁有限公司	92.000	149,229,200.00	197,320,376.79	32.23
4	溧阳国大人民药房有限公司	80.000	128,000,000.00	152,235,010.13	18.93
5	国药控股国大药房内蒙古有限公司	96.700	121,303,000.00	216,674,551.90	78.62
6	国药控股国大复美药业(上海)有限公司	96.995	98,697,100.00	175,846,661.50	78.17
7	国药控股国大药房江门连锁有限公司	65.000	92,950,000.00	134,836,716.51	45.06
8	湖南国大民生堂药房连锁有限公司	51.000	52,000,000.00	76,350,299.10	46.83
9	福建国大药房连锁有限公司	100.000	51,052,800.00	102,551,609.93	100.87

	司				
10	国药控股国大药房扬州大德生连锁有限公司	93.682	50,180,000.00	74,232,885.64	47.93
11	泉州市国大药房连锁有限公司	51.000	49,368,000.00	35,052,155.70	-29.00
12	宁夏国大药房连锁有限公司	70.000	49,000,000.00	185,381,306.69	278.33
13	国药控股国大药房山东有限公司	55.000	44,000,000.00	94,257,202.09	114.22
14	国药控股国大药房上海连锁有限公司	100.000	40,673,174.00	291,305,128.70	616.21
15	国药控股国大药房河南连锁有限公司	60.000	38,890,000.00	72,413,263.69	86.20
16	国药控股国大药房沈阳连锁有限公司	51.000	23,954,978.75	394,894,487.15	1,548.49
17	国药河北乐仁堂医药连锁有限公司	60.000	21,000,000.00	61,782,641.96	194.20
18	国药控股国大药房广东有限公司	100.000	16,588,698.59	177,396,463.04	969.38
19	国药控股国大药房南京连锁有限公司	60.000	16,320,000.00	48,083,008.29	194.63
20	浙江国药大药房有限公司	100.000	13,785,087.48	24,376,203.82	76.83
21	国药控股国大药房新疆新特药业连锁有限责任公司	51.000	8,094,533.80	22,053,502.37	172.45
22	国药控股国大药房山西益源连锁有限公司	80.000	8,000,000.00	245,145,288.44	2,964.32
23	国药控股国大天益堂药房连锁（沈阳）有限公司	51.000	6,375,000.00	163,658,886.47	2,467.20
24	安徽国大药房连锁有限公司	60.000	6,000,000.00	54,199,347.31	803.32
25	上海国大东盛大药房有限公司	50.000	4,800,000.00	8,838,883.05	84.14
26	国药控股国大药房广西连锁有限公司	100.000	4,767,573.50	44,802,778.70	839.74
27	北京国大药房连锁有限公司	100.000	3,698,963.54	25,482,430.92	588.91
28	天津国大药房连锁有限公司	80.000	2,519,853.19	18,895,777.35	649.88
29	广西国大医药咨询连锁有限公司	100.000	-1,206,918.23	378,253.40（成本法）	131.34
合 计			1,416,090,144.62	3,596,074,742.21	153.94
减：长期股权投资减值准备			25,000,000.00		-100.00
净 额			1,391,090,144.62	3,596,074,742.21	153.94

经评估，长期股权投资账面价值 1,391,090,144.62 元，评估结果 3,596,074,742.21 元，评估增值 153.94%，增值原因为本次采用收益法评估长期股权投资较账面成本增值。

具体评估方法及过程详见各公司评估明细表。

四、固定资产—设备评估技术说明

（一）评估范围

纳入评估范围的设备类资产分为车辆、电子及办公设备两大类，设备账面原值 6,564,947.24 元，账面净值 1,109,209.95 元。具体如下表：

金额单位：人民币元

项目名称	账面原值	账面净值
车辆	2,741,498.65	146,535.52
电子设备	3,823,448.59	962,674.43
合计	6,564,947.24	1,109,209.95

（二）设备概况

国大药房的设备主要为车辆和电子设备，车辆 9 项，电子设备 375 项。至评估基准日绝大部分设备维护、保养、使用正常，有少部分设备超出经济使用年限但仍在使用。

（三）评估依据

1. 企业提供的《设备清查评估明细表》；
2. 机械工业出版社《中国机电产品报价手册》；
3. 设备购置合同和发票；
4. 《中华人民共和国增值税暂行条例》（中华人民共和国国务院令 538 号）；
5. 《中华人民共和国增值税暂行条例实施细则》（中华人民共和国财政部国家税务总局令 50 号）；
6. 商务部、发改委、公安部、环境保护部令 2012 年第 12 号《机动车强制报废标准规定》；
7. 有关网络询价；
8. 国家有关部门发布的统计资料和技术标准资料及价格信息资料；

9. 评估人员市场询价及向设备制造厂询价收集的价格信息；
10. 评估人员收集的其他资料。

（四）评估过程

1. 第一阶段：准备阶段

（1）为保证评估结果的准确性，根据企业设备资产的构成特点及资产评估明细表的内容，向企业有关资产管理部门及使用部门下发《设备调查表》，并指导企业根据实际情况进行填写，以此作为评估的参考资料。

（2）评估人员对企业提供的申报明细表进行检查，对表中的错填、漏填等不符合要求的部分，提请企业进行必要的修改和补充。

2. 第二阶段：现场调查阶段

（1）现场清点设备，查阅主要设备的竣工决算及验收记录、运行日志、重大事故报告书、大修理和技改等技术资料和文件，并通过向设备管理人员和操作人员详细了解设备的现状和对重要设备进行必要的详细勘察，掌握设备目前的技术状况。

（2）根据现场勘察结果进一步修正企业提供的评估申报明细表，然后由企业盖章，作为评估的依据。

（3）对评估范围内的设备及车辆的产权进行核查，如：抽查重大或进口设备的购置合同，复验车辆行驶证等。

3. 第三阶段：评估测算阶段

评估人员根据现场勘察情况以及收集的评估资料进行集中作价，综合分析评估结果的可靠性，增（减）值率的合理性，对可能影响评估结果准确性的因素进行了复查，在经审核修改的基础上，汇总设备评估明细表。

4. 第四阶段：撰写设备评估说明

按资产评估准则，撰写设备评估技术说明。

（五）评估方法

本次车辆的评估全部采用市场法，电子设备则采用市场法和成本法。

市场法：通过市场调查取得同类设备的市场价格，比较被评估设备与近期交易类似设备交易情况、使用情况和设备的功能、性能、新旧程度、外观等，分析两者的差别及其在价格上所反映的差额，经过适当调整，计算出被评估设备的市场价值。

重置成本法是通过估算全新机器设备的更新重置成本，然后扣减实体性贬值、功能性贬值和经济性贬值，或在确定综合成新率的基础上，确定设备评估价值的方法。设备的重置价值一般包括重新购置或建造与评估对象功效相同的全新资产所需的一切合理的直接费用和间接费用等。本次评估采用的计算公式为：

$$\text{评估价值}=\text{重置价值}\times\text{综合成新率}$$

1. 车辆的评估

纳入评估范围内的车辆因购置时间较早，厂家已停产，而二手交易案例较多，因此采用市场法进行评估。

市场比较法，是将估价对象与在估价时点近期有过交易的同款二手车进行比较，对这些二手车的已知交易价格作适当的修正，以此估算估价对象的客观合理价格或价值的方法。

具体步骤如下：

- (1) 调查收集估价对象所在区域相关的二手车市场价格资料；
- (2) 根据收集到的市场资料进行分析筛选，选择相似参照物确定为比较交易案例；
- (3) 将比较交易案例与委估对象进行比较，确定修正系数；
- (4) 进行市场交易情况修正、期日修正、个别因素修正；
- (5) 求取比准价格；
- (6) 确定估价对象价值

2. 电子及办公设备的评估

- (1) 电子设备重置全价的确定

电子设备多为企业办公用电脑、打印机、空调等设备，由经销商负责运送安装调试，重置成本直接以市场采购价确定。

- (2) 成新率的确定

电子及办公设备成新率，主要依据其经济寿命年限来确定其综合成新率；对于大型的电子设备还参考其工作环境、设备的运行状况等来综合确定其成新率。

(3) 评估价值的确定

评估值=重置全价×成新率

对于购置时间较早，已停产且无类比价格的车辆及电子设备，主要查询二手交易价采用市场法进行评估。

(六) 评估结果及分析

1. 评估结果

经评估，设备类资产评估原值为 4,605,590.00 元，评估净值为 3,401,012.00 元。评估原值减值率 29.85%，评估净值增值率 206.62%。设备评估结果汇总表见下表：

设备评估结果汇总表

金额单位：人民币元

项目名称	账面价值		评估价值		增值率 (%)	
	原值	净值	原值	净值	原值	净值
车辆	2,741,498.65	146,535.52	2,496,000.00	2,496,000.00	-8.95	1,603.34
电子设备	3,823,448.59	962,674.43	2,109,590.00	905,012.00	-44.82	-5.99
合计	6,564,947.24	1,109,209.95	4,605,590.00	3,401,012.00	-29.85	206.62

2. 增减值分析

(1) 车辆评估增值的主要原因为上海地区车辆牌照施行拍卖制，车辆牌照费用较以前年度增长较高。

(2) 电子设备评估减值的主要是近几年电子产品更新换代较快价格不断下降所致。

(七) 典型案例

案例一 大众轿车 (固定资产—车辆清查评估明细表序号 8)

一) 车辆概况：

设备名称：一汽迈腾轿车

型号： FV7207TFATG

启用日期： 2012 年 10 月

生产厂家： 一汽大众

账面原值： 241,800.00 元

账面净值： 58,072.30 元

已行驶里程： 42,800.00 公里

委估车辆是国药控股国大药房有限公司办公用轿车，截至评估基准日 2016 年 9 月 30 日，累计行驶约 4.28 万公里，车辆外观良好，无明显剐蹭；发动机、变速箱工作正常，无渗漏情况；车架悬挂机构正常，无明显变形；车辆内饰正常，无明显损坏；轮胎正常磨损；灯光、仪表等工作正常，无故障。

二) 评估方法：

根据资产的特点采用市场法进行评估。

市场法以市场上同类资产现行市场价格为基础确定资产价值。

经查询，上海地区特定证照费评估基准日拍卖均价为 18.2 万元/车牌

市场法评估公式：

比准价格=可比实例交易价格×交易情况修正系数×使用情况修正系数×实物情况修正系数

评估价值=(Σ 各案例比准价格)÷比准价格个数+牌照费

三) 评估过程：

(1) 确定可比交易实例

通过市场调查和查询有关旧机动车交易的信息，经比较确定类别型号、启用日期、主要参数、结构性能等相近的三个比较实例。

实例 A：启用日期 2012 年 11 月迈腾汽车。

实例 B：启用日期 2012 年 12 月迈腾汽车。

实例 C：启用日期 2012 年 5 月迈腾汽车。

交易车辆情况表

项目		待估车辆	实例 A	实例 B	实例 C
车辆概况	类型	中型轿车	中型轿车	中型轿车	中型轿车
	品牌	大众迈腾	大众迈腾	大众迈腾	大众迈腾
	型号	FV7207TFATG	FV7207TFATG	FV7207TFATG	FV7207TFATG
	生产厂家	一汽大众	一汽大众	一汽大众	一汽大众
	使用性质	非营运	非营运	非营运	非营运
	启用日期	2012年10月31日	2012年11月1日	2012年12月2日	2012年5月31日
交易价格		待估	146,000.00	149,800.00	138,800.00
交易情况	交易方式	持续使用	网上同城出售	网上同城出售	网上同城出售
	交易地区	北京	北京	北京	北京
	交易日期	2016年9月30日	2016年12月14日	2017年2月9日	2017年2月9日
使用情况	使用年限	3.92	4.12	4.19	4.70
	行驶里程/万千米	4.28	5.70	9.00	7.00
实物情况	发动机	较好	较好	较好	较好
	底盘悬架	较好	较好	较好	较好
	制动系统	较好	较好	较好	较好
	变速机构	较好	较好	较好	较好
	车架	较好	较好	较好	较好
	转向系统	较好	较好	较好	较好
	启动电机	较好	较好	较好	较好
	外观	较好	较好	较好	较好
	内饰	较好	较好	较好	一般
	车辆配置	较好	较好	较好	一般
	仪表电气	较好	较好	较好	较好
	空调音响	较好	较好	较好	较好
	轮胎轮毂	较好	较好	较好	较好
	蓄电池	较好	较好	较好	较好

(2) 根据市场经验、待评估车辆和可比实例情况确定比较因素系数、分值：

- 1) 交易方式和交易地区修正：以被评估车辆为基准，根据具体情况确定打分值；
- 2) 交易日期修正：以评估基准日为准，交易日期每相差一年，打分值增减0.01；
- 3) 使用年限修正：以待评估车辆为准，使用年限每相差一年，打分值增减0.05；

4) 行驶里程修正：以待评估车辆为准，行驶里程每相差一万千米分值增减 0.02；

实物情况修正：将待评估车辆和可比实例的车辆情况分为五个等级，差、较差、一般、较好、好，以一般情况为基准，根据车辆各部分重要性，每相差一级修正 0.03、0.02 或 0.01。

比较因素打分表

项目		待估车辆	实例 A	实例 B	实例 C
车辆概况	类型	中型轿车	中型轿车	中型轿车	中型轿车
	品牌	大众迈腾	大众迈腾	大众迈腾	大众迈腾
	型号	FV7207TFATG	FV7207TFATG	FV7207TFATG	FV7207TFATG
	生产厂家	一汽大众	一汽大众	一汽大众	一汽大众
	使用性质	非营运	非营运	非营运	非营运
	启用日期	2012 年 10 月	2012 年 11 月	2012 年 12 月	2012 年 5 月
交易情况	交易价格	待估	146,000	149,800	138,800
	交易方式	1.00	1.00	1.00	1.00
	交易地区	1.00	1.00	1.00	1.00
	交易日期	1.00	1.00	1.00	1.00
使用情况	使用年限	1.00	0.99	0.99	0.96
	行驶里程/万千米	1.00	0.97	0.91	0.95
实物情况	发动机	1.00	1.00	1.00	1.00
	底盘悬架	1.00	1.00	1.00	1.00
	制动系统	1.00	1.00	1.00	1.00
	变速机构	1.00	1.00	1.00	1.00
	车架	1.00	1.00	1.00	1.00
	转向系统	1.00	1.00	1.00	1.00
	启动电机	1.00	1.00	1.00	1.00
	外观	1.00	1.00	1.00	1.00
	内饰	1.00	1.00	1.00	0.98
	车辆配置	1.00	1.00	1.00	0.98
	仪表电气	1.00	1.00	1.00	1.00
	空调音响	1.00	1.00	1.00	1.00
	轮胎轮毂	1.00	1.00	1.00	1.00

	蓄电池	1.00	1.00	1.00	1.00
--	-----	------	------	------	------

(3) 根据比较因素打分表计算因素修正系数:

$$\text{修正系数} = \text{待评估车辆分数} \div \text{可比实例分数}$$

因素修正系数表

项目		实例 A	实例 B	实例 C
车辆概况	类型	中型轿车	中型轿车	中型轿车
	品牌	大众迈腾	大众迈腾	大众迈腾
	型号	FV7207TFATG	FV7207TFATG	FV7207TFATG
	生产厂家	一汽大众	一汽大众	一汽大众
	使用性质	非营运	非营运	非营运
	启用日期	2012 年 11 月	2012 年 12 月	2012 年 5 月
交易价格		146,000	149,800	138,800
交易情况	交易方式	1	1	1
	交易地区	1	1	1
	交易日期	1	1	1
使用情况	使用年限	1.01	1.01	1.04
	行驶里程/万千米	1.03	1.1	1.06
实物情况	发动机	1	1	1
	底盘悬架	1	1	1
	制动系统	1	1	1
	变速机构	1	1	1
	车架	1	1	1
	转向系统	1	1	1
	启动电机	1	1	1
	外观	1	1	1
	内饰	1	1	1.02
	车辆配置	1	1	1.02
	仪表电气	1	1	1
	空调音响	1	1	1
	轮胎轮毂	1	1	1
蓄电池	1	1	1	
其他情况		1	1	1
比准价格		151,884	166,428	159,195
待估车辆价值= (案例 A 比准价格+案例 B 比准价格+案例 C 比准价格) ÷3				
= 159,200 (元, 取整)				

(4)评估值:

$$\text{评估值} = \text{车辆价值} + \text{牌照费}$$

$$= 159,200.00 + 182,000.00$$

=341,200.00 元

案例二 联想 ThinkPad （固定资产—电子设备评估明细表序号 319）

设备名称：联想笔记本

型号：Thinkpad10

启用日期：2014 年 12 月

生产厂家：联想

账面原值：8,247.86 元

账面净值：5,447.72 元

（一）概况

委估电子设备是国药控股国大药房有限公司办公用笔记本电脑，截至评估基准日尚可良好使用。

主要技术参数：

标准键盘+电磁笔+3G+指纹识别 Intel Z3795 四核 4G 64G W8.1

（二）重置价格的确定

经市场查询，该型号笔记本电脑在评估基准日时的含税零售价 5,300.00 元，不含税零售价为 4,530.00 元（取整）。

（三）成新率的确定

该类设备经济寿命年限为 5 年，截止到评估基准日该笔记本电脑已使用 1.75 年，因此年限成新率为：

$$\begin{aligned}\text{年限成新率} &= (\text{经济寿命使用年限} - \text{已使用年限}) \div \text{经济寿命使用年限} \times 100\% \\ &= (5 - 1.75) \div 5 \times 100\% \\ &= 65\%\end{aligned}$$

经勘查，该笔记本电脑外观良好，使用正常，勘察成新率与年限成新率一致，因此综合成新率确定为 65%。

（四）评估值的确定

$$\begin{aligned}\text{评估值} &= \text{重置全价} \times \text{综合成新率} \\ &= 4,530.00 \times 65\% \\ &= 2,945.00 \text{（元）}\end{aligned}$$

五、在建工程评估技术说明

（一）评估范围

在建工程为正在安装中的工程项目，本次评估范围包括续建中 ERP 项目网络工程，评估前账面值如下表：

金额单位：元

项 目	账面价值
在建工程-设备安装	16,055,411.16
合 计	16,055,411.16

（二）在建工程概况

国大药房的在建工程主要为 ERP 网络工程，工程自 2010 年 12 月起开工建设，工程大部分已于 2016 年投入使用，因被评估单位新增下属子公司门店较多，所需的模块部分陆续扩充、改造，仅部分工程转入了无形资产，待所有模块安装完毕并测试结束后在建工程部分再转入无形资产。

（三）评估过程

1. 检查资产评估明细表各项内容填写情况，并核实在建工程评估明细表合计数与财务报表在建工程账面数是否一致；
2. 根据申报的在建工程项目，审核开工许可证是否齐全、合同内容，并通过与财务人员交谈了解工程实际进度情况及设备款项支付情况，分析账面值的构成及其合理性；
3. 现场实地调查设备到位情况，安装情况，核实是否按照合同条款执行；
4. 通过现场了解，确定评估方法，测算在建工程评估值；
5. 撰写在建工程评估技术说明。

（四）评估方法

在建工程采用重置成本法评估。为避免资产重复计价和遗漏资产价值，结合本次在建工程特点，针对各项在建工程类型和具体情况，采用以下评估方法：

国大药房的在建工程主要为 ERP 网络工程，工程自 2015 年 12 月起开工建设，

工程大部分已于 2016 年底投入使用，因被评估单位新增下属子公司门店较多，所需的模块部分陆续扩充、改造，仅部分工程转入了无形资产，待所有模块安装完毕并测试结束后在建工程部分再转入无形资产，本次评估对此类网络工程项目的市场行情进行了了解，其市场价值较账面值变动较小，本次以账面值确定评估值。

（五）评估结果及分析

经评估，在建工程评估值 6,185,527.01 元，无评估增减值。具体见下表：

单位：人民币元

项目名称	账面价值	评估价值	增值额	增值率%
在建工程—设备安装	16,055,411.16	16,055,411.16	-	-
合计	16,055,411.16	16,055,411.16	-	-

六、无形资产—其他无形资产评估技术说明

其他无形资产账面值为 39,051,121.06 元，核算内容 ERP 系统、微软正版软件、考勤系统、OA 系统升级。购置日期至基准日，软件版本市场没有更新。

评估人员查阅相关的证明资料，了解原始入账价值的构成，摊销的方法和期限，查阅了原始凭证。经核实表明账、表金额相符。

同时，根据被评估单位提供资料，被评估单位共有注册商标 55 项。具体情况如下：

序号	商标内容	注册号	注册人	类别	有效期
1.	洁葆诺	10201673	国大药房	第 10 类	2013.01.21-2023.01.20
2.	洁葆诺	7343116	国大药房	第 10 类	2010.08.21-2020.08.20
3.	洁葆诺	5584794	国大药房	第 21 类	2009.09.14-2019.09.13
4.	洁葆诺	7343117	国大药房	第 3 类	2010.08.14-2020.08.13
5.	洁葆诺	5432195	国大药房	第 5 类	2009.09.14-2019.09.13
6.	洁葆诺	7343135	国大药房	第 5 类	2011.02.21-2021.02.20
7.	洁葆诺	9811695	国大药房	第 3 类	2012.10.07-2022.10.06
8.	妮可儿 NEWTASTIC	5790815	国大药房	第 10 类	2009.09.14-2019.09.13

序号	商标内容	注册号	注册人	类别	有效期
9.		7202516	国大药房	第 3 类	2010.12.07-2020.12.06
10.		7202502	国大药房	第 5 类	2010.09.28-2020.09.27
11.		9287298	国大药房	第 5 类	2012.04.14-2022.04.13
12.		5790816	国大药房	第 10 类	2009.09.14-2019.09.13
13.		7202520	国大药房	第 21 类	2010.07.21-2020.07.20
14.		7202512	国大药房	第 30 类	2010.10.07-2020.10.06
15.		7202523	国大药房	第 5 类	2010.08.21-2020.08.20
16.		7459954	国大药房	第 10 类	2010.10.14-2020.10.13
17.		7460007	国大药房	第 16 类	2010.10.21-2020.10.20
18.		7458108	国大药房	第 30 类	2010.09.07-2020.09.06
19.		7459943	国大药房	第 5 类	2010.10.21-2020.10.20
20.		7460021	国大药房	第 21 类	2010.10.14-2020.10.13
21.		11993382	国大药房	第 35 类	2014.06.21-2024.06.20
22.		7182387	国大药房	第 35 类	2010.09.14-2020.09.13
23.		7458040	国大药房	第 3 类	2010.10.28-2020.10.27
24.		7458088	国大药房	第 16 类	2011.01.07-2021.01.06
25.		7458106	国大药房	第 30 类	2012.08.14-2022.08.13
26.		7458094	国大药房	第 21 类	2010.10.14-2020.10.13
27.		11993383	国大药房	第 35 类	2014.06.21-2024.06.20
28.		7182386	国大药房	第 35 类	2010.09.28-2020.09.27
29.		7260035	国大药房	第 21 类	2010.08.07-2020.08.06
30.		7259970	国大药房	第 3 类	2010.09.14-2020.09.13
31.		7259999	国大药房	第 5 类	2010.09.28-2020.09.27
32.		7259865	国大药房	第 3 类	2011.02.28-2021.02.27
33.		7259953	国大药房	第 5 类	2011.07.28-2021.07.27
34.		7008537	国大药房	第 30 类	2010.06.28-2020.06.27

序号	商标内容	注册号	注册人	类别	有效期
35.		7008538	国大药房	第 32 类	2010.06.07-2020.06.06
36.		7992476	国大药房	第 30 类	2011.02.07-2021.02.06
37.		7992489	国大药房	第 30 类	2011.02.07-2021.02.06
38.		11993384	国大药房	第 35 类	2014.06.21-2024.06.20
39.		8420457	国大药房	第 35 类	2011.07.21-2021.07.20
40.		11993385	国大药房	第 35 类	2014.06.21-2024.06.20
41.		11993386	国大药房	第 35 类	2015.02.21-2025.02.20
42.		13368496	国大药房	第 35 类	2015.01.21-2025.01.20
43.		13368468	国大药房	第 5 类	2015.01.28-2025.01.27
44.		13368497	国大药房	第 35 类	2015.01.21-2025.01.20
45.		13368474	国大药房	第 5 类	2015.01.28-2025.01.27
46.		13368499	国大药房	第 35 类	2015.01.21-2025.01.20
47.		13368477	国大药房	第 5 类	2015.01.28-2025.01.27
48.		13368503	国大药房	第 35 类	2015.01.21-2025.01.20
49.		13368483	国大药房	第 5 类	2015.01.28-2025.01.27
50.		13368505	国大药房	第 35 类	2015.01.21-2025.01.20
51.		13368485	国大药房	第 5 类	2015.01.28-2025.01.27
52.		13368508	国大药房	第 35 类	2015.01.21-2025.01.20
53.		13368489	国大药房	第 5 类	2015.01.28-2025.01.27
54.		4066495	国大药房	第 5 类	2007.02.28-2017.02.27
55.		7992510	国大药房	第 5 类	2011.02.14-2021.02.13

根据其他无形资产的特点、评估价值类型、资料收集情况等相关条件，采用市场法进行评估，具体如下：（1）对于评估基准日市场上有销售的外购软件，按照评估基准日的市场价格作为评估值；（2）对于评估基准日市场上有销售但版本

已经升级的外购软件，按照评估基准日的市场价格扣减软件升级费用后作为评估值；（3）对于定制软件，以向软件开发商的询价作为评估值。

对于注册商标，经调查了解，被评估单位注册商标无相关产品生产和使用，因此本次评估对于在有效期限内的商标采用成本法计算其评估值。即：

注册商标的价值=注册费+代理费

案例 1：第 10201673 号商标（无形资产—其他评估明细表第 8 项）

该商标为文字商标，国大药房于 2013 年 1 月 21 日注册取得，经了解无设计费发生。

经向上海市工商管理局查询，该类商标注册费为 1200 元/项，代理费为 300 元/项，故该项商标的价值=1200+300=1500 元。

无形资产-其他无形资产的评估值为 52,823,400.00 元，增值率 35.27%。

七、长期待摊费用评估技术说明

长期待摊费用账面值 127,302.90 元，为租用办公楼的装修费用。评估人员查阅了相关的合同及付款凭证，租用办公楼装修费用按照相关租赁期限、已租赁年限和剩余租赁年限进行均匀分摊，评估人员在核实了其发生金额及入账的摊销原值无误后，按照其账面值确认评估值。

经评估，长期待摊费用评估值为 127,302.90 元。

八、递延所得税资产评估技术说明

递延所得税资产账面价值 19,929,395.72 元，是企业会计核算在后续计量过程中因企业会计准则规定与税法规定不同，由资产的账面价值与其计税基础的差异所产生。评估人员就差异产生的原因、形成过程进行了调查和了解。经核实企业该科目核算的内容由 4 项组成。分别为资产减值准备、可抵扣以前年度亏损、尚未支付的应付职工薪酬、预提费用抵所得税在会计记录中所形成的递延所得税资产。

评估人员对其发生的合法性、合理性、真实性和准确性进行了核实，核实结果与企业账面记录一致，该部分递延所得税资产可以在以后年度予以抵扣，在持续经营的前提下，为评估目的实现后的产权持有者实际拥有的资产权利，故本次评估按核实的账面值确认评估值。

经评估，递延所得税资产评估值 19,929,395.72 元。

九、负债评估技术说明

（一）评估范围

评估范围为企业评估申报的各项流动负债。流动负债包括短期借款、应付票据、应付账款、预收账款、应付职工薪酬、应交税费、应付利息、其他应付款。上述负债在评估基准日账面值如下所示：

金额单位：人民币万元

项目名称	账面价值
短期借款	12,000.00
应付票据	7,649.14
应付账款	22,990.64
预收款项	80.56
应付职工薪酬	1,208.62
应交税费	777.47
应付利息	371.50
其他应付款	76,102.81
流动负债合计	121,180.75
负债合计	121,180.75

（二）评估过程

评估过程主要划分为以下三个阶段：

1. 第一阶段：准备阶段

对确定的评估范围内的负债的构成情况进行初步了解，提交评估准备资料清单和评估申报明细表标准格式，按照评估规范的要求，指导企业填写负债评估明细表；

2. 第二阶段：现场调查阶段

(1) 根据企业提供的负债评估申报资料，首先对财务台账和评估明细表进行互相核对使之相符。对内容不符、重复申报、遗漏未报项目进行改正，由企业重新填报。作到账表相符；

(2) 由企业财务部门的有关人员介绍各项负债的形成原因、记账原则等情况；

(3) 对负债原始凭据抽样核查，并对数额较大的债务款项进行了函证，确保债务情况属实。

3. 第三阶段：评定估算阶段

(1) 将核实调整后的负债评估明细表，录入计算机，建立相应数据库；

(2) 对各类负债，采用以核实的方法确定评估值，编制评估汇总表；

(3) 撰写负债评估技术说明。

(三) 评估方法

1. 短期借款

短期借款账面值 120,000,000.00 元，为公司向工商银行、招商银行等取得的借款，借款担保方式均为信用担保。

评估人员对企业的短期借款逐笔核对了借款合同，了解各项借款的借款金额、利率、还款方式和还款期限，均正确无误，企业按月计提利息，并能及时偿还本金和利息。评估人员重点核对了借款的真实性、完整性，同时向贷款银行进行函证，核实评估基准日尚欠的本金余额。短期借款在确认利息已支付或预提的基础上，以核实后账面值确认评估值。

2. 应付票据

应付票据账面值 76,491,414.37 元，为应付供货方开具的短期银行承兑汇票。对应付票据，评估人员获取应付票据评估明细表，复核加计数，并与票据登记簿、明细账、总账、报表核对。实施函证程序或替代评估程序，核实相关债务真实性。抽查有关原始凭证，检查应付票据是否合法、会计处理是否正确。经核实，应付票据账、表、单相符，以核实后账面值确认评估值。

3. 应付账款

应付账款账面值 229,906,442.96 元，主要核算企业因购买材料、商品或接受劳务等而应付给供应单位的款项。主要是采购药品等采购应付未付款。

评估人员审查了企业的购货合同及有关凭证，企业购入并已验收入库的商品等，均根据有关凭证(发票账单、随货同行发票上记载的实际价款或暂估价值)记入本科目，未发现漏记应付账款。以核实后账面值确认评估值。

4. 预收款项

预收款项账面值 805,648.19 元，主要核算企业因销售药品等而预收对方单位的款项。

评估人员核对了有关合同，并对大额单位进行了发函询证，在确认其真实性的基础上以经过核实后的账面值作为评估值。

预收款项在经核实无误的情况下，以核实后账面值确认评估值。

5. 应付职工薪酬

应付职工薪酬账面价值 12,086,230.59 元，核算内容为企业根据有关规定应付给职工的各种薪酬，包括按企业规定应支付给职工的工资、职工福利、社会保险费、工会经费等。

评估人员按照企业规定对应付职工薪酬各明细项进行核实和抽查复算，同时查阅明细账、入账凭证，检查各项目的计提、发放、使用情况。经核查，财务处理正确，合乎国大药房规定的各项相应政策，以核实后账面值确认评估值。

6. 应交税费

应交税金账面值 7,774,693.06 元，主要核算公司应交纳的各种税金，如增值税、营业税、城市维护建设税、所得税等。

评估人员经核实企业所得税率为 25%，药品销售增值税进销项税率为 17%，13%，6%，3%，营业税率为 5%，教育费附加及地方教育费附加按流转税 3% 交纳，城建税按流转税 7% 交纳。评估人员查验了企业所交税金的税种和金额，审核纳税申报表和应交税金账户，核实基准日所应交纳的税种和金额无误。以核实后账面值确认评估值。

7. 应付利息

应付利息账面价值 3,714,983.85 元，核算内容为企业按照权责发生制原则计提已经发生但尚未支付的短期/长期借款利息。

对于应付利息，评估人员查阅了相关的借款合同、利息支付单据、利息的计提凭证。经核实，利息的计提和支付金额准确无误，以核实后账面值确认评估值。

8. 其他应付款

其他应付款账面值为 761,028,062.45 元，是除主营业务以外，与外单位和本单位以及职工之间业务往来款项，主要内容为企业应付、暂收其他单位或个人的款项，如应付退休职工的统筹退休金、工会经费、保证金、住房公积金、欠付个人款项及集团所属单位往来等。

评估人员审查了相关的文件、合同或相关凭证，无虚增虚减现象，在确认其真实性后，以核实后账面值确认评估值。

（四）评估结果及分析

1. 评估结果

经实施以上评估，负债评估结果见下表所示：

负债评估汇总表

金额单位：人民币万元

项目名称	评估价值
短期借款	12,000.00
应付票据	7,649.14
应付账款	22,990.64
预收款项	80.56
应付职工薪酬	1,208.62
应交税费	777.47
应付利息	371.50
其他应付款	76,102.81
流动负债合计	121,180.75
负债合计	121,180.75

2. 增减值原因分析

负债无评估增减值。

（本页以下无正文）

第六部分 收益法评估技术说明

一、评估对象概况

评估对象是国大药房的股东全部权益。

1. 基本信息

企业名称：国药控股国大药房有限公司（以下简称“国大药房”）

注册地址：上海市静安区康宁路 1089 号 1 幢 101 室

法定代表人：刘勇

注册资本：101000.0000 万元整

实收资本：101000.0000 万元整

企业类型：一人有限责任公司（法人独资）

成立时间：2004 年 3 月 23 日

经营范围：医药行业的投资、管理，国内贸易（除专项许可），中成药、中药饮片、化学药制剂、抗生素、生化药品、生物制品、蛋白同化制剂、肽类激素的批发、化工产品（除有毒及危险品）、医疗器械（见许可证）、玻璃仪器、百货、家用电器、食用农产品（不含生猪产品）的销售，食品流通（取得许可证后方可从事经营活动），企业管理咨询，软件开发与销售，网络工程。【依法须经批准的项目，经相关部门批准后方可开展经营活动】。

2. 主营业务

国大药房创立于 2004 年，是一家全国性的大型医药零售连锁企业和国内医药零售市场领先的医药零售营运商。国大药房的业务主要依托于现代零售药房，并注重开发以医疗资源为核心竞争力的专业化服务体系，打造一批融合医疗服务和健康产品销售于一体的零售诊疗专业化业态门店；同时国大药房积极拓展创新业务，积极探索和丰富新的业务渠道，提升专业服务能力，致力于由传统型医药零售企业向创新服务型企业的转型。

截至 2016 年 9 月 30 日，国大药房通过自生式与外延式并重的发展，已在 18 个省、市、自治区建立了 29 家区域性连锁公司，覆盖全国 65 个大中城市，拥有 3380 多家零售药店，形成了广泛覆盖的门店布局网络和销售规模的持续快速增长。

在其业务发展过程中，国大药房借助于中国医药集团总公司强大的资本、品牌、

分销和物流网络的优势，依托自身先进的管理能力、高效快捷的采购体系、严格的质量管控、细致的门店管理、高效的物流体系、全国 ERP 平台等一系列优势，全面打造具有“成本领先，品种齐全，服务优良，价值提升”核心特质的全国医药零售终端网络。

近年来，国大药房持续围绕顾客需求，积极配合政府医改推进，调整企业发展方式、升级业态结构、创新商业模式、提升专业水平，致力于构建一个制度完善、布局合理、低本高效、具有全球化资源调配视野和能力、能够充分满足人民健康服务需求的药品及药事服务零售体系，为民生健康保驾护航，最终实现成为“中国医药健康零售业领航者”的宏伟目标。

二、收益法的应用前提及选择理由

（一）收益法的定义

企业价值评估中的收益法，是指将预期收益资本化或者折现，确定评估对象价值的评估方法。收益法常用的具体方法包括股利折现法和现金流量折现法。

收益资本化法是将企业未来预期的具有代表性的相对稳定的收益，以资本化率转化为企业价值的一种计算方法。通常直接以单一年度的收益预测为基础进行价值估算，即通过将收益预测与一个合适的比率相除或将收益预测与一个合适的乘数相乘获得。

收益折现法通过估算被评估企业将来的预期经济收益，并以一定的折现率折现得出其价值。这种方法在企业价值评估中广泛应用，通常需要对预测期间（从评估基准日到企业达到相对稳定经营状况的这段期间）企业的发展计划、盈利能力、财务状况等进行详细的分析。

收益折现法常用的具体方法包括股利折现法和现金流量折现法。股利折现法是将预期股利进行折现以确定评估对象价值的具体方法，通常适用于缺乏控制权的股东部分权益价值的评估。现金流量折现法通常包括企业自由现金流折现模型和股权自由现金流折现模型。

（二）收益法的应用前提

注册资产评估师应当结合企业的历史经营情况、未来收益可预测情况、所获取评估资料的充分性，恰当考虑收益法的适用性。一般来说，收益法评估需要具

备如下三个前提条件：

- 1.被评估企业的未来收益可以合理预测，并可以用货币衡量；
- 2.被评估企业获得未来预期收益所承担的风险可以合理预测，并可以用货币衡量；
- 3.被评估企业的未来收益年限可以合理预测。

（三）收益法的选择理由

评估人员在对被评估单位历史年度的会计报表、经营数据进行了详细分析的基础上，对管理层进行了访谈和市场调研，取得了收益法盈利预测数据和相关依据。经综合分析，选择收益法的主要理由和依据如下：

（1）总体情况判断

根据对国大药房历史沿革、所处行业、资产规模、盈利情况、市场占有率等各方面综合分析以后，评估人员认为本次评估所涉及的资产具有以下特征：

- ① 被评估资产是经营性资产，产权明确并盈利情况良好；企业具备持续经营条件；
- ②被评估资产是能够用货币衡量其未来收益的资产，表现为企业营业收入、相匹配的成本费用、其他收支能够以货币计量。
- ③被评估资产承担的风险能够用货币衡量。企业的风险主要有行业风险、经营风险和财务风险，这些风险都能够用货币衡量。

（2）评估目的判断

本次评估是对国大药房股东全部权益价值进行评估，为国大药房拟引入战略投资者项目的经济行为提供价值参考依据。要对国大药房的市场公允价值予以客观、真实的反映，不仅仅是对各单项资产价值予以简单加总，而是要综合体现企业经营规模、行业地位、成熟的管理模式所蕴含的整体价值，即把企业作为一个有机整体，以整体的获利能力来体现股东权益价值。

（3）收益法参数的可选取判断

被评估单位未来收益能够合理预测，预期收益对应的风险能够合理量化。目前国内资本市场已经有了长足的发展，相关贝塔系数、无风险报酬率、市场风险

报酬率等资料能够较为方便的取得，采用收益法评估的外部条件较成熟，同时采用收益法评估也符合国际惯例。

综合以上因素的分析，评估人员认为本次评估在理论上和操作上适合采用收益法，采用收益法评估能够更好地反映企业价值。

三、收益法的应用假设条件

本评估报告收益法分析估算采用的假设条件如下：

（一）一般假设：

交易假设：假定所有待评估资产已经处在交易过程中，评估师根据待评估资产的交易条件等模拟市场进行估价。

公开市场假设：公开市场假设是对资产拟进入的市场的条件以及资产在这样的市场条件下接受何种影响的一种假定。公开市场是指充分发达与完善的市场条件，是指一个有自愿的买方和卖方的竞争性市场，在这个市场上，买方和卖方的地位平等，都有获取足够市场信息的机会和时间，买卖双方的交易都是在自愿的、理智的、非强制性或不受限制的条件下进行。

持续使用假设：持续使用假设是对资产拟进入市场的条件以及资产在这样的市场条件下的资产状态的一种假定。首先被评估资产正处于使用状态，其次假定处于使用状态的资产还将继续使用下去。在持续使用假设条件下，没有考虑资产用途转换或者最佳利用条件，其评估结果的使用范围受到限制。

企业持续经营假设：是将企业整体资产作为评估对象而作出的评估假定。即企业作为经营主体，在所处的外部环境下，按照经营目标，持续经营下去。企业经营管理者负责并有能力担当责任；企业合法经营，并能够获取适当利润，以维持持续经营能力。

（二）收益法评估假设：

1. 国家现行的有关法律、法规及政策，国家宏观经济形势无重大变化；本次交易各方所处地区的政治、经济和社会环境无重大变化；无其他不可预测和不可抗力因素造成的重大不利影响。

2. 针对评估基准日资产的实际状况，假设企业持续经营。

3. 假设企业的经营者是负责的，且企业管理层有能力担当其职务。
4. 除非另有说明，假设企业完全遵守所有有关的法律和法规。
5. 假设企业未来将采取的会计政策和编写此份报告时所采用的会计政策在重要方面基本一致。
6. 假设企业在现有的管理方式和管理水平的基础上，经营范围、方式与现时方向保持一致。
7. 除已知的变化外，假设与被评估单位相关的利率、汇率、赋税基准及税率、政策性征收费用等在评估基准日后不发生重大变化；
8. 无其他人力不可抗拒因素及不可预见因素对企业造成重大不利影响。
9. 假设企业预测年度现金流为期中产生；
10. 假设评估基准日后企业的销售网络或品牌资源保持目前的市场竞争态势；
11. 假设评估基准日后企业的盈利能力和品牌销售网络优势继续保持目前的水平；
12. 假设评估基准日后企业各区域公司门店规模按其提供的盈利预测规划实现稳步扩张。
13. 假设企业预测期可以按既定筹资计划筹措经营所需资金。
14. 假设企业租赁的办公及经营场所租赁期到期后可以续租。
15. 本次收益法评估中所涉及的未来盈利预测是建立在被评估公司管理层制定的盈利预测基础上的。
16. 本次评估假设委托人及被评估单位提供的基础资料和财务资料真实、准确、完整。

评估人员根据运用收益法对企业进行评估的要求，认定这些假设条件在评估基准日时成立，并根据这些假设推论出相应的评估结论。如果未来经济环境发生较大变化或其它假设条件不成立时，评估结果会发生较大的变化。

本评估报告收益法评估结论在上述假设条件下在评估基准日时成立，当上述

假设条件发生较大变化时，签字资产评估师及本评估机构将不承担由于假设条件改变而推导出不同评估结论的责任。

四、宏观经济分析和行业分析

（一）宏观经济形势分析

1.1 2016 年全球经济形势概况

2016 年三季度，英国脱欧公投的冲击主要限于英国金融风险并未显著上升，采购经理人指数与信心调查显示，全球经济有所回暖。初步统计，三季度全球 GDP 环比年化增长率约为 2.8%，比上个季度回升 0.5 个百分点，全球经济复苏力度依然疲弱，围绕美联储何时加息的预期反复变化，市场信心不稳。



资料来源：wind，中国银行国际金融研究所

1.2 2016 年国际经济形势

①美国经济略有向好，12 月加息概率较高。

2016 年三季度美国经济表现有所回暖。从制造业运行情况来看，三季度美国 ISM 制造业 PMI 指数在小幅波动后重回 50% 的临界点上方，9 月达到 51.5%，较上月提升 2.1 个百分点。三季度工业产出也有所好转，9 月工业产出季调同比收缩 1.0%，降幅较 8 月收窄 0.3 个百分点。消费保持温和增长，9 月份密歇根大学消费者信心指数由 8 月份的 89.8 升至 91.2，为 2015 年 10 月以来最低水平。

三季度美国经济有所回暖，主要受需求端——房地产市场回暖以及消费增长的影响。一方面，美国新建住房销售与已开工新建住房均保持在高位，NAHB/富国银行住房市场指数在 9 月一度升至 65 的高点；另一方面，受汽车购买量上涨和民众可自由支配的开支上升所推动，美国国内消费意愿和购买力均较为强劲。三季度通胀与就业数据保持平稳，进一步支持加息。考虑到 11 月美国大选、经济前

景不确定性以及美联储想要确保就业市场持续增长的意愿，预计 11 月会议将再度推迟加息，年内 12 月加息概率较高。

②欧洲经济低速运行，货币政策仍在观望。

三季度欧元区经济复苏略有放缓，英国脱欧打击尚未显现。欧元区生产端维持扩张趋势，7、8、9 月综合 PMI 分别为 53.2%，52.9% 和 52.6%，较二季度小幅下滑；8 月工业产出同比增长 1.8%，较 7 月份上升 2.3 个百分点。消费增速下滑，7、8 月零售销售指数分别同比增长 1.8%、0.6%，整体低于二季度水平；7、8、9 月消费者信心指数分别为-7.9、-8.5、-8.2，较二季度出现下滑，预示未来消费增长压力可能有所加大。整体看，三季度欧元区经济增速较二季度略有下滑，QE 政策效应减弱，负利率效果不显著，经济增长动力存在放缓迹象。

③日本经济有所复苏，但依然面临下行压力。

三季度日本制造业逐步恢复并转为扩张态势，7、8、9 月制造业 PMI 分别为 49.3%、49.5%、50.4%，整体高于二季度水平；4 月和 5 月工业生产指数由 3 月份 0.19% 的同比增速下降至-3.33% 和-0.45%。消费下滑趋势得到缓解，8 月份商品销售同比下降-3.28%，降幅较 7 月收窄 2 个百分点，已连续 12 个月负增长；9 月份消费者信心指数由 8 月的 42.6 微升至 43，预示未来消费增长压力可能稍有缓解。总体看，三季度日本经济较二季度出现复苏迹象，环比可能出现微弱增长。国际货币基金组织（IMF）近日发布最新《全球经济展望》报告，上调了日本经济增长预期，预测日本 2016 年和 2017 年的实际经济增长率分别为 0.5% 和 0.6%，较 7 月公布的数据分别上调了 0.2 和 0.5 个百分点。

三季度日本经济下行趋势有所缓和，但依然不排除未来日本央行在新框架下进一步采取宽松政策的可能。如果未来日本经济景气度进一步下滑，日元持续升值，不排除日本央行会进一步加码宽松的可能。

④新兴市场国家经济持续改善，内外部挑战仍存

2016 年三季度，巴西和俄罗斯经济持续好转，南非经济有所回暖，印度经济持续显现韧性。10 月 4 日，国际货币基金组织（IMF）最新发布的《全球经济展望》显示，新兴市场和发展中经济体的经济增长六年来将首次加快，预计 2016 年经济增长将升至 4.2%，略高于 7 月份的预计值 4.1%，预计 2017 年为 4.6%。其中，2016 年巴西和俄罗斯经济预计分别下降 3.3% 和 0.8%，南非和印度经济预计增长

0.1%和 7.6%。

在年底前仍有美联储加息预期的情况下，资本外逃、货币贬值仍将制约新兴经济体发展的引擎，随着一些国家刺激经济力度有所加大，大宗商品价格触底回稳，经济复苏力度趋于回升。

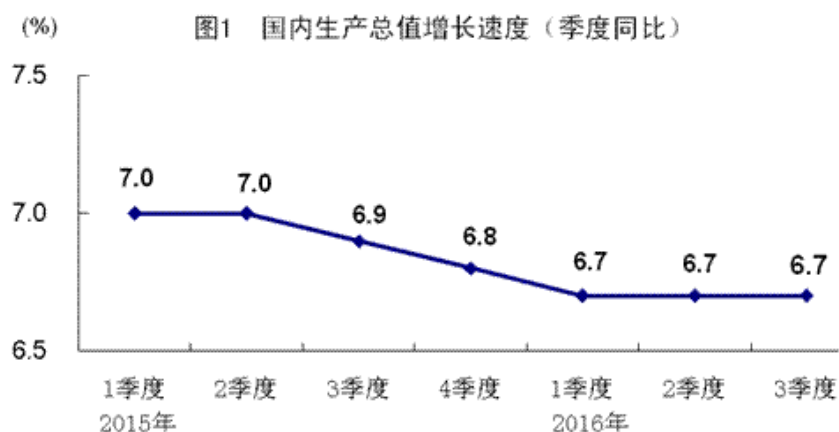
三季度以来全球经济继续在艰难复苏中前行，呈现为从英国脱欧等“黑天鹅”事件中缓慢恢复。美国经济略有向好，复苏动力仍来源于需求端的房地产与消费，12月加息预期增强；欧洲经济低速运行，英国脱欧打击尚未显现，货币政策进退维谷，对扩大宽松保持谨慎；日本经济下行趋势缓和，新型货币政策框架出台，仍保留进一步宽松可能；新兴市场国家经济有所改善，内外部挑战仍存。整体看当前我国经济外部环境的严峻形势有所缓和，但未来仍存在较大不确定性。

2. 国内宏观经济分析

2.1 2016年国内宏观经济概况

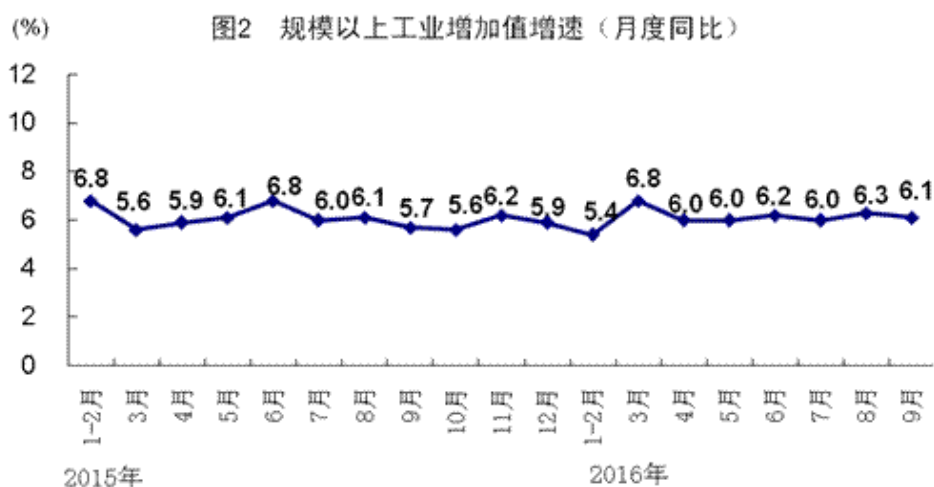
今年以来，面对复杂严峻的国内外形势，在党中央、国务院的坚强领导下，认真贯彻落实新发展理念，积极适应引领发展新常态，坚持稳中求进工作总基调，适度扩大总需求，坚定不移推进供给侧结构性改革，引导良好发展预期，加快培育新动能，国民经济运行总体平稳、稳中有进、稳中提质、好于预期。

初步核算，前三季度国内生产总值 529971 亿元，按可比价格计算，同比增长 6.7%。分季度看，一季度同比增长 6.7%，二季度增长 6.7%，三季度增长 6.7%。分产业看，第一产业增加值 40666 亿元，同比增长 3.5%；第二产业增加值 209415 亿元，增长 6.1%；第三产业增加值 279890 亿元，增长 7.6%。从环比看，三季度国内生产总值增长 1.8%。



① 工业生产运行平稳，企业效益明显改善

前三季度，全国规模以上工业增加值按可比价格计算同比增长 6.0%，增速与上半年持平。工业结构继续优化。前三季度，高技术产业和装备制造业增加值同比分别增长 10.6%和 9.1%，增速分别比规模以上工业快 4.6 和 3.1 个百分点，占规模以上工业增加值比重分别为 12.2%和 32.6%，比上年同期提高 0.6 和 1.2 个百分点。规模以上工业企业产销率达到 97.5%。规模以上工业企业实现出口交货值 85950 亿元，同比下降 0.1%。9 月份，规模以上工业增加值同比增长 6.1%，环比增长 0.47%。



② 固定资产投资增速缓中趋稳，商品房待售面积持续减少

前三季度，全国固定资产投资（不含农户）426906 亿元，同比名义增长 8.2%（扣除价格因素实际增长 9.5%），增速比上半年回落 0.8 个百分点，但 7 月、8 月和 9 月当月投资分别增长 3.9%、8.2%和 9.0%，增速连续 2 个月加快。分产业看，第一产业投资 13402 亿元，同比增长 21.8%；第二产业投资 167497 亿元，增长 3.3%；第三产业投资 246008 亿元，增长 11.1%，其中基础设施投资 83245 亿元，增长 19.4%。前三季度固定资产投资到位资金 442238 亿元，同比增长 5.9%。新开工项目计划总投资 367663 亿元，增长 22.6%。从环比看，9 月份固定资产投资（不含农户）增长 0.52%。

前三季度，全国房地产开发投资 74598 亿元，同比名义增长 5.8%（扣除价格因素实际增长 7.1%），增速比上半年回落 0.3 个百分点，比 1-8 月份加快 0.4 个百分点。其中，住宅投资增长 5.1%。房屋新开工面积 122655 万平方米，同比增长 6.8%，其中住宅新开工面积增长 6.7%。全国商品房销售面积 105185 万平方米，同比增长 26.9%，其中住宅销售面积增长 27.1%。



③ 市场销售稳中有升，消费升级类商品增长较快

前三季度，社会消费品零售总额 238482 亿元，同比名义增长 10.4%（扣除价格因素实际增长 9.8%），增速比上半年加快 0.1 个百分点。其中，限额以上单位消费品零售额 108344 亿元，增长 7.8%。

④ 进出口降幅收窄，一般贸易比重上升

前三季度，进出口总额 175318 亿元，同比下降 1.9%，降幅比上半年收窄 1.7 个百分点；其中，出口 100585 亿元，下降 1.6%，收窄 1.1 个百分点；进口 74733 亿元，下降 2.3%，收窄 2.4 个百分点。进出口相抵，顺差 25852 亿元。9 月份，进出口总额 21679 亿元，同比下降 2.4%；其中，出口 12231 亿元，下降 5.6%；进口 9448 亿元，增长 2.2%。贸易结构优化。

⑤ 居民消费价格涨势温和，工业生产者出厂价格同比由负转正

前三季度，居民消费价格同比上涨 2.0%，涨幅比上半年回落 0.1 个百分点。其中，城市上涨 2.0%，农村上涨 1.8%。前三季度，工业生产者出厂价格同比下降 2.9%，降幅比上半年收窄 1.0 个百分点；9 月份同比上涨 0.1%，结束了同比连续 54 个月下降的态势，环比上涨 0.5%。前三季度，工业生产者购进价格同比下降 3.8%，9 月份同比下降 0.6%，环比上涨 0.4%。

⑥ 供给侧结构性改革取得积极进展，发展的质量效益稳步提升

“三去一降一补”取得实效。前三季度，原煤产量同比下降 10.5%。工业企业和商品房库存持续减少。8 月末，规模以上工业企业产成品存货同比下降 1.6%，自 4 月份以来连续 5 个月同比下降。商品房待售面积自 3 月份以来连续 7 个月减

少。工业企业资产负债率及成本均有所下降。

产业结构持续升级。前三季度，第三产业增加值占国内生产总值的比重为52.8%，比上年同期提高1.6个百分点，高于第二产业13.3个百分点。需求结构继续改善。前三季度，最终消费支出对国内生产总值增长的贡献率为71.0%，比上年同期提高13.3个百分点。新经济快速成长。前三季度，战略性新兴产业同比增长10.8%，增速比规模以上工业高4.8个百分点。节能降耗成效突出。前三季度，单位国内生产总值能耗同比下降5.2%，水电、风电、核电、天然气等清洁能源消费占比为19.3%，比上年同期提高1.7个百分点。

2.2 国内宏观经济形势展望

总的来看，在适度扩大总需求和供给侧结构性改革政策措施、引导良好发展预期的综合作用下，前三季度国民经济继续保持总体平稳、稳中有进、稳中提质的发展态势。但也要看到我国经济仍处在转型升级、动能转换的关键阶段，国内因素和国际因素相互影响，不稳定不确定因素仍然较多，经济持续发展的基础尚不牢固。中国银行国际金融研究所发布的《2016年四季度经济金融展望报告》预计，四季度中国出口继续回暖，财政政策持续发力，基建投资、新兴产业等领域得到支持，消费、服务业将平稳增长，经济短期趋于稳定。预计2016年四季度和全年GDP增速均在6.7%左右，落在政府年初设定的目标区间。

2017年我国经济将再次面临下行压力。从投资看，基建将继续担当重任，十九大完成换届之后，重大工程和基建投资将会加速推进，继续扮演“稳增长”的核心力量，但在今年高速增长的基础上，明年再度加快的空间有限。此外，2016年房地产市场的爆发式发展并未达到“去库存”的初衷，三、四线城市库存未降，一、二线城市库存紧缺现象加剧，并引发资金的“脱实入虚”与资产泡沫，居民部门加杠杆的空间减小，风险上升。预计明年一季度开始房地产投资增速将开始下行。

随着供给侧结构性改革的不断深化推进，2017年我国经济也将逐步面临一些有利的因素，一是从供给侧看，深化改革释放制度红利，新经济对经济增长的作用有望进一步提升，包括科技创新、互联网+、教育医疗、文化娱乐、养老等领域将维持高增长。二是从需求侧看，二胎政策和新型城镇化政策将逐步发挥稳消费的作用，物价保持稳定，有助于居民实际收入的增长，居民的消费需求结构也将

继续升级。三是基础设施建设有望继续保持高增长，今夏洪涝灾害将催生灾后重建的投资需求，尤其是多年来被忽视的防灾减灾基础设施的投资。四是人民币加入 SDR 有助于我国扩大开放，人民币对一篮子货币汇率已累计贬值 5% 以上，促进部分海外消费转回国内，同时缓解出口企业的成本上升压力。

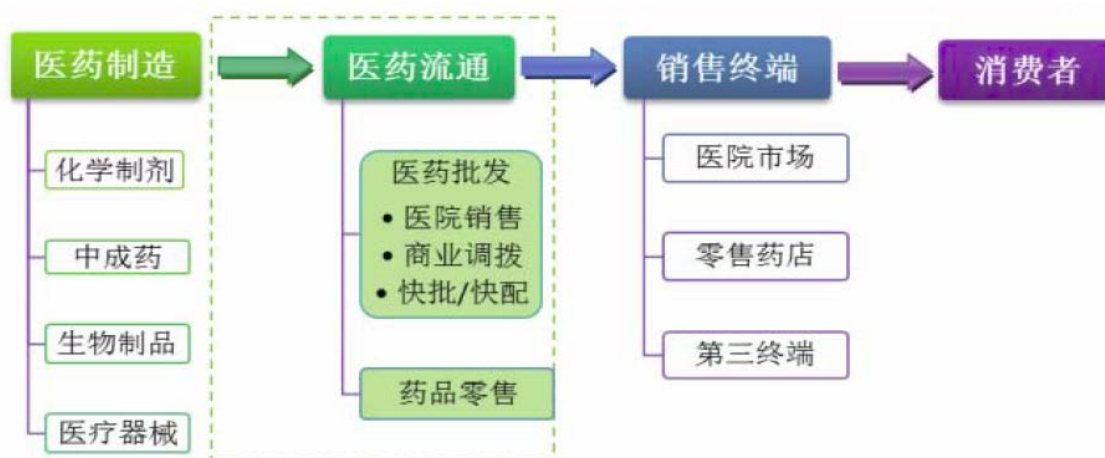
综上所述，尽管 2017 年我国经济增长将面临一定下行压力，但经济不会出现“硬着陆”式的快速下跌，预计 2017 年我国 GDP 增速将回落至 6.5% 附近，仍保持中高速增长。

（二）药品流通行业状况分析

医药（商业）流通是指医药产业中连接上游医药生产厂家和下游经销商或零售终端客户的一项经营活动，主要是从上游厂家采购货物，然后批发给下游经销商，或直接出售给医院、药店等零售终端客户的药品流通过程。作为医药产业链中承上启下的重要环节的主体，医药流通企业通过交易差价及提供增值服务获取利润；通过建立规模化、专业化、现代化的物流配送体系，大大降低医药流通环节的成本，提高流通效率，保障了人民的用药需求，有巨大的社会效益。

医药流通企业的主要商业运营模式分为两大类——医药批发和商业零售；其中医药批发又可细分为①纯销模式（又称医院销售），指医药流通企业直接将药品销售给医院（第一终端，主要指二级及以上规模的医院）；②商业调拨，指医药流通企业将药品销售给其他流通企业，如其他医药分销商等；③快批（又称快配），指针对城乡交界处和农村市场的第三终端进行销售。

医药产业运营模式



根据终端来分类，医药流通企业也可以分为批发（调拨）和纯销（包含对医

疗终端、零售终端和居民的销售)两种。商务部统计数据是以此分类方法进行收集,因此本文以此分类为基准进行后续分析。

医药(商业)流通企业约有3种较为传统的盈利模式:药品差价费(纯销中的零售终端和医院终端配送业务)、厂家促销和返利费(批发配送业务和几乎全部纯销配送业务)、配送费等。现阶段大部分的医药商业企业依靠这三种盈利模式,扮演“搬运工”的角色,并没有体现出医药商业企业的独特价值。一些大型医药商业企业(如中国医药集团总公司及其子公司国药控股、上海医药集团股份有限公司、华润医药控股有限公司及其子公司华润医药商业集团、南京医药股份有限公司等)在进行新的盈利模式创新和转型,通过提供一些个性化的服务(如帮助医院定标、帮助企业投标、为上游企业提供药品流通和库存数据、为医院提供院内药品流通和管理、药房改造和托管、库房改造和托管等),整合价值链上的各个环节,为客户提供各种增值服务,来创造更多的商业价值。

1、整体规模

近年来,药品流通行业销售总额一直处于高速增长态势,但自2011年起增速逐年放缓,从24.6%逐步递减到15.2%。发展态势契合中国经济新常态的特征,即增长进入换挡期,行业已告别连续8年复合增长率20%以上的高速发展阶段,转向中高速增长阶段。近年来行业高速增长的主要推动力,是新一轮医改推进、基本医疗保险扩容所带来的城乡居民用药需求大幅上升。随着基本医保已覆盖全国96%以上人口,居民用药需求的增长趋于稳定,加之国内外宏观经济环境均面临增长放缓的压力,药品流通市场销售增速有所放缓。

2016年,是国家全面推进“十三五”战略规划的起始之年,是国家新医改进入三医联动攻坚阶段的改革之年,是我国药品流通企业步入转型升级新阶段的关键之年。为促进国家医药卫生体制改革,保障“健康中国”战略实现,围绕供给侧结构性改革,企业努力创新商业模式、拓展经营业态,跨界融合互联网技术,对供应链进行整合与优化,探索区域联合、实现平台共赢。2016年上半年,药品流通行业总体运行呈现稳中向好的发展态势,销售总额稳定增长,结构调整稳步推进,服务能力进一步增强。

根据中国药品流通公布的《2016年上半年药品流通行业运行分析及发展趋势预测》,2016年上半年全国七大类医药商品销售总额(销售总额为含税值)9273

亿元1，扣除不可比因素比上年同期增长12.0%，增幅回落0.4个百分点。其中，药品零售市场销售总额为1855亿元，比上年同期增长10.1%，增幅上升1.4个百分点。

2、效益情况

据统计，2016年上半年药品流通直报企业（近1200家）主营业务收入6515亿元，扣除不可比因素同比增长12.5%，增幅回落0.3个百分点；实现利润总额111亿元，扣除不可比因素同比增长11.5%，与上年基本持平；平均利润率为1.7%，与上年同期相比上升0.1个百分点；平均毛利率为6.8%，与上年同期相比上升0.4个百分点；平均费用率为5.5%，与上年同期相比上升0.5个百分点。

3、销售品类与对象结构

根据商务部公布《2015年药品流通行业运行统计分析报告》：按销售品类分类，药品类销售居主导地位，销售额占七大类医药商品销售总额的74.2%，其次为中成药类占14.6%，中药材类占3.6%，医疗器械类占3.4%，化学试剂类占1.2%，玻璃仪器类占0.2%，其他类占2.8%。

据中国医药商业协会典型样本城市零售药店2015年品类销售统计，零售药店销售额中的药品类占主导地位，占零售总额的80.7%，其中化学药品占47.5%、中成药占25.2%、中药饮片占8.0%；非药品销售占19.3%，其中食品（含保健食品）占11.3%，而化妆品、日用品和其他商品这三类总占比不足3%。

按销售渠道分类，2015年对批发企业销售额为6936亿元，占销售总额的41.8%，比上年降低1个百分点；对终端销售额为9677亿元，占销售总额的58.2%，比上年增加1个百分点；其中对医疗机构销售额为6907亿元，占终端销售额的71.4%，对零售终端和居民零售销售额为2770亿元，占终端销售额的28.6%。

4、销售区域结构

2015年，全国六大区域销售总额比重分别为：华东39.1%、华北17.0%、中南21.6%、西南13.0%、东北5.1%、西北4.2%；其中华东、华北、中南三大区域销售额占到行业销售总额的77.7%，同比下降0.9个百分点。

2015年，销售额居前10位的省市依次为：北京、上海、广东、浙江、江苏、安徽、山东、重庆、河南、云南；10省市销售额占全国销售总额的64.3%，同比下降0.3个百分点。

5、行业竞争

医药（商业）流通行业作为服务性行业，上、下游客户众多，上游的医药生产企业在选择分销商时，关注其下游的客户资源，即销售到终端的渠道；而医院、药店、诊所等市场终端也希望与供应商资源雄厚的批发商合作，方便快捷及时获得低价药品。目前，中国各区域大多存在一个或数个医药商业流通龙头企业，这些企业经过多年经营，掌握了大量的上、下游资源，因此，行业壁垒较高。

商务部在2011年5月的《药品流通行业“十二五”规划》中指出，2015年前，全国要“形成1~3家年销售额过千亿元的全国性大型医药商业集团，20家年销售额过百亿元的区域性药品流通企业。”商务部按照规划，引导一般中小药品流通企业通过市场化途径并入大型药品流通企业，同时支持专业化和有特色的中小药品流通企业做精做专，满足多层次市场需求。现阶段医药流通行业的发展基调为“提高行业集中度”。

通过大量并购重组交易后，销售渠道遍布全国的医药巨头共有4家。中国医药集团总公司（以下简称“中国医药集团”）依托其子公司国药控股拥有全国最大的药品分销网络，销售规模连续数年在全国医药商业企业排名中位居第一。华润医药控股有限公司（以下简称“华润医药”）依托其子公司华润医药商业集团在全国30个重点省市建立了销售网络，在2013年度医药批发企业主营业务收入排名第二。上海医药集团股份有限公司已形成以华东、华北、华南三大区域为核心的全国性分销网络，覆盖约20个省市。这三家公司全部为集团公司，业务板块以医药制造和医药流通为主，同时涉及其他相关业务；其医药流通板块毛利率基本维持在6.5%~7.4%，整体营业利润率受其他高毛利板块的影响维持在较高水平（10.3%~17.2%）。九州通医药集团有限公司（以下简称“九州通”）是目前中国最大的民营医药流通企业，拥有较为独特的快批模式——主要供应第三终端等基层医疗市场，业务专注于医药流通，因此与三大巨头相比收入规模较小，医药流通板块毛利率偏低（为6.36%），整体营业利润率较低（为6.52%）。

6、行业政策

2011~2015年，新医改政策密集推出并逐步向纵深推进。总体看，医疗改革仍是主线，其推动的基本药物目录、全国医保目录，公立医院改革等政策，将促进医药需求量增长和支付制度的改进，基本药物目录品种放量增长、医药行业产业结构调整、医药行业“十二五”规划和公立医院改革将对医药行业产生结构性和全

面的促进作用。

医药流通方面，“十二五”规划纲要起到提领作用，在五个药品流通行业标准和《药品经营质量管理规范》的辅助下，提高行业集中度，调整行业结构，发展药品现代物流和经营方式，规范药品流通秩序，提升行业发展水平。

医药流通和医改等相关政策

发布时间	国家部委	相关政策	政策描述	对行业的影响
1984年9月发布, 历次修订	主席令第18号	《中华人民共和国药品管理法》	以药品监督管理为中心内容, 深入论述了药品评审与质量检验、医疗器械监督管理、药品生产经营管理、药品使用与安全监督管理、医院药学标准化管理、药品稽查管理、药品集中采购招标采购管理	对医药卫生事业和发展具有科学的指导意义
2007年1月	局令第26号	《药品流通监督管理办法》	《药品流通监督管理办法》, 共五章, 四十七条(含附则), 自2007年5月1日起施行。这是为加强药品监督管理, 规范药品流通秩序, 保证药品质量, 根据《中华人民共和国药品管理法》、《中华人民共和国药品管理法实施条例》和有关法律、法规的规定而制定的。在中华人民共和国境内从事药品购销及监督管理的单位或者个人, 应当遵守该办法。	对加强药品市场监管、整顿规范药品流通秩序, 保障公众用药安全有着重要作用。
《中华人民共和国药典》				
2011年3月	国家发改委	《关于调整部分抗微生物类和循环系统类药品最高零售价格的通知》	从3月28日起降低部分主要用于治疗感染和心血管疾病的抗生素和循环系统类药品最高零售价格, 共涉及162个品种, 近1300个剂型规格。调整后的价格比现行规定价格平均降低21%。	缩小部分药品的最高零售价和招标价的差距, 倒逼将来招标价格进一步下调。
2011年5月	商务部	《全国药品流通行业发展规划纲要(2011-2015)》	明确了行业发展的“十二五”时期的总体目标, 提出了四个方面的八大任务--提高行业集中度, 调整行业结构; 发展药品现代物流和经营方式, 加强对外交流合作; 规范药品流通秩序, 加强行业信用建设; 加强行业基础设施建设, 提升行业发展水平。	有助于改善并逐步解决中国医药商业行业集中度低, 现代医药物流发展相对滞后, 管理水平、流通效率和物流成本与发达国家差距大等诸多问题。
2012年4月	卫生部	《抗菌药物临床应用管理办法》	从2012年8月起, 开始实行抗菌药物临床应用分级管理制度, 具体划分为非限制使用、限制使用、特殊使用三级管理。	使得抗菌药物限用走向常态化, 将逼迫许多医药企业进行调整和转型。
2012年9月	国家发改委	《关于推进县级公立医院医药价格改革工作的通知》	提出按照建机制、控费用、调结构、强监管的原则, 通过取消药品加成、调整医疗服务价格、改革收付费方式和落实政府办医责任。	县级公立医院改革开始进入实质性阶段, 其中提出革除药品加成, 改为服务收费和政府补助两个补偿渠道, 将对医药行业产生长远影响。

2012年9月	商务部	批准《商业特许经营管理规范零售业》等48项国内贸易行业标准的公告	《药品批发企业物流服务能力评估指标》、《零售药店经营服务规范》、《药品流通企业诚信经营准则》、《药品流通行业职业经理人标准》、《药品流通企业通用岗位设置规范》等五个药品流通行业标准	规范药品流通行业，促进药企进行转型和调整
2013年1月	卫生部	《2013年卫生工作要点》	量化明确了相关指标：继续完善新农合制度；巩固完善基本药物制度；积极推进公立医院改革，落实便民惠民服务措施。	持续推进医疗改革的基层建设，纠正基本药物以价格为采购依据的行业做法。
2013年2月	卫生部	《药品经营质量管理规范》	供应链全程管控，全面质量管理与全员质量管理，强化冷链管理，药品储运环节全面实现温湿度自动监测、记录、跟踪、报警管理，药品流通管理的的信息技术应用以及质量管理要求进行了具体规定。	对药企要求更严，特别是增强了流通环节药品质量风险控制能力，这将是药品批发和零售企业的一次大洗牌，促使医药商业集中度提升。
2013年3月	卫生部	2012年版《国家基本药物目录》	药品品种扩容，新版基药目录在原来09版307种的基础上扩容至500多种，中西药各增加100种左右新版基药。目录适用范围不仅限于基层使用，亦扩展至二、三级医院并明确使用比例。注重与医保（新农合）支付能力相适应，确保基本药物较高的比例报销。	奠定了实施基本药物制度的基础。新目录中化学药品和生物制品数量与世界卫生组织现行推荐的基本药物数据相近，能够更好服务基层医疗卫生机构。
2013年7月	国务院	《深化医药卫生体制改革2013年主要工作安排》	2013年医改指导性文件，积极推进“十二五”医改规划，统筹基本公共卫生服务均等化、医疗卫生资源配置、医疗卫生信息化、药品生产流通和医药卫生监管体制等方面的配套改革。	全面实施“十二五”医改规划，巩固已有成果，在重点领域和关键环节取得新突破。
2013年11月	十八届三中全会	《中共中央关于全面深化改革若干重大问题的决定》	深化医药卫生体制改革。统筹推进医疗保障、医疗服务、公共卫生、药品供应、监管体制综合改革；深化基层医疗卫生机构综合改革；加快公立医院改革等	继续深化“十二五”医改规划
2014年5月	国家食品	《互联网食品药品经营监督管理办法(征求意见稿)》	互联网药品经营者应当按照药品分类管理规定的要求,凭处方销售处方药	全面放开网上开售处方药和“零门槛”网上售药经营门槛
2014年9月	商务部、发	《关于落实2014年度医改重点任务提升药品流通服务水平和效率工作的通知》	加快清理和废止阻碍药品流通行业公平竞争的政策规定，构建全国统一市场；采取多种方式推进医药分开；鼓励零售药店发展和连锁经营；增强基层和边远地区的药品供应保障能力。	有效遏制“回扣”这一非法竞争手段；鼓励零售药店发展和连锁经营；鼓励医药流通企业向第三销售终端配送药物。

7、药品流通行业发展趋势预测

(1) 国家新政策环境将给行业发展带来较大的影响

国家先后在“十三五”战略规划，“两会”政府工作报告以及国家深化经济体制改革重点工作意见等顶层纲领性文件中，围绕“三医联动”推动医改进入深水

区提出明确思路，这对如何重构药品流通行业在国家推进新医改进程中的价值定位、夯实药品流通行业长期健康发展具有深远意义。国家有关部门出台的《关于促进医药产业健康发展指导意见》和《关于深化卫生体制改革2016年重点工作任务》，为行业建立现代药品流通体系、构建药品流通新秩序指明了发展的方向。

在2016年实行的“营改增”、“两票制”、合规整治和仿制药品一致性评价的多重政策下，医药行业将会迎来大幅度洗牌及震荡，整体政策倾向于大型企业，引导并鼓励企业进行产业升级、规模运行，提高行业集中度，提高企业的国际竞争力。流通环节被优化，不仅提高药品流通效率，也降低整体物流费用率，对药品流通企业的物流服务提出更高需求。在医保控费、支付方式改革的主流趋势下，药品流通行业压力增大，大批中小型商业公司发展受限，企业的财务能力面临考验，运营成本也将进一步增加。但是，新的政策环境有利于规模化经营企业做强、做大、做精，是对“商业模式”流程再造的变革，有利于企业组织结构及架构的调整，带来医药企业的格局变化。从中，大型企业将获得较大优势，在行业中处于主导地位。同时，在未来政策的进一步放开的情况下，大型医药商业公司将可以尝试PBM(药品福利管理)、GPO(中小医院集中采购组织)等新业态经验。面对政策及市场的大环境，企业应顺势而为，把握机会、开拓创新、谋求发展。

(2) 大型药品流通企业逐渐成为推进药品流通全国统一市场的主力军

统计数据显示2016年度我国药品流通市场商业批发及零售药店终端市场逼近10%的两位数底线增长水平，2016年前百位的大型药品批发企业和零售药店终端企业发展则更为突出，其增长速度分别为15.6%和13.1%，分别比整体市场和零售市场增速均高出近5个百分点；另外，前百位大型药品批发企业和零售药店终端企业的市场占有率则分别由2015年的65.9%和28.1%提升到2016年的68.9%和28.8%，保持持续增长的态势。

由以上行业市场整体分类统计数据可以看出，大型药品流通企业已经将我国药品流通市场集中度拉升到接近70%的水平，而年主营业务收入达百亿级的15家企业合计规模已经逐渐接近我国药品流通市场规模的50%，达“半壁江山”，进一步强化了向日本和韩国等亚洲领先的药品流通成熟市场集约化水平看齐的趋势。从对2016年入围我国药品流通行业前20位企业榜单做深入分析，可以看到这20家药品流通企业作为代表我国药品流通市场领先发展的强者，以超越市场平均增

长水平的速度持续发展，表明这些大型药品流通企业能够有效化解我国目前宏观经济环境和政策环境对行业发展带来的各种不利因素，特别是能够从容应对我国新医改进入深水区攻坚阶段后，对药品流通行业传统经营模式、传统价值定位和产业链发展格局的颠覆和挑战。大型药品流通企业近年来始终能够实现更快、更高、更强发展，一定会在不断提高行业、市场集中度中，促进全国统一的药品流通市场形成，在提高我国药品流通效率、降低流通成本上承担起应有的历史使命和责任。

(3) 零售市场机遇与挑战并存，多元化经营、专业化服务成为必然发展趋势

多年来，在“以药养医”的体制机制下，公立医院在处方药市场始终处于主导地位，医院处方很难流出。从2016年以来，国务院出台了一系列政策，包括控制药占比、监控辅助用药、对医生多点执业激励、不得限制医院处方外流等等。通过这些政策及药品零差率的推行，将使药房从医院的盈利部门变成成本部门，促使医院处方外流，这将为零售药店带来新的机遇，同时带动整个国内药品零售市场新一轮的快速成长。

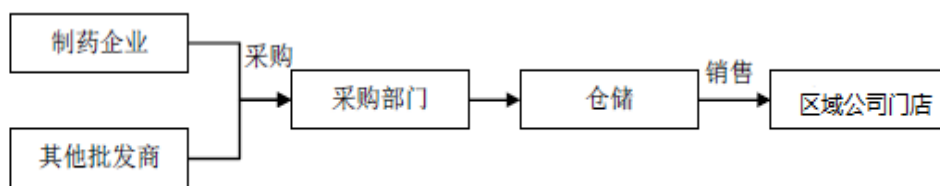
五、被评估单位业务概况及财务分析

(一) 被评估单位业务概况

国药控股国大药房有限公司创立于2004年，注册资金10.1亿元人民币，总部设在上海。2016年11月，根据国药集团一致药业股份有限公司第七届董事会第十三次会议决议，国药集团一致药业股份有限公司以非公开发行股份收购国药控股国大药房有限公司100%股权，作为国药一致旗下零售总部，国大药房迄今已在全国18个省、市、自治区建立了29家区域连锁公司，覆盖65多个大中城市，拥有近3,900多家零售药店，2015年销售额突破79亿元，远高于行业水平，已连续五年排名中国医药零售行业首位。

近年来，国大药房的业务主要依托于现代零售药房，并注重开发以医疗资源为核心竞争力的专业化服务体系，打造一批融合医疗服务和健康产品销售于一体的零售诊疗、医院合作专业化业态门店；同时国大药房积极拓展创新业务，积极探索和丰富新的业务渠道，

1、业务流程



2、采购模式

① 采购方式

国大药房与主要供应商签订年度采购协议，协议中约定采购价格、付款时间、付款期限、奖励条款等，部分供应商同时约定库存要求或发货次数。

在实际采购时以书面或电话订单确定单次采购量；中小型客户以书面合同订货或在单个招标周期内签订书面采购合同后以电话订单确定单次发货量。

单次采购量一般按照当前库存量、预计销售量及最低库存要求确定。

② 采购流程

采购部门于年初依据公司相关采购规定及质量管理体系组织、制定采购计划；采购员根据年初制定的采购计划及供应商年度协议，结合国家医药政策、市场信息、销售情况、库存情况以及销售部门信息反馈进行综合分析并制定采购合同。

③ 采购定价方式

国大药房以药品的招标价格为基础，结合预计采购量、与供应商的合作关系，在考虑公司经营成本的基础上，参照市场定价与供应谈判确定采购价格。

④ 供应商情况

主要供应商

公司与世界前 50 强制药企业中及国内 100 强制药企业建立了合作关系。

3、销售模式

药品批发销售业务按照销售模式可分为商业分销和零售药店销售两种方式。

① 销售模式

按照经营模式划分，主要包括商业分销、零售药店销售两种模式。

A、商业分销

商业分销是指以批量调拨的方式将有经销权的品种销往其他商业公司的商业模式。

该模式的特点是每批销售量大，商业分销相对毛利较低。

B、零售药店销售

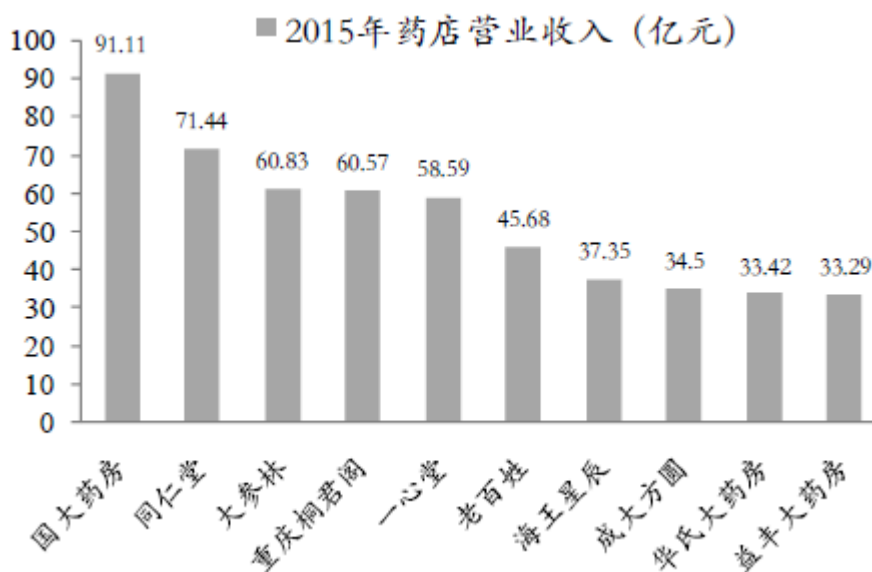
零售药店销售是指将有经销权的品种批发销售给药店的商业模式。目前，国大药房零售药店，已在全国 18 个省、市、自治区建立了 29 家区域连锁公司，覆盖 65 多个大中城市，拥有近 3380 多家零售药店。

该模式的特点是销售方式较为灵活，以市场为导向，但部分药品有时也会受供应商的区域指定（受渠道限制区域的药店无法进行销售）。

4、被评估单位面临的主要竞争对手是：

结合主流连锁的战略定位、经营模式，目前国大药房主要的竞争者包括大参林、一心堂、老百姓、益丰、海王等连锁药店。

十强连锁药店 2015 年营业收入：



（二）优劣势分析（SWOT 分析）

1. 优势（S）

1) 已形成一定的跨区域投资收购和整合能力

国大药房通过分销业务划拨和零售自主立项论证两种方式实现网络扩张。2004 年到 2008 年收购整合了 9 家子公司，2009 年到 2010 年收购并整合了福建国

大、南京国盛等四家子公司，2011年收购并整合了泉州国大、山西万民、溧阳国大等9家子公司，2012年到2013年收购并整合了江门国大、新疆国大、山西益源等3家子公司，2015年在已进入地区内做深做透的基础上，完成收购上海复美、北京金象、河北益康、山西孝义、呼伦贝尔等5家公司。对于新收购公司，国大药房通过投资整合和风险评估推动和实现了其业绩稳步提升，因此，相比以自开为主的竞争对手，国大药房已经具备了大规模并购整合业内企业的经验和能力。

2) 已基本打造出适合连锁药店经营的零售技术和能力

a) 五大业务管理模型

国大药房业务管理包括市场分析、门店管理、商品规划、采购管理与子公司管理五大先进模型。用于指导公司投资并购业务开展以及指导潜力区域公司提升业务发展能力并为全面预算管理工作提供助力。其中，市场分析模型涵盖竞争策略选定、市场定位点、店型选择和市场策略制定四个主要模块；门店管理模型结合市场分析模型分析结果及策略定位，涵盖店型分类及标准、开店指引以及前台/门店日常运营管理三大模块；商品规划模型涵盖全国商品目录、商品引进维度、商品配置原则以及商品规划操作手册四个主要模块；采购管理模型涵盖采购业务动作标准、关键业务节点控制、采购业务流程以及采购管理操作手册四个主要模块；子公司管理模型以其他专业指导模型成果为基础，涵盖子公司管理评价、盈利能力判断两大主要模块。

b) 快速成长的集中采购模式优势

国大药房集采规模效应显著，国大药房集采业务模式包括核心品类规划、集采商品规划、集采商品导入以及降低采购成本四大模块。

c) 规范的财务管理体系与先进的信息技术

国大药房财务管理形成了趋于完善的科学化财务管理制度，并建立了全面预算管理制度。国大药房拥有业内领先的ERP信息系统，并制定了科学合理的IT发展规划。

2. 劣势（W）

目前国内主流连锁的盈利模式主要来自商品进销差价，未来，国大药房将持续优化集采业务模式，提升商品管理能力，整合成功经验与资源，调整区域业态

定位及经营模式，以提升前台盈利能力。

3. 机会（O）

1) 人口老龄化趋势

未来人口结构中老年人所占比例将继续升高，预计到 2050 年老龄人口占比接近 30%。老年人体质相对较弱，容易罹患各种慢性病、消化系统和呼吸系统疾病，根据第四次国家卫生调查显示，65 岁及以上老年人两周患病率为 46.6%，而 25 岁至 34 岁组别仅为 7.5%。老年人对于药品及保健用品的需求量较大，在总人群中占比增高将提高零售药店的市场规模。

2) 自我诊疗健康意识增强

消费者自我诊疗健康意识主要表现在通过零售药店购买非处方药的意愿。据中国非处方药协会的统计，目前国内常见病症自我诊疗比例最高的是感冒，有超过 9 成人感冒后进行自我药疗。根据中国药品零售发展研究中心 2014 年 12 月在全国 12 个城市所进行的调查显示，对于常见疾病消费者表示倾向于在出现症状时主动前往零售药店购药或者提前预防保健。

3) 慢性病成为影响居民健康的主要问题之一

慢性病是一种长期存在的疾病状态，主要以起病缓、病程长、经常反复发作、治疗效果不显著为主要特点，伴随经济快速发展和老龄化进程加快，我国慢性病发病人数也快速上升。零售药店的经济性、便利性及专业性等经营特点能够更好地满足慢性病患者的购药需求，慢病群体的扩大化对零售药店市场规模增加带来利好。

4) 医药分开趋势日益明显

国务院发布《关于城市公立医院综合改革试点的指导意见》关于个人卫生费用支出中指出：力争到 2017 年试点城市公立医院药占比（不含中药饮片）总体降到 30%左右，与此同时，江苏、福建、安徽、青海等四省综合医改试点正全面实施医疗服务价格改革、分级诊疗以及药品零差率等政策，上海市长宁区试点处方外配，上述政策将逐步推广至其他省市，将逐步改变区域医疗和药品市场现状，预计未来医院药品将逐步流向零售市场。

5) 医药电商政策频出

近2年政府出台了相关互联网医药政策支持医药电商发展，但是受网售处方药清单和医保支付两方面制约，迄今为止，网售处方药政策尚未解禁。目前，少数地方如嘉兴、海宁、广州、沈阳等地正在尝试网上医保支付，局部试点有望带动全国推行。

6) 医保定点取消行政审批

取消医保定点审批不等于马上完全放开医保，“宽准入、严管理、重退出”的动态管理新机制将逐步形成。医保定点取消行政审批将主要带来三方面影响：一是医保店数量将会增加，医保资源将重新分配；二是市场化程度提升，利好经营能力强的企业发展；三是监管趋严，企业经营规范化将提升。

4. 威胁（T）

1) 政策准入和经营要求提高，经营成本上升

相比过去，新版GSP从软硬件等方面提高了对药店准入和经营的具体要求，同时，零售药店要求入网实现电子监管码的要求，在行业规范化的同时，也在一定程度上增加了零售药店专业人员配备、硬件设备购置等经营成本压力。

2) 各地医保政策收紧，多地医保店限售非药

2012年以来，全国各地医保限制定点药店经营范围和监管加强，政策监管重点体现在医保刷卡限售非药、限制金额、医保店限制促销、检查力度加大四个方面。限售非药的地区最为普遍，如北京、沈阳、南宁、厦门、泉州、合肥、杭州、银川、太原、呼和浩特、石家庄、南京、扬州、临沂、柳州等。

（三）历史年度财务状况和经营状况

1. 历史年度财务状况表

财务状况表（母公司口径）

金额单位：万元

项目	2013/12/31	2014/12/31	2015/12/31	2016/9/30
流动资产	59,581.66	59,353.69	95,749.92	82,454.33
非流动资产	93,248.82	114,726.18	146,618.55	148,036.25
其中：长期股权投资	87,931.57	95,544.00	139,109.01	139,109.01

项目	2013/12/31	2014/12/31	2015/12/31	2016/9/30
固定资产	276.23	205.28	148.08	110.92
在建工程	4,190.85	1,037.20	868.19	1,605.54
无形资产	30.74	3,793.82	4,306.17	3,905.11
其他	819.43	14,145.88	2,187.10	3,305.67
资产总计	152,830.48	174,079.87	242,368.47	230,490.58
流动负债	95,863.49	114,352.77	136,482.18	121,180.75
非流动负债	0.00	116.04	393.62	0.00
负债总计	95,863.49	114,468.80	136,875.79	121,180.75
所有者权益	56,966.99	59,611.06	105,492.68	109,309.83

经营成果表（母公司口径）

金额单位：万元

项目	2013年	2014年	2015年	2016年1-9月
一、营业收入	67,641.91	88,150.49	130,082.00	112,802.72
减：营业成本	60,905.82	80,510.62	121,092.91	105,025.88
营业税金及附加	232.24	255.28	336.40	171.58
销售费用	840.76	1,021.82	666.10	920.70
管理费用	5,400.22	7,915.42	7,336.03	5,531.71
财务费用	1,446.88	2,002.86	2,407.91	1,342.37
资产减值损失	4.84	-3.10	2,507.13	-8.86
加：投资收益	3,643.95	5,220.00	8,681.74	4,058.58
二、营业利润	2,455.10	1,667.59	4,417.26	3,877.93
加：营业外收入	134.66	70.20	48.00	-
减：营业外支出	5.62	5.42	109.55	2.50
三、利润总额	2,584.14	1,732.37	4,355.71	3,875.43
减：所得税费用	-137.16	-911.70	-525.90	58.26
四、净利润	2,721.30	2,644.07	4,881.61	3,817.16

上表中列示的财务数据，其中2013年数据业经普华永道中天会计师事务所

限公司审计并出具无保留意见审计报告，2014 年数据业经普华永道中天会计师事务所（特殊普通合伙）审计并出具无保留意见审计报告，2015 年数据业经普华永道中天会计师事务所（特殊普通合伙）审计并出具无保留意见审计报告，2016 年 9 月 30 日数据业经安永华明会计师事务所（特殊普通合伙）审计并出具《安永华明（2017）专字第 61156269_B46 号》无保留意见的专项审计报告。

（四）财务分析

1. 资产与负债结构分析

（1）资产结构及重要项目分析

主要资产占比情况如下：

财务指标	2013 年度	2014 年度	2015 年度	2016 年 1-9 月
流动资产/总资产	38.99%	34.10%	39.51%	35.77%
其中：存货/总资产	5.32%	4.79%	5.03%	1.92%
应收款/总资产	14.76%	15.37%	17.84%	19.66%
长期股权投资/总资产	0.18%	0.12%	0.06%	0.05%
在建工程/总资产	2.74%	0.60%	0.36%	0.70%
无形资产/总资产	0.02%	2.18%	1.78%	1.69%

（2）负债结构及重要项目分析

主要负债占比情况如下：

财务指标	2013 年度	2014 年度	2015 年度	2016 年 1-9 月
流动负债/总负债	100.00%	99.90%	99.71%	100.00%
其中：短期借款/总负债	18.78%	20.09%	10.23%	9.90%
应付款/总负债	25.10%	25.41%	24.90%	25.35%
其他应付款/总负债	54.75%	53.23%	63.59%	62.80%

2. 偿债能力分析

偿债能力是指企业用其资产偿还债务的能力。企业有无支付现金的能力和偿还债务能力，是企业能否健康生存和发展的关键。企业偿债能力是反映企业财务状况和经营能力的重要标志。指标主要包括利息保障倍数、流动比率、速动比率、资产负债率。公司主要偿债能力指标如下：

财务指标	2013 年度	2014 年度	2015 年度	2016 年 1-9 月
利息保障倍数	2.70	1.83	2.83	3.89
流动比率	0.62	0.52	0.70	0.68
速度比率	0.54	0.45	0.61	0.64
资产负债率	62.73%	65.76%	56.47%	53.00%

从偿债来看，公司债务结构比较稳健，偿还债务的能力较强，这个也为公司进一步扩张奠定了较好的基础。2013 年至今，资产负债率维持在 50%~60% 左右，基本适中保持优化和提升。流动比率和速动比率虽然小于 1，但是其他应付款多为对下属子公司的应付款，剔除该类影响后，流动比率和速动比率均大于 1，持续经营能力仍有保证。

3. 管理能力分析

资产管理能力主要用来衡量企业资产使用效率。指标主要包括应收账款周转率、存货周转率、总资产周转率。公司主要资产管理能力指标如下：

财务指标	2013 年度	2014 年度	2015 年度	2016 年 1-9 月
应收账款周转率	1.52	1.76	1.99	1.90
存货周转率	9.91	9.78	11.80	16.17
流动资产周转率	1.14	1.49	1.36	1.37
总资产周转率	0.44	0.51	0.54	0.49

从上表可以看出：应收账款周转率、存货周转率、各项资产周转率均保持在较合理水平，说明企业的资产管理能力较强，应收账款回收期、存货周转时间较短，营运资金使用效率较高。国大药房总流动资产周转率、资产周转率比行业水平高，反映了国大药房良好的运行状况。

4. 盈利能力分析

财务指标	2013 年度	2014 年度	2015 年度	2016 年 1-9 月
毛利率	5.95%	4.17%	3.53%	4.52%
销售费用率	1.24%	1.16%	0.51%	0.82%
管理费用率	7.98%	8.98%	5.64%	4.90%
财务费用率	2.14%	2.27%	1.85%	1.19%

净利润率	4.02%	3.00%	3.75%	3.38%
------	-------	-------	-------	-------

从上表可以看出主营业务毛利率较不稳定，主要因为近两年新增子公司较多，新的子公司基本在较为偏远、经济发展较慢的地方，因此定价销售定价不高，拉低整体毛利率。销管费用额增幅低于营业收入增幅，费用控制能力良好。另外，随着子公司数量的增加，投资收益近年增加较多，也促使净利润率提升较快。

5. 成长能力分析

企业成长能力是指反映企业未来发展趋势与发展速度的能力，包括企业规模的扩大，利润和所有者权益的增加。反映成长能力的指标主要有营业收入增长率、净利润增长率、净资产增长率等指标

财务指标	2013 年度	2014 年度	2015 年度	2016 年 1-9 月
营业收入增长率	35.00%	30.32%	47.57%	15.62%
净利润增长率	203.62%	-2.84%	84.63%	4.26%
净资产增长率	104.85%	104.64%	176.97%	138.16%

从上表可以看出营业收入保持高速发展的态势，从成长性看，销售增长良好。净利润增长率逐年降低主要因为近两年新增子公司较多，新的子公司基本在较为偏远、经济发展较慢的地方，因此定价销售定价不高，拉低整体利润率另外，随着子公司数量的增加，投资收益近年增加较多，也促使利润额提升较快。

六、收益法评估模型

本次收益法评估采用现金流量折现法，选取的现金流量口径为企业自由现金流，通过对企业整体价值的评估来间接获得股东全部权益价值。

本次评估以未来若干年度内的企业自由现金净流量作为依据，采用适当折现率折现后加总计算得出企业整体营业性资产的价值，然后再加上溢余资产、非经营性资产价值减去有息债务得出股东全部权益价值。

1. 评估模型：本次评估选用的是现金流量折现法，将企业自由现金流量作为企业预期收益的量化指标，并使用与之匹配的加权平均资本成本模型(WACC)计算折现率。

2. 计算公式

$$E = V - D \quad \text{公式一}$$

$$B = P + C_1 + C_2 + E' \quad \text{公式二}$$

上式中：

E ：股东全部权益价值；

V ：企业价值；

D ：付息债务评估价值；

P ：经营性资产评估价值；

C_1 ：溢余资产评估价值；

C_2 ：非经营性资产评估价值；

E' ：长期股权投资评估价值。

其中，公式二中经营性资产评估价值 P 按如下公式求取：

$$P = \sum_{t=1}^n \left[R_t \times (1 + r)^{-t} \right] + \frac{R_{n+1}}{(r - g)} \times (1 + r)^{-n} \quad \text{公式三}$$

上式前半部分为明确预测期价值，后半部分为永续期价值（终值）

公式三中：

R_t ：明确预测期的第 t 期的企业自由现金流

t ：明确预测期期数 1, 2, 3, …, n ；

r ：折现率；

R_{n+1} ：永续期企业自由现金流；

g ：永续期的增长率，本次评估 $g = 0$ ；

n ：明确预测期第末年。

3. 收益期的确定

企业价值评估中的收益期限通常是指企业未来获取收益的年限。为了合理预测企业未来收益，根据企业生产经营的特点以及有关法律法规、契约和合同等，可将企业的收益期限划分为有限期限和无限期限。

4. 预期收益的确定

本次将企业自由现金流量作为企业预期收益的量化指标。

企业自由现金流量就是在支付了经营费用和所得税之后，向公司权利要求者支付现金之前的全部现金流。其计算公式为：

企业自由现金流量 = 税后净利润 + 折旧与摊销 + 利息费用 × (1 - 税率 T) - 资本性支出 - 营运资金变动

5. 折现率的确定

确定折现率有多种方法和途径，按照收益额与折现率口径一致的原则，本次评估收益额口径为企业自由现金流，则折现率选取加权平均资本成本（WACC）确定。

6. 付息债务价值的确定

债务债务是包括企业的短期借款，按其市场价值确定。

7. 溢余资产及非经营性资产价值的确定

溢余资产是指与企业收益无直接关系的，超过企业经营所需的多余资产，一般指超额货币资金和交易性金融资产等；非经营性资产是指与企业收益无直接关系的，不产生效益的资产。对该类资产单独进行评估。

七、经营性业务价值的估算及分析过程

收益预测范围：预测口径为国大药房单体报表口径，预测范围为国大药房经营性业务，包括医药批发、劳务收入两大版块。

收益预测基准：本次评估收益预测是国大药房根据已经中国注册会计师审计的公司2013-2016年9月的会计报表，以近三年一期的经营业绩为基础，遵循我国现行的有关法律、法规的规定，根据国家宏观政策，研究了被评估单位行业市场的现状与前景，分析了公司的优势与劣势，尤其是所面临的市场环境和未来的发展前景及潜力，并依据公司战略规划，经过综合分析研究编制的。本收益预测由国大药房提供，评估人员对被评估单位提供的企业未来收益预测进行了必要的分析、判断和调整，在考虑未来各种可能性及其影响的基础上合理确定评估假设，形成如下未来收益预测。

（一）收益期限的确定

企业价值评估中的收益期限通常是指企业未来获取收益的年限。为了合理预测企业未来收益，根据企业生产经营的特点以及有关法律法规、契约和合同等，可将企业的收益期限划分为有限期限和无限期限。

由于评估基准日被评估单位经营正常，没有对影响企业继续经营的核心资产的使用年限进行限定和对企业生产经营期限、投资者所有权期限等进行限定，并可以通过延续方式永续使用。故本评估报告假设被评估单位评估基准日后永续经营，相应的收益期限为无限期限。由于企业近期的收益可以相对合理地预测，而远期收益预测的合理性相对较差，按照一般评估惯例，评估人员将企业的收益期限划分为明确预测期间和明确预测期后两个阶段。评估既：经营性业务价值=明确预测期价值+明确预测期后价值（终值）。

评估人员经过综合分析，确定评估基准日至2021年为明确预测期，2021年以后为永续期。

（二）明确预测期间的收益预测

1. 营业收入预测

被评估单位的营业收入主要为药品批发主营业务收入以及陈列费、节庆费、咨询费等其他业务收入，而其他业务收入也是药品销售返利的演变，因此营业收入实质上全部为药品销售收入。最近三年各项业务收入成本的情况如下：

图表6-1 历史年度营业收入成本情况表

单位：万元

项目名称		历史年度数据			
		2013 年度	2014 年度	2015 年度	2016 年 1-9 月
收入合计		67,641.91	88,150.49	130,082.00	112,802.72
成本合计		60,905.82	80,510.62	121,092.91	105,025.88
增长率		35.00%	30.32%	47.57%	10.36%
毛利率		9.96%	8.67%	6.91%	6.38%
主营业务 收入——批发	总收入	64,412.95	83,900.13	125,465.57	109,974.78
	总成本	60,577.67	80,401.23	121,040.06	104,999.41
	毛利率	5.95%	4.17%	3.53%	3.79%

	收入增长率	34.27%	30.25%	49.54%	11.32%
其他业务收入——劳务收入（陈列费、节庆费、咨询费等）	总收入	3,228.96	4,250.36	4,616.43	2,827.94
	总成本	328.14	109.40	52.85	26.47
	毛利率	89.84%	97.43%	98.86%	99.23%
	收入增长率	51.65%	31.63%	8.61%	-15.60%

被评估单位的营业收入主要为药品批发，批发对象为国大药房分布于29家子公司的3380多家门店。业务收入2013年业务收入增长35%，2014年增长30.32%，2015年增长47.57%，营业收入大幅增长，主要原因为国大药房近年来不断收购子公司，2011年收购并整合了泉州国大、山西万民、溧阳国大等9家子公司，2012年到2013年收购并整合了江门国大、新疆国大、山西益源等3家子公司，2015年收购整合了上海复美、北京金象、河北益康、山西孝义、呼伦贝尔等5家公司。同时国大药房的各子公司通过并购、新开店两种方式实现销售门店网络扩张。国大药房的门店数量从2013年起的1782家，增加2016年9月的3910家。

国大药房历年来通过自建及收购的方式，快速扩张门店数见下表。

	2013 年度	2014 年度	2015 年度	2016 年 1-9 月
门店数	1,782.00	2,096.00	3,076.00	3380
增长率		17.62%	46.76%	27.11%

因此未来年度销售收入增长率按门店增长数量结合子公司销售情况进行测算。

未来年度国大药房门店增长数量见下表：

	2016 年门店数	2017 年	2018	2019	2020	2021
合计门店数	3800	4,260	5,961	7,925	10,000	12,527
增长率		8.95%	39.93%	32.95%	26.18%	25.27%

未来年度国大药房所属区域公司销售收入预测情况见下表：

	2016 年	2017 年	2018 年	2019 年	2020 年	2021 年
区域公司销售收入合计	1,024,940.86	1,188,095.00	1,362,367.00	1,593,233.00	1,880,814.00	2,209,957.00
增长率		15.92%	14.67%	16.95%	18.05%	17.50%

明细数据详见各公司收益法明细表

2013年至2015年的营业毛利率分别为9.96%、8.67%、6.91%，从整体上看处于下降趋势。未来年度为了降低普通消费者的用药成本，政府在新医改政策中通过基层医疗机构“零差率”销售基本药物等措施控制药品价格；国家发改委也多次配套出台了关于部分药品最高零售价格调整的政策，未来我国药品价格仍有可能出现下调的可能，药品价格的调整，整体毛利率会有所下降。其下降比率参考企业2017年度预算数据及历史年度变化测算。预测结果如下：

图表6-2 企业未来收入成本预测

单位：万元

项目名称	未来预测年度数据						
	2016年 10-12月	2017年	2018年	2019年	2020年	2021年	
收入合计	30,756.27	152,935.00	172,522.00	196,355.00	225,463.00	264,811.00	
成本合计	29,377.43	143,516.00	162,124.00	184,778.00	212,442.00	249,507.00	
增长率	10.36%	6.53%	12.81%	13.81%	14.82%	17.45%	
毛利率	6.38%	6.16%	6.03%	5.90%	5.78%	5.78%	
主营业务收入——批发	总收入	29,687.86	146,884.00	165,927.00	189,099.00	217,398.00	255,769.00
	总成本	29,373.80	143,450.00	162,051.00	184,694.00	212,343.00	249,397.00
	毛利率	3.79%	2.34%	2.34%	2.33%	2.33%	2.49%
	收入增长率	11.32%	5.17%	12.96%	13.97%	14.97%	17.65%
其他业务收入——劳务收入（陈列费、节庆费、咨询费等）	总收入	1,068.41	6,051.00	6,595.00	7,256.00	8,065.00	9,042.00
	总成本	3.63	66.00	73.00	84.00	99.00	110.00
	毛利率	99.23%	98.91%	98.89%	98.84%	98.77%	98.78%
	收入增长率	-15.60%	55.30%	8.99%	10.02%	11.15%	12.11%

2. 营业税金及附加预测

被评估单位的销售税金及附加的税项主要有城建税和教育税附加等。历史销售税金及附加支出情况如下：

图表6-3 销售税金及附加支出情况表

单位：万元

项目	2013年度	2014年度	2015年度	2016年1-9月
----	--------	--------	--------	-----------

营业收入	67,641.91	88,150.49	130,082.00	112,802.72
税金及附加	232.24	255.28	336.40	171.58
比例	0.34%	0.29%	0.26%	0.15%

本次评估根据盈利预测中企业应税业务销售收入、相关各项税率并结合历史年度营业税金及附加的构成和变化趋势预测未来年度的营业税金及附加，预测结果如下：

图表6-4 销售税金及附加预测情况表

单位：万元

项目	2016年10-12月	2017年	2018年	2019年	2020年	2021年
营业收入	30,756.27	152,935.00	172,522.00	196,355.00	225,463.00	264,811.00
税金及附加	5.31	142.12	160.49	182.65	209.80	255.32
比例	0.02%	0.09%	0.09%	0.09%	0.09%	0.10%

3. 销售费用预测

销售费用主要为运输费、仓储保管费等，近三年一期销售费用情况如下：

图表6-5 销售费用历史情况表

单位：万元

项目名称	2013年度	2014年度	2015年度	2016年1-9月
营业费用合计	840.76	1,021.82	666.10	920.70
运输费	570.05	711.65	341.76	640.38
仓储保管费	270.71	310.17	324.35	280.32

经分析，各销售费用要素与被评估单位的业务量存在着一定关系。因此对于运输费、仓储保管费及各要素等参照历史年度该等变动费用构成及其与营业收入的比率。估算结果如下：

图表6-6 销售费用预测情况表

单位：万元

	2016年10-12月	2017年	2018年	2019年	2020年	2021年
营业费用合计	152.43	1,700.00	1,703.00	1,726.00	1,933.12	2,261.27
运输费	-44.29	1,181.30	1,178.48	1,197.06	1,340.71	1,580.00
仓储保管费	196.72	518.70	524.52	528.94	592.41	681.27

2016年四季度产生的负数为根据2016年年度审计报告重新调整了国大药房与子公司之前仓储保管费承担配比产生的差异。

4. 管理费用预测

企业的管理费用主要为工资、折旧、无形资产摊销、业务招待费用以及经营管理过程中发生的其他费用。近三年一期的管理费用情况如下：

图表6-7 管理费用历史情况表

单位：万元

项目名称	历史年度数据			
	2013年度	2014年度	2015年度	2016年1-9月
营业收入	67,641.91	88,150.49	130,082.00	112,802.72
管理费用/营业收入	7.98%	8.98%	5.64%	4.90%
管理费用合计	5,400.22	7,915.42	7,336.03	5,531.71
职工薪酬	3,354.27	4,222.52	4,790.81	3,443.12
董事会费	-	-	-	0.06
办公费	226.38	215.38	158.79	98.27
差旅费	234.87	321.44	257.74	152.04
折旧费	84.03	99.46	86.25	44.90
低值易耗品摊销	5.66	5.77	3.81	0.98
无形资产摊销	9.38	427.77	532.46	401.06
业务招待费	242.33	158.18	106.44	26.44
修理费	13.06	13.66	4.82	4.22
会议费	187.82	84.15	65.13	41.14
水电气费	28.95	31.96	19.48	18.00
租赁费	130.67	918.02	541.62	282.14
物业管理费	72.21	123.46	61.82	28.56
税金	19.76	25.69	31.18	38.37
技术服务费	171.61	219.79	205.73	216.51
诉讼费	1.48	0.69	-	38.50
咨询费	152.68	244.35	50.32	0.02
广告费	7.81	1.17	-	0.07
中介机构费	140.46	467.82	176.52	514.69
交通费	20.72	17.37	13.30	4.80
财产保险费	2.41	3.25	4.28	5.47
车管费	44.70	66.99	59.22	34.80
绿化费	5.50	6.00	6.60	1.58
警卫消防费	25.35	23.38	22.76	11.25

长期待摊费用摊销	32.44	54.81	54.99	23.17
其他	185.67	162.34	81.96	101.55

其他项中合并了明细表中杂项费用

工资根据被评估单位的工资发放标准考虑上海市发展水平预测及新增人员工资。折旧与无形资产摊销按照企业的固定资产原值和折旧计提标准及摊销政策预测。对于房租、物业费按其历史水平考虑市场增长率确定。其他各项费用按其历史发生情况按销售收入平均比例计取。预测结果如下：

图表6-8 管理费用预测表

单位：万元

项目名称	未来预测年度					
	2016年 10-12月	2017年	2018年	2019年	2020年	2021年
营业收入	30,756.27	152,935.00	172,522.00	196,355.00	225,463.00	264,811.00
管理费用/营业收入	5.00%	6.78%	6.41%	6.12%	5.64%	5.02%
管理费用合计	1,538.51	10,362.19	11,053.19	12,015.97	12,727.31	13,292.18
职工薪酬	1,426.56	6,313.00	7,026.00	8,036.00	8,597.63	9,162.50
董事会费						
办公费	45.33	214.00	209.00	204.00	204.00	204.00
差旅费	95.37	392.00	419.00	433.00	433.00	433.00
折旧费	12.42	78.68	78.68	78.68	78.68	78.68
低值易耗品摊销	0.14	8.00	7.00	7.00	6.00	6.00
无形资产摊销	219.77	734.00	734.00	734.00	734.00	734.00
业务招待费	5.48	111.00	110.00	109.00	109.00	109.00
修理费	4.73	17.00	19.00	21.00	24.00	24.00
会议费	6.39	113.00	117.00	121.00	126.00	126.00
水电气费	6.00	43.00	43.00	43.00	43.00	43.00
租赁费	75.67	692.00	775.00	833.50	834.00	834.00
物业管理费	7.85	92.00	93.00	94.00	94.00	94.00
劳动保险费	-					-
劳动保护费	-					-

税金	-	46.00	57.00	69.00	77.00	77.00
技术服务费	35.03	373.00	408.00	447.00	551.00	551.00
土地使用费	-					-
诉讼费	3.39					-
咨询费	39.18					-
广告费	-	21.00	20.00	18.00	18.00	18.00
中介机构费	-393.22	443.85	448.72	270.00	272.00	272.00
交通费	1.34	24.00	24.00	24.00	24.00	24.00
研究开发费	-					-
财产保险费	-	7.00	8.00	9.00	10.00	10.00
车管费	13.60	64.00	64.00	64.00	64.00	64.00
外部劳务费	-					-
涉外费	-					-
技术转让费	-					-
存货盘亏与盘盈	-					-
排污费	-					-
绿化费	1.72	7.00	7.00	7.00	7.00	7.00
警卫消防费	10.52	29.00	32.00	36.00	40.00	40.00
开办费	-					-
长期待摊费用摊销	4.69	31.00	35.00	39.00	44.00	44.00
其他	-83.45	508.66	318.79	318.79	337.00	337.00

5. 财务费用预测

根据报表披露，被评估企业基准日付息债务账面余额为 12,000.00 万元，为银行短期借款。本次评估在对该付息债务核实无误的基础上，按照付息债务的合同期内约定估算其利息支出，合同期外短期借款、长期借款按 2015 年 10 月银行最新贷款利率测算。同时，按国大药房资金计划测算贷款余额及测算财务费用。本报告的财务费用在预测时不考虑其存款产生的利息收入，预测结果见图表 6-10。

6. 营业外收支预测

结合被评估单位的情况，本次评估对经常性的政府补贴收入（主要为特种物

资储备)和水利建设基金等支出项目,按历史水平进行预测,对于其他营业外收支偶然性较大,本次评估不予考虑。

7. 所得税预测

企业所得税是对我国内资企业和经营单位的生产经营所得和其他所得征收的一种税。《中华人民共和国企业所得税法》规定一般企业所得税的税率为25%。本次评估以此为基础结合利润情况预测未来年度的所得税费用,预测结果见图表6-10。

8. 折旧摊销预测

根据被评估单位固定资产计提折旧和无形资产的摊销方式,评估人员对存量、增量固定资产和无形资产,按照企业现行的折旧(摊销)年限、残值率和已计提折旧(摊销)的金额进行了测算。并根据原有固定资产和无形资产的分类,将测算的折旧及摊销分至管理费用中。

9. 营运资金预测

营运资金增加额系指企业在不改变当前主营业务条件下,为维持正常经营而需新增投入的营运性资金,即为保持企业持续经营能力所需的新增资金。如正常经营所需保持的现金、产品存货购置、代客户垫付购货款(应收款项)等所需的基本资金以及应付的款项等。营运资金的增加是指随着企业经营活动的变化,获取他人的商业信用而占用的现金,正常经营所需保持的现金、存货等;同时,在经济活动中,提供商业信用,相应可以减少现金的即时支付。因此本次估算营运资金的增加需考虑正常经营所需保持的现金、应收款项、其他应收款、存货和应付款项、其他应付款等主要因素。本报告所定义的营运资金增加额为:

营运资金增加额=当期营运资金-上期营运资金

营运资金=经营性流动资产-经营性流动负债

经营性流动资产=最低现金保有量+存货+应收款项(应收票据+应收款项+预付款项+其他应收款)

最低现金保有量=(年付现成本总额-销售成本总额)/现金周转次数

现金周转次数参考企业历史年度货币资金量确定

存货周转率=营业成本总额/(上一年存货+本年存货)/2)

应收账款周转率=营业收入总额/(（上一年应收账款+本年应收账款）/2)

经营性流动负债=应付款(应付票据+应付款项+预收款项+其他应付款+应付职工薪酬+应交税费+应付利息)

应付账款周转率=营业成本总额/(（上一年应付账款+本年应付账款）/2)

预测期营运资金各项数据:

预测期现金周转次数=历史年度现金周转率平均值同时考虑企业未来年度营运资金管理计划确定。

最低现金保有量=(年付现成本总额-销售成本总额)/现金周转次数

预测期存货周转率=历史年度存货周转率平均值同时考虑企业未来年度营运资金管理计划确定。

存货=营业成本总额/存货周转率

预测期应收款周转率=历史年度应收款周转率平均值同时考虑企业未来年度营运资金管理计划确定。

应收款项=营业收入总额/应收账款周转率

预测期应付款周转率=历史年度应付款周转率平均值同时考虑企业未来年度营运资金管理计划确定。

应付款项=营业成本总额/应付账款周转率

根据对评估对象经营情况的调查，以及经审计的历史经营的资产和损益、收入和成本费用的统计分析以及对未来经营期内各年度收入与成本的估算结果，按照上述定义，可得到未来经营期内各年度的经营性现金、存货、应收款项以及应付款项等及其营运资金增加额。其具体结果如下表：

图表6-9 评估对象未来年度营运资金变化情况预测

单位：万元

项目	2016年1-9月	2016年10-12月	2017年	2018年	2019年	2020年	2021年
最低现金保有量	1,253.40	15,315.16	2,333.61	2,508.83	2,745.66	2,978.92	3,135.35
存 货	4,430.11	12,164.16	8,969.75	10,132.75	11,548.63	13,277.63	15,594.19
应收款项	61,367.41	59,834.87	76,467.50	86,261.00	98,177.50	112,731.50	132,405.50
应付款项	109,180.74	120,742.40	143,516.00	162,124.00	184,778.00	212,442.00	249,507.00
营运资本	-42,129.82	-33,428.20	-55,745.14	-63,221.42	-72,306.22	-83,453.95	-98,371.96

营运资本增加额		8,701.61	-22,316.93	-7,476.28	-9,084.79	-11,147.58	-14,904.58
---------	--	----------	------------	-----------	-----------	------------	------------

10. 资产更新投资估算

按照收益预测的前提和基础，未来各年除需满足维持经营所必需的更新性投资支出外，对于下属公司新增门店需增加 ERP 管理系统配套。因此，在预测期内的资产更新投资按相关资产及新增资产到达耐用年限后更新补充计算。预测结果见图表 6-10。

11. 资本性支出预测

本次评估，评估对象的后续资本性支出主要为下属公司新增门店的所需 ERP 系统结点费用。预测结果见图表 6-10。

12. 企业自由现金流量表的编制

图表 6-10 为评估对象明确预测期企业自由现金流量的估算结果。

图表6-10 企业自由现金流量估算

单位：万元

项目/年度	未来预测年度数据					
	2016年10-12月	2017年	2018年	2019年	2020年	2021年
一. 营业收入	30,756.27	152,935.00	172,522.00	196,355.00	225,463.00	264,811.00
二. 营业成本	29,377.42	143,516.00	162,124.00	184,778.00	212,442.00	249,507.00
营业税金及附加	5.31	142.12	160.48	182.65	209.80	255.32
销售费用	152.43	1,700.00	1,703.00	1,726.00	1,933.12	2,261.27
管理费用	1,538.51	10,362.19	11,053.19	12,015.97	12,727.31	13,292.18
财务费用	289.30	2,610.00	2,949.00	3,362.00	3,816.00	3,816.00
三. 营业利润	-606.71	-5,395.31	-5,467.67	-5,709.62	-5,665.23	-4,320.78
加：营业外收入	75.00	-	-	-	-	-
减：营业外支出	131.85	-	-	-	-	-
四. 利润总额	-663.56	-5,395.31	-5,467.67	-5,709.62	-5,665.23	-4,320.78
减：所得税						
五. 净利润	-663.56	-5,395.31	-5,467.67	-5,709.62	-5,665.23	-4,320.78
加：折旧及摊销	167.86	671.43	671.43	671.43	671.43	671.43
加：利息费用（扣除税务影响后）	112.35	1,242.15	1,411.46	1,589.59	1,767.71	1,856.78
追加资本	8,869.49	-20,645.51	-5,804.84	-7,213.37	-9,276.30	-13,046.58
其中：营运资金增加额	8,701.63	-22,316.94	-7,476.27	-9,084.80	-11,147.73	-14,918.01

资本更新	167.86	671.43	671.43	671.43	671.43	671.43
资本性支出		1,000.00	1,000.00	1,200.00	1,200.00	1,200.00
六. 企业自由现金流量	-9,252.84	17,163.78	2,420.06	3,764.77	6,050.22	11,254.01

(三) 永续期收益预测及主要参数的确定

永续期收益即终值，被评估单位终值按以下公式确定：

$$P_n = \frac{R_{n+1}}{(r - g)} \times (1 + r)^{-n}$$

式中：

r: 折现率

R_{n+1} : 永续期第一年企业自由现金流

g: 永续期的增长率

n: 明确预测期第末年

1.永续期折现率按目标资本结构等参数进行确定。

2.永续期增长率：永续期业务规模按企业明确预测期最后一年确定，不再考虑增长，故 g 为零。

3. R_{n+1} 按预测期末第 n 年自由现金流量调整确定。

则预测年后按上述调整后的自由现金流量 R_{n+1} 为-2,464.00 万元

(四) 明确预测期间的折现率确定

1. 折现率模型的选取

折现率应该与预期收益的口径保持一致。由于本评估报告选用的是企业现金流折现模型，预期收益口径为企业现金流，故相应的折现率选取加权平均资本成本（WACC），计算公式如下：

$$WACC = K_e \times \frac{E}{D + E} + K_d \times (1 - t) \times \frac{D}{D + E}$$

式中：

WACC: 加权平均资本成本；

E : 权益的市场价值;

D : 债务的市场价值;

Ke : 权益资本成本;

Kd : 债务资本成本;

T : 被评估企业的所得税税率。

加权平均资本成本 WACC 计算公式中, 权益资本成本 Ke 按照国际惯常作法采用资本资产定价模型 (CAPM) 估算, 计算公式如下:

$$K_e = R_f + \beta \times MRP + R_c$$

式中:

Ke : 权益资本成本;

Rf : 无风险收益率;

β : 权益系统风险系数;

MRP : 市场风险溢价;

Rc : 企业特定风险调整系数;

T : 被评估企业的所得税税率。

2. 无风险收益率的选取

国债收益率通常被认为是无风险的, 因为持有该债权到期不能兑付的风险很小, 可以忽略不计。根据 WIND 资讯系统所披露的信息, 10 年期国债在评估基准日的到期年收益率为 2.73%, 本评估报告以 2.73% 作为无风险收益率。

3. 权益系统风险系数的计算

被评估单位的权益系统风险系数计算公式如下:

$$\beta_L = [1 + (1 - t) \times D/E] \times \beta_U$$

式中:

β_L : 有财务杠杆的 Beta;

β_U : 无财务杠杆的 Beta;

T : 被评估单位的所得税税率;

D/E : 被评估单位的目标资本结构。

根据被评估单位的业务特点, 评估人员通过 WIND 资讯系统查询了 12 家沪深 A 股医药零售业可比上市公司的 β_U 值 (起始交易日期: 2014 年 9 月 30 日; 截止交易日期: 2016 年 9 月 30 日), 取平均值 0.8829 作为被评估单位的 β_U 值, 具体数据见下表:

证券代码	证券简称	Beta
600998.SH	九州通	0.7528
000028.SZ	国药一致	0.6630
002462.SZ	嘉事堂	0.9089
600056.SH	中国医药	0.9500
601607.SH	上海医药	0.7566
600829.SH	人民同泰	1.0284
600511.SH	国药股份	0.9254
002727.SZ	一心堂	0.7042
603883.SH	老百姓	0.7488
603939.SH	益丰药房	0.9370
600833.SH	第一医药	1.2260
603368.SH	柳州医药	0.9942
	平均值	0.8829

【D/E 企业资本结构】

明确预测期按预测资产负债表企业付息债务价值与股东权益市值计算确定。
永续期采用企业最末年末值确定。

将上述确定的参数代入权益系统风险系数计算公式, 计算得出被评估单位的权益系统风险系数。

$$\begin{aligned}\beta_L &= [1 + (1 - t) \times D/E] \times \beta_U \\ &= 0.9076\end{aligned}$$

4. 市场风险溢价的计算

由于国内证券市场是一个新兴而且相对封闭的市场。一方面, 历史数据较

短，并且在市场建立的前几年中投机气氛较浓，市场波动幅度很大；另一方面，目前国内对资本项目下的外汇流动仍实行较严格的管制，再加上国内市场股权割裂的特有属性，因此，直接通过历史数据得出的股权风险溢价不具有可信度；而在成熟市场中，由于有较长的历史数据，市场总体的股权风险溢价可以直接通过分析历史数据得到；因此国际上新兴市场的风险溢价通常采用美国成熟市场的风险溢价进行调整确定，计算公式为：

中国市场风险溢价=美国股票市场风险溢价+中国股票市场违约贴息

（1）美国股票市场风险溢价

美国股票市场风险溢价=美国股票市场收益率-美国无风险收益率

美国市场收益率选取标普 500 指数进行测算，标普 500 指数数据来源于雅虎财经 <http://finance.yahoo.com/>；美国无风险收益率以美国 10 年期国债到期收益率表示，数据来源于 Wind 资讯终端全球宏观数据板块。

（2）中国股票市场违约贴息

根据国际权威评级机构穆迪投资者服务公司公布的中国债务评级及对风险补偿的相关研究测算，得到中国股票市场违约贴息。

在美国股票市场风险溢价和中国股票市场违约贴息数据的基础上，计算得到评估基准日中国市场风险溢价为 7.25%。

5. 企业特定风险调整系数的确定

企业特定风险调整系数指的是企业相对于同行业企业的特定风险，影响因素主要有：（1）企业所处经营阶段；（2）历史经营状况；（3）品牌所处发展阶段；（4）企业经营业务、资源和地区的分布；（5）公司内部管理及控制机制；（6）管理人员的经验和资历；（7）企业经营规模；（8）对主要客户及供应商的依赖；（9）财务风险；（10）法律等方面的风险。

综合考虑上述因素，我们将本次评估中的个别风险报酬率确定为 2%。

6. 折现率计算结果

（1）计算权益资本成本

将上述确定的参数代入权益资本成本计算公式，计算得出被评估单位的权益

资本成本。

$$K_e = R_f + \beta \times MRP + R_c$$

$$= 11.31\%$$

(2) 计算债权资本成本

本次评估按照“利息支出合计/债务合计”的方法计算平均债务成本。国大药房的债务包括银行借款、应付国药控股内部借款。将各项债务的利息支出和账面价值分别加总，即可得到利息支出合计和债务合计。相关数据如下所示：

	2016年 10-12月	2017年	2018年	2019年	2020年	2021年
利息支出合计	149.80	1,656.20	1,881.95	2,119.45	2,356.95	2,475.70
债务合计	14,000.00	39,000.00	44,000.00	49,000.00	54,000.00	54,000.00
平均债务成本	4.28%	4.52%	4.55%	4.57%	4.58%	4.58%

(3) 计算加权平均资本成本

将上述确定的参数代入加权平均资本成本计算公式，计算得出被评估单位的加权平均资本成本。

$$WACC = K_e \times \frac{E}{D+E} + K_d \times (1-t) \times \frac{D}{D+E}$$

关于WACC的相关测算数据汇总如下：

序号	项目/年份	2016年 10-12月	2017年	2018年	2019年	2020年	2021年
1	权益资本成本	11.31%	11.31%	11.63%	11.69%	11.76%	11.82%
2	所得税税率	25%	25%	25.0%	25.0%	25.0%	25.0%
3	债权资本成本	4.28%	4.52%	4.55%	4.57%	4.58%	4.58%
4	权益资本的权重	96.40%	96.40%	90.58%	89.50%	88.44%	87.41%
5	债务资本的权重	3.60%	3.60%	9.42%	10.50%	11.56%	12.59%
6	加权平均资本成本	11.02%	11.03%	10.86%	10.83%	10.80%	10.76%

(五) 永续期的折现率确定

永续期折现率的计算与明确预测期相同。按以下公式确定：

$$WACC = K_e \times \frac{E}{D+E} + K_d \times (1-t) \times \frac{D}{D+E}$$

$$K_e = R_f + \beta \times MRP + R_c$$

$$\beta = [1 + (1-t) \times D/E] \times \beta_u$$

将相关数据代入上式计算得出永续期折现率 r 为 10.76%。

（六）经营性资产评估结果

根据上述预测的现金流量以计算出的折现率进行折现，从而得出企业经营性资产价值为 8,126.34 万元。计算结果详见下表：

单位：万元

项目/年度	未来预测年度数据						
	2016年 10-12月	2017年	2018年	2019年	2020年	2021年	永续年
六. 企业自由现金流量	-9,252.84	17,163.78	2,420.06	3,764.77	6,050.22	11,254.01	-2,464.00
折现率	11.02%	11.03%	10.86%	10.83%	10.80%	10.77%	10.77%
折现年限	0.13	0.75	1.75	2.75	3.75	4.75	5.75
折现系数	0.99	0.92	0.83	0.75	0.68	0.61	5.69
现值	-9,132.71	15,868.74	2,016.73	2,830.38	4,104.67	6,891.81	-14,010.45
企业整体经营性价值	8,569.17						

八、其他资产和负债价值的估算及分析过程

经核实，在评估基准日 2016 年 9 月 30 日，经会计师审计的资产负债表披露，有如下一些资产的价值在本次预测的经营性资产中未予考虑，应属本次评估所预测的经营性资产价值之外的溢余性资产非经营性资产。

（一）流动性溢余资产 C_1 的分析及估算

在本次评估中，有如下一些流动类资产（负债）的价值在现金流预测中未予考虑：

i. 经测算，基准日被评估单位的最低现金保有量为 1,253.40 万元，则被评估单位的溢余货币资金为 14,377.16 万元。

ii. 经审计的资产负债表披露，评估对象基准日应收股利，余额为 889.97 万元，与未来的日常经营无关。经评估人员核实无误，确认该资金存在。

(3) 经审计的资产负债表披露, 评估对象基准日应收利息, 余额为136.29万元, 与未来的日常经营无关。经评估人员核实无误, 确认该资金存在。

即基准日流动性溢余或非经营性资产(负债)的价值为:

$$C_1=15,403.41 \text{ (万元)}$$

(二) 非经营性资产 C_2 的分析及估算

(1) 递延所得税资产1,992.94万元, 与未来的经营无关, 故基准日该部分作为非经营性资产处理。

(4) 可供出售金融资产1,300.00万元, 与未来的经营无关, 故基准日该部分作为非经营性资产处理。

则基准日非经营性资产(负债)的价值为:

$$C_2=3,292.94 \text{ (万元)}$$

(三) 长期股权投资 E' 的估算及分析

企业的长期股权投资, 账面价值共计 139,109.01 万元, 为被评估单位对其 29 家下属子公司的投资。本次评估根据各子公司的具体情况分别采用收益法和资产基础法进行评估, 采用收益法结果确定其价值, 按确定的子公司股东全部权益价值乘以持股比例来确定各长期投资的价值。具体情况如下。

金额: 万元

序号	被投资单位名称	账面价值	评估价值	评估方法
1	北京金象大药房医药连锁有限责任公司	16,643.00	24,598.82	收益法
2	山西国大万民药房连锁有限公司	14,961.91	25,164.14	收益法
3	国药控股国大复美大药房上海连锁有限公司	14,922.92	19,732.04	收益法
4	溧阳国大人民药房有限公司	12,800.00	15,223.50	收益法
5	国药控股国大药房内蒙古有限公司	12,130.30	21,667.46	收益法
6	国药控股国大复美药业(上海)有限公司	9,869.71	17,584.67	收益法
7	国药控股国大药房江门连锁有限公司	9,295.00	13,483.67	收益法
8	湖南国大民生堂药房连锁有限公司	5,200.00	7,635.03	收益法
9	福建国大药房连锁有限公司	5,105.28	10,255.16	收益法
10	国药控股国大药房扬州大德生连锁有限公司	5,018.00	7,423.29	收益法
11	泉州市国大药房连锁有限公司	4,936.80	3,505.22	收益法
12	宁夏国大药房连锁有限公司	4,900.00	18,538.13	收益法
13	国药控股国大药房山东有限公司	4,400.00	9,425.72	收益法
14	国药控股国大药房上海连锁有限公司	4,067.32	29,130.51	收益法
15	国药控股国大药房河南连锁有限公司	3,889.00	7,241.33	收益法
16	国药控股国大药房沈阳连锁有限公司	2,395.50	39,489.45	收益法

17	国药河北乐仁堂医药连锁有限公司	2,100.00	6,178.26	收益法
18	国药控股国大药房广东有限公司	1,658.87	17,739.65	收益法
19	国药控股国大药房南京连锁有限公司	1,632.00	4,808.30	收益法
20	浙江国药大药房有限公司	1,378.51	2,437.62	收益法
21	国药控股国大药房新疆新特药业连锁有限责任公司	809.45	2,205.35	收益法
22	国药控股国大药房山西益源连锁有限公司	800.00	24,514.53	收益法
23	国药控股国大天益堂药房连锁（沈阳）有限公司	637.50	16,365.89	收益法
24	安徽国大药房连锁有限公司	600.00	5,419.93	收益法
25	上海国大东盛大药房有限公司	480.00	883.89	收益法
26	国药控股国大药房广西连锁有限公司	476.76	4,480.28	收益法
27	北京国大药房连锁有限公司	369.90	2,548.24	收益法
28	天津国大药房连锁有限公司	251.99	1,889.58	收益法
29	广西国大医药咨询连锁有限公司	-120.69	37.83	成本法
	减：长期股权投资减值准备	2,500.00		
	合计	139,109.01	359,607.47	

长期股权投资账面价值合计 139,109.01 万元，在收益法中汇总的评估结果为 359,607.47 万元。

具体评估方法及过程详见各公司评估说明或评估明细表。

九、收益法评估结果

（一）企业整体价值的计算

$$B = P + C_1 + C_2 + E'$$

$$= 386,873.00 \text{ 万元}$$

（二）付息债务价值的确定

国大药房的付息债务包括短期银行借款 1200 万。账面价值 1200 万元，评估价值 1200 万元。

（三）股东全部权益价值的计算

根据以上评估工作，国大药房的股东全部权益价值为：

$$E = B - D$$

$$= 374,873.00 \text{ 万元。}$$

第七部分评估结论及分析

一、评估结论

北京天健兴业资产评估有限公司受国大药房的委托，根据国家有关资产评估的法律、法规和资产评估准则，本着独立、客观、公正的原则，按照必要的评估程序对纳入评估范围的资产、业务实施了实地勘察、市场调查，采用资产基础法和收益法两种评估方法对国大药房的股东全部权益价值进行了评估。根据以上评估工作，得出如下评估结论：

（一）资产基础法评估结论

经资产基础法评估，国大药房总资产账面价值为 230,490.58 万元，评估价值为 452,793.94 万元，增值额为 222,303.36 万元，增值率为 96.45%；总负债账面价值为 121,180.75 万元，评估价值为 121,180.75 万元，无增减值；净资产账面价值为 109,309.83 万元，评估价值为 331,613.19 万元，增值额为 222,303.36 万元，增值率为 203.37 %。

资产基础法评估结果汇总表

单位：万元

项目名称	账面价值	评估价值	增减值	增值率%
流动资产	82,454.33	82,652.82	198.49	0.24
非流动资产	148,036.25	370,141.12	222,104.87	150.03
其中：长期股权投资	139,109.01	359,607.47	220,498.46	158.51
固定资产	110.92	340.10	229.18	206.62
在建工程	1,605.54	1,605.54	-	-
无形资产	3,905.11	5,282.34	1,377.23	35.27
其他	3,305.67	3,305.67	-	-
资产总计	230,490.58	452,793.94	222,303.36	96.45
流动负债	121,180.75	121,180.75	-	-
非流动负债	-	-	-	-

项目名称	账面价值	评估价值	增减值	增值率%
负债总计	121,180.75	121,180.75	-	-
净资产	109,309.83	331,613.19	222,303.36	203.37

（二）收益法评估结论

采用收益法评估后的国大药房股东全部权益价值为 374,873.00 万元，评估增值 265,563.17 万元，增值率为 242.95%。

（三）评估结果的选取

本次评估采用收益法得出的被评估单位股东全部权益价值 374,873.00 万元，比资产基础法测算得出的股东全部权益价值 331,613.19 万元，高 43,259.81 万元，差异率为 13.05%。两种评估方法差异的原因主要是：

1、资产基础法评估是以资产的成本重置为价值标准，反映的是资产投入（购建成本）所耗费的社会必要劳动，这种购建成本通常将随着国民经济的变化而变化；

2、收益法评估是以资产的预期收益为价值标准，反映的是资产的经营能力（获利能力）的大小，这种获利能力通常将受到宏观经济、行业政策以及资产的有效使用、被评估单位市场占有率、经营能力、经营风险等多种条件的影响；

综上所述，从而造成两种评估方法产生差异。

考虑本次评估目的系为购买股权提供价值参考，通过分析两种方法评估结果的合理性和价值内涵，我们认为被评估单位此类企业的市场价值通常不是基于重新购建该等资产所花费的成本而是基于市场参与者对未来收益的预期，企业在管理上、市场情况、经营能力、品牌、门店网络规模等软实力无法在成本法得到很好的体现，而收益法的评估结果更能准确揭示被评估企业未来的盈利能力、经营风险。例如国大药房有全国最大的销售网络布局：拥有全国3000多家门店，分布省市在医药零售连锁中最广，且多为北上广等经济发达城市。为可依托扩张资源。有国内最有名的品牌资源：连续四年全国医药零售行业第一；其有着较强的市场占有率。因此本次选取收益法的评估结果作为被评估单位股东全部权益价值的评估结论。

即，被评估单位股东全部权益价值为 374,873.00 万元。

二、评估结论与账面价值比较变动情况及原因

被评估单位所有者权益评估值 374,873.00 万元，评估增值 265,563.17 万元，增值率为 242.95%。主要原因是企业账面资产未包括经营管理、客户关系、品牌、门店网络规模、良好的市场占有率等影响企业经营收益的无形资产，收益法评估结果体现企业整体价值，故导致评估增值。

三、股东部分权益价值的溢（折）价和流动性折扣

本评估报告没有考虑控股权和少数股权等因素产生的溢价或折价，没有考虑流动性对评估对象价值的影响。

（本页以下空白）

国药控股国大药房有限公司报告
拟引进战略投资者项目
涉及之国药控股国大药房有限公司
资产评估明细表

天兴评报字（2017）第0168号
（共1册，第54册）



北京天健兴业资产评估有限公司
PAN-CHINA ASSETS APPRAISAL CO.,LTD



二〇一七年四月二十八日

资产评估结果汇总表

评估基准日：2016年9月30日

被评估单位：国药控股国大药房有限公司

共1页第1页

金额单位：人民币万元

项 目		账面价值	评估价值	增减值	增值率%
		A	B	C=B-A	D=C/A×100
1	流动资产	82,454.33	82,652.82	198.49	0.24
2	非流动资产	148,036.25	370,583.96	222,547.71	150.33
3	其中：长期股权投资	139,109.01	360,050.31	220,941.30	158.83
5	固定资产	110.92	340.10	229.18	206.62
6	在建工程	1,605.54	1,605.54	-	-
7	无形资产	3,905.11	5,282.34	1,377.23	35.27
9	其他	3,305.67	3,305.67	-	-
10	资产总计	230,490.58	453,236.78	222,746.20	96.64
11	流动负债	121,180.75	121,180.75	-	-
12	非流动负债	-	-	-	-
13	负债总计	121,180.75	121,180.75	-	-
14	净资产（所有者权益）	109,309.83	332,056.03	222,746.20	203.78

评估机构：北京天健兴业资产评估有限公司



资产评估结果分类汇总表

评估基准日：2016年9月30日

表2

共135页，第2页

被评估单位：国药控股国大药房有限公司

金额单位：人民币元

序号	科目名称	账面价值	评估价值	增值额	增值率%
1	一、流动资产合计	824,543,260.14	826,528,169.80	1,984,909.66	0.24
2	货币资金	156,305,547.20	156,305,547.20	-	-
3	交易性金融资产	-	-	-	-
4	应收票据	-	-	-	-
5	应收账款	451,953,563.74	451,953,563.74	-	-
6	预付款项	1,248,501.01	1,248,501.01	-	-
7	应收利息	1,362,857.37	1,362,857.37	-	-
8	应收股利	8,899,709.33	8,899,709.33	-	-
9	其他应收款	160,471,996.15	160,471,996.15	-	-
10	存货	44,301,085.34	46,285,995.00	1,984,909.66	4.48
11	一年内到期的非流动资产	-	-	-	-
12	其他流动资产	-	-	-	-
13	二、非流动资产合计	1,480,362,585.41	3,705,839,666.68	2,225,477,081.27	150.33
14	可供出售金融资产	13,000,000.00	13,000,000.00	-	-
15	持有至到期投资	-	-	-	-
16	长期应收款	-	-	-	-
17	长期股权投资	1,391,090,144.62	3,600,503,144.90	2,209,413,000.28	158.83
18	投资性房地产	-	-	-	-
19	固定资产	1,109,209.95	3,401,012.00	2,291,802.05	206.62
20	在建工程	16,055,411.16	16,055,411.16	-	-
21	工程物资	-	-	-	-
22	固定资产清理	-	-	-	-
23	生产性生物资产	-	-	-	-
24	油气资产	-	-	-	-
25	无形资产	39,051,121.06	52,823,400.00	13,772,278.94	35.27
26	开发支出	-	-	-	-
27	商誉	-	-	-	-
28	长期待摊费用	127,302.90	127,302.90	-	-
29	递延所得税资产	19,929,395.72	19,929,395.72	-	-
30	其他非流动资产	-	-	-	-
31	三、资产总计	2,304,905,845.55	4,532,367,836.48	2,227,461,990.93	96.64

资产评估结果分类汇总表

评估基准日：2016年9月30日

表2
共2页，第2页

被评估单位：国药控股国大药房有限公司

金额单位：人民币元

序号	科目名称	账面价值	评估价值	增值额	增值率%
32	四、流动负债合计	1,211,807,475.47	1,211,807,475.47	-	-
33	短期借款	120,000,000.00	120,000,000.00	-	-
34	交易性金融负债	-	-	-	-
35	应付票据	76,491,414.37	76,491,414.37	-	-
36	应付账款	229,906,442.96	229,906,442.96	-	-
37	预收款项	805,648.19	805,648.19	-	-
38	应付职工薪酬	12,086,230.59	12,086,230.59	-	-
39	应交税费	7,774,693.06	7,774,693.06	-	-
40	应付利息	3,714,983.85	3,714,983.85	-	-
41	应付股利	-	-	-	-
42	其他应付款	761,028,062.45	761,028,062.45	-	-
43	一年内到期的非流动负债	-	-	-	-
44	其他流动负债	-	-	-	-
45	五、非流动负债合计	-	-	-	-
46	长期借款	-	-	-	-
47	应付债券	-	-	-	-
48	长期应付款	-	-	-	-
49	专项应付款	-	-	-	-
50	预计负债	-	-	-	-
51	递延所得税负债	-	-	-	-
52	其他非流动负债	-	-	-	-
53	六、负债总计	1,211,807,475.47	1,211,807,475.47	-	-
54	七、净资产（所有者权益）	1,093,098,370.08	3,320,560,361.01	2,227,461,990.93	203.78

评估机构：北京天健兴业资产评估有限公司



货币资金—现金评估明细表

评估基准日：2016年9月30日

表3-1-1
共135页，第6页

被评估单位：国药控股国大药房有限公司

金额单位：人民币元

序号	存放部门(单位)	币种	外币账面金额	评估基准日汇率	账面价值	评估价值	增值率%	备注
1	财务管理部	RMB			18.56	18.56	-	
	合 计				18.56	18.56	-	

填表人：聂文利
填表日期：2017年2月6日

评估人员：薛进爽

货币资金—银行存款评估明细表

评估基准日：2016年9月30日

表3-1-2
共135页，第7页

被评估单位：国药控股大药房有限公司

金额单位：人民币元 单位：人民币元

序号	开户银行	账号	币种	原币金额	基准日汇率	账面价值	评估价值	增值率%	备注
1	工商银行彭浦支行	1001250819300076207	RMB	1,419,169.76		1,419,169.76	1,419,169.76	-	
2	工行上海市分行营业部	1001244319007025361	RMB	114,310,257.42		114,310,257.42	114,310,257.42	-	
3	工行上海分行营业部6641（托管子账户）	1001244319007025361	RMB	1,752,859.88		1,752,859.88	1,752,859.88	-	
4	建设银行中山路支行	31001569800055430662	RMB	271,541.27		271,541.27	271,541.27	-	
5	光大银行淮海支行	36580188000095821	RMB	9,978.25		9,978.25	9,978.25	-	
6	招行上海闵行支行	121902006710601	RMB	16,259,607.95		16,259,607.95	16,259,607.95	-	
7	兴业银行长宁支行	216300100100111420	RMB	20,012,651.65		20,012,651.65	20,012,651.65	-	
8	北京银行上海黄浦支行	20000031572031151010894	RMB	269,139.45		269,139.45	269,139.45	-	
9	交通银行虹口支行	310066030018170023512	RMB	198,663.74		198,663.74	198,663.74	-	
10	交通银行武昌路支行	310066797018010010689	RMB	1,801,659.27		1,801,659.27	1,801,659.27	-	
	合 计					156,305,528.64	156,305,528.64	-	

填表人：聂文利

评估人员：薛进爽

填表日期：2017年2月6日

应收账款评估明细表

评估基准日：2016年9月30日

表3-4
共135页，第8页
金额单位：人民币元

被评估单位：国药控股国大药房有限公司

序号	欠款单位名称（结算对象）	业务内容	最后一次变动日期	账龄	账面余额	评估价值	增值率%	备注
1	北京国大药房连锁有限公司	货款	2016-9-30	一年以内	4,709,333.62	4,709,333.62	-	
2	北京金象大药房医药连锁有限责任公司	货款	2016-9-30	一年以内	12,024,759.09	12,024,759.09	-	
3	国药控股国大药房广东有限公司	货款	2016-9-30	一年以内	44,283,860.48	44,283,860.48	-	
4	国药控股国大药房广西连锁有限公司	货款	2016-9-30	一年以内	12,364,466.99	12,364,466.99	-	
6	国药控股国大药房扬州大德生连锁有限公司	货款	2016-9-30	一年以内	17,714,697.39	17,714,697.39	-	
7	宁夏国大药房连锁有限公司	货款	2016-9-30	一年以内	8,152,693.20	8,152,693.20	-	
8	国药控股国大复美药业（上海）有限公司	货款	2016-9-30	一年以内	49,119,495.82	49,119,495.82	-	
9	国药控股国大药房上海连锁有限公司	货款	2016-9-30	一年以内	41,671,670.82	41,671,670.82	-	
10	国药控股国大天益堂药房连锁(沈阳)有限公司	货款	2016-9-30	一年以内	32,172,515.12	32,172,515.12	-	
11	天津国大药房连锁有限公司	货款	2016-9-30	一年以内	7,665,799.07	7,665,799.07	-	
12	福建国大药房连锁有限公司	货款	2016-9-30	一年以内	18,681,437.54	18,681,437.54	-	
13	浙江国药大药房有限公司	货款	2016-9-30	一年以内	4,456,158.30	4,456,158.30	-	
14	国药控股国大药房南京连锁有限公司	货款	2016-9-30	一年以内	6,197,532.28	6,197,532.28	-	
15	安徽国大药房连锁有限公司	货款	2016-9-30	一年以内	47,714,922.20	47,714,922.20	-	
16	国药控股国大药房山东有限公司	货款	2016-9-30	一年以内	11,053,185.19	11,053,185.19	-	
17	溧阳国大人民药房有限公司	货款	2016-9-30	一年以内	670,057.38	670,057.38	-	
18	山西同丰医药物流有限公司	货款	2016-9-30	一年以内	12,095,303.00	12,095,303.00	-	
19	国药控股国大药房河南连锁有限公司	货款	2016-9-30	一年以内	12,904,384.41	12,904,384.41	-	
20	湖南国大民生堂药房连锁有限公司	货款	2016-9-30	一年以内	16,332,880.71	16,332,880.71	-	
21	国药控股国大药房山西益源连锁有限公司	货款	2016-9-30	一年以内	8,762,241.78	8,762,241.78	-	
22	国药控股国大药房内蒙古有限公司	货款	2016-9-30	一年以内	10,406,539.30	10,406,539.30	-	
23	国药河北乐仁堂医药连锁有限公司	货款	2016-9-30	一年以内	45,592,845.26	45,592,845.26	-	
24	泉州市国大药房连锁有限公司	货款	2016-9-30	一年以内	2,825,152.38	2,825,152.38	-	
25	国药控股国大药房江门连锁有限公司	货款	2016-9-30	一年以内	5,835,402.80	5,835,402.80	-	
26	国药控股国大药房新疆新特药业连锁有限责任公司	货款	2016-9-30	一年以内	10,667,854.21	10,667,854.21	-	

应收账款评估明细表

评估基准日：2016年9月30日

表3-4

共135页，第9页

被评估单位：国药控股国大药房有限公司

金额单位：人民币元

序号	欠款单位名称（结算对象）	业务内容	最后一次变动日期	账龄	账面余额	评估价值	增值率%	备注
27	国药控股重庆有限公司	货款	2016-3-1	一年以内	34,688.00	34,688.00	-	
28	焦作市国控大药房连锁有限公司	货款	2016-9-30	一年以内	418,900.80	418,900.80	-	
29	山西国大万民药房连锁有限公司	货款	2016-9-30	一年以内	-	-	-	
30	上海市第六人民医院东院	货款	2016-9-30	一年以内	101,693.24	101,693.24	-	
31	兰州恩和新特药有限责任公司	货款	2016-9-30	一年以内	60,711.56	60,711.56	-	
32	国药控股云南有限公司	货款	2016-9-30	一年以内	171,990.67	171,990.67	-	
33	国药控股常州医药物流中心有限公司	货款	2016-9-30	一年以内	77,977.06	77,977.06	-	
34	国药控股淮安有限公司	货款	2016-9-30	一年以内	130,717.97	130,717.97	-	
35	青岛李健医药连锁有限公司	货款	2016-3-1	一年以内	-	-	-	
36	国药控股襄阳有限公司	货款	2016-9-30	一年以内	7,179.12	7,179.12	-	
37	上海翼康中医门诊部有限公司	货款	2016-9-30	一年以内	19,241.10	19,241.10	-	
38	黄石市时珍药店连锁有限公司	货款	2016-9-30	一年以内	49,129.26	49,129.26	-	
39	赣州济民大药房连锁有限公司	货款	2016-3-1	一年以内	-	-	-	
40	郑州国药大药房有限公司	货款	2016-3-1	一年以内	-	-	-	
41	国药控股乌兰察布有限公司	货款	2016-9-30	一年以内	47,825.50	47,825.50	-	
42	上海国东中医门诊部有限公司	货款	2016-9-30	一年以内	22,368.41	22,368.41	-	
43	国药控股呼伦贝尔有限公司	货款	2016-9-30	一年以内	4,162,993.94	4,162,993.94	-	
44	青岛博仁医药科技有限公司	货款	2016-9-30	一年以内	21,408.84	21,408.84	-	
45	国药新乡零售连锁有限公司	货款	2016-9-30	一年以内	36,026.60	36,026.60	-	
46	河南同和堂医药有限公司	货款	2016-3-1	一年以内	33.00	33.00	-	
47	烟台济世和顺堂医药有限公司	货款	2016-9-30	一年以内	116,468.68	116,468.68	-	
48	上海开心人大药房有限公司	货款	2016-9-30	一年以内	10,168.50	10,168.50	-	
49	上海太安堂医药药材有限公司	货款	2016-9-30	一年以内	2,936.00	2,936.00	-	
50	上海医药分销控股有限公司	货款	2016-9-30	一年以内	1,581,950.00	1,581,950.00	-	
51	秦皇岛国大药房连锁有限公司	货款	2016-9-30	一年以内	15,634.76	15,634.76	-	
52	国药控股国大药房呼伦贝尔有限公司	货款	2016-9-30	一年以内	31,996.20	31,996.20	-	

应收账款评估明细表

评估基准日：2016年9月30日

表3-4

共135页，第10页

被评估单位：国药控股国大药房有限公司

金额单位：人民币元

序号	欠款单位名称（结算对象）	业务内容	最后一次变动日期	账龄	账面余额	评估价值	增值率%	备注
53	上海市杨浦区平凉社区卫生服务中心	货款	2016-9-30	一年以内	220,843.59	220,843.59	-	
54	国药控股海南有限公司	货款	2016-9-30	一年以内	0.15	0.15	-	
55	上海市长宁区天山街道社区卫生服务中心	货款	2016-9-30	一年以内	416,783.48	416,783.48	-	
56	成武县好亿家仁和医药连锁有限公司	货款	2016-9-30	一年以内	9,454.68	9,454.68	-	
57	周家桥街道社区卫生服务中心	货款	2016-9-30	一年以内	37,573.60	37,573.60	-	
58	菏泽海慈医药连锁有限公司	货款	2016-9-30	一年以内	21,245.82	21,245.82	-	
59	国药控股股份有限公司	货款	2016-9-30	一年以内	55,378.98	55,378.98	-	
60	菏泽五味子大药房连锁有限公司	货款	2016-9-30	一年以内	3,175.60	3,175.60	-	
61	国药控股江西有限公司	货款	2016-9-30	一年以内	22,606.08	22,606.08	-	
合 计					451,984,289.53	451,984,289.53	-	
减：坏账准备/评估风险损失					30,725.79	30,725.79	-	
净 额					451,953,563.74	451,953,563.74	-	

填表人：聂文利

评估人员：薛进爽

填表日期：2017年2月6日

预付账款评估明细表

评估基准日：2016年9月30日

表3-5

共135页，第11页

被评估单位：国药控股国大药房有限公司

金额单位：人民币元

序号	收款单位名称（结算对象）	业务内容	发生日期	账龄	账面价值		评估价值	增值率%	备注
					账面余额	计提坏账准备			
1	江西江中医药贸易有限责任公司	货款	2016-9-30	一年以内	168,558.00	-	168,558.00	-	
2	彪盛贸易(上海)有限公司	货款	2016-9-30	一年以内	9,377.64		9,377.64		
3	东阿阿胶股份有限公司	货款	2016-9-30	一年以内	17,358.37		17,358.37		
4	国药控股股份有限公司(上海)	货款	2016-9-30	一年以内	36,871.15		36,871.15		
5	国药控股股份有限公司（天津）	货款	2016-9-30	一年以内	2,140.03		2,140.03		
6	河南省信成医药有限公司	货款	2016-9-30	一年以内	1,526.81		1,526.81		
7	湖北李时珍药业股份有限公司	货款	2016-9-30	一年以内	767.57		767.57		
8	华东医药股份有限公司中成药分公司	货款	2016-9-30	一年以内	362.97		362.97		
9	江苏亚邦药业集团股份有限公司	货款	2016-9-30	一年以内	41.55		41.55		
10	江西省宁红有限责任公司	货款	2016-9-30	一年以内	1,062.54		1,062.54		
11	京美化妆品（上海）有限公司	货款	2016-9-30	一年以内	3,771.02		3,771.02		
12	耐凯国际贸易(上海)有限公司	货款	2016-9-30	一年以内	565.67		565.67		
13	南京市银达医药有限公司	货款	2016-9-30	一年以内	10,290.57		10,290.57		
14	上海国创医药有限公司	货款	2016-9-30	一年以内	407.09		407.09		
15	上海开达洗涤化妆品用品有限公司	货款	2016-9-30	一年以内	10,160.63		10,160.63		
16	上海联合计划生育药具服务有限公司	货款	2016-9-30	一年以内	235.69		235.69		
17	上海市药材有限公司	货款	2016-9-30	一年以内	2,816.21		2,816.21		
18	上海顺昌医疗器械有限公司	货款	2016-9-30	一年以内	1.09		1.09		
19	上海先声药业有限公司	货款	2016-9-30	一年以内	42.47		42.47		
20	上海新世纪药业有限公司	货款	2016-9-30	一年以内	18,242.77		18,242.77		
21	上海修正神天药业有限公司	货款	2016-9-30	一年以内	934.59		934.59		
22	上海依欣贸易有限公司	货款	2016-9-30	一年以内	3,226.25		3,226.25		
23	上海自在源食品有限公司	货款	2016-9-30	一年以内	2,261.27		2,261.27		
24	西安千禾医药营销有限责任公司	货款	2016-9-30	一年以内	9.00		9.00		
25	中国药材公司	货款	2016-9-30	一年以内	470.58		470.58		

预付账款评估明细表

评估基准日：2016年9月30日

表3-5
共135页，第12页

被评估单位：国药控股国大药房有限公司

金额单位：人民币元

序号	收款单位名称（结算对象）	业务内容	发生日期	账龄	账面价值		评估价值	增值率%	备注
					账面余额	计提坏账准备			
26	重庆长圣医药有限公司	货款	2016-9-30	一年以内	178.45		178.45		
27	安徽海洋医药有限公司(安徽徽润医药有限公司)	货款	2016-9-30	一年以内	521.45		521.45		
28	安徽省富达药业有限责任公司	货款	2016-9-30	一年以内	432.48		432.48		
29	柏维力(上海)生物工程有限公司(上海健信生物科技有限公司)	货款	2016-9-30	一年以内	6,988.43		6,988.43		
30	北京思诺时代科技有限公司(北京盛世瑞佳科技有限公司)	货款	2016-9-30	一年以内	17,497.42		17,497.42		
31	成都新健康药业有限公司	货款	2016-9-30	一年以内	4.56		4.56		
32	福建青草明方生物科技有限公司(厦门市顶康生物科技有限公司)	货款	2016-9-30	一年以内	27,933.38		27,933.38		
33	福元药业股份有限公司(安徽新和成皖南药业有限公司)	货款	2016-9-30	一年以内	6,778.82		6,778.82		
34	广东恒诚制药有限公司	货款	2016-9-30	一年以内	168.21		168.21		
35	广东纽斯葆生物科技有限公司(广州市康丽源生物保健品有限公司)	货款	2016-9-30	一年以内	280,100.25		280,100.25		
36	广东腾谕医药有限公司	货款	2016-9-30	一年以内	12.48		12.48		
37	广东一品红药业有限公司	货款	2016-9-30	一年以内	908.38		908.38		
38	广西玉兰制药有限公司	货款	2016-9-30	一年以内	5.24		5.24		
39	广州嘉禾制药有限公司	货款	2016-9-30	一年以内	38.80		38.80		
40	贵州百灵企业集团世禧制药有限公司(贵州世禧制药有限公司)	货款	2016-9-30	一年以内	251.62		251.62		
41	贵州得轩堂医药有限公司	货款	2016-9-30	一年以内	1,077.29		1,077.29		
42	贵州汉方药业有限公司(贵州汉方息烽药业有限公司)	货款	2016-9-30	一年以内	56.00		56.00		
43	贵州科顿制药有限责任公司	货款	2016-9-30	一年以内	71.37		71.37		
44	国药集团中联药业有限公司(武汉中联药业集团股份有限公司)	货款	2016-9-30	一年以内	948.72		948.72		
45	国药控股国大复美药业(上海)有限公司(上海复星药业有限公司)	货款	2016-9-30	一年以内	133,429.82		133,429.82		
46	国药乐仁堂河北药业有限公司	货款	2016-9-30	一年以内	67,849.05		67,849.05		
47	海南林恒制药有限公司	货款	2016-9-30	一年以内	219.75		219.75		
48	邯郸制药股份有限公司(邯郸摩罗丹药业股份有限公司)	货款	2016-9-30	一年以内	48.00		48.00		
49	杭州天目医药有限公司	货款	2016-9-30	一年以内	2,205.47		2,205.47		
50	和心(天津)外用制剂科技有限公司(安舒贴(天津)外用制剂科技有限公司)	货款	2016-9-30	一年以内	89.75		89.75		

预付账款评估明细表

评估基准日：2016年9月30日

表3-5
共135页，第13页

被评估单位：国药控股国大药房有限公司

金额单位：人民币元

序号	收款单位名称（结算对象）	业务内容	发生日期	账龄	账面价值		评估价值	增值率%	备注
					账面余额	计提坏账准备			
51	河南省中科医药有限公司	货款	2016-9-30	一年以内	341.96		341.96		
52	河南宛东药业有限公司(原:河南华茸堂药业有限公司)河南华茸堂药业有限公司	货款	2016-9-30	一年以内	700.22		700.22		
53	江苏晨牌药业集团股份有限公司(江苏晨牌药业有限公司)	货款	2016-9-30	一年以内	4,852.98		4,852.98		
54	江苏康缘阳光药业有限公司(江苏南星药业有限责任公司)	货款	2016-9-30	一年以内	746.97		746.97		
55	江苏天际药业有限公司	货款	2016-9-30	一年以内	141.02		141.02		
56	江苏信邦制药有限公司(江苏健民制药有限公司)	货款	2016-9-30	一年以内	3,602.80		3,602.80		
57	江西赣药集团全新医药有限公司	货款	2016-9-30	一年以内	56.65		56.65		
58	辽宁先臻制药有限公司	货款	2016-9-30	一年以内	475.24		475.24		
59	纳润(厦门)科技有限公司(纳润(厦门)科技有限公司)	货款	2016-9-30	一年以内	2,718.00		2,718.00		
60	南通百益制药有限公司	货款	2016-9-30	一年以内	30.78		30.78		
61	南阳市济生医药保健品有限责任公司	货款	2016-9-30	一年以内	290.85		290.85		
62	宁波大红鹰药业股份有限公司	货款	2016-9-30	一年以内	691.80		691.80		
63	山东省惠诺药业有限公司(山东省莱阳生物化学制药厂)	货款	2016-9-30	一年以内	0.01		0.01		
64	山东省药材有限公司(山东省药材公司)	货款	2016-9-30	一年以内	2,326.16		2,326.16		
65	山东一笑堂阿胶集团百年制药有限公司(河南百年一笑堂药业有限公司)	货款	2016-9-30	一年以内	195.73		195.73		
66	陕西君寿堂制药有限公司	货款	2016-9-30	一年以内	15.94		15.94		
67	上海埃立孚医疗科技有限公司(上海艾立孚医疗科技有限公司)	货款	2016-9-30	一年以内	564.76		564.76		
68	上海蔡同德保健品经营部有限公司(上海蔡同德保健品经营部)	货款	2016-9-30	一年以内	6,912.00		6,912.00		
69	上海第一医药深海药妆有限公司	货款	2016-9-30	一年以内	97,287.88		97,287.88		
70	上海东纺日化销售有限公司	货款	2016-9-30	一年以内	13.74		13.74		
71	上海封浜中药饮片有限公司(上海封浜中药饮片厂)	货款	2016-9-30	一年以内	220,767.06		220,767.06		
72	上海沪郊蜂业联合社有限公司(上海沪郊蜂业联合社)	货款	2016-9-30	一年以内	16.35		16.35		
73	上海雷允上药业有限公司药品销售分公司	货款	2016-9-30	一年以内	6,092.03		6,092.03		
74	上海泷彬生物科技有限公司	货款	2016-9-30	一年以内	1,983.33		1,983.33		
75	上海铭铨实业有限公司	货款	2016-9-30	一年以内	4.03		4.03		

预付账款评估明细表

评估基准日：2016年9月30日

表3-5
共135页，第14页

被评估单位：国药控股国大药房有限公司

金额单位：人民币元

序号	收款单位名称（结算对象）	业务内容	发生日期	账龄	账面价值		评估价值	增值率%	备注
					账面余额	计提坏账准备			
76	上海三盟商贸有限公司(上海三盟食品有限公司)	货款	2016-9-30	一年以内	2,183.19		2,183.19		
77	上海申美饮料食品有限公司	货款	2016-9-30	一年以内	94.14		94.14		
78	上海市医疗器械批发部	货款	2016-9-30	一年以内	2,926.59		2,926.59		
79	上海卫生材料厂有限公司(上海医疗器械(集团)有限公司卫生材料厂)	货款	2016-9-30	一年以内	543.94		543.94		
80	上海裘明信息技术有限公司(上海裘明信息技术有限公司)	货款	2016-9-30	一年以内	5,427.68		5,427.68		
81	上海邮康电子商务有限公司	货款	2016-9-30	一年以内	54.49		54.49		
82	上海宇泽食品有限公司	货款	2016-9-30	一年以内	102.01		102.01		
83	上海育庆实业有限公司(上海恒寿堂春同贸易有限公司)	货款	2016-9-30	一年以内	467.55		467.55		
84	上海真仁堂药业有限公司(上海封浜中药饮片有限公司)	货款	2016-9-30	一年以内	6,236.29		6,236.29		
85	上海中优医药高科技股份有限公司(上海中优医药高科技有限公司)	货款	2016-9-30	一年以内	898.55		898.55		
86	深圳市美益康科技有限公司	货款	2016-9-30	一年以内	3,177.79		3,177.79		
87	深圳市祺瑞园实业有限公司	货款	2016-9-30	一年以内	255.47		255.47		
88	沈阳澳华制药有限公司(沈阳澳华制药股份有限公司)	货款	2016-9-30	一年以内	1,115.23		1,115.23		
89	天方药业有限公司(河南天方药业股份有限公司)	货款	2016-9-30	一年以内	23.93		23.93		
90	通药制药集团股份有限公司	货款	2016-9-30	一年以内	362.05		362.05		
91	仙乐健康科技股份有限公司(仙乐健康科技股份有限公司(原广东仙乐制药有限公司))	货款	2016-9-30	一年以内	29,413.81		29,413.81		
92	云南医药开发有限公司	货款	2016-9-30	一年以内	149.10		149.10		
93	云南云河药业股份有限公司(云南云河药业有限公司)	货款	2016-9-30	一年以内	34.19		34.19		
94	中国医药健康产业股份有限公司(中国医药保健品股份有限公司)	货款	2016-9-30	一年以内	4,890.00		4,890.00		
合 计					1,248,501.01	-	1,248,501.01	-	
减：坏账准备/评估风险损失					-		-		
净 额					1,248,501.01	-	1,248,501.01	-	

填表人：聂文利

评估人员：薛进爽

填表日期：2017年2月6日

应收利息评估明细表

评估基准日：2016年9月30日

表3-6

共135页，第15页

被评估单位：国药控股国大药房有限公司

金额单位：人民币元

序号	欠款单位名称（结算对象）	发生日期	本金	利息所属期间	利息率%	账面价值	评估价值	增值率%	备注
1	天津国大药房连锁有限公司	2016-9-30	292,163,538.26	2016.7.1--9.30	0.015	1,119,960.23	1,119,960.23	-	
2	国药控股国大药房扬州大德生药房连锁有限公司	2016-9-30	7,701,933.91	2016.7.1--9.30	0.015	29,524.08	29,524.08	-	
3	安徽国大药房连锁有限公司	2016-9-30	41,608,526.09	2016.7.1--9.30	0.015	159,499.35	159,499.35	-	
4	湖南国大民生堂药房连锁有限公司	2016-9-30	11,541,511.30	2016.7.1--9.30	0.015	44,242.46	44,242.46	-	
5	国药控股国大药房呼伦贝尔有限公司	2016-9-30	2,512,500.00	2016.7.1--9.30	0.015	9,631.25	9,631.25	-	
						-			
						-			
						-			
						-			
合 计			355,528,009.56			1,362,857.37	1,362,857.37	-	

填表人：聂文利

评估人员：薛进爽

填表日期：2017年2月6日

应收股利（应收利润）评估明细表

评估基准日：2016年9月30日

表3-7

共135页，第16页

被评估单位：国药控股国大药房有限公司

金额单位：人民币元

序号	户名（结算对象）	发生日期	股利所属期间	账面价值	评估价值	增值率%	备注
1	山西国大万民药房连锁有限公司	2014.12.31	2014.1.1--12.31	8,899,709.33	8,899,709.33	-	
	合 计			8,899,709.33	8,899,709.33	-	

填表人：聂文利

评估人员：薛进爽

填表日期：2017年2月6日

其他应收款评估明细表

评估基准日：2016年9月30日

表3-8

共135页，第17页

被评估单位：国药控股国大药房有限公司

金额单位：人民币元

序号	欠款单位名称（结算对象）	关联关系类型	业务内容	最后一次变动日期	账龄	账面余额	评估价值	增值率%	备注
1	国药控股股份有限公司本部	国控内公司	代垫工资社保等	2016-9-30	一年以内	4,000.00	4,000.00	-	
2	国药控股国大药房上海连锁有限公司（本部）	国控内公司	代垫工资社保等	2016-9-30	一年以内	149,942.94	149,942.94	-	
3	天津国大药房连锁有限公司本部	国控内公司	代垫工资社保等	2016-9-30	一年以内	117,652.40	117,652.40	-	
4	国药控股国大药房扬州大德生药房连锁有限公司	国控内公司	代垫工资社保等	2016-9-30	一年以内	285.00	285.00	-	
5	浙江国药大药房有限公司本部	国控内公司	代垫工资社保等	2016-9-30	一年以内	857,820.25	857,820.25	-	
6	宁夏国大药房连锁有限公司本部	国控内公司	代垫工资社保等	2016-9-30	一年以内	46,113.97	46,113.97	-	
7	国药控股国大药房广东有限公司(本部)	国控内公司	代垫工资社保等	2016-9-30	一年以内	14,386.79	14,386.79	-	
8	国药控股国大药房山东有限公司	国控内公司	代垫工资社保等	2016-9-30	一年以内	60,942.31	60,942.31	-	
9	安徽国大药房连锁有限公司	国控内公司	代垫工资社保等	2016-9-30	一年以内	91,605.83	91,605.83	-	
10	山西国大万民药房连锁有限公司(本部)	国控内公司	代垫工资社保等	2016-9-30	一年以内	3,005,200.00	3,005,200.00	-	
11	溧阳国大人民药房有限公司	国控内公司	代垫工资社保等	2016-9-30	一年以内	33,137.28	33,137.28	-	
12	国药控股国大药房河南连锁有限公司	国控内公司	代垫工资社保等	2016-9-30	一年以内	78,751.34	78,751.34	-	
13	国药河北乐仁堂医药连锁有限公司	国控内公司	代垫工资社保等	2016-9-30	一年以内	374,311.72	374,311.72	-	
14	国药集团医药物流有限公司	国控内公司	代垫工资社保等	2016-9-30	一年以内	1,864,276.89	1,864,276.89	-	
15	国药集团一致药业股份有限公司本部	国控内公司	代垫工资社保等	2016-9-30	一年以内	2,724.00	2,724.00	-	
16	国药控股河南股份有限公司本部	国控内公司	代垫工资社保等	2016-9-30	一年以内	30,306.00	30,306.00	-	
17	国药集团黄山大健康产业有限公司	国控内公司	代垫工资社保等	2016-9-30	一年以内	85,465.97	85,465.97	-	
18	天津国大药房连锁有限公司本部	国控内公司	内部借款	2016-9-30	一年以内	71,220,378.55	71,220,378.55	-	
19	国药控股国大药房扬州大德生药房连锁有限公司	国控内公司	内部借款	2016-9-30	一年以内	20,000,000.00	20,000,000.00	-	
20	北京国大药房连锁有限公司	国控内公司	内部借款	2016-9-30	一年以内	14,650,000.00	14,650,000.00	-	
21	浙江国药大药房有限公司本部	国控内公司	内部借款	2016-9-30	一年以内	25,500,000.00	25,500,000.00	-	
22	国药控股国大药房广东有限公司(本部)	国控内公司	内部借款	2016-9-30	一年以内	12,000,000.00	12,000,000.00	-	
23	安徽国大药房连锁有限公司	国控内公司	内部借款	2016-9-30	一年以内	9,680,000.00	9,680,000.00	-	
24	国药集团药业股份有限公司	国控内公司	资金池余额	2016-9-30	一年以内	541.40	541.40	-	

其他应收款评估明细表

评估基准日：2016年9月30日

表3-8

共135页，第18页

被评估单位：国药控股国大药房有限公司

金额单位：人民币元

序号	欠款单位名称（结算对象）	关联关系类型	业务内容	最后一次变动日期	账龄	账面余额	评估价值	增值率%	备注
25	其他	关联外公司	预付性质款项	2016-9-30	一年以内	687,005.10	687,005.10	-	
合 计						160,554,847.74	160,554,847.74	-	
减：坏账准备/评估风险损失						82,851.59	82,851.59	-	
净 额						160,471,996.15	160,471,996.15	-	

填表人：聂文利

评估人员：薛进爽

填表日期：2017年2月6日

存货评估汇总表

评估基准日：2016年9月30日

表3-9

共135页，第19页

金额单位：人民币元

被评估单位：国药控股国大药房有限公司

编号	科目名称	账面价值	评估价值	增值额	增值率%
3-9-1	材料采购（在途物资）	131,630.44	140,366.00	8,735.56	6.64
3-9-2	原材料	-	-	-	
3-9-3	在库周转材料	-	-	-	
3-9-4	委托加工物资	-	-	-	
3-9-5	产成品（库存商品）	44,179,330.66	46,145,629.00	1,966,298.34	4.45
3-9-6	在产品（自制半成品）	-	-	-	
3-9-7	发出商品	-	-	-	
3-9-8	在用周转材料	-	-	-	
	存货合计	44,310,961.10	46,285,995.00	1,975,033.90	4.46
	减：存货减值准备	9,875.76	-	-9,875.76	-100.00
	存货净额	44,301,085.34	46,285,995.00	1,984,909.66	4.48

填表人：聂文利

评估人员：薛进爽

填表日期：2017年2月6日

非流动资产评估汇总表

评估基准日：2016年9月30日

表4

共135页，第20页

被评估单位：国药控股国大药房有限公司

金额单位：人民币元

编号	科目名称	账面价值	评估价值	增值额	增值率%
4-1	可供出售金融资产	13,000,000.00	13,000,000.00	-	-
4-2	持有至到期投资	-	-	-	-
4-3	长期应收款	-	-	-	-
4-4	长期股权投资	1,391,090,144.62	3,600,503,144.90	2,209,413,000.28	158.83
4-5	投资性房地产	-	-	-	-
4-6	固定资产	1,109,209.95	3,401,012.00	2,291,802.05	206.62
4-7	在建工程	16,055,411.16	16,055,411.16	-	-
4-8	工程物资	-	-	-	-
4-9	固定资产清理	-	-	-	-
4-10	生产性生物资产	-	-	-	-
4-11	油气资产	-	-	-	-
4-12	无形资产	39,051,121.06	52,823,400.00	13,772,278.94	35.27
4-13	开发支出	-	-	-	-
4-14	商誉	-	-	-	-
4-15	长期待摊费用	127,302.90	127,302.90	-	-
4-16	递延所得税资产	19,929,395.72	19,929,395.72	-	-
4-17	其他非流动资产	-	-	-	-
4	合计	1,480,362,585.41	3,705,839,666.68	2,225,477,081.27	150.33

填表人：聂文利

填表日期：2017年2月6日

可供出售金融资产评估汇总表

评估基准日：2016年9月30日

表4-1

共135页，第21页

被评估单位：国药控股国大药房有限公司

金额单位：人民币元

编号	科目名称	账面价值	评估价值	增值额	增值率%
4-1-1	可供出售金融资产-股票投资	-	-	-	
4-1-2	可供出售金融资产-债券投资	-	-	-	
4-1-3	可供出售金融资产-其他投资	13,000,000.00	13,000,000.00	-	-
	合计	13,000,000.00	13,000,000.00	-	-
	减：可供出售金融资产减值准备	-	-	-	
	合计	13,000,000.00	13,000,000.00	-	-

填表人：聂文利

评估人员：薛进爽

填表日期：2017年2月6日

长期股权投资评估明细表

评估基准日：2016年9月30日

表4-4

共135页，第23页

被评估单位：国药控股国大药房有限公司

金额单位：人民币元

序号	被投资单位名称	投资日期	协议投资期限	持股比例%	投资成本	账面价值	评估价值	增值率%	备注
1	北京金象大药房医药连锁有限责任公司	2015-1-1	长期	53.13		166,430,000.00	246,704,630.25	48.23	
2	山西国大万民药房连锁有限公司	2011-3-1	长期	85		149,619,100.00	251,641,395.51	68.19	
3	国药控股国大复美大药房上海连锁有限公司	2015-1-1	长期	92		149,229,200.00	231,675,415.96	55.25	
4	溧阳国大人民药房有限公司	2011-5-1	长期	80		128,000,000.00	150,186,479.22	17.33	
5	国药控股国大药房内蒙古有限公司	2011-7-1	长期	96.7		121,303,000.00	216,674,551.91	78.62	
6	国药控股国大复美药业（上海）有限公司	2015-1-1	长期	96.995		98,697,100.00	142,588,526.05	44.47	
7	国药控股国大药房江门连锁有限公司	2012-6-1	长期	65		92,950,000.00	134,836,716.51	45.06	
8	湖南国大民生堂药房连锁有限公司	2011-4-1	长期	51		52,000,000.00	65,228,232.82	25.44	
9	福建国大药房连锁有限公司	2010-2-1	长期	100		51,052,800.00	102,551,609.93	100.87	
10	国药控股国大药房扬州大德生连锁有限公司	2006-7-1	长期	93.682		50,180,000.00	74,232,885.64	47.93	
11	泉州市国大药房连锁有限公司	2011-3-1	长期	51		49,368,000.00	35,052,155.71	-29.00	
12	宁夏国大药房连锁有限公司	2009-1-1	长期	70		49,000,000.00	185,381,306.69	278.33	
13	国药控股国大药房山东有限公司	2010-9-1	长期	55		44,000,000.00	72,129,865.24	63.93	
14	国药控股国大药房上海连锁有限公司	2001-7-1	长期	100		40,673,174.00	335,827,402.63	725.67	
15	国药控股国大药房河南连锁有限公司	2011-5-1	长期	60		38,890,000.00	68,886,359.35	77.13	
16	国药控股国大药房沈阳连锁有限公司	2008-5-1	长期	51		23,954,978.75	394,894,487.14	1,548.49	
17	国药河北乐仁堂医药连锁有限公司	2011-11-1	长期	60		21,000,000.00	61,782,629.78	194.20	
18	国药控股国大药房广东有限公司	2009-6-1	长期	100		16,588,698.59	186,299,128.35	1,023.05	
19	国药控股国大药房南京连锁有限公司	2010-8-1	长期	60		16,320,000.00	42,179,320.03	158.45	
20	浙江国药大药房有限公司	2008-6-1	长期	100		13,785,087.48	24,376,237.49	76.83	
21	国药控股国大药房新疆新特药业连锁有限责任公司	2010-6-1	长期	51		8,094,533.80	22,053,502.37	172.45	
22	国药控股国大药房山西益源连锁有限公司	2013-10-1	长期	80		8,000,000.00	245,145,288.44	2,964.32	
23	国药控股国大天益堂药房连锁（沈阳）有限公司	2008-5-1	长期	51		6,375,000.00	163,669,949.38	2,467.37	
24	安徽国大药房连锁有限公司	2010-9-1	长期	60		6,000,000.00	54,199,347.31	803.32	
25	上海国大东盛大药房有限公司	2003-7-1	长期	50		4,800,000.00	8,838,883.06	84.14	
26	国药控股国大药房广西连锁有限公司	2010-1-1	长期	100		4,767,573.50	38,710,376.46	711.95	

固定资产评估汇总表

评估基准日：2016年9月30日

表4-6
共135页，第25页

被评估单位：国药控股国大药房有限公司

金额单位：人民币元

编号	科目名称	账面价值		评估价值		增值额		增值率%	
		原值	净值	原值	净值	原值	净值	原值	净值
	房屋建筑物类：								
4-6-1	固定资产-房屋建筑物	-	-	-	-	-	-		
4-6-2	固定资产-构筑物及其他辅助设施	-	-	-	-	-	-		
4-6-3	固定资产-管道及沟槽	-	-	-	-	-	-		
4-6-4	固定资产-井巷工程	-	-	-	-	-	-		
	房屋建筑物类合计	-	-	-	-	-	-		
	设备类：								
4-6-4	固定资产-机器设备	-	-	-	-	-	-		
4-6-5	固定资产-车辆	2,741,498.65	146,535.52	2,496,000.00	2,496,000.00	-245,498.65	2,349,464.48	-8.95	1,603.34
4-6-6	固定资产-电子及办公设备	3,823,448.59	962,674.43	2,109,590.00	905,012.00	-1,713,858.59	-57,662.43	-44.82	-5.99
	设备类合计	6,564,947.24	1,109,209.95	4,605,590.00	3,401,012.00	-1,959,357.24	2,291,802.05	-29.85	206.62
4-6-7	土地	-	-	-	-	-	-		
	固定资产合计	6,564,947.24	1,109,209.95	4,605,590.00	3,401,012.00	-1,959,357.24	2,291,802.05	-29.85	206.62
	减：固定资产减值准备		-		-		-		
	固定资产合计	6,564,947.24	1,109,209.95	4,605,590.00	3,401,012.00	-1,959,357.24	2,291,802.05	-29.85	206.62

填表人：聂文利

评估人员：薛进爽

填表日期：2017年2月6日

固定资产—电子及办公设备评估明细表

评估基准日：2016年9月30日

表4-6-6

共135页，第27页

被评估单位：国药控股国大药房有限公司

金额单位：人民币元

序号	设备名称	规格型号	生产厂家	计量单位	数量	购置日期	账面价值		评估价值			增值率%	备注
							原值	净值	原值	成新率%	净值		
1	*信息部3台台式机	HP2080	惠普	台	3	2010-8-3	9,615.38	288.47	570.00		570.00	97.59	
2	投影仪			台	1	2004-6-1	22,000.00	660.00	7,690.00	15	1,154.00	74.85	
3	数码相机			台	1	2004-6-1	3,580.00	107.40	190.00		190.00	76.91	
4	海尔冷柜	海尔		台	1	2004-6-1	2,780.00	83.40	940.00	15	141.00	69.06	
5	三胜机柜	三胜	三胜	台	1	2010-7-31	6,400.00	192.00	4,620.00	56	2,587.00	1,247.40	
6	IBM服务器		IBM	台	1	2010-7-31	177,000.00	5,310.00	136,240.00	15	20,436.00	284.86	
7	IBM服务器		IBM	台	1	2010-7-31	12,500.00	375.00	9,660.00	15	1,449.00	286.40	
8	IBM服务器		IBM	台	1	2010-7-31	29,000.00	870.00	22,310.00	15	3,347.00	284.71	
9	杀毒软件			台	1	2010-7-31	29,500.00	885.00	22,740.00		22,740.00	2,469.49	
10	操作系统			台	1	2010-7-31	1,750.00	52.50	1,370.00		1,370.00	2,509.52	
11	青铜鼎			台	1	2010-7-31	12,000.00	360.00	8,800.00	69	6,072.00	1,586.67	
12	PC兼容机交换机			台	1	2005-2-1	12,500.00	375.00	190.00		190.00	-49.33	
13	保险箱			台	1	2011-9-30	2,100.00	63.00	1,370.00	64	877.00	1,292.06	
14	验钞机			台	1	2005-4-1	1,850.00	55.50	190.00		190.00	242.34	
15	IBM73G硬盘	IBM73G	IBM	台	1	2005-12-1	4,240.00	127.20	190.00		190.00	49.37	
16	IBM73G硬盘	IBM73G	IBM	台	1	2005-12-1	4,240.00	127.20	190.00		190.00	49.37	
17	数据库升级电脑配件			台	1	2005-12-1	15,180.00	455.40	190.00		190.00	-58.28	
18	天津国大信息系统			台	1	2006-4-1	293,669.00	8,810.07	215,810.00	15	32,372.00	267.44	
19	IBM文件服务器		IBM	台	1	2006-11-1	9,800.00	294.00	190.00		190.00	-35.37	
20	图腾19标准机柜		图腾	台	1	2006-11-1	4,800.00	144.00	3,160.00	29	916.00	536.11	
21	咖啡机			台	1	2006-12-1	11,500.00	345.00	5,210.00	15	782.00	126.67	
22	天津国大NT			台	1	2006-12-1	142,757.00	4,282.71	105,640.00	15	15,846.00	270.00	
23	海尔冰柜			台	1	2015-5-31	3,300.00	99.00	1,540.00	73	1,124.00	1,035.35	
24	HP打印机	HP	惠普	台	1	2007-2-1	1,420.00	42.60	190.00		190.00	346.01	
25	HP打印机	HP	惠普	台	1	2007-2-1	1,420.00	42.60	190.00		190.00	346.01	

固定资产—电子及办公设备评估明细表

评估基准日：2016年9月30日

表4-6-6

共135页，第28页

被评估单位：国药控股国大药房有限公司

金额单位：人民币元

序号	设备名称	规格型号	生产厂家	计量单位	数量	购置日期	账面价值		评估价值			增值率%	备注
							原值	净值	原值	成新率%	净值		
26	HP传真机	HP	惠普	台	1	2007-2-1	890.00	26.70	190.00		190.00	611.61	
27	复印机AD258	AD258	震旦	台	1	2007-4-1	25,800.00	774.00	12,050.00	15	1,808.00	133.59	
28	数码相机			台	1	2007-4-1	2,630.00	78.90	190.00		190.00	140.81	
29	购买OA服务器一台			台	1	2007-10-26	20,500.00	615.00	15,380.00	15	2,307.00	275.12	
30	购买硬件防火墙			台	1	2007-12-18	28,636.00	859.08	21,450.00	15	3,218.00	274.59	
31	华为交换机SOHU-1050T	华为SOHU-1050T	华为	台	1	2008-5-30	2,000.00	60.00	190.00		190.00	216.67	
32	数据采集器			台	1	2008-11-28	8,850.00	265.50	190.00		190.00	-28.44	
33	投影仪			台	1	2008-11-28	7,948.72	238.47	4,190.00	15	629.00	163.76	
34	打印机			台	1	2008-12-30	2,050.00	61.50	190.00		190.00	208.94	
35	IBM服务器	IBM	IBM	台	1	2009-4-30	8,205.13	246.16	190.00		190.00	-22.81	
36	IBM服务器	IBM	IBM	台	1	2009-4-30	18,205.13	546.16	190.00		190.00	-65.21	
37	Dell电脑	DELL360	戴尔	台	1	2009-7-2	3,205.13	96.16	190.00		190.00	97.59	
38	审计部笔记本dell	DELL	戴尔	台	1	2009-8-4	6,495.73	194.88	190.00		190.00	-2.50	
39	OEM笔记本3台	OEM	代工生产	台	3	2009-8-5	15,897.44	476.93	570.00		570.00	19.51	
40	人事部、运营部台式机2台DELL	DELL	戴尔	台	2	2009-8-6	6,410.26	192.31	380.00		380.00	97.60	
41	财务部台式机1台DELL	DELL360	戴尔	台	1	2009-8-7	3,205.13	96.16	190.00		190.00	97.59	
42	dell电脑	DELL360	戴尔	台	1	2009-9-5	3,205.13	96.16	190.00		190.00	97.59	
43	李明哲电脑	DELL	戴尔	台	1	2009-9-5	6,471.61	194.15	190.00		190.00	-2.14	
44	*行政部电脑Dell手提	DELL	戴尔	台	1	2009-10-2	6,410.26	192.31	190.00		190.00	-1.20	
45	*行政部电脑Dell	DELL360	戴尔	台	1	2009-10-5	3,333.32	100.00	190.00		190.00	90.00	
46	会议电话设备（1台）			台	1	2009-11-1	5,213.68	156.42	190.00		190.00	21.47	
47	*拓展部笔记本DEll	DELL	戴尔	台	1	2009-12-2	6,410.26	192.31	190.00		190.00	-1.20	
48	*拓展部台式机dell	DELL360	戴尔	台	1	2009-12-3	3,205.13	96.16	190.00		190.00	97.59	
49	*自有品牌笔记本dell	DELL	戴尔	台	1	2009-12-4	6,410.26	192.31	190.00		190.00	-1.20	
50	*自有品牌台式机dell	DELL	戴尔	台	1	2009-12-5	3,205.13	96.16	190.00		190.00	97.59	

固定资产—电子及办公设备评估明细表

评估基准日：2016年9月30日

表4-6-6
共135页，第29页
金额单位：人民币元

被评估单位：国药控股国大药房有限公司

序号	设备名称	规格型号	生产厂家	计量单位	数量	购置日期	账面价值		评估价值			增值率%	备注
							原值	净值	原值	成新率%	净值		
51	*财务部台式dell	DELL360	戴尔	台	1	2009-12-6	3,247.86	97.44	190.00		190.00	94.99	
52	*行政台式dell	DELL360	戴尔	台	1	2010-1-1	3,333.33	100.00	190.00		190.00	90.00	
53	*市场部电脑	DELL360	戴尔	台	1	2010-2-2	3,247.86	97.44	190.00		190.00	94.99	
54	*前台电脑HP	HP2550	惠普	台	1	2010-2-3	2,905.98	87.18	190.00		190.00	117.94	
55	*拓展部电脑HP	HP2550	惠普	台	1	2010-2-4	2,905.98	87.18	190.00		190.00	117.94	
56	*培训部dell1	DELL360	戴尔	台	1	2010-2-5	2,905.00	87.15	190.00		190.00	118.01	
57	*培训部dell2	DELL360	戴尔	台	1	2010-2-6	2,905.00	87.15	190.00		190.00	118.01	
58	*资金部dell	DELL360	戴尔	台	1	2010-2-7	2,907.95	87.24	190.00		190.00	117.79	
59	*人事、培训各一台电脑HP	HP2080	惠普	台	2	2010-3-12	5,811.97	174.36	380.00		380.00	117.94	
60	*OA服务器更新		IBM	台	1	2010-3-13	37,179.48	1,115.39	28,460.00	15	4,269.00	282.74	
61	*市场部台式机	DELL360	戴尔	台	1	2010-3-14	3,247.88	97.44	190.00		190.00	94.99	
62	*采购管理部笔记本	DELL E5400	戴尔	台	1	2010-3-15	6,495.73	194.88	190.00		190.00	-2.50	
63	*财务部笔记本IBM	IBMX200	联想	台	1	2010-3-16	7,264.96	217.95	190.00		190.00	-12.82	
64	*笔记本dell投资部	DELL E5400	戴尔	台	1	2010-3-17	6,495.73	194.88	190.00		190.00	-2.50	
65	*笔记本信息部dell2台	DELL	戴尔	台	2	2010-3-18	12,991.44	389.75	380.00		380.00	-2.50	
66	*电脑DELL	DELL	戴尔	台	1	2010-3-19	3,988.00	119.64	190.00		190.00	58.81	
67	*电脑DELL	DELL	戴尔	台	1	2010-3-20	3,988.00	119.64	190.00		190.00	58.81	
68	*电脑DELL	DELL	戴尔	台	1	2010-3-21	3,989.82	119.70	190.00		190.00	58.73	
69	IBM服务器两台3650M	3650M	IBM	台	2	2010-4-1	93,153.80	2,794.62	380.00		380.00	-86.40	
70	*电脑DELL	DELL3600	戴尔	台	1	2010-4-1	4,615.38	138.47	190.00		190.00	37.21	
71	财务部台式机2台DELL	DELL3600	戴尔	台	2	2010-5-16	7,094.02	212.83	380.00		380.00	78.55	
72	拓展部笔记本2台	DELL5400	戴尔	台	2	2010-6-1	9,606.84	288.21	380.00		380.00	31.85	
73	拓展部笔记本1台	DELL3600	戴尔	台	1	2010-6-2	4,803.42	144.11	190.00		190.00	31.84	
74	施乐一体机	施乐	施乐	台	1	2010-6-3	3,998.00	119.94	2,390.00	15	359.00	199.32	
75	*投影仪 日立3050X	日立3050X	日立	台	1	2010-7-1	5,128.21	153.85	3,080.00	15	462.00	200.29	

固定资产—电子及办公设备评估明细表

评估基准日：2016年9月30日

表4-6-6

共135页，第30页

被评估单位：国药控股国大药房有限公司

金额单位：人民币元

序号	设备名称	规格型号	生产厂家	计量单位	数量	购置日期	账面价值		评估价值			增值率%	备注
							原值	净值	原值	成新率%	净值		
76	*培训中心佳能数码相机等	佳能	佳能	台	1	2010-7-2	3,502.00	105.06	190.00		190.00	80.85	
77	*理光KD450C高速打印机	理光KD450C	理光	台	1	2010-7-3	23,504.27	705.13	190.00		190.00	-73.05	
78	拓展部HP台式机	HP2080	惠普	台	1	2010-7-1	2,905.98	87.18	190.00		190.00	117.94	
79	*拓展部购买3G上网卡3个			台	3	2010-8-1	5,100.00	153.00	570.00		570.00	272.55	
80	*10台台式机购买HP	HP2000	惠普	台	10	2010-8-2	32,051.28	961.54	1,900.00		1,900.00	97.60	
81	*信息部1台电脑HP	HP2080	惠普	台	1	2010-8-4	3,205.13	96.16	190.00		190.00	97.59	
82	佳能一体机	佳能	佳能	台	1	2010-9-1	3,846.15	115.39	2,390.00	15	359.00	211.12	
83	*HP电脑，商品部	HP2080	惠普	台	1	2010-10-1	3,205.13	96.16	190.00		190.00	97.59	
84	*DEll笔记本，战略部	DELL	戴尔	台	1	2010-10-1	6,410.26	192.31	190.00		190.00	-1.20	
85	*信息部3台笔记本Hp	HPCQ42	惠普	台	3	2010-10-1	15,641.02	469.24	570.00		570.00	21.47	
86	*DEll笔记本，人事	DELL	戴尔	台	1	2010-11-1	5,871.79	176.16	190.00		190.00	7.86	
87	*IBM笔记本，总经理	IBM	联想	台	1	2010-11-2	6,965.81	208.98	190.00		190.00	-9.08	
88	传真机（一体机）	佳能FAX-L140	佳能	台	1	2010-12-31	5,494.72	164.85	190.00		190.00	15.26	
89	税控打印机			台	1	2004-6-1	3,632.48	108.97	190.00		190.00	74.36	
90	供应链笔记本	HP cq42	惠普	台	1	2010-12-31	4,444.44	133.34	190.00		190.00	42.49	
91	质量部笔记本	HP cq42	惠普	台	1	2010-12-31	4,444.44	133.34	190.00		190.00	42.49	
92	商品部7台电脑	HP2000	惠普	台	7	2010-12-31	21,898.45	656.96	1,330.00		1,330.00	102.45	
93	行政部2台电脑	HP2080	惠普	台	2	2010-12-31	6,256.41	187.70	380.00		380.00	102.45	
94	人事部6套摄像头、麦克风			台	6	2011-1-23	3,145.30	94.36	1,030.00	15	155.00	64.26	
95	大金空调2台	大金	大金	台	2	2011-1-23	7,739.49	232.19	4,960.00	15	744.00	220.43	
96	HP笔记本	HPCQ42	惠普	台	6	2011-2-28	25,641.03	769.24	1,140.00		1,140.00	48.20	
97	HP笔记本	HPCQ42	惠普	台	2	2011-2-28	8,547.01	256.41	380.00		380.00	48.20	
98	HP笔记本 叶美文	HP	惠普	台	1	2011-2-28	5,085.47	152.57	190.00		190.00	24.53	
99	总经办笔记本	IBMX200	惠普	台	1	2011-2-28	7,008.55	210.26	190.00		190.00	-9.64	
100	税控机			台	2	2011-3-25	6,803.42	204.11	380.00		380.00	86.17	

固定资产—电子及办公设备评估明细表

评估基准日：2016年9月30日

表4-6-6

共135页，第31页

被评估单位：国药控股国大药房有限公司

金额单位：人民币元

序号	设备名称	规格型号	生产厂家	计量单位	数量	购置日期	账面价值		评估价值			增值率%	备注
							原值	净值	原值	成新率%	净值		
101	增票扫描仪			台	1	2011-4-7	6,666.67	200.01	190.00		190.00	-5.00	
102	电脑	HP2080	惠普	台	2	2011-4-25	5,811.97	174.36	380.00		380.00	117.94	
103	电脑	HP2080	惠普	台	2	2011-4-25	5,811.97	174.36	380.00		380.00	117.94	
104	Sony笔记本	SONY	索尼	台	1	2011-4-25	5,255.56	157.67	190.00		190.00	20.50	
105	HP台式机	HP2080	惠普	台	3	2011-4-25	9,615.38	288.47	570.00		570.00	97.59	
106	路由器			台	2	2011-4-25	4,600.00	138.00	380.00		380.00	175.36	
107	X201笔记本	IBMX201	联想	台	1	2011-5-17	5,555.56	166.67	190.00		190.00	14.00	
108	HP笔记本6台	HP2080	惠普	台	6	2011-5-17	26,153.85	784.62	1,140.00		1,140.00	45.29	
109	沈娟用Thinkpad X2011 3249-QLC 12.1英寸笔记本电脑	Thinkpad X2011 3249-QLC 12.1英寸笔记本电脑	联想	台	1	2011-5-31	5,298.29	158.95	190.00		190.00	19.53	
110	IPAD2 (16G)	ipad2	苹果	台	1	2011-5-31	4,529.91	135.90	190.00		190.00	39.81	
111	IPAD主机高管	iPAD2	苹果	台	11	2011-6-29	61,111.11	1,833.34	2,090.00		2,090.00	14.00	
112	陈列柜 (一楼贵宾室)	IBMX201	联想	台	1	2011-8-31	5,128.21	153.85	3,850.00	36	1,386.00	800.88	
113	HP台式机2台, 陈静静、张焱		惠普	台	2	2011-7-26	2,905.99	87.18	380.00		380.00	335.88	
114	HP台式机2台, 陈静静、张焱		惠普	台	2	2011-7-26	2,905.98	87.18	380.00		380.00	335.88	
115	HP笔记本两台, 李运涛、顾慧旒	HP	惠普	台	2	2011-7-26	3,888.89	116.67	380.00		380.00	225.70	
116	HP笔记本两台, 李运涛、顾慧旒	HP	惠普	台	2	2011-7-26	3,888.89	116.67	380.00		380.00	225.70	
117	海尔冰柜	海尔SC-196	海尔	台	1	2011-7-29	1,944.00	58.32	1,200.00	15	180.00	208.64	
118	李志刚sony笔记本及配件	sony	索尼	台	1	2011-8-24	11,017.09	330.52	190.00		190.00	-42.51	
119	佳能60D (18-200IS) 相机	佳能60D 18-200IS	佳能	台	1	2011-8-31	13,850.00	415.50	190.00		190.00	-54.27	
120	索尼SD28笔记本电脑	SD28	索尼	台	1	2011-8-31	7,999.00	239.97	190.00		190.00	-20.82	
121	郭佳妮HP台式机	HP2080	惠普	台	1	2011-8-31	2,905.98	87.18	190.00		190.00	117.94	
122	朱凤HP台式机	HP2080	惠普	台	1	2011-8-31	2,905.98	87.18	190.00		190.00	117.94	
123	商品部HP台式机(何超冯刚张莉)	HP2080	惠普	台	3	2011-8-31	8,717.95	261.54	570.00		570.00	117.94	
124	王大舜HP台式机	HP2080	惠普	台	1	2011-8-31	3,418.80	102.57	190.00		190.00	85.24	
125	曲文浩HP台式机	HP2080	惠普	台	1	2011-8-31	4,273.50	128.21	190.00		190.00	48.19	

固定资产—电子及办公设备评估明细表

评估基准日：2016年9月30日

表4-6-6

共135页，第32页

被评估单位：国药控股国大药房有限公司

金额单位：人民币元

序号	设备名称	规格型号	生产厂家	计量单位	数量	购置日期	账面价值		评估价值			增值率%	备注
							原值	净值	原值	成新率%	净值		
126	赵奕彤X201笔记本	联想	联想	台	1	2012-4-30	5,128.21	153.85	190.00		190.00	23.50	
127	石涛X201笔记本	IBMX201	联想	台	1	2011-8-31	6,581.20	197.44	190.00		190.00	-3.77	
128	爱普生喷墨打印机	爱普生R230	爱普生	台	1	2011-9-30	1,135.94	34.08	650.00		650.00	1,807.28	
129	佳能激光传真机（含硒鼓）		佳能	台	1	2005-3-1	2,100.00	63.00	1,030.00	15	155.00	146.03	
130	邢总IPAD2	3G版ipad	苹果	台	1	2011-12-14	3,974.36	312.03	1,370.00	15	206.00	-33.98	
131	陈忻杰台式机	HP2080	惠普	台	1	2011-12-31	2,905.98	228.12	1,030.00	15	155.00	-32.05	
132	陆佳妮台式机	HP2080	惠普	台	1	2011-12-31	2,905.98	228.12	1,030.00	15	155.00	-32.05	
133	财务总监台式机	联想	联想	台	1	2011-12-31	3,974.36	312.03	1,450.00	15	218.00	-30.13	
134	聂文利笔记本	TOSHIBA-R700-03B	东芝	台	1	2011-12-31	4,870.94	382.35	1,710.00	15	257.00	-32.78	
135	商品部三台笔记本（冯永脚，戴峥立，刘剑波）	昭阳E460A	联想	台	3	2011-12-31	12,820.51	1,006.49	4,620.00	15	693.00	-31.15	
136	信息部三台笔记本（刘高德，范钧，谢田清）	笔记本IBM410	联想	台	3	2011-12-31	15,384.62	1,207.70	5,380.00	15	807.00	-33.18	
137	日立空调RAS/C-36CHY	日立RAS/C-36CHY	日立	台	1	2012-2-29	2,905.98	322.08	2,650.00	24	636.00	97.47	
138	IBM笔记本（含电池）	x220	联想	台	1	2012-2-29	7,564.11	976.99	2,560.00	15	384.00	-60.70	
139	HP笔记本电脑	HP笔记本5330m	惠普	台	1	2012-2-29	5,127.35	662.33	1,970.00	15	296.00	-55.31	
140	IBM笔记本（黄浦海东）	IBM笔记本x220	联想	台	1	2012-2-29	5,555.56	717.64	2,560.00	15	384.00	-46.49	
141	IBM笔记本	IBM笔记本	联想	台	1	2012-2-29	5,555.56	717.64	2,140.00	15	321.00	-55.27	
142	联想笔记本电脑	联想	联想	台	1	2012-4-30	5,128.21	734.17	2,050.00	15	308.00	-58.05	
143	联想笔记本		联想	台	1	2014-3-31	5,128.21	734.17	2,050.00	50	1,025.00	39.61	
144	日立空调	日立RAS/C-36CHY	日立	台	1	2012-4-30	2,905.98	416.04	2,650.00	26	689.00	65.61	
145	投影仪	SANYO 三洋商务投影机	三洋	台	1	2012-5-31	6,485.00	1,033.29	4,360.00	15	654.00	-36.71	
146	笔记本	sonyVPCSD	索尼	台	1	2012-5-31	5,025.64	800.75	2,050.00	15	308.00	-61.54	
147	赵轶笔记本电脑	ibmx220	联想	台	1	2012-6-30	5,555.56	975.08	2,560.00	15	384.00	-60.62	
148	笔记本电脑	联想X220i	联想	台	1	2012-8-31	5,469.23	1,136.69	2,480.00	18	446.00	-60.76	
149	笔记本电脑	ibm x220i	联想	台	1	2012-8-31	4,272.65	888.06	2,480.00	18	446.00	-49.78	
150	笔记本电脑	联想X220i	联想	台	1	2012-8-31	4,272.65	888.06	2,480.00	18	446.00	-49.78	

固定资产—电子及办公设备评估明细表

评估基准日：2016年9月30日

表4-6-6

共135页，第33页

被评估单位：国药控股国大药房有限公司

金额单位：人民币元

序号	设备名称	规格型号	生产厂家	计量单位	数量	购置日期	账面价值		评估价值			增值率%	备注
							原值	净值	原值	成新率%	净值		
151	笔记本电脑	THINKPADX220i	联想	台	1	2012-9-30	4,272.65	957.13	2,480.00	20	496.00	-48.18	
152	张琛笔记本电脑	acer	宏碁	台	1	2012-9-30	4,272.65	957.13	1,970.00	20	394.00	-58.84	
153	笔记本电脑	macair	苹果	台	1	2012-9-30	7,905.98	1,770.97	3,500.00	20	700.00	-60.47	
154	笔记本电脑	macair	苹果	台	1	2012-9-30	7,572.65	1,696.33	3,420.00	20	684.00	-59.68	
155	笔记本电脑	ACER	宏碁	台	1	2012-10-31	5,512.82	1,324.06	2,480.00	22	546.00	-58.76	
156	关俊升笔记本电脑	X220	联想	台	1	2012-11-30	5,470.08	1,402.21	2,560.00	23	589.00	-57.99	
157	吴月笔记本电脑	x220	联想	台	1	2012-11-30	5,470.09	1,402.22	2,560.00	23	589.00	-58.00	
158	费恣笔记本电脑	sonySVT14118CCS	索尼	台	1	2012-11-30	5,383.76	1,380.05	2,480.00	23	570.00	-58.70	
159	赵焯笔记本电脑		惠普	台	1	2012-11-30	4,272.65	1,095.28	2,050.00	23	472.00	-56.91	
160	新办公交换机			台	1	2012-12-31	96,800.00	26,378.03	57,010.00	38	21,664.00	-17.87	
161	空调	日立2匹	日立	台	1	2012-12-31	8,803.42	2,398.96	5,040.00	38	1,915.00	-20.17	
162	日立2匹空调	日立2匹	日立	台	1	2012-12-31	8,803.42	2,398.96	5,040.00	38	1,915.00	-20.17	
163	日立5匹空调	日立5匹	日立	台	1	2012-12-31	9,829.06	2,678.47	7,950.00	38	3,021.00	12.79	
164	日立2匹空调	日立2匹	日立	台	1	2012-12-31	6,752.14	1,839.97	5,040.00	38	1,915.00	4.08	
165	日立5匹空调	日立5匹	日立	台	1	2012-12-31	9,829.06	2,678.47	7,950.00	38	3,021.00	12.79	
166	日立2匹空调	日立2匹	日立	台	1	2012-12-31	8,632.48	2,352.34	5,040.00	38	1,915.00	-18.59	
167	日立2匹空调	日立2匹	日立	台	1	2012-12-31	8,632.48	2,352.34	5,040.00	38	1,915.00	-18.59	
168	日立2匹空调	日立2匹	日立	台	1	2012-12-31	8,632.48	2,352.34	5,040.00	38	1,915.00	-18.59	
169	日立5匹空调	日立5匹	日立	台	1	2012-12-31	9,829.06	2,678.47	7,950.00	38	3,021.00	12.79	
170	日立2匹空调	日立2匹	日立	台	1	2012-12-31	4,316.24	1,176.17	5,040.00	38	1,915.00	62.82	
171	KD450高速打印机	KD450	KD	台	1	2012-12-31	22,222.22	6,055.55	13,080.00	25	3,270.00	-46.00	
172	HP电脑-龙文新	HP2080	惠普	台	1	2012-12-31	2,991.45	815.19	2,050.00	25	513.00	-37.07	
173	电脑-陈颖	HP	惠普	台	1	2012-12-31	4,273.50	1,164.54	2,050.00	25	513.00	-55.95	
174	IBM电脑-姜子泰	IBM电脑x220i	联想	台	1	2012-12-31	5,555.56	1,513.96	2,650.00	25	663.00	-56.21	
175	IBM电脑-王建	IBM电脑x220	联想	台	1	2012-12-31	5,555.56	1,513.96	2,650.00	25	663.00	-56.21	

固定资产—电子及办公设备评估明细表

评估基准日：2016年9月30日

表4-6-6

共135页，第34页

被评估单位：国药控股国大药房有限公司

金额单位：人民币元

序号	设备名称	规格型号	生产厂家	计量单位	数量	购置日期	账面价值		评估价值			增值率%	备注
							原值	净值	原值	成新率%	净值		
176	彩色激光打印机			台	1	2012-12-31	8,273.50	2,254.60	4,870.00	25	1,218.00	-45.98	
177	摄像机			台	1	2012-12-31	2,991.45	815.19	1,790.00	25	448.00	-45.04	
178	电脑-孙懿	HP2080	惠普	台	1	2012-12-31	4,273.50	1,164.54	2,050.00	25	513.00	-55.95	
179	电脑-王璐	HP2080	惠普	台	1	2012-12-31	4,273.50	1,164.54	2,050.00	25	513.00	-55.95	
180	IBM笔记本-林弢	IBM	联想	台	1	2012-12-31	7,264.96	1,979.71	3,500.00	25	875.00	-55.80	
181	电脑-陈晓东	macbookpro	苹果	台	1	2012-12-31	9,594.87	2,614.59	4,530.00	25	1,133.00	-56.67	
182	大金空气清洁器	大金MCK57LWV2-N	大金	台	1	2013-2-28	3,401.71	1,037.00	2,480.00	28	694.00	-33.08	
183	大金空气清洁器	大金MCK57LWV2-N	大金	台	1	2013-2-28	3,401.71	1,037.00	2,480.00	28	694.00	-33.08	
184	监控系统			台	1	2013-2-28	24,800.00	7,559.90	14,960.00	40	5,984.00	-20.85	
185	7楼三星电视机 (UA46ES6800J)	三星UA46ES6800J	三星	台	1	2013-2-28	7,340.73	2,237.66	5,210.00	40	2,084.00	-6.87	
186	海信视频会电视机	海信	海信	台	1	2013-2-28	4,318.65	1,316.47	2,560.00	40	1,024.00	-22.22	
187	CISCO交换机	CISCO	CISCO	台	1	2013-2-28	5,897.44	1,797.77	3,590.00	40	1,436.00	-20.12	
188	CISCO无线路由器	CISCO	CISCO	台	5	2013-2-28	10,683.76	3,256.80	6,410.00	40	2,564.00	-21.27	
189	洗衣机 (8楼餐厅)	海尔	海尔	台	1	2013-3-31	768.38	246.69	600.00	42	252.00	2.15	
190	海尔冰吧	海尔	海尔	台	1	2013-3-31	2,135.90	685.64	1,540.00	30	462.00	-32.62	
191	资金部档案柜			台	1	2013-3-31	12,000.00	3,852.00	9,230.00	75	6,923.00	79.72	
192	质量部玻璃开门柜			台	1	2013-3-31	6,239.32	2,002.83	4,790.00	75	3,593.00	79.40	
193	办公家具-澳派	澳派	澳派	台	1	2013-4-30	135,295.00	45,616.96	104,530.00	57	59,582.00	30.61	
194	视频会议设备 (5楼)			台	1	2013-4-30	32,905.98	11,094.80	20,260.00	43	8,712.00	-21.48	
195	咖啡机			台	1	2015-7-31	2,547.01	858.76	1,790.00	77	1,378.00	60.46	
196	朱振威购买笔记本	HP	联想	台	1	2013-4-30	3,846.15	1,296.80	1,970.00	32	630.00	-51.42	
197	徐庆洪购买笔记本			台	1	2013-4-30	5,529.91	1,864.51	2,820.00	32	902.00	-51.62	
198	王思炜购买笔记本		惠普	台	1	2013-4-30	4,273.50	1,440.89	2,220.00	32	710.00	-50.72	
199	关俊升购买笔记本		惠普	台	1	2013-4-30	4,230.77	1,426.48	2,220.00	32	710.00	-50.23	
200	邢立人联想启天M4380	联想启天M4380	联想	台	1	2013-4-30	3,820.51	1,288.22	1,970.00	32	630.00	-51.10	

固定资产—电子及办公设备评估明细表

评估基准日：2016年9月30日

表4-6-6

共135页，第35页

被评估单位：国药控股国大药房有限公司

金额单位：人民币元

序号	设备名称	规格型号	生产厂家	计量单位	数量	购置日期	账面价值		评估价值			增值率%	备注
							原值	净值	原值	成新率%	净值		
201	李天宇惠普笔记本	HP	惠普	台	1	2013-4-30	4,239.32	1,429.34	2,220.00	32	710.00	-50.33	
202	卢皓电脑	HP	惠普	台	1	2013-5-30	4,230.77	1,494.87	2,220.00	33	733.00	-50.97	
203	黄洁静电脑	HP	惠普	台	1	2013-5-30	4,230.77	1,494.87	2,220.00	33	733.00	-50.97	
204	张影电脑	HP	惠普	台	1	2013-5-30	2,991.45	1,057.00	1,540.00	33	508.00	-51.94	
205	许亚丽笔记本	HP	惠普	台	1	2013-5-30	4,205.13	1,485.86	2,220.00	33	733.00	-50.67	
206	张磊笔记本	HP	惠普	台	1	2013-5-30	4,205.13	1,485.86	2,220.00	33	733.00	-50.67	
207	侯经纬笔记本	HP	惠普	台	1	2013-5-30	4,230.77	1,494.87	2,220.00	33	733.00	-50.97	
208	杨玉婷笔记本	HP	惠普	台	1	2013-5-30	4,230.77	1,494.87	2,220.00	33	733.00	-50.97	
209	陆威笔记本	HP	惠普	台	1	2013-5-30	4,230.77	1,494.87	2,220.00	33	733.00	-50.97	
210	刘送来笔记本	HP	惠普	台	1	2013-5-30	4,230.77	1,494.87	2,220.00	33	733.00	-50.97	
211	办公家具-奥派	奥派	奥派	台	1	2013-6-30	19,800.00	7,316.10	15,380.00	59	9,074.00	24.03	
212	3楼电视机			台	1	2013-6-30	4,912.48	1,815.15	3,080.00	46	1,417.00	-21.93	
213	贾振安电脑	HP	惠普	台	1	2013-6-30	4,683.76	1,730.68	2,480.00	35	868.00	-49.85	
214	网络设备	定制		台	1	2013-6-30	143,121.42	52,883.35	113,590.00	35	39,757.00	-24.82	
215	8楼风机			台	1	2011-6-30	5,128.21	1,894.85	3,250.00	15	488.00	-74.25	
216	朱坤电脑	台式机THINK E73	惠普	台	1	2013-6-30	2,820.51	1,042.19	1,540.00	35	539.00	-48.28	
217	袁祺电脑THINK	THINK	联想	台	1	2013-6-30	4,153.85	1,534.90	2,310.00	35	809.00	-47.29	
218	张喆电脑HP	台式机THINK E73	惠普	台	1	2013-6-30	2,820.51	1,042.19	1,540.00	35	539.00	-48.28	
219	国控资产-信息部	信息部		台	1	2013-6-30	35,120.09	12,976.94	27,860.00	35	9,751.00	-24.86	
220	5楼会议室影音系统			台	1	2013-7-31	94,017.09	36,259.30	68,030.00	47	31,974.00	-11.82	
221	5楼视频会议室桌椅			台	1	2013-7-31	17,709.40	6,829.96	13,760.00	60	8,256.00	20.88	
222	3楼老干部活动室桌椅		联想	台	1	2014-10-31	4,512.82	1,740.44	3,500.00	76	2,660.00	52.83	
223	人力资源部佳能MF4打印机	佳能MF4	佳能	台	1	2013-7-31	2,974.36	1,147.09	730.00	37	270.00	-76.46	
224	总经办佳能MF4打印机	佳能MF4	佳能	台	1	2013-7-31	2,376.07	916.42	730.00	37	270.00	-70.54	
225	柏佳杰电脑		联想	台	1	2013-8-31	4,101.71	1,648.22	2,310.00	38	878.00	-46.73	

固定资产—电子及办公设备评估明细表

评估基准日：2016年9月30日

表4-6-6

共135页，第36页

被评估单位：国药控股国大药房有限公司

金额单位：人民币元

序号	设备名称	规格型号	生产厂家	计量单位	数量	购置日期	账面价值		评估价值			增值率%	备注
							原值	净值	原值	成新率%	净值		
226	奥派家具	奥派		台	1	2013-8-31	23,588.03	9,478.48	18,380.00	62	11,396.00	20.23	
227	申奇电脑			台	1	2013-8-31	8,376.07	3,365.83	4,700.00	38	1,786.00	-46.94	
228	刘文静电脑	HP	惠普	台	1	2013-8-31	3,803.42	1,528.34	2,140.00	38	813.00	-46.81	
229	董中宙电脑	HP	惠普	台	1	2013-8-31	3,803.42	1,528.34	2,140.00	38	813.00	-46.81	
230	佟胜昔THINK电脑	THINK	联想	台	1	2013-8-31	5,538.46	2,225.53	3,080.00	38	1,170.00	-47.43	
231	李胜源笔记本电脑		联想	台	1	2013-8-31	4,102.56	1,648.61	2,310.00	38	878.00	-46.74	
232	陶巍笔记本电脑		联想	台	1	2013-8-31	4,102.56	1,648.61	2,310.00	38	878.00	-46.74	
233	刘林波笔记本电脑		联想	台	1	2013-8-31	4,102.57	1,648.62	2,310.00	38	878.00	-46.74	
234	章戈笔记本电脑			台	1	2013-8-31	8,076.92	3,245.56	4,530.00	38	1,721.00	-46.97	
235	褚冰HP笔记本电脑	HP	惠普	台	1	2013-8-31	4,102.56	1,648.61	2,310.00	38	878.00	-46.74	
236	石涛THINK笔记本电脑	联想	联想	台	1	2013-8-31	15,213.68	6,113.42	8,550.00	38	3,249.00	-46.85	
237	王思丹ACER电脑	ACER	宏碁	台	1	2013-9-30	4,085.47	1,707.72	2,390.00	40	956.00	-44.02	
238	运营部BI服务器硬盘			台	1	2013-9-30	10,598.29	4,430.10	6,920.00	50	3,460.00	-21.90	
239	7楼老干部室空调	春兰	春兰	台	1	2013-9-30	7,111.11	2,972.49	5,210.00	50	2,605.00	-12.36	
240	陈翠翠笔记本		宏碁	台	1	2013-10-31	4,187.18	1,817.97	2,480.00	42	1,042.00	-42.68	
241	林华艳笔记本电脑		联想	台	1	2013-10-31	5,555.56	2,412.11	3,250.00	42	1,365.00	-43.41	
242	陈金贤台式机		惠普	台	1	2013-10-31	2,478.63	1,076.16	1,450.00	42	609.00	-43.41	
243	陆萍笔记本		联想	台	1	2013-10-31	5,538.46	2,404.61	3,160.00	42	1,327.00	-44.81	
244	国大网站服务器硬盘			台	1	2013-10-31	2,649.57	1,150.42	1,710.00	51	872.00	-24.20	
245	用友服务器	用友		台	1	2013-10-31	6,649.57	2,887.05	4,270.00	51	2,178.00	-24.56	
246	蔡洁莹电脑THINKPADX230	THINKPADX230	联想	台	1	2013-11-30	5,526.64	2,488.83	3,250.00	43	1,398.00	-43.83	
247	5楼茶水间冰柜			台	1	2013-11-30	1,452.14	653.93	1,030.00	43	443.00	-32.26	
248	远程审方服务器	RX300ST		台	1	2013-11-30	41,453.00	18,667.65	27,520.00	53	14,586.00	-21.86	
249	投管TP笔记本	惠普	惠普	台	1	2013-12-31	4,273.50	1,993.59	2,560.00	45	1,152.00	-42.21	
250	陈欣笔记本		惠普	台	1	2013-12-31	4,273.50	1,993.59	2,560.00	45	1,152.00	-42.21	

固定资产—电子及办公设备评估明细表

评估基准日：2016年9月30日

表4-6-6

共135页，第37页

被评估单位：国药控股国大药房有限公司

金额单位：人民币元

序号	设备名称	规格型号	生产厂家	计量单位	数量	购置日期	账面价值		评估价值			增值率%	备注
							原值	净值	原值	成新率%	净值		
251	赵月芬笔记本		惠普	台	1	2013-12-31	4,272.65	1,993.24	2,560.00	45	1,152.00	-42.20	
252	电话间空调			台	1	2013-12-31	2,435.90	1,136.36	1,790.00	54	967.00	-14.90	
253	总经办笔记本		联想	台	1	2013-12-31	5,127.35	2,391.94	3,080.00	45	1,386.00	-42.06	
254	马建明笔记本		惠普	台	1	2013-12-31	4,085.47	1,905.86	2,480.00	45	1,116.00	-41.44	
255	傅涛笔记本		惠普	台	1	2013-12-31	4,085.47	1,905.86	2,480.00	45	1,116.00	-41.44	
256	黄小霜笔记本		惠普	台	1	2013-12-31	4,085.47	1,905.86	2,480.00	45	1,116.00	-41.44	
257	郑文瑞笔记本		惠普	台	1	2013-12-31	4,085.47	1,905.86	2,480.00	45	1,116.00	-41.44	
258	李杰笔记本		联想	台	1	2013-12-31	5,538.46	2,583.68	3,330.00	45	1,499.00	-41.98	
259	无线AP设备一套			台	1	2013-12-31	6,410.26	2,990.41	5,130.00	45	2,309.00	-22.79	
260	HP电脑-ERP转入	HP电脑	惠普	台	1	2013-12-31	4,700.85	2,192.93	2,820.00	45	1,269.00	-42.13	
261	笔记本2台IBM-ERP转入	IBM	联想	台	2	2013-12-31	16,923.08	507.70	10,260.00	45	4,617.00	809.40	
262	3台笔记本DELL-ERP转入	DELL	戴尔	台	3	2013-12-31	19,487.18	584.62	11,790.00	45	5,306.00	807.60	
263	5台台式机DELL-ERP转入	DELL	戴尔	台	5	2013-12-31	17,735.04	8,273.38	10,680.00	45	4,806.00	-41.91	
264	20台台式机-ERP转入			台	20	2013-12-31	62,564.08	1,876.93	37,610.00	45	16,925.00	801.74	
265	徐海电脑		惠普	台	1	2014-2-28	4,606.84	2,298.03	2,820.00	48	1,354.00	-41.08	
266	刘晔电脑		惠普	台	1	2014-2-28	4,606.84	2,298.03	2,820.00	48	1,354.00	-41.08	
267	张琦电脑		联想	台	1	2014-2-28	5,085.47	2,536.76	3,160.00	48	1,517.00	-40.20	
268	健康部吉小莉电脑	HP	惠普	台	1	2014-2-28	3,846.15	1,918.59	2,390.00	48	1,147.00	-40.22	
269	冯刚电脑	HP	惠普	台	1	2014-2-28	3,846.15	1,918.59	2,390.00	48	1,147.00	-40.22	
270	吕军笔记本	HP	惠普	台	1	2014-2-28	3,846.15	1,918.59	2,390.00	48	1,147.00	-40.22	
271	马骏笔记本	HP	惠普	台	1	2014-2-28	3,846.15	1,918.59	2,390.00	48	1,147.00	-40.22	
272	李宁台式机	HP	惠普	台	1	2014-3-31	3,829.06	1,972.01	2,390.00	50	1,195.00	-39.40	
273	龚莹笔记本电脑	HP	惠普	台	1	2014-3-31	3,846.15	1,980.77	2,390.00	50	1,195.00	-39.67	
274	陈盛笔记本	HP	惠普	台	1	2014-3-31	4,700.85	2,420.92	2,910.00	50	1,455.00	-39.90	
275	龚雪笔记本			台	1	2013-6-30	5,128.21	2,641.00	3,250.00	35	1,138.00	-56.91	

固定资产—电子及办公设备评估明细表

评估基准日：2016年9月30日

表4-6-6

共135页，第38页

被评估单位：国药控股国大药房有限公司

金额单位：人民币元

序号	设备名称	规格型号	生产厂家	计量单位	数量	购置日期	账面价值		评估价值			增值率%	备注
							原值	净值	原值	成新率%	净值		
276	刘必奇笔记本	HP	惠普	台	1	2014-3-31	3,418.80	1,760.70	2,140.00	50	1,070.00	-39.23	
277	刘佳蔚笔记本	HP	惠普	台	1	2014-3-31	3,418.80	1,760.70	2,140.00	50	1,070.00	-39.23	
278	郭笑倩笔记本	HP	惠普	台	1	2014-3-31	3,418.81	1,760.71	2,140.00	50	1,070.00	-39.23	
279	林素明笔记本	HP	惠普	台	1	2014-3-31	3,846.15	1,980.77	2,390.00	50	1,195.00	-39.67	
280	惠普激光一体机	惠普	惠普	台	1	2014-4-30	2,399.00	1,274.31	1,790.00	52	931.00	-26.94	
281	明基投影仪MX3291	明基MX3291	明基	台	1	2014-4-30	3,999.00	2,124.15	2,990.00	52	1,555.00	-26.79	
282	杨迎辉笔记本电脑	HP	惠普	台	1	2014-4-30	3,846.15	2,042.95	2,480.00	52	1,290.00	-36.86	
283	马俊笔记本电脑	HP	惠普	台	1	2014-4-30	3,846.15	2,042.95	2,480.00	52	1,290.00	-36.86	
284	张祎彬笔记本电脑	HP	惠普	台	1	2014-4-30	3,846.15	2,042.95	2,480.00	52	1,290.00	-36.86	
285	孟琪笔记本	HP	惠普	台	1	2014-5-31	3,716.24	2,034.02	2,480.00	53	1,314.00	-35.40	
286	龚丽笔记本	ThinkpadX240	联想	台	1	2014-6-30	4,786.32	2,697.09	3,420.00	55	1,881.00	-30.26	
287	龚莹黄豪姚洁姬周莹笔记本	联想昭阳E49	联想	台	4	2014-6-30	14,529.91	8,187.61	9,570.00	55	5,264.00	-35.71	
288	邢光明笔记本电脑	X1 34441B8	联想	台	1	2014-7-31	11,794.87	6,837.14	7,860.00	57	4,480.00	-34.48	
289	徐定立笔记本	X240	联想	台	1	2014-7-31	4,897.43	2,838.84	3,420.00	57	1,949.00	-31.35	
290	秦瑶笔记本	K2450	联想	台	1	2014-7-31	3,760.68	2,179.93	2,480.00	57	1,414.00	-35.14	
291	林林笔记本	K2450	联想	台	1	2014-7-31	3,760.68	2,179.93	2,480.00	57	1,414.00	-35.14	
292	5楼影音系统设备	显示系统		台	1	2014-7-31	19,263.25	11,166.29	14,700.00	64	9,408.00	-15.75	
293	何超笔记本联想K2450	联想K2450	联想	台	1	2014-8-31	3,760.68	2,240.72	2,560.00	58	1,485.00	-33.73	
294	业务发展中心李钦台式机THINK E73	台式机THINK E73-	联想	台	1	2014-8-31	2,820.51	1,680.55	1,880.00	58	1,090.00	-35.14	
295	物业资产管理部唐伟庆台式机THINK E73	台式机THINK E73-	联想	台	1	2014-8-31	2,820.51	1,680.55	1,880.00	58	1,090.00	-35.14	
296	审计部卜顺笔记本K2450	笔记本K2450	联想	台	1	2014-8-31	3,760.68	2,240.72	2,560.00	58	1,485.00	-33.73	
297	业务发展中心李奇联想X240笔记本	联想X240笔记本	联想	台	1	2014-8-31	4,658.12	2,775.44	3,420.00	58	1,984.00	-28.52	
298	DELL服务器 会员店总数数据平台	DELL服务器	dell	台	1	2014-8-31	13,675.22	8,148.18	9,910.00	65	6,442.00	-20.94	
299	员工转角桌7套			台	7	2014-9-30	6,000.00	3,672.00	4,790.00	75	3,593.00	-2.15	
300	员工转角桌四楼			台	1	2014-9-30	4,500.00	2,754.00	3,590.00	75	2,693.00	-2.21	

固定资产—电子及办公设备评估明细表

评估基准日：2016年9月30日

表4-6-6

共135页，第39页

被评估单位：国药控股国大药房有限公司

金额单位：人民币元

序号	设备名称	规格型号	生产厂家	计量单位	数量	购置日期	账面价值		评估价值			增值率%	备注
							原值	净值	原值	成新率%	净值		
301	周洁笔记本SONY	SONY	索尼	台	1	2014-9-30	10,220.51	6,254.98	7,090.00	60	4,254.00	-31.99	
302	信息部戴天地联想K2450笔记本	联想K2450	联想	台	1	2014-9-30	3,760.68	2,301.52	2,560.00	60	1,536.00	-33.26	
303	健康服务部秦爱军笔记本联想K2450	笔记本联想K2450	联想	台	1	2014-9-30	3,760.68	2,301.52	2,560.00	60	1,536.00	-33.26	
304	业务发展中心狄志鹏笔记本联想K2450	联想K2450	联想	台	1	2014-9-30	3,760.68	2,301.52	2,560.00	60	1,536.00	-33.26	
305	质量部孔鸣凤笔记本联想K240	笔记本联想K240	联想	台	1	2014-9-30	4,658.12	2,850.75	3,420.00	60	2,052.00	-28.02	
306	林志靖台式机			台	1	2013-7-31	4,512.82	2,834.79	3,160.00	37	1,169.00	-58.76	
307	糖友会开发APP用笔记本	APP用笔记本	联想	台	1	2014-10-31	4,538.46	2,850.93	3,160.00	62	1,959.00	-31.29	
308	杨赆联想K2450笔记本	联想K2450	联想	台	1	2014-11-30	3,760.68	2,423.12	2,650.00	63	1,670.00	-31.08	
309	林详斌联想K2450笔记本	联想K2450	联想	台	1	2014-11-30	3,760.68	2,423.12	2,650.00	63	1,670.00	-31.08	
310	丁哲联想K2450笔记本	联想K2450	联想	台	1	2014-11-30	3,760.68	2,423.12	2,650.00	63	1,670.00	-31.08	
311	孙续阳联想K2450笔记本	联想K2450	联想	台	1	2014-11-30	3,760.68	2,423.12	2,650.00	63	1,670.00	-31.08	
312	张辉联想K2450笔记本	联想K2450	联想	台	1	2014-11-30	3,760.68	2,423.12	2,650.00	63	1,670.00	-31.08	
313	申奇笔记本			台	1	2014-11-30	6,059.94	3,904.63	4,270.00	63	2,690.00	-31.11	
314	服务器硬盘			台	1	2014-12-31	6,666.67	4,403.32	5,040.00	71	3,578.00	-18.74	
315	刘文静联想笔记本	联想K2450	联想	台	1	2014-12-31	3,760.68	2,483.91	2,740.00	65	1,781.00	-28.30	
316	周洁电脑		联想	台	1	2014-12-31	4,358.97	2,879.10	3,160.00	65	2,054.00	-28.66	
317	周洁电脑			台	1	2014-12-31	11,794.87	7,790.55	8,550.00	65	5,558.00	-28.66	
318	总经室用显示器			台	1	2014-12-31	1,666.67	1,100.88	1,280.00	65	832.00	-24.42	
319	总经室用Thinkpad10笔记本	Thinkpad10	联想	台	1	2014-12-31	8,247.86	5,447.72	4,530.00	65	2,945.00	-45.94	
320	韩东华联想笔记本K2450	联想K2450	联想	台	1	2014-12-31	3,760.68	2,483.91	2,740.00	65	1,781.00	-28.30	
321	信息部王昱昱联想笔记本K2450	联想K2450	联想	台	1	2014-12-31	3,760.68	2,483.91	2,740.00	65	1,781.00	-28.30	
322	陈聪笔记本电脑X240	X240	联想	台	1	2015-1-31	4,658.12	3,151.97	3,420.00	67	2,291.00	-27.32	
323	尼康D7000单反相机	尼康D7000	尼康	台	1	2015-1-31	5,589.00	3,781.85	3,850.00	67	2,580.00	-31.78	
324	吴珍何凤联想K2450笔记本两台	联想K2450	联想	台	2	2015-4-30	7,179.50	5,206.33	5,470.00	72	3,938.00	-24.36	
325	张向明李志平荣喆笔记本	联想K2450	联想	台	3	2015-4-30	10,769.22	7,809.51	8,210.00	72	5,911.00	-24.31	

固定资产—电子及办公设备评估明细表

表4-6-6

评估基准日：2016年9月30日

共135页，第40页

被评估单位：国药控股国大药房有限公司

金额单位：人民币元

序号	设备名称	规格型号	生产厂家	计量单位	数量	购置日期	账面价值		评估价值			增值率%	备注
							原值	净值	原值	成新率%	净值		
326	陈璐E73台式机	E73	联想	台	1	2015-4-30	2,803.42	2,032.97	2,220.00	72	1,598.00	-21.40	
327	林倩LG显示器	LG	LG	台	1	2015-4-30	1,435.90	1,041.31	1,030.00	72	742.00	-28.74	
328	沈坚X240笔记本	X240-2	联想	台	1	2015-4-30	5,042.74	3,656.87	3,850.00	72	2,772.00	-24.20	
329	交换机16路来电分机模块	16路来电分机	海尔	台	1	2007-1-1	3,300.00	2,446.40	2,560.00	15	384.00	-84.30	
330	UAT磁盘扩容	UAT	UAT	台	1	2015-5-31	66,153.85	49,042.03	51,970.00	73	37,938.00	-22.64	
331	沙慧顾向荣台式机e73	e73	联想	台	2	2015-6-30	5,606.84	4,247.22	4,440.00	75	3,330.00	-21.60	
332	陈青联想X240	联想X240	联想	台	1	2015-6-30	5,042.74	3,819.92	3,930.00	75	2,948.00	-22.83	
333	黄士杰王西萍夏黎强陈聪王铭5人联想K2450	联想K2450	联想	台	5	2015-6-30	18,803.42	14,243.58	14,960.00	75	11,220.00	-21.23	
334	卢健顾敏杨荣浩董秀梅周俊晔5台联想K2450	联想K2450	联想	台	5	2015-6-30	18,803.42	14,243.58	14,960.00	75	11,220.00	-21.23	
335	孙权汪小云张颖卢健朱江玉5台联想K2450	联想K2450	联想	台	5	2015-6-30	18,803.42	14,243.58	14,960.00	75	11,220.00	-21.23	
336	4-6楼员工转角桌			台	16	2015-7-31	13,538.46	10,474.28	10,940.00	85	9,299.00	-11.22	
337	税控打印机			台	1	2013-4-30	2,547.01	1,970.51	2,050.00	32	656.00	-66.71	
338	国控电话交换机			台	1	2015-7-31	12,651.73	4,061.20	10,170.00	81	8,238.00	102.85	
339	林倩笔记本	联想K2450	联想	台	1	2015-7-31	4,579.62	3,133.30	3,680.00	77	2,834.00	-9.55	
340	税控扫描仪			台	3	2015-8-31	8,376.07	6,615.73	7,000.00	78	5,460.00	-17.47	
341	陈季菁台式机e73	e73	联想	台	1	2015-9-30	2,803.42	2,259.58	2,310.00	80	1,848.00	-18.21	
342	邵蔚台式机e74	e73	联想	台	1	2015-9-30	2,803.42	2,259.58	2,310.00	80	1,848.00	-18.21	
343	施洪波台式机pavalion	pavalion	惠普	台	1	2015-9-30	2,803.42	2,259.58	2,310.00	80	1,848.00	-18.21	
344	沈娟联想X240	联想X240	联想	台	1	2015-9-30	5,042.74	4,064.49	4,100.00	80	3,280.00	-19.30	
345	金利骏联想K2450	联想K2450	联想	台	1	2015-9-30	3,760.68	3,031.09	3,080.00	80	2,464.00	-18.71	
346	徐少峰联想K2450	联想K2450	联想	台	1	2015-9-30	3,760.68	3,031.09	3,080.00	80	2,464.00	-18.71	
347	殷海波联想K2451	联想K2451	联想	台	1	2015-9-30	3,760.69	3,031.10	3,080.00	80	2,464.00	-18.71	
348	奚建军台式机e73	e73	联想	台	1	2015-9-30	2,803.42	2,259.58	2,310.00	80	1,848.00	-18.21	
349	陶巍台式机e73	e73	联想	台	1	2015-9-30	2,803.42	2,259.58	2,310.00	80	1,848.00	-18.21	
350	电梯机房空调	电梯机房空调		台	1	2015-10-31	1,751.29	1,439.88	1,540.00	85	1,309.00	-9.09	

固定资产—电子及办公设备评估明细表

表4-6-6

评估基准日：2016年9月30日

共135页，第41页

被评估单位：国药控股国大药房有限公司

金额单位：人民币元

序号	设备名称	规格型号	生产厂家	计量单位	数量	购置日期	账面价值		评估价值			增值率%	备注
							原值	净值	原值	成新率%	净值		
351	UAT磁盘扩容	EMC V31-DAE-N-15		台	1	2015-11-30	7,350.43	6,162.13	6,410.00	83	5,320.00	-13.67	
352	风险运营部bi硬盘5个			个	5	2015-12-29	10,854.70	9,275.38	8,550.00	87	7,439.00	-19.80	
353	朱坤台式机	联想E73+	联想	台	1	2015-12-31	2,803.42	2,395.54	2,050.00	85	1,743.00	-27.24	
354	汤立玮台式机	联想E73+	联想	台	1	2015-12-31	2,803.42	2,395.54	2,050.00	85	1,743.00	-27.24	
355	何之珺台式机	联想E73+	联想	台	1	2015-12-31	2,803.42	2,395.54	2,050.00	85	1,743.00	-27.24	
356	汤慧雯台式机	联想E73+	联想	台	1	2015-12-31	2,803.42	2,395.54	2,050.00	85	1,743.00	-27.24	
357	黄信淳台式机	联想E73+		台	1	2015-12-31	2,803.42	2,395.54	2,050.00	85	1,743.00	-27.24	
358	唐婷婷台式机	联想E73+	联想	台	1	2015-12-31	2,803.42	2,395.54	2,050.00	85	1,743.00	-27.24	
359	风险运营部龚程刚笔记本电脑	联想笔记本E550	联想	台	1	2015-12-31	5,042.74	4,309.06	2,480.00	85	2,108.00	-51.08	
360	文彬笔记本电脑	ThinkPad笔记本X250	联想	台	1	2015-12-31	5,042.74	4,309.06	4,270.00	85	3,630.00	-15.76	
361	总经办5楼会议室全向麦克风	CHAT150		台	1	2015-12-31	2,991.45	2,556.21	2,480.00	85	2,108.00	-17.53	
362	总经理室笔记本电脑	Thinkpad Carbon 15 G5 256G M	联想	台	1	2016-1-27	10,085.47	8,781.07	7,780.00	86	6,691.00	-23.80	
363	总经理室笔记本电脑	Thinkpad Carbon 15 G5 256G M	联想	台	1	2016-1-27	10,085.47	8,781.07	7,780.00	86	6,691.00	-23.80	
364	电脑	台式机	联想	台	1	2016-6-30	4,666.67	4,440.35	4,270.00	95	4,057.00	-8.63	
365	空调			台	1	2016-6-30	6,641.03	6,318.95	5,810.00	96	5,578.00	-11.73	
366	电脑	市场部网络 联想K20笔记本	联想	台	1	2016-7-31	3,846.15	3,721.79	3,760.00	97	3,647.00	-2.01	
367	电脑	财务部牛英加 X250笔记本	联想	台	1	2016-7-31	5,042.74	4,879.70	4,960.00	97	4,811.00	-1.41	
368	电脑	总行运营管理部E550-4G DDR3	联想	台	1	2016-7-31	4,658.12	4,507.50	4,620.00	97	4,481.00	-0.59	
369	电脑	ThinkPad X1 20E BAOXCD	联想	台	1	2016-8-31	8,418.80	8,282.70	8,420.00	98	8,252.00	-0.37	
370	电脑	联想X1笔记本	联想	台	1	2016-8-31	7,777.78	7,652.04	7,780.00	98	7,624.00	-0.37	
371	电脑	联想笔记本	联想	台	1	2016-8-31	3,846.15	3,783.97	3,850.00	98	3,773.00	-0.29	
372	电脑	联想笔记本	联想	台	1	2016-8-31	3,846.15	3,783.97	3,850.00	98	3,773.00	-0.29	
373	电脑	联想笔记本	联想	台	1	2016-8-31	3,846.15	3,783.97	3,850.00	98	3,773.00	-0.29	
374	电脑	联想笔记本	联想	台	1	2016-8-31	3,846.15	3,783.97	3,850.00	98	3,773.00	-0.29	
375	打印机-激光			台	1	2016-8-31	829.00	815.60	830.00	98	813.00	-0.32	

固定资产—电子及办公设备评估明细表

评估基准日：2016年9月30日

表4-6-6
共135页，第42页
金额单位：人民币元

被评估单位：国药控股国大药房有限公司

序号	设备名称	规格型号	生产厂家	计量单位	数量	购置日期	账面价值		评估价值			增值率%	备注
							原值	净值	原值	成新率%	净值		
							-	-			-		
合 计							3,823,448.59	962,674.43	2,109,590.00		905,012.00	-5.99	
减：减值准备								-					
合 计							3,823,448.59	962,674.43	2,109,590.00		905,012.00	-5.99	

填表人：聂文利

评估人员：薛进爽

填表日期：2017年2月6日

在建工程评估汇总表

评估基准日：2016年9月30日

表4-7

共135页，第43页

被评估单位：国药控股国大药房有限公司

金额单位：人民币元

编号	科目名称	账面价值	评估价值	增值额	增值率%
4-7-1	在建工程-土建工程	-	-	-	
4-7-2	在建工程-设备安装工程	16,055,411.16	16,055,411.16	-	-
4-7-3	在建工程-待摊投资	-	-	-	
5-4	在建工程合计	16,055,411.16	16,055,411.16	-	-
5-4	减：在建工程减值准备	-	-	-	-
5-4	在建工程净额	16,055,411.16	16,055,411.16	-	-

填表人：聂文利

评估人员：薛进爽

填表日期：2017年2月6日

在建工程—设备安装工程评估明细表

评估基准日：2016年9月30日

表4-7-2
共135页，第44页

被评估单位：国药控股国大药房有限公司

金额单位：人民币元

序号	项目名称	开工日期	预计完工日期	账面价值				评估价值				增值率%	备注
				设备费	资金成本	安装费及其他	合计	设备费	资金成本	安装费及其他	合计		
1	ERP项目	2015-12-9	待定	16,055,411.16	-	-	16,055,411.16	16,055,411.16			16,055,411.16	-	
				-	-	-	-				-		
				-	-	-	-				-		
				-	-	-	-				-		
				-	-	-	-				-		
				-	-	-	-				-		
				-	-	-	-				-		
				-	-	-	-				-		
				-	-	-	-				-		
				-	-	-	-				-		
				-	-	-	-				-		
				-	-	-	-				-		
				-	-	-	-				-		
合 计				16,055,411.16	-	-	16,055,411.16	16,055,411.16	-	-	16,055,411.16	-	
减：在建工程减值准备													
净 额				16,055,411.16	-	-	16,055,411.16	16,055,411.16	-	-	16,055,411.16	-	

填表人：聂文利

评估人员：薛进爽

填表日期：2017年2月6日

无形资产—其他无形资产评估明细表

评估基准日：2016年9月30日

表4-12-3

共135页，第46页

被评估单位：国药控股国大药房有限公司

金额单位：人民币元

序号	内容或名称	取得日期	法定/预计使用年限	原始入账价值	账面价值	尚可使用年限	评估价值	增值率%	备注
1	ERP	2013/12/31	10	10,372,001.31	8,540,607.82	7.25	10,372,000.00	21.44	
2	OA系统升级	2014/1/31	5	170,769.24	25,615.45	3.33	170,770.00	566.67	
3	微软正版软件	2011/6/30	5	213,545.08	46,268.17	0.74	213,550.00	361.55	
4	ERP系统	2013/12/31	10	30,126,293.93	21,841,563.10	7.25	30,126,290.00	37.93	
5	ERP系统02	2015/4/30	10	11,782,168.77	8,542,072.35	8.58	11,782,170.00	37.93	
6	考勤系统	2011/6/17	5	58,990.30	41,293.23	0.71	58,990.00	42.86	
7	考勤系统尾款	2012/7/31	5	17,126.21	13,700.94	1.83	17,130.00	25.03	
8	第10201673号商标	2013/1/21	10				1,500.00		洁葆诺
9	第7343116号商标	2010/8/21	10				1,500.00		洁葆诺
10	第5584794号商标	2009/9/14	10				1,500.00		洁葆诺
11	第7343117号商标	2010/8/14	10				1,500.00		洁葆诺
12	第5432195号商标	2009/9/14	10				1,500.00		洁葆诺
13	第7343135号商标	2011/2/21	10				1,500.00		洁葆诺
14	第9811695号商标	2012/10/7	10				1,500.00		洁葆诺
15	第5790815号商标	2009/9/14	10				1,500.00		妮可儿
16	第7202516号商标	2010/12/7	10				1,500.00		妮可儿 [®]
17	第7202502号商标	2010/9/28	10				1,500.00		妮可儿
18	第9287298号商标	2012/4/14	10				1,500.00		妮可儿
19	第5790816号商标	2009/9/14	10				1,500.00		兰蒂斯
20	第7202520号商标	2010/7/21	10				1,500.00		兰蒂斯
21	第7202512号商标	2010/10/7	10				1,500.00		兰蒂斯
22	第7202523号商标	2010/8/21	10				1,500.00		兰蒂斯
23	第7459954号商标	2010/10/14	10				1,500.00		希嘉

无形资产—其他无形资产评估明细表

评估基准日：2016年9月30日

表4-12-3

共135页，第47页

被评估单位：国药控股国大药房有限公司

金额单位：人民币元

序号	内容或名称	取得日期	法定/预计使用年限	原始入账价值	账面价值	尚可使用年限	评估价值	增值率%	备注
24	第7460007号商标	2010/10/21	10				1,500.00		
25	第7458108号商标	2010/9/7	10				1,500.00		
26	第7459943号商标	2010/10/21	10				1,500.00		
27	第7460021号商标	2010/10/14	10				1,500.00		
28	第11993382号商标	2014/6/21	10				1,500.00		
29	第7182387号商标	2010/9/14	10				1,500.00		
30	第7458040号商标	2010/10/28	10				1,500.00		
31	第7458088号商标	2011/1/7	10				1,500.00		
32	第7458106号商标	2012/8/14	10				1,500.00		
33	第7458094号商标	2010/10/14	10				1,500.00		
34	第11993383号商标	2014/6/21	10				1,500.00		
35	第7182386号商标	2010/9/28	10				1,500.00		
36	第7260035号商标	2010/8/7	10				1,500.00		
37	第7259970号商标	2010/9/14	10				1,500.00		
38	第7259999号商标	2010/9/28	10				1,500.00		
39	第7259865号商标	2011/2/28	10				1,500.00		
40	第7259953号商标	2011/7/28	10				1,500.00		
41	第7008537号商标	2010/6/28	10				1,500.00		
42	第7008538号商标	2010/6/7	10				1,500.00		
43	第7992476号商标	2011/2/7	10				1,500.00		
44	第7992489号商标	2011/2/7	10				1,500.00		
45	第11993384号商标	2014/6/21	10				1,500.00		

无形资产—其他无形资产评估明细表

评估基准日：2016年9月30日

表4-12-3

共135页，第48页

被评估单位：国药控股国大药房有限公司

金额单位：人民币元

序号	内容或名称	取得日期	法定/预计 使用年限	原始入账价值	账面价值	尚可使用 年限	评估价值	增值率%	备注
46	第8420457号商标	2011/7/21	10				1,500.00		
47	第11993385号商标	2014/6/21	10				1,500.00		
48	第11993386号商标	2015/2/21	10				1,500.00		
49	第13368496号商标	2015/1/21	10				1,500.00		
50	第13368468号商标	2015/1/28	10				1,500.00		
51	第13368497号商标	2015/1/21	10				1,500.00		
52	第13368474号商标	2015/1/28	10				1,500.00		
53	第13368499号商标	2015/1/21	10				1,500.00		
54	第13368477号商标	2015/1/28	10				1,500.00		
55	第13368503号商标	2015/1/21	10				1,500.00		
56	第13368483号商标	2015/1/28	10		-		1,500.00		
57	第13368505号商标	2015/1/21	10		-		1,500.00		
58	第13368485号商标	2015/1/28	10		-		1,500.00		
59	第13368508号商标	2015/1/21	10		-		1,500.00		
60	第13368489号商标	2015/1/28	10		-		1,500.00		
61	第4066495号商标	2007/2/28	10		-		1,500.00		
62	第7992510号商标	2011/2/14	10		-		1,500.00		
	合 计			52,740,894.84	39,051,121.06		52,823,400.00	35.27	
	减：减值准备				-				
	合 计			52,740,894.84	39,051,121.06		52,823,400.00	35.27	

填表人：聂文利

评估人员：薛进爽

填表日期：2017年2月6日

递延所得税资产评估明细表

评估基准日：2016年9月30日

表4-16
共135页，第50页

被评估单位：国药控股国大药房有限公司

金额单位：人民币元

序号	内容或名称	对应资产负债科目名称	计税基数	类型	发生日期	账面价值	评估价值	备注
1	资产减值准备	资产减值准备	123,453.14	可抵扣暂时性差异	2016-9-30	30,863.29	30,863.29	
2	可抵扣以前年度亏损	可抵扣亏损	57,884,569.72	可抵扣暂时性差异	2016-9-30	14,471,142.43	14,471,142.43	
3	尚未支付的应付职工薪酬余额	尚未支付的应付职工薪酬余额	12,086,230.59	可抵扣暂时性差异	2016-9-30	3,021,557.65	3,021,557.65	
4	预提费用	预提费用	9,623,329.40	可抵扣暂时性差异	2016-9-30	2,405,832.35	2,405,832.35	
						-		
						-		
						-		
						-		
						-		
						-		
						-		
						-		
						-		
						-		
						-		
						-		
						-		
						-		
						-		
						-		
						-		
合 计						19,929,395.72	19,929,395.72	

填表人：聂文利

评估人员：薛进爽

填表日期：2017年2月6日

应付票据评估明细表

评估基准日：2016年9月30日

表5-3

共135页，第53页

被评估单位：国药控股国大药房有限公司

金额单位：人民币元

序号	户名（结算对象）	业务内容	发生日期	到期日	年利率%	账面价值	评估价值	备注
1	天津天士力医药营销集团有限公司	银行承兑汇票	2016-7-28	2016-10-25		392,534.12	392,534.12	
2	国药乐仁堂河北药业有限公司	银行承兑汇票	2016-7-28	2016-10-25		399,314.10	399,314.10	
3	吉林敖东延边药业股份有限公司	银行承兑汇票	2016-7-28	2016-10-25		504,000.00	504,000.00	
4	上海银京医用卫生材料有限公司	银行承兑汇票	2016-7-28	2016-10-25		515,625.00	515,625.00	
5	广东佰嘉药业有限公司	银行承兑汇票	2016-7-28	2016-10-25		500,000.00	500,000.00	
6	广东佰嘉药业有限公司	银行承兑汇票	2016-7-28	2016-10-25		907,340.80	907,340.80	
7	上海九州通医药有限公司	银行承兑汇票	2016-7-28	2016-10-25		1,820,406.10	1,820,406.10	
8	上海九州通医药有限公司	银行承兑汇票	2016-7-28	2016-10-25		1,000,000.00	1,000,000.00	
9	上海九州通医药有限公司	银行承兑汇票	2016-7-28	2016-10-25		1,463,636.00	1,463,636.00	
10	上海九州通医药有限公司	银行承兑汇票	2016-7-28	2016-10-25		1,000,000.00	1,000,000.00	
11	上海汇仁医药有限公司	银行承兑汇票	2016-7-28	2016-10-25		487,068.00	487,068.00	
12	安徽惠隆中药饮片有限公司	银行承兑汇票	2016-7-28	2016-10-25		420,424.92	420,424.92	
13	上海信谊天一药业有限公司	银行承兑汇票	2016-7-28	2016-10-25		400,140.00	400,140.00	
14	石药集团欧意药业有限公司	银行承兑汇票	2016-7-28	2016-10-25		371,680.00	371,680.00	
15	石药集团欧意药业有限公司	银行承兑汇票	2016-7-28	2016-10-25		371,268.00	371,268.00	
16	上海信谊天一药业有限公司	银行承兑汇票	2016-7-28	2016-10-25		358,075.94	358,075.94	
17	河北太龙医药有限公司	银行承兑汇票	2016-7-28	2016-10-25		274,400.00	274,400.00	
18	深圳市润维医药有限公司	银行承兑汇票	2016-7-28	2016-10-25		269,560.00	269,560.00	
19	广州白云山中一药业有限公司	银行承兑汇票	2016-7-28	2016-10-25		230,400.00	230,400.00	
20	株洲千金药业股份有限公司	银行承兑汇票	2016-7-28	2016-10-25		199,260.00	199,260.00	
21	烟台荣昌制药股份有限公司	银行承兑汇票	2016-7-28	2016-10-25		176,400.00	176,400.00	
22	马鞍山天福康药业有限公司	银行承兑汇票	2016-7-28	2016-10-25		174,420.00	174,420.00	
23	广东长兴生物科技股份有限公司	银行承兑汇票	2016-7-28	2016-10-25		174,412.80	174,412.80	
24	上海华舟医用材料有限公司	银行承兑汇票	2016-7-28	2016-10-25		167,222.00	167,222.00	
25	深圳同创源投资有限公司	银行承兑汇票	2016-7-28	2016-10-25		138,200.00	138,200.00	
26	上海汇仁医药有限公司	银行承兑汇票	2016-7-28	2016-10-25		121,896.00	121,896.00	

应付票据评估明细表

评估基准日：2016年9月30日

表5-3

共135页，第54页

被评估单位：国药控股国大药房有限公司

金额单位：人民币元

序号	户名（结算对象）	业务内容	发生日期	到期日	年利率%	账面价值	评估价值	备注
27	湖南千金湘江药业股份有限公司	银行承兑汇票	2016-7-28	2016-10-25		110,264.00	110,264.00	
28	山东康林医药有限公司	银行承兑汇票	2016-7-28	2016-10-25		108,800.00	108,800.00	
29	浙江康恩贝医药销售有限公司	银行承兑汇票	2016-7-28	2016-10-25		103,000.00	103,000.00	
30	汤臣倍健药业有限公司	银行承兑汇票	2016-8-29	2016-10-25		1,250,246.40	1,250,246.40	
31	广州白云山和记黄埔中药有限公司	银行承兑汇票	2016-8-29	2016-10-25		1,163,070.00	1,163,070.00	
32	康美药业股份有限公司	银行承兑汇票	2016-8-29	2016-10-25		359,752.00	359,752.00	
33	上海澳琳达健康食品有限公司	银行承兑汇票	2016-8-29	2016-10-25		313,617.79	313,617.79	
34	山东仁华医药贸易有限公司	银行承兑汇票	2016-8-29	2016-10-25		139,860.00	139,860.00	
35	广西金嗓子有限责任公司	银行承兑汇票	2016-4-29	2016-10-26		1,079,436.80	1,079,436.80	
36	广东佰嘉药业有限公司	银行承兑汇票	2016-8-29	2016-11-25		773,760.00	773,760.00	
37	广东佰嘉药业有限公司	银行承兑汇票	2016-8-29	2016-11-25		600,000.00	600,000.00	
38	北京以岭药业有限公司	银行承兑汇票	2016-8-29	2016-11-25		623,120.00	623,120.00	
39	上海九州通医药有限公司	银行承兑汇票	2016-8-29	2016-11-25		1,745,869.24	1,745,869.24	
40	上海九州通医药有限公司	银行承兑汇票	2016-8-29	2016-11-25		2,000,000.00	2,000,000.00	
41	上海九州通医药有限公司	银行承兑汇票	2016-8-29	2016-11-25		1,523,924.40	1,523,924.40	
42	上海九州通医药有限公司	银行承兑汇票	2016-8-29	2016-11-25		1,500,000.00	1,500,000.00	
43	广东乐陶陶药业股份有限公司	银行承兑汇票	2016-8-29	2016-11-25		1,265,360.00	1,265,360.00	
44	石家庄以岭药业股份有限公司	银行承兑汇票	2016-8-29	2016-11-25		1,093,574.00	1,093,574.00	
45	天津力生制药股份有限公司	银行承兑汇票	2016-8-29	2016-11-25		720,612.01	720,612.01	
46	上海罗达医药有限公司	银行承兑汇票	2016-8-29	2016-11-25		517,100.00	517,100.00	
47	株洲千金药业股份有限公司	银行承兑汇票	2016-8-29	2016-11-25		399,570.00	399,570.00	
48	国药乐仁堂河北药业有限公司	银行承兑汇票	2016-8-29	2016-11-25		346,343.00	346,343.00	
49	石药集团中诺药业(石家庄)有限公司	银行承兑汇票	2016-8-29	2016-11-25		320,010.00	320,010.00	
50	广州白云山中一药业有限公司	银行承兑汇票	2016-8-29	2016-11-25		317,760.00	317,760.00	
51	上海信谊天一药业有限公司	银行承兑汇票	2016-8-29	2016-11-25		315,966.96	315,966.96	
52	烟台荣昌制药股份有限公司	银行承兑汇票	2016-8-29	2016-11-25		285,352.96	285,352.96	

应付票据评估明细表

评估基准日：2016年9月30日

表5-3

共135页，第55页

被评估单位：国药控股国大药房有限公司

金额单位：人民币元

序号	户名（结算对象）	业务内容	发生日期	到期日	年利率%	账面价值	评估价值	备注
53	广东长兴生物科技股份有限公司	银行承兑汇票	2016-8-29	2016-11-25		266,793.60	266,793.60	
54	安徽惠隆中药饮片有限公司	银行承兑汇票	2016-8-29	2016-11-25		266,481.62	266,481.62	
55	江苏汉典生物科技股份有限公司	银行承兑汇票	2016-8-29	2016-11-25		263,317.96	263,317.96	
56	石药集团欧意药业有限公司	银行承兑汇票	2016-8-29	2016-11-25		261,680.00	261,680.00	
57	深圳市润维医药有限公司	银行承兑汇票	2016-8-29	2016-11-25		255,760.00	255,760.00	
58	江苏晨牌药业集团股份有限公司	银行承兑汇票	2016-8-29	2016-11-25		242,849.00	242,849.00	
59	河北大运河医药物流有限公司	银行承兑汇票	2016-8-29	2016-11-25		234,000.00	234,000.00	
60	邯郸制药股份有限公司	银行承兑汇票	2016-8-29	2016-11-25		169,284.00	169,284.00	
61	石药集团欧意药业有限公司	银行承兑汇票	2016-8-29	2016-11-25		148,700.00	148,700.00	
62	广东同德药业有限公司	银行承兑汇票	2016-8-29	2016-11-25		135,280.00	135,280.00	
63	河南省普众康医药有限公司	银行承兑汇票	2016-8-29	2016-11-25		122,610.00	122,610.00	
64	辰欣药业股份有限公司	银行承兑汇票	2016-8-29	2016-11-25		120,000.00	120,000.00	
65	江苏邦赛药业有限公司	银行承兑汇票	2016-8-29	2016-11-25		100,500.00	100,500.00	
66	武汉远大制药集团销售有限公司	银行承兑汇票	2016-8-29	2016-11-25		184,150.00	184,150.00	
67	汤臣倍健药业有限公司	银行承兑汇票	2016-9-27	2016-11-25		2,000,000.00	2,000,000.00	
68	汤臣倍健药业有限公司	银行承兑汇票	2016-9-27	2016-11-25		2,000,000.00	2,000,000.00	
69	汤臣倍健药业有限公司	银行承兑汇票	2016-9-27	2016-11-25		2,000,000.00	2,000,000.00	
70	上海澳琳达健康食品有限公司	银行承兑汇票	2016-9-27	2016-11-25		370,231.63	370,231.63	
71	广州白云山和记黄埔中药有限公司	银行承兑汇票	2016-9-27	2016-11-25		304,220.00	304,220.00	
72	汤臣倍健药业有限公司	银行承兑汇票	2016-9-28	2016-11-25		1,783,593.80	1,783,593.80	
73	汤臣倍健药业有限公司	银行承兑汇票	2016-9-28	2016-11-25		2,000,000.00	2,000,000.00	
74	广西金嗓子有限责任公司	银行承兑汇票	2016-6-20	2016-12-15		1,021,440.00	1,021,440.00	
75	上海积勤贸易有限公司	银行承兑汇票	2016-8-29	2016-12-25		316,747.72	316,747.72	
76	上海九州通医药有限公司	银行承兑汇票	2016-9-27	2016-12-25		1,947,357.06	1,947,357.06	
77	上海九州通医药有限公司	银行承兑汇票	2016-9-27	2016-12-25		1,500,000.00	1,500,000.00	
78	石家庄以岭药业股份有限公司	银行承兑汇票	2016-9-27	2016-12-25		549,840.00	549,840.00	

应付票据评估明细表

评估基准日：2016年9月30日

表5-3
共135页，第56页

被评估单位：国药控股国大药房有限公司

金额单位：人民币元

序号	户名（结算对象）	业务内容	发生日期	到期日	年利率%	账面价值	评估价值	备注
79	安徽惠隆中药饮片有限公司	银行承兑汇票	2016-9-27	2016-12-25		495,772.25	495,772.25	
80	上海罗达医药有限公司	银行承兑汇票	2016-9-27	2016-12-25		412,100.00	412,100.00	
81	株洲千金药业股份有限公司	银行承兑汇票	2016-9-27	2016-12-25		371,070.00	371,070.00	
82	上海汇仁医药有限公司	银行承兑汇票	2016-9-27	2016-12-25		354,240.00	354,240.00	
83	修正药业集团营销有限公司	银行承兑汇票	2016-9-27	2016-12-25		325,640.00	325,640.00	
84	北京以岭药业有限公司	银行承兑汇票	2016-9-27	2016-12-25		316,800.00	316,800.00	
85	广东佰嘉药业有限公司	银行承兑汇票	2016-9-27	2016-12-25		305,280.00	305,280.00	
86	石药集团欧意药业有限公司	银行承兑汇票	2016-9-27	2016-12-25		273,336.00	273,336.00	
87	河北太龙医药有限公司	银行承兑汇票	2016-9-27	2016-12-25		271,469.30	271,469.30	
88	石药集团欧意药业有限公司	银行承兑汇票	2016-9-27	2016-12-25		260,000.00	260,000.00	
89	三诺生物传感股份有限公司	银行承兑汇票	2016-9-27	2016-12-25		245,515.00	245,515.00	
90	湖南迪诺制药有限公司	银行承兑汇票	2016-9-27	2016-12-25		234,460.00	234,460.00	
91	广州白云山中一药业有限公司	银行承兑汇票	2016-9-27	2016-12-25		221,920.35	221,920.35	
92	深圳市润维医药有限公司	银行承兑汇票	2016-9-27	2016-12-25		220,980.00	220,980.00	
93	烟台荣昌制药股份有限公司	银行承兑汇票	2016-9-27	2016-12-25		193,412.64	193,412.64	
94	江苏汉典生物科技有限公司	银行承兑汇票	2016-9-27	2016-12-25		177,822.50	177,822.50	
95	深圳海王长健医药有限公司	银行承兑汇票	2016-9-27	2016-12-25		164,972.08	164,972.08	
96	石药集团中诺药业(石家庄)有限公司	银行承兑汇票	2016-9-27	2016-12-25		164,430.00	164,430.00	
97	天津天士力医药营销集团有限公司	银行承兑汇票	2016-9-27	2016-12-25		156,061.50	156,061.50	
98	邯郸制药股份有限公司	银行承兑汇票	2016-9-27	2016-12-25		132,786.00	132,786.00	
99	吉林金宝药业股份有限公司	银行承兑汇票	2016-9-27	2016-12-25		124,740.00	124,740.00	
100	海南中和药业有限公司	银行承兑汇票	2016-9-27	2016-12-25		120,000.00	120,000.00	
101	江苏泰诺医药有限公司	银行承兑汇票	2016-9-27	2016-12-25		115,140.00	115,140.00	
102	广东同德药业有限公司	银行承兑汇票	2016-9-27	2016-12-25		111,240.00	111,240.00	
103	浙江康恩贝医药销售有限公司	银行承兑汇票	2016-9-27	2016-12-25		106,200.00	106,200.00	
104	上海九州通医药有限公司	银行承兑汇票	2016-9-27	2016-12-25		2,847,503.15	2,847,503.15	

应付票据评估明细表

评估基准日：2016年9月30日

表5-3
共135页，第57页

被评估单位：国药控股国大药房有限公司

金额单位：人民币元

序号	户名（结算对象）	业务内容	发生日期	到期日	年利率%	账面价值	评估价值	备注
105	上海信谊天一药业有限公司	银行承兑汇票	2016-9-27	2016-12-25		449,855.37	449,855.37	
106	广东乐陶陶药业股份有限公司	银行承兑汇票	2016-9-28	2016-12-25		2,397,155.00	2,397,155.00	
107	广东长兴生物科技股份有限公司	银行承兑汇票	2016-9-28	2016-12-25		1,401,911.20	1,401,911.20	
108	国药乐仁堂河北药业有限公司	银行承兑汇票	2016-9-28	2016-12-25		1,236,397.60	1,236,397.60	
109	天津力生制药股份有限公司	银行承兑汇票	2016-9-28	2016-12-25		630,000.00	630,000.00	
110	东阿阿胶股份有限公司	银行承兑汇票	2016-9-28	2016-12-25		10,015,192.00	10,015,192.00	
111	上海积勤贸易有限公司	银行承兑汇票	2016-9-28	2017-1-25		259,072.70	259,072.70	
112	浙江珍诚医药在线股份有限公司	银行承兑汇票	2016-8-29	2017-2-25		328,050.00	328,050.00	
113	广西金嗓子有限责任公司	银行承兑汇票	2016-8-29	2017-2-25		134,400.00	134,400.00	
114	广西金嗓子有限责任公司	银行承兑汇票	2016-9-28	2017-3-25		537,600.00	537,600.00	
						-		
						-		
	合 计					76,491,414.37	76,491,414.37	

填表人：聂文利

评估人员：薛进爽

填表日期：2017年2月6日

应付账款评估明细表

评估基准日：2016年9月30日

表5-4

共135页，第58页

被评估单位：国药控股国大药房有限公司

金额单位：人民币元

序号	户名（结算对象）	业务内容	发生日期	账面价值	评估价值	备注
1	安徽安科余良卿药业有限公司	货款	2016/9/30	1,369,191.42	1,369,191.42	
2	安徽东方民生药业有限公司	货款	2016/9/30	686,793.42	686,793.42	
3	安徽阜阳第一药业有限公司	货款	2016/9/30	59.89	59.89	
4	安徽阜阳新特药业有限责任公司	货款	2016/9/30	81,466.80	81,466.80	
5	安徽阜阳医药采供站有限责任公司	货款	2016/9/30	30,670.26	30,670.26	
6	安徽阜阳医药采供站有限责任公司新特	货款	2016/9/30	82,498.60	82,498.60	
7	安徽国立医药有限公司	货款	2016/9/30	2,891.03	2,891.03	
8	安徽国泰国瑞医药有限公司	货款	2016/9/30	132,440.50	132,440.50	
9	安徽海洋医药有限公司	货款	2016/9/30	19,799.14	19,799.14	
10	安徽海天医药有限公司	货款	2016/9/30	3,000.00	3,000.00	
11	安徽恒宇药业销售有限公司	货款	2016/9/30	161,623.55	161,623.55	
12	安徽华人健康医药股份有限公司	货款	2016/9/30	24,000.00	24,000.00	
13	安徽环球医药贸易有限公司	货款	2016/9/30	311.12	311.12	
14	安徽惠隆中药饮片有限公司	货款	2016/9/30	134,486.79	134,486.79	
15	安徽健康福医药有限公司	货款	2016/9/30	9,231.62	9,231.62	
16	安徽金马医药经营有限公司	货款	2016/9/30	0.73	0.73	
17	安徽金太阳医药经营有限公司	货款	2016/9/30	7,499.11	7,499.11	
18	安徽九方制药有限公司	货款	2016/9/30	2,861.14	2,861.14	
19	安徽康洪医药有限公司	货款	2016/9/30	7,303.00	7,303.00	
20	安徽立方药业有限公司	货款	2016/9/30	2,632.22	2,632.22	
21	安徽利生药品有限公司	货款	2016/9/30	43,051.27	43,051.27	
22	安徽绿源医药有限公司	货款	2016/9/30	-	-	
23	安徽省安通医药进出口有限公司	货款	2016/9/30	197,019.00	197,019.00	
24	安徽省本诚医药科技有限公司	货款	2016/9/30	1,520.00	1,520.00	
25	安徽省阜阳安瑞药业有限公司	货款	2016/9/30	13,318.91	13,318.91	
26	安徽省华信生物药业股份有限公司	货款	2016/9/30	33,082.90	33,082.90	

应付账款评估明细表

评估基准日：2016年9月30日

表5-4

共135页，第59页

被评估单位：国药控股国大药房有限公司

金额单位：人民币元

序号	户名（结算对象）	业务内容	发生日期	账面价值	评估价值	备注
27	安徽省华伊美美容保健品有限公司上海	货款	2016/9/30	6,079.23	6,079.23	
28	安徽省汇丰医药有限公司	货款	2016/9/30	1,180,492.80	1,180,492.80	
29	安徽省康元医药有限公司	货款	2016/9/30	351,488.06	351,488.06	
30	安徽省皖安医药有限公司	货款	2016/9/30	1,200.00	1,200.00	
31	安徽省万嘉药业有限公司	货款	2016/9/30	0.03	0.03	
32	安徽省宣城市扶生医药有限公司	货款	2016/9/30	66,946.66	66,946.66	
33	安徽省远帆医药经营有限公司	货款	2016/9/30	301.17	301.17	
34	安徽省泽平制药有限公司	货款	2016/9/30	8,526.31	8,526.31	
35	安徽世大医药有限公司	货款	2016/9/30	15,600.00	15,600.00	
36	安徽万恒中药饮片有限公司	货款	2016/9/30	66,697.21	66,697.21	
37	安徽万通塑业有限公司	货款	2016/9/30	17,722.40	17,722.40	
38	安徽新东方医药有限责任公司	货款	2016/9/30	155,978.03	155,978.03	
39	安徽延生药业有限公司	货款	2016/9/30	20,194.13	20,194.13	
40	安徽洲洋医药有限公司	货款	2016/9/30	59,851.20	59,851.20	
41	安徽卓泓健康产业有限责任公司	货款	2016/9/30	3,835.80	3,835.80	
42	安琪酵母股份有限公司	货款	2016/9/30	16,886.21	16,886.21	
43	安阳路德药业有限责任公司	货款	2016/9/30	309.54	309.54	
44	敖昌实业（上海）有限公司	货款	2016/9/30	3,240.07	3,240.07	
45	澳诺（中国）制药有限公司	货款	2016/9/30	17,085.69	17,085.69	
46	白求恩医科大学制药厂	货款	2016/9/30	617.44	617.44	
47	白山市长白山制药有限责任公司	货款	2016/9/30	5,131.53	5,131.53	
48	百互润贸易（上海）有限公司	货款	2016/9/30	187.58	187.58	
49	柏维力（上海）生物工程技术有限公司	货款	2016/9/30	12,511.33	12,511.33	
50	包头中药有限责任公司	货款	2016/9/30	56,990.27	56,990.27	
51	保定市永祥医药有限公司	货款	2016/9/30	4,488.00	4,488.00	
52	北京安圣科技有限公司	货款	2016/9/30	3,846.00	3,846.00	

应付账款评估明细表

评估基准日：2016年9月30日

表5-4

共135页，第60页

被评估单位：国药控股国大药房有限公司

金额单位：人民币元

序号	户名（结算对象）	业务内容	发生日期	账面价值	评估价值	备注
53	北京红林制药有限公司	货款	2016/9/30	21,329.68	21,329.68	
54	北京华康瑞通医药有限责任公司	货款	2016/9/30	4,270.85	4,270.85	
55	北京华洋奎龙药业有限公司	货款	2016/9/30	67,200.00	67,200.00	
56	北京金象大药房医药连锁有限责任公司	货款	2016/9/30	57,120.00	57,120.00	
57	北京康而福药业有限责任公司	货款	2016/9/30	6.61	6.61	
58	北京康祝医疗器械有限公司	货款	2016/9/30	83,981.50	83,981.50	
59	北京派特博恩生物技术开发有限公司	货款	2016/9/30	7.26	7.26	
60	北京仟草中药饮片有限公司	货款	2016/9/30	46,865.58	46,865.58	
61	北京盛世康源医药有限责任公司	货款	2016/9/30	2,985.52	2,985.52	
62	北京市声之望听觉技术有限公司	货款	2016/9/30	4,860.58	4,860.58	
63	北京双鹤药业经营有限责任公司	货款	2016/9/30	398,920.31	398,920.31	
64	北京思诺时代科技有限公司	货款	2016/9/30	36,000.00	36,000.00	
65	北京唐博士医学科技有限公司	货款	2016/9/30	10,242.16	10,242.16	
66	北京天力泽医药有限公司	货款	2016/9/30	3,914.40	3,914.40	
67	北京天山明珠生物技术有限公司	货款	2016/9/30	2,789.40	2,789.40	
68	北京亚东生物制药有限公司	货款	2016/9/30	240,419.42	240,419.42	
69	北京怡成生物电子技术有限公司上海分	货款	2016/9/30	49.02	49.02	
70	北京以岭药业有限公司	货款	2016/9/30	457,427.70	457,427.70	
71	北京银建药业有限公司	货款	2016/9/30	38,288.69	38,288.69	
72	北京中惠药业有限公司	货款	2016/9/30	245,883.83	245,883.83	
73	北京紫竹医药经营有限公司	货款	2016/9/30	630,636.30	630,636.30	
74	贝达药业股份有限公司	货款	2016/9/30	10,400.00	10,400.00	
75	贝克诺顿（浙江）制药有限公司	货款	2016/9/30	4,770.00	4,770.00	
76	彪盛贸易（上海）有限公司	货款	2016/9/30	-	-	
77	亳州市远光中药饮片厂	货款	2016/9/30	556.96	556.96	
78	昌溢（上海）生物工程有限公司	货款	2016/9/30	0.02	0.02	

应付账款评估明细表

评估基准日：2016年9月30日

表5-4

共135页，第61页

被评估单位：国药控股国大药房有限公司

金额单位：人民币元

序号	户名（结算对象）	业务内容	发生日期	账面价值	评估价值	备注
79	长春长生基因药业股份有限公司	货款	2016/9/30	3,343.89	3,343.89	
80	长春普华制药股份有限公司	货款	2016/9/30	154,236.28	154,236.28	
81	长春银诺克药业有限公司	货款	2016/9/30	12,674.20	12,674.20	
82	常州见笑医疗科技有限公司	货款	2016/9/30	26,832.00	26,832.00	
83	常州开古茶叶食品有限公司	货款	2016/9/30	1,790.62	1,790.62	
84	常州康普药业有限公司	货款	2016/9/30	4,960.72	4,960.72	
85	常州市九天医药有限公司	货款	2016/9/30	320.30	320.30	
86	成都点和医药贸易有限公司	货款	2016/9/30	22,569.12	22,569.12	
87	成都国嘉联合制药有限公司	货款	2016/9/30	33,750.45	33,750.45	
88	成都科讯药业有限公司	货款	2016/9/30	6,639.92	6,639.92	
89	成都天银制药有限公司	货款	2016/9/30	-	-	
90	成都二零一医药有限公司	货款	2016/9/30	11,686.94	11,686.94	
91	成都中汇制药有限公司	货款	2016/9/30	4,288.60	4,288.60	
92	大昌华嘉商业(中国)有限公司	货款	2016/9/30	693,803.23	693,803.23	
93	大昌华嘉医药(上海)有限公司	货款	2016/9/30	28,271.72	28,271.72	
94	大连三利消毒有限公司	货款	2016/9/30	529.83	529.83	
95	大连天宇奥森制药有限公司	货款	2016/9/30	58,588.70	58,588.70	
96	大连天宇制药有限公司	货款	2016/9/30	27,203.13	27,203.13	
97	丹东宏业制药有限公司	货款	2016/9/30	362.20	362.20	
98	丹阳万国珍宝食品有限公司	货款	2016/9/30	27.00	27.00	
99	德康行（上海）国际贸易有限公司	货款	2016/9/30	6,446.89	6,446.89	
100	迪沙药业集团山东迪沙医药营销有限公	货款	2016/9/30	19,140.00	19,140.00	
101	钓鱼台医药集团吉林天强制药股份有限	货款	2016/9/30	5,596.00	5,596.00	
102	东阿阿胶股份有限公司	货款	2016/9/30	-	-	
103	东北制药集团沈阳第一制药有限公司	货款	2016/9/30	197,051.86	197,051.86	
104	东盛科技股份有限公司西安制药厂	货款	2016/9/30	244.80	244.80	

应付账款评估明细表

评估基准日：2016年9月30日

表5-4

共135页，第62页

被评估单位：国药控股国大药房有限公司

金额单位：人民币元

序号	户名（结算对象）	业务内容	发生日期	账面价值	评估价值	备注
105	东莞市华南医药贸易有限公司	货款	2016/9/30	8.09	8.09	
106	东莞市纽斯葆健康食品有限公司	货款	2016/9/30	-	-	
107	东莞市修健堂药业有限公司	货款	2016/9/30	32,495.88	32,495.88	
108	东阳优胜美特医药销售有限公司	货款	2016/9/30	28,000.00	28,000.00	
109	多多药业有限公司	货款	2016/9/30	12,800.00	12,800.00	
110	防城港市医药总公司东兴分公司	货款	2016/9/30	2.30	2.30	
111	佛山手心制药有限公司	货款	2016/9/30	36,588.02	36,588.02	
112	福建广生堂药业有限公司	货款	2016/9/30	2,857.53	2,857.53	
113	福建归真堂药业股份有限公司	货款	2016/9/30	74,162.97	74,162.97	
114	福建国瑞药业有限公司	货款	2016/9/30	31,360.00	31,360.00	
115	福建汇通医药有限公司	货款	2016/9/30	159,464.81	159,464.81	
116	福建明华制药有限公司	货款	2016/9/30	140,149.81	140,149.81	
117	福建南海岸生物工程股份有限公司	货款	2016/9/30	53,515.20	53,515.20	
118	福建青草明方生物科技有限公司	货款	2016/9/30	27,154.75	27,154.75	
119	福建神芦医药有限公司	货款	2016/9/30	6,739.59	6,739.59	
120	福建省泉州罗裳山制药厂	货款	2016/9/30	146,611.34	146,611.34	
121	福建省三明天泰制药有限公司	货款	2016/9/30	13,258.55	13,258.55	
122	福建省厦门医药采购供应站	货款	2016/9/30	28,799.84	28,799.84	
123	福建四季康医药有限公司	货款	2016/9/30	7,363.79	7,363.79	
124	福建太平洋制药有限公司	货款	2016/9/30	180,190.42	180,190.42	
125	福元药业股份有限公司	货款	2016/9/30	6,265.57	6,265.57	
126	福州海王福药制药有限公司	货款	2016/9/30	896.30	896.30	
127	福州海王金象中药制药有限公司	货款	2016/9/30	163,741.24	163,741.24	
128	辅仁药业集团医药有限公司	货款	2016/9/30	55,149.50	55,149.50	
129	伽蓝(集团)股份有限公司	货款	2016/9/30	41,419.77	41,419.77	
130	甘肃祁连山药业股份有限公司	货款	2016/9/30	85,594.00	85,594.00	

应付账款评估明细表

评估基准日：2016年9月30日

表5-4

共135页，第63页

被评估单位：国药控股国大药房有限公司

金额单位：人民币元

序号	户名（结算对象）	业务内容	发生日期	账面价值	评估价值	备注
131	甘肃奇正实业集团有限公司	货款	2016/9/30	9,072.00	9,072.00	
132	甘肃庆丰药业有限公司	货款	2016/9/30	7,122.91	7,122.91	
133	甘肃祥瑞医药有限责任公司	货款	2016/9/30	143.64	143.64	
134	赣州虔发保健品有限公司	货款	2016/9/30	5,774.33	5,774.33	
135	光明食品集团云南宏晟生物制品有限公	货款	2016/9/30	175,513.00	175,513.00	
136	广东佰嘉药业有限公司	货款	2016/9/30	610,560.00	610,560.00	
137	广东佰腾药业有限公司	货款	2016/9/30	2,021,691.81	2,021,691.81	
138	广东长兴生物科技股份有限公司	货款	2016/9/30	124,204.80	124,204.80	
139	广东德鑫制药有限公司	货款	2016/9/30	78,327.81	78,327.81	
140	广东广源医药物流有限公司	货款	2016/9/30	0.01	0.01	
141	广东和平药业有限公司	货款	2016/9/30	56,469.97	56,469.97	
142	广东宏远集团药品经营有限公司	货款	2016/9/30	14.62	14.62	
143	广东宏远集团药业有限公司	货款	2016/9/30	63.80	63.80	
144	广东济公保健食品有限公司	货款	2016/9/30	11,657.50	11,657.50	
145	广东康大药品营销有限公司	货款	2016/9/30	207,000.00	207,000.00	
146	广东康典药业有限公司	货款	2016/9/30	22.81	22.81	
147	广东康富来药业有限公司	货款	2016/9/30	168,395.24	168,395.24	
148	广东罗浮山国药股份有限公司	货款	2016/9/30	13,710.00	13,710.00	
149	广东明林药业有限公司	货款	2016/9/30	-	-	
150	广东纽斯葆生物科技有限公司	货款	2016/9/30	737,191.03	737,191.03	
151	广东润达药业有限公司	货款	2016/9/30	422.50	422.50	
152	广东省惠州市中药厂有限公司	货款	2016/9/30	21,352.37	21,352.37	
153	广东泰恩康医药股份有限公司	货款	2016/9/30	46,124.41	46,124.41	
154	广东天贝尔药业有限公司	货款	2016/9/30	1,254.24	1,254.24	
155	广东同德药业有限公司	货款	2016/9/30	42,100.45	42,100.45	
156	广东拓泰药业有限公司	货款	2016/9/30	23,811.59	23,811.59	

应付账款评估明细表

评估基准日：2016年9月30日

表5-4

共135页，第64页

被评估单位：国药控股国大药房有限公司

金额单位：人民币元

序号	户名（结算对象）	业务内容	发生日期	账面价值	评估价值	备注
157	广东五羊医药科技有限公司	货款	2016/9/30	2,214.90	2,214.90	
158	广东鹰皇参茸制品有限公司	货款	2016/9/30	266,718.66	266,718.66	
159	广东湛江吉民药业股份有限公司	货款	2016/9/30	19,962.39	19,962.39	
160	广西百琪药业有限公司	货款	2016/9/30	216,000.00	216,000.00	
161	广西邦琪药业集团有限公司	货款	2016/9/30	59,376.91	59,376.91	
162	广西北生药业股份有限公司	货款	2016/9/30	21,706.55	21,706.55	
163	广西本草坊保健品有限公司	货款	2016/9/30	69,964.87	69,964.87	
164	广西禅方药业股份有限公司	货款	2016/9/30	7,107.35	7,107.35	
165	广西纯正堂制药有限公司	货款	2016/9/30	48,384.00	48,384.00	
166	广西厚德大健康产业股份有限公司	货款	2016/9/30	32.59	32.59	
167	广西嘉进药业股份有限公司	货款	2016/9/30	417,698.50	417,698.50	
168	广西嘉进医药批发有限公司	货款	2016/9/30	9,789.66	9,789.66	
169	广西金赛保健品有限责任公司	货款	2016/9/30	59.88	59.88	
170	广西康华药业有限责任公司	货款	2016/9/30	17.00	17.00	
171	广西南宁佳乐有限责任公司	货款	2016/9/30	140.45	140.45	
172	广西千珍制药有限公司	货款	2016/9/30	89,856.00	89,856.00	
173	广西全民药业有限责任公司	货款	2016/9/30	15,617.29	15,617.29	
174	广西天天乐药业股份有限公司	货款	2016/9/30	19,794.32	19,794.32	
175	广西维威制药有限公司	货款	2016/9/30	178,195.30	178,195.30	
176	广西玉林制药集团有限责任公司	货款	2016/9/30	0.90	0.90	
177	广西壮族自治区花红药业股份有限公司	货款	2016/9/30	402.50	402.50	
178	广州白云山和记黄埔中药有限公司	货款	2016/9/30	473,456.01	473,456.01	
179	广州白云山中一药业有限公司	货款	2016/9/30	176,763.65	176,763.65	
180	广州汉晶集化妆品有限公司	货款	2016/9/30	3,729.97	3,729.97	
181	广州金灵芝生物科技有限公司	货款	2016/9/30	41,050.19	41,050.19	
182	广州朗圣药业有限公司	货款	2016/9/30	231,000.00	231,000.00	

应付账款评估明细表

评估基准日：2016年9月30日

表5-4

共135页，第65页

被评估单位：国药控股国大药房有限公司

金额单位：人民币元

序号	户名（结算对象）	业务内容	发生日期	账面价值	评估价值	备注
183	广州诺金制药有限公司	货款	2016/9/30	18,000.00	18,000.00	
184	广州市佰加康贸易有限公司	货款	2016/9/30	1,473.21	1,473.21	
185	广州市均轩贸易有限公司	货款	2016/9/30	0.08	0.08	
186	广州市雨纯生物科技有限公司	货款	2016/9/30	442,846.18	442,846.18	
187	广州万方健医药有限公司	货款	2016/9/30	616,618.76	616,618.76	
188	广州星群(药业)股份有限公司	货款	2016/9/30	18,840.32	18,840.32	
189	广州药业股份有限公司盈邦分公司	货款	2016/9/30	2,199.15	2,199.15	
190	广州医药有限公司	货款	2016/9/30	719,040.00	719,040.00	
191	贵阳德昌祥药业有限公司	货款	2016/9/30	66,724.64	66,724.64	
192	贵州百灵企业集团和仁堂药业有限公司	货款	2016/9/30	49,770.51	49,770.51	
193	贵州百灵企业集团世禧制药有限公司	货款	2016/9/30	15,481.60	15,481.60	
194	贵州百灵企业集团制药股份有限公司	货款	2016/9/30	134,075.27	134,075.27	
195	贵州长生药业有限责任公司	货款	2016/9/30	28,515.78	28,515.78	
196	贵州大华制药有限公司	货款	2016/9/30	1,130.71	1,130.71	
197	贵州得轩护康药业股份有限公司	货款	2016/9/30	9,329.70	9,329.70	
198	贵州汉方药业有限公司	货款	2016/9/30	12,768.60	12,768.60	
199	贵州汉方制药有限公司	货款	2016/9/30	43,423.47	43,423.47	
200	贵州恒和制药有限公司	货款	2016/9/30	1,290.59	1,290.59	
201	贵州健兴药业有限公司	货款	2016/9/30	11,877.38	11,877.38	
202	贵州金桥药业有限公司	货款	2016/9/30	139,000.00	139,000.00	
203	贵州金宇药业有限公司	货款	2016/9/30	7,074.80	7,074.80	
204	贵州利普科技有限公司	货款	2016/9/30	51,517.56	51,517.56	
205	贵州绿太阳制药有限公司	货款	2016/9/30	1,856.80	1,856.80	
206	贵州绿原药业有限公司	货款	2016/9/30	300.00	300.00	
207	贵州苗药药业有限公司	货款	2016/9/30	182,600.59	182,600.59	
208	贵州三力制药股份有限公司	货款	2016/9/30	45,690.14	45,690.14	

应付账款评估明细表

评估基准日：2016年9月30日

表5-4

共135页，第66页

被评估单位：国药控股国大药房有限公司

金额单位：人民币元

序号	户名（结算对象）	业务内容	发生日期	账面价值	评估价值	备注
209	贵州圣济堂制药有限公司	货款	2016/9/30	122,441.13	122,441.13	
210	贵州盛世龙方制药股份有限公司	货款	2016/9/30	16,796.54	16,796.54	
211	贵州世仁堂制药有限公司	货款	2016/9/30	3,044.74	3,044.74	
212	贵州天安药业股份有限公司	货款	2016/9/30	10,355.55	10,355.55	
213	贵州万胜药业有限责任公司	货款	2016/9/30	13,951.34	13,951.34	
214	贵州万顺堂药业有限公司	货款	2016/9/30	1,165.30	1,165.30	
215	贵州心意药业有限责任公司	货款	2016/9/30	9,397.42	9,397.42	
216	贵州远程制药有限责任公司	货款	2016/9/30	102,419.12	102,419.12	
217	桂林长圣药业有限责任公司	货款	2016/9/30	6,274.05	6,274.05	
218	桂林葛仙翁药业有限公司	货款	2016/9/30	10,017.49	10,017.49	
219	桂林南药股份有限公司	货款	2016/9/30	693.14	693.14	
220	国药集团国瑞药业有限公司	货款	2016/9/30	29,760.72	29,760.72	
221	国药集团健康产业研究院有限公司上海	货款	2016/9/30	5,939.21	5,939.21	
222	国药集团三益药业（芜湖）有限公司	货款	2016/9/30	670,288.21	670,288.21	
223	国药集团汕头金石制药有限公司	货款	2016/9/30	52,930.00	52,930.00	
224	国药集团上海立康医药有限公司	货款	2016/9/30	152,263.60	152,263.60	
225	国药集团武汉中联四药药业有限公司	货款	2016/9/30	134,500.00	134,500.00	
226	国药集团药业股份有限公司	货款	2016/9/30	498,595.72	498,595.72	
227	国药集团致君（深圳）坪山制药有限公司	货款	2016/9/30	102,912.90	102,912.90	
228	国药集团致君（深圳）制药有限公司	货款	2016/9/30	108,960.00	108,960.00	
229	国药集团中联药业有限公司	货款	2016/9/30	18,960.00	18,960.00	
230	国药健康实业（上海）有限公司	货款	2016/9/30	45,961.17	45,961.17	
231	国药控股分销中心有限公司	货款	2016/9/30	2,241,502.04	2,241,502.04	
232	国药控股股份有限公司	货款	2016/9/30	2,419,175.83	2,419,175.83	
233	国药控股股份有限公司（上海）	货款	2016/9/30	-	-	
234	国药控股股份有限公司（天津）	货款	2016/9/30	-	-	

应付账款评估明细表

评估基准日：2016年9月30日

表5-4

共135页，第67页

被评估单位：国药控股国大药房有限公司

金额单位：人民币元

序号	户名（结算对象）	业务内容	发生日期	账面价值	评估价值	备注
235	国药控股广东新龙有限公司	货款	2016/9/30	74,660.90	74,660.90	
236	国药控股广州有限公司	货款	2016/9/30	11,061.68	11,061.68	
237	国药控股国大复美药业(上海)有限公司	货款	2016/9/30	2,712,066.12	2,712,066.12	
238	国药控股和记黄埔医药(上海)有限公司	货款	2016/9/30	7,006.18	7,006.18	
239	国药控股湖南有限公司	货款	2016/9/30	2,204,896.32	2,204,896.32	
240	国药控股江苏有限公司	货款	2016/9/30	18.85	18.85	
241	国药控股凌云生物医药(上海)有限公司	货款	2016/9/30	212,000.00	212,000.00	
242	国药控股柳州有限公司	货款	2016/9/30	25.75	25.75	
243	国药控股内蒙古有限公司	货款	2016/9/30	6,779.47	6,779.47	
244	国药控股苏州有限公司	货款	2016/9/30	688,080.89	688,080.89	
245	国药控股天津有限公司	货款	2016/9/30	11,638.01	11,638.01	
246	国药控股新余有限公司	货款	2016/9/30	0.01	0.01	
247	国药控股星鲨制药(厦门)有限公司(原	货款	2016/9/30	317,559.55	317,559.55	
248	国药控股盐城有限公司	货款	2016/9/30	-	-	
249	国药控股浙江有限公司	货款	2016/9/30	23,252.00	23,252.00	
250	哈尔滨格拉雷药业有限公司	货款	2016/9/30	95,448.55	95,448.55	
251	哈尔滨汇利药业有限公司	货款	2016/9/30	4,083.60	4,083.60	
252	哈尔滨可迪制药有限公司	货款	2016/9/30	3,133.42	3,133.42	
253	哈尔滨乐泰药业有限公司	货款	2016/9/30	956,201.18	956,201.18	
254	哈尔滨力强药业有限责任公司	货款	2016/9/30	191.96	191.96	
255	哈尔滨欧替药业有限公司	货款	2016/9/30	170,723.04	170,723.04	
256	哈尔滨圣泰药业有限公司	货款	2016/9/30	1,218.14	1,218.14	
257	哈药集团三精明水医药经销有限公司	货款	2016/9/30	550.00	550.00	
258	哈药集团三精医药商贸有限公司	货款	2016/9/30	2,000.00	2,000.00	
259	哈药集团三精制药四厂有限公司	货款	2016/9/30	217.10	217.10	
260	哈药集团生物工程有限公司	货款	2016/9/30	3,000.00	3,000.00	

应付账款评估明细表

评估基准日：2016年9月30日

表5-4

共135页，第68页

被评估单位：国药控股国大药房有限公司

金额单位：人民币元

序号	户名（结算对象）	业务内容	发生日期	账面价值	评估价值	备注
261	哈药集团中药二厂	货款	2016/9/30	-	-	
262	哈药集团中药商贸有限公司	货款	2016/9/30	626.83	626.83	
263	海口奇力制药股份有限公司	货款	2016/9/30	23,601.66	23,601.66	
264	海口市制药厂有限公司	货款	2016/9/30	3,395.86	3,395.86	
265	海林市森展有机食品有限责任公司	货款	2016/9/30	7,223.89	7,223.89	
266	海南百安医药有限公司	货款	2016/9/30	265,589.74	265,589.74	
267	海南碧凯药业有限公司	货款	2016/9/30	460.08	460.08	
268	海南博生元医药有限公司	货款	2016/9/30	2,820.03	2,820.03	
269	海南海力医生药业集团有限公司	货款	2016/9/30	4,800.00	4,800.00	
270	海南海神药业集团股份有限公司	货款	2016/9/30	95,977.89	95,977.89	
271	海南葫芦娃药业有限公司	货款	2016/9/30	221,520.00	221,520.00	
272	海南汇海药业有限公司	货款	2016/9/30	5,504.40	5,504.40	
273	海南健生爱民医药有限公司	货款	2016/9/30	9,367.17	9,367.17	
274	海南健友药业有限公司	货款	2016/9/30	206,670.56	206,670.56	
275	海南金炆药业有限公司	货款	2016/9/30	9,755.99	9,755.99	
276	海南康卫医药有限公司	货款	2016/9/30	40,711.25	40,711.25	
277	海南利健医药有限公司	货款	2016/9/30	175,380.00	175,380.00	
278	海南林恒制药股份有限公司	货款	2016/9/30	126,888.00	126,888.00	
279	海南赛立克药业有限公司	货款	2016/9/30	74,077.82	74,077.82	
280	海南三叶制药厂有限公司	货款	2016/9/30	42.00	42.00	
281	海南腾瑞药业有限公司	货款	2016/9/30	10,743.47	10,743.47	
282	海南通用三洋药业有限公司	货款	2016/9/30	45.00	45.00	
283	海南万德玛药业有限公司	货款	2016/9/30	764.39	764.39	
284	海南万圣医药有限公司	货款	2016/9/30	0.73	0.73	
285	海南万州绿色制药有限公司	货款	2016/9/30	1,661.55	1,661.55	
286	海南优莱特医药有限公司	货款	2016/9/30	89.78	89.78	

应付账款评估明细表

评估基准日：2016年9月30日

表5-4

共135页，第69页

被评估单位：国药控股国大药房有限公司

金额单位：人民币元

序号	户名（结算对象）	业务内容	发生日期	账面价值	评估价值	备注
287	海南兆致药业有限公司	货款	2016/9/30	32.41	32.41	
288	海南中和药业有限公司	货款	2016/9/30	120,000.00	120,000.00	
289	邯郸康业制药有限公司(原:邯郸康业制	货款	2016/9/30	776.93	776.93	
290	邯郸制药股份有限公司	货款	2016/9/30	302,697.00	302,697.00	
291	杭州贝因美妇幼保健有限公司	货款	2016/9/30	83,007.34	83,007.34	
292	杭州擦擦净生物技术有限公司	货款	2016/9/30	356,502.18	356,502.18	
293	杭州达英贸易有限公司	货款	2016/9/30	6,546.99	6,546.99	
294	杭州富阳海陆医药有限公司	货款	2016/9/30	26,604.97	26,604.97	
295	杭州国光药业有限公司	货款	2016/9/30	72.00	72.00	
296	杭州胡庆余堂药业有限公司	货款	2016/9/30	118,994.12	118,994.12	
297	杭州花海工贸发展有限公司	货款	2016/9/30	3,000.00	3,000.00	
298	杭州华东医药集团新五丰药业有限公司	货款	2016/9/30	178.40	178.40	
299	杭州济德生物科技有限公司	货款	2016/9/30	74,922.68	74,922.68	
300	杭州康复之家医疗器械有限公司	货款	2016/9/30	15,445.74	15,445.74	
301	杭州康健友邦医药有限公司	货款	2016/9/30	17,827.44	17,827.44	
302	杭州可靠护理用品股份有限公司	货款	2016/9/30	68,500.94	68,500.94	
303	杭州老桐君制药有限公司	货款	2016/9/30	18,621.28	18,621.28	
304	杭州能可爱心医疗科技有限公司	货款	2016/9/30	435.00	435.00	
305	杭州世佳电子有限公司	货款	2016/9/30	3,217.68	3,217.68	
306	杭州思维医疗器械有限公司	货款	2016/9/30	6,995.38	6,995.38	
307	杭州天诚药业有限公司	货款	2016/9/30	0.24	0.24	
308	合肥今越制药有限公司	货款	2016/9/30	73,358.97	73,358.97	
309	合肥康百氏医药有限公司	货款	2016/9/30	2,940.57	2,940.57	
310	合肥神鹿医药有限公司	货款	2016/9/30	58,679.46	58,679.46	
311	和路雪（中国）有限公司上海分公司	货款	2016/9/30	15.20	15.20	
312	和心(天津)外用制剂科技有限公司	货款	2016/9/30	7,000.00	7,000.00	

应付账款评估明细表

评估基准日：2016年9月30日

表5-4

共135页，第70页

被评估单位：国药控股国大药房有限公司

金额单位：人民币元

序号	户名（结算对象）	业务内容	发生日期	账面价值	评估价值	备注
313	河北百善医药科技有限公司	货款	2016/9/30	86,250.00	86,250.00	
314	河北大运河医药物流有限公司	货款	2016/9/30	940,769.24	940,769.24	
315	河北福瑞得药业有限公司	货款	2016/9/30	1,169.48	1,169.48	
316	河北国大海升医药有限公司	货款	2016/9/30	13,231.44	13,231.44	
317	河北浩大医药有限公司	货款	2016/9/30	16,644.26	16,644.26	
318	河北健仁医药药材有限公司	货款	2016/9/30	3,407.05	3,407.05	
319	河北太龙医药有限公司	货款	2016/9/30	200,671.94	200,671.94	
320	河北天颐医药药材有限公司	货款	2016/9/30	33,205.28	33,205.28	
321	河北万岁医药集团有限公司	货款	2016/9/30	1,918.99	1,918.99	
322	河北兴隆希力药业有限公司	货款	2016/9/30	35,776.00	35,776.00	
323	河南福森药业有限公司	货款	2016/9/30	269,908.14	269,908.14	
324	河南辅仁堂制药有限公司	货款	2016/9/30	41,271.31	41,271.31	
325	河南海恩药业有限公司	货款	2016/9/30	125,006.18	125,006.18	
326	河南羚锐制药股份有限公司	货款	2016/9/30	1,107,872.84	1,107,872.84	
327	河南省大禹药业有限公司	货款	2016/9/30	1,454.12	1,454.12	
328	河南省迪康医药有限责任公司	货款	2016/9/30	80.81	80.81	
329	河南省恩鼎医药有限公司	货款	2016/9/30	8,307.70	8,307.70	
330	河南省国正医药有限公司	货款	2016/9/30	10,000.00	10,000.00	
331	河南省华方通医药有限公司	货款	2016/9/30	0.01	0.01	
332	河南省济源市济世药业有限公司	货款	2016/9/30	61,550.34	61,550.34	
333	河南省顺康医药有限责任公司	货款	2016/9/30	53,333.89	53,333.89	
334	河南省万隆医药有限公司	货款	2016/9/30	109.31	109.31	
335	河南省信成医药有限公司	货款	2016/9/30	-	-	
336	河南圣光集团宛都药业有限公司	货款	2016/9/30	3,577.28	3,577.28	
337	河南太龙药业股份有限公司	货款	2016/9/30	783,900.00	783,900.00	
338	河南天方医药有限公司	货款	2016/9/30	228,096.75	228,096.75	

应付账款评估明细表

评估基准日：2016年9月30日

表5-4

共135页，第71页

被评估单位：国药控股国大药房有限公司

金额单位：人民币元

序号	户名（结算对象）	业务内容	发生日期	账面价值	评估价值	备注
339	河南同信医药有限公司	货款	2016/9/30	60.00	60.00	
340	河南威尔曼药业有限公司	货款	2016/9/30	73.10	73.10	
341	河南禹州市药王制药有限公司	货款	2016/9/30	217.43	217.43	
342	河南中部药业股份有限公司	货款	2016/9/30	166,721.16	166,721.16	
343	黑龙江成功药业有限公司	货款	2016/9/30	101,469.48	101,469.48	
344	黑龙江海昌医药贸易有限公司	货款	2016/9/30	3,316.92	3,316.92	
345	黑龙江龙桂制药有限公司	货款	2016/9/30	63,334.79	63,334.79	
346	黑龙江省海纳医药有限公司	货款	2016/9/30	1,114.21	1,114.21	
347	黑龙江省泰格药业有限公司	货款	2016/9/30	51,569.61	51,569.61	
348	黑龙江省万金医药有限公司	货款	2016/9/30	111,311.97	111,311.97	
349	湖北福人巨泰医药贸易有限公司	货款	2016/9/30	28,320.00	28,320.00	
350	湖北福人药业股份有限公司	货款	2016/9/30	32,983.50	32,983.50	
351	湖北虎泉药业有限公司	货款	2016/9/30	91,000.00	91,000.00	
352	湖北康恩贝医药有限公司	货款	2016/9/30	85,922.22	85,922.22	
353	湖北康辉医药有限公司	货款	2016/9/30	3,157.12	3,157.12	
354	湖北康乐医药有限责任公司	货款	2016/9/30	1,108.36	1,108.36	
355	湖北康笙源医药有限公司	货款	2016/9/30	343,477.31	343,477.31	
356	湖北康源药业有限公司	货款	2016/9/30	26,987.69	26,987.69	
357	湖北科康医药科技有限公司	货款	2016/9/30	256.76	256.76	
358	湖北科田药业有限公司	货款	2016/9/30	57,714.68	57,714.68	
359	湖北李时珍药业股份有限公司	货款	2016/9/30	-	-	
360	湖北力克医药有限公司	货款	2016/9/30	3,458.84	3,458.84	
361	湖北宁康医药有限公司	货款	2016/9/30	2,946.35	2,946.35	
362	湖北诺盛医药有限公司	货款	2016/9/30	4,711.50	4,711.50	
363	湖北强人药业有限公司	货款	2016/9/30	17,174.68	17,174.68	
364	湖北午时药业股份有限公司	货款	2016/9/30	30,329.23	30,329.23	

应付账款评估明细表

评估基准日：2016年9月30日

表5-4

共135页，第72页

被评估单位：国药控股国大药房有限公司

金额单位：人民币元

序号	户名（结算对象）	业务内容	发生日期	账面价值	评估价值	备注
365	湖北医药集团裕康医药有限公司	货款	2016/9/30	268,929.57	268,929.57	
366	湖南安邦制药有限公司	货款	2016/9/30	39,386.92	39,386.92	
367	湖南柏颐医药有限公司	货款	2016/9/30	866.83	866.83	
368	湖南博瑞新特药有限公司	货款	2016/9/30	53,015.21	53,015.21	
369	湖南德盛堂医药股份有限公司	货款	2016/9/30	24,665.33	24,665.33	
370	湖南迪诺制药有限公司	货款	2016/9/30	139,507.63	139,507.63	
371	湖南海元堂药业有限公司	货款	2016/9/30	95,918.92	95,918.92	
372	湖南金六谷药业有限公司	货款	2016/9/30	3,750.00	3,750.00	
373	湖南九典制药股份有限公司	货款	2016/9/30	76,584.00	76,584.00	
374	湖南康普医药营销有限公司	货款	2016/9/30	4,172.69	4,172.69	
375	湖南民达医药有限责任公司	货款	2016/9/30	0.49	0.49	
376	湖南邵阳华仁堂药业发展有限公司	货款	2016/9/30	14,346.75	14,346.75	
377	湖南守护神制药有限公司	货款	2016/9/30	10,707.44	10,707.44	
378	湖南思卓医药有限公司	货款	2016/9/30	51.77	51.77	
379	湖南泰阳医药发展有限公司	货款	2016/9/30	1,674.85	1,674.85	
380	湖南湘泉制药有限公司	货款	2016/9/30	2,063.97	2,063.97	
381	湖南湘雅集团医药有限公司	货款	2016/9/30	3,671.77	3,671.77	
382	湖南中健欣元生物科技有限公司	货款	2016/9/30	13,197.20	13,197.20	
383	华东医药股份有限公司新药特药分公司	货款	2016/9/30	1,501.37	1,501.37	
384	华东医药股份有限公司中成药分公司	货款	2016/9/30	-	-	
385	华方医药科技有限公司	货款	2016/9/30	56,612.41	56,612.41	
386	华润国康(上海)医药有限公司	货款	2016/9/30	8,497.75	8,497.75	
387	华润湖南医药有限公司	货款	2016/9/30	228.00	228.00	
388	华润医药(上海)有限公司	货款	2016/9/30	331,576.06	331,576.06	
389	华佗国药股份有限公司	货款	2016/9/30	58,400.00	58,400.00	
390	华裕(无锡)制药有限公司	货款	2016/9/30	3,011.84	3,011.84	

应付账款评估明细表

评估基准日：2016年9月30日

表5-4

共135页，第73页

被评估单位：国药控股国大药房有限公司

金额单位：人民币元

序号	户名（结算对象）	业务内容	发生日期	账面价值	评估价值	备注
391	淮北市国药远东医药有限公司	货款	2016/9/30	2,175.00	2,175.00	
392	淮南汇丰医药有限公司	货款	2016/9/30	1,176.75	1,176.75	
393	淮南市恒康医药有限公司	货款	2016/9/30	304,554.80	304,554.80	
394	环球奇迹(北京)医疗科技发展有限公司	货款	2016/9/30	956,016.24	956,016.24	
395	黄石济德医疗科技有限公司	货款	2016/9/30	702.95	702.95	
396	黄石奇灵药业有限公司	货款	2016/9/30	39,687.79	39,687.79	
397	黄石市力康药业有限公司	货款	2016/9/30	50,745.37	50,745.37	
398	黄石卫生材料药业有限公司	货款	2016/9/30	470,058.45	470,058.45	
399	黄石燕舞药业有限公司	货款	2016/9/30	63,653.93	63,653.93	
400	回音必集团浙江医药有限公司	货款	2016/9/30	1,793.47	1,793.47	
401	惠州大亚制药股份有限公司	货款	2016/9/30	253,447.21	253,447.21	
402	惠州市葛仙堂医药有限公司	货款	2016/9/30	16,698.80	16,698.80	
403	惠州市华仁医药有限公司	货款	2016/9/30	0.02	0.02	
404	活力元素（北京）生物科技有限公司	货款	2016/9/30	0.02	0.02	
405	吉林敖东医药有限责任公司	货款	2016/9/30	471,844.19	471,844.19	
406	吉林方大药业集团股份有限公司	货款	2016/9/30	6,986.90	6,986.90	
407	吉林国安药业有限公司	货款	2016/9/30	80,000.00	80,000.00	
408	吉林华康药业股份有限公司	货款	2016/9/30	19,278.00	19,278.00	
409	吉林金宝药业股份有限公司	货款	2016/9/30	1,804,100.18	1,804,100.18	
410	吉林省长恒药业有限公司	货款	2016/9/30	12.28	12.28	
411	吉林省辉南辉发制药股份有限公司	货款	2016/9/30	957.82	957.82	
412	吉林省集安益盛药业股份有限公司	货款	2016/9/30	250,348.61	250,348.61	
413	吉林省金马医药有限公司	货款	2016/9/30	13,442.31	13,442.31	
414	吉林省康福药业有限公司	货款	2016/9/30	146,029.64	146,029.64	
415	吉林省莱沃药业有限公司	货款	2016/9/30	14,063.37	14,063.37	
416	吉林省通化博祥药业股份有限公司	货款	2016/9/30	465,484.50	465,484.50	

应付账款评估明细表

评估基准日：2016年9月30日

表5-4

共135页，第74页

被评估单位：国药控股国大药房有限公司

金额单位：人民币元

序号	户名（结算对象）	业务内容	发生日期	账面价值	评估价值	备注
417	吉林省永泰医药有限公司	货款	2016/9/30	7,019.39	7,019.39	
418	吉林省正和药业集团股份有限公司	货款	2016/9/30	49,200.00	49,200.00	
419	吉林省中鼎药业公司	货款	2016/9/30	119.64	119.64	
420	吉林市盛欣药业有限责任公司	货款	2016/9/30	6,510.66	6,510.66	
421	吉林天药本草堂制药有限公司	货款	2016/9/30	89.77	89.77	
422	吉林万通药业集团梅河药业股份有限公	货款	2016/9/30	50.25	50.25	
423	吉林万通药业集团药品经销有限公司	货款	2016/9/30	31,590.31	31,590.31	
424	吉林一正药业集团有限公司	货款	2016/9/30	22,767.76	22,767.76	
425	吉林一正医药有限公司	货款	2016/9/30	281,620.96	281,620.96	
426	吉林益民堂制药有限公司	货款	2016/9/30	154,513.56	154,513.56	
427	吉林正仁医药有限公司	货款	2016/9/30	2,146.76	2,146.76	
428	集恩(上海)生物科技有限公司	货款	2016/9/30	62,450.87	62,450.87	
429	济川药业集团有限公司	货款	2016/9/30	426.71	426.71	
430	佳程药业(贵州)有限责任公司	货款	2016/9/30	19,082.22	19,082.22	
431	建德市朝美日化有限公司	货款	2016/9/30	31,626.01	31,626.01	
432	健康元药业集团股份有限公司	货款	2016/9/30	23,197.66	23,197.66	
433	江门市德昂生物科技有限公司	货款	2016/9/30	44,728.40	44,728.40	
434	江苏奥普莱医疗用品有限公司	货款	2016/9/30	82,145.87	82,145.87	
435	江苏百益制药有限公司	货款	2016/9/30	78,240.00	78,240.00	
436	江苏邦赛药业有限公司	货款	2016/9/30	74,700.00	74,700.00	
437	江苏长江药业有限公司	货款	2016/9/30	12,379.72	12,379.72	
438	江苏晨牌邦德药业有限公司	货款	2016/9/30	39,307.25	39,307.25	
439	江苏晨牌药业集团股份有限公司	货款	2016/9/30	124,000.00	124,000.00	
440	江苏大众医药物流有限公司	货款	2016/9/30	124,100.82	124,100.82	
441	江苏德福康缘医药有限公司	货款	2016/9/30	84,799.85	84,799.85	
442	江苏东泰医药有限公司	货款	2016/9/30	7,052.98	7,052.98	

应付账款评估明细表

评估基准日：2016年9月30日

表5-4

共135页，第75页

被评估单位：国药控股国大药房有限公司

金额单位：人民币元

序号	户名（结算对象）	业务内容	发生日期	账面价值	评估价值	备注
443	江苏丰海新能源淡化海水发展有限公司	货款	2016/9/30	4.65	4.65	
444	江苏汉晨药业有限公司	货款	2016/9/30	31,478.61	31,478.61	
445	江苏汉典生物科技股份有限公司	货款	2016/9/30	95,436.23	95,436.23	
446	江苏黄河药业股份有限公司	货款	2016/9/30	34,095.02	34,095.02	
447	江苏康尚医疗器械有限公司	货款	2016/9/30	170,545.52	170,545.52	
448	江苏康缘药业股份有限公司	货款	2016/9/30	13,981.68	13,981.68	
449	江苏鹏鹞药业有限公司	货款	2016/9/30	7,874.50	7,874.50	
450	江苏奇力康皮肤药业有限公司	货款	2016/9/30	345,208.66	345,208.66	
451	江苏省科伦医药有限责任公司	货款	2016/9/30	10,893.00	10,893.00	
452	江苏四环生物股份有限公司	货款	2016/9/30	17,566.04	17,566.04	
453	江苏苏友医药有限公司	货款	2016/9/30	1,672.80	1,672.80	
454	江苏苏中海欣制药有限公司	货款	2016/9/30	3,899.07	3,899.07	
455	江苏泰诺医药有限公司	货款	2016/9/30	191,457.05	191,457.05	
456	江苏天济药业有限公司	货款	2016/9/30	1,800.00	1,800.00	
457	江苏同济医药有限公司	货款	2016/9/30	239,302.68	239,302.68	
458	江苏万邦医药营销有限公司	货款	2016/9/30	8,015.29	8,015.29	
459	江苏万德玛药业有限公司	货款	2016/9/30	52,571.80	52,571.80	
460	江苏先声药业有限公司	货款	2016/9/30	8,518,046.08	8,518,046.08	
461	江苏先声再康医药有限公司(江苏先优)	货款	2016/9/30	4,196.82	4,196.82	
462	江苏响水亚邦医药有限公司	货款	2016/9/30	1,459.82	1,459.82	
463	江苏新海康制药有限公司	货款	2016/9/30	8,923.21	8,923.21	
464	江苏信邦制药有限公司	货款	2016/9/30	39,814.86	39,814.86	
465	江苏幸福医药有限公司	货款	2016/9/30	8,527.51	8,527.51	
466	江苏亚邦药业集团股份有限公司	货款	2016/9/30	-	-	
467	江苏亚邦医药物流中心有限公司	货款	2016/9/30	836.83	836.83	
468	江苏远恒药业有限公司	货款	2016/9/30	26,509.90	26,509.90	

应付账款评估明细表

评估基准日：2016年9月30日

表5-4

共135页，第76页

被评估单位：国药控股国大药房有限公司

金额单位：人民币元

序号	户名（结算对象）	业务内容	发生日期	账面价值	评估价值	备注
469	江苏正大丰海制药有限公司	货款	2016/9/30	2,860.80	2,860.80	
470	江苏正源药业有限公司	货款	2016/9/30	79.39	79.39	
471	江苏中天药业有限公司	货款	2016/9/30	8,000.00	8,000.00	
472	江西半边天药业有限公司	货款	2016/9/30	126,082.56	126,082.56	
473	江西草珊瑚药业有限公司	货款	2016/9/30	348,964.46	348,964.46	
474	江西赣南海欣药业股份有限公司	货款	2016/9/30	3,182.91	3,182.91	
475	江西弘源药业有限公司	货款	2016/9/30	614,696.02	614,696.02	
476	江西华太医药有限公司	货款	2016/9/30	59,839.09	59,839.09	
477	江西汇源医药有限公司	货款	2016/9/30	7,188.87	7,188.87	
478	江西金复康药业有限公司	货款	2016/9/30	465.96	465.96	
479	江西金桥药业有限公司	货款	2016/9/30	123.03	123.03	
480	江西九连山药业有限公司	货款	2016/9/30	140.00	140.00	
481	江西桔王药业有限公司	货款	2016/9/30	1,084.12	1,084.12	
482	江西绿源堂药业有限公司	货款	2016/9/30	186,592.15	186,592.15	
483	江西民济药业有限公司	货款	2016/9/30	16,653.57	16,653.57	
484	江西南昌济生制药厂	货款	2016/9/30	27,810.54	27,810.54	
485	江西南昌桑海制药厂	货款	2016/9/30	143,809.63	143,809.63	
486	江西欧氏药业有限责任公司	货款	2016/9/30	63,493.75	63,493.75	
487	江西品信药业有限公司	货款	2016/9/30	1,859.50	1,859.50	
488	江西仁和药业有限公司	货款	2016/9/30	337,961.59	337,961.59	
489	江西仁翔药业有限公司	货款	2016/9/30	12,048.78	12,048.78	
490	江西省宁红有限责任公司	货款	2016/9/30	-	-	
491	江西省弋阳医药有限公司	货款	2016/9/30	2,739.21	2,739.21	
492	江西省玉山医药有限公司	货款	2016/9/30	14,091.98	14,091.98	
493	江西天施康医药贸易有限公司	货款	2016/9/30	457.11	457.11	
494	江西天施康中药股份有限公司	货款	2016/9/30	148,810.17	148,810.17	

应付账款评估明细表

评估基准日：2016年9月30日

表5-4

共135页，第77页

被评估单位：国药控股国大药房有限公司

金额单位：人民币元

序号	户名（结算对象）	业务内容	发生日期	账面价值	评估价值	备注
495	江西天施康中药股份有限公司珍视明药	货款	2016/9/30	1,783.40	1,783.40	
496	江西五洲医药营销有限公司	货款	2016/9/30	5,345.89	5,345.89	
497	江西新和药业有限公司	货款	2016/9/30	3.56	3.56	
498	江西新正医药有限公司	货款	2016/9/30	72,446.40	72,446.40	
499	江西鑫汇源医药有限公司	货款	2016/9/30	318,994.44	318,994.44	
500	江西信德医药有限公司	货款	2016/9/30	14,688.00	14,688.00	
501	江西药都樟树药业有限公司	货款	2016/9/30	100,980.07	100,980.07	
502	江西一心医药有限公司	货款	2016/9/30	271,111.77	271,111.77	
503	江西佑美医药贸易有限公司	货款	2016/9/30	4,417.87	4,417.87	
504	江西御鼎药业有限责任公司	货款	2016/9/30	524.28	524.28	
505	江西远东药业有限公司	货款	2016/9/30	2,441.69	2,441.69	
506	江西中兴汉方药业有限公司	货款	2016/9/30	1,108.80	1,108.80	
507	揭阳市同德药业有限公司	货款	2016/9/30	59.76	59.76	
508	揭阳同润药业有限公司	货款	2016/9/30	1,570.39	1,570.39	
509	金华寿仙谷药业有限公司	货款	2016/9/30	6,384.00	6,384.00	
510	京美化妆品（上海）有限公司	货款	2016/9/30	-	-	
511	精华制药集团股份有限公司	货款	2016/9/30	40.76	40.76	
512	景宁畲族自治县日用化学品厂有限公司	货款	2016/9/30	9,698.50	9,698.50	
513	九江成龙医药有限公司	货款	2016/9/30	49,521.48	49,521.48	
514	九寨沟天然药业集团有限责任公司	货款	2016/9/30	19,570.34	19,570.34	
515	九芝堂股份有限公司	货款	2016/9/30	25,383.22	25,383.22	
516	九芝堂医药贸易有限公司	货款	2016/9/30	17,444.79	17,444.79	
517	开开援生制药股份有限公司	货款	2016/9/30	8,185.11	8,185.11	
518	康德乐(上海)医药有限公司	货款	2016/9/30	1,015,610.16	1,015,610.16	
519	康美药业股份有限公司	货款	2016/9/30	2,599,412.46	2,599,412.46	
520	康普药业股份有限公司	货款	2016/9/30	72,293.54	72,293.54	

应付账款评估明细表

评估基准日：2016年9月30日

表5-4

共135页，第78页

被评估单位：国药控股国大药房有限公司

金额单位：人民币元

序号	户名（结算对象）	业务内容	发生日期	账面价值	评估价值	备注
521	可靠（上海）护理用品有限公司	货款	2016/9/30	20,572.88	20,572.88	
522	葵花药业集团（襄阳）隆中有限公司	货款	2016/9/30	146,519.70	146,519.70	
523	昆明贝克诺顿制药有限公司	货款	2016/9/30	30,078.11	30,078.11	
524	昆明贝泰妮生物科技有限公司	货款	2016/9/30	45,938.72	45,938.72	
525	昆明滇虹药业销售有限公司	货款	2016/9/30	2,850,195.53	2,850,195.53	
526	昆明积大制药股份有限公司	货款	2016/9/30	55.44	55.44	
527	昆明圣火医药有限公司	货款	2016/9/30	80,564.08	80,564.08	
528	昆明中药厂有限公司	货款	2016/9/30	206,233.61	206,233.61	
529	昆山嘉福香料有限责任公司	货款	2016/9/30	2,040.25	2,040.25	
530	昆山龙灯瑞迪制药有限公司	货款	2016/9/30	477.40	477.40	
531	莱阳市江波制药有限责任公司	货款	2016/9/30	10,867.99	10,867.99	
532	兰州佛慈制药股份有限公司	货款	2016/9/30	25,033.96	25,033.96	
533	蓝蝶（上海）医疗器械有限公司	货款	2016/9/30	22,528.00	22,528.00	
534	雷允上药业有限公司	货款	2016/9/30	3,359.38	3,359.38	
535	李时珍医药集团有限公司	货款	2016/9/30	291,453.30	291,453.30	
536	力新仪器（上海）有限公司	货款	2016/9/30	21,262.59	21,262.59	
537	丽珠医药集团股份有限公司	货款	2016/9/30	4,565.73	4,565.73	
538	连云港华晨医药有限公司	货款	2016/9/30	15,844.84	15,844.84	
539	连云港康盛医药有限公司	货款	2016/9/30	57,900.00	57,900.00	
540	辽宁华邦医药有限公司	货款	2016/9/30	2,987.27	2,987.27	
541	辽宁华卫制药有限公司	货款	2016/9/30	35,648.44	35,648.44	
542	辽宁金胡药业有限公司	货款	2016/9/30	13,923.89	13,923.89	
543	辽宁康博安医药进出口有限公司	货款	2016/9/30	6,715.95	6,715.95	
544	辽宁三信医药有限公司	货款	2016/9/30	3,001.86	3,001.86	
545	辽宁医药经销有限公司	货款	2016/9/30	254,442.36	254,442.36	
546	辽宁亿邦制药有限公司	货款	2016/9/30	35,661.05	35,661.05	

应付账款评估明细表

评估基准日：2016年9月30日

表5-4

共135页，第79页

被评估单位：国药控股国大药房有限公司

金额单位：人民币元

序号	户名（结算对象）	业务内容	发生日期	账面价值	评估价值	备注
547	辽宁珍宝长白山参茸药材股份有限公司	货款	2016/9/30	1,296.72	1,296.72	
548	龙宝参茸股份有限公司	货款	2016/9/30	120,360.91	120,360.91	
549	洛阳新春都生物制药有限公司	货款	2016/9/30	7,870.50	7,870.50	
550	玛士撒拉（上海）医疗科技有限公司	货款	2016/9/30	49,440.30	49,440.30	
551	美罗药业股份有限公司大连终端销售分	货款	2016/9/30	32,322.77	32,322.77	
552	民生集团河南医药有限公司	货款	2016/9/30	15,004.00	15,004.00	
553	牡丹江灵泰药业股份有限公司	货款	2016/9/30	0.19	0.19	
554	内蒙古谷道粮原农产品有限责任公司	货款	2016/9/30	5,260.06	5,260.06	
555	纳润(厦门)科技有限公司	货款	2016/9/30	19,104.20	19,104.20	
556	耐凯国际贸易(上海)有限公司	货款	2016/9/30	-	-	
557	南昌市飞弘药业有限公司	货款	2016/9/30	61,943.60	61,943.60	
558	南京白敬宇制药有限责任公司	货款	2016/9/30	3,030.93	3,030.93	
559	南京笛瑞新农业发展有限责任公司	货款	2016/9/30	281,756.67	281,756.67	
560	南京归源养生工贸实业有限公司	货款	2016/9/30	4,192.00	4,192.00	
561	南京嘉恒医药有限公司	货款	2016/9/30	11,407.50	11,407.50	
562	南京健耀医药贸易有限公司	货款	2016/9/30	6,808.32	6,808.32	
563	南京蓝族梦美利生物科技有限公司	货款	2016/9/30	1,504.64	1,504.64	
564	南京市银达医药有限公司	货款	2016/9/30	-	-	
565	南京文德医药有限公司	货款	2016/9/30	169,230.00	169,230.00	
566	南京药业股份有限公司	货款	2016/9/30	119.00	119.00	
567	南京筑康医药有限公司	货款	2016/9/30	6.00	6.00	
568	南宁名露医疗保健品有限公司	货款	2016/9/30	116,078.22	116,078.22	
569	南宁市维威制药有限公司	货款	2016/9/30	4,355.11	4,355.11	
570	南通飞马医药经销有限公司	货款	2016/9/30	2,215.32	2,215.32	
571	南通华山药业有限公司	货款	2016/9/30	52,536.86	52,536.86	
572	南通久和药业有限公司	货款	2016/9/30	93,182.24	93,182.24	

应付账款评估明细表

评估基准日：2016年9月30日

表5-4

共135页，第80页

被评估单位：国药控股国大药房有限公司

金额单位：人民币元

序号	户名（结算对象）	业务内容	发生日期	账面价值	评估价值	备注
573	南通市中岳商贸有限公司	货款	2016/9/30	3,414.04	3,414.04	
574	南阳济生堂实业有限公司	货款	2016/9/30	1,890.00	1,890.00	
575	南阳市普强医药有限公司	货款	2016/9/30	56,475.49	56,475.49	
576	宁波保润化妆品有限公司	货款	2016/9/30	-	-	
577	宁波市正丰医药贸易有限公司	货款	2016/9/30	48.56	48.56	
578	宁夏杞生源商贸有限公司	货款	2016/9/30	428,848.77	428,848.77	
579	平舆冰王生物工程有限公司	货款	2016/9/30	285,966.66	285,966.66	
580	普正药业股份有限公司	货款	2016/9/30	10,925.21	10,925.21	
581	秦皇岛宝康创奇医药科技有限公司	货款	2016/9/30	1,245.40	1,245.40	
582	青岛国风金百合医药销售有限责任公司	货款	2016/9/30	1,014,477.76	1,014,477.76	
583	青岛海诺生物工程有限公司	货款	2016/9/30	73,996.80	73,996.80	
584	青岛嘉德霖医疗科技有限公司	货款	2016/9/30	49,849.14	49,849.14	
585	青海春天药用资源科技利用有限公司	货款	2016/9/30	288,022.13	288,022.13	
586	青海晶珠医药有限责任公司	货款	2016/9/30	210,429.14	210,429.14	
587	青海省格拉丹东药业有限公司	货款	2016/9/30	798.29	798.29	
588	清远市医药有限公司	货款	2016/9/30	10,108.80	10,108.80	
589	日美健药品(中国)有限公司	货款	2016/9/30	438,295.05	438,295.05	
590	荣昌制药(淄博)有限公司	货款	2016/9/30	84,764.21	84,764.21	
591	瑞福祥药业(广西)有限公司	货款	2016/9/30	65.12	65.12	
592	山东白云药业有限公司	货款	2016/9/30	3,000.00	3,000.00	
593	山东百维药业有限公司	货款	2016/9/30	16,080.00	16,080.00	
594	山东博士伦福瑞达制药有限公司	货款	2016/9/30	0.05	0.05	
595	山东东阿阿胶堂阿胶药业有限公司	货款	2016/9/30	859,200.00	859,200.00	
596	山东方明药业集团股份有限公司	货款	2016/9/30	11,803.40	11,803.40	
597	山东福胶药业有限公司	货款	2016/9/30	283,275.66	283,275.66	
598	山东国青医药有限公司	货款	2016/9/30	5,219.20	5,219.20	

应付账款评估明细表

评估基准日：2016年9月30日

表5-4

共135页，第81页

被评估单位：国药控股国大药房有限公司

金额单位：人民币元

序号	户名（结算对象）	业务内容	发生日期	账面价值	评估价值	备注
599	山东海力健药业有限公司	货款	2016/9/30	54,494.48	54,494.48	
600	山东河海药业有限公司	货款	2016/9/30	399,501.00	399,501.00	
601	山东京信医药有限公司	货款	2016/9/30	41,483.98	41,483.98	
602	山东康林医药有限公司	货款	2016/9/30	323,013.85	323,013.85	
603	山东孔府制药有限公司	货款	2016/9/30	447,691.11	447,691.11	
604	山东力诺制药有限公司	货款	2016/9/30	2,765.00	2,765.00	
605	山东联合众生医药有限公司	货款	2016/9/30	4.70	4.70	
606	山东绿叶制药有限公司	货款	2016/9/30	18.64	18.64	
607	山东诺安诺泰药业有限公司	货款	2016/9/30	148,200.00	148,200.00	
608	山东齐鲁万和医药营销有限公司	货款	2016/9/30	33,154.73	33,154.73	
609	山东仁华医药贸易有限公司	货款	2016/9/30	169,080.00	169,080.00	
610	山东省人民药业有限公司	货款	2016/9/30	83,560.00	83,560.00	
611	山东省药材有限公司	货款	2016/9/30	7,600.00	7,600.00	
612	山东司邦得医药贸易有限公司	货款	2016/9/30	44,100.00	44,100.00	
613	山东万润医药有限公司	货款	2016/9/30	165,731.12	165,731.12	
614	山东威力康生物制品有有限公司	货款	2016/9/30	9,272.04	9,272.04	
615	山东先大药业股份有限公司	货款	2016/9/30	22,750.00	22,750.00	
616	山东欣希安药业股份有限公司	货款	2016/9/30	80,475.90	80,475.90	
617	山东新华医药贸易有限公司	货款	2016/9/30	60,000.00	60,000.00	
618	山东鑫惠药业有限公司	货款	2016/9/30	108,871.30	108,871.30	
619	山东一品堂实业有限公司	货款	2016/9/30	18,805.27	18,805.27	
620	山东一笑堂阿胶集团百年制药有限公司	货款	2016/9/30	43,200.00	43,200.00	
621	山佳国际工贸(天津)有限公司	货款	2016/9/30	42,554.40	42,554.40	
622	山西德元堂药业有限公司	货款	2016/9/30	31,044.23	31,044.23	
623	山西弘立药业有限公司	货款	2016/9/30	7,309.66	7,309.66	
624	山西华康药业股份有限公司	货款	2016/9/30	207,433.66	207,433.66	

应付账款评估明细表

评估基准日：2016年9月30日

表5-4

共135页，第82页

被评估单位：国药控股国大药房有限公司

金额单位：人民币元

序号	户名（结算对象）	业务内容	发生日期	账面价值	评估价值	备注
625	山西聚恒医疗器械有限公司药品分公司	货款	2016/9/30	1,440.00	1,440.00	
626	山西仁源堂药业有限公司	货款	2016/9/30	29,519.97	29,519.97	
627	山西三晋药业有限公司	货款	2016/9/30	17,848.30	17,848.30	
628	山西亚宝药业集团股份有限公司	货款	2016/9/30	100.00	100.00	
629	陕西广药康健医药有限公司	货款	2016/9/30	649.87	649.87	
630	陕西健民制药有限公司	货款	2016/9/30	921.36	921.36	
631	陕西摩美得制药有限公司	货款	2016/9/30	8.69	8.69	
632	陕西盘龙药业集团股份有限公司	货款	2016/9/30	631.80	631.80	
633	陕西省医疗器械药品采供站	货款	2016/9/30	16,307.31	16,307.31	
634	陕西咸阳505医药保健品上海分公司	货款	2016/9/30	2,012.26	2,012.26	
635	陕西新乐医药有限责任公司	货款	2016/9/30	286.67	286.67	
636	陕西兴邦药业有限公司	货款	2016/9/30	39,428.14	39,428.14	
637	陕西旭德方药业有限公司	货款	2016/9/30	2,491.79	2,491.79	
638	陕西怡悦国药有限公司	货款	2016/9/30	3,220.01	3,220.01	
639	陕西中财联合医药科技有限公司	货款	2016/9/30	28,921.13	28,921.13	
640	商丘嘉信医药商贸有限公司	货款	2016/9/30	135.74	135.74	
641	商丘市华杰医药有限公司	货款	2016/9/30	34,894.79	34,894.79	
642	上海埃立孚医疗科技有限公司	货款	2016/9/30	11,432.00	11,432.00	
643	上海安然生物科技有限公司	货款	2016/9/30	5,100.78	5,100.78	
644	上海安素商贸有限公司	货款	2016/9/30	3,502.95	3,502.95	
645	上海翱利贸易有限公司	货款	2016/9/30	416.40	416.40	
646	上海澳琳达健康食品有限公司	货款	2016/9/30	754,776.38	754,776.38	
647	上海巴乐商贸有限公司	货款	2016/9/30	4,250.94	4,250.94	
648	上海白猫股份有限公司	货款	2016/9/30	721.02	721.02	
649	上海百红商业贸易有限公司	货款	2016/9/30	111,395.06	111,395.06	
650	上海百路达药业经营有限公司	货款	2016/9/30	13,602.99	13,602.99	

应付账款评估明细表

评估基准日：2016年9月30日

表5-4

共135页，第83页

被评估单位：国药控股国大药房有限公司

金额单位：人民币元

序号	户名（结算对象）	业务内容	发生日期	账面价值	评估价值	备注
651	上海百事得实业有限公司	货款	2016/9/30	7,397.52	7,397.52	
652	上海百寿食品销售有限公司	货款	2016/9/30	4,896.17	4,896.17	
653	上海百益实业有限公司	货款	2016/9/30	10,818.90	10,818.90	
654	上海佰蕊实业有限公司	货款	2016/9/30	0.01	0.01	
655	上海柏霖医疗科技有限公司	货款	2016/9/30	77,334.54	77,334.54	
656	上海邦尔顺经贸有限公司	货款	2016/9/30	894.60	894.60	
657	上海宝岛药业有限公司	货款	2016/9/30	50,884.45	50,884.45	
658	上海宝坤行实业有限公司	货款	2016/9/30	29,879.94	29,879.94	
659	上海宝龙药业有限公司	货款	2016/9/30	68,913.95	68,913.95	
660	上海保加力加生物科技有限公司	货款	2016/9/30	8,610.83	8,610.83	
661	上海保生堂生物企业有限公司	货款	2016/9/30	21,513.47	21,513.47	
662	上海贝惠实业有限公司	货款	2016/9/30	20,889.18	20,889.18	
663	上海贝拉美生物科技有限公司	货款	2016/9/30	21,772.80	21,772.80	
664	上海倍生贸易有限公司	货款	2016/9/30	282.62	282.62	
665	上海奔耐贸易有限公司	货款	2016/9/30	1,542.58	1,542.58	
666	上海必嘉行医疗器械技术有限公司	货款	2016/9/30	6,186.86	6,186.86	
667	上海博迪医药科技有限公司	货款	2016/9/30	41,129.86	41,129.86	
668	上海博慧贸易有限公司	货款	2016/9/30	2,474,927.86	2,474,927.86	
669	上海蔡同德保健品经营部有限公司	货款	2016/9/30	120,612.04	120,612.04	
670	上海蔡同德堂中药制药厂	货款	2016/9/30	2,058.26	2,058.26	
671	上海蔡同德药业有限公司	货款	2016/9/30	279,195.21	279,195.21	
672	上海昌和医疗器械有限公司	货款	2016/9/30	14,696.48	14,696.48	
673	上海昌林实业有限公司	货款	2016/9/30	10,817.25	10,817.25	
674	上海长城药业有限公司	货款	2016/9/30	1,333.13	1,333.13	
675	上海朝晖药业有限公司	货款	2016/9/30	737.42	737.42	
676	上海朝翔实业有限公司	货款	2016/9/30	8,997.37	8,997.37	

应付账款评估明细表

评估基准日：2016年9月30日

表5-4

共135页，第84页

被评估单位：国药控股国大药房有限公司

金额单位：人民币元

序号	户名（结算对象）	业务内容	发生日期	账面价值	评估价值	备注
677	上海诚临化工物资有限公司	货款	2016/9/30	35,673.04	35,673.04	
678	上海程锦生物科技有限公司	货款	2016/9/30	535.13	535.13	
679	上海传慕商贸有限公司	货款	2016/9/30	13,462.49	13,462.49	
680	上海创始实业(集团)有限公司	货款	2016/9/30	-	-	
681	上海春芝堂生物制品有限公司	货款	2016/9/30	58,829.08	58,829.08	
682	上海慈济药业有限公司	货款	2016/9/30	13,299.88	13,299.88	
683	上海萃精杀虫技术有限公司	货款	2016/9/30	51,698.29	51,698.29	
684	上海大汉灵芝保健品有限公司	货款	2016/9/30	27,508.21	27,508.21	
685	上海大启医疗器械有限公司	货款	2016/9/30	130.39	130.39	
686	上海大自然茶业有限公司	货款	2016/9/30	21,878.59	21,878.59	
687	上海道尔贸易有限公司	货款	2016/9/30	1,347.93	1,347.93	
688	上海得一医药有限公司	货款	2016/9/30	180,452.15	180,452.15	
689	上海德大堂国药有限公司	货款	2016/9/30	682,061.59	682,061.59	
690	上海德仁卫生用品有限公司	货款	2016/9/30	24,179.44	24,179.44	
691	上海滴水凝保健食品有限公司	货款	2016/9/30	211,720.66	211,720.66	
692	上海迪冉郸城制药有限公司	货款	2016/9/30	94.57	94.57	
693	上海地凯贸易有限公司	货款	2016/9/30	7,366.20	7,366.20	
694	上海第一医药股份有限公司	货款	2016/9/30	170,050.08	170,050.08	
695	上海叠升贸易有限公司	货款	2016/9/30	16,324.23	16,324.23	
696	上海鼎东健康科技发展有限公司	货款	2016/9/30	82.00	82.00	
697	上海鼎仪实业有限公司	货款	2016/9/30	6,599.51	6,599.51	
698	上海东道市场营销策划有限公司	货款	2016/9/30	1.57	1.57	
699	上海东海医药有限公司	货款	2016/9/30	39,310.67	39,310.67	
700	上海东海制药股份有限公司东海制药厂	货款	2016/9/30	3,522.10	3,522.10	
701	上海东辉食品有限公司	货款	2016/9/30	4,164.30	4,164.30	
702	上海东灵美容护肤品有限公司	货款	2016/9/30	7,159.91	7,159.91	

应付账款评估明细表

评估基准日：2016年9月30日

表5-4

共135页，第85页

被评估单位：国药控股国大药房有限公司

金额单位：人民币元

序号	户名（结算对象）	业务内容	发生日期	账面价值	评估价值	备注
703	上海冬骅贸易有限公司	货款	2016/9/30	58,800.23	58,800.23	
704	上海都市生活企业发展有限公司	货款	2016/9/30	10,765.73	10,765.73	
705	上海方大药业股份有限公司	货款	2016/9/30	129,458.46	129,458.46	
706	上海方太医疗器械有限公司	货款	2016/9/30	167.07	167.07	
707	上海芳芳日化有限公司	货款	2016/9/30	16,597.78	16,597.78	
708	上海飞倍医疗器械有限公司	货款	2016/9/30	13,800.00	13,800.00	
709	上海飞盾贸易有限公司	货款	2016/9/30	3,632.16	3,632.16	
710	上海飞燕食品有限公司	货款	2016/9/30	33,330.28	33,330.28	
711	上海丰历贸易有限公司	货款	2016/9/30	9,745.75	9,745.75	
712	上海封浜中药厂有限公司	货款	2016/9/30	263,866.11	263,866.11	
713	上海福赐德营养保健品有限责任公司	货款	2016/9/30	7,428.02	7,428.02	
714	上海福易得保健食品有限公司	货款	2016/9/30	12,558.13	12,558.13	
715	上海复旦复华药业有限公司	货款	2016/9/30	9,302.40	9,302.40	
716	上海复沃实业有限公司	货款	2016/9/30	140,545.50	140,545.50	
717	上海富来企业发展有限公司	货款	2016/9/30	62,077.20	62,077.20	
718	上海高博特微生态研究所有限公司	货款	2016/9/30	6,092.42	6,092.42	
719	上海高春科技发展有限公司	货款	2016/9/30	297.27	297.27	
720	上海高洁医用敷料有限公司	货款	2016/9/30	19,791.29	19,791.29	
721	上海高科生物工程有限公司	货款	2016/9/30	44.34	44.34	
722	上海根宝经贸发展有限公司	货款	2016/9/30	83,734.29	83,734.29	
723	上海亘安贸易有限公司	货款	2016/9/30	323,944.07	323,944.07	
724	上海谷德商贸合作公司	货款	2016/9/30	16,718.90	16,718.90	
725	上海固雅尔商贸有限公司	货款	2016/9/30	82,261.83	82,261.83	
726	上海冠乐商贸有限公司	货款	2016/9/30	317,304.12	317,304.12	
727	上海冠生园华佗酿酒有限公司	货款	2016/9/30	23,835.85	23,835.85	
728	上海国邦医药有限公司	货款	2016/9/30	394,337.02	394,337.02	

应付账款评估明细表

评估基准日：2016年9月30日

表5-4

共135页，第86页

被评估单位：国药控股国大药房有限公司

金额单位：人民币元

序号	户名（结算对象）	业务内容	发生日期	账面价值	评估价值	备注
729	上海国创医药有限公司	货款	2016/9/30	-	-	
730	上海国际医药贸易有限公司	货款	2016/9/30	47,670.00	47,670.00	
731	上海国家生物医药基地医药销售有限公	货款	2016/9/30	30.60	30.60	
732	上海国药药材有限公司	货款	2016/9/30	15,040.00	15,040.00	
733	上海海虹实业(集团)巢湖今辰药业有限	货款	2016/9/30	116,685.82	116,685.82	
734	上海海吉雅医药有限公司	货款	2016/9/30	605,483.56	605,483.56	
735	上海海欣医药股份有限公司	货款	2016/9/30	245.17	245.17	
736	上海海馨医疗器械有限公司	货款	2016/9/30	720.00	720.00	
737	上海汉辰科技发展有限公司	货款	2016/9/30	8,745.17	8,745.17	
738	上海汉殷药业有限公司	货款	2016/9/30	11,669.79	11,669.79	
739	上海汉殷医疗技术服务有限公司	货款	2016/9/30	2,801.77	2,801.77	
740	上海灏昶升贸易有限公司	货款	2016/9/30	17,735.71	17,735.71	
741	上海禾南商贸有限公司	货款	2016/9/30	18,125.61	18,125.61	
742	上海合轩品牌管理有限公司	货款	2016/9/30	15,153.25	15,153.25	
743	上海和乐轩医疗器械有限公司	货款	2016/9/30	3,800.00	3,800.00	
744	上海恒达科技发展股份有限公司	货款	2016/9/30	325.55	325.55	
745	上海衡山药业有限公司	货款	2016/9/30	1,418.98	1,418.98	
746	上海弘沥商贸发展有限公司	货款	2016/9/30	410.37	410.37	
747	上海红星胶丸有限公司	货款	2016/9/30	11,997.44	11,997.44	
748	上海宏安生物制品有限公司	货款	2016/9/30	7,206.82	7,206.82	
749	上海宏晓生物科技有限公司	货款	2016/9/30	20,339.58	20,339.58	
750	上海宏新生物医药技术有限公司	货款	2016/9/30	5,870.71	5,870.71	
751	上海虹桥药业有限公司	货款	2016/9/30	210,988.94	210,988.94	
752	上海虹桥中药饮片有限公司	货款	2016/9/30	3,036,500.60	3,036,500.60	
753	上海鸿彬保健品有限公司	货款	2016/9/30	9,114.04	9,114.04	
754	上海鸿儒科技发展有限公司	货款	2016/9/30	7,095.63	7,095.63	

应付账款评估明细表

评估基准日：2016年9月30日

表5-4

共135页，第87页

被评估单位：国药控股国大药房有限公司

金额单位：人民币元

序号	户名（结算对象）	业务内容	发生日期	账面价值	评估价值	备注
755	上海鸿润化妆品有限公司	货款	2016/9/30	503.86	503.86	
756	上海鸿泽生物科技有限公司	货款	2016/9/30	0.01	0.01	
757	上海胡庆余堂中药饮片有限公司	货款	2016/9/30	482,440.43	482,440.43	
758	上海沪郊蜂业联合社有限公司	货款	2016/9/30	3,248.00	3,248.00	
759	上海华虹生物制品有限公司	货款	2016/9/30	0.02	0.02	
760	上海华联三维制药销售有限公司	货款	2016/9/30	8,990.80	8,990.80	
761	上海华山化妆品有限公司	货款	2016/9/30	64,971.43	64,971.43	
762	上海华士信医疗器材有限公司	货款	2016/9/30	4,190.23	4,190.23	
763	上海华氏大药房配送中心有限公司	货款	2016/9/30	257.64	257.64	
764	上海华伊美化妆品有限公司	货款	2016/9/30	0.53	0.53	
765	上海华医高科技有限公司	货款	2016/9/30	6,725.90	6,725.90	
766	上海华因医药有限公司	货款	2016/9/30	0.33	0.33	
767	上海华源长富药业集团辽宁制药有限公司	货款	2016/9/30	929.38	929.38	
768	上海华源药业有限公司	货款	2016/9/30	743,981.72	743,981.72	
769	上海华舟医用材料有限公司	货款	2016/9/30	313,425.87	313,425.87	
770	上海黄海制药有限责任公司	货款	2016/9/30	20.32	20.32	
771	上海辉惠健康科技有限公司	货款	2016/9/30	23,733.05	23,733.05	
772	上海汇仁医药有限公司	货款	2016/9/30	835,729.38	835,729.38	
773	上海惠超工贸有限公司	货款	2016/9/30	42.00	42.00	
774	上海惠姿生物科技有限公司	货款	2016/9/30	91,391.98	91,391.98	
775	上海慧尔科技发展有限公司	货款	2016/9/30	19,008.00	19,008.00	
776	上海积勤贸易有限公司	货款	2016/9/30	261,382.08	261,382.08	
777	上海吉依斯生物科技有限公司	货款	2016/9/30	476,299.94	476,299.94	
778	上海嘉思食品销售有限公司	货款	2016/9/30	2,428.24	2,428.24	
779	上海嘉稳实业有限公司	货款	2016/9/30	42,272.90	42,272.90	
780	上海建崇生物科技发展有限公司	货款	2016/9/30	13,491.32	13,491.32	

应付账款评估明细表

评估基准日：2016年9月30日

表5-4

共135页，第88页

被评估单位：国药控股国大药房有限公司

金额单位：人民币元

序号	户名（结算对象）	业务内容	发生日期	账面价值	评估价值	备注
781	上海健龙卫生护理用品有限公司	货款	2016/9/30	480.00	480.00	
782	上海交大昂立生物制品销售有限公司	货款	2016/9/30	2,249.55	2,249.55	
783	上海捷阳生物工程有限公司	货款	2016/9/30	82,572.96	82,572.96	
784	上海今丰医药药材有限公司	货款	2016/9/30	16,374.40	16,374.40	
785	上海今古合生命科学研究有限公司	货款	2016/9/30	180.16	180.16	
786	上海金伴食品有限公司	货款	2016/9/30	0.01	0.01	
787	上海金冠化工有限公司	货款	2016/9/30	1,305.95	1,305.95	
788	上海金龟华超医药有限公司	货款	2016/9/30	72,533.57	72,533.57	
789	上海金活实业有限公司	货款	2016/9/30	13,345.16	13,345.16	
790	上海金鹿化工有限公司	货款	2016/9/30	120.36	120.36	
791	上海金门营销股份有限公司	货款	2016/9/30	19,408.45	19,408.45	
792	上海金鸣医疗器械实业有限公司	货款	2016/9/30	4,736.06	4,736.06	
793	上海金蕊保健用品有限公司	货款	2016/9/30	355.79	355.79	
794	上海金山制药有限公司	货款	2016/9/30	19,407.87	19,407.87	
795	上海金石医药药材有限公司	货款	2016/9/30	21,736.84	21,736.84	
796	上海金拾生物科技有限公司	货款	2016/9/30	3,010.96	3,010.96	
797	上海金渝食品有限公司	货款	2016/9/30	11,215.39	11,215.39	
798	上海静安制药有限公司	货款	2016/9/30	181,424.90	181,424.90	
799	上海九安医疗器械有限公司	货款	2016/9/30	88,390.65	88,390.65	
800	上海九和堂国药有限公司	货款	2016/9/30	559,567.93	559,567.93	
801	上海九州通医药有限公司	货款	2016/9/30	7,656,607.31	7,656,607.31	
802	上海聚恒贸易有限公司	货款	2016/9/30	25,814.00	25,814.00	
803	上海隼超商贸有限公司	货款	2016/9/30	164.48	164.48	
804	上海骏诺医疗器械有限公司	货款	2016/9/30	48,338.14	48,338.14	
805	上海卡卡化妆品公司	货款	2016/9/30	3,717.96	3,717.96	
806	上海开达洗涤化妆品有限公司	货款	2016/9/30	-	-	

应付账款评估明细表

评估基准日：2016年9月30日

表5-4

共135页，第89页

被评估单位：国药控股国大药房有限公司

金额单位：人民币元

序号	户名（结算对象）	业务内容	发生日期	账面价值	评估价值	备注
807	上海康伴实业有限公司	货款	2016/9/30	1,087,292.21	1,087,292.21	
808	上海康德莱国际商贸有限公司	货款	2016/9/30	1,498.20	1,498.20	
809	上海康恩贝医药有限公司	货款	2016/9/30	297,443.69	297,443.69	
810	上海康瀚商贸有限公司	货款	2016/9/30	6,701.30	6,701.30	
811	上海康亨园蜂业有限公司	货款	2016/9/30	10,088.55	10,088.55	
812	上海康鸿医药科技有限公司	货款	2016/9/30	28,320.00	28,320.00	
813	上海康桥药业有限公司	货款	2016/9/30	121,853.57	121,853.57	
814	上海康贤生物科技有限公司	货款	2016/9/30	3,203.83	3,203.83	
815	上海康裕丰贸易有限公司	货款	2016/9/30	7,476.11	7,476.11	
816	上海科星生物技术有限公司	货款	2016/9/30	986.84	986.84	
817	上海科泽医药有限公司	货款	2016/9/30	237,505.75	237,505.75	
818	上海匡众新材料科技发展有限公司	货款	2016/9/30	24,653.33	24,653.33	
819	上海兰芙化妆品有限公司	货款	2016/9/30	126.01	126.01	
820	上海乐知医疗用品有限公司	货款	2016/9/30	4,220.00	4,220.00	
821	上海雷允上(北区)绿谷药业有限公司	货款	2016/9/30	9,300.00	9,300.00	
822	上海雷允上北区药业股份有限公司	货款	2016/9/30	109,981.56	109,981.56	
823	上海雷允上药业西区有限公司	货款	2016/9/30	943,708.98	943,708.98	
824	上海雷允上药业有限公司神象参茸分公	货款	2016/9/30	320,699.63	320,699.63	
825	上海雷允上中药饮片厂	货款	2016/9/30	41,008.14	41,008.14	
826	上海理颂科贸有限公司	货款	2016/9/30	1,344.00	1,344.00	
827	上海力普生物制品有限公司	货款	2016/9/30	959.26	959.26	
828	上海丽达日化有限公司	货款	2016/9/30	3,320.85	3,320.85	
829	上海丽天药业有限公司	货款	2016/9/30	5,040.00	5,040.00	
830	上海励助康复器材有限公司	货款	2016/9/30	11,682.88	11,682.88	
831	上海联合计划生育药具服务有限公司	货款	2016/9/30	-	-	
832	上海灵方生物技术有限公司	货款	2016/9/30	60,230.38	60,230.38	

应付账款评估明细表

评估基准日：2016年9月30日

表5-4

共135页，第90页

被评估单位：国药控股国大药房有限公司

金额单位：人民币元

序号	户名（结算对象）	业务内容	发生日期	账面价值	评估价值	备注
833	上海凌溢柱医疗器械有限公司	货款	2016/9/30	20,640.00	20,640.00	
834	上海铃谦沪中医药有限公司	货款	2016/9/30	161,682.62	161,682.62	
835	上海留香实业有限公司	货款	2016/9/30	21,180.58	21,180.58	
836	上海龙联药业有限公司	货款	2016/9/30	192,414.14	192,414.14	
837	上海龙威医药有限公司	货款	2016/9/30	12,063.39	12,063.39	
838	上海鹿得医疗器械贸易有限公司	货款	2016/9/30	88,841.83	88,841.83	
839	上海绿加饮料食品有限公司	货款	2016/9/30	157.89	157.89	
840	上海轮椅车厂	货款	2016/9/30	1,250.82	1,250.82	
841	上海罗达医药有限公司	货款	2016/9/30	681,218.60	681,218.60	
842	上海罗氏制药有限公司	货款	2016/9/30	40,042,671.55	40,042,671.55	
843	上海满生实业有限公司	货款	2016/9/30	3,395.13	3,395.13	
844	上海曼柔商贸有限公司	货款	2016/9/30	416,110.80	416,110.80	
845	上海茂同实业有限公司	货款	2016/9/30	12,369.86	12,369.86	
846	上海美臣化妆品有限公司	货款	2016/9/30	0.01	0.01	
847	上海美德曼帝日用品销售有限公司	货款	2016/9/30	2,760.80	2,760.80	
848	上海美罗医药有限公司	货款	2016/9/30	331,671.46	331,671.46	
849	上海美优制药有限公司	货款	2016/9/30	13,747.80	13,747.80	
850	上海寐丝实业有限公司	货款	2016/9/30	4,595.00	4,595.00	
851	上海蒙牛乳业有限公司	货款	2016/9/30	847.31	847.31	
852	上海米沙瓦商贸有限公司	货款	2016/9/30	1,152.03	1,152.03	
853	上海密纯饮料食品有限公司	货款	2016/9/30	3,451.77	3,451.77	
854	上海民威实业有限公司	货款	2016/9/30	10,775.50	10,775.50	
855	上海旻馨国际贸易有限公司	货款	2016/9/30	10,748.16	10,748.16	
856	上海闵行区药材医药有限公司	货款	2016/9/30	222,089.29	222,089.29	
857	上海闽旺商贸有限公司	货款	2016/9/30	9,617.20	9,617.20	
858	上海明宏生物工程有限公司	货款	2016/9/30	17,375.50	17,375.50	

应付账款评估明细表

评估基准日：2016年9月30日

表5-4

共135页，第91页

被评估单位：国药控股国大药房有限公司

金额单位：人民币元

序号	户名（结算对象）	业务内容	发生日期	账面价值	评估价值	备注
859	上海明健工贸发展有限公司	货款	2016/9/30	12,514.97	12,514.97	
860	上海明伟世家商贸有限公司	货款	2016/9/30	1,370.20	1,370.20	
861	上海铭嘉商贸有限公司	货款	2016/9/30	6,555.77	6,555.77	
862	上海农夫山泉饮用水有限公司	货款	2016/9/30	173.00	173.00	
863	上海农工商工业发展有限公司	货款	2016/9/30	27,507.25	27,507.25	
864	上海诺斯清生物科技有限公司	货款	2016/9/30	264,878.40	264,878.40	
865	上海欧嘉德医疗器械有限公司	货款	2016/9/30	19,884.24	19,884.24	
866	上海佩托商贸有限公司	货款	2016/9/30	1,561.12	1,561.12	
867	上海品惠医疗器械有限公司	货款	2016/9/30	19,283.95	19,283.95	
868	上海品位生物科技有限公司	货款	2016/9/30	30.30	30.30	
869	上海浦东新区皇盖瓶盖厂	货款	2016/9/30	96.02	96.02	
870	上海浦融生物科技有限公司	货款	2016/9/30	4,572.96	4,572.96	
871	上海齐梅贸易有限公司	货款	2016/9/30	416.68	416.68	
872	上海杞灵生物科技有限公司	货款	2016/9/30	3,117.40	3,117.40	
873	上海千年红生物科技有限公司	货款	2016/9/30	1,349.63	1,349.63	
874	上海谦晶智能科技有限公司	货款	2016/9/30	3,950.40	3,950.40	
875	上海钱红实业有限公司	货款	2016/9/30	8,564.97	8,564.97	
876	上海钱农实业有限公司	货款	2016/9/30	746.56	746.56	
877	上海强生制药有限公司	货款	2016/9/30	1,116.77	1,116.77	
878	上海勤业生物科技有限公司	货款	2016/9/30	32,965.24	32,965.24	
879	上海青平药业有限公司	货款	2016/9/30	17,966.75	17,966.75	
880	上海曲亨食品有限公司	货款	2016/9/30	113,386.38	113,386.38	
881	上海群英旅行用品有限公司	货款	2016/9/30	624.98	624.98	
882	上海仁达药品经营有限公司	货款	2016/9/30	3,054,083.80	3,054,083.80	
883	上海日洁环境科技有限公司	货款	2016/9/30	3,000.46	3,000.46	
884	上海日尚用品有限公司	货款	2016/9/30	8,933.95	8,933.95	

应付账款评估明细表

评估基准日：2016年9月30日

表5-4

共135页，第92页

被评估单位：国药控股国大药房有限公司

金额单位：人民币元

序号	户名（结算对象）	业务内容	发生日期	账面价值	评估价值	备注
885	上海茸典医疗器械有限公司	货款	2016/9/30	3,582.10	3,582.10	
886	上海瑞乐生物科技有限公司	货款	2016/9/30	274,525.93	274,525.93	
887	上海赛恩营养食品有限公司	货款	2016/9/30	1,639.20	1,639.20	
888	上海赛娇美科贸有限公司	货款	2016/9/30	325.94	325.94	
889	上海三君医药有限公司	货款	2016/9/30	-	-	
890	上海三马食品有限公司	货款	2016/9/30	12.68	12.68	
891	上海三盟商贸有限公司	货款	2016/9/30	65,839.14	65,839.14	
892	上海森舍实业有限公司	货款	2016/9/30	389,841.16	389,841.16	
893	上海山日贸易有限公司	货款	2016/9/30	45,005.92	45,005.92	
894	上海善怡贸易有限公司	货款	2016/9/30	145,516.59	145,516.59	
895	上海上药华宇药业有限公司	货款	2016/9/30	424,726.01	424,726.01	
896	上海上药雷允上医药有限公司	货款	2016/9/30	3,049,757.10	3,049,757.10	
897	上海上药龙虎医药销售有限公司	货款	2016/9/30	220,000.00	220,000.00	
898	上海尚奇医疗器械有限公司	货款	2016/9/30	288,226.53	288,226.53	
899	上海升港商贸有限公司	货款	2016/9/30	6,257.18	6,257.18	
900	上海生瑞实业有限公司	货款	2016/9/30	720.00	720.00	
901	上海圣洋科技有限公司	货款	2016/9/30	1,865.67	1,865.67	
902	上海十字纺织科技有限公司	货款	2016/9/30	5,986.41	5,986.41	
903	上海时邦医疗器械有限公司	货款	2016/9/30	118,400.00	118,400.00	
904	上海时润医疗科技有限公司	货款	2016/9/30	16,000.00	16,000.00	
905	上海时珍健康食品有限公司	货款	2016/9/30	506.09	506.09	
906	上海世方生物科技有限公司	货款	2016/9/30	51,496.65	51,496.65	
907	上海世康特制药有限公司	货款	2016/9/30	185,393.80	185,393.80	
908	上海市农工商长征医药有限公司	货款	2016/9/30	23,392.99	23,392.99	
909	上海市三替实业发展有限公司	货款	2016/9/30	6,160.07	6,160.07	
910	上海市药材有限公司	货款	2016/9/30	-	-	

应付账款评估明细表

评估基准日：2016年9月30日

表5-4

共135页，第93页

被评估单位：国药控股国大药房有限公司

金额单位：人民币元

序号	户名（结算对象）	业务内容	发生日期	账面价值	评估价值	备注
911	上海市医药保健品进出口有限公司	货款	2016/9/30	87,471.76	87,471.76	
912	上海事佰商贸有限公司	货款	2016/9/30	11,858.27	11,858.27	
913	上海双基药业有限公司	货款	2016/9/30	11,241.05	11,241.05	
914	上海爽蒂生活日用品有限公司	货款	2016/9/30	32,706.32	32,706.32	
915	上海顺昌医疗器械有限公司	货款	2016/9/30	-	-	
916	上海顺驰医药科技有限公司	货款	2016/9/30	7,152.00	7,152.00	
917	上海舜连实业有限公司	货款	2016/9/30	78,952.00	78,952.00	
918	上海思富医药有限公司	货款	2016/9/30	39,999.78	39,999.78	
919	上海宿恒医疗科技有限公司	货款	2016/9/30	29,849.77	29,849.77	
920	上海穗德贸易有限公司	货款	2016/9/30	12,070.68	12,070.68	
921	上海太极医药物流有限公司	货款	2016/9/30	56,347.32	56,347.32	
922	上海太极制药厂	货款	2016/9/30	106.25	106.25	
923	上海泰吉医药科技有限公司	货款	2016/9/30	275,142.70	275,142.70	
924	上海泰亚国际贸易有限公司	货款	2016/9/30	4,979.66	4,979.66	
925	上海唐耀经贸发展有限公司	货款	2016/9/30	40,814.72	40,814.72	
926	上海特菱国际贸易有限公司	货款	2016/9/30	975.88	975.88	
927	上海特菱卫生保健品有限公司	货款	2016/9/30	1,874.00	1,874.00	
928	上海天宸药业有限公司	货款	2016/9/30	10,189.42	10,189.42	
929	上海天赐福生物工程有限公司	货款	2016/9/30	423,929.09	423,929.09	
930	上海天瑞保健食品有限公司	货款	2016/9/30	30,212.42	30,212.42	
931	上海天曦健康产品贸易有限公司	货款	2016/9/30	22,184.78	22,184.78	
932	上海甜婴凯儿食品科技有限公司	货款	2016/9/30	39,589.30	39,589.30	
933	上海通惠保健食品有限公司	货款	2016/9/30	40,471.76	40,471.76	
934	上海通用药业股份有限公司	货款	2016/9/30	123,383.03	123,383.03	
935	上海通正进出口有限公司	货款	2016/9/30	6,312.82	6,312.82	
936	上海彤成健身器材有限公司	货款	2016/9/30	86,514.36	86,514.36	

应付账款评估明细表

评估基准日：2016年9月30日

表5-4

共135页，第94页

被评估单位：国药控股国大药房有限公司

金额单位：人民币元

序号	户名（结算对象）	业务内容	发生日期	账面价值	评估价值	备注
937	上海童涵春堂康华药业有限公司	货款	2016/9/30	271.28	271.28	
938	上海童涵春堂药业股份有限公司	货款	2016/9/30	138,374.23	138,374.23	
939	上海万师食品有限公司	货款	2016/9/30	19,866.94	19,866.94	
940	上海微丝尔卫生用品有限公司	货款	2016/9/30	273.87	273.87	
941	上海维雅卫生用品有限公司	货款	2016/9/30	46,690.07	46,690.07	
942	上海卫生材料厂有限公司	货款	2016/9/30	1,269.60	1,269.60	
943	上海沃桥科技发展有限公司	货款	2016/9/30	17,325.29	17,325.29	
944	上海五华经济发展有限公司	货款	2016/9/30	248.25	248.25	
945	上海五联实业公司	货款	2016/9/30	526.91	526.91	
946	上海五洲药业股份有限公司	货款	2016/9/30	9.07	9.07	
947	上海裘明信息技术有限公司	货款	2016/9/30	28,224.00	28,224.00	
948	上海喜的实业有限公司	货款	2016/9/30	225.33	225.33	
949	上海先声药业有限公司	货款	2016/9/30	-	-	
950	上海现代制药股份有限公司	货款	2016/9/30	541.68	541.68	
951	上海现代制药营销有限公司	货款	2016/9/30	42,034.02	42,034.02	
952	上海香江医疗器材有限公司	货款	2016/9/30	99,959.97	99,959.97	
953	上海湘荟生物科技有限公司	货款	2016/9/30	5,232.92	5,232.92	
954	上海湘曼医疗器械有限公司	货款	2016/9/30	17,720.00	17,720.00	
955	上海辛帕斯制药有限公司	货款	2016/9/30	110.29	110.29	
956	上海欣德生物科技有限公司	货款	2016/9/30	8,580.00	8,580.00	
957	上海欣生源医药集团药品销售有限公司	货款	2016/9/30	319.96	319.96	
958	上海欣莹卫生用品有限公司	货款	2016/9/30	686.38	686.38	
959	上海新大福参茸有限公司	货款	2016/9/30	32,050.48	32,050.48	
960	上海新净界科技发展有限公司	货款	2016/9/30	62.78	62.78	
961	上海新世纪药业有限公司	货款	2016/9/30	-	-	
962	上海新天缘医疗设备有限公司	货款	2016/9/30	3,146.50	3,146.50	

应付账款评估明细表

评估基准日：2016年9月30日

表5-4

共135页，第95页

被评估单位：国药控股国大药房有限公司

金额单位：人民币元

序号	户名（结算对象）	业务内容	发生日期	账面价值	评估价值	备注
963	上海信力活贸易有限公司	货款	2016/9/30	6,915.34	6,915.34	
964	上海信谊嘉华药业有限公司	货款	2016/9/30	114.34	114.34	
965	上海信谊康捷药业有限公司	货款	2016/9/30	4,411.49	4,411.49	
966	上海信谊天一药业有限公司	货款	2016/9/30	259,664.20	259,664.20	
967	上海兴诺康纶纤维科技股份有限公司	货款	2016/9/30	52,229.86	52,229.86	
968	上海杏灵医药有限公司	货款	2016/9/30	938.17	938.17	
969	上海修正神天药业有限公司	货款	2016/9/30	-	-	
970	上海秀色化妆品有限公司	货款	2016/9/30	434,301.57	434,301.57	
971	上海秀外化妆品科技开发有限公司	货款	2016/9/30	129.99	129.99	
972	上海迅康医疗保健用品有限公司	货款	2016/9/30	20,279.66	20,279.66	
973	上海雅格斯丹化妆品有限公司	货款	2016/9/30	43.21	43.21	
974	上海燕王医疗器械有限公司	货款	2016/9/30	47,583.00	47,583.00	
975	上海药房股份有限公司	货款	2016/9/30	400,299.80	400,299.80	
976	上海一向商贸有限公司	货款	2016/9/30	34.04	34.04	
977	上海医疗器械股份有限公司医疗设备厂	货款	2016/9/30	162.80	162.80	
978	上海医疗器械批发部有限公司	货款	2016/9/30	16,630.64	16,630.64	
979	上海医药工业有限公司	货款	2016/9/30	355,245.41	355,245.41	
980	上海医药众协药业有限公司	货款	2016/9/30	445,747.90	445,747.90	
981	上海依岚贸易有限公司	货款	2016/9/30	7.56	7.56	
982	上海依欣贸易有限公司	货款	2016/9/30	-	-	
983	上海易川健康科技有限公司	货款	2016/9/30	29,377.24	29,377.24	
984	上海奕堃医疗器械有限公司	货款	2016/9/30	6,387.82	6,387.82	
985	上海益生源药业有限公司	货款	2016/9/30	31,401.71	31,401.71	
986	上海益馨医疗器械有限公司	货款	2016/9/30	183,924.12	183,924.12	
987	上海逸月贸易有限公司	货款	2016/9/30	8,228.52	8,228.52	
988	上海因恰工贸有限公司	货款	2016/9/30	1,933.72	1,933.72	

应付账款评估明细表

评估基准日：2016年9月30日

表5-4

共135页，第96页

被评估单位：国药控股国大药房有限公司

金额单位：人民币元

序号	户名（结算对象）	业务内容	发生日期	账面价值	评估价值	备注
989	上海银杏医药生物科技有限公司	货款	2016/9/30	5,928.00	5,928.00	
990	上海英豪博浦医疗器材有限公司	货款	2016/9/30	0.54	0.54	
991	上海鹰基保健品有限公司	货款	2016/9/30	14,128.23	14,128.23	
992	上海莹竹医疗器械有限公司	货款	2016/9/30	107,639.96	107,639.96	
993	上海映炬贸易有限公司	货款	2016/9/30	11,351.58	11,351.58	
994	上海永祥实业有限公司	货款	2016/9/30	6,580.97	6,580.97	
995	上海涌江贸易有限公司	货款	2016/9/30	67,554.60	67,554.60	
996	上海优豆实业有限公司	货款	2016/9/30	2,572.12	2,572.12	
997	上海优康医药国际贸易有限公司	货款	2016/9/30	102,466.87	102,466.87	
998	上海有机园贸易有限公司	货款	2016/9/30	4,408.66	4,408.66	
999	上海鱼跃医疗设备有限公司	货款	2016/9/30	675.31	675.31	
1000	上海宇妥生物科技有限公司	货款	2016/9/30	21,081.85	21,081.85	
1001	上海玉安药业有限公司	货款	2016/9/30	39,767.62	39,767.62	
1002	上海育庆实业有限公司	货款	2016/9/30	8,184.40	8,184.40	
1003	上海圆溢投资管理有限公司	货款	2016/9/30	6,116.80	6,116.80	
1004	上海云帆医药科技有限公司	货款	2016/9/30	0.02	0.02	
1005	上海云峰药业有限公司	货款	2016/9/30	294.20	294.20	
1006	上海云湖医药药材股份有限公司	货款	2016/9/30	108,231.00	108,231.00	
1007	上海云泰环保科技有限公司	货款	2016/9/30	52,534.28	52,534.28	
1008	上海云洋生物技术有限公司	货款	2016/9/30	100,246.47	100,246.47	
1009	上海运佳黄浦制药有限公司	货款	2016/9/30	912,383.30	912,383.30	
1010	上海韵隆健康科技有限公司	货款	2016/9/30	24,589.37	24,589.37	
1011	上海韵盛医疗器械有限公司	货款	2016/9/30	495,970.63	495,970.63	
1012	上海枣开心商贸有限公司	货款	2016/9/30	73.21	73.21	
1013	上海泽都国际贸易有限公司	货款	2016/9/30	6,805.11	6,805.11	
1014	上海章光企业有限公司	货款	2016/9/30	65,059.39	65,059.39	

应付账款评估明细表

评估基准日：2016年9月30日

表5-4

共135页，第97页

被评估单位：国药控股国大药房有限公司

金额单位：人民币元

序号	户名（结算对象）	业务内容	发生日期	账面价值	评估价值	备注
1015	上海璋泰实业有限公司	货款	2016/9/30	7,278.90	7,278.90	
1016	上海真仁堂药业有限公司	货款	2016/9/30	224,852.94	224,852.94	
1017	上海震达药材医药有限公司	货款	2016/9/30	381,403.78	381,403.78	
1018	上海震信医疗器械有限公司	货款	2016/9/30	2,531.65	2,531.65	
1019	上海正广和饮用水有限公司	货款	2016/9/30	4,415.28	4,415.28	
1020	上海正能医药科技有限公司	货款	2016/9/30	26,065.91	26,065.91	
1021	上海正仁贸易有限公司	货款	2016/9/30	30.25	30.25	
1022	上海智盛医疗器械有限公司	货款	2016/9/30	4,933.00	4,933.00	
1023	上海置基医药有限公司	货款	2016/9/30	2,774.28	2,774.28	
1024	上海中瀚投资集团宁国邦宁制药有限公司	货款	2016/9/30	40,148.59	40,148.59	
1025	上海中华药业南通有限公司	货款	2016/9/30	168,336.00	168,336.00	
1026	上海中炯经贸发展有限公司	货款	2016/9/30	2,503.56	2,503.56	
1027	上海中科昆虫生物技术开发有限公司	货款	2016/9/30	32,486.08	32,486.08	
1028	上海中鹭医药有限公司	货款	2016/9/30	230,161.42	230,161.42	
1029	上海中山医疗器械销售有限公司	货款	2016/9/30	44,568.38	44,568.38	
1030	上海中卫消毒剂研究所	货款	2016/9/30	2,352.81	2,352.81	
1031	上海中亚医疗器械有限公司	货款	2016/9/30	10,018.84	10,018.84	
1032	上海中优医药高科技股份有限公司	货款	2016/9/30	31,116.80	31,116.80	
1033	上海众万商贸有限公司	货款	2016/9/30	23,030.85	23,030.85	
1034	上海助康医疗科技有限公司	货款	2016/9/30	252.90	252.90	
1035	上海准申食品有限公司	货款	2016/9/30	6,002.82	6,002.82	
1036	上海卓茵医疗仪器有限公司	货款	2016/9/30	6,767.08	6,767.08	
1037	上海自在源食品有限公司	货款	2016/9/30	-	-	
1038	上药集团常州药业股份有限公司	货款	2016/9/30	81,009.00	81,009.00	
1039	上药控股有限公司	货款	2016/9/30	9,912,705.36	9,912,705.36	
1040	绍兴市海飞商贸有限公司	货款	2016/9/30	67.20	67.20	

应付账款评估明细表

评估基准日：2016年9月30日

表5-4

共135页，第98页

被评估单位：国药控股国大药房有限公司

金额单位：人民币元

序号	户名（结算对象）	业务内容	发生日期	账面价值	评估价值	备注
1041	深圳海王长健医药有限公司	货款	2016/9/30	298,746.90	298,746.90	
1042	深圳市爱立康医疗电子有限公司	货款	2016/9/30	66,348.62	66,348.62	
1043	深圳市大公医药有限公司	货款	2016/9/30	158,840.00	158,840.00	
1044	深圳市东达技术发展有限公司	货款	2016/9/30	2,236.16	2,236.16	
1045	深圳市东方力药业有限公司	货款	2016/9/30	6,476.35	6,476.35	
1046	深圳市广祥医药有限公司	货款	2016/9/30	45,600.00	45,600.00	
1047	深圳市华翰实业有限公司	货款	2016/9/30	3,873.35	3,873.35	
1048	深圳市金活医药有限公司	货款	2016/9/30	136,649.17	136,649.17	
1049	深圳市金康科技发展有限公司	货款	2016/9/30	4,438.61	4,438.61	
1050	深圳市金药坊医药有限公司	货款	2016/9/30	1,239.42	1,239.42	
1051	深圳市康程医药有限公司	货款	2016/9/30	11,651.28	11,651.28	
1052	深圳市康乃格生物技术有限公司	货款	2016/9/30	295,601.00	295,601.00	
1053	深圳市康哲药业有限公司	货款	2016/9/30	369,576.07	369,576.07	
1054	深圳市康之源医药有限公司	货款	2016/9/30	200.00	200.00	
1055	深圳市美康源医药有限公司	货款	2016/9/30	337.00	337.00	
1056	深圳市妙健茶叶有限公司	货款	2016/9/30	5,266.98	5,266.98	
1057	深圳市全标保健食品有限公司	货款	2016/9/30	42,593.00	42,593.00	
1058	深圳市瑞恩特药业有限责任公司	货款	2016/9/30	10,156.07	10,156.07	
1059	深圳市润维医药有限公司	货款	2016/9/30	389,450.00	389,450.00	
1060	深圳市万生堂实业有限公司	货款	2016/9/30	27,866.00	27,866.00	
1061	深圳市雅睿医药有限公司	货款	2016/9/30	32,136.01	32,136.01	
1062	深圳市阳光百度生物科技发展有限公司	货款	2016/9/30	22,410.24	22,410.24	
1063	深圳市一德堂医药有限公司	货款	2016/9/30	88.00	88.00	
1064	深圳市怡亚通供应链股份有限公司上海	货款	2016/9/30	3,845.14	3,845.14	
1065	深圳市永祥药房连锁有限公司	货款	2016/9/30	212,670.23	212,670.23	
1066	深圳市中联制药有限公司	货款	2016/9/30	53.20	53.20	

应付账款评估明细表

评估基准日：2016年9月30日

表5-4

共135页，第99页

被评估单位：国药控股国大药房有限公司

金额单位：人民币元

序号	户名（结算对象）	业务内容	发生日期	账面价值	评估价值	备注
1067	深圳市中启达科技有限公司	货款	2016/9/30	36,624.03	36,624.03	
1068	深圳同安药业有限公司	货款	2016/9/30	332.70	332.70	
1069	深圳同创源投资有限公司	货款	2016/9/30	325,544.37	325,544.37	
1070	深圳童乐凯帝糖果食品有限公司	货款	2016/9/30	54,319.78	54,319.78	
1071	深圳万和制药有限公司	货款	2016/9/30	6,286.41	6,286.41	
1072	深圳万基健康保健品有限公司	货款	2016/9/30	61,194.63	61,194.63	
1073	深圳致君医药贸易有限公司	货款	2016/9/30	17,938.51	17,938.51	
1074	沈阳奥吉娜药业有限公司	货款	2016/9/30	777,945.03	777,945.03	
1075	沈阳澳华制药有限公司	货款	2016/9/30	113,560.00	113,560.00	
1076	沈阳管城制药有限责任公司	货款	2016/9/30	30,621.24	30,621.24	
1077	沈阳华邦制药有限公司	货款	2016/9/30	15.00	15.00	
1078	沈阳同联医药有限公司	货款	2016/9/30	165.00	165.00	
1079	沈阳卫世医药有限公司	货款	2016/9/30	11,965.75	11,965.75	
1080	沈阳兴齐眼药股份有限公司	货款	2016/9/30	88,906.22	88,906.22	
1081	沈阳永大制药有限公司	货款	2016/9/30	36,894.53	36,894.53	
1082	生命科技(中山)生物药业有限公司	货款	2016/9/30	6,346.31	6,346.31	
1083	狮王日用化工(青岛)有限公司上海分公	货款	2016/9/30	1,228.34	1,228.34	
1084	石家庄市光大药业有限公司	货款	2016/9/30	9,540.10	9,540.10	
1085	石家庄市中天医药有限公司	货款	2016/9/30	79,336.16	79,336.16	
1086	石家庄四药有限公司	货款	2016/9/30	139,874.10	139,874.10	
1087	石家庄以岭药业股份有限公司	货款	2016/9/30	1,360,966.53	1,360,966.53	
1088	石药集团恩必普药业有限公司	货款	2016/9/30	1,726.89	1,726.89	
1089	石药集团欧意药业有限公司	货款	2016/9/30	1,343,801.17	1,343,801.17	
1090	石药集团中诺药业(石家庄)有限公司	货款	2016/9/30	591,395.80	591,395.80	
1091	四川奥邦医药贸易有限公司	货款	2016/9/30	74,161.58	74,161.58	
1092	四川彩虹制药有限公司	货款	2016/9/30	1,997.77	1,997.77	

应付账款评估明细表

评估基准日：2016年9月30日

表5-4

共135页，第100页

金额单位：人民币元

被评估单位：国药控股国大药房有限公司

序号	户名（结算对象）	业务内容	发生日期	账面价值	评估价值	备注
1093	四川多抗医药贸易有限公司	货款	2016/9/30	8,108.09	8,108.09	
1094	四川甘孜藏族自治州医药中药材有限公	货款	2016/9/30	4,346.81	4,346.81	
1095	四川古蔺肝苏药业有限公司	货款	2016/9/30	109,263.55	109,263.55	
1096	四川国康药业有限公司	货款	2016/9/30	71,216.41	71,216.41	
1097	四川海阔药业有限公司	货款	2016/9/30	3,062.82	3,062.82	
1098	四川好医生攀西药业有限责任公司	货款	2016/9/30	94,564.26	94,564.26	
1099	四川禾邦正源药业有限责任公司	货款	2016/9/30	3,599.78	3,599.78	
1100	四川弘升医贸有限公司	货款	2016/9/30	3,291.34	3,291.34	
1101	四川华新制药有限公司	货款	2016/9/30	7,200.00	7,200.00	
1102	四川华致药业有限公司	货款	2016/9/30	0.07	0.07	
1103	四川佳能达医药贸易有限责任公司	货款	2016/9/30	11,637.71	11,637.71	
1104	四川金山禅心制药有限公司	货款	2016/9/30	200.00	200.00	
1105	四川隆森医药有限责任公司	货款	2016/9/30	125,672.10	125,672.10	
1106	四川绿叶制药股份有限公司	货款	2016/9/30	33,930.00	33,930.00	
1107	四川明欣药业有限责任公司	货款	2016/9/30	93,823.69	93,823.69	
1108	四川彭祖老堂药业有限公司	货款	2016/9/30	81,736.35	81,736.35	
1109	四川奇力制药有限公司	货款	2016/9/30	4,268.85	4,268.85	
1110	四川省宏济药业有限责任公司	货款	2016/9/30	11,183.70	11,183.70	
1111	四川省华安药业有限公司药品分公司	货款	2016/9/30	244.80	244.80	
1112	四川省佳和药业有限公司	货款	2016/9/30	8,400.00	8,400.00	
1113	四川省锐锋药业有限公司	货款	2016/9/30	33,556.94	33,556.94	
1114	四川省旺林堂药业有限公司	货款	2016/9/30	192,974.19	192,974.19	
1115	四川省宜宾五粮液集团宜宾制药有限责	货款	2016/9/30	43,154.18	43,154.18	
1116	四川泰华堂制药有限公司	货款	2016/9/30	97,006.38	97,006.38	
1117	四川添茂医药有限公司	货款	2016/9/30	3,942.84	3,942.84	
1118	四川万清医药有限责任公司	货款	2016/9/30	1,562.04	1,562.04	

应付账款评估明细表

评估基准日：2016年9月30日

表5-4

共135页，第101页

金额单位：人民币元

被评估单位：国药控股国大药房有限公司

序号	户名（结算对象）	业务内容	发生日期	账面价值	评估价值	备注
1119	四川维奥制药有限公司	货款	2016/9/30	170,666.60	170,666.60	
1120	苏州第三制药厂有限责任公司	货款	2016/9/30	70,714.00	70,714.00	
1121	苏州东瑞制药有限公司	货款	2016/9/30	236,400.00	236,400.00	
1122	苏州工业园区天龙制药有限公司	货款	2016/9/30	125,866.24	125,866.24	
1123	苏州华葆药业股份有限公司	货款	2016/9/30	254,254.08	254,254.08	
1124	苏州嘉乐威企业发展有限公司	货款	2016/9/30	323,807.05	323,807.05	
1125	苏州雷允上商业有限公司	货款	2016/9/30	4,513.77	4,513.77	
1126	苏州礼安医药有限公司	货款	2016/9/30	500.00	500.00	
1127	苏州瑞康生物科技有限公司	货款	2016/9/30	8,213.49	8,213.49	
1128	苏州三石康贸易有限公司	货款	2016/9/30	26,311.97	26,311.97	
1129	苏州市海迪威生物科技有限公司	货款	2016/9/30	4,492.34	4,492.34	
1130	苏州市协和药业有限公司	货款	2016/9/30	249,393.07	249,393.07	
1131	苏州中化药品工业有限公司	货款	2016/9/30	23,230.52	23,230.52	
1132	太极集团四川绵阳制药有限公司	货款	2016/9/30	55.73	55.73	
1133	太极集团四川天诚制药有限公司	货款	2016/9/30	9,268.51	9,268.51	
1134	太极集团浙江东方制药有限公司	货款	2016/9/30	1,027.52	1,027.52	
1135	太极集团重庆桐君阁药厂有限公司	货款	2016/9/30	413.19	413.19	
1136	太平健康品(汕头)有限公司上海分公司	货款	2016/9/30	217.14	217.14	
1137	太阳石(唐山)药业有限公司	货款	2016/9/30	30,563.31	30,563.31	
1138	太原市振兴制药有限责任公司	货款	2016/9/30	80,301.68	80,301.68	
1139	汤臣倍健股份有限公司(原:广东汤臣倍	货款	2016/9/30	194,296.33	194,296.33	
1140	汤臣倍健药业有限公司	货款	2016/9/30	5,955,986.05	5,955,986.05	
1141	天大药业(珠海)有限公司	货款	2016/9/30	208,000.00	208,000.00	
1142	天方药业有限公司	货款	2016/9/30	122,200.00	122,200.00	
1143	天津浩年世纪医药股份有限公司	货款	2016/9/30	8,208.00	8,208.00	
1144	天津华津制药有限公司	货款	2016/9/30	45,072.84	45,072.84	

应付账款评估明细表

评估基准日：2016年9月30日

表5-4

共135页，第102页

被评估单位：国药控股国大药房有限公司

金额单位：人民币元

序号	户名（结算对象）	业务内容	发生日期	账面价值	评估价值	备注
1145	天津金耀集团天药销售有限公司	货款	2016/9/30	2,153.44	2,153.44	
1146	天津九安医疗电子股份有限公司	货款	2016/9/30	9,737.01	9,737.01	
1147	天津领先新跃医药有限公司融恒分公司	货款	2016/9/30	28,575.63	28,575.63	
1148	天津市健生制药有限公司	货款	2016/9/30	50,677.44	50,677.44	
1149	天津市英嘉科技有限公司	货款	2016/9/30	10,640.64	10,640.64	
1150	天津太平新华医疗器械有限公司	货款	2016/9/30	160,857.72	160,857.72	
1151	天津天士力(辽宁)制药有限责任公司	货款	2016/9/30	278.95	278.95	
1152	天津天士力医药营销集团有限公司	货款	2016/9/30	3,981,835.22	3,981,835.22	
1153	天津万宁保健品有限公司	货款	2016/9/30	252,612.77	252,612.77	
1154	天津医药集团津康制药有限公司	货款	2016/9/30	169,000.00	169,000.00	
1155	天津中新药业集团股份有限公司新新制	货款	2016/9/30	134,302.78	134,302.78	
1156	天门同顺堂药业有限公司	货款	2016/9/30	3,736.30	3,736.30	
1157	天水魏氏药业有限公司	货款	2016/9/30	73.23	73.23	
1158	铁岭号手饮品有限公司	货款	2016/9/30	2,278.83	2,278.83	
1159	通化方大药业股份有限公司	货款	2016/9/30	0.02	0.02	
1160	通化金马药业集团股份有限公司	货款	2016/9/30	4,910.17	4,910.17	
1161	通化茂祥制药有限公司	货款	2016/9/30	34,504.12	34,504.12	
1162	通化仁民药业股份有限公司	货款	2016/9/30	3,319.40	3,319.40	
1163	通化盛和药业股份有限公司	货款	2016/9/30	12,842.07	12,842.07	
1164	通化斯威药业股份有限公司	货款	2016/9/30	4,009.84	4,009.84	
1165	通化天添安生物科技开发有限公司	货款	2016/9/30	749.50	749.50	
1166	通化万通药业股份有限公司	货款	2016/9/30	80,952.72	80,952.72	
1167	通化兴华药业有限责任公司	货款	2016/9/30	34,932.67	34,932.67	
1168	通化振霖药业有限责任公司	货款	2016/9/30	3,072.86	3,072.86	
1169	同药集团大同制药有限公司	货款	2016/9/30	7,772.00	7,772.00	
1170	桐城市国元塑业有限公司	货款	2016/9/30	11,143.89	11,143.89	

应付账款评估明细表

评估基准日：2016年9月30日

表5-4

共135页，第103页

被评估单位：国药控股国大药房有限公司

金额单位：人民币元

序号	户名（结算对象）	业务内容	发生日期	账面价值	评估价值	备注
1171	万华普曼生物工程有限公司	货款	2016/9/30	332,325.31	332,325.31	
1172	万特制药(海南)有限公司	货款	2016/9/30	109,075.64	109,075.64	
1173	威海市天福医药有限公司	货款	2016/9/30	5,136.54	5,136.54	
1174	威特(湖南)药业有限公司	货款	2016/9/30	10,008.57	10,008.57	
1175	微泰医疗器械（杭州）有限公司	货款	2016/9/30	76,439.75	76,439.75	
1176	卫美恒（苏州）医疗器械有限公司	货款	2016/9/30	27.26	27.26	
1177	无锡瑞年医药有限公司	货款	2016/9/30	66,596.22	66,596.22	
1178	芜湖海通晨旭医药贸易有限公司	货款	2016/9/30	7,837.32	7,837.32	
1179	芜湖绿叶制药有限公司	货款	2016/9/30	60,787.18	60,787.18	
1180	芜湖张恒春药业有限公司	货款	2016/9/30	118.01	118.01	
1181	芜湖中加生物制药股份有限公司	货款	2016/9/30	30,020.06	30,020.06	
1182	武汉安成医药有限责任公司	货款	2016/9/30	186,085.91	186,085.91	
1183	武汉国灸科技开发有限公司	货款	2016/9/30	175.02	175.02	
1184	武汉泓强医药有限公司	货款	2016/9/30	4,320.00	4,320.00	
1185	武汉华山人福药业有限责任公司	货款	2016/9/30	13,938.75	13,938.75	
1186	武汉华珍药业有限公司	货款	2016/9/30	51,391.30	51,391.30	
1187	武汉惠海医药有限公司	货款	2016/9/30	99,605.00	99,605.00	
1188	武汉纪世医药有限公司	货款	2016/9/30	293.45	293.45	
1189	武汉杰士邦卫生用品有限公司	货款	2016/9/30	1,952,750.05	1,952,750.05	
1190	武汉凯迪化工有限公司	货款	2016/9/30	28,753.37	28,753.37	
1191	武汉康远瑞能医药营销有限公司	货款	2016/9/30	10,752.00	10,752.00	
1192	武汉瑞尔医药有限公司	货款	2016/9/30	7,248.51	7,248.51	
1193	武汉市南投贸易有限公司	货款	2016/9/30	18,913.84	18,913.84	
1194	武汉同济康达药品有限公司	货款	2016/9/30	3,204.79	3,204.79	
1195	武汉同济现代医药科技股份有限公司	货款	2016/9/30	9,596.00	9,596.00	
1196	武汉万年通药品有限公司	货款	2016/9/30	35.23	35.23	

应付账款评估明细表

评估基准日：2016年9月30日

表5-4

共135页，第104页

被评估单位：国药控股国大药房有限公司

金额单位：人民币元

序号	户名（结算对象）	业务内容	发生日期	账面价值	评估价值	备注
1197	武汉五景医药有限公司	货款	2016/9/30	167,773.29	167,773.29	
1198	武汉先施生物科技有限公司	货款	2016/9/30	376.56	376.56	
1199	武汉新立医药有限公司	货款	2016/9/30	52.60	52.60	
1200	武汉远大制药集团销售有限公司	货款	2016/9/30	534,881.99	534,881.99	
1201	武义寿仙谷中药饮片有限公司	货款	2016/9/30	10,880.00	10,880.00	
1202	西安碑林药业股份有限公司	货款	2016/9/30	12,980.74	12,980.74	
1203	西安大恒制药有限责任公司	货款	2016/9/30	3,426.20	3,426.20	
1204	西安迪赛生物药业有限责任公司	货款	2016/9/30	3,840.00	3,840.00	
1205	西安福润德医药科技有限公司	货款	2016/9/30	41.26	41.26	
1206	西安海欣制药有限公司	货款	2016/9/30	67,500.00	67,500.00	
1207	西安利君制药有限责任公司	货款	2016/9/30	67,049.92	67,049.92	
1208	西安千禾医药营销有限责任公司	货款	2016/9/30	-	-	
1209	西安顺康制药有限公司	货款	2016/9/30	88,200.00	88,200.00	
1210	西安万青生物科技有限公司	货款	2016/9/30	1,899.41	1,899.41	
1211	西安兴业医药有限公司	货款	2016/9/30	10,512.81	10,512.81	
1212	西藏藏药集团股份有限公司	货款	2016/9/30	22,869.20	22,869.20	
1213	西藏慈润医药销售有限公司	货款	2016/9/30	155,542.07	155,542.07	
1214	喜葆（上海）国际贸易有限公司	货款	2016/9/30	7,298.36	7,298.36	
1215	厦门美商医药有限公司	货款	2016/9/30	13,313.93	13,313.93	
1216	仙乐健康科技股份有限公司	货款	2016/9/30	1,060,591.18	1,060,591.18	
1217	咸阳诚信医药有限公司	货款	2016/9/30	1,864.74	1,864.74	
1218	翔宇药业股份有限公司	货款	2016/9/30	75,950.96	75,950.96	
1219	欣特峡商贸（上海）有限公司	货款	2016/9/30	95,641.69	95,641.69	
1220	新乡市佐今明医药有限责任公司	货款	2016/9/30	121,470.00	121,470.00	
1221	修正药业集团营销有限公司	货款	2016/9/30	699,881.31	699,881.31	
1222	修正药业集团营销有限公司通药分公司	货款	2016/9/30	791.05	791.05	

应付账款评估明细表

评估基准日：2016年9月30日

表5-4

共135页，第105页

被评估单位：国药控股国大药房有限公司

金额单位：人民币元

序号	户名（结算对象）	业务内容	发生日期	账面价值	评估价值	备注
1223	徐州黎明食品有限公司	货款	2016/9/30	7,526.00	7,526.00	
1224	宣城柏维力生物工程有限公司	货款	2016/9/30	105,821.43	105,821.43	
1225	雅培贸易（上海）有限公司	货款	2016/9/30	10,512.98	10,512.98	
1226	亚宝药业四川制药有限公司	货款	2016/9/30	6,128.66	6,128.66	
1227	烟台荣昌制药股份有限公司	货款	2016/9/30	597,592.00	597,592.00	
1228	扬州市润荷食品饮料有限公司	货款	2016/9/30	851.05	851.05	
1229	扬州中润医药有限公司	货款	2016/9/30	76,160.00	76,160.00	
1230	一品红药业股份有限公司	货款	2016/9/30	14,428.00	14,428.00	
1231	一正集团吉林省医药科技实业有限公司	货款	2016/9/30	15,493.07	15,493.07	
1232	宜昌东阳光长江药业股份有限公司	货款	2016/9/30	167.07	167.07	
1233	宜兴市紫云商贸有限公司	货款	2016/9/30	6,990.59	6,990.59	
1234	银京医疗科技(上海)股份有限公司	货款	2016/9/30	84.58	84.58	
1235	永信药品工业(昆山)有限公司	货款	2016/9/30	6,814.53	6,814.53	
1236	云南昊邦医药销售有限公司	货款	2016/9/30	3,648.00	3,648.00	
1237	云南昊邦制药有限公司	货款	2016/9/30	53,072.95	53,072.95	
1238	云南弘迪医药有限公司	货款	2016/9/30	813.26	813.26	
1239	云南龙海天然植物药业有限公司	货款	2016/9/30	14.96	14.96	
1240	云南绿A生物工程有限公司	货款	2016/9/30	23,694.90	23,694.90	
1241	云南铭鼎药业有限公司	货款	2016/9/30	582.47	582.47	
1242	云南盘龙云海药品经营有限公司	货款	2016/9/30	59,661.18	59,661.18	
1243	云南盘龙云海药业有限公司	货款	2016/9/30	36,960.00	36,960.00	
1244	云南七丹药业股份有限公司	货款	2016/9/30	47,068.91	47,068.91	
1245	云南泰康医药经济发展有限公司	货款	2016/9/30	5,192.26	5,192.26	
1246	云南特安呐制药股份有限公司	货款	2016/9/30	27,343.64	27,343.64	
1247	云南一诚医药有限公司	货款	2016/9/30	475,031.25	475,031.25	
1248	云南云河药业股份有限公司	货款	2016/9/30	9,136.81	9,136.81	

应付账款评估明细表

评估基准日：2016年9月30日

表5-4

共135页，第106页

被评估单位：国药控股国大药房有限公司

金额单位：人民币元

序号	户名（结算对象）	业务内容	发生日期	账面价值	评估价值	备注
1249	增靓投资发展(上海)有限公司	货款	2016/9/30	952.00	952.00	
1250	湛江市汇通药业有限公司	货款	2016/9/30	13,752.92	13,752.92	
1251	漳州华润片仔癀医药贸易有限公司	货款	2016/9/30	553,843.98	553,843.98	
1252	漳州金峰生物化学制药厂	货款	2016/9/30	44,680.01	44,680.01	
1253	漳州片仔癀药业股份有限公司	货款	2016/9/30	2,759.06	2,759.06	
1254	浙江爱生药业有限公司	货款	2016/9/30	52,334.93	52,334.93	
1255	浙江川本卫生材料有限公司	货款	2016/9/30	9,793.00	9,793.00	
1256	浙江大宇医药有限公司	货款	2016/9/30	1,381.61	1,381.61	
1257	浙江大正医药有限公司	货款	2016/9/30	209,027.43	209,027.43	
1258	浙江叮当医药有限公司	货款	2016/9/30	45,360.00	45,360.00	
1259	浙江泛亚生物医药股份有限公司	货款	2016/9/30	63,268.66	63,268.66	
1260	浙江广欣和医药有限公司	货款	2016/9/30	100.00	100.00	
1261	浙江弘盛药业有限公司	货款	2016/9/30	60.16	60.16	
1262	浙江华圣药业集团有限公司	货款	2016/9/30	1,692.00	1,692.00	
1263	浙江嘉信医药股份有限公司	货款	2016/9/30	111,010.14	111,010.14	
1264	浙江康恩贝医药销售有限公司	货款	2016/9/30	324,420.50	324,420.50	
1265	浙江康恩贝制药股份有限公司	货款	2016/9/30	134,992.78	134,992.78	
1266	浙江康宁医药有限公司	货款	2016/9/30	32,404.85	32,404.85	
1267	浙江民生健康科技有限公司	货款	2016/9/30	157.50	157.50	
1268	浙江森宇药业有限公司	货款	2016/9/30	55,414.93	55,414.93	
1269	浙江省新昌县医药药材有限公司	货款	2016/9/30	41,907.60	41,907.60	
1270	浙江省诸暨市越翠药业有限公司	货款	2016/9/30	28,417.65	28,417.65	
1271	浙江苏泊尔药品销售有限公司	货款	2016/9/30	79,610.35	79,610.35	
1272	浙江泰康药业集团有限公司	货款	2016/9/30	1,948.47	1,948.47	
1273	浙江天一堂药业有限公司	货款	2016/9/30	327.14	327.14	
1274	浙江万联药业有限公司	货款	2016/9/30	1,988.17	1,988.17	

应付账款评估明细表

评估基准日：2016年9月30日

表5-4

共135页，第107页

金额单位：人民币元

被评估单位：国药控股国大药房有限公司

序号	户名(结算对象)	业务内容	发生日期	账面价值	评估价值	备注
1275	浙江仙居制药销售有限公司	货款	2016/9/30	919,420.23	919,420.23	
1276	浙江亚太药业股份有限公司	货款	2016/9/30	32,154.32	32,154.32	
1277	浙江英格莱制药有限公司	货款	2016/9/30	11,220.90	11,220.90	
1278	浙江英诺珐医药有限公司	货款	2016/9/30	984,591.00	984,591.00	
1279	浙江英特医药药材有限公司	货款	2016/9/30	685.80	685.80	
1280	浙江浙北药业有限公司	货款	2016/9/30	4,390.00	4,390.00	
1281	浙江珍诚医药在线股份有限公司	货款	2016/9/30	215,224.71	215,224.71	
1282	浙江震元股份有限公司	货款	2016/9/30	15.72	15.72	
1283	浙江中法制药有限公司	货款	2016/9/30	100,161.75	100,161.75	
1284	正大青春宝药业有限公司	货款	2016/9/30	23.69	23.69	
1285	郑州韩都药业集团有限公司	货款	2016/9/30	0.78	0.78	
1286	郑州盛大医药有限公司	货款	2016/9/30	10,730.38	10,730.38	
1287	中国药材公司	货款	2016/9/30	-	-	
1288	中国医药对外贸易公司	货款	2016/9/30	1,820.00	1,820.00	
1289	中国医药工业有限公司	货款	2016/9/30	132.72	132.72	
1290	中国医药健康产业股份有限公司	货款	2016/9/30	5,896.80	5,896.80	
1291	中进京奥康复器材(北京)有限公司	货款	2016/9/30	3,955.13	3,955.13	
1292	中山市中健药业有限公司	货款	2016/9/30	1,892.22	1,892.22	
1293	中山市中智药业集团有限公司	货款	2016/9/30	87,673.28	87,673.28	
1294	中研国丹(北京)药业有限公司	货款	2016/9/30	4,707.69	4,707.69	
1295	重庆长圣医药有限公司	货款	2016/9/30	-	-	
1296	重庆长寿三帆制药(集团)有限公司	货款	2016/9/30	2,170.37	2,170.37	
1297	重庆国高医药有限公司	货款	2016/9/30	17,601.18	17,601.18	
1298	重庆华邦制药有限公司	货款	2016/9/30	81,600.00	81,600.00	
1299	重庆华伦弘力实业有限公司	货款	2016/9/30	27,265.65	27,265.65	
1300	重庆加加林医疗器械连锁有限公司	货款	2016/9/30	21,475.67	21,475.67	

应付账款评估明细表

评估基准日：2016年9月30日

表5-4

共135页，第108页

被评估单位：国药控股国大药房有限公司

金额单位：人民币元

序号	户名(结算对象)	业务内容	发生日期	账面价值	评估价值	备注
1301	重庆奇美药业有限公司	货款	2016/9/30	0.33	0.33	
1302	重庆希尔安药业有限公司	货款	2016/9/30	36,198.57	36,198.57	
1303	重庆信谊联宝医药有限公司	货款	2016/9/30	13,200.00	13,200.00	
1304	重庆医药工业有限责任公司	货款	2016/9/30	17,482.40	17,482.40	
1305	重庆植恩药业有限公司	货款	2016/9/30	9,115.38	9,115.38	
1306	株洲千金药业股份有限公司	货款	2016/9/30	347,641.56	347,641.56	
1307	珠海安生医药有限公司	货款	2016/9/30	98,994.36	98,994.36	
1308	珠海佰士利医药有限公司	货款	2016/9/30	20,288.50	20,288.50	
1309	珠海金鸿药业股份有限公司	货款	2016/9/30	19,200.00	19,200.00	
1310	珠海联邦制药股份有限公司中山分公司	货款	2016/9/30	516,775.00	516,775.00	
1311	珠海市丽珠医药贸易有限公司	货款	2016/9/30	2,721.62	2,721.62	
1312	珠海市万邦药业有限公司	货款	2016/9/30	60,192.00	60,192.00	
1313	珠海友邦医药有限公司	货款	2016/9/30	386,106.80	386,106.80	
1314	佐今明制药股份有限公司	货款	2016/9/30	3,911.30	3,911.30	
1315	安徽海洋医药有限公司(安徽徽润医药有	货款	2016/9/30	-	-	
1316	安徽华人健康医药股份有限公司(安徽省	货款	2016/9/30	87,848.82	87,848.82	
1317	安徽省百春制药有限公司	货款	2016/9/30	153.85	153.85	
1318	安徽省富达药业有限责任公司	货款	2016/9/30	-	-	
1319	安徽圣诺医药有限公司	货款	2016/9/30	4,533.36	4,533.36	
1320	安徽世大医药有限公司(安徽莊仕医药有	货款	2016/9/30	13,284.72	13,284.72	
1321	安徽永和药业有限公司	货款	2016/9/30	87.14	87.14	
1322	安徽元隆生物技术有限公司	货款	2016/9/30	2,290.26	2,290.26	
1323	安徽洲洋医药有限公司(安徽洲洋医药有	货款	2016/9/30	15.09	15.09	
1324	百花医药集团股份有限公司(贵州百花医	货款	2016/9/30	135,658.34	135,658.34	
1325	柏维力(上海)生物工程技术有限公司(上	货款	2016/9/30	-	-	
1326	蚌埠明日欣医药有限公司	货款	2016/9/30	397.44	397.44	

应付账款评估明细表

评估基准日：2016年9月30日

表5-4

共135页，第109页

金额单位：人民币元

被评估单位：国药控股国大药房有限公司

序号	户名（结算对象）	业务内容	发生日期	账面价值	评估价值	备注
1327	蚌埠市珠城医药经营有限公司	货款	2016/9/30	5,641.03	5,641.03	
1328	包头升华医药有限责任公司	货款	2016/9/30	611.54	611.54	
1329	保定通达医药药材经营有限责任公司	货款	2016/9/30	782.69	782.69	
1330	保定仲景药业有限公司	货款	2016/9/30	180,922.90	180,922.90	
1331	北方国际集团天津医药保健品进出口有	货款	2016/9/30	6.50	6.50	
1332	北海市康源生物工程有限责任公司	货款	2016/9/30	2,861.55	2,861.55	
1333	北京海联制药有限公司	货款	2016/9/30	3,903.84	3,903.84	
1334	北京韩美药品有限公司	货款	2016/9/30	294.34	294.34	
1335	北京汉生堂生物科技有限公司	货款	2016/9/30	7,982.24	7,982.24	
1336	北京华素制药股份有限公司	货款	2016/9/30	511,486.63	511,486.63	
1337	北京计尔康爱的阁生殖保健用品配送有	货款	2016/9/30	1,871.96	1,871.96	
1338	北京康祝医疗器械有限公司(北京康达五	货款	2016/9/30	221.32	221.32	
1339	北京诺多纯美生物科技有限公司	货款	2016/9/30	99,442.10	99,442.10	
1340	北京三友药业有限公司	货款	2016/9/30	30.34	30.34	
1341	北京思诺时代科技有限公司(北京盛世瑞	货款	2016/9/30	-	-	
1342	北京泗玥砭道文化传播有限责任公司	货款	2016/9/30	1,601.54	1,601.54	
1343	北京怡成生物电子技术股份有限公司上	货款	2016/9/30	6,656.41	6,656.41	
1344	北京原本东方科技有限公司	货款	2016/9/30	2,646.16	2,646.16	
1345	贝达药业股份有限公司(浙江贝达药业有	货款	2016/9/30	1,157.23	1,157.23	
1346	贝克诺顿(浙江)制药有限公司(浙江华	货款	2016/9/30	8,153.82	8,153.82	
1347	贝因美(上海)现代商超营销有限公司	货款	2016/9/30	8.26	8.26	
1348	亳州市凯利医药有限公司	货款	2016/9/30	71,409.07	71,409.07	
1349	彩辉新生命(上海)贸易有限公司(上海彩	货款	2016/9/30	85,660.70	85,660.70	
1350	长春永新迪瑞药业有限公司	货款	2016/9/30	46,486.75	46,486.75	
1351	常州市隆瑞保健食品有限公司	货款	2016/9/30	1,802.87	1,802.87	
1352	常州市庆和药业有限公司	货款	2016/9/30	3,403.93	3,403.93	

应付账款评估明细表

评估基准日：2016年9月30日

表5-4

共135页，第110页

金额单位：人民币元

被评估单位：国药控股国大药房有限公司

序号	户名(结算对象)	业务内容	发生日期	账面价值	评估价值	备注
1353	辰欣药业股份有限公司(作废)(辰欣药业)	货款	2016/9/30	246,113.47	246,113.47	
1354	成都圣仁医药有限公司	货款	2016/9/30	7,289.93	7,289.93	
1355	成都新健康药业有限公司	货款	2016/9/30	-	-	
1356	承德天原药业股份有限公司(承德天原药)	货款	2016/9/30	396,213.16	396,213.16	
1357	大昌华嘉医药(上海)有限公司(上海中科)	货款	2016/9/30	534.00	534.00	
1358	大昌洋行(上海)有限公司	货款	2016/9/30	121.15	121.15	
1359	大连嘉昱食品有限公司	货款	2016/9/30	16,153.83	16,153.83	
1360	钓鱼台医药集团吉林天强制药股份有限	货款	2016/9/30	716.66	716.66	
1361	东阿阿胶股份有限公司(山东东阿阿胶股	货款	2016/9/30	3,414.93	3,414.93	
1362	东盛科技启东盖天力制药股份有限公司	货款	2016/9/30	42,143.67	42,143.67	
1363	东阳市光瑞五金机械制品厂	货款	2016/9/30	625.97	625.97	
1364	佛山康格生物技术有限公司	货款	2016/9/30	2,823.07	2,823.07	
1365	福蒂姿(上海)贸易有限公司	货款	2016/9/30	0.60	0.60	
1366	福建青草明方生物科技有限公司(厦门市	货款	2016/9/30	-	-	
1367	福建省海乐威生物工程有限公司	货款	2016/9/30	78,665.47	78,665.47	
1368	福建省泉州恒达制药有限公司	货款	2016/9/30	66,002.50	66,002.50	
1369	福建省永泰县新人景食品有限公司	货款	2016/9/30	12,482.00	12,482.00	
1370	福建中睿环保科技有限公司	货款	2016/9/30	142.91	142.91	
1371	福元药业股份有限公司(安徽新和成皖南	货款	2016/9/30	-	-	
1372	福州正泰轻工制品有限公司	货款	2016/9/30	83,188.47	83,188.47	
1373	共美医疗器械(上海)有限公司	货款	2016/9/30	5,513.85	5,513.85	
1374	广东佰嘉药业有限公司(广东佰嘉生物科	货款	2016/9/30	931,280.44	931,280.44	
1375	广东长兴生物科技股份有限公司(广东长	货款	2016/9/30	265,397.50	265,397.50	
1376	广东恒诚制药有限公司	货款	2016/9/30	-	-	
1377	广东弘承持信药业有限公司(揭阳市荣盛	货款	2016/9/30	28,753.85	28,753.85	
1378	广东华韩药业有限公司	货款	2016/9/30	23,893.74	23,893.74	

应付账款评估明细表

评估基准日：2016年9月30日

表5-4

共135页，第111页

金额单位：人民币元

被评估单位：国药控股国大药房有限公司

序号	户名（结算对象）	业务内容	发生日期	账面价值	评估价值	备注
1379	广东乐陶陶药业股份有限公司	货款	2016/9/30	3,432,176.37	3,432,176.37	
1380	广东纽斯葆生物科技有限公司(广州市康	货款	2016/9/30	-	-	
1381	广东润之药业有限公司	货款	2016/9/30	1,856.93	1,856.93	
1382	广东腾谕医药有限公司	货款	2016/9/30	-	-	
1383	广东一品红药业有限公司	货款	2016/9/30	-	-	
1384	广东铸康药业有限公司	货款	2016/9/30	139,501.38	139,501.38	
1385	广西陈氏药业有限责任公司	货款	2016/9/30	19,076.91	19,076.91	
1386	广西纯正堂制药有限公司(广西纯正堂制	货款	2016/9/30	2,756.90	2,756.90	
1387	广西金嗓子药业有限公司	货款	2016/9/30	355.56	355.56	
1388	广西金嗓子有限责任公司	货款	2016/9/30	122,179.18	122,179.18	
1389	广西南宁顶诺商贸有限公司	货款	2016/9/30	6,380.00	6,380.00	
1390	广西圣康新药特药销售有限责任公司	货款	2016/9/30	2,482.05	2,482.05	
1391	广西玉兰制药有限公司	货款	2016/9/30	-	-	
1392	广西玉林制药集团有限责任公司(广西玉	货款	2016/9/30	114.31	114.31	
1393	广州白云山潘高寿药业股份有限公司	货款	2016/9/30	96.82	96.82	
1394	广州白云山中一药业有限公司(广州中一	货款	2016/9/30	89.20	89.20	
1395	广州百脉药业有限公司	货款	2016/9/30	1,679.49	1,679.49	
1396	广州嘉禾制药有限公司	货款	2016/9/30	-	-	
1397	广州市瑞耳贸易有限公司	货款	2016/9/30	6,410.26	6,410.26	
1398	广州市一杰医药科技有限公司	货款	2016/9/30	12,497.03	12,497.03	
1399	贵州百灵企业集团世禧制药有限公司(贵	货款	2016/9/30	-	-	
1400	贵州得轩堂医药有限公司	货款	2016/9/30	-	-	
1401	贵州泛德制药有限公司	货款	2016/9/30	69,242.51	69,242.51	
1402	贵州汉方药业有限公司(贵州汉方息烽药	货款	2016/9/30	-	-	
1403	贵州黄果树立爽药业有限公司	货款	2016/9/30	1,732.83	1,732.83	
1404	贵州家诚医药销售有限公司	货款	2016/9/30	425.30	425.30	

应付账款评估明细表

评估基准日：2016年9月30日

表5-4

共135页，第112页

被评估单位：国药控股国大药房有限公司

金额单位：人民币元

序号	户名(结算对象)	业务内容	发生日期	账面价值	评估价值	备注
1405	贵州科顿制药有限责任公司	货款	2016/9/30	-	-	
1406	贵州科辉制药有限责任公司	货款	2016/9/30	2,146.72	2,146.72	
1407	贵州省科晖制药厂	货款	2016/9/30	459.24	459.24	
1408	贵州圣都药业有限公司	货款	2016/9/30	602.48	602.48	
1409	贵州天安药业股份有限公司(1)	货款	2016/9/30	61.54	61.54	
1410	贵州益佰女子大药厂有限责任公司(贵州	货款	2016/9/30	40,146.91	40,146.91	
1411	国药(上海)电子商务有限公司	货款	2016/9/30	151.69	151.69	
1412	国药集团工业有限公司	货款	2016/9/30	66,626.78	66,626.78	
1413	国药集团黄山大健康产业有限公司	货款	2016/9/30	52,902.08	52,902.08	
1414	国药集团武汉中联四药药业有限公司(武	货款	2016/9/30	58,710.29	58,710.29	
1415	国药集团致君(深圳)坪山制药有限公	货款	2016/9/30	328.34	328.34	
1416	国药集团致君(深圳)制药有限公司(深圳	货款	2016/9/30	687.62	687.62	
1417	国药集团中联药业有限公司(武汉中联药	货款	2016/9/30	-	-	
1418	国药控股国大复美药业(上海)有限公司	货款	2016/9/30	410,645.56	410,645.56	
1419	国药控股国大复美药业(上海)有限公司	货款	2016/9/30	-	-	
1420	国药控股国大药房广东有限公司(广东一	货款	2016/9/30	96.44	96.44	
1421	国药控股国大药房有限公司	货款	2016/9/30	3,126.49	3,126.49	
1422	国药控股怀德居医药(厦门)有限公司(厦	货款	2016/9/30	987.18	987.18	
1423	国药乐仁堂河北药业有限公司	货款	2016/9/30	-	-	
1424	哈尔滨格拉雷医药经销有限责任公司	货款	2016/9/30	3,235.04	3,235.04	
1425	哈药集团世一堂制药厂	货款	2016/9/30	1,242.82	1,242.82	
1426	哈药集团销售有限公司	货款	2016/9/30	3,236.96	3,236.96	
1427	哈药集团营销有限公司	货款	2016/9/30	120.62	120.62	
1428	海南丰兴医药有限公司	货款	2016/9/30	23.67	23.67	
1429	海南海药股份有限公司	货款	2016/9/30	2,585.13	2,585.13	
1430	海南林恒制药股份有限公司(海南林恒制	货款	2016/9/30	17,358.95	17,358.95	

应付账款评估明细表

评估基准日：2016年9月30日

表5-4

共135页，第113页

被评估单位：国药控股国大药房有限公司

金额单位：人民币元

序号	户名（结算对象）	业务内容	发生日期	账面价值	评估价值	备注
1431	海南林恒制药有限公司	货款	2016/9/30	-	-	
1432	邯郸制药股份有限公司(邯郸摩罗丹药业)	货款	2016/9/30	-	-	
1433	杭州方祥医疗器械有限公司(杭州市方祥)	货款	2016/9/30	171,868.32	171,868.32	
1434	杭州和韵科技有限公司	货款	2016/9/30	57.82	57.82	
1435	杭州赫马医疗器械有限公司	货款	2016/9/30	2,539.62	2,539.62	
1436	杭州绿庄保健食品有限公司	货款	2016/9/30	1,725.00	1,725.00	
1437	杭州前进药业有限公司	货款	2016/9/30	1,739.55	1,739.55	
1438	杭州天目山药业股份有限公司	货款	2016/9/30	993.81	993.81	
1439	杭州天目医药有限公司	货款	2016/9/30	-	-	
1440	杭州桐君堂医药药材有限公司	货款	2016/9/30	8,483.21	8,483.21	
1441	杭州萧然医药有限公司	货款	2016/9/30	988.41	988.41	
1442	和心(天津)外用制剂科技有限公司(安舒)	货款	2016/9/30	-	-	
1443	河北百善医药贸易有限公司	货款	2016/9/30	22,204.80	22,204.80	
1444	河北华健天诚医药有限公司	货款	2016/9/30	11,166.43	11,166.43	
1445	河北万邦复临药业有限公司	货款	2016/9/30	20.34	20.34	
1446	河南省康宝医药有限公司	货款	2016/9/30	827.63	827.63	
1447	河南省普众康医药有限公司	货款	2016/9/30	40,608.34	40,608.34	
1448	河南省宛西制药股份有限公司	货款	2016/9/30	255.22	255.22	
1449	河南省中科医药有限公司	货款	2016/9/30	-	-	
1450	河南宛东药业有限公司(原:河南华茸堂)	货款	2016/9/30	-	-	
1451	河南仲景药业股份有限公司	货款	2016/9/30	164.10	164.10	
1452	河源信天然营养品有限公司	货款	2016/9/30	90,425.31	90,425.31	
1453	宏康医药集团(深圳)有限公司(深圳市宏)	货款	2016/9/30	5,082.56	5,082.56	
1454	湖北安童生药业有限公司	货款	2016/9/30	8,205.12	8,205.12	
1455	湖北百科医药商贸有限责任公司	货款	2016/9/30	22,911.75	22,911.75	
1456	湖北美格恩医药生物科技有限公司	货款	2016/9/30	349.65	349.65	

应付账款评估明细表

评估基准日：2016年9月30日

表5-4

共135页，第114页

被评估单位：国药控股国大药房有限公司

金额单位：人民币元

序号	户名（结算对象）	业务内容	发生日期	账面价值	评估价值	备注
1457	湖北清大药业科技有限公司	货款	2016/9/30	3,921.75	3,921.75	
1458	湖北威尔医药有限公司	货款	2016/9/30	2,292.31	2,292.31	
1459	湖北威仕生物药业股份有限公司(湖北威	货款	2016/9/30	285.82	285.82	
1460	湖北益尔康医药有限责任公司	货款	2016/9/30	31,801.07	31,801.07	
1461	湖南德海制药有限公司	货款	2016/9/30	7,379.44	7,379.44	
1462	湖南九典制药股份有限公司(湖南九典制	货款	2016/9/30	3,541.68	3,541.68	
1463	湖南普信医药有限公司	货款	2016/9/30	246.16	246.16	
1464	湖南千金湘江药业股份有限公司	货款	2016/9/30	50,253.49	50,253.49	
1465	湖南省生物药品有限责任公司	货款	2016/9/30	351.88	351.88	
1466	湖南泰尔制药有限公司	货款	2016/9/30	4,311.60	4,311.60	
1467	葫芦岛国帝药业有限责任公司	货款	2016/9/30	2,332.10	2,332.10	
1468	华润湖南医药有限公司(长沙双鹤医药有	货款	2016/9/30	735.90	735.90	
1469	华润三九(郴州)制药有限公司	货款	2016/9/30	316.03	316.03	
1470	华佗国药股份有限公司(安徽华佗国药股	货款	2016/9/30	17,859.79	17,859.79	
1471	化州化橘红药材发展有限公司	货款	2016/9/30	6,606.31	6,606.31	
1472	怀化正好制药有限公司	货款	2016/9/30	55.30	55.30	
1473	回音必集团有限公司	货款	2016/9/30	2.54	2.54	
1474	惠氏制药有限公司	货款	2016/9/30	1.25	1.25	
1475	吉林省东北亚药业股份有限公司	货款	2016/9/30	2,138.46	2,138.46	
1476	吉林省健今药业有限责任公司(吉林省健	货款	2016/9/30	28,956.91	28,956.91	
1477	吉林省欣鑫药业有限公司	货款	2016/9/30	86.54	86.54	
1478	吉林市隆泰参茸制品有限责任公司	货款	2016/9/30	898.96	898.96	
1479	吉林双星药业有限公司	货款	2016/9/30	6,146.45	6,146.45	
1480	嘉智翼生物科技(上海)有限公司	货款	2016/9/30	6,670.38	6,670.38	
1481	江苏晨牌药业集团股份有限公司(江苏晨	货款	2016/9/30	-	-	
1482	江苏汉典生物科技有限公司	货款	2016/9/30	209,696.77	209,696.77	

应付账款评估明细表

评估基准日：2016年9月30日

表5-4

共135页，第115页

金额单位：人民币元

被评估单位：国药控股国大药房有限公司

序号	户名(结算对象)	业务内容	发生日期	账面价值	评估价值	备注
1483	江苏聚荣制药集团有限公司	货款	2016/9/30	2,326.40	2,326.40	
1484	江苏康缘阳光药业有限公司(江苏南星药	货款	2016/9/30	-	-	
1485	江苏天际药业有限公司	货款	2016/9/30	-	-	
1486	江苏信邦制药有限公司(江苏健民制药有	货款	2016/9/30	-	-	
1487	江苏婴格瑞曼母婴产品科技有限公司	货款	2016/9/30	483.77	483.77	
1488	江西草珊瑚消毒用品有限公司	货款	2016/9/30	18,427.56	18,427.56	
1489	江西丰厚医药有限公司	货款	2016/9/30	39,552.00	39,552.00	
1490	江西赣药集团全新医药有限公司	货款	2016/9/30	-	-	
1491	江西江中医药贸易有限责任公司	货款	2016/9/30	165,017.99	165,017.99	
1492	江西康成药业有限公司	货款	2016/9/30	1,033.19	1,033.19	
1493	江西品信药业有限公司(浙江泰康药业集	货款	2016/9/30	995.73	995.73	
1494	江西普正药业有限公司	货款	2016/9/30	209.72	209.72	
1495	江西施美药业股份有限公司(江西施美制	货款	2016/9/30	77,291.81	77,291.81	
1496	江西天施康弋阳制药有限公司	货款	2016/9/30	46,153.80	46,153.80	
1497	江西信德医药有限公司(江西纵横医药有	货款	2016/9/30	3,438.09	3,438.09	
1498	江西药都樟树制药有限公司	货款	2016/9/30	14,948.70	14,948.70	
1499	江西银涛药业有限公司	货款	2016/9/30	1.53	1.53	
1500	江西友邦医药有限公司	货款	2016/9/30	7,981.03	7,981.03	
1501	蒋伟瑶	货款	2016/9/30	310.80	310.80	
1502	金坛市忠保油品厂	货款	2016/9/30	25.64	25.64	
1503	康德乐(上海)医药有限公司(康德乐(上	货款	2016/9/30	1,057,594.18	1,057,594.18	
1504	葵花药业集团(襄阳)隆中有限公司(海	货款	2016/9/30	16,002.98	16,002.98	
1505	葵花药业集团湖北武当有限公司(湖北武	货款	2016/9/30	177,518.24	177,518.24	
1506	昆山市金箍棒保健食品有限公司	货款	2016/9/30	4.92	4.92	
1507	蓝帆(上海)贸易有限公司	货款	2016/9/30	4,800.02	4,800.02	
1508	丽江程海保尔生物开发有限公司	货款	2016/9/30	58,929.56	58,929.56	

应付账款评估明细表

评估基准日：2016年9月30日

表5-4

共135页，第116页

被评估单位：国药控股国大药房有限公司

金额单位：人民币元

序号	户名（结算对象）	业务内容	发生日期	账面价值	评估价值	备注
1509	辽宁倍奇药业有限公司	货款	2016/9/30	29,261.89	29,261.89	
1510	辽宁盛生医药集团有限公司	货款	2016/9/30	1,234.81	1,234.81	
1511	辽宁卫华医药有限公司	货款	2016/9/30	496,804.37	496,804.37	
1512	辽宁先臻制药有限公司	货款	2016/9/30	-	-	
1513	辽源九快九本草茶尚健康品有限公司	货款	2016/9/30	7,366.31	7,366.31	
1514	马鞍山天福康药业有限公司	货款	2016/9/30	218,533.27	218,533.27	
1515	民生集团河南医药有限公司(河南佰特药	货款	2016/9/30	3,673.60	3,673.60	
1516	内蒙古大唐药业股份有限公司(内蒙古大	货款	2016/9/30	99,265.19	99,265.19	
1517	纳润(厦门)科技有限公司(纳润(厦门))	货款	2016/9/30	-	-	
1518	南昌市通达医疗器械有限公司	货款	2016/9/30	25,820.18	25,820.18	
1519	南京臣功制药有限公司	货款	2016/9/30	2,114.84	2,114.84	
1520	南京华东医药有限责任公司	货款	2016/9/30	211,483.35	211,483.35	
1521	南通百益制药有限公司	货款	2016/9/30	-	-	
1522	南通海尔斯药业有限公司	货款	2016/9/30	1,625.50	1,625.50	
1523	南通市伊士生物技术有限责任公司	货款	2016/9/30	1,483.76	1,483.76	
1524	南阳市济生医药保健品有限责任公司	货款	2016/9/30	-	-	
1525	宁波大红鹰药业股份有限公司	货款	2016/9/30	-	-	
1526	宁波彦青腾果业有限公司	货款	2016/9/30	3,741.88	3,741.88	
1527	纽卓贸易(上海)有限公司	货款	2016/9/30	8,085.61	8,085.61	
1528	普宁市泰翔医疗器械有限公司	货款	2016/9/30	18,040.33	18,040.33	
1529	青岛明药堂医疗股份有限公司(青岛明药	货款	2016/9/30	14,920.40	14,920.40	
1530	青海青藏生物资源开发有限公司	货款	2016/9/30	6,018.55	6,018.55	
1531	青海央宗药业有限公司	货款	2016/9/30	904.19	904.19	
1532	青洲实业(上海)有限公司	货款	2016/9/30	0.84	0.84	
1533	热脉(上海)医疗器械有限公司	货款	2016/9/30	5,988.02	5,988.02	
1534	日照医药集团公司	货款	2016/9/30	2,640.00	2,640.00	

应付账款评估明细表

评估基准日：2016年9月30日

表5-4

共135页，第117页

金额单位：人民币元

被评估单位：国药控股国大药房有限公司

序号	户名（结算对象）	业务内容	发生日期	账面价值	评估价值	备注
1535	乳山市中嘉食品饮料有限公司	货款	2016/9/30	4,810.70	4,810.70	
1536	偕伽实业（上海）有限公司	货款	2016/9/30	516.92	516.92	
1537	三诺生物传感股份有限公司	货款	2016/9/30	627,913.24	627,913.24	
1538	山东海力健药业有限公司(山东海力健医	货款	2016/9/30	12,587.34	12,587.34	
1539	山东河海药业有限公司(山东宇辉药业有	货款	2016/9/30	41,044.40	41,044.40	
1540	山东力诺科峰制药有限公司	货款	2016/9/30	653.87	653.87	
1541	山东联合众生医药有限公司(烟台联合众	货款	2016/9/30	104.70	104.70	
1542	山东罗欣药业集团股份有限公司(山东罗	货款	2016/9/30	90.31	90.31	
1543	山东诺安诺泰药业有限公司(山东鲁中圣	货款	2016/9/30	543.30	543.30	
1544	山东仁华医药贸易有限公司(临沂市仁华	货款	2016/9/30	2,357.78	2,357.78	
1545	山东润美生物科技有限公司	货款	2016/9/30	12,276.92	12,276.92	
1546	山东省惠诺药业有限公司(山东省莱阳生	货款	2016/9/30	-	-	
1547	山东省药材有限公司(山东省药材公司)	货款	2016/9/30	-	-	
1548	山东司邦得医药贸易有限公司(山东中联	货款	2016/9/30	11,515.51	11,515.51	
1549	山东先声麦得津生物制药有限公司	货款	2016/9/30	17.39	17.39	
1550	山东鑫惠药业有限公司(原:北京鑫惠药	货款	2016/9/30	259,992.96	259,992.96	
1551	山东信实医疗科技有限公司	货款	2016/9/30	422,111.33	422,111.33	
1552	山东一笑堂阿胶集团百年制药有限公司	货款	2016/9/30	-	-	
1553	山东中泰药业有限公司	货款	2016/9/30	56.15	56.15	
1554	山西博元药业有限公司	货款	2016/9/30	430.77	430.77	
1555	山西广誉远国药有限公司	货款	2016/9/30	14,975.35	14,975.35	
1556	山西亚宝医药经销有限公司	货款	2016/9/30	1,271.61	1,271.61	
1557	山西兆丰医药有限公司	货款	2016/9/30	18.67	18.67	
1558	山西振东安特生物制药有限公司	货款	2016/9/30	690.88	690.88	
1559	山西中远威药业有限公司	货款	2016/9/30	174.22	174.22	
1560	陕西白云制药有限公司	货款	2016/9/30	4,530.94	4,530.94	

应付账款评估明细表

评估基准日：2016年9月30日

表5-4

共135页，第118页

被评估单位：国药控股国大药房有限公司

金额单位：人民币元

序号	户名（结算对象）	业务内容	发生日期	账面价值	评估价值	备注
1561	陕西君寿堂制药有限公司	货款	2016/9/30	-	-	
1562	陕西盘龙药业集团股份有限公司(陕西盘	货款	2016/9/30	306.66	306.66	
1563	陕西天洋制药有限责任公司	货款	2016/9/30	1,060.11	1,060.11	
1564	陕西鑫龙医药有限责任公司	货款	2016/9/30	24,423.91	24,423.91	
1565	陕西医药控股集团派昂医药有限责任公	货款	2016/9/30	5,971.44	5,971.44	
1566	上海阿尔替生物科技有限公司	货款	2016/9/30	2,738.14	2,738.14	
1567	上海埃立孚医疗科技有限公司(上海艾立	货款	2016/9/30	-	-	
1568	上海艾品贸易有限公司	货款	2016/9/30	4,806.07	4,806.07	
1569	上海爱特尔生物科技有限公司	货款	2016/9/30	5,271.41	5,271.41	
1570	上海奥医高科技实业有限公司	货款	2016/9/30	79.87	79.87	
1571	上海澳童贸易有限公司	货款	2016/9/30	3,001.71	3,001.71	
1572	上海百安(南昌)制药有限公司	货款	2016/9/30	72,447.42	72,447.42	
1573	上海百佳惠医药科技有限公司	货款	2016/9/30	17,843.13	17,843.13	
1574	上海佰益好生物科技有限公司	货款	2016/9/30	30,802.13	30,802.13	
1575	上海拜瑞曼克生物科技有限公司	货款	2016/9/30	12,444.44	12,444.44	
1576	上海保芝生物科技有限公司	货款	2016/9/30	3,550.26	3,550.26	
1577	上海北盈商贸有限公司	货款	2016/9/30	13,108.95	13,108.95	
1578	上海贝勒实业有限公司	货款	2016/9/30	215.09	215.09	
1579	上海贝权商贸发展有限公司	货款	2016/9/30	4,507.03	4,507.03	
1580	上海蓓稼儿贸易有限公司	货款	2016/9/30	1,750.85	1,750.85	
1581	上海蓓婴生物科技有限公司	货款	2016/9/30	3,510.29	3,510.29	
1582	上海冰王生物科技发展有限公司	货款	2016/9/30	343.14	343.14	
1583	上海不贰生物科技有限公司	货款	2016/9/30	2,708.72	2,708.72	
1584	上海蔡同德保健品经营部有限公司(上海	货款	2016/9/30	-	-	
1585	上海藏青投资发展有限公司	货款	2016/9/30	-	-	
1586	上海茶佳健康科技有限公司	货款	2016/9/30	11,227.18	11,227.18	

应付账款评估明细表

评估基准日：2016年9月30日

表5-4

共135页，第119页

被评估单位：国药控股国大药房有限公司

金额单位：人民币元

序号	户名（结算对象）	业务内容	发生日期	账面价值	评估价值	备注
1587	上海茶恬园保健品有限公司	货款	2016/9/30	15.38	15.38	
1588	上海长润国际贸易有限公司(上海长润贸	货款	2016/9/30	32,837.00	32,837.00	
1589	上海诚立实业有限公司	货款	2016/9/30	1,705.13	1,705.13	
1590	上海川本卫生材料有限公司嘉兴分公司	货款	2016/9/30	1,709.41	1,709.41	
1591	上海川谷食品科技有限公司	货款	2016/9/30	2,577.87	2,577.87	
1592	上海川至生物技术有限公司	货款	2016/9/30	85.73	85.73	
1593	上海传奇医药科技有限公司	货款	2016/9/30	4,088.89	4,088.89	
1594	上海赐鑫国际物流有限公司	货款	2016/9/30	1,022.95	1,022.95	
1595	上海得的实业有限公司	货款	2016/9/30	46.28	46.28	
1596	上海第一医药股份有限公司深海保健品	货款	2016/9/30	2,052.66	2,052.66	
1597	上海第一医药深海药妆有限公司	货款	2016/9/30	-	-	
1598	上海东纺日化销售有限公司	货款	2016/9/30	-	-	
1599	上海东胶商贸有限公司	货款	2016/9/30	8,649.56	8,649.56	
1600	上海冬泽特医食品有限公司	货款	2016/9/30	2,584.62	2,584.62	
1601	上海渡阔经贸有限公司	货款	2016/9/30	1,596.72	1,596.72	
1602	上海多健保健品有限公司	货款	2016/9/30	-	-	
1603	上海封浜中药饮片有限公司(上海封浜中	货款	2016/9/30	-	-	
1604	上海孚远国际贸易有限公司	货款	2016/9/30	1,312.53	1,312.53	
1605	上海高宇医疗器材厂	货款	2016/9/30	8,090.26	8,090.26	
1606	上海国邦医药有限公司(上海三九医药有	货款	2016/9/30	49,826.55	49,826.55	
1607	上海国维高科技有限公司	货款	2016/9/30	16,498.71	16,498.71	
1608	上海海之誓生物科技有限公司	货款	2016/9/30	7,088.71	7,088.71	
1609	上海合意实业有限公司	货款	2016/9/30	15.46	15.46	
1610	上海恒丰工贸发展有限公司	货款	2016/9/30	381.77	381.77	
1611	上海宏隆医疗用品设备有限公司	货款	2016/9/30	155.56	155.56	
1612	上海宏欣进出口有限公司	货款	2016/9/30	39,221.11	39,221.11	

应付账款评估明细表

评估基准日：2016年9月30日

表5-4

共135页，第120页

被评估单位：国药控股国大药房有限公司

金额单位：人民币元

序号	户名（结算对象）	业务内容	发生日期	账面价值	评估价值	备注
1613	上海宏秀生活用品有限公司	货款	2016/9/30	6,288.06	6,288.06	
1614	上海沪郊蜂业联合社有限公司(上海沪郊)	货款	2016/9/30	-	-	
1615	上海华浦中药饮片有限公司	货款	2016/9/30	2,341.28	2,341.28	
1616	上海汇丰医药药材有限责任公司	货款	2016/9/30	10.56	10.56	
1617	上海慧合阳贸易有限公司	货款	2016/9/30	126.91	126.91	
1618	上海健康怡生保健食品有限公司	货款	2016/9/30	25.49	25.49	
1619	上海骄强商贸有限公司	货款	2016/9/30	69.40	69.40	
1620	上海金门营销股份有限公司(上海金门营	货款	2016/9/30	11,776.92	11,776.92	
1621	上海锦江麒麟饮料食品有限公司	货款	2016/9/30	1,165.78	1,165.78	
1622	上海隼秒健康科技有限公司	货款	2016/9/30	18,307.69	18,307.69	
1623	上海蓝微投资管理有限公司	货款	2016/9/30	84.97	84.97	
1624	上海览群实业发展有限公司	货款	2016/9/30	1,630.80	1,630.80	
1625	上海乐盛脱发再生灵有限公司	货款	2016/9/30	3,198.46	3,198.46	
1626	上海雷允上药业有限公司雷氏保健品分	货款	2016/9/30	2,213.06	2,213.06	
1627	上海雷允上药业有限公司药品销售分公	货款	2016/9/30	-	-	
1628	上海磊梅贸易有限公司	货款	2016/9/30	87,736.20	87,736.20	
1629	上海利鼎医疗科技有限公司	货款	2016/9/30	4,693.16	4,693.16	
1630	上海龙头医药有限公司	货款	2016/9/30	254.67	254.67	
1631	上海泷彬生物科技有限公司	货款	2016/9/30	-	-	
1632	上海罗福太康药业有限公司	货款	2016/9/30	7,023.99	7,023.99	
1633	上海麦田天然食品销售有限公司	货款	2016/9/30	35,607.71	35,607.71	
1634	上海曼吉磁生物有限公司	货款	2016/9/30	2,697.10	2,697.10	
1635	上海美律医药科技有限公司	货款	2016/9/30	6,085.47	6,085.47	
1636	上海铭铨实业有限公司	货款	2016/9/30	-	-	
1637	上海培泽商务咨询有限公司	货款	2016/9/30	49.97	49.97	
1638	上海平儒环保设备有限公司	货款	2016/9/30	3,265.65	3,265.65	

应付账款评估明细表

评估基准日：2016年9月30日

表5-4

共135页，第121页

被评估单位：国药控股国大药房有限公司

金额单位：人民币元

序号	户名（结算对象）	业务内容	发生日期	账面价值	评估价值	备注
1639	上海潜意识实业有限公司	货款	2016/9/30	-	-	
1640	上海俏童实业股份有限公司	货款	2016/9/30	2,652.99	2,652.99	
1641	上海镗雄贸易有限公司	货款	2016/9/30	5,096.59	5,096.59	
1642	上海荣恒医药有限公司	货款	2016/9/30	1,677.34	1,677.34	
1643	上海融盛医疗器械有限公司	货款	2016/9/30	1,678.65	1,678.65	
1644	上海瑞草生物科技有限公司	货款	2016/9/30	221.54	221.54	
1645	上海瑞圣生物医学科技有限公司	货款	2016/9/30	78.63	78.63	
1646	上海三盟商贸有限公司(上海三盟食品有	货款	2016/9/30	-	-	
1647	上海上生生物制品经营有限公司	货款	2016/9/30	10.19	10.19	
1648	上海上药华宇药业有限公司(上海华宇药	货款	2016/9/30	16,822.03	16,822.03	
1649	上海上药雷允上医药有限公司(上海雷允	货款	2016/9/30	1,315,314.82	1,315,314.82	
1650	上海申美饮料食品有限公司	货款	2016/9/30	-	-	
1651	上海生逸贸易有限公司	货款	2016/9/30	3,897.44	3,897.44	
1652	上海圣丹广告有限公司	货款	2016/9/30	230.00	230.00	
1653	上海市医疗器械批发部	货款	2016/9/30	-	-	
1654	上海顺留实业发展有限公司	货款	2016/9/30	503.25	503.25	
1655	上海崧翰华生物科技有限公司	货款	2016/9/30	3,892.31	3,892.31	
1656	上海天赤沪贸易有限公司	货款	2016/9/30	153.84	153.84	
1657	上海天偶图文印务有限公司	货款	2016/9/30	168.63	168.63	
1658	上海童涵春堂制药有限公司	货款	2016/9/30	4.64	4.64	
1659	上海童涵春堂中药饮片有限公司	货款	2016/9/30	1,090.32	1,090.32	
1660	上海崧新医疗器材贸易有限公司	货款	2016/9/30	828.03	828.03	
1661	上海外高桥医药分销中心有限公司	货款	2016/9/30	26,582.23	26,582.23	
1662	上海万佳日用化工有限公司	货款	2016/9/30	29.91	29.91	
1663	上海万象眼镜饰品贸易有限公司	货款	2016/9/30	324.06	324.06	
1664	上海万兆实业有限公司	货款	2016/9/30	147.23	147.23	

应付账款评估明细表

评估基准日：2016年9月30日

表5-4

共135页，第122页

金额单位：人民币元

被评估单位：国药控股国大药房有限公司

序号	户名 (结算对象)	业务内容	发生日期	账面价值	评估价值	备注
1665	上海旺冬实业有限公司	货款	2016/9/30	3,200.00	3,200.00	
1666	上海薇图包装材料有限公司	货款	2016/9/30	1,711.84	1,711.84	
1667	上海卫生材料厂有限公司(上海医疗器械	货款	2016/9/30	-	-	
1668	上海西领医疗器械有限公司	货款	2016/9/30	647.86	647.86	
1669	上海希野蜂业食品有限公司	货款	2016/9/30	12,731.02	12,731.02	
1670	上海羲盛实业有限公司	货款	2016/9/30	58.52	58.52	
1671	上海裘明信息技术有限公司(上海裘明信	货款	2016/9/30	-	-	
1672	上海喜德旺食品有限公司	货款	2016/9/30	376.74	376.74	
1673	上海现代制药营销有限公司(上海医工院	货款	2016/9/30	130.87	130.87	
1674	上海小林日化有限公司	货款	2016/9/30	133.51	133.51	
1675	上海欣航实业有限公司	货款	2016/9/30	2,487.18	2,487.18	
1676	上海新佳佳美容护肤品有限公司	货款	2016/9/30	788.30	788.30	
1677	上海新先锋华康医药有限公司	货款	2016/9/30	457.22	457.22	
1678	上海休司贸易有限公司	货款	2016/9/30	1,865.93	1,865.93	
1679	上海旭源医学咨询有限公司	货款	2016/9/30	4,011.42	4,011.42	
1680	上海迅圣医疗器械有限公司	货款	2016/9/30	3,200.00	3,200.00	
1681	上海言玥生物科技有限公司	货款	2016/9/30	17,538.45	17,538.45	
1682	上海扬峰贸易有限公司	货款	2016/9/30	5,611.97	5,611.97	
1683	上海养源健康科技有限公司	货款	2016/9/30	3,798.21	3,798.21	
1684	上海耀豪贸易有限公司	货款	2016/9/30	608.55	608.55	
1685	上海医药分销控股有限公司	货款	2016/9/30	450,210.38	450,210.38	
1686	上海易所试电子商务有限公司	货款	2016/9/30	42,606.71	42,606.71	
1687	上海意稳商贸有限公司	货款	2016/9/30	3,000.01	3,000.01	
1688	上海殷旭贸易有限公司	货款	2016/9/30	26.90	26.90	
1689	上海印刷(集团)有限公司	货款	2016/9/30	645.84	645.84	
1690	上海盈波生物科技有限公司	货款	2016/9/30	332.31	332.31	

应付账款评估明细表

评估基准日：2016年9月30日

表5-4

共135页，第123页

被评估单位：国药控股国大药房有限公司

金额单位：人民币元

序号	户名（结算对象）	业务内容	发生日期	账面价值	评估价值	备注
1691	上海优生婴儿用品有限公司	货款	2016/9/30	12.75	12.75	
1692	上海邮康电子商务有限公司	货款	2016/9/30	-	-	
1693	上海宇泽食品有限公司	货款	2016/9/30	-	-	
1694	上海育庆实业有限公司(上海恒寿堂春同	货款	2016/9/30	-	-	
1695	上海育泉家化有限公司	货款	2016/9/30	196.92	196.92	
1696	上海裕晋贸易有限公司	货款	2016/9/30	880.68	880.68	
1697	上海煜园商贸有限公司	货款	2016/9/30	20.39	20.39	
1698	上海元熙实业发展有限公司	货款	2016/9/30	54,483.97	54,483.97	
1699	上海圆尔梦保健品连锁有限公司	货款	2016/9/30	1,345.23	1,345.23	
1700	上海云聚贸易发展有限公司	货款	2016/9/30	15,539.92	15,539.92	
1701	上海赞诺生物科技有限公司	货款	2016/9/30	3,282.05	3,282.05	
1702	上海真仁堂药业有限公司(上海封浜中	货款	2016/9/30	-	-	
1703	上海臻楚贸易有限公司	货款	2016/9/30	1,011.97	1,011.97	
1704	上海致亘国际贸易有限公司	货款	2016/9/30	9,928.21	9,928.21	
1705	上海智禾实业有限公司	货款	2016/9/30	103,469.64	103,469.64	
1706	上海中亚医疗器械有限公司(上海中亚	货款	2016/9/30	25,857.16	25,857.16	
1707	上海中医大药业股份有限公司	货款	2016/9/30	8,247.67	8,247.67	
1708	上海中优医药高科技股份有限公司(上	货款	2016/9/30	-	-	
1709	上海众嘉生物科技有限公司	货款	2016/9/30	355.77	355.77	
1710	上海自在源农业发展有限公司	货款	2016/9/30	959.19	959.19	
1711	上海尊奕电子仪器设备有限公司	货款	2016/9/30	9,936.89	9,936.89	
1712	绍兴托美医疗用品有限公司上海分公司	货款	2016/9/30	28.27	28.27	
1713	深圳市广祥医药有限公司(深圳市利君	货款	2016/9/30	1,217.95	1,217.95	
1714	深圳市佳泰药业股份有限公司	货款	2016/9/30	19,751.83	19,751.83	
1715	深圳市联诚医药有限公司	货款	2016/9/30	1,960.46	1,960.46	
1716	深圳市美益康科技有限公司	货款	2016/9/30	-	-	

应付账款评估明细表

评估基准日：2016年9月30日

表5-4

共135页，第124页

金额单位：人民币元

被评估单位：国药控股国大药房有限公司

序号	户名（结算对象）	业务内容	发生日期	账面价值	评估价值	备注
1717	深圳市祺瑞园实业有限公司	货款	2016/9/30	-	-	
1718	沈阳澳华制药有限公司(沈阳澳华制药股	货款	2016/9/30	-	-	
1719	沈阳汇翼宁消毒科技有限公司	货款	2016/9/30	37,572.38	37,572.38	
1720	盛势达国际贸易(上海)有限公司	货款	2016/9/30	1,647.29	1,647.29	
1721	石家庄市隆昌医药药材有限公司	货款	2016/9/30	3,781.20	3,781.20	
1722	世英(大连)国际贸易有限公司	货款	2016/9/30	4,276.92	4,276.92	
1723	四川百利药业有限责任公司	货款	2016/9/30	51.15	51.15	
1724	四川凯捷药业有限公司	货款	2016/9/30	168.03	168.03	
1725	四川蒲江科伦医药贸易有限公司	货款	2016/9/30	99,385.40	99,385.40	
1726	四川省森鸿医药原料有限公司	货款	2016/9/30	3,027.85	3,027.85	
1727	四川通益药业有限公司	货款	2016/9/30	7,722.40	7,722.40	
1728	四川珍珠制药有限公司	货款	2016/9/30	146.50	146.50	
1729	四会金葵花药业有限公司	货款	2016/9/30	6,927.40	6,927.40	
1730	苏州华葆药业股份有限公司(苏州华葆药	货款	2016/9/30	148,727.86	148,727.86	
1731	苏州唐氏药业有限公司	货款	2016/9/30	1,196.35	1,196.35	
1732	苏州洋博士生物工程有限公司	货款	2016/9/30	1.07	1.07	
1733	台州市黄岩裕翔堂健康咨询有限公司(台	货款	2016/9/30	7,516.90	7,516.90	
1734	太极集团重庆中药二厂有限公司	货款	2016/9/30	8,648.50	8,648.50	
1735	天方药业有限公司(河南天方药业股份有	货款	2016/9/30	-	-	
1736	天津浩年世纪医药股份有限公司(天津浩	货款	2016/9/30	1,165.29	1,165.29	
1737	天津敬一堂医药销售有限公司	货款	2016/9/30	23,626.12	23,626.12	
1738	天津力生制药股份有限公司	货款	2016/9/30	134,307.71	134,307.71	
1739	天津梅花药品销售有限公司	货款	2016/9/30	6,461.64	6,461.64	
1740	天津美伦医药集团有限公司	货款	2016/9/30	2,375.63	2,375.63	
1741	天津中天制药有限公司	货款	2016/9/30	1,158.59	1,158.59	
1742	天美健生物科技(北京)股份有限公司	货款	2016/9/30	417,277.99	417,277.99	

应付账款评估明细表

评估基准日：2016年9月30日

表5-4

共135页，第125页

金额单位：人民币元

被评估单位：国药控股国大药房有限公司

序号	户名（结算对象）	业务内容	发生日期	账面价值	评估价值	备注
1743	通化民泰药业股份有限公司	货款	2016/9/30	2,982.90	2,982.90	
1744	通药制药集团股份有限公司	货款	2016/9/30	-	-	
1745	同药集团大同制药有限公司(亚宝药业大	货款	2016/9/30	11,513.12	11,513.12	
1746	微泰医疗器械(杭州)有限公司	货款	2016/9/30	76,859.26	76,859.26	
1747	潍坊华一饮料有限公司	货款	2016/9/30	4,660.30	4,660.30	
1748	无锡瑞年实业有限公司	货款	2016/9/30	8,627.36	8,627.36	
1749	芜湖欣瑞阳光医药有限公司	货款	2016/9/30	1,179.49	1,179.49	
1750	武汉同济现代医药科技股份有限公司(武	货款	2016/9/30	9,372.66	9,372.66	
1751	西安科力药业有限公司	货款	2016/9/30	25,600.22	25,600.22	
1752	西安明瞳商贸有限公司	货款	2016/9/30	2,266.67	2,266.67	
1753	西安藻露堂药业集团华实医药有限公司	货款	2016/9/30	15.97	15.97	
1754	西藏慈润医药销售有限公司(西藏修正医	货款	2016/9/30	13,935.36	13,935.36	
1755	西藏甘露藏药股份有限公司	货款	2016/9/30	8.89	8.89	
1756	厦门美好医药有限公司	货款	2016/9/30	3,253.85	3,253.85	
1757	厦门妮菲达商贸有限责任公司	货款	2016/9/30	42,111.11	42,111.11	
1758	仙乐健康科技股份有限公司(仙乐健康科	货款	2016/9/30	-	-	
1759	享辰(上海)实业发展有限公司	货款	2016/9/30	-	-	
1760	信谊药厂	货款	2016/9/30	340.64	340.64	
1761	烟台荣昌制药股份有限公司(烟台荣昌制	货款	2016/9/30	13,598.60	13,598.60	
1762	盐城梦越医疗器械有限公司	货款	2016/9/30	21,489.15	21,489.15	
1763	盐城市轩辕堂生物科技有限公司	货款	2016/9/30	385.04	385.04	
1764	扬州中润医药有限公司(扬州医药集团宝	货款	2016/9/30	16,528.75	16,528.75	
1765	义乌市爱尚日用品有限公司	货款	2016/9/30	6,026.67	6,026.67	
1766	义乌市墨香工艺品有限公司	货款	2016/9/30	216.13	216.13	
1767	银京医疗科技(上海)股份有限公司(上海	货款	2016/9/30	2,178,923.63	2,178,923.63	
1768	云南腾药药品经营有限公司	货款	2016/9/30	918.99	918.99	

应付账款评估明细表

评估基准日：2016年9月30日

表5-4

共135页，第126页

被评估单位：国药控股国大药房有限公司

金额单位：人民币元

序号	户名（结算对象）	业务内容	发生日期	账面价值	评估价值	备注
1769	云南同根三七产业有限公司	货款	2016/9/30	39,946.90	39,946.90	
1770	云南医药开发有限公司	货款	2016/9/30	-	-	
1771	云南云河药业股份有限公司(云南云河药	货款	2016/9/30	-	-	
1772	云南云河药业销售有限公司	货款	2016/9/30	12.31	12.31	
1773	增靓投资发展(上海)有限公司(增靓投资	货款	2016/9/30	2,441.04	2,441.04	
1774	漳州市生物化学制药厂有限公司(原为漳	货款	2016/9/30	287,293.88	287,293.88	
1775	浙江贝因美科工贸股份有限公司上海分	货款	2016/9/30	1.72	1.72	
1776	浙江叮当医药有限公司(杭州天诚运通医	货款	2016/9/30	2,727.33	2,727.33	
1777	浙江杭康药业有限公司	货款	2016/9/30	28.16	28.16	
1778	浙江红雨医药用品有限公司	货款	2016/9/30	43,992.08	43,992.08	
1779	浙江华圣药业集团有限公司(浙江华圣医	货款	2016/9/30	477.24	477.24	
1780	浙江华通医药股份有限公司	货款	2016/9/30	24,984.18	24,984.18	
1781	浙江群良生物科技有限公司	货款	2016/9/30	234.53	234.53	
1782	浙江省诸暨市西施珍珠粉厂	货款	2016/9/30	299.15	299.15	
1783	浙江天皇药业有限公司	货款	2016/9/30	7,466.22	7,466.22	
1784	浙江英特药业有限责任公司	货款	2016/9/30	45,695.31	45,695.31	
1785	镇江壹心生物工程技术有限公司	货款	2016/9/30	7,081.77	7,081.77	
1786	郑州仁康药业有限公司	货款	2016/9/30	8,644.27	8,644.27	
1787	郑州瑞龙国药医药有限公司	货款	2016/9/30	94,230.90	94,230.90	
1788	郑州维童商贸有限公司	货款	2016/9/30	17.64	17.64	
1789	中国医药健康产业股份有限公司(中国医	货款	2016/9/30	-	-	
1790	中盐上海市盐业公司	货款	2016/9/30	799.48	799.48	
1791	重庆青阳药业有限公司	货款	2016/9/30	1,551.67	1,551.67	
1792	重庆市华烨药业有限公司	货款	2016/9/30	138.58	138.58	
1793	重庆市医本康生物科技有限公司	货款	2016/9/30	10,069.23	10,069.23	
1794	重庆宜东医药有限责任公司	货款	2016/9/30	6,264.08	6,264.08	

应付账款评估明细表

评估基准日：2016年9月30日

表5-4

共135页，第127页

被评估单位：国药控股国大药房有限公司

金额单位：人民币元

序号	户名（结算对象）	业务内容	发生日期	账面价值	评估价值	备注
1795	壮生贸易(上海)有限公司	货款	2016/9/30	3,405.13	3,405.13	
1796	资生堂(中国)投资有限公司	货款	2016/9/30	111.57	111.57	
1797	佐今明制药股份有限公司(佐今明制药股	货款	2016/9/30	1,158.39	1,158.39	
合 计				229,906,442.96	229,906,442.96	

填表人：聂文利

填表日期：2017年2月6日

预收账款评估明细表

评估基准日：2016年9月30日

表5-5

共135页，第128页

被评估单位：国药控股国大药房有限公司

金额单位：人民币元

序号	户名（结算对象）	业务内容	发生日期	账面价值	评估价值	备注
1	国药控股云南有限公司	货款	2016-9-30	171,990.00	171,990.00	
2	兰州恩和新特药有限责任公司	货款	2016-9-30	60,711.00	60,711.00	
3	菏泽五味子大药房连锁有限公司	货款	2016-9-30	21.95	21.95	
4	孝义市健民大药房连锁有限公司	货款	2016-9-30	460.00	460.00	
5	青岛李健医药连锁有限公司	货款	2016-9-30	1.82	1.82	
6	淄博仁合堂医药连锁有限公司	货款	2016-9-30	0.06	0.06	
7	江苏康惠药房连锁有限公司	货款	2016-9-30	4,575.37	4,575.37	
8	周家桥街道社区卫生服务中心	货款	2016-9-30	0.01	0.01	
9	国药控股国大药房广州连锁有限公司	货款	2016-3-1	102.30	102.30	
10	山西国大万民药房连锁有限公司	货款	2016-9-30	548,646.83	548,646.83	
11	青岛李健医药连锁有限公司	货款	2016-3-1	19,100.36	19,100.36	
12	郑州国药大药房有限公司	货款	2016-3-1	38.49	38.49	
	合计			805,648.19	805,648.19	

填表人：聂文利

评估人员：薛进爽

填表日期：2017年2月6日

应交税费评估明细表

评估基准日：2016年9月30日

表5-7

共135页，第130页

被评估单位：国药控股国大药房有限公司

金额单位：人民币元

序号	征税机关名称	发生日期	税费种类	账面价值	评估价值	备注
1	上海市闸北税务局	2016-9-30	增值税	7,111,678.64	7,111,678.64	
2	上海市闸北税务局	2016-9-30	个人所得税	222,582.73	222,582.73	
3	上海市闸北税务局	2016-9-30	教育费附加	101,638.08	101,638.08	
4	上海市闸北税务局	2016-9-30	地方教育附加税	67,758.72	67,758.72	
5	上海市闸北税务局	2016-9-30	河道管理费	33,879.36	33,879.36	
6	上海市闸北税务局	2016-9-30	城市维护建设税	237,155.53	237,155.53	
	合 计			7,774,693.06	7,774,693.06	

填表人：聂文利

评估人员：薛进爽

填表日期：2017年2月6日

应付利息评估明细表

评估基准日：2016年9月30日

表5-8
共135页，第131页

被评估单位：国药控股国大药房有限公司

金额单位：人民币元

序号	户名（结算对象）	发生日期	本金	利息所属期间	年利率%	账面价值	评估价值	增值率%	备注
1	短期借款利息（招商银行）	2016-9-30	120,000,000.00	2016.9.1--9.30	0.0428	403,462.50	403,462.50	-	
2	国药控股国大药房上海连锁有限公司（本部）	2016-9-30	50,688,172.17	2016.7.1--9.30	0.015	194,304.66	194,304.66	-	
3	北京国大药房连锁有限公司	2016-9-30	7,503,845.22	2016.7.1--9.30	0.015	28,764.74	28,764.74	-	
4	国药控股国大天益堂药房连锁（沈阳）有限公司	2016-9-30	39,999,816.52	2016.7.1--9.30	0.015	153,332.63	153,332.63	-	
5	宁夏国大药房连锁有限公司本部	2016-9-30	81,798,986.09	2016.7.1--9.30	0.015	313,562.78	313,562.78	-	
6	国药控股国大药房沈阳连锁有限公司（本部）	2016-9-30	30,954,180.00	2016.7.1--9.30	0.015	118,657.69	118,657.69	-	
7	国药控股国大药房（深圳）连锁有限公司	2016-9-30	8,679,740.87	2016.7.1--9.30	0.015	33,272.34	33,272.34	-	
8	国药控股国大药房广西连锁有限公司	2016-9-30	30,044,530.43	2016.7.1--9.30	0.015	115,170.70	115,170.70	-	
9	国药控股国大药房南京连锁有限公司	2016-9-30	8,816,616.52	2016.7.1--9.30	0.015	33,797.03	33,797.03	-	
10	国药控股国大药房山东有限公司	2016-9-30	27,812,890.43	2016.7.1--9.30	0.015	106,616.08	106,616.08	-	
11	福建国大药房连锁有限公司	2016-9-30	33,925,340.87	2016.7.1--9.30	0.015	130,047.14	130,047.14	-	
12	泉州市国大药房连锁有限公司	2016-9-30	16,069,865.22	2016.7.1--9.30	0.015	61,601.15	61,601.15	-	
13	山西国大万民药房连锁有限公司(本部)	2016-9-30	47,229,182.61	2016.7.1--9.30	0.015	181,045.20	181,045.20	-	
14	国药控股国大药房河南连锁有限公司	2016-9-30	19,129,651.30	2016.7.1--9.30	0.015	73,330.33	73,330.33	-	
15	国药控股国大药房内蒙古有限公司	2016-9-30	24,183,581.74	2016.7.1--9.30	0.015	92,703.73	92,703.73	-	
16	国药河北乐仁堂医药连锁有限公司	2016-9-30	52,610,710.43	2016.7.1--9.30	0.015	201,674.39	201,674.39	-	
17	国药控股国大药房江门连锁有限公司	2016-9-30	27,291,161.74	2016.7.1--9.30	0.015	104,616.12	104,616.12	-	
18	国药控股国大药房山西益源连锁有限公司	2016-9-30	4,654,617.39	2016.7.1--9.30	0.015	17,842.70	17,842.70	-	
19	国药控股国大药房北京金象连锁有限公司	2016-9-30	261,000,000.00	2016.7.1--9.30	0.015	1,000,500.00	1,000,500.00	-	
20	国药控股国大复美大药房上海连锁有限公司	2016-9-30	55,244,973.91	2016.7.1--9.30	0.015	211,772.40	211,772.40	-	
21	国药控股国大复美药业（上海）有限公司	2016-9-30	20,762,608.70	2016.7.1--9.30	0.015	79,590.00	79,590.00	-	
22	国药控股国大药房新疆新特药业连锁有限责任公司本部	2016-9-30	15,474,662.61	2016.7.1--9.30	0.015	59,319.54	59,319.54	-	
合 计			983,875,134.77			3,714,983.85	3,714,983.85	-	

填表人：聂文利

评估人员：薛进爽

填表日期：2017年2月6日

其他应付款评估明细表

评估基准日：2016年9月30日

表5-10
共135页，第132页

被评估单位：国药控股国大药房有限公司

金额单位：人民币元

序号	户名（结算对象）	发生日期	业务内容	账面价值	评估价值	备注
1	国药控股股份有限公司本部	2016/9/30	应付工资社保等	26,240.65	26,240.65	
2	中国医药集团上海公司	2016/9/30	应付工资社保等	1,065,607.48	1,065,607.48	
3	天津国大药房连锁有限公司本部	2016/9/30	应付工资社保等	70,994.75	70,994.75	
4	国药控股国大药房扬州大德生药房连锁有限公司	2016/9/30	应付工资社保等	114,271.08	114,271.08	
5	北京国大药房连锁有限公司	2016/9/30	应付工资社保等	23,066.47	23,066.47	
6	国药控股国大天益堂药房连锁（沈阳）有限公司	2016/9/30	应付工资社保等	105,679.11	105,679.11	
7	浙江国药大药房有限公司本部	2016/9/30	应付工资社保等	578,657.76	578,657.76	
8	国药控股国大药房（深圳）连锁有限公司	2016/9/30	应付工资社保等	232,584.41	232,584.41	
9	国药控股国大药房广西连锁有限公司	2016/9/30	应付工资社保等	16,544.33	16,544.33	
10	国药控股国大药房南京连锁有限公司	2016/9/30	应付工资社保等	38,105.60	38,105.60	
11	国药控股国大药房山东有限公司	2016/9/30	应付工资社保等	800.00	800.00	
12	福建国大药房连锁有限公司	2016/9/30	应付工资社保等	14,005.58	14,005.58	
13	湖南国大民生堂药房连锁有限公司	2016/9/30	应付工资社保等	12,196.90	12,196.90	
14	国药控股国大药房内蒙古有限公司	2016/9/30	应付工资社保等	4,722.65	4,722.65	
15	国药控股国大药房江门连锁有限公司	2016/9/30	应付工资社保等	19,541.00	19,541.00	
16	国药控股国大药房山西益源连锁有限公司	2016/9/30	应付工资社保等	5,568.00	5,568.00	
17	国药控股国大复美药业（上海）有限公司	2016/9/30	应付工资社保等	3,000.00	3,000.00	
18	国药集团医药物流有限公司	2016/9/30	应付工资社保等	2,735,088.63	2,735,088.63	
19	国药控股分销中心有限公司	2016/9/30	应付工资社保等	37,782.33	37,782.33	
20	国药控股国大药房南京连锁有限公司	2016/9/30	现金池余额	7,300,000.00	7,300,000.00	
21	国药控股国大药房上海连锁有限公司（本部）	2016/9/30	现金池余额	43,238,282.53	43,238,282.53	
22	天津国大药房连锁有限公司本部	2016/9/30	现金池余额	52,006,269.01	52,006,269.01	
23	国药控股国大药房扬州大德生药房连锁有限公司	2016/9/30	现金池余额	9,229,947.34	9,229,947.34	
24	北京国大药房连锁有限公司	2016/9/30	现金池余额	21,867,620.39	21,867,620.39	
25	国药控股国大天益堂药房连锁（沈阳）有限公司	2016/9/30	现金池余额	42,285,726.12	42,285,726.12	
26	浙江国药大药房有限公司本部	2016/9/30	现金池余额	339,569.35	339,569.35	
27	宁夏国大药房连锁有限公司本部	2016/9/30	现金池余额	85,242,760.99	85,242,760.99	

其他应付款评估明细表

评估基准日：2016年9月30日

表5-10
共135页，第133页

被评估单位：国药控股国大药房有限公司

金额单位：人民币元

序号	户名（结算对象）	发生日期	业务内容	账面价值	评估价值	备注
28	国药控股国大药房沈阳连锁有限公司（本部）	2016/9/30	现金池余额	18,503,488.47	18,503,488.47	
29	国药控股国大药房（深圳）连锁有限公司	2016/9/30	现金池余额	11,233,730.92	11,233,730.92	
30	国药控股国大药房广西连锁有限公司	2016/9/30	现金池余额	29,317,696.61	29,317,696.61	
31	国药控股国大药房南京连锁有限公司	2016/9/30	现金池余额	3,489,469.65	3,489,469.65	
32	国药控股国大药房山东有限公司	2016/9/30	现金池余额	7,275,473.30	7,275,473.30	
33	安徽国大药房连锁有限公司	2016/9/30	现金池余额	27,921,854.68	27,921,854.68	
34	福建国大药房连锁有限公司	2016/9/30	现金池余额	29,567,600.31	29,567,600.31	
35	泉州市国大药房连锁有限公司	2016/9/30	现金池余额	13,157,402.62	13,157,402.62	
36	山西国大万民药房连锁有限公司（本部）	2016/9/30	现金池余额	57,000,000.00	57,000,000.00	
37	湖南国大民生堂药房连锁有限公司	2016/9/30	现金池余额	3,739,570.11	3,739,570.11	
38	国药控股国大药房河南连锁有限公司	2016/9/30	现金池余额	15,287,886.30	15,287,886.30	
39	国药控股国大药房内蒙古有限公司	2016/9/30	现金池余额	12,799,141.01	12,799,141.01	
40	国药河北乐仁堂医药连锁有限公司	2016/9/30	现金池余额	51,222,514.23	51,222,514.23	
41	国药控股国大药房江门连锁有限公司	2016/9/30	现金池余额	17,855,000.00	17,855,000.00	
42	国药控股国大药房山西益源连锁有限公司	2016/9/30	现金池余额	4,204,220.03	4,204,220.03	
43	国药控股国大复美大药房上海连锁有限公司	2016/9/30	现金池余额	47,600,000.00	47,600,000.00	
44	国药控股国大复美药业（上海）有限公司	2016/9/30	现金池余额	10,000,000.00	10,000,000.00	
45	国药控股国大药房新疆新特药业连锁有限责任公司	2016/9/30	现金池余额	15,020,879.54	15,020,879.54	
46	国药控股国大药房北京金象连锁有限公司	2016/9/30	现金池余额	100,000,000.00	100,000,000.00	
47	国药集团药业股份有限公司	2016/9/30	货款	403.20	403.20	
48	党费	2016/9/30	党费	92,838.45	92,838.45	
49	团费	2016/9/30	团费	6,891.00	6,891.00	
50	帮困基金	2016/9/30	帮困基金	89,757.00	89,757.00	
51	个税返还	2016/9/30	个税返还	254,221.16	254,221.16	
52	15年6月51JOB代收代付社保公积金	2016/9/30	公积金	38,520.18	38,520.18	
53	收到淮安苏药货款保证金	2016/9/30	保证金	150,000.00	150,000.00	
54	收到财政专用账户拨款暂挂账	2016/9/30	财政拨款	1,414,000.00	1,414,000.00	

其他应付款评估明细表

评估基准日：2016年9月30日

表5-10
共135页，第134页

被评估单位：国药控股国大药房有限公司

金额单位：人民币元

序号	户名（结算对象）	发生日期	业务内容	账面价值	评估价值	备注
55	财政拨款暂挂账	2016/9/30	财政拨款	270,000.00	270,000.00	
56	收到财政拨款暂挂账	2016/9/30	财政拨款	1,620,000.00	1,620,000.00	
57	火车票私票、快递费私件、员工早餐上缴暂挂账	2016/9/30	暂挂账	600.42	600.42	
58	关爱卡备付金及手续费	2016/9/30	关爱卡备付金及手续费	1,728,807.53	1,728,807.53	
59	计提水电费2015年11-12月	2016/9/30	水电费	40,000.00	40,000.00	
60	计提14年人力资源部股权激励合同咨询费	2016/9/30	咨询费	100,000.00	100,000.00	
61	计提14年ERP项目	2016/9/30	ERP项目	165,000.00	165,000.00	
62	汇票退回（仲丽华）等暂挂	2016/9/30	汇票退回	20,641.91	20,641.91	
63	永新代垫常红丽社保公积金	2016/9/30	公积金	5,475.81	5,475.81	
64	往来款挂账	2016/9/30	往来挂账	302,469.79	302,469.79	
65	物流赔付暂挂	2016/9/30	物流赔付	209,342.87	209,342.87	
66	12月工资税后其他扣款	2016/9/30	税后扣款	1,000.00	1,000.00	
67	康麦丽威促销费	2016/9/30	促销费	24,083.02	24,083.02	
68	采购中心促销费	2016/9/30	促销费	620,000.00	620,000.00	
69	采购中心区域促销费	2016/9/30	促销费	33,241.00	33,241.00	
70	市场部计提费用-中康在线教育平台租赁合同课程开发补充协议剩余50%款项	2016/9/30	服务费	1,041.51	1,041.51	
71	计提信息部15年ERP	2016/9/30	ERP	493,800.00	493,800.00	
72	计提信息部15年费用	2016/9/30	计提费用	48,427.92	48,427.92	
73	上海市闸北区市场监督管理局-区卫计委划转A D R奖	2016/9/30	奖金	20.00	20.00	
74	美世公司剩余未充金额-市场	2016/9/30	美世公司剩余未充金额-市场	43,200.00	43,200.00	
75	投资管理部计提吉林永新评估费	2016/9/30	评估费	4,245.28	4,245.28	
76	计提广东力丰审计费	2016/9/30	审计费	43,584.91	43,584.91	
77	计提16年1-9月水电费	2016/9/30	水电费	83,272.88	83,272.88	
78	计提7-9月物业费	2016/9/30	物业费	-76,670.85	-76,670.85	
79	计提本部社保	2016/9/30	社保费	341,247.42	341,247.42	
80	计提费用	2016/9/30	计提费用	8,300,000.00	8,300,000.00	
81	12.18个税返还15年1-9月	2016/9/30	个税返还	90,686.69	90,686.69	

其他应付款评估明细表

评估基准日：2016年9月30日

表5-10
共135页，第135页

被评估单位：国药控股国大药房有限公司

金额单位：人民币元

序号	户名（结算对象）	发生日期	业务内容	账面价值	评估价值	备注
82	3月收个税返还15年10-12月	2016/9/30	个税返还	12,263.14	12,263.14	
83	国控稿费	2016/9/30	稿费	2,589.00	2,589.00	
84	8月份公积金	2016/9/30	公积金	256,636.00	256,636.00	
85	5-9月份业外	2016/9/30	5-9月份业外	1,619,916.98	1,619,916.98	
86	华润国康退款	2016/9/30	退款	991.99	991.99	
87	交行明细-15年财政返还	2016/9/30	交行明细-15年财政返还	750,000.00	750,000.00	
88	公司8月火车票费用	2016/9/30	交通费	14,956.00	14,956.00	
合 计				761,028,062.45	761,028,062.45	

填表人：聂文利

评估人员：薛进爽

填表日期：2017年2月6日