

PICC

中国人民保险集团股份有限公司

THE PEOPLE'S INSURANCE COMPANY (GROUP) OF CHINA LIMITED

中国人民保险集团股份有限公司

THE PEOPLE'S INSURANCE COMPANY (GROUP)

OF CHINA LIMITED

住所：北京市宣武区东河沿路 69 号

办公地址：北京市西城区西长安街 88 号中国人保大厦

首次公开发行股票（A 股）招股说明书 （申报稿）

联席保荐机构（主承销商）



住所：北京市朝阳区建国门外大街 1 号国贸
大厦 2 座 27 层及 28 层



住所：深圳市福田区金田路 4018 号
安联大厦 35 层、28 层 A02 单元

联席主承销商



住所：广东省深圳市福田区中心三路 8 号
卓越时代广场（二期）北座



住所：北京市西城区金融大街 7 号北京英蓝
国际金融中心 18 层 1807-1819 室

中国人民保险集团股份有限公司

首次公开发行股票（A股）招股说明书

声明：本公司的A股股票发行申请尚未得到中国证监会核准。本招股说明书（申报稿）不具有据以发行股票的法律效力，仅供预先披露之用。投资者应当以正式公告的招股说明书全文作为作出投资决定的依据。

发行股票类型	人民币普通股（A股）
发行股数	不超过4,598,807,861股，不超过本次发行上市后总股本的9.78% （未考虑本次发行的超额配售选择权）
每股面值	人民币 1.00 元
每股发行价格	人民币【】元
预计发行日期	【】年【】月【】日
拟上市证券交易所	上海证券交易所
发行后总股本	不超过47,022,798,444股（未考虑本次发行的超额配售选择权）， 其中：境内上市流通的股份（A股）数量不超过38,296,564,444 股，境外上市流通的股份（H股）数量为8,726,234,000股
本次发行前股东所持 股份的流通限制、股东 对所持股份自愿锁定 的承诺	财政部承诺：自本公司本次发行上市之日起 36 个月内，财政部 不转让或者委托他人管理其持有的本公司本次发行前已发行的 股份，也不由本公司回购该部分股份。 社保基金会承诺：自本公司本次发行上市之日起 12 个月内，社 保基金会不转让或者委托他人管理其直接或间接持有的本公司 本次发行前已发行的内资股，也不由本公司回购该部分内资股。 根据财政部、人保集团与社保基金会于 2011 年 6 月 15 日签订 《关于中国人民保险集团股份有限公司股份认购的协议》的约 定，自人保集团在一家或多家合格交易所公开发行股票并首次

成为上市公司后的第三个周年日结束日(“锁定期结束日”)之前(含结束日),社保基金会不得转让任何依据上述协议认购的3,891,050,583股股份(“该次发行股份”)。上述合格交易所可以为:(1)香港联交所主板,(2)纽约证券交易所,(3)中国境内任何证券交易所的主板,或(4)其他上市地。在锁定期结束日后的第一个周年内,社保基金会可转让累计不超过272,373,541股人保集团股份;在锁定期结束日后第二个周年内,社保基金会可转让累计不超过544,747,082股人保集团股份;自锁定期结束日后的第二个周年结束之次日起,社保基金会转让其持有的该次发行股份(包括但不限于该次发行股份产生的分股、拆股、送股和配股)的权利不应受到限制或制约,但社保基金会转让该次发行股份的前提是其事先书面通知人保集团,并应合理地考虑维持人保集团股票价格的稳定。同时,社保基金会承诺于人保集团上市时将遵守相关中国法律或上市地相关法律法规或监管机构要求有关锁定期的规定;若相关法律或监管机构要求发生变化而导致社保基金会需延长上述锁定期或者遵守新的锁定期限,则社保基金会应遵守相关法律或监管机构关于股份锁定的规定和要求。

联席保荐机构	中国国际金融股份有限公司、安信证券股份有限公司
联席主承销商	中国国际金融股份有限公司、安信证券股份有限公司、中信证券股份有限公司、高盛高华证券有限责任公司
招股说明书签署日期	2017年9月26日

重要声明

发行人及全体董事、监事、高级管理人员承诺招股说明书及其摘要不存在虚假记载、误导性陈述或重大遗漏，并对其真实性、准确性、完整性承担个别和连带的法律责任。

公司负责人和主管会计工作的负责人、会计机构负责人保证招股说明书及其摘要中财务会计资料真实、完整。

保荐机构承诺因其为发行人本次发行制作、出具的文件有虚假记载、误导性陈述或者重大遗漏，给投资者造成损失的，将先行赔偿投资者损失。

中国证监会、其他政府部门对本次发行所做的任何决定或意见，均不表明其对发行人股票的价值或投资者的收益作出实质性判断或者保证。任何与之相反的声明均属虚假不实陈述。

根据《证券法》规定，股票依法发行后，发行人经营与收益的变化，由发行人自行负责，由此变化引致的投资风险，由投资者自行负责。

投资者若对本招股说明书及其摘要存在任何疑问，应咨询自己的股票经纪人、律师、会计师或其他专业顾问。

重大事项提示

本重大事项提示摘自招股说明书正文，仅对需要特别关注的风险因素和其他重要事项做扼要提示。投资者在作出投资决策前，应当认真阅读招股说明书全文。

一、本次发行前滚存利润分配方案

本公司于 2017 年 7 月 31 日召开 2017 年第一次临时股东大会，审议通过《关于首次公开发行 A 股股票并上市前滚存利润分配方案的议案》。本次发行上市完成前，公司将根据相关股东大会决议进行利润分配；在本次发行上市日前公司的未分配利润将由公司本次发行上市完成后的全体股东按照持股比例共同享有。

二、本次发行后股利分配政策

本公司于 2017 年 7 月 31 日召开 2017 年第一次临时股东大会，审议通过了将自本公司首次公开发行 A 股并上市之日起生效并实施的《公司章程（草案）》。本公司本次发行后的利润分配的基本原则为：公司将实行持续、稳定的股利分配政策。公司的股利分配将重视对投资者的合理投资回报并兼顾公司的可持续发展。在兼顾持续盈利、符合监管要求及公司正常经营和长期发展的前提下，公司将优先采取现金方式分配股利。

本公司本次发行后的利润分配的具体政策为：公司按照股东持有的股份比例分配利润，可以采取现金、股票或者两者相结合的方式分配股利；具备现金分红条件的，应当优先采用现金分红进行利润分配。公司原则上每年进行一次利润分配，在有条件的情况下，可以进行中期利润分配。

若公司偿付能力达不到监管要求时，该年度不得向股东分配利润。除特殊情况外，在不影响公司正常经营的基础上且在公司当年实现的净利润为正数、当年末公司累计未分配利润为正数且资本公积为正的情况下，公司应当主要进行现金分红。特殊情况包括：公司存在重大投资计划或发生重大现金支出等事项；偿付能力低于国务院保险业监督管理机构等监管部门要求；国务院保险业监督管理机构等监管部门采取监管措施限制公司

现金分红；其他不适合现金分红的情形。公司董事会根据届时公司及下属子公司偿付能力充足率、业务发展情况和需求、经营业绩、股东回报等因素，拟定公司的利润分配方案。在考虑上述因素并符合届时法律法规和监管规定的前提下，公司每年以现金方式分配的利润不少于当年实现的可分配利润的 10%。公司可以根据盈利状况进行中期现金分红。相关议案经董事会审议后，提交公司股东大会批准后实施。

关于本公司本次发行完成后股利分配政策的具体内容，请详见本招股说明书“第十章 股利分配政策/四、本次发行完成后本公司的股利分配政策”。

三、报告期内股利分配情况

2015 年 6 月 26 日，本公司 2014 年度股东大会审议批准 2014 年利润分配方案，以总股本 42,423,990,583 股为基数计算，每 10 股派发现金股利 0.094671 元（含税），共计分配 40,163.22 万元。上述股利已于 2015 年派发完毕。

2016 年 6 月 24 日，本公司 2015 年度股东大会审议批准 2015 年利润分配方案，以总股本 42,423,990,583 股为基数计算，每 10 股派发现金股利 0.226005 元（含税），共计分配 95,880.51 万元。上述股利已于 2016 年派发完毕。

2017 年 6 月 23 日，本公司 2016 年度股东大会审议批准 2016 年利润分配方案，以总股本 42,423,990,583 股为基数计算，每 10 股派发现金股利 0.337881 元（含税），共计分配 143,342.78 万元。上述股利已于 2017 年派发完毕。

2017 年 8 月 25 日，本公司第二届董事会第三十二次会议审议批准《关于 2017 年中期利润分配的议案》，建议以 2017 年中期期末未分配利润余额为基础，提取任意盈余公积 100 亿元作为中期利润分配。上述议案尚待本公司股东大会审议。关于本次 2017 年中期利润分配，本公司将不会向股东派发利息。

四、本次发行后三年分红回报计划

为进一步强化回报股东意识，健全利润分配制度，为股东提供持续、稳定、合理的投资回报，公司依照中国证监会《关于进一步落实上市公司现金分红有关事项的通知》《上市公司监管指引第 3 号——上市公司现金分红》及《公司章程》的规定，制定了《关

于首次公开发行 A 股股票并上市后三年分红回报规划》，并于 2017 年 7 月 31 日经 2017 年第一次临时股东大会审议通过。

关于本次发行后三年股东分红回报规划的具体内容，请详见本招股说明书“第十六章 股利分配政策/四、本次发行完成后本公司的股利分配政策”。

五、相关责任主体承诺事项

本公司及相关责任主体按照中国证监会的要求，出具了关于在特定情况和条件下的有关承诺，包括股份流通限制和股东对所持股份自愿锁定承诺、股东持股意向和减持意向承诺、上市后稳定股价的措施、分红承诺、摊薄即期回报采取填补措施承诺、关于招股说明书内容的承诺等，内容详见本招股说明书“第五章 发行人基本情况/十、相关责任主体承诺事项”。

六、特别风险提示

本公司提醒投资者认真阅读本招股说明书“第四章 风险因素”部分，并特别注意以下重要事项：

(一) 保险产品定价、准备金评估以及内含价值、新业务价值所用假设水平不充分，或实际经营状况与所采用假设差异较大的风险

保险产品定价、各项准备金计提、内含价值及新业务价值的确定均依赖于各项假设，因此，本集团的盈利状况很大程度上取决于实际经营状况与产品定价、准备金评估所使用假设之间的一致程度。

财产险方面，主要假设包括损失概率、各项费用成本估计；人身险方面，主要假设包括投资收益率、死亡率、发病率、退保率、费用率。本集团根据自身积累的历史经验数据、行业数据、监管要求和管理层判断等因素，综合设定产品定价、准备金评估有关假设，但未来的实际经营状况仍可能与这些假设存在一定程度的差异。若本集团相关产品定价过低或准备金计提比例过低，则可能因此形成额外成本或导致需要增加计提准备金的情况发生，从而对本集团的财务状况造成较大不利影响。此外，由于风险性质与未来保单给付及理赔具有不确定性，本集团对这些负债的实际偿付金额与偿付时间可能与

假设存在较大误差，从而可能导致当期盈利产生较大波动。

本招股说明书“第十三章 内含价值”列示了本集团人身险业务的内含价值及一年新业务价值等信息。内含价值及新业务价值的计量需要就宏观经济环境、行业发展情况、业务经营情况、投资回报水平、死亡率、发病率、赔付率、退保率、费用和佣金、税收等作出多项假设，若未来实际情况与内含价值及新业务价值所采用的假设有所差异，则可能导致本集团人身险业务的内含价值及一年新业务价值产生重大变化。

鉴于内含价值与新业务价值的计量是基于一组关于未来经验的假设，因此人身险业务的内含价值及一年新业务价值不应被理解为直接反映本集团的实际价值或业绩，也不应被理解为与 A 股股价有任何关联。基于上述原因，投资者在使用人身险业务内含价值和一年新业务价值前，应审慎评估本招股说明书所述的所有风险。本招股说明书内载入的上述价值不应视为本集团、德勤咨询、保荐机构或任何其他人士对本集团未来财务状况或经营业绩作出的表述。

(二) 重大灾害或事故频发的风险

本集团保险业务涉及重大灾害或事故的承保。重大灾害或事故的起因各异，既可能由包括地震、台风、洪水、干旱、风暴、雹灾、严寒天气等自然灾害引起，也可能由工业或工程事故、火灾及爆炸、重大疾病或病毒传播等其他因素造成。重大灾害或事故发生的频率及严重程度与本集团的赔付额度直接相关。

虽然本集团对保险覆盖范围内的重大灾害或事故潜在损失进行了合理评估并相应提取了准备金，同时也通过再保险安排以降低潜在损失，但重大灾害或事故发生频率及严重程度是不可预见的，且再保险市场承保能力有限，重大灾害或事故频发将会增加本集团的保险赔付责任，进而对公司盈利状况产生一定影响，严重时甚至可能影响本集团的流动性及偿付能力。因此，如果未来本集团保险范围涵盖的重大灾害或事故频发，可能会对本集团的经营业绩、流动性和偿付能力造成较大不利影响。

(三) 证券市场波动的风险

截至 2017 年 6 月 30 日，本集团的股票、基金合计为 984.61 亿元，占总资产的 9.97%，主要投资于在上交所、深交所及香港联交所上市的证券；截至 2017 年 6 月 30 日，本集团的债券投资为 2,562.07 亿元，其中，国债 153.48 亿元，金融债 1,043.49 亿元，企业债 1,365.10 亿元，合计占总资产的 25.96%。

证券市场受政治、经济和社会等多种因素变动的影 响，可能出现大幅的证券价格波动、难以预期的亏损等情况，例如，股票及债券市场的下跌可能导致相关资产的浮动收益减少或产生浮动亏损，并可能导致出售相关资产时产生实际亏损等情况。若涉及本集团所持证券的境内外市场发生上述不利情况，将有可能导致本集团所持证券的收益减少甚至遭受损失，从而对本集团的财务状况、经营业绩产生较大不利影响。

（四）利率和汇率变动的风险

利率变动可能影响本集团人身险业务“利差”。“利差”指保险产品准备金的实际投资回报率与保险产品定价预定利率之间的差额，是本集团人身险业务利润的重要来源。现行利率的变动（包括现行短期与长期利率差额的变动）可能降低本集团的实际投资回报，进而降低人身险业务“利差”，可能对本集团人身险业务当期盈利造成较大不利影响。当利率变动导致保险产品准备金实际投资回报持续低于保险产品的定价预定利率时，即产生“利差损”。“利差损”的产生将对本集团人身险板块盈利能力、偿付能力带来较大不利影响。尽管通过调低保险产品定价预定利率一定程度上有助于抵销部分人身险产品“利差”的不利影响，然而，本集团调低相关利率的能力可能受到竞争状况及最低保证利率的限制，且可能实际投资回报率变动的 时间或幅度不匹配，从而降低本集团的产品盈利情况。

利率的变动可能通过多种方式对本集团盈利造成较大不利影响。利率下降时，会导致本集团按公允价值计量的存量固定收益资产价值增加，新增固定收益资产的投资收益率下降，若本集团的固定收益资产投资到期、被赎回或被提前偿还，新的投资产品收益率较低，本集团平均投资收益率可能会降低；反之，当利率上升时，会提高本集团新增固定收益资产的投资收益，但按公允价值计量的存量固定收益资产价值会下降，若新增固定收益资产较少，不足以抵消存量固定收益类资产价值的下降，或本集团不能及时调整组合中的存量固定收益类资产，则本集团平均投资收益率也有可能降低。

汇率方面，本集团的若干资产以外币（如美元）计价，同时本集团在境外（包括香港地区、欧洲）向海外客户提供保险产品和服务，也以外币计价。因此，外汇汇率的波

动可能会对本集团的财务状况、经营业绩造成不利影响。

(五) 无法有效实现业务稳健增长并推进业务转型的风险

近年来,在宏观经济步入新常态、经济环境复杂的多重挑战下,本集团保持了业务的稳健增长并稳步推进业务转型。本集团在业务发展和转型过程中面临多方面的考验,包括但不限于:

- 增强资本实力并有效实施成本管控以满足保监会规定的偿付能力充足率要求以及其他资本需求;
- 加强并完善本集团的风险管理能力与信息技术系统,有效管理现有及新增的各类保险产品、服务及营销活动相关的风险;
- 提升承保及理赔能力;
- 招聘、培训及留住拥有丰富经验和知识的经营管理人才、专业技术人才与营销人才;
- 管理本集团迅速增长的保险资金;
- 拓展新的销售渠道;
- 防范因相关人员不当行为而导致本集团品牌和信誉受损的风险。

鉴于经济环境日益复杂、市场竞争越发激烈,并且业务转型以及未来持续发展需要本集团在管理、运营及资本等方面持续进行大量投入,若本集团无法有效应对上述挑战,进而无法有效实现业务的稳健增长并推进业务成功转型,则本集团的财务状况、经营业绩及前景可能会受到较大不利影响。

(六) 风险管理和内部控制系统无法有效运作的风险

本集团已建立了适合自身业务运营的风险管理及内部控制系统,其中包括组织框架、政策、流程及风险管理方法,并致力于不断完善相关系统,具体请参见本招股说明书“第七章 风险管理和内部控制”。然而,由于设计及执行上述有关系统存在固有局限性,如内控环境、风险识别及评估、控制活动的有效性、信息沟通等,本集团的风险管

理和内部控制系统可能无法全面、充分、有效地识别、降低或抵御市场环境中面临的各种风险。本集团多数的风险管理方法建立在对市场历史行为或历史情况的统计与分析的基础上,因此可能无法准确预测未来的风险敞口,导致未来实际风险可能远超过预期。本集团少数的风险管理方法依赖于通过公开或其他途径获得的市场、客户等有关信息,而有关信息未必准确、完整,将导致相关风险管理方法的不准确。同时,由于市场及监管的持续发展变化,本集团所依赖的信息及历史数据可能会很快过时,不足以反映未来可能不时出现的风险。此外,本集团内部控制的目标是合理保证经营管理合法合规、资产安全、财务报告及相关信息真实完整,提高经营效率和效果,促进落实发展战略。由于内部控制存在的固有局限性,故仅能为实现上述目标提供合理保证。由于情况的变化可能导致内部控制变得不恰当,或对控制政策和程序遵循的程度降低,根据内部控制评价结果推测未来内部控制的有效性具有一定的风险。

保险公司通常运用各类金融工具来管理与其业务有关的各种风险,然而,由于国内金融市场现状及现行监管政策的限制,本集团可以用于风险管理的金融工具较为有限,本集团风险管理的能力及有效性也相应受到限制,从而导致本集团可能无法及时采取适当措施管理风险。

本集团风险管理及内部控制系统的有效运作有赖于本集团员工和代理人的积极配合与落实,但鉴于本集团的业务规模庞大、子公司及其分支机构数目众多,本集团无法保证相关控制措施及程序的完全有效。如果本集团的员工和代理人未能有效落实相关风险管理及内部控制措施,或发生人为失误或错误,将可能对本公司的业务、经营业绩及财务状况造成较大不利影响。

此外,随着我国保险行业监管制度的持续开放及我国保险市场的持续发展,本集团日后或会推出更广泛、更多元化的保险产品与金融服务,并投资于更多的资产类别。本集团提供的保险产品投资的多元化发展对本集团的风险管理和内部控制能力提出更高要求。如果本集团未能根据业务发展及时调整风险管理和内部控制政策和程序,本集团的财务状况、经营业绩及前景可能会受到较大不利影响。

(七) H 股股价波动对 A 股股价产生影响的风险

本次 A 股发行完成后，本公司 A 股将在上交所上市交易，而本公司 H 股已在香港联交所上市交易。在现行法律法规下，除非经国务院授权的有权机关批准，本公司的 A 股和 H 股相互之间不可转换或代替。由于 A 股和 H 股市场具有不同的交易特点（包括不同的交易量和流动性）和投资者基础（包括不同的散户和机构投资者参与程度），本公司 A 股和 H 股的成交价可能并不相同。但从 H 股与 A 股指数表现看，两者在一定时段存在一定关联性，因此 H 股股价波动可能会对 A 股的股价产生影响。

目 录

重要声明	3
重大事项提示	4
一、本次发行前滚存利润分配方案.....	4
二、本次发行后股利分配政策.....	4
三、报告期内股利分配情况.....	5
四、本次发行后三年分红回报计划.....	5
五、相关责任主体承诺事项.....	6
六、特别风险提示.....	6
第一章 释义	19
一、基本术语.....	19
二、行业术语.....	22
第二章 概览	26
一、发行人基本情况.....	26
二、主要股东.....	31
三、发行人主要财务数据及财务指标.....	32
四、本次发行基本情况.....	36
五、募集资金用途.....	36
第三章 本次发行概况	37
一、本次发行的基本情况.....	37
二、本次发行的重要时间安排.....	38
三、本次发行的有关当事人.....	38
四、发行人与有关中介机构的股权关系和其他权益关系.....	41
第四章 风险因素	43
一、与本集团业务有关的风险.....	43

二、与本集团管理有关的风险.....	50
三、与宏观环境以及行业监管有关的风险.....	53
四、其他相关风险.....	57
第五章 发行人基本情况	62
一、发行人基本信息.....	62
二、发行人历史沿革及改制重组情况.....	62
三、发行人股权结构的形成及变动情况.....	65
四、发行人设立以来的重大资产重组情况.....	68
五、发行人资产评估及验资情况.....	68
六、发行人股东及实际控制人情况.....	69
七、发行人股本及股东情况.....	70
八、发行人组织结构与管理架构.....	72
九、发行人员工与社会保障情况.....	85
十、相关责任主体承诺事项.....	87
第六章 业务和技术	96
一、本集团的主要业务.....	96
二、中国保险市场概况.....	99
三、行业监管情况.....	112
四、竞争分析.....	131
五、主营业务的情况.....	150
六、信息技术.....	218
七、主要客户情况.....	221
八、固定资产、在建工程及无形资产的情况.....	221
九、特许经营权情况.....	259
第七章 风险管理和内部控制	261
一、风险管理.....	261

二、内部控制.....	275
第八章 同业竞争与关联交易	285
一、发行人的独立运营能力.....	285
二、发行人与控股股东的关系和交易.....	286
三、同业竞争.....	287
四、关联方和关联交易.....	287
五、规范关联交易的制度安排.....	291
六、独立董事对关联交易的评价意见.....	295
七、规范和减少关联交易的措施.....	296
第九章 董事、监事、高级管理人员	297
一、董事、监事和高级管理人员.....	297
二、董事、监事、高级管理人员及其关系密切的家庭成员持股情况.....	312
三、董事、监事、高级管理人员的对外投资情况.....	312
四、董事、监事、高级管理人员的薪酬情况.....	313
五、董事、监事、高级管理人员的兼职情况.....	314
六、董事、监事、高级管理人员相互之间的亲属关系.....	316
七、董事、监事、高级管理人员与公司签订的协议、所作重要承诺及其履行情况...317	
八、董事、监事、高级管理人员的任职资格.....	317
九、董事、监事、高级管理人员近三年及一期变动情况.....	318
第十章 公司治理	322
一、概述.....	322
二、股东大会、董事会、监事会、独立董事、董事会秘书制度的建立健全及规范运作情况.....	323
三、近三年及一期违法违规及受处罚情况.....	345
四、资金占用和担保情况.....	348
五、公司管理层对内部控制的说明以及会计师对本公司内部控制的鉴证意见.....	348

第十一章 财务会计信息	349
一、财务报表的编制基础.....	349
二、财务报表.....	349
三、重要的会计政策及会计估计.....	363
四、运用会计政策过程中所作的重要判断及会计估计所采用的关键假设和不确定因素.....	394
五、会计政策、会计估计变更情况及影响分析.....	399
六、税项.....	401
七、合并财务报表范围.....	402
八、分部报告.....	404
九、货币资金.....	410
十、应收利息.....	412
十一、应收保费.....	412
十二、应收分保账款.....	414
十三、保户质押贷款.....	417
十四、可供出售金融资产.....	417
十五、持有至到期投资.....	420
十六、长期股权投资.....	420
十七、存出资本保证金.....	423
十八、投资性房地产.....	425
十九、固定资产.....	426
二十、无形资产.....	429
二十一、其他资产.....	433
二十二、资产减值准备.....	433
二十三、所有权受到限制的资产.....	435
二十四、卖出回购金融资产款.....	436
二十五、保户储金及投资款.....	436

二十六、保险责任准备金.....	437
二十七、应付分保账款.....	440
二十八、应付债券.....	441
二十九、其他负债.....	442
三十、保险业务收入.....	442
三十一、分出保费、分保费收入.....	444
三十二、赔付支出.....	446
三十三、手续费及佣金支出.....	447
三十四、业务及管理费.....	447
三十五、提取未到期责任准备金.....	448
三十六、提取保险责任准备金.....	448
三十七、摊回保险责任准备金.....	449
三十八、其他综合收益.....	449
三十九、或有事项、承诺及其他重要事项.....	452
四十、资产负债表日后事项.....	454
四十一、比率分析.....	454
四十二、非经常性损益明细表.....	455
四十三、按中国会计准则编制的财务报表与按国际财务报告准则编制的财务报表的差异.....	456
四十四、历次评估报告.....	459
四十五、历次验资报告.....	459
第十二章 管理层讨论与分析	460
一、财务状况分析.....	460
二、盈利能力分析.....	471
三、现金流量分析.....	510
四、其他重要事项.....	512
五、主要财务、监管指标分析.....	513

六、财务状况和盈利能力的未来趋势分析.....	519
七、首次公开发行 A 股股票摊薄即期回报及填补的措施.....	520
第十三章 内含价值	524
一、内含价值的背景.....	524
二、内含价值和一年新业务价值的定义.....	525
三、内含价值及一年新业务价值.....	526
四、主要假设.....	528
五、内含价值变动分析.....	529
六、敏感性测试.....	531
第十四章 业务发展目标	538
一、战略目标.....	538
二、发展计划.....	539
三、拟定上述计划所依据的假设条件及上述发展计划与现有业务的关系.....	544
第十五章 募集资金运用	546
一、本次发行募集资金运用方案.....	546
二、募集资金使用用途符合国家产业政策等法规的说明.....	546
三、募集资金专项存储制度的建立及执行情况.....	547
四、董事会对募集资金使用用途可行性的分析意见.....	547
五、本次发行募集资金运用对发行人的影响.....	548
第十六章 股利分配政策	549
一、现行股利分配政策.....	549
二、报告期内股利分配情况.....	550
三、本次发行完成前滚存利润的分配安排和已履行的决策程序.....	550
四、本次发行完成后本公司的股利分配政策.....	551
第十七章 其他重要事项	558
一、信息披露和投资者关系.....	558

二、重大合同.....	559
三、对外担保情况.....	560
四、重大诉讼和仲裁事项.....	560
五、控股股东、实际控制人及本公司董事、监事、高级管理人员的重大诉讼和仲裁事项.....	561
第十八章 董事、监事、高级管理人员及有关中介机构声明	562
一、人保集团全体董事、监事、高级管理人员声明.....	562
二、保荐机构（主承销商）声明.....	586
三、联席主承销商声明.....	592
四、发行人律师声明.....	594
五、会计师事务所声明.....	595
六、验资机构声明.....	597
七、精算机构声明.....	600
第十九章 备查文件	601
一、备查文件.....	601
二、查阅时间和查阅地点.....	601
三、信息披露网址.....	601

第一章 释义

本招股说明书中，除非文义另有所指，下列词语具有如下涵义：

一、基本术语

发行人、人保集团、本公司、公司	指	中国人民保险集团股份有限公司，或如文义所指的其前身
中国人保、本集团	指	中国人民保险集团股份有限公司及其所有子公司
本次发行、本次 A 股发行、A 股发行、本次公开发行	指	发行人根据 2017 年第一次临时股东大会决议及本招股说明书所载条件公开发行 A 股股票的行为
本招股说明书	指	中国人民保险集团股份有限公司首次公开发行股票（A 股）招股说明书（申报稿）
A 股	指	获准在境内证券交易所上市的以人民币标明面值、以人民币认购和进行交易的普通股股票
H 股	指	获准在香港联交所上市的以人民币标明面值、以港币认购和进行交易的普通股股票
超额配售选择权	指	发行人授予主承销商的一项选择权，获此授权的主承销商按同一发行价格超额发售不超过包销数额 15% 的股份，即主承销商按不超过包销数额 115% 的股份向投资者发售
中国、我国、国内、境内、全国	指	中华人民共和国，在本招股说明书中，如无特别说明，特指中华人民共和国大陆地区
境内主要控股子公司	指	人保财险、人保寿险、人保健康、人保再保险、人保资产、人保投控、人保资本、人保金服、中盛国际的合称
人保财险	指	中国人民财产保险股份有限公司
人保寿险	指	中国人民人寿保险股份有限公司
人保健康	指	中国人民健康保险股份有限公司
人保再保险	指	人保再保险股份有限公司
人保养老（筹）	指	中国人民养老保险有限责任公司（筹）
人保香港	指	中国人民保险（香港）有限公司
人保资产	指	中国人保资产管理有限公司
人保投控	指	人保投资控股有限公司
人保资本	指	人保资本投资管理有限公司
人保香港资产	指	中国人保香港资产管理有限公司
人保金服	指	人保金融服务有限公司
中盛国际	指	中盛国际保险经纪有限责任公司
人保服务（欧洲）	指	中国人保服务（欧洲）有限公司

兴业银行	指	兴业银行股份有限公司
华夏银行	指	华夏银行股份有限公司
中诚信托	指	中诚信托有限责任公司
南方信息中心	指	本集团于中国广东省佛山市成立的信息技术中心，其功能是作为集团主备份中心和研发、数据应用中心；在北方信息中心建成之前的过渡期内，南方信息中心作为主生产中心
北方信息中心	指	本集团拟于中国河北省廊坊市筹建的信息中心，其功能是作为集团主生产中心和管理中心
国务院	指	中华人民共和国国务院
财政部	指	中华人民共和国财政部
商务部	指	中华人民共和国商务部
中国证监会、证监会	指	中国证券监督管理委员会
中国保监会、保监会	指	中国保险监督管理委员会
中国银监会、银监会	指	中国银行业监督管理委员会
国务院国资委	指	国务院国有资产监督管理委员会
国家发改委	指	中华人民共和国国家发展和改革委员会
审计署	指	中华人民共和国审计署
国家工商总局	指	中华人民共和国国家工商行政管理总局，原名“中华人民共和国国家工商行政管理局”
国家税务总局	指	中华人民共和国国家税务总局
国家外汇管理局	指	中华人民共和国国家外汇管理局
国家统计局	指	中华人民共和国国家统计局
上交所	指	上海证券交易所
深交所	指	深圳证券交易所
香港联交所	指	香港联合交易所有限公司
社保基金会	指	全国社会保障基金理事会
中国政务院	指	1949年10月21日至1954年9月27日期间中华人民共和国中央人民政府委员会领导下的国家政务的最高执行机关，是中央人民政府的一个机构
《公司法》	指	《中华人民共和国公司法》
《证券法》	指	《中华人民共和国证券法》
《保险法》	指	《中华人民共和国保险法》
中国企业会计准则	指	财政部于2006年2月15日颁布的《企业会计准则》及其他相关规定
《2号解释》	指	财政部于2008年8月7日印发的《企业会计准则解释第2号》。财政部于2009年12月22日印发《保险合同相关会计处理规定》，保监会于2009年1月5日印发《关于保险业实施〈企业会计准则解释第2号〉有关事项的通知》、于2010年1月25日印发《关于保险业做好〈企业会计准则解释第2号〉实施工作的通知》及其他相关规定

国际财务报告准则	指	国际会计准则理事会颁布的《国际财务报告准则》、国际财务报告解释委员会颁布的《国际财务报告解释公告》以及由国际会计准则理事会的前身国际会计准则委员会发布的且仍生效的《国际会计准则》和国际会计准则解释委员会发布的《解释公告》
《公司章程》	指	人保集团于 2009 年 9 月 24 日创立大会审议通过以及其后不时修改的、于《公司章程(草案)》生效前适用的《中国人民保险集团股份有限公司章程》
《公司章程(草案)》	指	人保集团于 2017 年 7 月 31 日召开 2017 年第一次临时股东大会审议通过并将于人保集团首次公开发行 A 股并上市后生效的《中国人民保险集团股份有限公司章程》
农村信用社、农信社	指	农村信用合作社
三农	指	农业、农村、农民
县域地区、县域	指	在我国行政分区制度下划分为县及县级市的地区。县域地区包括县域、镇及其管辖范围内的农村地区
绿色金融	指	为支持环境改善、应对气候变化和资源节约高效利用的经济活动,即对环保、节能、清洁能源、绿色交通、绿色建筑等领域的项目投融资、项目运营、风险管理等所提供的金融服务
Sigma 报告	指	由瑞士再保险公司(独立第三方再保险公司)出版的名为 Sigma 的非委托报告
GDP	指	国内生产总值,为一国境内一定时间内生产的所有最终货物及服务的总市场价值
名义 GDP	指	名义国内生产总值,是用当年价格计算的所有最终货物及服务的总市场价值
托管银行	指	依据托管合同规定,从事托管资产保管、办理托管资产名下资金清算、进行托管资产会计核算和估值,监督管理人投资运作,以确保资产委托人利益,并收取托管费的商业银行
公估人	指	接受保险公司委托,专门对保险标的或者保险事故进行评估、勘验、鉴定、估损理算的评估机构,包括保险公估法人机构及其分支机构
SAP	指	由 SAP 公司开发的一款管理软件
B2B	指	Business-to-Business 的缩写,第一个 B 指的是商品或服务的供应商,第二个 B 指的是从事电子商务的企业。B2B 是企业与企业之间通过专用网络或互联网开展交易活动的商业模式
B2B2C	指	Business-to-Business-to-Customer 的缩写,第一个 B 指的是商品或服务的供应商,第二个 B 指的是从事电子商务的企业,C 指消费者。B2B2C 是一种电子商务类型的网络购物商业模式
保荐机构、联席保荐机构	指	中国国际金融股份有限公司和安信证券股份有限公司
联席主承销商	指	中国国际金融股份有限公司、安信证券股份有限公司、中信证券股份有限公司、高盛高华证券有限责任公司
发行人律师	指	北京市金杜律师事务所
德勤华永	指	德勤华永会计师事务所(特殊普通合伙)
德勤咨询	指	德勤管理咨询(上海)有限公司
安永华明	指	安永华明会计师事务所(特殊普通合伙)
报告期、最近三年及一期、近三年及一期	指	2014 年、2015 年、2016 年和 2017 年 1-6 月

元	指	人民币元
---	---	------

二、行业术语

保险业务收入	指	保险公司因直接签发保单或接受再保险合同而获取的保费收入（未扣除分出保费）。根据《2号解释》，保险合同通过重大风险测试及混合合同分拆后涉及承担保险风险的保费部分可以计入保险业务收入
原保险保费收入	指	保险公司因直接签发保单而获取的保费收入（未扣除分出保费，且已根据《2号解释》对保险合同进行重大保险风险测试或混合合同分拆后承担保险风险部分）
规模保费	指	保险公司因直接签发保单而获取的收入（未扣除分出保费，且未根据《2号解释》对保险合同进行重大保险风险测试或混合合同分拆）。报告期内，人身险业务的原保险保费收入可能少于规模保费，差额为因未能通过《2号解释》规定的重大保险风险测试（在该情况下保费不得纳入原保险保费收入），或保单视为混合合约处理（在该情况下，只有部分与保险风险相关的保费会纳入规模保费）而不包括在原保险保费收入内的部分
未到期责任准备金	指	保险公司为尚未终止的非寿险保险责任提取的准备金
未决赔款准备金	指	保险公司为非寿险保险事故已发生尚未结案的赔案提取的准备金，包括已发生已报案未决赔款准备金、已发生未报案未决赔款准备金和理赔费用准备金
已发生已报案未决赔款准备金	指	保险公司为非寿险保险事故已发生并已向保险公司提出索赔、尚未结案的赔案提取的准备金
已发生未报案未决赔款准备金	指	保险公司为非寿险保险事故已发生、尚未向保险公司提出索赔的赔案提取的准备金
理赔费用准备金	指	保险公司为非寿险保险事故已发生尚未结案的赔案可能发生的律师费、诉讼费、损失检验费、相关理赔人员薪酬等费用提取的准备金
寿险责任准备金	指	保险公司为尚未终止的人寿保险责任提取的准备金
长期健康险责任准备金	指	保险公司为尚未终止的长期健康保险责任提取的准备金
保险密度	指	某一段时间内，某一国家或地区保险业全部保费收入与该国家或地区人口的比值，主要用于反映一个国家保险意识的普及程度及保险业的发展水平
保险深度	指	某一段时间内，某一国家或地区保险业全部保费收入在该国家或地区国内生产总值中所占的百分比，主要用于反映一个国家的保险业在其国民经济中的重要性水平
财险、财产险	指	财产保险，以财产及其有关利益和损害赔偿责任为保险标的的保险。财险包括财产损失保险、责任保险、信用保险、保证保险等保险
机动车交强险、交强险	指	机动车交通事故责任强制保险，是保险公司对被保险机动车发生道路交通事故造成本车人员、被保险人以外的受害人的人身伤亡、财产损失，在责任限额内予以赔偿的强制性责任保险
商车费改	指	保监会推行的一系列商业车险条款费率管理制度改革措施，有关改革制度包括《关于加强机动车辆商业保险条款费率管理的通知》《关于深化商业车险条款费率管理制度改革的意见》《关于商业车险条款费率管理制度改革试点全国推广有关问题的

		通知》《关于商业车险费率调整及管理等有关问题的通知》等
农险、农业险	指	保险公司根据农业保险合同,对被保险人在种植业、林业、畜牧业和渔业生产中因保险标的遭受约定的自然灾害、意外事故、疫病、疾病等保险事故所造成的财产损失,承担赔偿保险金责任的保险活动
人身险	指	人身保险,以人的寿命和身体为保险标的的保险。人身险包括人寿保险、健康保险、意外伤害保险等保险
长期险	指	保险期限超过 12 个月的保单
趸交	指	投保人按保险合同的约定一次性交清保费
期交	指	投保人按保险合同约定分次交纳保费
首年保费	指	保险责任期间大于 1 年的产品于产品销售本年确认的原保险保费收入,首年保费包括趸交保费及期交首年保费
期交续期	指	保险责任期间大于 1 年的产品于产品销售年后续年份确认的原保险保费收入
政府委托业务	指	本集团承保或受委托经办的、由政府相关部门统一组织并筹资购买的,与社会保障政策相配套的健康或意外保险业务
大病保险	指	城乡居民大病保险,是在基本医疗保障的基础上,对大病患者发生的高额医疗费用给予进一步保障的一项制度性安排
补充医疗保险	指	对政府主导的强制性基本医疗保险的补充保险产品,为被保险人提供强制性基本医疗保险以外的医疗保险保障
自留保费	指	保险公司的保险业务收入扣除分出保费后的剩余保费
核保	指	保险公司在掌握保险标的的重要事实的基础上,对可保风险进行评估与分类,进而决定是否承保、以何种条件承保的过程
退保	指	在保险合同有效期内,经投保人申请并经保险公司同意,解除保险合同的行为
减保	指	在保险合同有效期内,经投保人申请并经保险公司同意,降低保险合同原有保险金额的行为
索赔	指	保险事故发生后,被保险人或受益人依照保险合同约定向保险公司请求赔偿保险金的行为
理赔、核赔	指	保险公司收到被保险人或受益人的索赔请求后,对被保险人或受益人提供的证明、资料进行审核、调查,作出给予赔付或拒绝赔付的过程
再保险、分保	指	保险公司将其承担的保险业务部分转移给其他保险公司的行为
分入保费	指	保险公司发生分入业务时,向分出公司收取的保费
合约再保险	指	保险公司与其他保险公司预先订立合同,约定将一定时期内其承担的保险业务,部分向其他保险公司办理再保险的经营行为
自留额	指	再保险安排中,原保险公司根据自身偿付能力对于每一危险单位或一系列危险单位所确定承担的责任限额
综合赔付率	指	保险业务赔付支出净额、提取未决赔款准备金净额及提取保费准备金之和与已赚保费的比率
综合费用率	指	保险业务手续费及佣金支出、分保费用支出净额、业务及管理费、非投资业务有关的税金及附加和非投资资产减值损失等全部承保业务相关的经营费用支出与已赚保费的比率
综合成本率	指	综合赔付率和综合费用率的总和
保险费率	指	单位保险金额应该收取的保险费

预定利率	指	厘定费率时使用的、对预计保单未来现金流进行折现的利率
续保率	指	上年在公司承保的业务本年续保的情况，体现公司客户忠诚度。续保率=本期续保数量/本期应续保数量
转保率	指	公司从同业公司转入的业务，体现公司的外部竞争力。转保率=本期转入业务承保数量/本期应续保数量
保足保全率	指	同时投保交强险和商业险业务的承保状况，体现公司车险各险种的渗透率。保全保足率=本期混保业务承保数量/本期承保数量
价税分离	指	在商品流通过程中，将商品或劳务的价款及其应征流转税款在发票中分别注明
偿一代	指	中国保险公司偿付能力额度及监管指标管理规定以及保险公司偿付能力管理规定，即中国第一代偿付能力监管制度体系
偿二代	指	中国风险导向的偿付能力体系，即中国第二代偿付能力监管制度体系
偿付能力充足率	指	保险公司实际资本与最低资本的比率
综合偿付能力充足率	指	偿二代下保险公司的实际资本与最低资本的比率，反映保险公司总体资本的充足状况
核心偿付能力充足率	指	偿二代下保险公司核心资本与最低资本的比率，反映保险公司核心资本的充足状况
实际资本	指	认可资产减去认可负债后的余额
核心资本	指	根据偿二代相关规定，在持续经营状态下和破产清算状态下均可以吸收损失的资本
最低资本	指	偿一代下，保险公司为应对资产风险、承保风险等风险对偿付能力的不利影响，根据偿一代相关规定计算的应当具有的资本数额； 偿二代下，基于审慎监管目的，为使保险公司具有适当的财务资源，以应对各类可量化为资本要求的风险对偿付能力的不利影响，保监会要求保险公司应当具有的资本数额
认可资产	指	保险公司处置不受限制，并可用于履行对保单持有人赔付义务的资产
认可负债	指	保险公司无论在持续经营状态还是破产清算状态均需要偿还的债务，以及超过监管限额的资本工具
内含价值	指	人身险公司调整净资产与有效业务价值之和
有效业务价值	指	人身险公司有效适用业务及其对应资产未来产生的现金流中的股东利益在评估日的现值
退保现金价值	指	保单持有人在长期险保单退保或减保时可以获得的金额
新业务价值	指	指定期间内销售的新保单及其对应资产，在未来产生的现金流中的股东利益在签单时点的现值
精算方法	指	应用数学、统计学等方法来对保险、金融等领域存在的风险(不确定性)进行量化的方法，在保险领域里一般应用于保险产品定价、准备金评估、风险管理等经营决策
精算假设	指	运用精算方法对未来不确定进行量化时用到的参数判断，包括事故发生率、损失分布、投资收益率、折现率、退保率等
保险代理人	指	根据保险公司委托，向保险公司收取佣金，并在保险公司授权的范围内代为办理保险业务的机构或个人，包括保险专业代理机构、保险兼业代理机构及个人保险代理人
保险专业代理机构	指	根据保险公司委托，向保险公司收取佣金，在保险公司授权的范围内专门从事保险代理业务的保险专业代理公司及其分支

		机构
保险兼业代理机构	指	根据保险公司委托,利用自身主业与保险的相关便利性,在自身经营场所兼营保险代理业务的工商企业,包括保险兼业代理法人机构及其分支机构
个人保险代理人、保险营销员	指	与保险公司签订委托代理合同,从事保险代理业务的人员
银行保险综合开拓队伍人员	指	符合公司聘用条件,由银保渠道进行管理,服务公司银行保险存量客户,开展综合开拓业务的银行保险渠道销售人员。综合开拓队伍人员可进行各类产品的业务销售与服务
农村协保员	指	以协助保险公司做好农业保险宣传、保费收取、凭证到户、查勘定损、农村客户资源信息搜集和统计工作为基本职责的人员,其主要分布于保险公司依托乡镇涉农部门共建的三农保险服务站,以及依托行政村共建的三农保险服务点中
1/24 法	指	假设保费收入于月中平均分布(即保单从月中开始生效),且保单责任在保险期间均匀分布,按照未到期比例来计算未到期责任准备金的方法。属于比例法中的一种
1/365 法	指	假设保险责任在保单期间内均匀分布,按照保单的未到期时间(天数)与保单的保险期间(天数)的比例,计算未到期责任准备金的方法。属于比例法中的一种
案均赔款法	指	根据历史案均赔款和相应的赔案数目的进展规律分别估计未来的案均赔款和相应的赔案数目,两者的乘积即为未来最终赔款,进而确定已发生未报案未决赔款准备金金额的方法
逐案估计法	指	根据每宗未偿付索赔进行个别评估而估计未决赔款准备金的方法
链梯法	指	根据赔款在各历史年度的进展规律确定最终赔款,进而确定已发生未报案未决赔款准备金金额的方法
Bornhuetter-Ferguson 法	指	以链梯法下最终累计进展因子的倒数(即已付赔款或已报案赔款占最终赔付的比例)为权重将赔付率法估计结果和链梯法估计结果进行加权平均来计算未决赔款准备金的方法
中短存续期产品	指	前 4 个保单年度中任一保单年度末保单现金价值(账户价值)与累计生存保险金之和超过累计所缴保费,且预期该产品 60% 以上的保单存续时间不满 5 年的人身保险产品。投资连结保险产品、变额年金保险产品除外

特别说明:本招股说明书中所列出的部分合计数与相关单项数据直接相加之和在尾数上可能因四舍五入存在差异。

第二章 概览

本概览仅对本招股说明书全文作扼要提示。投资者作出投资决策前，应认真阅读本招股说明书全文。

一、发行人基本情况

(一) 公司概况

发行人名称(中文):	中国人民保险集团股份有限公司
发行人名称(英文):	The People's Insurance Company (Group) of China Limited
法定代表人:	吴焰
注册资本:	42,423,990,583 元
住所:	北京市宣武区东河沿路 69 号
办公地址:	北京市西城区西长安街 88 号中国人保大厦

(二) 公司简要历史沿革

中国人民保险集团股份有限公司具有近 70 年历史。1949 年 10 月 20 日，经中国政府批准，中国人民保险公司在北京成立。1996 年 8 月，经国务院决定和中国人民银行批准，中国人民保险公司改组为中国人民保险(集团)公司，并在境内下设中保财产保险有限公司、中保人寿保险有限责任公司、中保再保险有限责任公司三家保险子公司。

1998 年 10 月，经国务院批准，中国人民保险(集团)公司撤销，上述三家保险子公司变为一级法人，其中，中保财产保险有限公司继承中国人民保险公司品牌，沿用中国人民保险公司名称。

2003 年 7 月，经国务院同意、保监会批准，中国人民保险公司发起设立中国人民财产保险股份有限公司，同时公司名称变更为中国人保控股公司。根据中国人保控股公司与人保财险于 2003 年 9 月签订的重组协议，中国人保控股公司将其与商业性非寿险保险业务相关的全部资产与相关负债以资本出资方式注入人保财险并于 2002 年 9 月生

效。2003年11月6日,人保财险首次公开发行H股股份并在香港联交所主板上市。

2003年7月,本公司设立了第一家保险资产管理公司——人保资产。

2005年3月,本公司设立了第一家专业健康险公司——人保健康。

2005年11月,本公司设立了人保寿险,恢复寿险业务。

为更好地秉承中国人保的历史和品牌,2007年5月,经国务院同意、保监会批准,中国人保控股公司复名为中国人民保险集团公司。

2009年6月,根据国务院批准的改制方案,财政部及保监会批准中国人民保险集团公司进行整体改制,由财政部独家发起设立中国人民保险集团股份有限公司。整体改制完成后,本公司的注册资本变更为306亿元。

2011年6月,社保基金会出资100亿元认购本公司新发行的3,891,050,583股股份,本公司注册资本增至34,491,050,583元。

2012年12月,经财政部、保监会及证监会批准,本公司首次公开发行H股股份并在香港联交所主板上市,本公司H股证券简称为“中国人民保险集团”,证券代码为“HK.01339”。H股发行并行超额配售选择权后,本公司的注册资本变更为42,423,990,583元。

(三) 公司业务概况

1. 业务概况

中国人保创立于1949年10月,是新中国第一家全国性保险公司,目前已成长为国内领先的大型综合性保险金融集团,在2017年《财富》杂志刊发的世界500强中排名第114位。中国人保拥有遍布全国城乡的机构和服务网络,向个人及团体客户提供多样化的保险产品及服务。凭借过去近70年积累的卓越的市场声誉和深入人心的“PICC 中国人民保险”品牌,以及高效的集团化管控和战略协同效应,中国人保保持了领先的市场地位,并形成了强大的竞争优势。

本集团拥有人保财险、人保寿险、人保健康、人保再保险、人保香港及人保养老(筹),经营保险业务。其中,人保财险在中国境内主要经营财产险业务,人保寿险和人保健康经营寿险和健康险业务,人保再保险经营专业再保险业务,人保香港在中国香港经营财产险业务,人保养老(筹)开展企业年金、职业年金等业务。同时,本集团拥有人保资

产、人保投控及人保资本，经营资产管理业务。其中，人保资产对本集团内大部分保险资金进行集中化和专业化运用管理，人保投控开展以不动产投资为核心的专业化投资，人保资本开展直接股权投资、债权投资等另类业务。此外，本集团拥有以人保金服为代表的专业化科技金融业务。本集团还在银行、信托等非保险金融领域进行了战略布局。

- 人保财险是国际一流、亚洲第一的财产险公司。以保监会公布的原保险保费收入数据计，2016年和2017年1-6月，人保财险在中国境内财产险公司中的市场份额分别为33.50%和33.99%，均排名第一且超过中国境内财产险公司中第二名和第三名市场份额的总和；
- 人保寿险是一家全国布局、转型潜力巨大的寿险公司，人保健康是中国第一家专业健康险公司。以保监会公布的原保险保费收入数据计，2016年和2017年1-6月，人保寿险和人保健康合计在中国境内人身险公司中的市场份额分别为5.94%和5.59%，分别排名第四和第五；
- 人保资产是中国首家保险资产管理公司，也是中国资本市场最具影响力的大型机构投资者之一。截至2017年6月30日，人保资产管理的总资产规模为8,772.57亿元；
- 人保再保险是国内第五家中资再保险机构，未来将更好地支持原保险业务承保能力提升和承保利润的释放，打造本集团新的业务与盈利增长点，进一步加强再保险业务的市场竞争力。人保再保险充分运用本集团分出保费市场的丰富资源，自2017年2月开业以来实现业务快速发展。

本集团在报告期内取得了资产和保费规模的稳健增长：合并报表口径的总资产由截至2014年12月31日的7,820.53亿元增至截至2016年12月31日的9,321.82亿元，年均复合增长率为9.18%；保险业务收入由2014年的3,490.83亿元增至2016年的4,398.13亿元，年均复合增长率为12.25%。截至2017年6月30日，本集团合并报表口径的总资产为9,870.83亿元。2017年1-6月，本集团的保险业务收入为2,797.24亿元。

本集团已发展为主要经营财产险和人身险业务的综合性保险金融集团。以保费收入计，本集团旗下人保财险是国际一流、亚洲第一的财产险公司。人保财险于2003年在香港联交所上市，成为中国国有金融企业境外上市第一股。2016年，人保财险实现原保险保费收入3,104.53亿元，成为亚洲首家年度保费超越3,000亿元的财产险公司。本

集团旗下人保寿险坚定不移地推进“稳增长、重价值、强基础”的转型发展战略，2014年至2016年期交首年原保险保费收入年均复合增长率为127.35%。本集团旗下人保健康是中国境内第一家全国性专业健康险公司。人保健康坚持“创新发展、加快转型”的指导思想，构建了政府委托业务、商业健康保险、健康管理三大业务板块相互促进、协同发展的新格局，2014年至2016年政府委托业务规模年均复合增长率为48.74%。

本集团拥有庞大的机构和服务网络以及深厚的客户基础。截至2017年6月30日，人保财险的机构和服务网络主要包括13,829家支公司、销售及服务网点，69,065名内部销售人员，339,601名保险营销员，26,194家保险代理机构及1,117家保险经纪机构；人保寿险的机构和服务网络主要包括1,933家支公司、销售及服务网点，由131,526家商业银行分支机构、农信社和邮政储蓄网点组成的银行保险销售网络，14,154名银行保险客户经理，21,942名银行保险综合开拓队伍人员，213,154名保险营销员，18,713名团体保险销售代表，25,597名业务协同专员及1,123家保险中介机构网点。人保健康的机构和服务网络主要包括321家支公司、销售及服务网点，由22,362家商业银行分支机构、农信社和邮政储蓄网点组成的银行保险销售网络，2,035名银行保险客户经理，32,736名保险营销员，1,843名团体保险销售代表，2,147名业务协同专员及696家保险中介机构网点。依托于上述广泛的机构和服务网络，本集团拥有深厚的客户基础，截至2017年6月30日，包括1.67亿名个人保险客户和391.4万个团体保险客户。

本集团主动将自身发展融入经济社会发展全局，洞悉政策需求与业务发展的契合点，凭借中国人保品牌的影响力、长期以来与地方政府建立的良好合作关系、遍布全国的机构和服务网络以及强大的保险产品和服务创新能力等综合优势，在谋划大格局中创新农险、责任险、大病保险及其他政府委托业务等关系国计民生的保险业务发展模式，实现新的发展突破。

本集团承保了众多具有重大影响力的大型项目及赛事活动并屡获殊荣：

- 承保的具有重大影响力的大型项目包括：中国民航机队、国家海洋局船舶、青藏铁路、西气东输、三峡工程、京沪高铁、舟山群岛连岛工程、杭州湾跨海大桥、港珠澳大桥、白俄一号通信卫星发射、中星17号—长征五号运载火箭首飞、大亚湾核电站、巴基斯坦卡拉奇K2/K3“华龙一号”核电机组、中核三门核电全球首堆AP1000机组等；

- 承保的大型赛事与活动包括：2008年北京奥运会、2010年上海世博会、2010年广州亚运会、2016年G20峰会、2017年“一带一路”国际合作高峰论坛等；
- 本集团的品牌所获得的荣誉和奖项包括：在2008年被国家工商总局认定为中国驰名商标，在2009年由中央电视台举行的“新中国成立60周年——‘推动中国经济、影响民众生活的60个品牌’”发布盛典活动中成为唯一荣获“新中国成立60周年60个杰出品牌”殊荣的保险业品牌，在由国家工商总局、国家质量监督检验检疫总局及中央电视台联合主办的“2010年度中国品牌发布”活动中成为唯一荣获“中国骄傲”品牌殊荣的保险业品牌，连续在2015年和2016年由半月谈杂志社、中国名牌杂志社主办的“品牌生活榜”中被评为“最值得百姓信赖的保险公司”，在2017年荣获“金诺奖”年度杰出影响力品牌传播奖和年度杰出社会责任传播奖。

中国人保卓越的品牌、领先的市场地位、综合性的业务布局、广泛的机构和服务网络和深厚的客户基础，将有助于本集团把握中国保险市场的快速发展机遇，持续拥有业务稳健发展和盈利稳定增长的能力，为股东创造价值。

2. 本集团的竞争优势

本集团拥有如下方面的竞争优势：

- 新中国第一家全国性保险公司，新中国保险业的奠基者和开拓者，品牌悠久卓越；
- 主业领先、实力雄厚的综合性保险金融集团，坚持以客户为中心，实现跨板块业务协同；
- 拥有国际一流、亚洲第一的财产险公司，规模、成本和服务优势明显，盈利能力突出；
- 拥有全国布局、快速成长、持续盈利、运营平台健全的寿险公司，业务转型和价值创造潜力巨大；
- 拥有第一家全国性专业健康险公司，抢占发展先机，构建特色健康养老生态圈；
- 拥有行业领先的资产管理平台，投资风格稳健，投资业绩优良；

- 拥有根植城乡、遍布全国的多样化机构和服务网络，广泛深厚的客户基础，把握中小型城市及县域蓝海市场巨大机遇的能力突出；
- 先进适用的信息技术，布局科技金融领域，具备数据挖掘、客户迁徙、价值再创造的突出能力和潜在优势；
- 服务民生，保障经济，履行社会责任，抢抓政策机遇，在谋划大格局中创新业务模式；
- 强有力的股东支持，经验丰富、富有洞察力的管理团队，高素质的专业人才队伍。

上述竞争优势详见本招股说明书“第六章 业务和技术/四、竞争分析/(四)本集团的竞争优势”部分。

二、主要股东

(一) 发起人及控股股东基本情况

财政部是本公司的发起人及控股股东。截至2017年6月30日，财政部持有本公司29,896,189,564股内资股股份，占本公司总股本的70.47%。

财政部为国务院组成部门，经国务院授权，行使国家财政、税收、国有资产管理等相关政府职能，其住所为北京市西城区三里河南三巷3号。

截至2017年6月30日，财政部持有的本公司股份不存在被质押或其他有争议的情况。

(二) 持股5%以上股份的股东

截至2017年6月30日，除财政部外，持有本公司5%以上股份的股东为社保基金会。社保基金会持有本公司3,801,567,019股内资股股份，占本公司总股本的8.96%，并持有本公司616,436,000股H股股份，占本公司总股本的1.45%。

社保基金会持有国家事业单位登记管理局颁发的《事业单位法人证书》(统一社会信用代码 12100000717800822N)，法定代表人为楼继伟，住所为北京市西城区丰汇园11号楼丰汇时代大厦南座。社保基金会是国务院直属事业单位。根据社保基金会的《事

业单位法人证书》，其宗旨和业务范围为：“受国务院委托，管理中央集中的社会保障基金，促进社会保障事业发展。管理通过减持国有股所获资金、中央财政拨入的资金及其他方式筹集的资金。根据财政部、劳动和社会保障部共同下达的指令和确定的方式拨出资金。选择并委托专业性资产管理公司对基金资产进行运作，实现保值增值。向社会公布基金资产、收益、现金流量等财务状况，承办国务院交办的其它事项。”

三、发行人主要财务数据及财务指标

(一) 主要财务数据

1. 合并资产负债表主要数据

单位：百万元

项目	2017年 6月30日	2016年 12月31日	2015年 12月31日	2014年 12月31日
资产总计	987,083	932,182	843,464	782,053
负债总计	807,691	762,030	687,236	656,911
归属于母公司股东权益	132,304	125,536	115,444	92,289
股东权益总计	179,392	170,152	156,228	125,142

2. 合并利润表主要数据

单位：百万元

项目	2017年1-6月	2016年度	2015年度	2014年度
营业收入	264,656	444,512	402,615	348,629
已赚保费	240,872	396,780	348,785	305,729
保险业务收入	279,724	439,813	388,210	349,083
利润总额	16,675	25,462	33,253	22,807
净利润	13,648	20,803	27,132	18,281
归属于母公司股东的净利润	9,455	14,334	19,176	12,818

3. 合并现金流量表主要数据

单位: 百万元

项目	2017年1-6月	2016年度	2015年度	2014年度
经营活动产生的现金流量净额	-3,516	23,831	20,441	-399
投资活动产生的现金流量净额	17,585	-32,683	10,902	4,182
筹资活动产生的现金流量净额	-219	5,447	-20,914	-11,091
汇率变动对现金及现金等价物的影响	-61	250	148	10
现金及现金等价物净增加/(减少)额	13,789	-3,155	10,577	-7,298

(二) 主要财务指标

1. 净资产收益率及每股收益指标

年度	报告期利润	加权平均净资产收益率(%)	每股收益(元)	
			基本每股收益	稀释每股收益
2017年1-6月	归属于公司普通股股东的净利润	7.29	0.22	0.22
	扣除非经常性损益后归属于公司普通股股东的净利润	7.27	0.22	0.22
2016年度	归属于公司普通股股东的净利润	11.89	0.34	0.34
	扣除非经常性损益后归属于公司普通股股东的净利润	9.88	0.28	0.28
2015年度	归属于公司普通股股东的净利润	18.46	0.45	0.45
	扣除非经常性损益后归属于公司普通股股东的净利润	18.59	0.46	0.46
2014年度	归属于公司普通股股东的净利润	15.65	0.30	0.30
	扣除非经常性损益后归属于公司普通股股东的净利润	15.43	0.30	0.30

注: (1) 根据中国证监会《公开发行证券的公司信息披露编报规则第9号——净资产收益率和每股收益的计算及披露》(2010年修订)计算

(2) 本集团无稀释性潜在普通股

2. 其它主要财务和运营指标

指标	2017年 6月30日/ 2017年1-6月	2016年 12月31日/ 2016年度	2015年 12月31日/ 2015年度	2014年 12月31日/ 2014年度
总体指标				
流动比率(倍)	1.79	1.93	2.25	2.33
资产负债率(母公司)(%)	19.78	18.71	19.26	20.05
资产负债率(合并)(%)	81.83	81.75	81.48	84.00

指标	2017年 6月30日/ 2017年1-6月	2016年 12月31日/ 2016年度	2015年 12月31日/ 2015年度	2014年 12月31日/ 2014年度
总投资收益率(%)	2.94	5.76	7.28	6.02
净投资收益率(%)	2.66	5.65	5.54	5.77
人保财险				
自留保费增长率(%)	13.46	11.36	13.69	15.65
自留比率(%)	91.82	90.23	89.50	87.64
综合赔付率(%)	61.06	63.51	62.98	64.75
综合费用率(%)	34.69	34.91	34.15	32.46
综合成本率(%)	95.75	98.42	97.13	97.21
人保寿险				
自留保费增长率(%)	1.20	16.57	12.67	6.31
退保率(%)	14.15	14.97	12.38	15.34
人保健康				
自留保费增长率(%)	-16.66	45.85	2.01	169.67
退保率(%)	42.53	30.39	39.94	7.13

注：(1) 流动比率=流动资产/流动负债

(2) 资产负债率(母公司)=总负债/总资产(母公司报表)×100%

(3) 资产负债率(合并)=总负债/总资产(合并报表)×100%

(4) 总投资收益率=(总投资收益-卖出回购证券利息支出)/(期初总投资资产-期初卖出回购金融资产款+期末总投资资产-期末卖出回购金融资产款)×2×100%

(5) 净投资收益率=(净投资收益-卖出回购证券利息支出)/(期初总投资资产-期初卖出回购金融资产款+期末总投资资产-期末卖出回购金融资产款)×2×100%

净投资收益=总投资收益-投资资产处置损益-投资资产公允价值变动损益-投资资产资产减值损失

(6) 自留保费增长率=(本年度自留保费-上年度自留保费)/上年度自留保费×100%

自留保费=保险业务收入-分出保费

(7) 自留比率=(保险业务收入-分出保费)/保险业务收入×100%

(8) 综合赔付率=(赔付支出-摊回赔付支出+提取未决赔款准备金-摊回未决赔款准备金+提取保费准备金)/已赚保费×100%

(9) 综合费用率=(手续费及佣金支出+分保费用支出-摊回分保费用+业务及管理费+非投资业务有关的税金及附加+非投资资产减值损失+承保业务相关的其他收入及支出)/已赚保费×100%

(10) 综合成本率=综合赔付率+综合费用率

(11) 退保率=当期退保金/(期初长期险保险责任准备金余额+当期长期险保险业务收入)×100%

(三) 偿付能力指标

在“偿一代”监管规则要求下，本集团 2014 年末和 2015 年末的偿付能力情况如下：

项目	2015 年 12 月 31 日	2014 年 12 月 31 日
本集团		
实际资本（百万元）	141,821	127,194
最低资本（百万元）	90,521	70,004
偿付能力充足率（%）	157	182
人保财险		
实际资本（百万元）	85,356	79,440
最低资本（百万元）	37,831	33,290
偿付能力充足率（%）	226	239
人保寿险		
实际资本（百万元）	36,599	34,654
最低资本（百万元）	12,082	11,529
偿付能力充足率（%）	303	301
人保健康		
实际资本（百万元）	3,191	3,206
最低资本（百万元）	1,826	1,718
偿付能力充足率（%）	175	187

在“偿二代”监管规则要求下，本集团 2015 年末（未经审计）、2016 年末和 2017 年 6 月 30 日（未经审计）的偿付能力情况如下：

项目	2017 年 6 月 30 日 (未经审计)	2016 年 12 月 31 日	2015 年 12 月 31 日 (未经审计) ⁽¹⁾
本集团			
实际资本（百万元）	236,990	222,890	198,150
核心资本（百万元）	186,324	172,358	157,883
最低资本（百万元）	80,075	78,518	67,143
综合偿付能力充足率（%）	296	284	295
核心偿付能力充足率（%）	233	220	235
人保财险			
实际资本（百万元）	149,526	140,793	121,478
核心资本（百万元）	122,427	113,864	104,783

项目	2017年6月30日 (未经审计)	2016年12月31日	2015年12月31日 (未经审计) ⁽¹⁾
最低资本(百万元)	51,649	49,071	42,824
综合偿付能力充足率(%)	290	287	284
核心偿付能力充足率(%)	237	232	245
人保寿险			
实际资本(百万元)	50,146	46,380	45,314
核心资本(百万元)	43,061	39,257	38,365
最低资本(百万元)	25,196	26,263	20,935
综合偿付能力充足率(%)	199	177	216
核心偿付能力充足率(%)	171	149	183
人保健康			
实际资本(百万元)	7,439	6,695	4,551
核心资本(百万元)	6,946	6,200	3,883
最低资本(百万元)	3,159	3,107	2,220
综合偿付能力充足率(%)	235	215	205
核心偿付能力充足率(%)	220	200	175

注：(1) 本集团、人保财险、人保寿险、人保健康根据“偿二代”监管规则模拟计算截至 2015 年 12 月 31 日综合偿付能力充足率和核心偿付能力充足率，该数字未经审计

四、本次发行基本情况

发行股票类型	人民币普通股(A股)
发行股数	不超过 4,598,807,861 股，不超过本次发行上市后总股本的 9.78% (未考虑本次发行的超额配售选择权)
每股面值	人民币 1.00 元
发行方式	采用网下向询价对象配售和网上向符合资格的社会公众投资者申购定价发行相结合的方式或监管部门认可的其他发行方式
发行对象	符合资格的自然人和机构投资者(国家法律、行政法规、部门规章、规范性文件及本公司需遵守的其他监管要求所禁止者除外)
承销方式	由主承销商牵头组成的承销团以余额包销方式承销本次发行的股票
发行日期	【】年【】月【】日至【】年【】月【】日

五、募集资金用途

本次发行募集资金扣除发行费用后，将用于充实公司资本金。

第三章 本次发行概况

一、本次发行的基本情况

发行股票类型	人民币普通股（A股）
每股面值	人民币 1.00 元
发行股数、占发行后总股本的比例	不超过 4,598,807,861 股，不超过本次发行上市后总股本的 9.78%（未考虑本次发行的超额配售选择权）
每股发行价格	【】元
发行市盈率	【】倍（按每股发行价格除以发行后每股收益计算）
发行后每股收益	【】元（按本公司【】年度经审计的、扣除非经常性损益前后孰低的净利润除以发行后且未考虑本公司本次发行的超额配售选择权时总股本计算）
发行前每股净资产	【】元（按本公司截至【】年【】月【】日经审计净资产除以本次发行前总股本计算）
发行后每股净资产	【】元（按本公司截至【】年【】月【】日经审计净资产加上本次发行募集资金净额后除以本次发行后未考虑本公司本次发行的超额配售选择权时总股本计算）
发行市净率	【】倍（按每股发行价格除以发行后每股净资产计算）
发行方式	本次发行将采用网下向询价对象配售和网上向符合资格的社会公众投资者申购定价发行相结合的方式或监管部门认可的其他发行方式
发行对象	符合资格的自然人和机构投资者（国家法律、行政法规、部门规章、规范性文件及本公司需遵守的其他监管要求所禁止者除外）
承销方式	由主承销商牵头组成的承销团以余额包销方式承销本次发行的

股票

预计募集资金总额 【】万元

预计募集资金净额 【】万元

发行费用概算 【】万元，其中：

承销及保荐费用：【】万元；审计费用：【】万元；律师费用：
【】万元；精算评估费用：【】万元；股票发行信息披露及印刷
费用：【】万元；发行手续费用：【】万元；股份托管登记费用：
【】万元；印花税：【】万元

拟上市的证券交易所 上海证券交易所

二、本次发行的重要时间安排

询价推介日期 【】年【】月【】日至【】年【】月【】

定价公告刊登日期 【】年【】月【】日至【】年【】月【】

申购日期和缴款日期 【】年【】月【】日

预计股票上市日期 【】年【】月【】日

三、本次发行的有关当事人

(一) 发行人：中国人民保险集团股份有限公司

法定代表人： 吴焰

住所： 北京市宣武区东河沿路 69 号

办公地址： 北京市西城区西长安街 88 号中国人保大厦

电话： 010-69009192

传真： 010-69008264

联系人： 李涛

(二) 联席保荐机构(主承销商): 中国国际金融股份有限公司

法定代表人: 毕明建

住所: 北京市朝阳区建国门外大街1号国贸大厦2座27层及28层

电话: 010-65051166

传真: 010-65051156

保荐代表人: 刘华欣、徐威威

项目协办人: 朱玉振

项目经办人: 陈宛、周玉、杨毅超、吕苏、童璇子、陈晗、王雅捷、王如果、吴雨阳

(三) 联席保荐机构(主承销商): 安信证券股份有限公司

法定代表人: 王连志

住所: 深圳市福田区金田路4018号安联大厦35层、28层A02单元

电话: 010-83321219

传真: 010-83321155

保荐代表人: 温桂生、田竹

项目协办人: 杨栋

项目经办人: 许峻铭、刘临珂、姜晨馨、周浩

(四) 联席主承销商: 中信证券股份有限公司

法定代表人: 张佑君

住所: 广东省深圳市福田区中心三路8号卓越时代广场(二期)北座

电话: 010-60838955

传真: 010-60833930

项目经办人: 高原、张京雷、林春升、韩日康、周翔、朱志帅、李晓理、刘亦诚、卢森升

(五) 联席主承销商：高盛高华证券有限责任公司

法定代表人：朱寒松

住所：北京市西城区金融大街7号北京英蓝国际金融中心18层1807—1819室

电话：010-66273333

传真：010-66273300

项目经办人：胡雅娟、宋玉林、吕文颖、程曦、董世通

(六) 发行人律师：北京市金杜律师事务所

负责人：王玲

住所：北京市朝阳区东三环中路7号北京财富中心写字楼A座40层

电话：010-58785588

传真：010-58785566

经办律师：苏峥、李元媛

(七) 联席主承销商律师：上海市方达律师事务所

负责人：齐轩霆

住所：上海市石门一路288号兴业太古汇香港兴业中心二座24楼

电话：021-22081166

传真：021-52985599

经办律师：丁继栋、吴冬、王苏、刘璐

(八) 会计师事务所：德勤华永会计师事务所（特殊普通合伙）

首席合伙人：曾顺福

住所：北京市东长安街1号东方广场东方经贸城西二办公楼8层

电话：010-85207788

传真：010-85181218

经办注册会计师：文启斯、边牧其乐、杨丽、黄琳

(九) 精算评估机构：德勤管理咨询（上海）有限公司

法定代表人：施能自

住所：北京市东长安街1号东方广场东方经贸城西二办公楼11层

电话：010-85207788

传真：010-85125180

经办注册精算师：卢展航

(十) 股票登记机构：中国证券登记结算有限责任公司上海分公司

住所：上海市浦东新区陆家嘴东路166号中国保险大厦36楼

电话：021-58708888

传真：021-58754185

(十一) 申请上市交易所：上海证券交易所

住所：上海市浦东南路528号证券大厦

电话：021-68808888

传真：021-68804868

(十二) 收款银行：【】

住所：【】

电话：【】

传真：【】

四、发行人与有关中介机构的股权关系和其他权益关系

截至2017年6月30日，本次发行的保荐机构（联席主承销商）中国国际金融股份有限公司及其下属机构合计持有人保财险940,000股股份，占人保财险股份总数的0.006%。

截至 2017 年 6 月 30 日,本次发行的联席主承销商中信证券股份有限公司资产管理业务股票账户持有人保财险 938,000 股股份,占人保财险股份总数的 0.006%。

除上述情况外,发行人与本次发行有关的中介机构及其负责人、高级管理人员、经办人员之间不存在直接或间接的股权关系或其他权益关系。

第四章 风险因素

投资者在评价本公司股票价值时，除本招股说明书中提供的其他信息外，应特别认真考虑下述各项风险因素。

一、与本集团业务有关的风险

(一) 与保险业务有关的风险

1. 保险产品定价、准备金评估以及内含价值、新业务价值所用假设水平不充分，或实际经营状况与所采用假设差异较大的风险

保险产品定价、各项准备金计提、内含价值及新业务价值的确定均依赖于各项假设，因此，本集团的盈利状况很大程度上取决于实际经营状况与产品定价、准备金评估所使用假设之间的一致程度。

财产险方面，主要假设包括损失概率、各项费用成本估计；人身险方面，主要假设包括投资收益率、死亡率、发病率、退保率、费用率。本集团根据自身积累的历史经验数据、行业数据、监管要求和管理层判断等因素，综合设定产品定价、准备金评估有关假设，但未来的实际经营状况仍可能与这些假设存在一定程度的差异。若本集团相关产品定价过低或准备金计提比例过低，则可能因此形成额外成本或导致需要增加计提准备金的情况发生，从而对本集团的财务状况造成较大不利影响。此外，由于风险性质与未来保单给付及理赔具有不确定性，本集团对这些负债的实际偿付金额与偿付时间可能与假设存在较大误差，从而可能导致当期盈利产生较大波动。

本招股说明书“第十三章 内含价值”列示了本集团人身险业务的内含价值及一年新业务价值等信息。内含价值及新业务价值的计量需要就宏观经济环境、行业发展情况、业务经营情况、投资回报水平、死亡率、发病率、赔付率、退保率、费用和佣金、税收等作出多项假设，若未来实际情况与内含价值及新业务价值所采用的假设有所差异，则可能导致本集团人身险业务的内含价值及一年新业务价值产生重大变化。

鉴于内含价值与新业务价值的计量是基于一组关于未来经验的假设，因此人身险业

务的内含价值及一年新业务价值不应被理解为直接反映本集团的实际价值或业绩,也不应被理解为与 A 股股价有任何关联。基于上述原因,投资者在使用人身险业务内含价值和一年新业务价值前,应审慎评估本招股说明书所述的所有风险。本招股说明书内载入的上述价值不应视为本集团、德勤咨询、保荐机构或任何其他人士对本集团未来财务状况或经营业绩作出的表述。

2. 重大灾害或事故频发的风险

本集团保险业务涉及重大灾害或事故的承保。重大灾害或事故的起因各异,既可能由包括地震、台风、洪水、干旱、风暴、雹灾、严寒天气等自然灾害引起,也可能由工业或工程事故、火灾及爆炸、重大疾病或病毒传播等其他因素造成。重大灾害或事故发生的频率及严重程度与本集团的赔付额度直接相关。

虽然本集团对保险覆盖范围内的重大灾害或事故潜在损失进行了合理评估并相应提取了准备金,同时也通过再保险安排以降低潜在损失,但重大灾害或事故发生频率及严重程度是不可预见的,且再保险市场承保能力有限,重大灾害或事故频发将会增加本集团的保险赔付责任,进而对公司盈利状况产生一定影响,严重时甚至可能影响本集团的流动性及偿付能力。因此,如果未来本集团保险范围涵盖的重大灾害或事故频发,可能会对本集团的经营业绩、流动性和偿付能力造成较大不利影响。

3. 销售渠道发生不利变动的风险

本集团的保险子公司通过多种渠道营销推广及销售保险产品。

财产险方面,个人代理销售和直接销售是人保财险产品最重要的两个销售渠道,于 2014 年、2015 年、2016 年和 2017 年 1-6 月,上述两个销售渠道实现原保险保费收入总额分别为 1,708.16 亿元、1,893.34 亿元、1,970.12 亿元和 1,155.17 亿元,分别占人保财险原保险保费收入总额的 67.67%、67.38%、63.46%和 64.42%。

人身险方面,银行保险渠道是本集团人身险产品重要的销售渠道之一,且本集团尚未与银行建立排他性合作关系。2014 年、2015 年、2016 年和 2017 年 1-6 月,人保寿险由银行保险渠道产生的原保险保费收入分别为 496.19 亿元、565.68 亿元、591.66 亿元和 487.02 亿元,分别占同期人保寿险原保险保费收入总额的 63.10%、63.25%、56.32%和 58.47%;人保健康由银行保险渠道产生的原保险保费收入分别为 89.69 亿元、77.87 亿元、110.06 亿元和 50.81 亿元,分别占人保健康原保险保费收入总额的 56.74%、

48.57%、47.81%和 30.71%。虽然近年来银行保险渠道原保险保费收入占比持续降低，一定程度上降低了银行保险渠道对本集团人身险业务的影响，但银行保险渠道原保险保费收入总体占比仍然较高。

如上述销售渠道发生下列不利变动时，将可能对本集团的业务稳定性及未来发展造成不利影响，例如：本集团未能留住优秀的保险营销员或者内部销售人员，或者不能在相关人员离职时及时招聘到合适的替代人员；本集团未能与合作银行保持长期稳定的合作关系，或者合作银行与本集团竞争对手建立了独家合作关系；本集团的合作银行网点缺少具备丰富经验的销售代表；或本集团的合作银行提出更高的手续费率要求等情况。

4. 集中退保的风险

正常情况下，保险公司一般可以预计某一期间的整体退保金额并预留适当的流动性以应对退保需求。然而，当发生重大或影响力持久的异常事件时，例如因经济状况严重恶化导致客户收入锐减、政府或行业有关政策发生重大变动、个别保险公司财务状况严重恶化导致客户对保险行业失去信心，则可能引发集中退保。若发生集中退保，则本集团将可能需要集中出售投资资产以支付巨额退保款项。如集中退保发生在市场低迷时期，则本集团投资资产的流动性也可能相应减弱，本集团可能无法以有利的价格或无法及时出售投资资产来支付巨额退保款项，上述情况将可能对本集团的流动性管理及经营情况产生不利影响。

5. 再保险市场发生不利变动以及再保险公司出现信用违约的风险

作为全面风险管理策略的一部分，本集团通过再保险安排将多个业务分部尤其是财产险业务分部的承保风险进行分散。再保险公司按照再保险合同的约定对本集团承担责任，但本集团作为承保人仍对被保险人承担责任，具体请参见本招股说明书“第六章 业务和技术/五、主营业务的情况”。

再保险的供给和价格具有全球性及刚性特征，其供给、数额及成本视整体市场状况而定，在不同时期可能存在较大差异。因此，本集团无法保证现行的再保险安排能够持续有效，也无法保证现行的再保险安排因灾难性事件发生而不足时能够及时按照可接受的费率进行足额的其他再保险安排；同时，本集团无法保证所遭受的损失能够通过再保险安排得到全额弥补，本集团也无法保证能够及时以符合成本效益的方式取得所需的再保险；此外，减少再保险金额将会增加本集团的损失风险，即使没有减少再保险金额，

再保险成本的增加也将减少本集团的利润。上述情况的存在将可能限制本集团未来的承保业务能力，甚至导致本集团对已承保的保单承担更多的自留风险。

由于再保险公司存在信用违约风险，再保险并不一定会使本集团完全免于损失。尽管本集团尽可能只与声誉及信用良好的再保险公司订立再保险安排，但如果相关再保险公司因破产、缺乏流动资金、经济衰退、经营不善、欺诈等原因无法履行合同义务时，本集团将无法享有对再保险公司的相关权利，从而仍需承担已作分保安排的保单风险，并可能对本集团的财务状况、经营业绩造成不利影响。

(二) 与投资业务有关的风险

1. 证券市场波动的风险

截至2017年6月30日，本集团的股票、基金合计为984.61亿元，占总资产的9.97%，主要投资于在上交所、深交所及香港联交所上市的证券；截至2017年6月30日，本集团的债券投资为2,562.07亿元，其中，国债153.48亿元，金融债1,043.49亿元，企业债1,365.10亿元，合计占总资产的25.96%。

证券市场受政治、经济和社会等多种因素变动的影 响，可能出现大幅的证券价格波动、难以预期的亏损等情况，例如，股票及债券市场的下跌可能导致相关资产的浮动收益减少或产生浮动亏损，并可能导致出售相关资产时产生实际亏损等情况。若涉及本集团所持证券的境内外市场发生上述不利情况，将有可能导致本集团所持证券的收益减少甚至遭受损失，从而对本集团的财务状况、经营业绩产生较大不利影响。

2. 利率和汇率变动的风险

利率变动可能影响本集团人身险业务“利差”。“利差”指保险产品准备金的实际投资回报率与保险产品定价预定利率之间的差额，是本集团人身险业务利润的重要来源。现行利率的变动（包括现行短期与长期利率差额的变动）可能降低本集团的实际投资回报，进而降低人身险业务“利差”，可能对本集团人身险业务当期盈利造成较大不利影响。当利率变动导致保险产品准备金实际投资回报持续低于保险产品的定价预定利率时，即产生“利差损”。“利差损”的产生将对本集团人身险板块盈利能力、偿付能力带来较大不利影响。尽管通过调低保险产品定价预定利率一定程度上有助于抵销部分人身险产品“利差”的不利影响，然而，本集团调低相关利率的能力可能受到竞争状况及最低保证利率的限制，且可能实际投资回报率变动的 时间或幅度不匹配，从而降低本集团

的产品盈利情况。

利率的变动可能通过多种方式对本集团盈利造成较大不利影响。利率下降时，会导致本集团按公允价值计量的存量固定收益资产价值增加，新增固定收益资产的投资收益率下降，若本集团的固定收益资产投资到期、被赎回或被提前偿还，新的投资产品收益率较低，本集团平均投资收益率可能会降低；反之，当利率上升时，会提高本集团新增固定收益资产的投资收益，但按公允价值计量的存量固定收益资产价值会下降，若新增固定收益资产较少，不足以抵消存量固定收益类资产价值的下降，或本集团不能及时调整组合中的存量固定收益类资产，则本集团平均投资收益率也有可能降低。

汇率方面，本集团的若干资产以外币（如美元）计价，同时本集团在境外（包括香港地区、欧洲）向海外客户提供保险产品和服务，也以外币计价。因此，外汇汇率的波动可能会对本集团的财务状况、经营业绩造成不利影响。

3. 投资资产的信用风险

投资资产的信用风险，包括由于本集团的交易对手不能履行或不能按时履行其合同义务，或者本集团的交易对手信用状况的不利变动，导致本集团遭受非预期损失的风险。

债券投资方面，本集团持有的在交易所市场上交易的债券，其公允价值参考各结算日营业结束之时的市场价格评估确定；银行间市场上交易的债券，其公允价值根据中央国债登记结算有限责任公司的估值而定。尽管本集团持有的大部分债券具有由保监会认可的国内评级机构所认定的不低于“AA”的信用评级，但本集团在债券投资方面仍可能面临高于预期的信用风险，这将可能导致本集团所持有债券的公允价值下降，并产生减值损失。虽然本集团加强信用风险敞口的评估、严格执行相关的投资风险限额，但仍然无法保证能够成功识别及降低相关信用风险。

其他投资方面，本集团的交易对手，包括本集团所持证券的发行人及其承销商等中介服务机构、本集团的存款商业银行、本集团所持债权的债务人及本集团私募股权投资的对象等，也可能因破产、缺乏流动资金、经济衰退、经营不善、欺诈或其他原因而无法向本集团履行其责任。尽管本集团在部分情况下有权向出现财务困难的交易对手要求提供更多抵押物，但本集团有权获得的抵押物金额以及所抵押资产的价值可能无法匹配投资的信用风险，且本集团对上述交易对手享有的权利也可能无法强制执行。因此，本集团相关投资资产的评级可能大幅调低，投资可能产生浮亏或出现实际损失。

4. 投资资产的流动性风险

投资资产的流动性受市场活跃程度、交易制度、信贷获取成本等因素的影响。作为我国的大型机构投资者，本集团持有较多上市公司股票及在交易所上市的固定收益产品，且其中部分品种的投资规模较大。本集团出售上述证券的决定或有关本集团有意出售上述证券的市场传言均可能对上述证券的流动性及市价造成不利影响，并可能导致本集团可能需要压低市价才能售出上述资产，从而对本集团投资上述证券的收益率造成不利影响。同时，本集团也持有以私募方式发行的固定收益证券、私募股权投资及不动产投资、信托资产等流通性较低的资产，若本集团因支付大额赔付或退保款项等原因需要在短期内出售上述资产，则可能因为流动性原因而导致被迫以低于账面价值的价格出售上述资产，进而对本集团的经营业绩造成不利影响。

5. 新投资渠道领域经验欠缺的风险

近年来，保监会逐步扩大保险公司投资范围，本集团已获准的保险资金投资范围包括基础设施债权投资计划、无担保债券、非上市公司股权、不动产及海外投资项目等。如果未来保监会进一步放开保险公司的投资范围，本集团还将可能被批准投资其他新资产类别。虽然本集团本着审慎稳健原则拓展新投资渠道，但仍可能面临新放开领域投资经验欠缺等问题。上述情况可能会导致本集团的投资回报低于预期，甚至造成投资损失，对本集团的投资收益造成不利影响。

(三) 其他与业务有关的风险

1. 无法有效实现业务稳健增长并推进业务转型的风险

近年来，在宏观经济步入新常态、经济环境复杂的多重挑战下，本集团保持了业务的稳健增长并稳步推进业务转型。本集团在业务发展和转型过程中面临多方面的考验，包括但不限于：

- 增强资本实力并有效实施成本管控以满足保监会规定的偿付能力充足率要求以及其他资本需求；
- 加强并完善本集团的风险管理能力与信息技术系统，有效管理现有及新增的各类保险产品、服务及营销活动相关的风险；
- 提升承保及理赔能力；

- 招聘、培训及留住拥有丰富经验和知识的经营管理人才、专业技术人才与营销人才；
- 管理本集团快速增长的保险资金；
- 拓展新的销售渠道；
- 防范因相关人员不当行为而导致本集团品牌和信誉受损的风险。

鉴于经济环境日益复杂、市场竞争越发激烈，并且业务转型以及未来持续发展需要本集团在管理、运营及资本等方面持续进行大量投入，若本集团无法有效应对上述挑战，进而无法有效实现业务的稳健增长并推进业务成功转型，则本集团的财务状况、经营业绩及前景可能会受到较大不利影响。

2. 资产负债管理不到位的风险

资产负债管理是保险公司管理风险的重要工具。本集团通过加强投资管理和产品开发的协同配合，能够减少本集团资产负债管理中所面临的成本收益不匹配、期限不匹配以及流动性不匹配等问题。

近年来，本集团人身险业务发展较为快速，存量业务金额较高，因人身险产品期限一般长于财产险产品，负债成本也相对较高，业务结构的改变增加了本集团的资产负债管理的难度。同时，鉴于国内市场上可匹配长期负债的长期投资资产的规模和种类有限，高收益优质资产稀缺，可用于对冲风险的金融衍生工具缺乏，本集团可能会面临资产负债管理不到位的可能。此外，本集团无法保证对国内保险公司投资的相关监管政策在未来会放宽，也无法保证国内资本市场提供的长期固定收益产品的规模和种类会增加。因此，上述情况将可能导致本集团面临资产负债管理不到位的风险，并进而对本集团的财务状况、流动性及偿付能力产生不利影响。

3. 新业务开拓的风险

本集团将在监管机关准许的范围内继续开拓新业务。与本集团更为成熟的现有业务相比，新业务的运营方式及风险状况可能有所不同，而本集团可能不具备足够的运营经验以有效管理新业务的相关风险。新业务可能会使本集团面临新的挑战及风险，包括但不限于：

- 在拓展新业务时经验、专业知识及技能的不足；

- 更严格的法规以及信用风险、市场风险及运营风险的增加;
- 未能从新业务中取得预期的投资回报;
- 与本集团不熟悉且可能不够成熟的新交易对手方及新客户交易时存在的声誉顾虑;
- 未能招聘到足够数量的合格人员支持新业务的规划、设计、开发和商业运营;
- 新产品缺乏市场及客户认可;
- 未能对新业务的市场状况作出精确分析或判断;
- 未能从内部及外部来源取得充足融资以支持本集团的业务扩张;
- 未能及时增强本集团的风险管理能力及信息技术系统以支持新业务及多样化的产品及服务。

如果本集团拟经营的新业务未能取得预期成果,本集团的财务状况、经营业绩及前景可能会受到不利影响。

二、与本集团管理有关的风险

(一) 风险管理和内部控制系统无法有效运作的风险

本集团已建立了适合自身业务运营的风险管理及内部控制系统,其中包括组织框架、政策、流程及风险管理方法,并致力于不断完善相关系统,具体请参见本招股说明书“第七章 风险管理和内部控制”。然而,由于设计及执行上述有关系统存在固有局限性,如内控环境、风险识别及评估、控制活动的有效性、信息沟通等,本集团的风险管理和内部控制系统可能无法全面、充分、有效地识别、降低或抵御市场环境中面临的各种风险。本集团多数的风险管理方法建立在对市场历史行为或历史情况的统计与分析的基础上,因此可能无法准确预测未来的风险敞口,导致未来实际风险可能远超过预期。本集团少数的风险管理方法依赖于通过公开或其他途径获得的市场、客户等有关信息,而有关信息未必准确、完整,将导致相关风险管理方法的不准确。同时,由于市场及监管的持续发展变化,本集团所依赖的信息及历史数据可能会很快过时,不足以反映未来可能不时出现的风险。此外,本集团内部控制的目标是合理保证经营管理合法合规、资产安全、财务报告及相关信息真实完整,提高经营效率和效果,促进落实发展战略。由

于内部控制存在的固有局限性,故仅能为实现上述目标提供合理保证。由于情况的变化可能导致内部控制变得不恰当,或对控制政策和程序遵循的程度降低,根据内部控制评价结果推测未来内部控制的有效性具有一定的风险。

保险公司通常运用各类金融工具来管理与其业务有关的各种风险,然而,由于国内金融市场现状及现行监管政策的限制,本集团可以用于风险管理的金融工具较为有限,本集团风险管理的能力及有效性也相应受到限制,从而导致本集团可能无法及时采取适当措施管理风险。

本集团风险管理及内部控制系统的有效运作有赖于本集团员工和代理人的积极配合与落实,但鉴于本集团的业务规模庞大、子公司及其分支机构数目众多,本集团无法保证相关控制措施及程序的完全有效。如果本集团的员工和代理人未能有效落实相关风险管理及内部控制措施,或发生人为失误或错误,将可能对本公司的业务、经营业绩及财务状况造成较大不利影响。

此外,随着我国保险行业监管制度的持续开放及我国保险市场的持续发展,本集团日后或会推出更广泛、更多元化的保险产品与金融服务,并投资于更多的资产类别。本集团提供的保险产品投资的多元化发展对本集团的风险管理和内部控制能力提出更高要求。如果本集团未能根据业务发展及时调整风险管理和内部控制政策和程序,本集团的财务状况、经营业绩及前景可能会受到较大不利影响。

(二) 信息系统故障或无法正常运行的风险

本集团的业务高度依赖信息技术系统及时处理大量分散于广阔地域及多个产品线的交易信息的能力,尤其是在交易程序日趋复杂、交易量快速增长的情况下,本集团对信息系统的依赖性逐渐增强。本集团的财务控制、会计、核心业务、客户服务和其他数据处理系统的正常运行(包括承保和理赔处理功能、精算及风险管理以及连接总部、分支机构、营业网点与主要信息中心的通讯系统)对本集团的业务能力和有效竞争能力至关重要。如果任何信息或通讯系统出现局部或全面故障,本集团的业务活动可能受到重大干扰。故障原因包括硬件故障、软件程序错误、电脑病毒攻击、网络中断、系统升级或系统迁移造成的转换错误、未能持续有效落实信息技术管控措施、人为操作失误、自然灾害、战争、恐怖袭击、电力中断以及其他无法预见或控制的事件。尽管本集团会定期备份业务数据,并积极推进业务连续性建设,但本集团信息系统运行过程中发生的任

何重大干扰均可能对本集团的业务产生不利影响。

本集团定期对信息系统进行升级并上线新的信息系统,但相关系统的升级或新系统的上线可能会受到延误,且在系统升级或新系统上线期间可能出现系统故障或其他事故。此外,经升级或新上线的信息系统未必能够达到本集团所预期的处理能力及实用性,且未必能够满足本集团未来业务规模及业务增长的需求。如果本集团无法及时解决上述问题,则可能导致本集团无法履行或长时间延误履行重大业务操作职能、丢失关键业务数据或未能遵守监管规定,从而对本集团的业务运作、客户服务及风险管理等方面造成不利影响。

(三) 子公司监督管理相关的风险

本集团的保险、资产管理及其他业务均由子公司开展。人保财险是一家在香港联交所上市的公司,截至2017年6月30日,本公司持有人保财险68.98%股份,但是人保财险及其管理层需要对所有股东(包括其公众股东)履行职责;本集团的其他部分子公司也有其他股东,相关子公司的运营及管理在集团管理的框架下存在一定程度的灵活性,因此,本集团的政策可能无法在各子公司内得到有效及一致的施行。此外,由于本公司的子公司数目众多、分布地区广泛且信息系统存在一定局限性,本公司可能无法及时发现或有效防范子公司在运营或管理方面的问题。如果本公司无法对子公司进行有效的管理及监督,或无法在集团内贯彻执行政策,将可能会对本集团的经营状况产生不利影响。

(四) 各层级核心经营管理人员流失的风险

本集团业务的持续稳健发展很大程度上依赖于各层级核心经营管理人员在本集团的持续服务。随着市场竞争不断加剧,市场对资深管理人员及优秀专业人员的需求及争夺程度日渐增加,若本集团未能留住各层级的核心经营管理人员,或者不能在他们离职时及时招聘到合适的替代人员,则可能会对本集团的经营造成不利影响。此外,如果本集团需要就任何未来发展计划大幅增聘上述人员,若无法及时补充发展计划所需的优秀人才,将会削弱本集团实施拓展计划的能力。保险公司及其他商业机构对资深管理人员及优秀专业人员的争夺亦可能迫使本集团提高上述人员薪酬,进而增加本集团的经营成本并对本集团财务状况造成不利影响。

(五) 无法及时发现或防范员工以及投保人、被保险人、保险代理人、保险经纪人、

保险公估人等其他相关方不当行为的风险

本集团员工的欺诈、道德缺失等不当行为可能存在于公司经营的每一个环节中,包括:向公司隐瞒风险、未经授权或超越权限交易、不恰当地使用或披露保密信息、虚报材料、玩忽职守等。本集团针对员工可能的不当行为拟定了严格的制度和程序进行控制和约束,但仍可能无法完全杜绝员工不当的个人行为。

此外,本集团的员工、投保人、被保险人、保险代理人、保险经纪人、保险公估人等其他相关方的欺诈、销售误导、洗钱及其他不当行为也可能导致本集团违反相关法律法规,并因此受到监管处罚。某些不当行为虽不会使本集团受到法律上的牵连,却可能导致本集团的声誉或财务严重受损。尽管本集团正采取措施务求发现及防范员工及外界相关人士的欺诈、销售误导、洗钱及其他不当行为,但本集团未必能够及时发现或防范所有这些不当行为的发生,并且可能因此损害本集团的声誉,并对本集团的财务状况、经营业绩及前景造成不利影响。

三、与宏观环境以及行业监管有关的风险

(一) 我国的经济、社会条件变化的风险

本集团大部分业务在国内开展,绝大部分资产位于国内,且绝大部分收益来源于国内业务。因此,我国经济、社会条件的变化均会对本集团的财务状况、经营业绩及前景产生影响。

我国政府有权制定并实施宏观经济调控政策。如果我国政府的各种宏观调控措施不能有效维持我国经济现有的增长率,使得购买保险产品的整体人口的可支配收入降低,则可能对本集团的财务状况、经营业绩及前景造成不利影响。近年来,我国宏观经济步入新常态,经济增长速度放缓。中国的GDP增长率从2014年的7.4%下降至2015年的6.9%和2016年的6.7%。如果我国的经济增速持续放缓,则客户对保险产品的需求可能降低,从而对本集团的财务状况、经营业绩及前景造成不利影响。此外,近年来中国的经济及社会条件也发生了其他显著的变化,例如中国的人口老龄化趋势日益显著,将对保险业尤其是寿险、健康险产生影响;互联网科技的快速发展不断推动包括保险业在内的各行业的变革等。如果本集团未能有效应对上述变化所带来的对保险行业的机遇和挑战,本集团的经营业绩及前景也可能受到不利影响。

(二) 保险业未能持续快速增长及保险业竞争日益加剧的风险

根据 Sigma 报告,以 2016 年保费收入计,中国保险市场是亚洲第二大及全球第三大保险市场。随着我国经济的不断增长、社会福利保障体系改革及具有吸引力的人口结构的形成,预期我国保险市场将会进一步扩大,保险深度及密度将会持续增加。但是对于我国保险市场的增长推动力及对我国保险行业影响的预期均为前瞻性判断,实际发展情况与预期未必完全一致。此外,我国的保险业可能受系统性风险(包括宏观经济状况、金融体系稳定等相关风险)影响,我国保险业未必能够持续保持快速增长趋势。

同时,本集团面临来自内资及外资保险公司的激烈竞争。保险业的竞争受多项因素影响,包括品牌认知度、服务和产品提供商的声誉、销售网络和接受服务的便捷程度、服务质量和定价、产品多样化程度、财务实力、团队的专业水平及信息技术系统等。本集团的主要竞争对手为保险金融市场上的大型财险公司、人身险公司及不同类型的资产管理实体,其中的部分竞争对手可能在资本与产品多样化等方面更有优势。同时,近年来随着具有产业背景的保险公司和地方国资背景的区域保险公司的不断设立,保险行业的竞争激烈程度进一步增加。

近年来,随着公众对多元化金融投资的需求日渐增加,国内金融机构加大了开发新型投资产品的力度,国内法律法规亦在股权投资基金及证券发行等方面作出了更具可操作性的规定,增加了可选择的金融投资产品的种类,相关产品对公众投资者可能更有吸引力,并可能严重减少本集团具备类似投资性质的保险产品的销量。

如果本集团未能有效应对前述各类竞争压力,本集团的市场份额将可能下降,部分或全部业务增速可能放缓,进而可能对本集团的财务状况、经营业绩及前景造成不利影响。

(三) 监管机构检查和处罚的风险

本集团的业务受我国及开展业务所在海外市场监管机构的广泛监管,本集团需接受保监会、中国人民银行等监管机构对本集团合法合规经营情况的检查。如本集团违反相关监管规定,监管机构可能会对本集团作出处罚或采取监管措施。自 2014 年 1 月 1 日至 2017 年 6 月 30 日期间,本集团因违反国内监管规定而被境内监管部门(包括中国保监会及其派出机构、人民银行及其分支机构、工商行政管理部门、物价管理部门)处以吊销许可证、在一定期限内停止接受新业务、没收违法所得及单笔罚款金额人民币 10

万元以上的行政处罚共计 214 笔，其中，单笔罚款金额人民币 10 万元以上的行政处罚涉及的罚款及没收违法所得金额共计约人民币 4,869.82 万元。有关上述行政处罚的详情，具体请参见本招股说明书“第十章 公司治理/三、近三年及一期违法违规及受处罚情况”。本集团认为，上述违法违规行为不会对本集团的经营和财务状况产生重大不利影响，亦不构成本次发行上市的实质性法律障碍。但本集团对未决的或将来的处罚、诉讼等的估计可能与实际不一致，从而对公司经营结果或现金流产生不利影响。此外，我国监管机构未来进行的检查审查中亦可能作出对本集团处罚或监管措施、或出具负面报告或意见，从而可能对本公司的企业形象、声誉、财务状况及经营业绩造成不利影响。

（四）法律法规和监管政策变动的风险

本集团的业务受多方面监管，法律法规和监管政策的变动可能会对本集团的业务发展、财务状况及经营业绩等产生不利影响。本集团保险产品的条款及保险费率受制于多项法规，这些法规的变动可能影响本集团保险产品的销售及盈利能力。例如，保监会《关于规范中短存续期人身保险产品有关事项的通知》的实施在短期内可能对本集团人身险保险产品的销售和人身险保费收入产生不利影响，具体请参见本招股说明书“第六章 业务和技术/三、行业监管情况/（二）主要监管内容”。此外，监管机构会不时重新审查保险公司及其产品所适用的现行法律法规，上述法律法规及其相关解释或适用范围的变动通常会侧重保护被保险人的利益，有可能大幅增加本集团的直接和间接合规成本及其他开支。若本集团违反任何应遵守的法律法规，将可能被监管机构处以罚款，情节特别严重的，甚至可能被吊销营业执照，从而对本集团的业务发展、财务状况及经营业绩造成不利影响。

（五）我国消费者对机动车需求的变化以及商车费改监管变化的风险

2014 年、2015 年、2016 年和 2017 年 1-6 月，人保财险机动车辆险产品的原保险保费收入分别为 1,850.54 亿元、2,042.66 亿元、2,256.40 亿元和 1,178.48 亿元，分别占人保财险原保险保费收入总额的 73.31%、72.69%、72.68%和 65.72%。近年来，受益于我国消费者对机动车需求的快速增长，本集团机动车辆险产品的原保险保费收入持续保持较快增长，但本集团无法保证我国消费者对机动车的需求会持续保持目前的增长速度。由于来自机动车辆险产品的保费在本集团财产险业务中占很高的比例，我国消费者对机动车需求的下降可能对本集团的经营业绩及前景产生不利影响。

2015年2月3日,保监会发布了《关于深化商业车险条款费率管理制度改革的意见》,赋予财产保险公司一定的商业车险费率厘定自主权,在不同试点省份分三批次试行;2016年6月27日,保监会发布了《中国保监会关于商业车险条款费率管理制度改革试点全国推广有关问题的通知》,将商车费改试点推广到全国范围;2017年6月8日,保监会发布了《关于商业车险费率调整及管理等有关问题的通知》,宣布在全国范围内扩大财产保险公司定价自主权,下调商业车险费率浮动系数下限。商车费改的实施使车险市场竞争进一步加剧,并可能推升车险综合成本率,压缩车险承保盈利空间。我国商车费改相关的监管变化可能对本集团的财务状况、经营业绩及前景产生影响。

(六) 无法及时获得资本金以满足偿付能力监管要求的风险

本集团及各保险子公司应满足监管规定的偿付能力充足率要求。2016年1月,中国保险业正式实施“偿二代”监管体系。与“偿一代”相比,“偿二代”的资本要求以风险为基础,对保险公司的资本管理和风险管理能力提出了更高的要求。若本集团或本集团下属保险子公司未能满足偿付能力监管要求,保监会可视程度轻重采取不同的监管措施,具体请参见本招股说明书“第六章 业务和技术/三、行业监管情况/(二) 主要监管内容”。

偿付能力充足是本集团发展多项业务的基础,本集团持续关注偿付能力管理,并保持较为充足的偿付能力水平。在“偿一代”监管规则要求下,截至2014年12月31日和2015年12月31日,本集团的偿付能力充足率分别为182%和157%,人保财险的偿付能力充足率分别为239%和226%,人保寿险的偿付能力充足率分别为301%和303%,人保健康的偿付能力充足率分别为187%和175%。在“偿二代”监管规则要求下,截至2015年12月31日、2016年12月31日和2017年6月30日,本集团综合偿付能力充足率分别为295%(未经审计)、284%和296%(未经审计),人保财险综合偿付能力充足率分别为284%(未经审计)、287%和290%(未经审计),人保寿险综合偿付能力充足率分别为216%(未经审计)、177%和199%(未经审计),人保健康综合偿付能力充足率分别为205%(未经审计)、215%和235%(未经审计)。

本集团的偿付能力充足率取决于本集团的资本规模、业务发展、资产配置和盈利能力等多项因素。如果本集团未来的资本金及盈利无法持续支持业务增长,法定偿付能力要求提高,本集团的财务状况或经营业绩恶化,或因其他原因使本集团无法满足法定偿付能力充足率要求,本集团可能需筹集额外资本。本集团获取额外资本受到多项不确定

因素的影响,包括但不限于财务状况、经营业绩、现金流量、政府监管审批、监管法规变动、信用评级、总体市场状况及国内外的其他经济政治状况。如果本集团无法及时获取额外资本,则无法满足偿付能力充足率的要求,本集团的财务状况、经营业绩及前景可能会受到不利影响。

四、其他相关风险

(一) H 股股价波动对 A 股股价产生影响的风险

本次 A 股发行完成后,本公司 A 股将在上交所上市交易,而本公司 H 股已在香港联交所上市交易。在现行法律法规下,除非经国务院授权的有权机关批准,本公司的 A 股和 H 股相互之间不可转换或代替。由于 A 股和 H 股市场具有不同的交易特点(包括不同的交易量和流动性)和投资者基础(包括不同的散户和机构投资者参与程度),本公司 A 股和 H 股的成交价可能并不相同。但从 H 股与 A 股指数表现看,两者在一定时段存在一定关联性,因此 H 股股价波动可能会对 A 股的股价产生影响。

(二) 本公司的控股股东可对本公司施加重大影响

截至本招股说明书签署之日,财政部持有本公司 70.47%的股份,为本公司的控股股东。本次发行完成后,财政部仍为本公司的控股股东。根据《公司章程(草案)》及适用的法律法规,财政部将有能力对本公司直接或间接施加重大影响,包括但不限于与下列各项有关的事项:

- 本公司的管理、业务策略及政策;
- 股利分配政策;
- 增发和/或配股;
- 选举董事及监事;
- 有关合并、收购、合营、投资或分立的计划;
- 修订公司章程。

财政部为国务院组成部门,经国务院授权,行使国家财政、税收、国有资产管理等相关政府职能。财政部制定的政策、法规或监管措施未必完全符合本公司或本公司其他

股东的利益。

(三) 部分土地和房屋权属证明不完备及部分租赁房产未办理租赁登记备案的风险

截至 2017 年 6 月 30 日,人保集团及其境内主要控股子公司占有及实际使用 8,169 处建筑面积总计约为 745.18 万平方米的房屋。其中,人保集团及其境内主要控股子公司尚未取得总建筑面积为 114.35 万平方米的 2,049 处房产的相关土地使用证或房屋所有权证。具体请参见本招股说明书“第六章 业务和技术/八、固定资产、在建工程及无形资产的情况”。由于产权缺陷或其他原因,本集团可能无法取得上述房产的权属证书。若本集团因上述房产的权属问题导致需要搬迁营业场所,本集团可能面临相关业务中断和产生额外费用的风险。

截至 2017 年 6 月 30 日,人保集团及其境内主要控股子公司向本集团以外的第三方承租了 9,164 处合计建筑面积约为 217.30 万平方米的房屋。其中,总建筑面积为 88.70 万平方米的 4,878 项房产的出租方未提供产权证明或产权人的同意出租方转租或合法授权出租证明。在存在上述问题的租赁房屋中,4,161 处合计建筑面积约为 64.86 万平方米的房屋的出租人已确认有权出租上述房产,并承诺赔偿本集团因所租赁房屋存在权利瑕疵而遭受的损失。另外,在租赁合同到期时,本集团未必能以可接受的条款续签租赁合同。如果本集团的任何租赁合同因第三方异议而终止,或于到期时未能续租,本集团可能需要寻找其他场所,因而使本集团业务经营中断,并产生额外的搬迁费用。此外,截至 2017 年 6 月 30 日,上述承租的物业中,大多数房产未向主管机关办理租赁登记备案。尽管这不会影响租赁合同的有效性,但本集团可能因此被主管机关处罚。

(四) 知识产权相关的风险

本集团的业务开展依赖于本集团的商标、域名和内部开发的数据库及软件工具。尽管本集团致力于保护知识产权,但第三方可能侵犯或盗用本集团的知识产权。本集团可能需要通过诉讼或其他法律手段来维护知识产权,相关行为将可能产生高昂的费用并占用本集团的资源,并可能影响本集团的业务运营及财务状况。如果本集团不能充分保障和实施自身的知识产权,也可能对本集团的竞争能力和前景造成不利影响。

本集团也可能面临第三方就知识产权侵害问题提出的索赔。相关的索赔、诉讼或法律程序将可能使本集团承担相关费用及赔偿责任，并会对本集团的声誉产生负面影响。若本集团被判定侵犯第三方知识产权，则本集团可能在某些情况下被禁止向客户提供特定产品或服务，或被禁止利用特定方法、程序或软件。此外，本集团可能需要与第三方签订许可协议或承担高额的成本以实施替代方案。上述情况均可能对本集团的财务状况、经营业绩及前景造成不利影响。

(五) 股利分配受法律法规限制的风险

本公司的股利分配受到我国法律法规的限制。根据我国法律规定，本公司只能从可供股东分配的利润中支付股利。在本公司完成 A 股发行上市后，每年根据中国会计准则和国际财务报告准则确定的税后利润（以较低者为准），减去任何累计亏损弥补额、本公司需提取的法定公积金、任意公积金的剩余部分计入可供股东分配的利润，在特定年度未予分配的任何可分配利润可留存用于以后年度的分配。本公司支付股息亦受我国保险法律法规的限制。

(六) 无法支付股利及履行其他支付义务的风险

本集团大部分资产由子公司拥有，本公司作为一家控股公司，除若干投资业务外，并未自行开展任何重大业务。因此，本公司的绝大部分现金类资产来自于子公司的股息及其它分配，本公司资金的流动性以及支付股利的能力取决于子公司的资金流入情况。本公司无法保证相关子公司有足够的资金支持其股息支付和其他分配；本公司支付股息或进行其他支付的能力还可能受到有关本公司现有或未来债务协议的进一步限制；本公司的子公司可能对第三方负有债务，有关负债的条款可能削弱本公司从有关子公司获得股息或其它分配的能力；此外，本公司及子公司支付股利的能力也可能会受到监管机构的限制。上述情况，均可能导致本公司发生无法支付股利或履行其他支付义务的风险。

(七) 净资产收益率短期下降的风险

本次发行成功后，本公司净资产规模将有较大幅度增长，本公司每股净资产也将相应变化。尽管本次募集资金用于充实资本金会给本公司业务规模的扩大带来契机，本公

司净资产收益率从长远角度预期将会有所提升。但募集资金从投入到产生效益需要一定周期，且具体产生效益的情况受到市场、政策变动等多方面因素影响，故投入后产生效益的时间及效益高低具有一定不确定性，难以在投入前期的短期内对公司盈利产生显著贡献，无法与净资产的增长幅度相匹配。因此，短期内公司存在因净资产快速增长而导致净资产收益率下降的风险。本次发行对本公司的影响请参见本招股说明书“第十二章 管理层讨论与分析/七、首次公开发行 A 股股票摊薄即期回报及填补的措施”。

(八) 税收政策变动的风险

税收政策是影响本集团经营的重要外部因素。如与本集团经营相关的税收政策发生调整，则可能对本集团的经营业绩、财务状况产生影响。例如，政府从 2012 年起逐步开始在若干地区及行业推行营业税改缴增值税试点改革。根据财政部和国家税务总局 2016 年 3 月 23 日发布的《关于全面推开营业税改征增值税试点的通知》，金融业自 2016 年 5 月 1 日起被纳入试点范围，本集团也从同日开始由计缴营业税改为计缴增值税。由于本集团被纳入营业税改缴增值税试点范围时间较短，且政府可能会对相关政策及规定进行进一步补充与修订，目前增值税体系下针对本集团收入及支出的税务处理存在不确定性。因此，未来税收政策的变动将可能对本集团的经营业绩或财务状况造成影响。

(九) 新企业会计准则实施的风险

2014 年 7 月，国际会计准则理事会正式颁布了《国际财务报告准则第 9 号—金融工具》(IFRS9)。2017 年 3 月 31 日，财政部印发了修订后的《企业会计准则第 22 号—金融工具确认和计量》《企业会计准则第 23 号—金融资产转移》和《企业会计准则第 24 号—套期会计》三项金融工具会计准则。根据财政部于 2017 年 6 月 22 日印发的《关于保险公司执行新金融工具相关会计准则有关过渡办法的通知》，在境内外同时上市的保险公司以及在境外上市并采用国际财务报告准则或企业会计准则编制财务报告的保险公司，符合上述通知所规定的“保险公司暂缓执行新金融工具相关会计准则的条件”的，允许暂缓至 2021 年 1 月 1 日起执行新金融工具相关会计准则，并应当按照该通知的要求补充披露相关信息；不符合上述通知规定条件的，自 2018 年 1 月 1 日起执行新

金融工具相关会计准则。此外，2017年7月5日，财政部印发了修订后的《企业会计准则第14号—收入》，并规定在境内外同时上市的企业以及在境外上市并采用国际财务报告准则或企业会计准则编制财务报表的企业，自2018年1月1日起施行。

根据上述规定，本集团符合暂缓至2021年1月1日起执行新金融工具相关会计准则的条件，本集团将按照监管机构的要求，参考同行业的情况并根据本集团实际情况确定新金融工具相关会计准则的执行时间；此外，本集团最晚将自2018年1月1日起执行新的收入会计准则。以上准则的实施可能对本集团未来的财务报表、投资策略、偿付能力、风险管理等产生影响。

第五章 发行人基本情况

一、发行人基本信息

中文名称：中国人民保险集团股份有限公司

英文名称：The People's Insurance Company (Group) of China Limited

注册资本：42,423,990,583 元

法定代表人：吴焰

成立日期：1996 年 8 月 22 日

住所：北京市宣武区东河沿路 69 号

办公地址：北京市西城区西长安街 88 号中国人保大厦

邮政编码：100031

电话号码：010-69009192

传真号码：010-69008264

互联网网址：www.picc.com

电子信箱：ir_group@picc.com.cn

二、发行人历史沿革及改制重组情况

(一) 发行人的发展历史

中国人民保险集团股份有限公司具有近 70 年历史。1949 年 10 月 20 日，经中国政府批准，中国人民保险公司在北京成立。1996 年 8 月，经国务院决定和中国人民银行批准，中国人民保险公司改组为中国人民保险（集团）公司，并在境内下设中保财产保险有限公司、中保人寿保险有限责任公司、中保再保险有限责任公司三家保险子公司。

1998 年 10 月，经国务院批准，中国人民保险（集团）公司撤销，上述三家保险子

公司变为一级法人，其中，中保财产保险有限公司继承中国人民保险公司品牌，沿用中国人民保险公司名称。

2003年7月，经国务院同意、保监会批准，中国人民保险公司发起设立中国人民财产保险股份有限公司，同时公司名称变更为中国人保控股公司。根据中国人保控股公司与人保财险于2003年9月签订的重组协议，中国人保控股公司将其与商业性非寿险保险业务相关的全部资产与相关负债以资本出资方式注入人保财险并于2002年9月生效。2003年11月6日，人保财险首次公开发行H股股份并在香港联交所主板上市。

2003年7月，本公司设立了第一家保险资产管理公司——人保资产。

2005年3月，本公司设立了第一家专业健康险公司——人保健康。

2005年11月，本公司设立了人保寿险，恢复寿险业务。

为更好地秉承中国人保的历史和品牌，2007年5月，经国务院同意、保监会批准，中国人保控股公司复名为中国人民保险集团公司。

2009年6月，根据国务院批准的改制方案，财政部及保监会批准中国人民保险集团公司进行整体改制，由财政部独家发起设立中国人民保险集团股份有限公司。整体改制完成后，本公司的注册资本变更为306亿元。

2011年6月，社保基金会出资100亿元认购本公司新发行的3,891,050,583股股份，本公司注册资本增至34,491,050,583元。

2012年12月，经财政部、保监会及证监会批准，本公司首次公开发行H股股份并在香港联交所主板上市，本公司H股证券简称为“中国人民保险集团”，证券代码为“HK.01339”。H股发行并行使超额配售选择权后，本公司的注册资本变更为42,423,990,583元。

(二) 发行人重组改制设立基本情况

2009年6月22日，安永华明出具了《中国人民保险集团股份有限公司（筹）专项审计报告（2008年6月30日）》（安永华明(2009)专字第60469332_A02号）。

2009年6月23日，北京中企华资产评估有限责任公司出具了《中国人民保险集团公司整体改制项目资产评估报告》（中企华评报字(2009)第060号），在评估基准日2008年6月30日持续经营的前提下，中国人民保险集团公司经评估后的股东全部权益价值

为 4,274,972.58 万元。2009 年 6 月 30 日，财政部下发《财政部关于中国人民保险集团公司资产评估报告核准的批复》，对上述评估报告的评估结果予以核准。

2009 年 6 月 23 日，财政部和保监会联合下发《关于中国人民保险集团公司整体改制的批复》，同意由财政部独家发起设立本公司。

2009 年 6 月 30 日，安永华明出具了《中国人民保险集团股份有限公司（筹）验资报告》（安永华明(2009)验字第 60469332_A01 号），经其审验，根据相关批复，截至 2009 年 6 月 30 日，中国人民保险集团公司以 2008 年 6 月 30 日为评估基准日经评估的净资产 4,274,972.58 万元，按照 71.6% 的折股比例折为 3,060,000 万股，每股面值 1.00 元，均为财政部持有，股份性质为国家股，注册资本已由发起人全部足额缴付。

2009 年 9 月 27 日，保监会下发《关于中国人民保险集团股份有限公司改制增资有关事项的批复》（保监发改〔2009〕1009 号），同意中国人民保险集团公司整体改制变更为本公司，注册资本变更为 306 亿元。同日，保监会向本公司换发了《保险公司法人许可证》。

2009 年 9 月 28 日，本公司取得换发的《企业法人营业执照》，注册资本登记为 306 亿元。

（三）发行人拥有的主要资产和实际从事的主要业务

1. 发行人拥有的主要资产

中国人保为一家综合性保险金融集团，本集团拥有经营业务相关的资产，包括但不限于与业务经营有关的设备、设施、土地使用权、房屋以及商标、著作权、域名等知识产权的所有权或者使用权，具体情况请参见本招股说明书“第六章 业务和技术/八、固定资产、在建工程及无形资产的情况”。

2. 发行人从事的主要业务

本公司从事的主要业务为：投资并持有上市公司、保险机构和其他金融机构的股份；监督管理控股企业的各种国内、国际业务；国家授权或委托的政策性保险业务；经中国保监会和国家有关部门批准的其他业务。

本集团拥有人保财险、人保寿险、人保健康、人保再保险、人保香港及人保养老（筹），经营保险业务。其中，人保财险在中国境内主要经营财产险业务，人保寿险和人保健康

经营寿险和健康险业务，人保再保险经营专业再保险业务，人保香港在中国香港经营财产险业务，人保养老（筹）开展企业年金、职业年金等业务。同时，本集团拥有人保资产、人保投控及人保资本，经营资产管理业务。其中，人保资产对本集团内大部分保险资金进行集中化和专业化运用管理，人保投控开展以不动产投资为核心的专业化投资，人保资本开展直接股权投资、债权投资等另类业务。此外，本集团拥有以人保金服为代表的专业化科技金融业务。本集团还在银行、信托等非保险金融领域进行了战略布局。

本集团主营业务的具体情况，请参见本招股说明书“第六章 业务和技术/五、主营业务的情况”。

（四）发行人改制前后的业务流程及联系

本公司是在中国人民保险集团公司的基础上整体改制设立的股份有限公司，设立前后，主营业务及业务流程未发生重大变化。

本集团目前的业务流程参见本招股说明书“第六章 业务和技术/五、主营业务的情况”。

（五）发起人出资资产的产权变更手续办理情况

本公司为财政部独家发起设立的股份有限公司。财政部投入净资产 4,274,972.58 万元，折为 3,060,000 万股。根据安永华明出具的《中国人民保险集团股份有限公司（筹）验资报告》（安永华明(2009)验字第 60469332_A01 号），发起人财政部的上述出资均已出资到位。

三、发行人股权结构的形成及变动情况

（一）设立时的股权结构

中保财产保险有限公司于 1996 年 8 月 22 日在国家工商总局注册成立时，注册资本为 20 亿元，股权全部由中国人民保险（集团）公司持有。

（二）历次股权变动情况

1. 2001 年增资

1998 年 12 月 29 日，财政部下发《关于对中国人民保险（集团）公司资产处置报

告的批复》，同意依据《国务院关于撤销中国人民保险（集团）公司实施方案的批复》（国函〔1998〕85号）中的境内资产处置方案，将中保财产保险有限公司（后更名为中国人民保险公司）资本金增加至77亿元。

2001年3月13日，中国人民保险公司获得国家工商总局换发的《企业法人营业执照》，变更后的注册资本为77亿元。

2. 2003年增资

2003年7月1日，保监会下发《关于中国人民保险公司变更为中国人保控股公司的批复》，同意中国人民保险公司更名为中国人保控股公司，注册资本金为155亿元（其中含外币资本5亿美元）。本次增加的78亿元资本金全部由资本公积转入。

2003年7月11日，中国人保控股公司获得国家工商总局换发的《企业法人营业执照》，变更后的注册资本为155亿元。

3. 2008年增资

2008年10月10日，财政部下发《财政部关于以中诚信托有限责任公司国有股权增加对中国人民保险集团公司出资的函》，财政部通过将持有的中诚信托国家资本38,820万元（股权比例为32.35%）及相应权益划转给中国人民保险集团公司（由中国人保控股公司于2007年5月23日复名而成）的方式对后者进行增资。本次增加的资本金以中诚信托截至2007年12月31日净资产为基数及财政部持有的股权比例计算，合计为93,583万元。

2008年12月25日，保监会下发《关于中国人民保险集团公司变更注册资本的批复》（保监发改〔2008〕1716号），同意中国人民保险集团公司的注册资本变更为1,643,583万元。

2008年12月30日，中国人民保险集团公司获得国家工商总局换发的《企业法人营业执照》，变更后的注册资本为1,643,583万元。

4. 2009年整体改制变更为股份有限公司

2009年6月23日，财政部和保监会联合作出《关于中国人民保险集团公司整体改制的批复》，同意中国人民保险集团公司整体改制变更为中国人民保险集团股份有限公司，发起人为财政部。2009年9月27日，保监会作出《关于中国人民保险集团公司改

制增资有关事项的批复》(保监发改〔2009〕1009号),同意中国人民保险集团公司整体改制变更为中国人民保险集团股份有限公司,注册资本变更为306亿元。2009年9月28日,本公司获得国家工商总局换发的《企业法人营业执照》,变更后的注册资本为306亿元。具体参见本招股说明书本章“二、发行人历史沿革及改制重组情况/(二)发行人重组改制设立基本情况”。

5. 2011年增资

2011年6月14日,本公司召开2011年第二次股东大会审议通过了《关于中国人民保险集团股份有限公司向全国社会保障基金理事会发行股份的议案》和《关于中国人民保险集团股份有限公司增加注册资本、修改公司章程的议案》。

2011年6月15日,财政部、本公司与社保基金会共同签署了《关于中国人民保险集团股份有限公司股份认购的协议》。根据该协议,社保基金会以总金额100亿元认购本公司新发行的3,891,050,583股股份。

2011年6月24日,保监会下发《关于中国人民保险集团股份有限公司变更注册资本的批复》(保监发改〔2011〕923号),同意本公司注册资本变更为34,491,050,583元。该次增资完成后,财政部持有本公司30,600,000,000股股份,占总股本的88.72%;社保基金会持有本公司3,891,050,583股股份,占总股本的11.28%。同日,本公司获得国家工商总局换发的《企业法人营业执照》,变更后的注册资本为34,491,050,583元。

6. 2012年发行境外上市外资股

本公司于2012年5月14日召开了第一届董事会2012年第四次会议,并于2012年5月14日召开了2012年第三次临时股东大会,会议审议通过了《关于中国人民保险集团股份有限公司首次公开发行上市方案的议案》《关于中国人民保险集团股份有限公司首次公开发行股票并上市相关授权事项的议案》等议案。

2012年5月14日,财政部和保监会联合下发《财政部 保监会关于中国人民保险集团股份有限公司整体上市的批复》,同意本公司H股发行上市方案。保监会于2012年5月15日出具《对中国人民保险集团股份有限公司首次公开发行股票并上市出具监管意见的函》(保监发改〔2012〕569号),同意本公司公开发行H股并上市。

2012年6月20日,证监会出具了《关于核准中国人民保险集团股份有限公司发行境外上市外资股的批复》(证监许可〔2012〕849号),核准本公司H股发行上市。2012

年 12 月 7 日, 本公司 H 股发行上市。本公司 H 股证券简称“中国人民保险集团”, 证券代码“HK.01339”。H 股发行并行使超额配售选择权后, 本公司的注册资本增加至 42,423,990,583 元。

2013 年 3 月 25 日, 保监会下发《关于中国人民保险集团股份有限公司变更注册资本的批复》(保监发改〔2013〕280 号), 批准本公司将注册资本变更为 42,423,990,583 元。其中, 内资股为 33,697,756,583 股, 占比 79.43%; H 股为 8,726,234,000 股, 占比 20.57%。

2013 年 5 月 10 日, 本公司获得国家工商总局换发的《企业法人营业执照》, 变更后的注册资本为 42,423,990,583 元。

四、发行人设立以来的重大资产重组情况

自设立以来, 本公司未进行过重大资产重组。

五、发行人资产评估及验资情况

(一) 改制时评估及验资情况

中国人民保险集团公司 2009 年整体改制变更为中国人民保险集团股份有限公司时, 北京中企华资产评估有限责任公司对中国人民保险集团公司的全部资产和负债进行了评估, 并于 2009 年 6 月 23 日出具了《中国人民保险集团公司整体改制项目资产评估报告》(中企华评报字(2009)第 060 号)。2009 年 6 月 30 日, 财政部下发《财政部关于中国人民保险集团公司资产评估报告核准的批复》, 对上述评估结果予以核准。

中国人民保险集团公司 2009 年整体改制变更为中国人民保险集团股份有限公司时注册资本为 306 亿元。安永华明 2009 年 6 月 30 日出具《中国人民保险集团股份有限公司(筹)验资报告》(安永华明(2009)验字第 60469332_A01 号)对该注册资本的实收情况进行了审验。经其审验, 根据相关批复, 截至 2009 年 6 月 30 日, 中国人民保险集团公司以 2008 年 6 月 30 日为评估基准日经评估的净资产 4,274,972.58 万元, 折为 3,060,000 万股, 每股面值 1.00 元, 均为财政部持有, 股份性质为国家股, 注册资本已全部足额缴付。

(二) 改制后历次验资情况

1. 2011 年增资

本公司于 2011 年 6 月 24 日变更注册资本为 34,491,050,583 元。北京华辰会计师事务所于 2011 年 6 月 17 日出具《验资报告》(华辰(2011)验字第 1036 号),对该注册资本的实收情况进行了审验。经其审验,截至 2011 年 6 月 17 日,本公司变更后的注册资本为 34,491,050,583 元,实收资本为 34,491,050,583 元。安永华明于 2012 年 6 月 5 日出具《验资复核报告》(安永华明(2012)专字第 60469332_A09 号),对北京华辰会计师事务所出具的《验资报告》(华辰(2011)验字第 1036 号)进行了复核,未发现人保集团的注册资本额变更情况与《验资报告》(华辰(2011)验字第 1036 号)在重大方面存在不相符的情形。

2. 2012 年发行境外上市外资股的验资

2013 年 1 月 31 日,安永华明出具了《中国人民保险集团股份有限公司验资报告》(安永华明(2013)验字第 60469332_A01 号),截至 2012 年 12 月 21 日,划入本公司专用外汇账户的到位资金共计 27,601,926,226.51 港元(折合 22,410,219,713.90 元),在扣除其余尚需承担的发行费用后,实际到位资金折合 21,753,580,072.30 元,其中计入股本 7,932,940,000.00 元,差额部分计入资本公积。经其审验,本公司变更后的注册资本为 42,423,990,583 元。

六、发行人股东及实际控制人情况

(一) 发起人及控股股东基本情况

财政部是本公司的发起人及控股股东。截至 2017 年 6 月 30 日,财政部持有本公司 29,896,189,564 股内资股股份,占本公司总股本的 70.47%。

财政部为国务院组成部门,经国务院授权,行使国家财政、税收、国有资产管理等相关政府职能,其住所为北京市西城区三里河南三巷 3 号。

截至 2017 年 6 月 30 日,财政部持有的本公司股份不存在被质押或其他有争议的情况。

(二) 持股 5%以上股份的股东

截至 2017 年 6 月 30 日，除财政部外，持有本公司 5%以上股份的股东为社保基金会。社保基金会持有本公司 3,801,567,019 股内资股股份，占本公司总股本的 8.96%，并持有本公司 616,436,000 股 H 股股份，占本公司总股本的 1.45%。

社保基金会持有国家事业单位登记管理局颁发的《事业单位法人证书》(统一社会信用代码 12100000717800822N)，法定代表人为楼继伟，住所为北京市西城区丰汇园 11 号楼丰汇时代大厦南座。社保基金会是国务院直属事业单位。根据社保基金会的《事业单位法人证书》，其宗旨和业务范围为：“受国务院委托，管理中央集中的社会保障基金，促进社会保障事业发展。管理通过减持国有股所获资金、中央财政拨入的资金及其他方式筹集的资金。根据财政部、劳动和社会保障部共同下达的指令和确定的方式拨出资金。选择并委托专业性资产管理公司对基金资产进行运作，实现保值增值。向社会公布基金资产、收益、现金流量等财务状况，承办国务院交办的其它事项。”

七、发行人股本及股东情况

(一) 发行前股东持股情况

截至 2017 年 6 月 30 日，本公司股东的持股情况如下：

股东名称	股份类别	持股数(股)	所占比例(%)
财政部(SS)	内资股	29,896,189,564	70.47
社保基金会(SS)	内资股	3,801,567,019	8.96
小计		33,697,756,583	79.43
社保基金会(SS)	H 股	616,436,000	1.45
其他 H 股股东	H 股	8,109,798,000	19.12
小计		8,726,234,000	20.57
合计		42,423,990,583	100.00

注：股东名称后 SS（即 State-owned Shareholder 的缩写）标识的含义为国家股股东

(二) 本次 A 股发行前后的股本情况

本次 A 股发行前本公司的总股本为 42,423,990,583 股。假定本次发行 A 股 4,598,807,861 股且未行使超额配售选择权，则 A 股发行完成后本公司总股本为

47,022,798,444 股，股东持股情况如下：

股东名称	本次 A 股发行前			本次 A 股发行后 (未行使超额配售选择权)		
	股份类别	持股数量(股)	持股比例(%)	股份类别	持股数量(股)	持股比例(%)
财政部(SS)	内资股	29,896,189,564	70.47	A 股	29,488,189,609	62.71
社保基金会(SS)	内资股	3,801,567,019	8.96	A 股	4,209,566,974	8.95
	H 股	616,436,000	1.45	H 股	616,436,000	1.31
境内公众投资者	内资股	-	-	A 股	4,598,807,861	9.78
其他 H 股股东	H 股	8,109,798,000	19.12	H 股	8,109,798,000	17.25
合计		42,423,990,583	100.00	-	47,022,798,444	100.00

注：(1) 股东名称后 SS (即 State-owned Shareholder 的缩写) 标识的含义为国家股股东

(2) 本次发行数量不超过 4,598,807,861 股，若不考虑超额配售选择权，按持股比例，财政部和社保基金会应承担的最大转持股份数分别为 407,999,955 股和 51,880,832 股；若行使超额配售选择权，按持股比例，财政部和社保基金会应承担的转持股份数分别为 469,199,948 股和 59,662,956 股

(三) 本次发行前各股东间的关联关系

本次发行前，本公司的股东财政部和社保基金会之间不存在关联关系。

(四) 本次发行前股东所持股份的流通限制和自愿锁定股份的承诺

1. 财政部持有的股份

财政部就所持本公司股份的锁定事宜承诺：自本公司本次发行上市之日起 36 个月内，财政部不转让或者委托他人管理其持有的本公司本次发行前已发行的股份，也不由本公司回购该部分股份。

2. 社保基金会持有的股份

社保基金会就所持本公司股份的锁定事宜承诺：自本公司本次发行上市之日起 12 个月内，社保基金会不转让或者委托他人管理其直接或间接持有的本公司本次发行前已发行的内资股，也不由本公司回购该部分内资股。

根据财政部、人保集团与社保基金会于 2011 年 6 月 15 日签订《关于中国人民保险集团股份有限公司股份认购的协议》的约定，自人保集团在一家或多家合格交易所公开发行股票并首次成为上市公司后的第三个周年日结束日(“锁定期结束日”)之前(含结

束日), 社保基金会不得转让任何依据上述协议认购的 3,891,050,583 股股份(“该次发行股份”)。上述合格交易所可以为:(1) 香港联交所主板,(2) 纽约证券交易所,(3) 中国境内任何证券交易所的主板, 或(4) 其他上市地。在锁定期结束日后的第一个周年内, 社保基金会可转让累计不超过 272,373,541 股人保集团股份; 在锁定期结束日后第二个周年内, 社保基金会可转让累计不超过 544,747,082 股人保集团股份; 自锁定期结束日后的第二个周年结束之次日起, 社保基金会转让其持有的该次发行股份(包括但不限于该次发行股份产生的分股、拆股、送股和配股) 的权利不应受到限制或制约, 但社保基金会转让该次发行股份的前提是其事先书面通知人保集团, 并应合理地考虑维持人保集团股票价格的稳定。同时, 社保基金会承诺于人保集团上市时将遵守相关中国法律或上市地相关法律法规或监管机构要求有关锁定期的规定; 若相关法律或监管机构要求发生变化而导致社保基金会需延长上述锁定期或者遵守新的锁定期限, 则社保基金会应遵守相关法律或监管机构关于股份锁定的规定和要求。

根据有关境内国有股转持的相关规定, 社保基金会在国有股转持中取得的本公司 A 股股份, 由社保基金会承继原国有股东的锁定承诺和锁定义务。

(五) 国有股转持

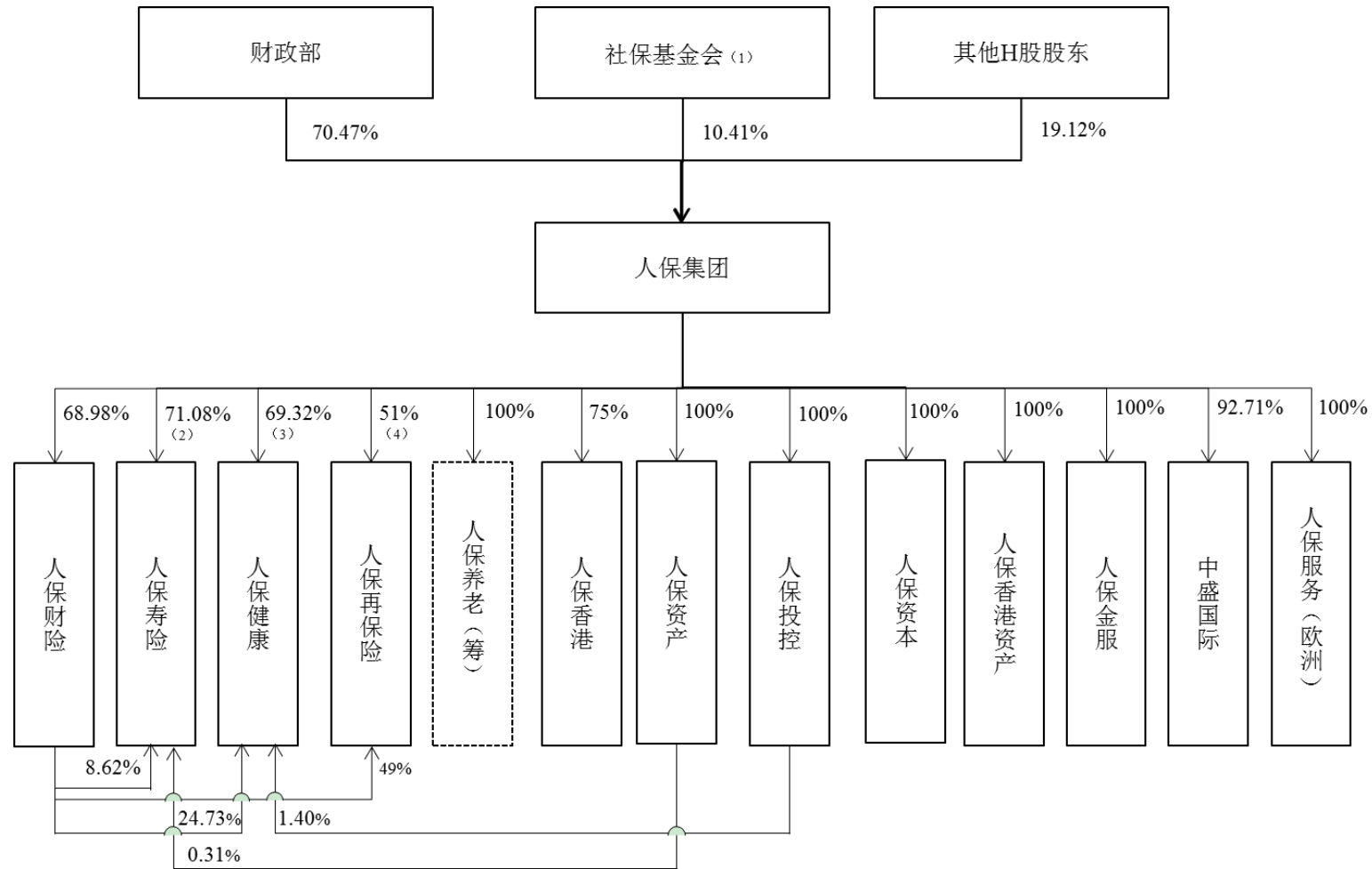
根据财政部于 2017 年 8 月 21 日下发的《财政部关于中国人民保险集团股份有限公司国有股转持方案的批复》, 在本公司本次 A 股发行时, 财政部和社保基金会作为国有股东, 应按规定将部分国有股转由社保基金会持有。财政部和社保基金会应转持的股份总额为本次发行股份的 10%。根据本公司本次拟发行最大股份数 5,288,629,040 股计算, 财政部和社保基金会按各自持股比例, 应分别转持 469,199,948 股和 59,662,956 股, 最终转持股份数按有关规定和本公司实际发行股份数计算。

本公司不会从国有股东向社保基金会划转股份或社保基金会日后处置上述股份的行为中收到任何资金。

八、发行人组织结构与管理架构

(一) 发行人的股权结构

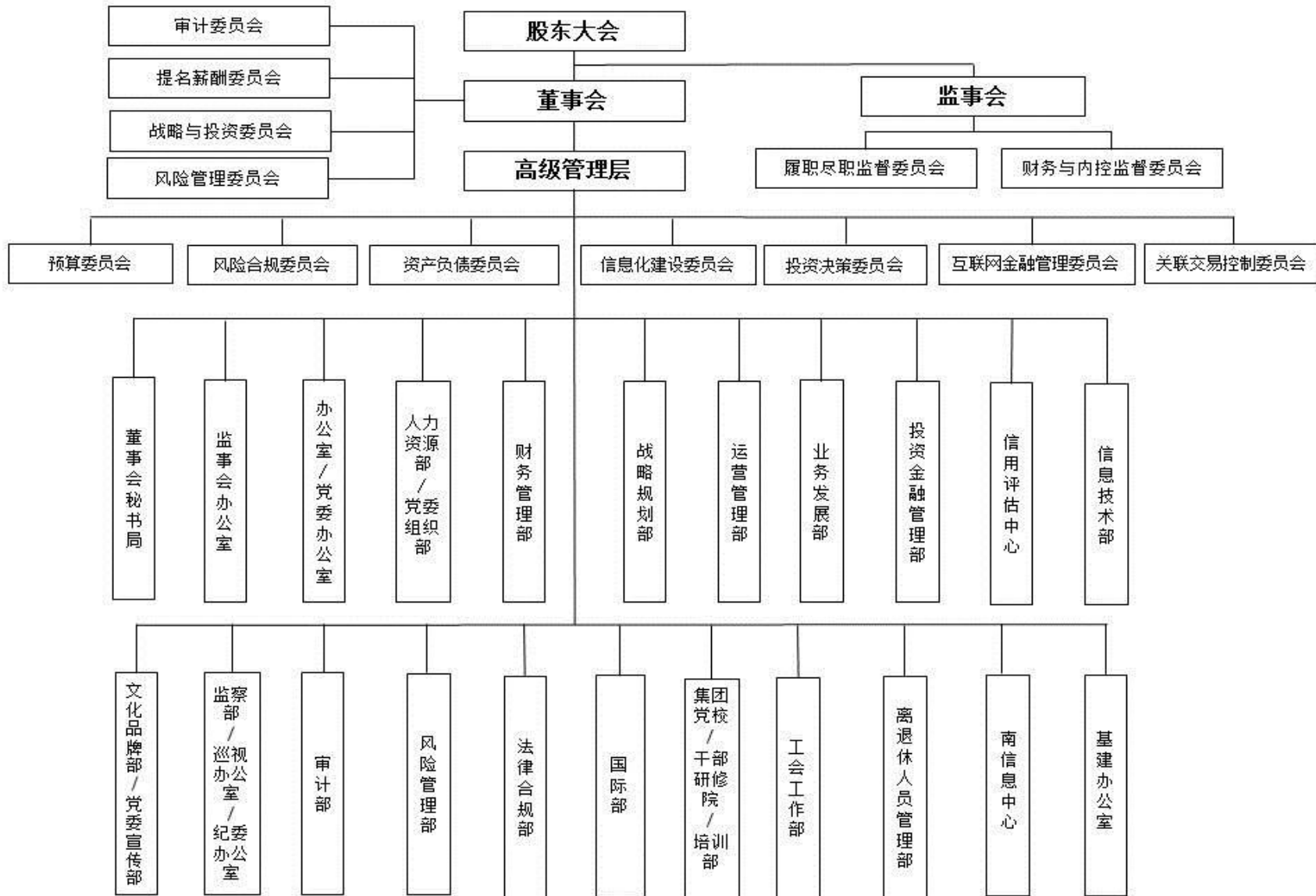
截至 2017 年 6 月 30 日, 本集团的股权结构如下图所示:



注：(1) 社保基金会持有人保集团8.96%的内资股股份以及1.45%的H股股份
 (2) 人保集团直接持有人保寿险71.08%的股份，并通过人保财险持有8.62%的股份，通过人保资产间接持有0.31%的股份
 (3) 人保集团直接持有人保健康69.32%的股份，并通过人保财险持有24.73%的股份，通过人保投控间接持有1.40%的股份
 (4) 人保集团直接持有人保再保险51%的股权，并通过人保财险间接持有49%的股权

(二) 发行人管理架构

截至本招股说明书签署之日,本公司已按照相关法律的规定,建立了较为完善的公司治理结构,设立了股东大会、董事会、监事会和高级管理层。董事会下设了审计委员会、提名薪酬委员会、战略与投资委员会、风险管理委员会共计4个专业委员会。监事会下设了履职尽责监督委员会、财务与内控监督委员会共计2个专业委员会。公司高级管理层下主要设立了7个委员会及22个职能部门。本公司的管理架构图如下:



(三) 发行人职能部门的职责

本公司各职能部门的主要职责描述如下：

序号	职能部门	主要职责
1	董事会秘书局	董事会日常办事机构，协助董事和董事会秘书开展工作，履行参谋、服务和协调职能；负责公司治理的研究和实务工作，组织拟定公司治理相关制度；负责筹备股东大会、董事会及其专业委员会会议，落实开展后续相关工作；协助维护公司治理的内外部关系；负责开展引进战略投资者相关工作，研究拟订公司境内外上市方案；负责公司信息披露相关工作；负责承办董事会交办的其他工作
2	监事会办公室	监事会的日常办事机构，协助监事会和全体监事开展工作，履行参谋、服务和协调职能；协助建立健全监事会工作相关具体规章制度，完善监督工作机制和流程；协助监事会开展对董事会、管理层及其成员履职的监督；负责筹备监事会及其专业委员会会议及后续相关工作；协助监事会做好与内外部单位沟通协调工作；协助监事会组织开展调研工作；负责承办监事会交办的其他工作
3	办公室/党委办公室	协助公司领导处理公司日常工作，组织协调公司行政管理工作，督导公司党委、总裁室重要决策的执行，协调公司各部门工作的有效开展，确保公司日常办公正常运转，承担公司总值班工作，负责公司文档管理、采购管理、信息调研、机要保密和保密办公室日常工作，履行党委办公室和机关党委有关职责，组织开展公司信访、安全保卫等相关工作
4	人力资源部/党委组织部	建立并完善本集团人力资源管理体系，规划本集团人才战略，为本集团发展提供人才支持与人力资源保障；负责本集团绩效考核与子公司业绩考核工作，不断强化业绩考核导向作用和薪酬分配的激励约束作用；负责本集团企业年金管理相关工作；加强集团党、团的组织建设，发挥党、团组织和党、团员队伍的作用，履行党委组织部、系统团委有关职责；贯彻落实中央组织部关于干部监督制度规定和工作部署，开展本集团干部监督管理相关工作
5	财务管理部	建立、完善公司财务管理体系，编制并下达各子公司年度财务预算指引，组织协调本集团财务、税务管理和精算管理，确保完成本集团各项财务目标，为公司日常运作和持续发展提供财务管理和精算专业支持
6	战略规划部	研究国家宏观经济、金融保险政策及行业市场发展趋势，并提供决策依据；组织研究本集团发展战略规划和年度经营计划，协调指导子公司编制战略规划；辅助本集团履行出资人职能，加强对子公司的股权管理，组织预审子公司的重大经营决策（草案），为公司派出董事和监事的管理与决策提供支持
7	运营管理部	负责组织研究制定具有规范性和可操作性的本集团运营管理工作流程及配套工作规范，改进、优化本集团内部运作流程，提高服务子公司的工作效率；根据本集团发展战略、年度工作计划等阶段性工作目标，组织对公司工作推进情况进行跟踪、分析和评估；为本集团管理层的运营管理和相关部门业务需求提供支撑；负责落实公司互联网金融发展战略及相关项目工作；负责本集团创新管理相关工作
8	业务发展部	负责推动保险业务子公司之间的资源共享与战略协同，拓展本集团整体营销，促进本集团业务发展；组织拟定本集团内部业务协同的计划、策略及相关管理制度，推动本集团业务协同工作的开展；加强与国家有关部委及监管部门的沟通，推动保险业务子公司的业务发展、业务质量控制等相关工作，推进重点业务尤其是政策性保险业务的开展；

序号	职能部门	主要职责
		负责对子公司产品的协调、管理与创新推动；承担党建协调委员会办公室综合组的工作职责，开展党建协调委员会交办的日常工作；负责本集团客户服务管理体系顶层设计，推动本集团客户服务一体化建设相关工作
9	投资金融管理部	负责拟定本集团中长期资产战略配置规划，牵头组织实施并监督执行，负责推动本集团重大战略投资项目，拟定本集团投资金融业务相关规章制度，促进投资金融业务与保险业务之间的互动，加强投资金融板块内部的协作，推动本集团投资与金融资源的共享，负责本集团普惠金融管理相关工作
10	信用评估中心	负责建立符合政府监管和内部管理要求的内部评级制度体系和业务规范，建立和完善本集团信用评级管理体系；负责研究制定拟投资国家、地区、行业和客户的信用评级方法、评级标准和指标体系，研究制定债项评级方法和标准；为公司、各保险子公司投资等提供参考和依据；负责本集团投资业务信用风险管理相关工作
11	信息技术部	组织管理、协调本集团信息化建设工作，不断提高本集团信息化建设水平，保障本集团信息系统安全畅通；负责本集团统计数据管理及分析工作，为本集团领导科学决策提供支持
12	文化品牌部/党委宣传部	负责本集团企业文化建设的顶层设计、制度规范、执行监督；统一品牌的塑造推广、视觉规范、奖项申报；内外宣传工作的统筹协调和渠道运用；网络信息平台的建设指导与运营管理；公益慈善项目的组织策划与落地实施；博物馆的建设管理与运营维护；履行党委宣传部有关职能
13	监察部/巡视办公室/纪委办公室	协助党委、纪委抓好党风廉政建设责任制的落实，牵头组织开展惩治和预防腐败体系建设；监督检查党员领导干部遵守和执行党的纪律情况；组织开展对党员干部的思想道德教育和反腐倡廉教育，以及对纪检、监察、巡视从业人员的教育培训工作；负责受理纪检监察信访举报及违法违纪案件的立案、调查、审理工作等；组织开展巡视工作；组织落实本集团管理干部违法违纪违规问责工作；组织开展廉洁风险防控、行业纠风和行风评议工作；负责纪委办公室日常工作，指导本集团所属机构贯彻落实集团纪委提出的工作任务要求等
14	审计部	组织部署全系统审计管理体制变革；指导协调各级审计机构实施具体审计项目，并对计划执行情况开展过程管控和质量考核；实施对子公司总部及省级机构的经济责任审计、对董事及高管的审计；组织开展全系统审计风险梳理和分类评级工作，开展专项审计和审计调研；组织指导全系统开展审计信息系统建设和非现场审计工作；负责全系统审计队伍建设、相关人员调配以及培训交流；组织全系统开展审计理论及实务的课题研究工作等
15	风险管理部	组织构建本集团全面风险管理体系，并持续推进风险管理环境、风险管理体系和工作机制的优化与完善，组织开展风险管理文化建设活动；对本集团的经营风险进行监控，对子公司风险管理体系建设进行指导监督，保证本集团风险管理工作的有效开展
16	法律合规部	负责管理公司法律事务工作，拟定并组织实施法律工作规划和法律管理规章制度的建设；监测、评估子公司重大法律风险，促进子公司法律系统资源的整合与交流；对公司重大项目、重大经营管理活动提供法律合规保障；负责合规管理工作，推进本集团合规管理体系建设；审查各类关联交易
17	国际部	组织管理本集团国际交流和外事工作，拓展本集团国际化视野；负责制定本集团国际化发展战略，统筹本集团及各子公司海外业务管理

序号	职能部门	主要职责
18	集团党校/干部研修院/培训部	负责本集团教育培训工作顶层设计,履行整体规划、制度建设和平台搭建的职能,建立集团一体化教育培训体系;负责贯彻执行中央和本集团党委要求,统筹管理各级机构教育培训工作;负责建设并推动本集团党校工作开展,重点抓好本集团党员领导干部教育培训工作;负责牵头本集团重要教育培训资源建设、整合、共享;负责牵头推进本集团各类人才培养;负责本集团公司干部员工教育培训日常工作开展;负责本集团内外刊物的发行和文化研究工作;负责与国内外教育培训及科学研究机构开展合作交流;负责研修院实体、网络和软件资源的日常运行保障工作
19	工会工作部	团结动员本集团广大职工认真贯彻执行党的路线方针政策,坚持走中国特色社会主义工会发展道路,依据《中华人民共和国工会法》《中国工会章程》等,结合本集团实际,负责指导落实工会各项规章制度,建立健全本集团工会组织建设,维护职工合法权益,增强职工的凝聚力和向心力,充分发挥工会在构建和谐企业中的重要作用
20	离退休人员管理部	贯彻党中央、国务院有关离退休人员工作的方针、政策,研究拟定集团离退休人员管理政策和管理制度,并组织实施,负责指导、督查集团离退休人员管理服务工作的,负责对本集团内退人员的管理协调工作
21	南信息中心	作为本集团的灾备中心、开发和测试中心以及辅助生产中心,组织开展中心主机房、骨干网络、系统与服务平台运维,组织拟定各业务板块的灾备规划及应急预案,组织实施应用系统需求管理、开发、测试及评估工作
22	基建办公室	负责制定公司基建工作管理相关制度规定;负责公司基建工作领导小组办公室日常工作;负责公司基建项目管理工作,配合公司集中采购管理部门,依法合规开展各类项目采购工作;编制年度基建计划和年度基建费用预算,组织实施经公司审批通过并列入年度预算的计划和预算;全面管理和组织协调基建施工各环节相关工作;加强基建队伍建设;完成公司布置的其他工作

(四) 发行人主要控股和参股公司

截至 2017 年 6 月 30 日,人保集团下属从事保险、资产管理及其他相关业务的境内外主要控股子公司共 12 家、参股公司共 3 家,此外,本集团正在筹建中国人民养老保险有限责任公司。上述公司的具体情况如下:

1. 控股子公司基本情况

(1) 保险业务

1) 人保财险

人保财险于 2003 年 7 月 7 日成立。截至 2017 年 6 月 30 日,人保财险的注册资本为 1,482,851.0202 万元;发行人直接持有人保财险 68.98% 的股份;住所为北京市朝阳区建国门外大街 2 号院 2 号楼。人保财险的经营范围为:财产损失保险、责任保险、信用

保险、意外伤害保险、短期健康保险、保证保险人民币或外币保险业务；与上述业务相关的再保险业务；各类财产保险、意外伤害保险、短期健康保险及其再保险的服务与咨询业务；代理保险机构办理有关业务；国家法律法规允许的投资和资金运用业务；国家法律法规规定的或国家保险监管机构批准的其他业务。（依法须经批准的项目，经相关部门批准后方可开展经营活动。）

截至 2016 年 12 月 31 日，人保财险的总资产为 4,759.81 亿元，净资产为 1,182.89 亿元。2016 年度，人保财险的净利润为 180.86 亿元，前述财务数据经德勤华永审计。截至 2017 年 6 月 30 日，人保财险未经审计的总资产为 5,307.74 亿元，净资产为 1,267.22 亿元，2017 年 1-6 月实现净利润 121.64 亿元。

2) 人保寿险

人保寿险于 2005 年 11 月 10 日成立。截至 2017 年 6 月 30 日，人保寿险的注册资本为 2,576,110.4669 万元；发行人直接持有人保寿险 71.08% 的股份，并通过人保财险间接持有人保寿险 8.61% 的股份，通过人保资产间接持有人保寿险 0.31% 的股份；住所为北京市海淀区首体南路 38 号创景大厦 6、7 层。人保寿险的经营范围为：人寿保险、健康保险和意外伤害保险等保险业务；上述业务的再保险业务；在中国保险监督管理委员会批准的范围内，代理中国人民财产保险股份有限公司和中国人民健康保险股份有限公司的保险业务。（依法须经批准的项目，经相关部门批准后依批准的内容开展经营活动。）

截至 2016 年 12 月 31 日，人保寿险的总资产为 3,754.99 亿元，净资产为 330.49 亿元。2016 年度，人保寿险的净利润为 5.10 亿元，前述财务数据经德勤华永审计。截至 2017 年 6 月 30 日，人保寿险未经审计的总资产为 3,773.36 亿元，净资产为 330.20 亿元，2017 年 1-6 月实现净利润 4.44 亿元。

3) 人保健康

人保健康于 2005 年 3 月 31 日成立。截至 2017 年 6 月 30 日，人保健康的注册资本为 856,841.4737 万元；发行人直接持有人保健康 69.32% 的股份，并通过人保财险间接持有人保健康 24.73% 的股份，通过人保投控间接持有人保健康 1.40% 的股份；住所为北京市西城区太平桥大街丰汇园 11 号楼南翼 7-10 层。人保健康的经营范围为：与国家医疗保障政策配套、受政府委托的健康保险业务；各种人民币和外币的健康保险业务、意外伤害保险业务；与健康保险有关的咨询服务业务及代理业务；与健康保险有关的再

保险业务；国家法律、法规允许的资金运用业务；中国保监会批准的其他业务。（依法须经批准的项目，经相关部门批准后依批准的内容开展经营活动。）

截至 2016 年 12 月 31 日，人保健康的总资产为 452.27 亿元，净资产为 56.79 亿元。2016 年度，人保健康的净利润为 0.03 亿元，前述财务数据经德勤华永审计。截至 2017 年 6 月 30 日，人保健康未经审计的总资产为 457.73 亿元，净资产为 56.66 亿元，2017 年 1-6 月实现净利润 0.12 亿元。

4) 人保再保险

人保再保险于 2017 年 2 月 23 日成立。截至 2017 年 6 月 30 日，人保再保险的注册资本为 100,000 万元；发行人直接持有人保再保险 51% 的股权，并通过人保财险间接持有人保再保险 49% 的股权；住所为北京市西城区西长安街 88 号七层西区。人保再保险的经营范围为：财产保险的商业再保险业务，人身保险的商业再保险业务，短期健康保险和意外伤害保险的商业再保险业务；上述再保险业务的服务、咨询业务；国家法律、法规允许的保险资金运用业务；中国保监会批准的其他业务。（企业依法自主选择经营项目，开展经营活动；依法须经批准的项目，经相关部门批准后依批准的内容开展经营活动；不得从事本市产业政策禁止和限制类项目的经营活动。）

截至 2017 年 6 月 30 日，人保再保险未经审计的总资产为 24.06 亿元，净资产为 9.13 亿元，2017 年 1-6 月实现净利润-0.88 亿元。

5) 人保养老（筹）

本公司于 2016 年 5 月 27 日召开临时股东大会，审议通过《关于发起设立中国人民养老保险有限责任公司及相关授权的议案》。保监会于 2016 年 12 月 30 日出具《中国保监会关于筹建中国人民养老保险有限责任公司的批复》（保监许可〔2016〕1361 号），同意本公司独家出资设立人保养老（筹），注册资本 40 亿元，注册地北京市。截至本招股说明书签署之日，人保养老（筹）尚未完成工商登记注册。

6) 人保香港

人保香港于 2002 年 11 月 25 日成立。截至 2017 年 6 月 30 日，人保香港的股本为 360,000,000 港元；发行人直接持有人保香港 75% 股权；注册办事处地址为 15/F., GUANGDONG INVESTMENT TOWER, 148 CONNAUGHT RD, CENTRAL, HONG KONG（香港中环干诺道 148 号粤海投资大厦 15 层）。人保香港的主营业务为财产险业

务。

截至 2016 年 12 月 31 日，人保香港的总资产为 17.05 亿港元，净资产为 5.10 亿港元。2016 年度，人保香港的净利润为 0.30 亿港元，前述财务数据经德勤·关黄陈方会计师事务所审计。截至 2017 年 6 月 30 日，人保香港未经审计的总资产为 19.46 亿港元，净资产为 5.52 亿港元，2017 年 1-6 月实现净利润 0.27 亿港元。

(2) 资产管理业务

1) 人保资产

人保资产于 2003 年 7 月 16 日成立。截至 2017 年 6 月 30 日，人保资产的注册资本为 80,000 万元；发行人直接持有人保资产 100% 的股权；住所为中国（上海）自由贸易试验区乳山路 227 号三层 D-888 室。人保资产的经营范围为：管理运用自有资金，受托或委托资产管理业务，与资产管理业务相关的咨询业务，公开募集证券投资基金管理业务，国家法律法规允许的其他资产管理业务。（依法须经批准的项目，经相关部门批准后方可开展经营活动。）

截至 2016 年 12 月 31 日，人保资产的总资产为 24.85 亿元，净资产为 18.63 亿元。2016 年度，人保资产的净利润为 2.49 亿元，前述财务数据经德勤华永审计。截至 2017 年 6 月 30 日，人保资产未经审计的总资产为 24.56 亿元，净资产为 21.01 亿元，2017 年 1-6 月实现净利润 1.40 亿元。

2) 人保投控

人保投控于 2007 年 8 月 23 日成立。截至 2017 年 6 月 30 日，人保投控的注册资本为 80,000 万元；发行人直接持有人保投控 100% 的股权；住所为北京市西城区武定侯街 6 号。人保投控的经营范围为：实业、房地产投资；资产经营和管理；物业管理；汽车、计算机及通讯设备、房屋的租赁；企业管理咨询、财务咨询、投资咨询、法律事务咨询。（依法须经批准的项目，经相关部门批准后方可开展经营活动。）（企业依法自主选择经营项目，开展经营活动；依法须经批准的项目，经相关部门批准后依批准的内容开展经营活动；不得从事本市产业政策禁止和限制类项目的经营活动。）

截至 2016 年 12 月 31 日，人保投控的总资产为 64.40 亿元，净资产为 53.97 亿元。2016 年度，人保投控的净利润为 2.17 亿元，前述财务数据经德勤华永审计。截至 2017 年 6 月 30 日，人保投控未经审计的总资产为 62.77 亿元，净资产为 53.96 亿元，2017

年 1-6 月实现净利润 1.15 亿元。

3) 人保资本

人保资本于 2008 年 3 月 4 日成立。截至 2017 年 6 月 30 日,人保资本的注册资本为 20,000 万元;发行人直接持有人保资本 100%的股权;住所为天津生态城汉北路 7 号增 58 号。人保资本的经营范围为:投资及投资管理;受托资产管理业务;资产管理;设备租赁;物业管理;企业管理咨询;财务咨询;投资咨询。(依法须经批准的项目,经相关部门批准后方可开展经营活动。)

截至 2016 年 12 月 31 日,人保资本的总资产为 5.74 亿元,净资产为 4.42 亿元。2016 年度,人保资本的净利润为 0.88 亿元,前述财务数据经德勤华永审计。截至 2017 年 6 月 30 日,人保资本未经审计的总资产为 6.26 亿元,净资产为 4.82 亿元,2017 年 1-6 月实现净利润 0.68 亿元。

4) 人保香港资产

人保香港资产于 2014 年 6 月 4 日成立。截至 2017 年 6 月 30 日,人保香港资产的股本为 50,000,000 港元;发行人直接持有人保香港资产 100%股权;注册办事处地址为 SUITE1007-1009, CITIC TOWER, 1 TIM MEI AVENUE, CENTRAL, HONG KONG(香港金钟添美道一号中信大厦十楼 1007-1009 室)。人保香港资产的主营业务为保险资金管理业务及相关的咨询业务等。

截至 2016 年 12 月 31 日,人保香港资产的总资产为 0.35 亿港元,净资产为 0.28 亿港元。2016 年度,人保香港资产的净利润为-0.02 亿港元,前述财务数据经德勤·关黄陈方会计师行审计。截至 2017 年 6 月 30 日,人保香港资产未经审计的总资产为 0.36 亿港元,净资产为 0.32 亿港元,2017 年 1-6 月实现净利润 0.08 亿港元。

2016 年 12 月 29 日,发行人第二届董事会第二十四次会议审议通过《关于集团公司向人保资产转让人保香港资产股权的议案》。发行人拟将人保香港资产 100%股权以评估值 5,007.60 万港元作为交易价格转让给人保资产,后续人保资产按照规范的公司治理程序对人保香港资产实施管理。截至本招股说明书签署之日,发行人正在进行上述资产转让的相关程序,上述资产转让将有利于本集团资产管理业务的一体化。

(3) 其他业务

1) 人保金服

人保金服于 2016 年 9 月 8 日成立。截至 2017 年 6 月 30 日,人保金服的注册资本为 100,000 万元;发行人直接持有人保金服 100% 股权;住所为天津自贸试验区(中心商务区)迎宾大道旷世国际大厦 1 栋 1703E-52。人保金服的经营范围为:互联网金融信息、技术和咨询服务;互联网金融项目孵化与管理;接受金融机构委托从事金融信息技术服务外包,金融业务流程外包,金融知识流程外包;设计、制作、加工计算机专业领域网络信息产品并提供相应的技术服务和咨询;数据处理服务;计算机专业领域技术开发、技术咨询、技术服务、技术转让;软件开发、软件设计;计算机系统集成;设计、制作、发布国内广告(除网络广告发布);投资管理;投资咨询(除证券、期货);商务信息咨询;企业管理咨询;财务咨询;市场信息咨询与调查;企业兼并重组策划;网上销售:日用百货、机电产品、办公用品、珠宝首饰、汽车配件、摩托车配件、汽车用品、农副产品;企业形象策划;市场营销策划;会展服务。(依法须经批准的项目,经相关部门批准后方可开展经营活动。)

截至 2016 年 12 月 31 日,人保金服未经审计的总资产为 9.99 亿元,净资产为 9.99 亿元。2016 年度,人保金服的净利润为-0.01 亿元。截至 2017 年 6 月 30 日,人保金服未经审计的总资产为 9.85 亿元,净资产为 9.82 亿元,2017 年 1-6 月实现净利润-0.16 亿元。

2) 中盛国际

中盛国际于 2005 年 6 月 16 日成立。截至 2017 年 6 月 30 日,中盛国际的注册资本为 17,072.78 万元;发行人直接持有中盛国际 92.71% 的股权;住所为北京市东城区安定门东大街 28 号雍和大厦 A 座 11 层。中盛国际的经营范围为:为投保人拟订投保方案、选择保险人、办理投保手续;协助被保险人或受益人进行索赔;再保险经纪业务;为委托人提供防灾、防损或风险评估、风险管理咨询服务;中国保监会批准的其他业务。(依法须经批准的项目,经相关部门批准后依批准的内容开展经营活动。)

截至 2016 年 12 月 31 日,中盛国际的总资产为 22,174.68 万元,净资产为 11,446.68 万元。2016 年度,中盛国际的净利润为 21.56 万元,前述财务数据经中审华会计师事务所(特殊普通合伙)审计。截至 2017 年 6 月 30 日,中盛国际未经审计的总资产为 25,668.15 万元,净资产为 11,293.77 万元,2017 年 1-6 月实现净利润 87.71 万元。

3) 人保服务(欧洲)

人保服务(欧洲)于2000年12月21日成立。截至2017年6月30日,人保服务(欧洲)的股本为500,000英镑;发行人直接持有人保服务(欧洲)100%的股权;注册地址为3RD FLOOR, 65 LEADENHALL STREET, LONDON EC3A 2AD, U.K.。人保服务(欧洲)的主营业务为经营保险理赔代理业务。

截至2016年12月31日,人保服务(欧洲)的总资产为67.48万英镑,净资产为66.34万英镑。2016年度,人保服务(欧洲)的净利润为1.58万英镑,前述财务数据经Wilson & Co审计。截至2017年6月30日,人保服务(欧洲)未经审计的总资产为67.40万英镑,净资产为66.94万英镑,2017年1-6月实现净利润为0.60万英镑。

2. 参股公司基本情况

(1) 兴业银行

兴业银行于1988年8月22日成立。截至2017年6月30日,兴业银行的注册资本为1,905,233.6751万元;发行人直接持有兴业银行0.85%的股份,分别通过人保财险、人保寿险间接持有兴业银行5.91%与6.14%的股份;住所为福州市湖东路154号。兴业银行的经营范围为:吸收公众存款;发放短期、中期和长期贷款;办理国内外结算;办理票据承兑与贴现;发行金融债券;代理发行、代理兑付、承销政府债券;买卖政府债券、金融债券;代理发行股票以外的有价证券;买卖、代理买卖股票以外的有价证券;资产托管业务;从事同业拆借;买卖、代理买卖外汇;结汇、售汇业务;从事银行卡业务;提供信用证服务及担保;代理收付款项及代理保险业务;提供保管箱服务;财务顾问、资信调查、咨询、见证业务;经中国银行业监督管理委员会批准的其他业务。

截至2016年12月31日,兴业银行的总资产为60,858.95亿元,净资产为3,544.10亿元。2016年度,兴业银行的净利润为543.27亿元,前述财务数据经德勤华永审计。截至2017年6月30日,兴业银行未经审计的总资产为63,846.58亿元,净资产为3,985.52亿元,2017年1-6月实现净利润318.39亿元。

(2) 华夏银行

华夏银行于1992年10月14日成立。截至2017年6月30日,华夏银行的注册资本为1,068,557.2211万元;发行人通过人保财险间接持有华夏银行19.99%的股份;住所为北京市东城区建国门内大街22号。华夏银行的经营范围为:吸收公众存款;发放短

期、中期和长期贷款；办理国内外结算；办理票据承兑与贴现；发行金融债券；代理发行、代理兑付、承销政府债券；买卖政府债券、金融债券；从事同业拆借；买卖、代理买卖外汇；从事银行卡业务；提供信用证服务及担保；代理收付款项；提供保管箱服务；结汇、售汇业务；保险兼业代理业务；经中国银行业监督管理委员会批准的其他业务。

截至 2016 年 12 月 31 日，华夏银行的总资产为 23,562.35 亿元，净资产为 1,529.73 亿元。2016 年度，华夏银行的净利润为 197.56 亿元，前述财务数据经德勤华永审计。截至 2017 年 6 月 30 日，华夏银行未经审计的总资产为 24,230.98 亿元，净资产为 1,596.13 亿元，2017 年 1-6 月实现净利润 99.07 亿元。

(3) 中诚信托

中诚信托于 1995 年 11 月 20 日成立。截至 2017 年 6 月 30 日，中诚信托的注册资本为 245,666.67 万元；发行人直接持有中诚信托 32.92% 的股权；住所为北京市东城区安外大街 2 号。中诚信托的经营范围为：资金信托；动产信托；不动产信托；有价证券信托；其他财产或财产权信托；作为投资基金或者基金管理公司的发起人从事投资基金业务；经营企业资产的重组、购并及项目融资、公司理财、财务顾问等业务；受托经营国务院有关部门批准的证券承销业务；办理居间、咨询、资信调查等业务；代保管及保管箱业务；以存放同业、拆放同业、贷款、租赁、投资方式运用固有财产；以固有财产为他人提供担保；从事同业拆借；法律法规规定或中国银行业监督管理委员会批准的其他业务。

截至 2016 年 12 月 31 日，中诚信托总资产为 194.45 亿元，净资产为 155.38 亿元。2016 年度，中诚信托的净利润为 11.87 亿元，前述财务数据经中审华会计师事务所（特殊普通合伙）审计。截至 2017 年 6 月 30 日，中诚信托未经审计的总资产为 203.62 亿元，净资产为 160.18 亿元，2017 年 1-6 月实现的净利润 5.37 亿元。

九、发行人员工与社会保障情况

(一) 员工基本情况

1. 员工人数变化

截至 2014 年 12 月 31 日、2015 年 12 月 31 日、2016 年 12 月 31 日和 2017 年 6 月

30日,本集团的员工总数分别为120,883人、150,739人、172,569人和180,920人。

2. 员工结构划分

(1) 专业结构

截至2017年6月30日,本集团的员工按专业结构划分的情况如下表所示:

专业结构	员工人数(名)	占比(%)
经营管理人员	3,446	1.90
专业技术人员 ⁽¹⁾	92,565	51.16
销售人员	82,494	45.60
其他人员	2,415	1.34
合计	180,920	100.00

注:(1)专业技术人员主要包括精算、承保、理赔、财务、投资、法律、风险管理和信息技术人员

(2) 学历结构

截至2017年6月30日,本集团的员工按学历结构划分的情况如下表所示:

学历结构	员工人数(名)	占比(%)
硕士及以上	7,361	4.07
大学本科	92,515	51.14
专科	64,384	35.59
专科以下	16,660	9.20
合计	180,920	100.00

(3) 年龄结构

截至2017年6月30日,本集团的员工按年龄结构划分的情况如下表所示:

年龄结构	员工人数(名)	占比(%)
31岁以下	61,738	34.12
31岁至40岁	58,270	32.21
41岁至50岁	41,073	22.70
50岁以上	19,839	10.97
合计	180,920	100.00

(二) 员工福利保障情况

本集团依据《中华人民共和国劳动法》《中华人民共和国社会保险法》及国家和地方政府的有关规定,为员工提供各种社会保险和住房公积金,并提供其他符合国家法律法规规定的福利。本集团按照属地管理的原则,参加了当地劳动和社会保障部门实施的社会基本养老保险、基本医疗保险、失业保险、工伤保险、生育保险,以及地方住房管理部门实施的职工住房公积金,并按规定缴纳相关费用。

1. 养老保险

本集团已为在岗员工参加社会基本养老保险,并按照各地社会保障部门规定的缴纳基数和比例,按月缴纳养老保险费。

此外,根据《企业年金试行办法》《企业年金基金管理办法》《国有金融企业年金管理办法》等法律法规及政策,本公司已制定《企业年金方案》,建立并实施企业年金制度。企业年金所需费用由公司和员工共同承担。企业年金基金由公司选择的符合国家规定的受托人进行管理。

2. 医疗保险

本集团已为在职员工参加基本医疗保险,并按照当地社会保障部门规定的缴纳基数和比例,按月向有关基本医疗保险经办机构缴纳保险费。

3. 失业保险及工伤、生育保险

本集团已为在职员工参加失业保险及工伤、生育保险,并按照各地社会保障部门规定的缴纳基数和比例,按月向有关社会保险经办机构缴纳保险费用。

4. 住房公积金

本集团已根据各地住房公积金管理规定,按照当地住房公积金管理中心核定的缴费金额按月为在职员工缴纳住房公积金。

十、相关责任主体承诺事项

(一) 股份流通限制和股东对所持股份自愿锁定承诺

发行人股东已做出有关锁定股份的承诺,具体请参见本章“七、发行人股本及股东

的情况/（四）本次发行前股东所持股份的流通限制和自愿锁定股份的承诺”。

（二）股东持股意向和减持意向承诺

财政部就所持本公司股份的持股意向及减持意向承诺如下：

1. 如本公司首次公开发行的 A 股股票在证券交易所上市后 6 个月内连续 20 个交易日的收盘价均低于发行价，或者上市后 6 个月期末收盘价低于发行价，则财政部持有的本公司股份的锁定期自动延长 6 个月。财政部持有的本公司股票在锁定期满后两年内减持的，减持价格不低于本公司首次公开发行 A 股股票时的发行价（如本次发行上市后有除权、除息行为，减持价格相应调整）。

2. 财政部所持本公司股票通过法律法规允许的方式进行减持时，将依法依规履行提示性义务。

社保基金会就所持本公司股份的持股意向及减持意向承诺如下：

1. 社保基金会所持本公司股份的锁定期届满后，社保基金会将在依法合规的前提下，结合证券市场整体状况、本公司经营业绩及股票走势、社保基金会业务发展需要等具体情况确定是否进行减持。

2. 如社保基金会确定减持所持本公司股份，社保基金会届时将按照法律、法规等规定提前将减持意向和拟减持数量等信息以书面方式通知本公司，并由本公司及时予以公告，自本公司公告之日起 3 个交易日后，社保基金会方可以减持本公司股份。

3. 社保基金会减持所持本公司股份，将按照法律、法规和《上市公司股东、董监高减持股份的若干规定》，以及《上海证券交易所上市公司股东及董事、监事、高级管理人员减持股份实施细则》等要求实施。如有关法律、法规、证监会规章、规范性文件和证券交易所规则发生变化，以届时有效的规定为准。

（三）上市后稳定股价的措施

根据《公司法》《证券法》《中国证监会关于进一步推进新股发行体制改革的意见》等相关法律法规及本公司上市地上市规则的要求，为强化本公司、相关董事和高级管理人员的诚信义务，保护中小股东权益，本公司 2017 年第一次临时股东大会审议通过了《关于〈中国人民保险集团股份有限公司首次公开发行 A 股股票并上市后三年内稳定公司 A 股股价预案〉的议案》，主要内容如下：

1. 稳定股价措施

(1) 在本公司 A 股股票上市后三年内, 如非因不可抗力因素所致, 在本公司 A 股股票收盘价格连续 20 个交易日低于本公司最近一期经审计的每股净资产(最近一期审计基准日后, 因利润分配、资本公积金转增股本、增发、配股等情况导致本公司净资产或股份总数出现变化的, 每股净资产相应进行调整, 下同)的条件(以下简称“稳定股价条件”)满足时, 且本公司情况同时满足法律、法规、其他规范性文件及监管机构对于回购、增持等股本变动行为的规定, 则本公司及相关主体将采取以下稳定股价措施:

1) 本公司董事会将在稳定股价条件满足后的 20 个交易日内公告本公司稳定股价方案, 稳定股价方案包括但不限于回购本公司股票的方案或符合相关法律、法规、其他规范性文件(包括本公司股票上市地规则)规定的其他方案。若本公司采取回购本公司股票方案的, 股份回购预案将包括但不限于拟回购股份的数量范围、价格区间、回购资金来源、完成时间等信息, 且该次回购总金额原则上不低于上一年度归属于公司股东净利润的 5%。本公司应在稳定股价方案依据所适用的法律、法规、规范性文件及公司章程等规定完成本公司的内部审批程序, 履行相关法律、法规及其他规范性文件所规定的其他相关程序并取得所需的相关批准后, 实施稳定股价方案。

2) 如本公司董事会未如期公告前述稳定股价方案, 或因各种原因导致前述稳定股价方案未能获得股东大会或监管部门的批准的, 则触发除独立董事和不在本公司领取薪酬的董事以外的董事(以下简称“相关董事”)、高级管理人员增持本公司股份的义务。在符合相关法律、法规、规范性文件(包括本公司上市地上市规则)规定的前提下, 相关董事、高级管理人员应在触发增持本公司股份义务后的 10 个交易日内(如期间存在 N 个交易日限制相关董事、高级管理人员买卖股票, 则相关董事、高级管理人员应在触发增持本公司股份义务后的 10+N 个交易日内), 无条件增持本公司 A 股股票, 并且各自累计增持金额不低于其上年度自本公司领取的薪酬总额(税后)的 10%。

(2) 在履行完毕前述两项任一稳定股价措施后的 120 个交易日内, 本公司、相关董事及高级管理人员的稳定股价义务自动解除。从履行完毕前述两项任一稳定股价措施后的第 121 个交易日开始, 如果本公司 A 股股票收盘价格连续 20 个交易日仍低于最近一期经审计的每股净资产, 则视为稳定股价条件再次满足。

(3) 本公司、相关董事及高级管理人员在采取前述稳定股价措施时, 应按照本公

公司股票上市地上市规则及其他适用的监管规定履行相应的信息披露义务, 并需符合国有资产监管等相关规定。

2. 终止实施稳定本公司股价措施的情形

自稳定股价条件满足后, 若出现以下任一情形, 则视为本次稳定股价措施实施完毕及承诺履行完毕, 本次稳定股价方案终止执行:

(1) 本公司 A 股股票连续 5 个交易日的收盘价均不低于最近一期经审计的每股净资产。

(2) 继续执行稳定股价方案将导致本公司股权分布不符合上市条件或将违反当时有效的相关禁止性规定的, 或者相关董事及高级管理人员增持本公司股份将触发全面要约收购义务。

3. 相关约束措施

(1) 如本公司相关董事、高级管理人员在本公司发布其相应的增持股份公告后因主观原因未能实际履行, 则本公司将有权将相等金额的应付相关董事、高级管理人员的薪酬款予以暂时扣留(即自其未能履行增持义务当月起扣减相关当事人每月薪酬(税后)的 10%, 但累计扣减金额达到应履行稳定股价义务的上一会计年度从本公司已取得薪酬总额(税后)的 10%时应停止扣减), 直至相关董事、高级管理人员履行其增持股份义务。

(2) 如因本公司股票上市地上市规则等证券监管法规对于社会公众股股东最低持股比例的规定导致本公司、相关董事及高级管理人员在一定时期内无法履行其增持或回购股份义务的, 相关责任主体可免于适用前述约束措施, 但亦应积极采取其他措施稳定股价。

4. 其他说明

在本预案有效期内, 新选任的本公司相关董事及新聘任的高级管理人员应履行本预案规定的相关董事、高级管理人员义务并按同等标准履行本公司首次公开发行 A 股股票时本公司相关董事、高级管理人员已作出的其他承诺义务。对于本公司拟选任的相关董事及拟聘任的高级管理人员, 应在获得提名前书面同意履行前述承诺和义务。

本预案实施时如相关法律、法规、规范性文件(包括本公司上市地上市规则)另有

规定, 本公司遵从相关规定。

本预案有效期内, 因证监会、上交所等监管机构发布新的相关规则而需要对本预案进行修改时, 本公司股东大会授权董事会据此修改本预案。

5. 预案有效期

本预案经本公司股东大会审议通过, 并在本公司完成本次发行上市时自动生效, 在此后三年内有效。

(四) 分红承诺

本公司按照股东持有的股份比例分配利润, 可以采取现金、股票或者两者相结合的方式分配股利; 具备现金分红条件的, 应当优先采用现金分红进行利润分配。在符合利润分配原则、保证本公司正常经营和长远发展的前提下, 本公司原则上每年进行一次利润分配, 在有条件的情况下, 可以进行中期利润分配。利润分配不得超过累计可分配利润的范围, 不得损害本公司持续经营能力。

若本公司偿付能力达不到监管要求时, 该年度不得向股东分配利润。除特殊情况外, 在不影响本公司正常经营的基础上且在本公司当年实现的净利润为正数、当年末本公司累计未分配利润为正数且资本公积为正的情况下, 本公司应当主要进行现金分红。特殊情况包括: 本公司存在重大投资计划或发生重大现金支出等事项; 偿付能力低于国务院保险业监督管理机构等监管部门要求; 国务院保险业监督管理机构等监管部门采取监管措施限制公司现金分红; 其他不适合现金分红的情形。本公司董事会根据届时公司及下属子公司偿付能力充足率、业务发展情况和需求、经营业绩、股东回报等因素, 拟定本公司的利润分配方案。在考虑上述因素并符合届时法律法规和监管规定的前提下, 本公司每年以现金方式累计分配的利润(包括年度利润分配和中期利润分配)不少于当年实现的可分配利润的 10%。本公司可以根据盈利状况进行中期现金分红。相关议案经董事会审议后, 提交本公司股东大会批准后实施。

具体内容详见本招股说明书“第十六章 股利分配政策/四、本次发行完成后本公司的股利分配政策”。

(五) 摊薄即期回报采取填补措施的承诺

本公司董事、高级管理人员承诺忠实、勤勉地履行职责, 维护本公司和全体股东的

合法权益,并根据证监会相关规定对本次发行上市摊薄即期回报采取的填补措施能够得到切实履行作出以下承诺:

1. 承诺不无偿或以不公平条件向其他单位或者个人输送利益,也不采用其他方式损害本公司利益。

2. 承诺对董事和高级管理人员的职务消费行为进行约束。

3. 承诺不动用本公司资产从事与其履行职责无关的投资、消费活动。

4. 承诺积极推动本公司薪酬制度的完善,使之更符合填补即期回报的要求;支持由董事会或提名薪酬委员会制定的薪酬制度与本公司填补回报措施的执行情况相挂钩,并严格遵守上述制度。

5. 承诺在本公司设立股权激励计划(如有)时,应积极支持股权激励的行权条件与本公司填补回报措施的执行情况相挂钩。

6. 在本次发行上市完成前,若证监会、上交所另行发布摊薄即期回报填补措施及承诺的相关意见及实施细则或其他规定后,如果本公司的相关规定及承诺与前述规定不符时,承诺将立即按照证监会及上交所所的规定出具补充承诺,并积极推进本公司作出新的规定,以符合证监会及上交所的要求。

(六) 关于招股说明书内容的承诺

1. 发行人的承诺

发行人就招股说明书的内容承诺如下:

(1) 本公司 A 股招股说明书不存在虚假记载、误导性陈述或者重大遗漏,且本公司对招股说明书内容的真实性、准确性、完整性承担个别和连带的法律责任。

(2) 若由证监会或人民法院等有权部门认定本公司 A 股招股说明书有虚假记载、误导性陈述或者重大遗漏,且上述情况对判断本公司是否符合法律规定的发行条件构成重大、实质影响的,本公司按如下方式依法回购本次发行的全部新股:

1) 若上述情形发生于本公司本次 A 股发行的新股已完成发行但未上市交易的阶段内,则本公司将把本次 A 股发行上市的募集资金,于证监会或人民法院等有权部门作出发行人存在上述事实的最终认定或生效判决后 5 个工作日内,按照发行价并加算银行同期存款利息返还已缴纳股票申购款的投资者。

2) 若上述情形发生于本公司本次发行上市的新股已完成上市交易之后, 本公司将在由证监会或人民法院等有权部门作出发行人存在上述事实的最终认定或生效判决后 15 个交易日内启动与股份回购有关的程序, 回购本公司本次公开发行的全部 A 股新股, 具体的股份回购方案将依据所适用的法律、法规、规范性文件及《公司章程》等规定履行本公司内部审批程序和外部审批程序。回购价格不低于本公司股票发行价加算股票发行后至回购时相关期间银行同期活期存款利息或证监会认可的其他价格。如本公司本次发行上市后有利润分配、送配股份、公积金转增股本等除权、除息行为, 回购的股份包括本次公开发行的全部 A 股新股及其派生股份, 上述股票发行价相应进行除权除息调整。

(3) 本公司 A 股招股说明书如有虚假记载、误导性陈述或者重大遗漏, 致使投资者在证券交易中遭受损失的, 本公司将根据由证监会或人民法院等有权部门的最终处理决定或生效判决, 依法及时足额赔偿投资者损失。

本公司若未能履行上述承诺, 将按照有关法律、法规、规范性文件的规定及监管部门的要求承担相应的责任。

本公司履行上述承诺时, 法律、法规、规范性文件(包括本公司上市地上市规则)另有规定的, 从其规定。

2. 董事、监事及高级管理人员的承诺

董事、监事及高级管理人员就招股说明书的内容承诺如下:

(1) 董事、监事及高级管理人员已严格履行法定职责, 确认招股说明书不存在虚假记载、误导性陈述或者重大遗漏, 并对其真实性、准确性、完整性承担个别和连带的法律责任。

(2) 如证券监管部门或司法机关认定本公司的招股说明书存在虚假记载、误导性陈述或者重大遗漏, 致使投资者在证券交易中遭受损失的, 并已由证监会或人民法院等有权部门作出本公司存在上述事实的最终认定或生效判决, 董事、监事及高级管理人员将依据上述最终认定或生效判决确定的赔偿主体范围、赔偿标准、赔偿金额等赔偿投资者实际遭受的直接损失。董事将在召开相关董事会会议对回购股份作出决议时投赞成票。

(3) 董事、监事及高级管理人员不因职务变更、离职等原因而放弃履行所作出的

上述承诺。如董事、监事及高级管理人员未能履行上述承诺，将按照有关法律法规及监管部门的要求承担相应的责任。

3. 其他主体的承诺

本次发行的联席保荐机构承诺：“本公司已对人保集团招股说明书及其摘要进行了核查，确认不存在虚假记载、误导性陈述或重大遗漏，并对其真实性、准确性和完整性承担相应的法律责任。联席保荐机构为人保集团本次发行制作、出具的文件不存在虚假记载、误导性陈述或者重大遗漏；若因联席保荐机构为人保集团首次公开发行 A 股股票制作、出具的文件有虚假记载、误导性陈述或者重大遗漏，给投资者造成实际损失的，将依法先行赔偿投资者损失。”

发行人律师承诺：“本所及经办律师已阅读人保集团招股说明书及其摘要，确认招股说明书及其摘要与本所出具的法律意见书和律师工作报告无矛盾之处。本所及经办律师对人保集团在招股说明书及其摘要中引用的法律意见书的律师工作报告的内容无异议，确认招股说明书不致因上述内容而出现虚假记载、误导性陈述或重大遗漏，并对其真实性、准确性和完整性承担相应的法律责任。本所为人保集团本次发行制作、出具的文件不存在虚假记载、误导性陈述或者重大遗漏；若因本所为人保集团首次公开发行 A 股股票制作、出具的文件有虚假记载、误导性陈述或者重大遗漏，给投资者造成损失的，将依法赔偿投资者损失。”

德勤华永承诺：“本所及签字注册会计师已阅读中国人民保险集团股份有限公司的招股说明书（申报稿）及其摘要，确认招股说明书及其摘要中引用的本所对中国人民保险集团股份有限公司 2017 年 1 月 1 日至 6 月 30 日止期间、2016 年度、2015 年度及 2014 年度财务报表出具的审计报告、就其非经常性损益明细表出具的专项说明、就其 2017 年 6 月 30 日财务报表内部控制的有效性出具的内部控制审计报告、就其截至 2016 年 12 月 31 日止前次募集资金使用情况出具的审核报告（以下统称“报告及说明”）的内容与本所出具的有关报告及说明的内容无矛盾之处。本所及签字注册会计师对中国人民保险集团股份有限公司在招股说明书及其摘要中引用由本所出具的上述报告及说明的内容无异议，确认招股说明书及其摘要不致因完整准确地引用由本所出具的上述报告及说明而导致在相应部分出现虚假记载、误导性陈述或重大遗漏，并对本所出具的上述报告及说明的真实性、准确性和完整性根据有关法律法规的规定承担相应的法律责任。”

德勤咨询承诺：“本机构及签字精算师已阅读中国人民保险集团股份有限公司首次公开发行股票（A 股）招股说明书（申报稿）（“招股说明书”）及其摘要，确认招股说明书及其摘要引用的相关内容与本机构对中国人民保险集团股份有限公司出具的精算顾问报告无矛盾之处。本机构及签字精算师对中国人民保险集团股份有限公司在招股说明书及其摘要中引用由本机构出具的精算顾问报告的内容无异议，确认招股说明书及其摘要不致因完整准确地引用本机构出具的上述报告而导致在相应部分出现虚假记载、误导性陈述或重大遗漏，并对本机构出具的上述报告的真实性和准确性、完整性根据有关法律法规的规定承担相应的法律责任。”

第六章 业务和技术

一、本集团的主要业务

中国人保创立于 1949 年 10 月，是新中国第一家全国性保险公司，目前已成长为国内领先的大型综合性保险金融集团，在 2017 年《财富》杂志刊发的世界 500 强中排名第 114 位。中国人保拥有遍布全国城乡的机构和服务网络，向个人及团体客户提供多样化的保险产品及服务。凭借过去近 70 年积累的卓越的市场声誉和深入人心的“PICC 中国人民保险”品牌，以及高效的集团化管控和战略协同效应，中国人保保持了领先的市场地位，并形成了强大的竞争优势。

本集团拥有人保财险、人保寿险、人保健康、人保再保险、人保香港及人保养老(筹)，经营保险业务。其中，人保财险在中国境内主要经营财产险业务，人保寿险和人保健康经营寿险和健康险业务，人保再保险经营专业再保险业务，人保香港在中国香港经营财产险业务，人保养老(筹)开展企业年金、职业年金等业务。同时，本集团拥有人保资产、人保投控及人保资本，经营资产管理业务。其中，人保资产对本集团内大部分保险资金进行集中化和专业化运用管理，人保投控开展以不动产投资为核心的专业化投资，人保资本开展直接股权投资、债权投资等另类业务。此外，本集团拥有以人保金服为代表的专业化科技金融业务。本集团还在银行、信托等非保险金融领域进行了战略布局。

- 人保财险是国际一流、亚洲第一的财产险公司。以保监会公布的原保险保费收入数据计，2016 年和 2017 年 1-6 月，人保财险在中国境内财产险公司中的市场份额分别为 33.50% 和 33.99%，均排名第一且超过中国境内财产险公司中第二名和第三名市场份额的总和；
- 人保寿险是一家全国布局、转型潜力巨大的寿险公司，人保健康是中国第一家专业健康险公司。以保监会公布的原保险保费收入数据计，2016 年和 2017 年 1-6 月，人保寿险和人保健康合计在中国境内人身险公司中的市场份额分别为 5.94% 和 5.59%，分别排名第四和第五；

- 人保资产是境内首家保险资产管理公司，也是中国资本市场最具影响力的大型机构投资者之一。截至 2017 年 6 月 30 日，人保资产管理的总资产规模为 8,772.57 亿元；
- 人保再保险是国内第五家中资再保险机构，未来将更好地支持原保险业务承保能力提升和承保利润的释放，打造本集团新的业务与盈利增长点，进一步加强再保险业务的市场竞争力。人保再保险充分运用本集团分出保费市场的丰富资源，自 2017 年 2 月开业以来实现业务快速发展。

本集团在报告期内取得了资产和保费规模的稳健增长：合并报表口径的总资产由截至 2014 年 12 月 31 日的 7,820.53 亿元增至截至 2016 年 12 月 31 日的 9,321.82 亿元，年均复合增长率为 9.18%；保险业务收入由 2014 年的 3,490.83 亿元增至 2016 年的 4,398.13 亿元，年均复合增长率为 12.25%。截至 2017 年 6 月 30 日，本集团合并报表口径的总资产为 9,870.83 亿元。2017 年 1-6 月，本集团的保险业务收入为 2,797.24 亿元。

本集团已发展为主要经营财产险和人身险业务的综合性保险金融集团。以保费收入计，本集团旗下人保财险是国际一流、亚洲第一的财产险公司。人保财险于 2003 年在香港联交所上市，成为中国国有金融企业境外上市第一股。2016 年，人保财险实现原保险保费收入 3,104.53 亿元，成为亚洲首家年度保费超越 3,000 亿元的财产险公司。本集团旗下人保寿险坚定不移地推进“稳增长、重价值、强基础”的转型发展战略，2014 年至 2016 年期交首年原保险保费收入年均复合增长率为 127.35%。本集团旗下人保健康是中国境内第一家全国性专业健康险公司。人保健康坚持“创新发展、加快转型”的指导思想，构建了政府委托业务、商业健康保险、健康管理三大业务板块相互促进、协同发展的新格局，2014 年至 2016 年政府委托业务规模年均复合增长率为 48.74%。

本集团拥有庞大的机构和服务网络以及深厚的客户基础。截至 2017 年 6 月 30 日，人保财险的机构和服务网络主要包括 13,829 家支公司、销售及服务网点，69,065 名内部销售人员，339,601 名保险营销员，26,194 家保险代理机构及 1,117 家保险经纪机构；人保寿险的机构和服务网络主要包括 1,933 家支公司、销售及服务网点，由 131,526 家商业银行分支机构、农信社和邮政储蓄网点组成的银行保险销售网络，14,154 名银行保险客户经理，21,942 名银行保险综合开拓队伍人员，213,154 名保险营销员，18,713 名团体保险销售代表，25,597 名业务协同专员及 1,123 家保险中介机构网点。人保健康的机构和服务网络主要包括 321 家支公司、销售及服务网点，由 22,362 家商业银行

分支机构、农信社和邮政储蓄网点组成的银行保险销售网络，2,035 名银行保险客户经理，32,736 名保险营销员，1,843 名团体保险销售代表，2,147 名业务协同专员及 696 家保险中介机构网点。依托于上述广泛的机构和服务网络，本集团拥有深厚的客户基础，截至 2017 年 6 月 30 日，包括 1.67 亿名个人保险客户和 391.4 万个团体保险客户。

本集团主动将自身发展融入经济社会发展全局，洞悉政策需求与业务发展的契合点，凭借中国人保品牌的影响力、长期以来与地方政府建立的良好合作关系、遍布全国的机构和服务网络以及强大的保险产品和服务创新能力等综合优势，在谋划大格局中创新农险、责任险、大病保险及其他政府委托业务等关系国计民生的保险业务发展模式，实现新的发展突破。

本集团承保了众多具有重大影响力的大型项目及赛事活动并屡获殊荣：

- 承保的具有重大影响力的大型项目包括：中国民航机队、国家海洋局船舶、青藏铁路、西气东输、三峡工程、京沪高铁、舟山群岛连岛工程、杭州湾跨海大桥、港珠澳大桥、白俄一号通信卫星发射、中星 17 号—长征五号运载火箭首飞、大亚湾核电站、巴基斯坦卡拉奇 K2/K3 “华龙一号”核电机组、中核三门核电全球首堆 AP1000 机组等；
- 承保的大型赛事与活动包括：2008 年北京奥运会、2010 年上海世博会、2010 年广州亚运会、2016 年 G20 峰会、2017 年“一带一路”国际合作高峰论坛等；
- 本集团的品牌所获得的荣誉和奖项包括：在 2008 年被国家工商总局认定为中国驰名商标，在 2009 年由中央电视台举行的“新中国成立 60 周年——‘推动中国经济、影响民众生活的 60 个品牌’”发布盛典活动中成为唯一荣获“新中国 60 周年 60 个杰出品牌”殊荣的保险业品牌，在由国家工商总局、国家质量监督检验检疫总局及中央电视台联合主办的“2010 年度中国品牌发布”活动中成为唯一荣获“中国骄傲”品牌殊荣的保险业品牌，连续在 2015 年和 2016 年由半月谈杂志社、中国名牌杂志社主办的“品牌生活榜”中被评为“最值得百姓信赖的保险公司”，在 2017 年荣获“金诺奖”年度杰出影响力品牌传播奖和年度杰出社会责任传播奖。

中国人保卓越的品牌、领先的市场地位、综合性的业务布局、广泛的机构和服务网络和深厚的客户基础，将有助于本集团把握中国保险市场的快速发展机遇，持续拥有业

务稳健发展和盈利稳定增长的能力，为股东创造价值。

二、中国保险市场概况

(一) 概况

根据 Sigma 报告，以 2016 年保费收入计，中国保险市场是亚洲第二大及全球第三大保险市场。根据保监会公布的数据，2016 年中国原保险保费收入达 30,959.10 亿元，其中 8,724.50 亿元来自财产险业务，22,234.60 亿元来自人身险业务。

近年来，中国保险市场业务规模快速增长。根据国家统计局的数据，中国的名义国内生产总值 2012 年至 2016 年年均复合增长率为 8.33%，同期中国保险行业原保险保费收入的年均复合增长率为 18.90%。根据保监会公布的数据，2012 年至 2016 年间，中国境内财产险公司原保险保费收入年均复合增长率达 13.77%，中国境内人身险公司原保险保费收入年均复合增长率达 21.49%。推动中国保险市场快速增长的主要动力包括：中国经济保持稳定增长、社会财富持续积累及人口和家庭结构的变化、城乡统筹发展及农业现代化、中国政府高度重视保险业发展、保险在财富管理方面的功能不断增强及保险监管体系的逐步完善。上述因素在促使保险资源总量迅速增加的同时也提升了国内消费者购买保险产品的能力及投保意愿，有效推动中国保险行业的长期稳健发展。

(二) 中国保险业的历史沿革

1949 年 10 月，中国人民保险公司经中国政务院批准成立，在全国范围内经营各种保险业务。中国人民保险公司自 1959 年至 1979 年停办国内业务，专注于涉外保险业务，1979 年起逐步恢复国内保险业务。1983 年，国务院颁布《中华人民共和国财产保险合同条例》，是中国第一部财产保险合同方面的规范性文件。1985 年，国务院颁布《保险企业管理暂行条例》，是中国第一部全面的保险业管理的规范性文件。1995 年，全国人民代表大会常务委员会颁布实施中国第一部保险法——《中华人民共和国保险法》。该法作为中国保险行业发展与监管的基本准则，为中国保险业此后的健康、规范、快速发展提供了坚实的法律基础。1998 年，国务院设立保监会，负责依法统一监管全国保险市场，其在全国各省、自治区、直辖市、计划单列市设有派出机构。2001 年，中国保险行业协会成立，是中国保险行业的全国性自律组织。2003 年，人保财险在香港联交所主板上市，成为中国国有金融企业境外上市第一股。此后，中资大型金融企业陆续于

香港联交所和/或上海证券交易所上市。2002 年至今,《保险法》共经历了四次修订,进一步完善了商业保险的基本行为规范和保险监管制度。目前,中国形成了以《保险法》为核心、以行政法规和部门规章为主体、以规范性文件为补充,基本覆盖保险经营和保险监管主要领域的法律制度体系。2006 年,国务院颁布《关于保险业改革发展的若干意见》,加快推动中国保险行业发展。2012 年,国务院发布《农业保险条例》,规范和促进农险发展。2014 年,国务院颁布《关于加快发展现代保险服务业的若干意见》,打开了中国保险业发展的新大门。2014 年,国务院办公厅印发《关于加快发展商业健康保险的若干意见》,全面部署商业健康保险的发展方向。2017 年 7 月,国务院办公厅印发《关于加快发展商业养老保险的若干意见》,部署推动商业养老保险发展工作。

(三) 中国保险市场的现状

1. 市场规模

近年来,中国保险市场经历了蓬勃的发展,为全球增长最快的保险市场之一。根据 Sigma 报告,2016 年中国非寿险(包括意外伤害和健康保险)保费收入规模为 2,035 亿美元,为亚洲第一大、全球第二大市场;寿险(不包括意外伤害和健康保险)保费收入规模为 2,626 亿美元,为亚洲第二大、全球第三大市场。2012 年至 2016 年期间,中国非寿险(包括意外伤害和健康保险)保费收入年均复合增长率为 18.19%,亚洲、欧洲和北美洲市场同期的年均复合增长率分别为 5.95%、-1.85%和 2.57%;中国寿险(不包括意外伤害和健康保险)保费收入年均复合增长率为 16.78%,亚洲、欧洲和北美洲市场同期的年均复合增长率分别为 0.36%、-0.49%和-0.50%。

下表列示根据 Sigma 报告统计的 2012 年至 2016 年中国保险市场的保费收入:

单位:十亿美元

项目	2012 年度	2013 年度	2014 年度	2015 年度	2016 年度
非寿险 ⁽¹⁾	104.30	126.82	151.49	175.74	203.52
增长率	19.45%	21.59%	19.45%	16.01%	15.81%
寿险 ⁽²⁾	141.21	153.30	176.95	210.76	262.62
增长率	4.96%	8.56%	15.43%	19.11%	24.61%

资料来源: Sigma 报告

注:(1) 包括意外伤害和健康保险

(2) 不包括意外伤害和健康保险

2. 发展程度

尽管中国保险市场规模增长迅速,但与发达国家市场相比仍处于发展初级阶段,保险深度和保险密度还处于较低水平。根据 Sigma 报告,2016 年中国非寿险(包括意外伤害和健康保险)和寿险(不包括意外伤害和健康保险)市场的保险深度分别为 1.81% 和 2.34%,日本分别为 2.37% 和 7.15%,美国分别为 4.29% 和 3.02%;2016 年中国非寿险(包括意外伤害和健康保险)和寿险(不包括意外伤害和健康保险)市场的保险密度分别为 147.2 美元和 189.9 美元,日本分别为 928.3 美元和 2,803.4 美元,美国分别为 2,449.2 美元和 1,724.9 美元。

下表列示中国及其他部分国家和地区 2016 年的经济指标、非寿险(包括意外伤害和健康保险)和寿险(不包括意外伤害和健康保险)市场的保险深度及保险密度:

市场	经济指标			非寿险 ⁽¹⁾			寿险 ⁽²⁾		
	GDP (十亿美元)	人均 GDP (美元)	2016 年 GDP 实际增长率	保费 (十亿美元)	保险 深度	保险 密度 (美元)	保费 (十亿美元)	保险 深度	保险 密度 (美元)
中国	11,233.9	8,123.4	6.7%	203.5	1.81%	147.2	262.6	2.34%	189.9
美国	18,502.8	57,107.4	1.6%	793.5	4.29%	2,449.2	558.8	3.02%	1,724.9
日本 ⁽³⁾	4,953.7	39,221.7	1.0%	117.2	2.37%	928.3	354.1	7.15%	2,803.4
德国	3,460.4	41,893.5	1.8%	120.4	3.33%	1,397.1	94.7	2.75%	1,150.6
英国	2,628.9	40,013.7	1.8%	104.8	2.58%	1,030.5	199.4	7.58%	3,033.2
法国	2,460.6	36,780.3	1.1%	84.8	3.17%	1,167.5	152.8	6.06%	2,227.7
印度 ⁽³⁾	2,272.2	1,710.0	7.0%	17.5	0.77%	13.2	61.8	2.72%	46.5
韩国 ⁽³⁾	1,414.3	27,840.6	2.7%	66.7	4.72%	1,312.3	104.2	7.37%	2,049.6
瑞士	659.9	78,559.5	1.3%	27.2	4.12%	3,233.2	31.2	4.72%	3,700.3
台湾	507.5	21,595.7	1.4%	17.0	3.34%	722.0	84.5	16.65%	3,598.7
新加坡	297.0	53,035.7	2.0%	3.5	1.67%	882.4	17.6	5.48%	2,894.5
香港	320.7	43,337.8	1.9%	4.5	1.41%	613.2	51.9	16.20%	7,065.6

资料来源: Sigma 报告

注:(1) 包括意外伤害和健康保险

(2) 不包括意外伤害和健康保险

(3) 自 2015 年 4 月 1 日至 2016 年 3 月 31 日

3. 区域差异

中国保险市场在原保险保费收入分布方面表现出明显的地域差异。2016年,根据保监会公布的数据,原保险保费收入排名前十位的地区占中国原保险保费收入总额的59.28%,分别占财产险业务原保险保费收入总额的55.10%及人身险业务原保险保费收入总额的60.92%。

下表列示2016年中国原保险保费收入排名前十位地区情况:

单位:十亿元

地区	财产险		人身险		合计	
	金额	占全国市场份额	金额	占全国市场份额	金额	占全国市场份额
广东	70.81	8.12%	227.79	10.24%	298.61	9.65%
江苏	73.34	8.41%	195.68	8.80%	269.02	8.69%
山东	52.03	5.96%	144.60	6.50%	196.63	6.35%
北京	36.92	4.23%	146.97	6.61%	183.90	5.94%
四川	45.72	5.24%	125.49	5.64%	171.21	5.53%
河南	37.30	4.27%	118.22	5.32%	155.51	5.02%
上海	37.12	4.25%	115.81	5.21%	152.93	4.94%
浙江	56.93	6.53%	95.80	4.31%	152.73	4.93%
河北	44.21	5.07%	105.31	4.74%	149.53	4.83%
湖北	26.32	3.02%	78.85	3.55%	105.18	3.40%
合计	480.72	55.10%	1,354.52	60.92%	1,835.24	59.28%

资料来源:保监会

下表列示2015年中国保险深度排名前十位地区情况:

地区	财产险保险深度	人身险保险深度	合计保险深度
北京	1.50%	4.60%	6.10%
山西	1.25%	3.35%	4.60%
上海	1.41%	3.06%	4.48%
四川	1.40%	2.81%	4.22%
新疆	1.53%	2.41%	3.94%
黑龙江	0.89%	3.04%	3.92%
河北	1.34%	2.56%	3.90%
甘肃	1.33%	2.45%	3.78%
宁夏	1.41%	2.14%	3.55%

地区	财产险保险深度	人身险保险深度	合计保险深度
河南	0.87%	2.51%	3.37%

资料来源：保监会、国家统计局及各省市统计局

下表列示 2015 年中国保险密度排名前十位地区情况：

单位：元/人

地区	财产险保险密度	人身险保险密度	合计保险密度
北京	1,587.59	4,878.97	6,466.56
上海	1,471.62	3,187.44	4,659.07
天津	777.51	1,797.42	2,574.92
江苏	842.77	1,652.11	2,494.88
浙江	948.59	1,230.65	2,179.24
广东	613.25	1,384.00	1,997.25
重庆	516.82	1,188.77	1,705.59
福建	519.05	1,125.17	1,644.22
辽宁	472.16	1,143.56	1,615.72
山西	435.45	1,165.87	1,601.33

资料来源：保监会、国家统计局及各省市统计局

2012 年至 2016 年，中国内陆许多地区的原保险保费收入年均复合增长率高于经济相对发达的沿海地区，然而，这些地区的保险密度和保险深度仍相对较低，因此蕴藏着更大的发展潜力。下表列示 2012 年至 2016 年原保险保费收入年均复合增长率排名前十位地区情况：

地区	财产险原保险保费收入年均复合增长率	人身险原保险保费收入年均复合增长率	合计原保险保费收入年均复合增长率
吉林	14.28%	28.72%	24.41%
西藏	20.86%	28.91%	23.59%
广东	14.17%	27.06%	23.33%
江西	17.15%	24.98%	22.34%
天津	8.87%	28.51%	22.11%
海南	17.29%	24.95%	21.93%
贵州	21.45%	20.47%	20.93%
宁夏	14.87%	24.78%	20.89%

地区	财产险原保险保费收入年均复合增长率	人身险原保险保费收入年均复合增长率	合计原保险保费收入年均复合增长率
青海	16.39%	24.54%	20.68%
青岛	13.03%	24.61%	20.32%

资料来源：保监会

4. 产品和业务结构

近年来，机动车辆险产品和企业财产险产品是中国境内财产险市场的主要保险产品类型。根据《中国保险年鉴》，按 2015 年原保险保费收入计，机动车辆险、企业财产险、农业险、责任险、信用保证险和货运险分别占财产险业务的比例为 77.54%、4.83%、4.69%、3.78%、5.01% 和 1.10%。

近年来，普通寿险产品和分红险产品是中国人身险市场的主要保险产品类型。根据《中国保险年鉴》，按 2015 年原保险保费收入计，普通寿险、分红险、万能险和意外伤害和健康险分别占中国人身险业务的比例为 42.42%、40.44%、0.60% 和 16.50%。

5. 资金运用

近年来，随着国内保险业务的迅猛发展，保险资金运用余额呈现快速增长。根据保监会公布的数据，2012 年至 2016 年中国保险资金运用余额年均复合增长率为 18.23%，截至 2016 年 12 月 31 日，中国保险资金运用余额达 13.39 万亿元。下表列示 2012 年至 2016 年中国保险资金运用余额及投资收益率：

年度	保险资金运用余额（亿元）	投资收益率
2012 年	68,542.58	3.39%
2013 年	76,873.41	5.04%
2014 年	93,314.43	6.30%
2015 年	111,795.49	7.56%
2016 年	133,910.67	5.66%

资料来源：国家统计局、保监会、《中国保险年鉴》

根据保监会公布的数据，2016 年中国保险资金运用整体实现的投资收益率为 5.66%，其中约 32.15% 的保险资金投资于债券，18.55% 投资于银行存款，13.28% 投资于股票和证券投资基金。

近年来，保监会逐步扩大中国保险公司资金运用范围，并不断推进保险资产管理体制改革，先后颁布多个重要部门规章及规范性文件，在进一步拓宽保险资金运用渠道的同时，不断加强对保险资金运用规范性的监管。目前，保险资金运用范围已覆盖银行存款、债券、股票、证券投资基金、信托计划、金融衍生产品、不动产、基础设施项目、非上市公司股权和境外投资等多个领域，有效扩展了保险公司资产配置空间，同时对保险公司提升投资能力和风险管控能力也提出了更高要求。截至 2017 年 6 月 30 日，中国共有 22 家中资保险资产管理公司和 1 家外资保险资产管理公司。

6. 再保险

近年来，再保险对于保障保险行业安全、丰富产品供给、提升服务能力等方面的作用日渐突显。当前中国再保险市场面临着巨大的发展机遇：从政策支持上看，监管部门高度重视培育发展再保险市场，《国务院关于加快发展现代保险服务业的若干意见》明确指出，要加快发展再保险市场，增加再保险市场主体。近年来，中国直保市场的快速发展为再保险市场提供了广阔的发展空间。根据中国保监会的数据，2015 年中国保险行业的总分出保费为 1,658.5 亿元，分出比例为 6.83%。下表列示 2015 年中国保险行业总分出保费及分出比率：

单位：亿元

2015 年度	财产险公司	人身险公司	合计
总分出保费	952.9	705.6	1,658.5
原保险保费收入	8,423.3	15,859.1	24,282.4
分出比率	11.31%	4.45%	6.83%

资料来源：保监会、《中国保险市场年报》

根据保监会的数据，截至 2017 年 6 月 30 日，境内专业再保险主体包含中资法人机构和外资再保险公司在华分公司共 11 家，其中中资法人机构 5 家。

（四）推动中国保险业发展的主要动力

近年来，中国保险业持续快速发展。根据国家统计局及保监会的数据，2012 年至 2016 年间，中国的财产险公司原保险保费收入的年均复合增长率达 13.77%，人身险公司原保险保费收入的年均复合增长率达 21.49%；同期保险深度从 2.98% 增长至 4.16%，保险密度从 1,144 元/人增长至 2,258 元/人。根据《中国保险业“十三五”发展规划纲要》

提出的“十三五”时期中国保险业发展的主要目标，到 2020 年末，中国保险业的原保险保费收入预计达到 4.5 万亿元，保险深度及保险密度预计分别达到 5.0% 及 3,500 元/人，保险业总资产预计达到 25 万亿元。推动中国保险业快速发展的主要因素如下：

1. 中国经济保持稳定增长，保险资源总量迅速增加

中国已成为世界第二大经济体。根据国际货币基金组织的资料，2016 年中国名义 GDP 为 11.22 万亿美元，位居世界第二，2012 年至 2016 年中国名义 GDP 的年均复合增长率为 6.96%，同期全球所有国家名义 GDP 平均年均复合增长率为-0.69%。中国名义 GDP 保持稳定增长，带动了社会财富和国内保险资源的迅速积累，是保险业务增长最重要的驱动因素。2015 年 3 月，国家发展改革委、外交部、商务部联合发布了《推动共建丝绸之路经济带和 21 世纪海上丝绸之路的愿景与行动》，“一带一路”倡议的推进将为中国保险业带来更广阔的发展空间。

中国经济的高速发展使机动车辆保有量快速增长，同时拉动对机动车辆保险需求量的增长。根据国家统计局的数据，中国民用汽车保有量由 2012 年的 12,089 万辆增加至 2016 年的 19,440 万辆，年均复合增长率达 12.61%；2016 年中国汽车总销量为 2,803 万辆，自 2009 年以来已经连续八年成为汽车销量全球第一的国家。迅猛的汽车销量增长直接拉动中国机动车辆保险需求量增长。根据《中国保险年鉴》的数据，机动车辆保险 2015 年实现原保险保费收入 6,198.96 亿元，2012 年至 2015 年年均复合增长率为 15.67%。然而，中国汽车人均保有量与发达国家相比仍然处于较低水平。随着中国机动车辆保有量的增长，机动车辆保险需求还有很大的增长潜力。

企业数量及资产规模的大幅增长拉动了企业财产保险、责任险等保险产品需求的增加。根据国家统计局的数据，截至 2015 年 12 月 31 日，规模以上工业企业的数量已达 383,148 家，上述企业的资产总额达到 102.34 万亿元，2012 年至 2015 年年均复合增长率为 10.02%。根据《财富》杂志刊发的世界 500 强排名，中国上榜企业由 2012 年度的 79 家增至 2016 年度的 110 家。中国企业规模的不断扩大及业务的快速发展拉动了企业财产险、责任险等保险产品规模的快速增长，中国财产险行业拥有巨大的增长潜力。根据保监会公布的数据，企业财产险 2015 年实现原保险保费收入约 386.16 亿元，2012 年至 2015 年年均复合增长率为 2.33%，企业数量的增加和资产规模的扩大将带动企业财产保险、责任险等保险产品需求的增长，预计未来这一趋势仍将持续。

固定资产投资保持较快增长,促进了中国固定资产的快速积累,从而扩大对各类财产保险产品 & 工程保险产品的需求。根据国家统计局的数据,中国全社会固定资产投资(不含农户)投资额由 2012 年的 36.48 万亿元增至 2016 年的 59.65 万亿元,年均复合增长率为 13.08%。2012 年至 2016 年,交通运输、仓储和邮政业,水利、环境和公共设施管理业,以及卫生和社会工作的固定资产投资(不含农户)均得到快速增长,年均复合增长率分别为 15.35%、23.72% 及 24.14%。另一方面,中国房地产行业保持高速增长,2012 年至 2016 年,全社会房地产业固定资产投资(不含农户)年均复合增长率达 10.01%。固定资产投资的增加带动人们对工程、责任、企业财产及家庭财产等保险产品需求的增长。随着中国经济发展和城市化进程的不断加快,固定资产投资仍将保持较快发展,保险产品的需求仍有巨大的增长空间。

2. 社会财富的积累、城镇化发展和人口结构的变化使得有效保险需求不断增长

中国经济的快速发展带动了人均 GDP 水平的提高以及居民财富的不断积累,促进了人们对人身险的需求,增加了人身险保险资源。根据由经济科学出版社出版的《中国保险业发展研究》,从国际经验看,当一国人均 GDP 达到 3,000 美元后,将进入保险业发展的快速上升期。2008 年中国人均 GDP 突破 3,000 美元,2016 年中国人均 GDP 已达 8,126 美元,中国居民的消费结构持续升级,对养老保障、医疗卫生、文化教育等改善生活质量的消费明显提高。此外,近年来广大农村居民财富的增加,也刺激了相应的消费需求,并将进一步增强农村居民在人身险市场的消费能力。各类与保险业息息相关的消费品需求的强劲增长,以及中国富裕人口数量的大幅增加都将为中国人身险市场的快速增长提供强大支持。

中国城镇化进程的持续推进,一方面使具有较高人均可支配收入的城镇居民在经济发展中发挥更大的作用,另一方面也使农村人口加快向城镇集中,创造出更多具有保险购买力的人群,为县域保险业提供了新的发展机遇。随着城镇化进程的不断深入,被征地农民和农民工群体大量增加,保险机制可以在解决进城农民的社会保障等方面发挥重要作用,进一步增强对被征地农民、农民工等群体的保障水平。根据国家统计局的数据,2016 年,中国城镇居民人均可支配收入为人民币 33,616 元,2012 年至 2016 年年均复合增长率为 8.16%;农村居民人均可支配收入为人民币 12,363 元,2012 年至 2016 年年均复合增长率为 10.19%;城镇人口比重已由 2012 年的 52.57% 上升至 2016 年的 57.35%。随着中国金融市场及保险市场的发展渐趋完善,中国居民对各类理财产品和保险产品的

认知逐步加深,对于保险产品,特别是兼具风险保障和财富管理功能的人身险产品的需求日益增加。

随着人口老龄化进程的加快、人口结构和现代社会家庭结构的改变,保险保障功能的社会化需求日益增长。根据国家统计局的数据,截至2016年12月31日,中国65岁及以上人口总数达到1.50亿人,占中国总人口的10.85%;在2005年至2015年的十年间,抽样调查所示的平均家庭规模已由2005年的每户3.13人降低至2015年的每户3.10人,同期老年抚养比由10.7%上升至14.3%,未来或出现相对更少的劳动力供养日益增加的老龄人口的现象。家庭人口规模缩小的趋势削弱了家庭保障功能,加重了劳动力人口的养老负担,因而对社会化保障功能产生了更强烈的需求。人口和家庭结构的转变趋势,使得越来越多的中国居民购买保障型保险产品、养老基金或退休计划的意愿增强。该趋势预计将推动人寿保险、健康保险产品以及养老金产品规模的长期持续增长。

3. 城乡统筹发展为农村保险业带来新的发展机遇和更广阔的市场空间

城镇化作为经济发展的持久动力,不仅将显著提高农村人口生活水平,还将改变现有的城乡二元经济社会结构以及农业生产和农民生活的方式。同时,农村城镇化与新农村建设刺激了农业发展和农民生活保障相关的保险需求。城乡统筹发展将进一步推动区域经济稳定增长,促进农村保险业发展。

中国政府采取各项政策大力发展“三农”经济,包括鼓励发展农业保险,为农业相关保险产品的发展提供了有力的政策支持。根据中国保监会的数据,农业保险原保险保费收入从2012年的240.6亿元增加至2016年的417.7亿元,年均复合增长率为14.79%;2007年至2016年我国农业保险提供的风险保障从1,126亿元增长到2.16万亿元,业务规模仅次于美国,居全球第二、亚洲第一。2017年的中央一号文件提出,持续推进农业保险扩面、增品、提标,开发满足新型农业经营主体需求的保险产品,采取以奖代补方式支持地方开展特色农产品保险。2017年政府工作报告进一步确定,在13个粮食主产省选择部分县市,对适度规模经营农户实施大灾保险。中国农业保险覆盖面继续不断拓宽,承保品种由水稻等五类主要粮食作物扩展至林木、油菜等经济作物;保障范围由种植业、养殖业扩展至农房、农业机械等多个领域。在支农支小领域,为推进供给侧结构性改革,探索保险业服务实体经济的新路径,引导保险资金支持“三农”和“双创”,保监会于2017年4月推进扩大支农支小融资业务试点规模,在试点初期50亿元的基础上再增加200亿元,进一步支持“三农”和小微企业融资。

4. 中国政府高度重视，出台有利政策并加大财政投入支持保险业发展

中国政府对发展保险业高度重视。2014年8月国务院颁布了《国务院关于加强发展现代保险服务业的若干意见》，对保险业提出了十条具体意见（简称“新国十条”）。“新国十条”明确了保险业的发展目标，提出到2020年基本建成保障全面、功能完善、安全稳健、诚信规范，具有较强服务能力、创新能力和国际竞争力，与我国经济社会发展需求相适应的现代保险服务业，努力由保险大国向保险强国转变，保险深度达到5%，保险密度达到3,500元/人。

“新国十条”明确提出要鼓励发展包括养老险、商业健康险、责任险、巨灾险及农业险等保险领域，并就完善现代保险服务业发展的支持政策作出了明确指示。“新国十条”提出建立保险监管协调机制，鼓励政府通过多种方式购买保险服务；提出研究完善加快现代保险服务业发展的税收政策，完善健康保险有关税收政策，适时开展个人税收递延型商业养老保险试点，落实和完善企业为职工支付的补充养老保险费和补充医疗保险费有关企业所得税政策，落实农业保险税收优惠政策等；明确了加强养老产业和健康服务业用地保障；提出完善对农业保险的财政补贴政策，加大农业保险支持力度，提高中央、省级财政对主要粮食作物的保费补贴，减少或取消产粮大县三大粮食作物保险县级财政保费补贴，并建立财政支持的农业保险大灾风险分散机制。

“新国十条”出台后，中国政府相继出台一系列指导意见及执行办法，加大对特定险种支持力度，以进一步释放“新国十条”政策红利。例如：在责任险方面，国务院食品安全委员会办公室、国家食品药品监管总局和保监会于2015年1月联合印发《关于开展食品安全责任保险试点工作的指导意见》，将食品安全责任保险试点情况纳入地方食品安全工作考核评价体系，企业投保情况纳入企业信用记录和分级分类管理指标体系。在商业健康险方面，2014年，国务院办公厅印发《关于加快发展商业健康保险的若干意见》，全面部署商业健康保险的发展方向；2015年5月，财政部、国家税务总局、保监会联合下发《关于开展商业健康保险个人所得税政策试点工作的通知》，通过税收优惠方式鼓励有条件人群购买商业健康保险，进一步增强个人医疗保障水平，加快构建多层次的医疗保障体系；2017年4月，财政部、国家税务总局、保监会联合印发《关于将商业健康保险个人所得税试点政策推广到全国范围实施的通知》，将试点政策从31个城市推广至全国。在商业养老险方面，国务院办公厅于2017年7月印发《关于加快发展商业养老保险的若干意见》，鼓励支持商业保险机构开发多样化商业养老保险产品，

积极发展安全性高、保障性强、满足长期或终身领取要求的商业养老年金保险，积极参与个人税收递延型商业养老保险试点，为个人和家庭提供个性化、差异化养老保障。

近年来，中国政府财政收入持续快速增长，与社会福利密切相关的财政投入也快速增长。根据国家统计局的数据，2016 年全年全国财政收入为 15.96 万亿元，2012 年至 2016 年年均复合增长率为 8.01%；2016 年中国用于医疗卫生（含计划生育）的国家财政支出为 13,154 亿元，2012 年至 2016 年年均复合增长率为 16.08%。同时，中央和地方政府进一步增加投资支持“三农”，强化支农惠农政策，支持改善农村生产生活。2016 年，中国用于农林水事务的财政支出为 18,442 亿元，比 2015 年增长 6.96%。

在加大财政投入的同时，各级政府通过保险机制提高财政补贴支出的保障效应，改进服务社会的方式，尽可能提高有限财政资源的配置效率。在农业保险领域，中国政府不断加大对农业保险保费的补贴力度，补贴比例提高且覆盖范围更广。2016 年中央财政拨付农业保险保费补贴资金 158 亿元，同比增长 7.47%。2016 年 12 月，财政部印发《中央财政农业保险保险费补贴管理办法》，对符合农业产业政策、适应当地“三农”发展需求的农业保险给予一定的保险费补贴等政策支持，保险费补贴涵盖种植业，养殖业，森林，藏区品种、天然橡胶等农业领域。在大病保险领域，2012 年 8 月，国家发改委等六部委出台《关于开展城乡居民大病保险工作的指导意见》，提出从城镇居民医保基金、新农合基金中划出一定比例或额度作为大病保险资金；2015 年 8 月，国务院办公厅发布《关于全面实施城乡居民大病保险的意见》，进一步完善城乡居民医疗保障制度，健全多层次医疗保障体系。

5. 保险在财富管理方面的功能不断增强

随着近些年中国经济的持续发展，中国社会财富、家庭与个人可投资资产迅速增加。根据国家统计局的数据，截至 2016 年 12 月 31 日，中国金融机构个人存款余额达 59.8 万亿元，人们对于财富管理的需求明显增加。现代财富管理不仅强调个人财富的保值增值，同时强调现金流的规划和财富的传承，并逐渐强调综合性、中长期的家庭财富管理规划。

作为财富管理的重要提供者与参与者，商业保险兼具保障与储蓄投资属性，在风险保障、资产管理、跨周期财务安排等方面契合了新时期财富管理的全方位需求。保险业注重稳健经营，其风险保障功能有利于平抑财富的异常波动，有效防范风险并保护消费

者权益，保障财富安全。一方面，保险能够为注重保障需求的消费者提供更好的风险保障型产品，实现与其他金融产品的错位互补，丰富其财富管理方案；另一方面，保险能够为注重保值增值的消费者提供具有储蓄投资性质的保险产品，降低消费者的利率风险和再投资风险。人身保险产品可以长达几十年甚至终身，提供跨越生命周期的财富管理计划，有效熨平经济周期波动的影响。保险还能为家庭提供教育、医疗、养老、财产保全、财富增值等综合性财富管理规划，利用税收优惠实现财富的代际传承。

作为独特的财富管理工具，保险产品能同时提供稳定的投资回报及一定的风险保障。分红险产品在具备保险保障功能的同时，还拥有缴费方式灵活、分享投资收益等特征，符合中国消费者对理财型保险产品的需求，成为中国家庭财富管理的重要工具。例如，养老年金保险产品不仅强调了养老基金的保值增值，同时对被保险人退休后的现金流做出了提前规划，是发达国家个人财富组合中的重要一环。此外，基于遗产税等考虑，终身寿险等保险产品也有可能成为中国家庭财富管理及传承的重要工具。

“新国十条”中明确提出保险应以“成为政府、企业、居民风险管理和财富管理的基本手段”作为发展目标。随着中国经济的稳定增长、富裕群体的不断扩大，个人财富的不断增长，保险在财富管理领域中将发挥更大的作用。

6. 保险监管体系逐步完善，促进行业健康可持续发展

近年来，保监会持续推进保险业监管制度的改革与监管体系的完善。2017年4月，保监会接连出台《关于进一步加强保险监管 维护保险业稳定健康发展的通知》《关于进一步加强保险业风险防控工作的通知》及《关于强化保险监管 打击违法违规行为 整治市场乱象的通知》，2017年5月，保监会继续出台《关于保险业支持实体经济发展的指导意见》及《关于弥补监管短板构建严密有效保险监管体系的通知》，以上“1+4”文件的出台与落实将进一步加强保险行业监管，有利于防范化解风险、整治市场乱象、补齐行业短板、服务实体经济。

财产险方面，2013年8月，保监会发布《关于加强机动车辆商业保险条款费率管理的通知》，要求进一步完善商业车险条款费率管理制度，逐步建立市场化导向的条款费率形成机制，强化保险公司在条款费率拟订、执行中的主体作用和责任。2015年2月，保监会发布《关于深化商业车险条款费率管理制度改革的意见》，赋予财产保险公司一定的商业车险费率厘定自主权，在不同试点省份分三批次试行。2017年6月，保

监会发布《关于商业车险费率调整及管理等有关问题的通知》，宣布在全国范围内扩大财产保险公司定价自主权，下调商业车险费率浮动系数下限。

人身险方面，自 2013 年 8 月以来，保监会先后完成了普通险和万能险费率市场化政策改革。2015 年 9 月，保监会出台相关规定正式启动分红型人身险费率政策改革，放开分红型人身险预定利率上限，这标志着中国人身险费率市场化形成机制改革基本完成。2016 年 3 月，保监会发布《关于规范中短存续期人身保险产品有关事项的通知》，对中短存续期人身保险产品（以下简称中短存续期产品）的资本管控、业务规划及保费规模作出了规定，进一步防范风险。2016 年 9 月，保监会发布了《关于进一步完善人身保险精算制度有关事项的通知》，旨在完善人身保险精算制度、发挥保险保障功能、维护保险消费者合法权益。2017 年 5 月，保监会出台《关于规范人身保险公司产品开发设计行为的通知》，进一步加强人身保险产品监管工作，规范保险公司产品开发设计行为，切实发挥人身保险产品的保险保障功能。

在资金运用监管方面，自 2015 年以来，保监会先后出台多项政策法规，在不断拓宽投资的品种和范围，增加资产配置的主动性和灵活性的前提下，继续加强风险防范，积极主动监控保险公司的偿付能力风险和市场行为，进一步深化保险资金运用监管市场化的改革进程。截至 2017 年 6 月 30 日，保险资金运用范围已覆盖银行存款、债券、股票、证券投资基金、信托计划、金融衍生品、不动产、基础设施项目、非上市公司股权和境外投资等多个领域，拓展了保险公司资产配置的空间。

在保险公司偿付能力监管方面，保监会采用了中国风险导向偿付能力体系（简称“偿二代”）并于 2016 年 1 月正式实施。不同于以量化监管指标为主导的“偿一代”，“偿二代”体系的核心在于引入以风险为导向的资本要求，不仅兼顾保险风险、市场风险及信用风险的定量资本要求，同时也要求保险公司对声誉风险、战略风险及流动性风险等较难量化的风险因素进行评估。“偿二代”将有效引导、促进保险公司加强风险管理、内部控制及公司治理长期利好保险行业。

三、行业监管情况

（一）行业监管部门

中国保险行业的监管机构为保监会及其派出机构。保监会成立于 1998 年 11 月 18

日。根据《国务院关于成立中国保险监督管理委员会的通知》(1998年11月14日颁布并施行),保监会为国务院直属事业单位,根据国务院授权履行行政管理职能,依照法律、法规统一监督管理全国保险市场,维护保险业的合法、稳健运行,并促进中国保险业的改革和发展。

(二) 主要监管内容

中国保险行业的法律法规体系主要由1995年6月30日颁布并先后于2002年、2009年、2014年和2015年修订的《保险法》以及保监会颁布的部门规章和规范性文件组成。

1. 保险业务经营许可

根据《保险法》《保险公司管理规定》(2009年9月25日颁布,2015年10月19日修订)以及其他有关法律法规,保险公司必须向保监会提出开业申请,从保监会取得经营保险业务许可证,才能从事保险业务。保险公司只有在符合股东、公司章程、注册资本、组织机构、管理制度、业务发展计划、营业场所以及董事、监事和高级管理人员任职资格等方面的条件后才能取得经营保险业务许可证。

2. 保险公司的股东资格

对在中国成立的保险公司进行股权投资须符合《保险法》《保险公司股权管理办法》(2010年5月4日颁布,2014年4月15日修订)以及《保险公司管理规定》的规定。有权向保险公司投资入股的主体,应当为符合上述法律法规规定条件的中国境内企业法人、境外金融机构,但通过证券交易所购买上市保险公司股票的除外。保监会对投资入股另有规定的,从其规定。

保险公司的单个股东(包括关联方)的出资或者持股比例不得超过保险公司注册资本的20%。保监会根据坚持战略投资、优化治理结构、避免同业竞争、维护稳健发展的原则,对于满足《保险公司股权管理办法》规定的主要股东,经批准,其持股比例不受前述规定的限制。

保险公司变更出资额占有限责任公司注册资本5%以上的股东,或者变更持有股份有限公司股份5%以上的股东,应当经保监会批准。投资人通过证券交易所持有上市保险公司5%或以上已发行股份时,保险公司应于该事实发生之日起5日内报保监会批准。保监会有权要求不符合规定资格条件的投资人转让所持有的股份。保险公司变更出资或者持股比例不足注册资本5%的股东,应当在股权转让协议书签署后的15日内,就股权

变更报中国保监会备案，上市保险公司除外。

除上述规定外，《商业银行投资保险公司股权试点管理办法》（2009年11月5日颁布并施行）以及《关于规范有限合伙式股权投资企业投资入股保险公司有关问题的通知》（2013年4月17日颁布并施行）对特殊类型的公司作为保险公司股东的资格进行了规定。

3. 保险集团公司

根据保监会《保险集团公司管理办法（试行）》（2010年3月12日颁布并施行），保险集团公司，是指经中国保监会批准设立并依法登记注册，名称中具有“保险集团”或“保险控股”字样，对保险集团内其他成员公司实施控制、共同控制和重大影响的公司。

根据《保险集团公司管理办法（试行）》，设立保险集团公司，应当具备下列条件：

- 具有合格的投资人，股权结构合理，且投资人合计控制两家或多家保险公司50%以上股权；
- 投资人已控制的保险公司中至少有一家经营保险业务6年以上，最近3年连续盈利，净资产不低于10亿元，总资产不低于100亿元。投资人已控制保险公司的偿付能力符合中国保监会的规定，具有较完善的法人治理结构和内部控制体系，最近3年无重大违法违规行为；
- 注册资本最低限额为20亿元；
- 具有符合中国保监会规定任职资格条件的董事、监事和高级管理人员；
- 具有完善的治理结构、健全的组织机构、有效的风险管理和内部控制管理制度；
- 具有与其业务发展相适应的营业场所、办公设备；
- 法律、行政法规和中国保监会规定的其他条件。

因处置风险进行并购重组，经保监会批准，上述条件可适当放宽。

4. 实收资本

根据《保险公司管理规定》，设立保险公司的最低注册资本为2亿元，且必须为实缴货币资本。以2亿元的最低注册资本金额设立的保险公司在住所地以外的中国每一

省、自治区或直辖市首次申请设立分公司时，每开设一家分公司应当增加不少于 2,000 万元的注册资本。保险公司注册资本达到 5 亿元或以上者，在偿付能力充足的情况下，设立分公司不需要增加注册资本。

5. 公司治理

根据《公司法》《保险法》和保监会颁布的《关于规范保险公司治理结构的指导意见（试行）》（2006 年 1 月 5 日颁布并施行）、《保险公司独立董事管理暂行办法》（2007 年 4 月 6 日颁布并施行）、《关于规范保险公司章程的意见》（2008 年 7 月 8 日颁布，2008 年 10 月 1 日起施行）、《保险公司董事会运作指引》（2008 年 7 月 8 日颁布，2008 年 10 月 1 日起施行）、《保险公司董事、监事和高级管理人员任职资格管理规定》（2010 年 1 月 8 日颁布，2014 年 1 月 23 日修订）、《保险机构内部审计工作规范》（2015 年 12 月 7 日颁布并施行）、《保险公司章程指引》（2017 年 4 月 24 日颁布并施行）及其他有关法律、法规及规范性文件，保险公司应当建立公司治理架构，由股东（大）会、董事会、监事会及高级管理人员分别承担相应的管理和监督职责。保险公司应当委任若干比例的独立董事，并在董事会下设审计委员会和提名及薪酬委员会。保险公司亦须组建监事会负责监督董事会、高级管理层及其他管理人员，并审查及监督公司的财务活动。保险公司应在其章程中明确董事会中执行董事、非执行董事、独立董事的构成比例，并遵循保监会关于董事任免、董事任职资格和考核的详细指引。

根据保监会《保险公司风险管理指引（试行）》（2007 年 4 月 6 日颁布，2007 年 7 月 1 日起施行）及《人身保险公司全面风险管理实施指引》（2010 年 10 月 24 日颁布并施行），保险公司应当建立由董事会负最终责任、管理层直接领导的风险管理组织体系。保险公司可以在董事会下设立风险管理委员会负责风险管理工作。保险公司应当设立风险管理部门或者指定工作部门具体负责风险管理相关事务工作。人身保险公司应根据风险偏好、发展战略及风险容忍度，结合风险评估与计量结果制定风险应对方案；通过资产负债的匹配管理，降低其市场风险、信用风险及流动性风险；建立一套完善的风险预警体系，以及时发现并化解业务经营中的风险；定期分析公司全面风险管理体系的设计和执行情况，建立健全内部风险报告及沟通机制，确保全面风险管理工作的实施和有效性。

6. 经营范围

《保险法》规定了保险公司的业务活动范围。保险公司应当在保监会依法批准的业务范围内从事保险经营活动。保险公司不得同时兼营人身保险业务及财产保险业务。但是，经保监会批准，经营财产保险业务的公司可以经营短期健康保险与意外伤害保险业务。经保监会批准，保险公司可以从事其他与保险相关的业务以及再保险分出业务和分入业务。

根据《保险法》的规定，保险公司的业务范围包括：

- 人身保险业务，包括人寿保险、健康保险、意外伤害保险等保险业务；
- 财产保险业务，包括财产损失保险、责任保险、信用保险、保证保险等保险业务；
- 国务院保险监督管理机构批准的与保险有关的其他业务。

经国务院保险监督管理机构批准，保险公司可以经营下列再保险业务：

- 分出保险；
- 分入保险。

7. 保证金

根据《保险法》，保险公司应当按照其注册资本总额的 20% 提取保证金，存入保监会指定的银行，除保险公司清算时用于清偿债务外，不得动用。

根据保监会《保险公司资本保证金管理办法》（2015 年 4 月 3 日颁布并施行）：

- 保险公司应当选择两家（含）以上商业银行作为资本保证金的存放银行。存放银行应符合以下条件：（1）国有商业银行、股份制商业银行、邮政储蓄银行和城市商业银行，（2）上年末净资产不少于 200 亿元，（3）上年末资本充足率、不良资产率符合银行业监管部门有关规定，（4）具有完善的公司治理结构、内部稽核监控制度和风险控制制度，（5）与本公司不具有关联方关系，（6）最近两年无重大违法违规记录；
- 保险公司应将资本保证金存放在保险公司法人机构住所地、直辖市、计划单列市或省会城市的指定银行；
- 保险公司应当开立独立银行账户存放资本保证金；

- 保险公司提存资本保证金，应与拟存放银行的总行或一级分行签订《资本保证金存款协议》。合同有效期内，双方不得擅自撤销协议；
- 在存放期限内，保险公司不得变更资本保证金存款的性质；
- 资本保证金存款不得用于质押融资。

8. 保险保障基金

根据保监会、财政部、中国人民银行联合颁布的《保险保障基金管理办法》（2008年9月11日颁布并施行）以及保监会颁布的《关于缴纳保险保障基金有关事项的通知》（2008年12月19日颁布并施行），从2009年1月1日开始，保险公司必须就纳入保险保障基金救助范围的保险业务缴纳保险保障基金：

- 非投资型财产保险按照保费收入的0.8%缴纳；投资型财产保险，有保证收益的，按照业务收入的0.08%缴纳，无保证收益的，按照业务收入的0.05%缴纳；
- 有保证收益的人寿保险按照业务收入的0.15%缴纳，无保证收益的人寿保险按照业务收入的0.05%缴纳；
- 短期健康保险按照保费收入的0.8%缴纳，长期健康保险按照保费收入的0.15%缴纳；
- 非投资型意外伤害保险按照保费收入的0.8%缴纳；投资型意外伤害保险，有保证收益的，按照业务收入的0.08%缴纳，无保证收益的，按照业务收入的0.05%缴纳。

如有下列情形，保险公司可以暂停缴纳保险保障基金：

- 财产保险公司的保险保障基金余额达到公司总资产的6%或以上；或
- 人身保险公司的保险保障基金余额达到公司总资产的1%或以上。

如果因保险公司的保险保障基金余额减少或者总资产增加，导致其保险保障基金余额占总资产比例低于前述要求，保险公司应自动恢复缴纳保险保障基金。

9. 保险业监管费

根据《国家计委、财政部关于保险业务监管费收费标准等有关问题的通知》（1999年11月25日颁布，1999年1月1日起施行），中国保监会可向保险公司按照保险公司

年度自留保费收入的一定比例收取保险业务监管费。此后保监会分别于 2006、2008、2012、2016 年多次发布通知下调监管费收取费率，增加部分免征监管费险种。根据财政部、国家发展改革委联合发布的《关于暂免征银行业监管费和保险业监管费的通知》（2017 年 6 月 19 日颁布，2017 年 7 月 1 日起施行），自 2017 年 7 月 1 日起至 2020 年 12 月 31 日免征保险业监管费（包括机构监管费和业务监管费）。保监会颁布《关于暂免征保险业监管费有关事项的通知》（2017 年 7 月 1 日颁布并施行），对免征期的数据报送、免征前的汇算清缴、多缴费的退库办理等有关事项作出了具体规定。

10. 准备金

根据财政部《企业会计准则第 25 号——原保险合同》（2006 年 2 月 15 日颁布并施行）、《企业会计准则第 26 号——再保险合同》（2006 年 2 月 15 日颁布并施行）及《农业保险大灾风险准备金管理办法》（2013 年 12 月 8 日颁布，2014 年 1 月 1 日起施行），保监会《保险公司非寿险业务准备金管理办法（试行）》（2004 年 12 月 15 日颁布，2005 年 1 月 15 日起施行）及《保险公司非寿险业务准备金管理办法实施细则（试行）》（2005 年 2 月 2 日颁布，2005 年 1 月 15 日起施行）的要求，保险公司必须提取下列准备金：

（1）寿险（不包括意外伤害险和短期健康险）责任准备金和长期健康险责任准备金，是指保险人分别为尚未终止的人寿保险责任和尚未终止的长期健康保险责任提取的准备金。保险人应当在确认寿险保费收入的当期，按照保险精算确定的金额，提取寿险责任准备金、长期健康险责任准备金。

（2）未到期责任准备金，是指为非寿险（包括意外伤害险和短期健康险，但不包括长期健康险）业务在准备金评估日尚未终止的保险责任而提取的准备金，包括保险公司为保险期间在一年以内（含一年）的保险合同项下尚未到期的保险责任而提取的准备金，以及为保险期间在一年以上（不含一年）的保险合同项下尚未到期的保险责任而提取的长期责任准备金。保险公司应采纳 1/24 法、1/365 法或其他更为谨慎、合理的方法评估非寿险业务的未到期责任准备金。

（3）未决赔款准备金，是指与非寿险（包括意外伤害险和短期健康险，但不包括长期健康险）业务有关的，为尚未结案的赔案而提取的准备金，包括已发生已报案未决赔款准备金、已发生未报案未决赔款准备金及理赔费用准备金。已发生已报案未决赔款准备金须以逐案估计法、案均赔款法或保监会认可的其他方法审慎提取。至于已发生未

报案未决赔款准备金，保险公司至少必须采用两种方法，包括链梯法、案均赔款法、准备金进展法及 Bornhuetter-Ferguson 法等，按照从上述方法得出的最高估算结果审慎地进行评估，并确定准备金最佳估算金额。直接理赔费用准备金必须采用逐案估计法配置，而间接理赔费用准备金则必须采用比较合理的比例分摊法提取。

(4) 农业保险大灾风险准备金，是指农业保险经办机构根据有关法律法规规定，在经营农业保险过程中，为增强风险抵御能力、应对农业大灾风险专门计提的准备金。农业保险经办机构应当分别按照农业保险保费收入和超额承保利润的一定比例，计提大灾准备金，逐年滚存。

(5) 中国保监会规定的其他责任准备金。

11. 一般风险准备金

根据财政部颁布的《金融企业财务规则》(2006年12月7日颁布，2007年1月1日起施行)及自2007年3月30日起施行的相关实施指南的规定，从事保险业务的金融企业应按本年实现净利润的10%提取一般风险准备金，用于补偿巨灾风险。提取为一般风险准备金的净利润不得用于分红、转增资本。

12. 偿付能力

《保险法》要求保险公司应当具有与其业务规模和风险程度相适应的最低偿付能力。

为了加强保险公司偿付能力监管，维护被保险人利益，保监会颁布了《保险公司偿付能力管理规定》(2008年7月10日颁布，2008年9月1日起施行)和《关于实施〈保险公司偿付能力管理规定〉有关事项的通知》(2008年10月21日颁布并施行)。根据《保险公司偿付能力管理规定》及《关于实施〈保险公司偿付能力管理规定〉有关事项的通知》，保险公司应当具有与其风险和业务规模相适应的资本。保监会要求保险公司定期进行偿付能力充足率评估，计算最低资本和实际资本，进行动态偿付能力测试。根据《保险公司偿付能力管理规定》，对于偿付能力充足率不足的公司，中国保监会应当区分不同情形，采取下列一项或者多项监管措施：(1) 责令增加资本金或者限制向股东分红；(2) 限制董事、高级管理人员的薪酬水平和在职消费水平；(3) 限制商业性广告；(4) 限制增设分支机构、限制业务范围、责令停止开展新业务、责令转让保险业务或者责令办理分出业务；(5) 责令拍卖资产或者限制固定资产购置；(6) 限制资金运用渠

道；(7) 调整负责人及有关管理人员；(8) 接管；(9) 中国保监会认为必要的其他监管措施。

根据保监会《保险公司偿付能力监管规则(1-17号)》(2015年2月13日颁布并施行)及《关于中国风险导向偿付能力体系实施过渡期有关事项的通知》(2015年2月13日颁布并施行),中国保险业于2015年2月进入“中国风险导向偿付能力体系”过渡期;根据保监会颁布的《关于正式实施中国风险导向的偿付能力体系有关事项的通知》(2016年1月25日颁布,2016年1月1日起施行),中国保险业于2016年1月1日起正式实施“偿二代”。

在“偿二代”的监管框架下,偿付能力监管包括对于实际资本、最低资本、寿险合同负债评估、保险风险最低资本(非寿险业务)、保险风险最低资本(寿险业务)、保险风险最低资本(再保险公司)、市场风险最低资本、信用风险最低资本、压力测试、风险综合评级(分类监管)、偿付能力风险管理要求与评估、流动性风险、偿付能力信息公开披露、偿付能力信息交流、保险公司信用评级、偿付能力报告及保险集团的监管。

(1) “偿二代” 17项监管规则的监管框架

1) 关于定量资本要求

保险公司应当按照“偿二代”监管规则1号—9号的要求评估实际资本和最低资本,计算核心偿付能力充足率和综合偿付能力充足率,并开展压力测试。

2) 关于定性监管要求

保险公司应当按照“偿二代”监管规则第10号—第12号的要求,建立健全自身的偿付能力风险管理体系,加强各类风险的识别、评估与管理。保监会通过“偿二代”风险综合评级(IRR)、偿付能力风险管理要求与评估(SARMRA)、监管分析与检查等工具,对保险公司风险进行定性监管。

3) 关于市场约束机制

保险公司应当按照《保险公司偿付能力监管规则第13号:偿付能力信息公开披露》的要求,每季度通过官方网站披露偿付能力季度报告摘要,并在承保、投标、增资、股权变更、债券发行等日常活动中,向保险消费者、股东、债权人等相关方说明偿付能力、风险综合评级等信息。

根据《保险公司偿付能力监管规则第 14 号：偿付能力信息交流》，保监会将定期发布偿付能力监管工作信息，逐步建立与保险消费者、保险公司股东、信用评级机构、行业分析师、新闻媒体等相关方之间的持续、双向、互动的偿付能力信息交流机制，强化“偿二代”市场约束机制。

保监会鼓励保险公司主动聘请信用评级机构，并公开披露评级结果。保险公司聘请信用评级机构应当符合《保险公司偿付能力监管规则第 15 号：保险公司信用评级》有关要求，并向保监会书面报告。

4) 关于偿付能力报告编报

自 2016 年 1 季度起，保险公司和保险集团应当按照《保险公司偿付能力监管规则第 16 号：偿付能力报告》的要求，编报偿付能力报告。偿付能力报告包括偿付能力季度报告、偿付能力季度快报和偿付能力临时报告。

5) 关于保险集团

保险集团应当按照《保险公司偿付能力监管规则第 17 号：保险集团》的要求，评估整个集团的实际资本和最低资本，计算核心偿付能力充足率和综合偿付能力充足率，不断完善偿付能力风险管理的制度和流程，提升风险管理能力。

13. 再保险

根据《保险法》，保险公司对每一危险单位，即对一次保险事故可能造成的最大损失范围所承担的责任，不得超过其实有资本金加公积金总和的百分之十；超过的部分应当办理再保险。根据保监会《再保险业务管理规定》，保险公司应确定当年总自留保险费及每一危险单位自留责任，且必须就超过部分办理再保险。根据保监会《关于实施再保险登记管理有关事项的通知》（2015 年 3 月 5 日颁布，2016 年 1 月 1 日起施行），再保险接受人的财务实力应当符合一定标准。再保险接受人的实有资本金加公积金之和不得低于 2 亿元人民币或等值货币，并且当合约再保险业务的首席接受人或合约再保险业务的最大份额接受人为非专业再保险机构时，其实有资本金加公积金之和不得低于 10 亿元人民币或等值货币；再保险接受人的偿付能力应当符合其注册地监管当局的要求；再保险接受人在再保险合同起期前的两个会计年度无重大违法违规行为；再保险经纪人应合法经营，遵循自愿、诚实信用和公平竞争的原则开展业务，并投保职业责任保险。

14. 保险资金运用

中国保监会自成立以来,逐步放宽了保险公司资金运用范围,拓展了保险公司的投资渠道。根据保监会《保险资金委托投资管理暂行办法》(2012年7月16日颁布并施行)、《保险资产配置管理暂行办法》(2012年7月16日颁布并施行)相关规定,保险集团(控股)公司和保险公司应当按照安全性、流动性和收益性要求进行稳健的资产配置,除自行直接运用保险资金对外投资外,还可将保险资金委托给符合条件的投资管理人,开展定向资产管理、专项资产管理或者特定客户资产管理等投资业务。根据相关法律法规,保险资金可运用于固定收益类投资、基金及股权类投资、金融产品投资以及其他投资,具体如下:

(1) 固定收益类投资

根据《保险法》《保险资金运用管理暂行办法》(2010年7月30日颁布,2014年4月4日修订)及《关于规范保险资金银行存款业务的通知》(2014年2月28日颁布并施行)相关规定,保险资金可以用于银行存款。保险公司应当将除维持日常经营需要的活期存款之外的银行存款纳入投资账户管理,严格执行授信评估、投资决策和风险管理等制度,确保操作合规。

根据《保险资金运用管理暂行办法》及《保险资金投资债券暂行办法》(2012年7月16日颁布并施行),符合资质条件的保险公司可利用保险资金投资债券。保险资金投资的债券应当达到保监会认可的信用评级机构评定的、且符合规定要求的信用级别,包括政府债券、准政府债券、企业(公司)债券及符合规定的其他债券。

(2) 基金及股权类投资

1) 证券投资基金

根据《保险公司投资证券投资基金管理暂行办法》(2003年1月17日颁布并施行)及《保险资金运用管理暂行办法》相关规定,符合资格条件的保险公司可以申请投资证券投资基金。

2) 创业投资基金

根据《关于保险资金投资创业投资基金有关事项的通知》(2014年12月12日颁布并施行)相关规定,保险资金可以投资于依法设立并由符合条件的基金管理机构管理,主要投资创业企业普通股或者依法可转换为普通股的优先股、可转换债券等权益的股权投资基金;可以通过投资其他股权投资基金间接投资创业企业,或者通过投资股权投资

母基金间接投资创业投资基金。保险公司投资创业投资基金，应当具备股权投资能力。

3) 股票

根据《关于规范保险机构股票投资业务的通知》(2009年3月18日颁布并施行)相关规定，保险公司应当根据保险资金特性和偿付能力状况，统一配置境内境外股票资产，合理确定股票投资规模和比例，选择股票直接投资或委托投资方式，并向保监会备案。

根据《关于保险资金投资创业板上市公司股票等有关问题的通知》(2014年1月7日颁布并施行)相关规定，保险资金可以投资创业板上市公司股票。保险集团(控股)公司、保险公司直接投资创业板上市公司股票，应当具备股票投资能力；不具备股票投资能力的公司，应当委托符合条件的专业管理机构(含保险资产管理公司和其他专业管理机构)进行投资。

根据《关于保险资金投资优先股有关事项的通知》(2014年10月17日颁布并施行)相关规定，保险资金可以直接投资优先股，也可以委托符合《保险资金委托投资管理暂行办法》规定条件的投资管理人投资优先股。保险机构投资优先股，应当具备相应的投资管理能力。保险资金投资的优先股，应当具有A级或者相当于A级以上的长期信用等级。

4) 非上市公司股权

根据《保险资金投资股权暂行办法》(2010年9月5日颁布并施行)及《关于保险资金投资股权和不动产有关问题的通知》(2012年7月16日颁布并施行)相关规定，保险公司可以投资未上市企业股权和股权投资基金。保险资金直接投资股权指向的标的企业应当符合国家宏观政策和产业政策，具有稳定的现金流和良好的经济效益。保险资金投资的股权投资基金，包括成长基金、并购基金、新兴战略产业基金和以上股权投资基金为投资标的的母基金。

(3) 金融产品投资

1) 类证券化金融产品

根据《关于保险资金投资有关金融产品的通知》(2012年10月12日颁布并施行)相关规定，保险资金可以投资境内依法发行的商业银行理财产品、银行业金融机构信贷

资产支持证券、信托公司集合资金信托计划、证券公司专项资产管理计划、保险资产管理公司基础设施投资计划、不动产投资计划和项目资产支持计划等金融产品。

根据《关于保险资金投资集合资金信托计划有关事项的通知》(2014年5月5日颁布并施行)相关规定,保险机构可以投资集合资金信托计划。保险资金投资集合资金信托计划,应当配备独立的信托投资专业责任人,完善可追溯的责任追究机制,并向保监会报告;应当明确信托公司选择标准,完善持续评价机制,并将执行情况纳入年度内控审计。

2) 金融衍生产品

根据《保险资金参与金融衍生产品交易暂行办法》(2012年10月12日颁布并施行)相关规定,保险集团(控股)公司、保险公司可以自行参与金融衍生产品交易,也可以委托保险资产管理公司及符合保监会规定的其他专业管理机构,在授权范围内境内参与衍生品交易。保险机构参与衍生品交易,仅限于对冲或规避风险,不得用于投机目的。

(4) 其他投资

1) 基础设施

根据《基础设施债权投资计划管理暂行规定》(2012年10月12日颁布并施行)相关规定,保险资产管理公司等专业管理机构可以面向受托人(能够识别、判断并承担债权投资计划投资风险的保险公司)发行受益凭证,募集资金以债权方式投资基础设施项目,按照约定支付预期收益并兑付本金。

根据《保险资金间接投资基础设施项目管理办法》(2016年6月14日颁布,2016年8月1日起施行)相关规定,保险机构可作为委托人将其保险资金委托给受托的信托公司、保险资产管理公司、产业投资基金管理公司或者其他专业管理机构,由受托人按委托人意愿以自己的名义设立投资计划,投资基础设施项目。保险资金间接投资基础设施项目,应当遵循安全性、收益性、流动性和资产负债匹配原则。

根据《关于债权投资计划投资重大工程有关事项的通知》(2017年5月16日颁布并施行)相关规定,债权投资计划投资经国务院或国务院投资主管部门核准的重大工程,且偿债主体具有AAA级长期信用级别的,可免于信用增级;投资国家发展战略重大工程的,注册机构建立专门的业务受理及注册绿色通道,优先受理。

2) 不动产

根据《保险资金投资不动产暂行办法》(2010年9月5日颁布并施行)及《关于保险资金投资股权和不动产有关问题的通知》相关规定,保险资金可以投资基础设施类不动产、非基础设施类不动产及不动产相关金融产品。保险资金投资的不动产,应当产权清晰,无权属争议,相应权证齐全合法有效。保险公司投资不动产项目,应当明确投资人定位,不得自行开发建设投资项目,不得以投资性不动产为目的,不得变相参与土地一级开发。

3) 政府和社会资本合作项目

根据《关于保险资金投资政府和社会资本合作项目有关事项的通知》(2017年5月4日颁布并施行)相关规定,保险资产管理公司等专业管理机构可以作为受托人,发起设立基础设施投资计划,面向保险机构等合格投资者发行受益凭证募集资金,向与政府方签订政府和社会资本合作(PPP)项目合同的项目公司提供融资,投资符合规定的PPP项目。

4) 境外投资

根据《保险资金境外投资管理暂行办法》(2007年6月28日颁布并施行)及《保险资金境外投资管理暂行办法实施细则》(2012年10月12日颁布并施行)相关规定,保险公司从事保险资金境外投资,应当取得《经营外汇业务许可证》,设置境外投资相关岗位,有明确的资产配置政策和策略,实行严格的资产负债匹配管理。投资境外未上市企业股权、不动产及相关金融产品的,投资管理能力应当符合有关规定。

5) 禁止保险公司资金运用的领域

根据《保险资金运用管理暂行办法》相关规定,保险集团(控股)公司、保险公司从事保险资金运用,不得有下列行为:

- 存款于非银行金融机构;
- 买入被交易所实行“特别处理”、“警示存在终止上市风险的特别处理”的股票;
- 投资不具有稳定现金流回报预期或者资产增值价值、高污染等不符合国家产业政策项目的企业股权和不动产;

- 直接从事房地产开发建设;
- 从事创业风险投资;
- 将保险资金运用形成的投资资产用于向他人提供担保或者发放贷款,个人保单质押贷款除外;
- 中国保监会禁止的其它投资行为。

15. 保险代理人和保险经纪机构

(1) 保险代理人

保险代理人是受保险公司委托,向保险公司收取佣金,并在保险公司授权范围内代为办理保险业务的机构或个人。保险代理人包括个人保险代理人、保险专业代理机构和保险兼业代理机构。保险公司不得委托未经保险监管机构认可的机构或个人保险代理人代为办理保险业务。

根据《保险法》的有关要求,保险公司应当与保险代理人签订委托协议,该委托协议应当规定协议双方的权利和义务,并规定与委托关系有关的其他事项。保险公司应当对保险代理人根据其授权代为办理保险业务的行为负责。如果保险代理人没有代理权、超越代理权或者代理权终止后以保险公司名义订立合同,使投保人有理由相信其有代理权的,该代理行为有效,保险公司应当对该代理人的行为承担责任。但是,保险公司可以依法追究越权的保险代理人的责任。

1) 个人保险代理人

根据保监会《保险销售从业人员监管办法》(2013年1月6日颁布,2013年7月1日起施行),保险公司的保险销售人员和保险代理机构的保险销售人员应当符合中国保监会规定的资格条件,取得中国保监会颁发的《保险销售从业人员资格证书》,执业前取得所在保险公司、保险代理机构发放的执业证书,执业证书持有人的执业地域不得超出资格证书规定的从业地域范围。但是,根据《保险法》及《关于保险中介从业人员管理有关问题的通知》(2015年8月3日颁布并施行),《保险销售从业人员资格证书》不作为执业登记管理的必要条件。

2) 保险专业代理机构

根据保监会《保险专业代理机构监管规定》(2009年9月25日颁布,2015年10

月 19 日修订), 保险专业代理机构应当符合保监会规定的资格条件, 取得《经营保险代理业务许可证》。保险专业代理公司应当自取得许可证之日起 20 日内投保职业责任保险或者缴存保证金。保险专业代理机构可以代理销售保险产品、代理收取保险费、代理相关保险业务的损失勘查和理赔, 并从事保监会批准的其他业务。

3) 保险兼业代理机构

根据保监会《保险兼业代理管理暂行办法》(2000 年 8 月 4 日颁布并施行), 保险兼业代理机构必须具备保监会规定的资格条件, 并且自保监会取得《保险兼业代理许可证》。建立保险兼业代理关系时, 保险公司应当确认保险兼业代理机构拥有《保险兼业代理许可证》。保险公司不得委托未经中国保监会核准并取得保险兼业代理资格的非法机构办理保险代理业务。

(2) 保险经纪机构

根据《保险法》和《保险经纪机构监管规定》, 保险经纪机构是指基于投保人的利益, 为投保人与保险公司订立保险合同提供中介服务, 并按约定收取佣金的机构, 包括保险经纪公司及其分支机构。保险经纪公司应当符合保监会规定的资格条件, 取得《经营保险经纪业务许可证》。保险经纪机构可以经营下列业务: 为投保人拟订投保方案、选择保险公司以及办理投保手续; 协助被保险人或者受益人进行索赔; 再保险经纪业务; 为委托人提供防灾、防损或者风险评估、风险管理咨询服务; 中国保监会批准的其他业务。

16. 保险条款及保险费率

根据保监会《财产保险公司保险条款和保险费率管理办法》(2010 年 2 月 5 日颁布, 2010 年 4 月 1 日起施行) 及《关于实施<财产保险公司保险条款和保险费率管理办法>有关问题的通知》(2010 年 5 月 11 日颁布, 2010 年 5 月 1 日起施行), 保险公司必须将下列财产保险险种的保险条款和保险费率报保监会审批:

- 机动车辆保险;
- 非寿险投资型保险;
- 保险期间超过一年期的保证保险和信用保险;

- 保监会认定的其他关系公众利益的保险险种和依照法律和行政法规实行强制保险的险种。

除上述类别以外，其他财产保险产品的条款及保险费率须于经营使用后 10 个工作日内报保监会备案。

国务院《机动车交通事故责任强制保险条例》（2006 年 3 月 21 日颁布，2006 年 7 月 1 日起施行）规定，在境内道路上行驶的机动车的所有人或者管理人，应当投保交强险，由此确定了交强险制度的基本框架。之后，保监会颁布《关于调整交强险责任限额的公告》《关于中国保险行业协会调整机动车交通事故责任强制保险费率的批复》（2008 年 1 月 11 日颁布，2008 年 2 月 1 日起施行），提高交强险的最高责任范围，并减少有关保险产品承保不同类型机动车的基本费率。

商车费改方面，保监会《关于深化商业车险条款费率管理制度改革的意见》（2015 年 2 月 3 日颁布并施行）赋予了财产保险公司一定的商业车险费率厘定自主权，在不同试点省份分三批次试行；《关于商业车险条款费率管理制度改革试点全国推广有关问题的通知》（2016 年 6 月 27 日颁布并施行）将商车费改试点推广到全国范围；《关于商业车险费率调整及管理等有关问题的通知》（2017 年 6 月 8 日颁布并施行）宣布在全国范围内扩大财产保险公司定价自主权，下调商业车险费率浮动系数下限。

根据保监会《人身保险公司保险条款和保险费率管理办法》（2011 年 12 月 30 日颁布，2015 年 10 月 19 日修订）、《关于<人身保险公司保险条款和保险费率管理办法>若干问题的通知》（2012 年 1 月 4 日颁布，2011 年 12 月 30 日起施行）及《关于加强人身保险费率政策改革产品管理有关事项的通知》（2015 年 7 月 31 日颁布并施行），人身保险公司以下险种的保险条款和保险费率，应当在使用前报送中国证监会审批：

- 关系社会公众利益的保险险种；
- 依法实行强制保险的险种；
- 保监会规定的新开发的人寿保险险种；
- 普通型、分红型、万能型、投资连结型以外的其他类型人寿保险；
- 普通型、分红型、万能型、投资连结型以外的其他类型年金保险；

- 未能比照《关于印发人身保险新型产品精算规定的通知》中的《个人分红保险精算规定》开发的团体分红型人寿保险和团体分红型年金保险；
- 保监会规定的其他险种。

前述规定以外的其他人身保险险种的保险条款及保险费率应当在不得迟于使用后10日内向保监会备案。

根据《人身保险公司保险条款和保险费率管理办法》，保险公司总精算师应当对报送审批或者备案的保险条款和保险费率出具总精算师声明书，并签署相关的精算报告、费率浮动管理办法或者产品参数调整办法。保险公司应当指定法律责任人，并向中国保监会备案。保险公司法律责任人应当对报送审批或者备案的保险条款出具法律责任人声明书，并承担保监会规定的相关责任。

根据保监会《关于规范中短存续期人身保险产品有关事项的通知》（2016年3月7日颁布，2016年3月21日起施行），保险公司董事长和总精算师应切实加强对中短存续期产品的资本管控和业务规划等工作，应根据公司资本实力等因素合理确定中短存续期产品的保费规模。保险公司中短存续期产品的年度保费收入应控制在该通知所要求的限额以内。该通知实施之时，保险公司中短存续期产品保费收入已超过限额的，保险公司应立即停止销售中短存续期产品并向保监会报告，同时在3个月内确保中短存续期产品重新满足限额要求。

17. 关联交易

根据《保险法》的规定，保险公司应当建立对关联交易的管理和信息披露制度。保险公司的控股股东、实际控制人、董事、监事、高级管理人员不得利用关联交易损害公司的利益。

此外，保险公司在进行关联交易时，还应当遵守保监会颁布的《保险公司关联交易管理暂行办法》（2007年4月6日颁布并施行）、《关于执行〈保险公司关联交易管理暂行办法〉有关问题的通知》（2008年10月14日颁布并施行）、《关于进一步规范保险公司关联交易有关问题的通知》（2015年4月1日颁布并施行）、《关于进一步加强保险公司关联交易信息披露工作有关问题的通知》（2016年6月30日颁布并施行）及《关于进一步加强保险公司关联交易管理有关事项的通知》（2017年6月23日颁布并施行）等相关规定。根据上述规定，保监会按照实质重于形式的原则穿透认定关联方和关联交

易行为；保险公司应当设立关联交易控制委员会，或指定审计委员会负责关联方识别维护、关联交易的管理、审查、批准和风险控制。对于重大关联交易，保险公司应当建立风险控制机制，并向保监会及时报告关联交易有关情况。

18. 反洗钱

根据全国人民代表大会常务委员会《反洗钱法》（2006年10月31日颁布，2007年1月1日起施行）、保监会《保险业反洗钱工作管理办法》（2011年9月13日颁布，2011年10月1日起施行）：

- 保监会组织、协调、指导保险业反洗钱工作；
- 保险公司、保险资产管理公司和保险专业代理公司、保险经纪公司应当以保单实名制为基础，按照客户数据完整、交易记录可查、资金流转规范的工作原则，切实提高反洗钱内控水平；
- 申请设立保险公司、保险资产管理公司应当符合保监会规定的反洗钱条件（包括投资资金来源合法；建立了反洗钱内控制度；设置了反洗钱专门机构或指定内设机构负责反洗钱工作；配备了反洗钱机构或岗位人员，岗位人员已接受必要的反洗钱培训；信息系统建设满足反洗钱要求；保监会规定的其他条件）；
- 如发生增加注册资本、股权变更（但通过证券交易所购买上市机构股票不足注册资本5%的除外）或保监会规定的其他情形，保险公司、保险资产管理公司应当知悉投资资金来源，提交投资资金来源情况说明和投资资金来源合法的声明；
- 申请设立保险公司、保险资产管理公司分支机构应当符合相应反洗钱条件（包括总公司具备健全的反洗钱内控制度并对分支机构具有良好的管控能力；总公司的信息系统建设能够支持分支机构的反洗钱工作；拟设分支机构设置了反洗钱专门机构或指定内设机构负责反洗钱工作；反洗钱岗位人员已基本配备并接受了必要的反洗钱培训；保监会规定的其他条件）；
- 保险公司应当依法在订立保险合同、解除保险合同、理赔或者给付环节对规定金额以上的业务进行客户身份识别；

- 保险公司、保险资产管理公司应当依法保存客户身份数据和交易记录，确保能足以重现该项交易，以提供监测分析交易情况、调查可疑交易活动和查处洗钱案件所需的信息；
- 保险公司、保险资产管理公司应当依法识别、报告大额交易和可疑交易；
- 保险公司通过保险专业代理公司、金融机构类保险兼业代理机构开展保险业务时，应当在合作协议中写入反洗钱条款。

保监会又分别颁布了《关于加强保险业反洗钱工作的通知》（2010年8月10日颁布并施行）及《关于报送保险业反洗钱工作信息的通知》（2011年12月14日颁布并施行），进一步加强保险业反洗钱工作，防范洗钱风险。

四、竞争分析

（一）行业竞争格局

根据保监会公布的数据，截至2017年6月30日，中国境内共有保险集团控股公司12家，保险公司184家，其中财产险公司84家、人身险公司89家、再保险公司11家。

（二）行业内的主要企业及其市场份额

根据保监会公布的数据，以原保险保费收入计，2017年1-6月中国前五大财产险公司的市场份额为73.59%，外资财产险公司的市场份额为1.89%。根据保监会公布的数据，以原保险保费收入计，2017年1-6月中国前五大人身险公司的市场份额为53.48%，外资人身险公司的市场份额为6.44%。

下表列示根据保监会公布的数据，以原保险保费收入计，2014年、2015年、2016年和2017年1-6月中国境内财产险公司的市场份额：

排名	公司名称	2017年1-6月	2016年	2015年	2014年
1	人保财险	33.99%	33.50%	33.36%	33.46%
2	中国平安财产保险股份有限公司	19.61%	19.20%	19.43%	18.94%
3	中国太平洋财产保险股份有限公司	9.85%	10.37%	11.21%	12.31%
4	中国人寿财产保险股份有限公司	6.04%	6.45%	5.98%	5.35%
5	中华联合财产保险股份有限公司	4.10%	4.16%	4.67%	4.62%
6	中国大地财产保险股份有限公司	3.53%	3.45%	3.16%	2.96%

排名	公司名称	2017年1-6月	2016年	2015年	2014年
7	阳光财产保险股份有限公司	3.10%	3.06%	3.06%	2.81%
8	太平财产保险有限公司	2.03%	1.96%	1.85%	1.76%
9	中国出口信用保险公司	1.51%	1.87%	1.96%	2.40%
10	天安保险股份有限公司	1.37%	1.50%	1.55%	1.48%
	其他	14.87%	14.48%	13.76%	13.92%
合计		100.00%	100.00%	100.00%	100.00%

资料来源：保监会

下表列示根据保监会公布的数据，以原保险保费收入计，2014年、2015年、2016年和2017年1-6月中国境内人身险公司的市场份额：

排名	公司名称	2017年1-6月	2016年	2015年	2014年
1	中国人寿保险股份有限公司	19.38%	19.85%	22.96%	26.10%
2	中国平安人寿保险股份有限公司	12.68%	12.69%	13.14%	13.71%
3	安邦人寿保险股份有限公司	10.57%	5.26%	3.44%	4.17%
4	中国太平洋人寿保险股份有限公司	6.19%	6.33%	6.85%	7.78%
5	人保寿险	4.66%	4.84%	5.64%	6.20%
6	太平人寿保险有限公司	4.42%	4.35%	5.04%	5.13%
7	泰康人寿保险股份有限公司	4.26%	4.14%	4.79%	5.35%
8	新华人寿保险股份有限公司	3.43%	5.19%	7.05%	8.66%
9	富德生命人寿保险股份有限公司	3.25%	4.71%	4.98%	2.89%
10	华夏人寿保险股份有限公司	3.06%	2.09%	0.33%	0.25%
...
23	人保健康	0.93%	1.09%	1.02%	1.24%
	其他	27.17%	29.46%	24.76%	18.52%
合计		100.00%	100.00%	100.00%	100.00%

资料来源：保监会

(三) 本集团面临的竞争情况

报告期内，由于市场进入者数量日益增加和现有市场参与者之间的竞争更加激烈，本集团的所有业务线均面临激烈竞争，主要竞争对手为保险金融市场上的大型财产险、人身险公司和各类资产管理机构。

保险行业的市场竞争因素包括：(1) 品牌知名度以及服务和产品提供商的声誉；(2) 销售网络以及客户获取能力；(3) 服务质量和定价；(4) 产品的设计和 demand 匹配度；(5) 财务实力；(6) 高品质和稳定的专业团队；(7) 信息技术系统；(8) 严格的行业监管与行业治理；(9) 创新产品的开发；(10) 互联网等新兴技术的大力应用带来新的业务模式。

1. 财产险业务的竞争

根据保监会公布的数据，截至 2017 年 6 月 30 日，有 84 家财产险公司在中国从事财产险业务。以保监会原保险保费收入数据计，2017 年 1-6 月人保财险与中国平安财产保险股份有限公司、中国太平洋财产保险股份有限公司、中国人寿财产保险股份有限公司和中华联合财产保险股份有限公司在中国境内财产险公司中的市场份额分别为 33.99%、19.61%、9.85%、6.04% 和 4.10%。

市场份额的相对集中是中国财产险市场的一个基本竞争格局，以保监会原保险保费收入数据计，2014 年、2015 年、2016 年和 2017 年 1-6 月，前三大财产险公司的合计市场份额分别为 64.71%、64.00%、63.07% 和 63.45%。近年来，其他具有行业和地方背景的保险公司纷纷进入财产险市场，使市场竞争更加激烈。

受益于强大的品牌影响力、专业的承保能力、精准的定价能力、广泛的销售网络及其他竞争优势，人保财险将在严格的监管环境、激烈的竞争中保持市场份额的相对稳定。

2. 人身险业务的竞争

根据保监会公布的数据，截至 2017 年 6 月 30 日，有 89 家人身险公司在中国从事人身险业务。以保监会公布的原保险保费收入计，2017 年 1-6 月人保寿险与中国人寿保险股份有限公司、中国平安人寿保险股份有限公司、安邦人寿保险股份有限公司、中国太平洋人寿保险股份有限公司和太平人寿保险有限公司在中国境内人身险公司中的市场份额分别为 4.66%、19.38%、12.68%、10.57%、6.19% 和 4.42%。以保监会公布的原保险保费收入计，2014 年、2015 年、2016 年和 2017 年 1-6 月，人保寿险与上述五家人身险公司的市场份额合计分别为 63.09%、57.07%、53.32% 和 57.90%。

根据保监会公布的数据，截至 2017 年 6 月 30 日，在中国境内人身险公司中共有 6 家专业健康险公司，即人保健康、和谐健康保险股份有限公司、平安健康保险股份有限公司、昆仑健康保险股份有限公司、太保安联健康保险股份有限公司及复星联合健康保

险股份有限公司。以保监会公布的原保险保费收入计，于 2017 年 1-6 月，排名前两位的和谐健康保险股份有限公司和人保健康在中国境内人身险公司中的市场份额分别为 2.01% 和 0.93%，在中国专业健康险公司中的市场份额分别为 66.30% 和 30.52%。

受益于集团的大力支持、机构和服务网络的强大资源、寿险业务自身转型的巨大潜力及健康险业务的创新发展模式，本集团人身险业务在保持市场份额基本稳定的前提下，将进一步提升盈利水平。

3. 资产管理业务的竞争

根据中国保监会发布的数据，截至 2017 年 6 月 30 日，中国境内共有 22 家中资保险资产管理公司和 1 家外资保险资产管理公司。保险资产管理业务的竞争主要体现在投资收益、风险控制能力、优质投资资源获取以及服务质量等方面的竞争。本集团进行集中化和专业化的资金运用管理，在提升自身保险资金运用能力的同时大力发展第三方委托资产管理业务，形成内外部资产管理良性循环。本集团旗下人保资产将依靠符合保险资金运用特点的价值链、全面的投资资质、经验丰富的投资团队和行业领先的风险管控系统，进一步提升资产管理的服务水平和投资收益，开发更为丰富和创新的委托资产管理产品，全面提升受托资产投资收益和人保资产的市场地位。

4. 再保险业务的竞争

根据中国保监会发布的数据，截至 2017 年 6 月 30 日，中国境内专业再保险主体包含中资法人机构和外资再保险公司在华分公司共 11 家。其中中资法人机构 5 家，分别为中国财产再保险有限责任公司、中国人寿再保险有限责任公司、太平再保险（中国）有限公司、前海再保险股份有限公司、人保再保险股份有限公司；外资再保险公司在华分公司共 6 家，分别为慕尼黑再保险公司北京分公司、瑞士再保险股份有限公司北京分公司、汉诺威再保险股份有限公司上海分公司、德国通用再保险股份有限公司上海分公司、法国再保险公司北京分公司、RGA 美国再保险公司上海分公司。

（四）本集团的竞争优势

1. 新中国第一家全国性保险公司，新中国保险业的奠基者和开拓者，品牌悠久卓越

中国人保创立于 1949 年 10 月，是新中国第一家全国性保险公司，是中国保险业发展历程中几乎所有重大改革创新践行者或亲历者：

- 1950年,中国人民保险公司在香港举行人保海外分支机构业务会,标志着新中国保险业海外和再保险业务的起步;
- 1979年,中国人民保险公司恢复国内保险业务;
- 1984年,中国人民保险公司从中国人民银行分离,成为国务院直属领导的国有保险公司;
- 90年代初,中国第一部保险法律——《保险法》的起草小组成立,中国人民保险公司的一位前任董事长兼总经理担任组长;
- 1996年,中国人民保险公司在中国保险公司中率先实行分业经营;
- 2003年7月,本公司设立了境内第一家保险资产管理公司——人保资产;
- 2003年11月,人保财险在香港联交所上市,成为中国国有金融企业境外上市第一股;
- 2005年3月,本公司设立了中国第一家专业健康险公司——人保健康;
- 2005年11月,本公司恢复了寿险业务,设立了人保寿险;
- 2009年,本集团在所有国有保险金融集团中率先整体改制为股份有限公司;
- 2012年,本集团在香港联交所上市,成为中国第一家整体上市的大型国有保险金融集团,荣获《欧洲货币》杂志授予的“2012年年度交易奖”。

中国人保秉承“人民保险,服务人民”的理念,在近70年的经营中铸就了卓越的商业信誉和品牌形象。本集团现采用“PICC中国人民保险”品牌。本集团的品牌在2008年被国家工商总局认定为中国驰名商标,在2009年由中央电视台举行的“新中国成立60周年——‘推动中国经济、影响民众生活的60个品牌’”发布盛典活动中成为唯一荣获“新中国60周年60个杰出品牌”殊荣的保险业品牌,在由国家工商总局、国家质量监督检验检疫总局及中央电视台联合主办的“2010年度中国品牌发布”活动中成为唯一荣获“中国骄傲”品牌殊荣的保险业品牌,连续在2015年和2016年由半月谈杂志社、中国名牌杂志社主办的“品牌生活榜”中被评为“最值得百姓信赖的保险公司”,在2017年荣获“金诺奖”年度杰出影响力品牌传播奖。

本集团为中国多项举世瞩目的大型体育赛事和活动提供保险服务,例如作为2008年北京奥运会唯一国内保险合作伙伴、2010年上海世博会全球唯一保险合作伙伴、2010

年广州亚运会唯一保险合作伙伴、2016年G20峰会唯一保险合作伙伴、2017年“一带一路”国际合作高峰论坛保险合作伙伴等,进一步提升了中国人保品牌的国内外知名度。同时,广大客户对中国人保品牌的认可和信赖帮助本集团获得了诸多大型基础设施建设项目保险合同及大规模政府委托业务。

得益于深厚的品牌历史和重要的行业地位,“PICC 中国人民保险”品牌成为竞争对手无法复制的重要无形资产,持续为本集团业务的稳定发展助力。

2. 主业领先、实力雄厚的综合性保险金融集团,坚持以客户为中心,实现跨板块业务协同

自1949年创立至今,虽历经分设与重组,本集团始终在中国财产险行业位居首位,并在中国保险行业稳占领先的市场地位。本集团已发展成为综合性保险金融集团,业务范围涵盖财产险、寿险、健康险、再保险、养老险、资产管理、科技金融、保险经纪等多个领域,并在银行、信托等非保险金融领域进行了战略布局,保险全产业链布局基本完成,为客户提供综合产品和服务。截至2016年12月31日,本集团总资产达9,321.82亿元,2014年至2016年年均复合增长率为9.18%;2016年,本集团保险业务收入达4,398.13亿元,2014年至2016年年均复合增长率为12.25%。2014年、2015年、2016年和2017年1-6月,本集团加权平均净资产收益率分别为15.65%、18.46%、11.89%和7.29%。凭借雄厚的综合实力,本集团在《财富》杂志刊发的世界500强排名中由2012年的第292位跃升至2017年的第114位。

本集团在保险主业各板块全面布局、统筹发展。截至2017年6月30日,本集团财险、寿险和健康险分部总资产分别占合并报表口径总资产的54.18%、38.23%和4.64%;2016年,本集团财险、寿险和健康险分部保险业务收入分别占合并报表口径保险业务收入的70.78%、23.98%和5.23%。根据保监会公布的数据,2016年和2017年1-6月,人保财险在中国境内财产险公司中的市场份额均排名第一,超过第二名和第三名市场份额的总和;人保寿险和人保健康合计在中国境内人身险公司中的市场份额分别排名第四和第五。人保资产是境内首家保险资产管理公司,截至2017年6月30日管理的总资产规模为8,772.57亿元。通过审慎稳健的投资决策,本集团在非保险金融领域实现了战略布局,并获得了良好投资回报。截至2017年6月30日,本集团是兴业银行的第二大股东,合计持有其12.90%的股份;人保财险是华夏银行的第二大股东,持有其19.99%的股份。2016年,兴业银行和华夏银行的加权平均净资产收益率分别为17.28%和15.75%。

截至 2017 年 6 月 30 日,本集团是中诚信托的第一大股东,合计持有其 32.92%的股权。本集团积极探索与银行、信托等非保险金融机构开展更广领域和更深层次的合作,致力于为客户提供多元化和综合性的保险金融服务。

本集团着力强化财产险、人身险、资产管理及非保险金融等各业务领域间的协同效应。报告期内,本集团创新发展党建协调委员会制度,发挥中央金融企业党组织垂直领导优势,以党建促共建、以共建促发展,推动分支机构之间相互融合、资源共享和互动协作,充分发挥金融综合经营和集团化竞争优势。以区域党建为引领,本集团大力推进客户资源和销售资源的整合,启动一体化销售平台建设,开展统一客户共享平台试点,推进城乡网点共建共享和社区门店一体化建设。截至 2017 年 6 月 30 日,集团在 25 个省(直辖市、自治区)建成 416 家农网共建共享示范点,在 28 个省(直辖市、自治区)建立了 372 家共建共享社区门店,持续提升农村和城市市场竞争力。近三年来,本集团通过业务协同所产生的规模保费由 2014 年的 230.04 亿元增至 2016 年的 317.91 亿元,年均复合增长率为 17.56%;2017 年 1-6 月,本集团通过业务协同所产生的规模保费为 226.31 亿元,企业年金联合展业、代销公募基金等深入推进,业务协同内涵不断丰富完善。本集团持续强化集团一体化建设,完善集团自上而下的职能管理,着力推进信息技术、客户资源与销售资源、投资管理、风险管理等资源整合,有效发挥协同效应,服务促进业务的持续发展和盈利的全面稳定增长。

本集团坚持有诺必践,强化战略实施执行力。本集团积极推动集团规划与各子公司规划、各职能规划的有效衔接,明确集团规划落地实施的有效路径,加强规划执行效果的评估机制建设,动态跟踪推进情况,较好推动了集团信息资源共享管控体系改革、客户资源与销售资源整合、集团统一的投资管理与集团全面风险管理体系改革等改革重组项目的有效落实。

作为中国领先的保险金融服务供应商之一,本集团凭借在中国财产险和人身险市场上的重要影响力以及各业务板块间的协同效应,将持续受益于中国保险市场的巨大增长潜力,为股东创造价值。

3. 拥有国际一流、亚洲第一的财产险公司,规模、成本和服务优势明显,盈利能力突出

以保费收入计,本集团旗下人保财险是国际一流、亚洲第一的财产险公司。人保财

险于 2003 年在香港联交所上市，成为中国国有金融企业境外上市第一股。2016 年，人保财险实现原保险保费收入 3,104.53 亿元，成为亚洲首家年度保费超越 3,000 亿元的财产险公司。报告期内，人保财险在中国境内财产险公司中始终保持市场份额第一。以保监会公布的原保险保费收入计，2016 年和 2017 年 1-6 月，人保财险在中国境内财产险公司中的市场份额分别为 33.50% 和 33.99%，均超过第二名及第三名市场份额的总和。其中，人保财险在机动车辆险和农险业务的优势地位尤为突出。在商车费改、竞争加剧的市场环境下，2016 年人保财险的机动车辆险业务实现了市场份额上升的优异表现。根据保监会公布的原保险保费收入数据，2014 年至 2016 年人保财险的农险业务市场份额始终保持在 46% 以上，在中国农险市场中占据主导地位。

人保财险拥有强大的承保能力和专业技术水平，在产品开发、定价及再保险安排等方面具有行业领先的专业知识、技术和经验。人保财险拥有先进的产品研发体系、精准的定价能力及完善的再保险保障体系。截至 2017 年 6 月 30 日，人保财险在全国范围内已逐步建立起“一室十五区一特区”的产品创新基地，在东部和南部沿海发达地区形成首尾呼应的态势，并逐步向内陆地区辐射。人保财险拥有中国财产险公司中行业领先的财产险精算数据库。依托庞大的财产险样本和维度广泛的业务数据，人保财险开发个性化、精细化的车险定价模型，在商车费改的背景下，对原有的定价模型拆解重组，搭建“全国+分省”模型主体结构，大幅提升定价效率，在行业中具备强大的竞争优势。此外，人保财险建立了管理科学、操作规范的再保险保障体系。截至 2017 年 6 月 30 日，人保财险与遍布 80 多个国家和地区的近 600 家（再）保险公司合作开展再保险业务。

凭借专业的风险保障能力，人保财险独家或首席承保了中国许多有重大影响力的复杂保险项目。例如，中国民航机队、国家海洋局船舶、青藏铁路、西气东输、三峡工程、舟山群岛连岛工程、杭州湾跨海大桥、港珠澳大桥、白俄一号通信卫星发射、中星 17 号—长征五号运载火箭首飞、大亚湾核电站、巴基斯坦卡拉奇 K2/K3 “华龙一号”核电机组、中核三门核电全球首堆 AP1000 机组等各类标志性项目。同时，人保财险为多个项目提供定制的风险保障解决方案和服务。2016 年，人保财险提供风险保障金额 291 万亿元。

凭借行业领先的专业知识和经验优势，人保财险应保监会和保险行业协会的邀请广泛参与了行业政策和行业标准的制定工作。例如，人保财险参与了交强险制度制定与完善、商车费改政策研究与制定、偿二代非寿险保险风险最低资本标准制定、农业保险数

据规范编写等相关工作；参与并推动了上海航运保险产品注册制改革落地，参与了上海航运保险指数（SMII）编制；参与了国务院金融领域重点课题《建立巨灾保险制度》，并参与了巨灾保险相关立法的草拟及行业巨灾保险模式的建立；承担了非寿险业营改增课题研究工作，并形成《关于非寿险业营业税改增值税政策课题研究报告》提交财政部、保监会等。通过参与行业政策和行业标准的制定工作，人保财险能够深入了解行业动向，把握新业务发展先机，并及时调整与转变业务发展模式以适应市场变化。

人保财险坚持“以客户为中心”，不断强化精细化理赔体系，开展创新理赔服务，努力为客户提供卓越的理赔服务体验。在精细化理赔方面，截至2017年6月30日，人保财险拥有由33,150人的专业理赔队伍、17,034辆理赔服务车及拥有合作关系的超过11.56万个汽车专卖店和修理厂等延伸服务网点所组成的遍布全国的理赔服务网络，在全国25个省布置了56个无人机基地，建立了170多人的无人机操控手队伍。凭借遍布全国的理赔服务网络，人保财险实施精益理赔，深化配件工时和核损报价、人伤、非车险理赔、稽查追偿减损等四大板块建设，加大防灾防损力度，有效控制赔付成本。在创新理赔服务方面，以机动车辆险和农险业务为例，截至2017年6月30日，人保财险在全国38家省分公司均已开通微信理赔的公众账号，采用移动查勘定损系统，实现车险现场“移动理赔”一站式处理；人保财险已配置了大量农险移动调查终端，形成了“天空地”（卫星遥感、无人机遥感和地面查勘）一体化的农险承保理赔服务体系。

依托强大的运营管理能力，人保财险拥有行业领先的承保盈利水平和综合盈利能力。2014年、2015年和2016年，人保财险实现承保利润分别为58.96亿元、69.97亿元和42.75亿元，综合成本率分别为97.21%、97.13%和98.42%。根据《中国保险年鉴》，2014年和2015年，中国境内财产险公司实现承保利润分别为42.60亿元和99.56亿元，综合成本率分别为99.3%和98.6%，人保财险承保利润在中国境内财产险公司中的占比分别为138.40%和70.28%。2017年1-6月，人保财险承保利润为61.58亿元，综合成本率为95.75%。2014年、2015年、2016年和2017年1-6月，人保财险的净资产收益率分别为20.43%、22.06%、16.00%和9.93%。

在持续保持行业领先地位的同时，人保财险深化成本领先优势，优化资源配置，以精细化、集约化、专业化管理提升价值创造能力。人保财险通过精准投放业务资源、强化承保风险管控、严格执行预算管控、增强专业人才储备，完善从产品开发、定价、承保、理赔、再保险等各流程的规模、成本及服务优势，将进一步提升自身盈利能力，巩

固市场竞争力。

4. 拥有全国布局、快速成长、持续盈利、运营平台健全的寿险公司，业务转型和价值创造潜力巨大

本集团旗下人保寿险拥有遍布全国的机构和服务网络，报告期内坚持转型发展，提升价值创造能力，在中国人身险市场上拥有巨大的发展潜力。

基于管理层的战略决策，人保集团于 2007 年将原有的 25 家省级分公司一次性注入人保寿险，为人保寿险初期的快速发展奠定了基础。此后，人保寿险迅速完成了机构和服务网络的全国性覆盖和延伸。截至 2017 年 6 月 30 日，人保寿险在全国 36 个省（自治区、直辖市、计划单列市）、291 个地市、1,603 个县市区设有面向客户的营销和服务机构。凭借中国人保品牌所带来的美誉度和影响力、差异化的经营策略以及对中国人身险市场的深入了解，人保寿险在 2009 年（开业第四个完整经营年度）即实现盈利。根据保监会公布的数据，人保寿险在中国境内人身险公司中的市场份额自 2006 年（第一个完整经营年度）的 0.21% 迅速增长至 2017 年 1-6 月的 4.66%，排名由第十八位大幅上升至第五位。2014 年、2015 年、2016 年和 2017 年 1-6 月，人保寿险实现原保险保费收入分别为 786.31 亿元、894.31 亿元、1,050.54 亿元和 832.88 亿元，2014 年至 2016 年年均复合增长率为 15.59%。

在实现业务稳健增长的同时，为进一步提升业务价值，人保寿险加快推进业务转型，着力发展期交业务和个险渠道业务，发挥个人保险渠道作为期交业务拓展和价值贡献主渠道的重要作用。人保寿险建立价值战略导向，并依托新版基本法和城市业务突破项目，逐步加大对保险营销员的考核力度，持续抓好队伍增员和有效人力建设；不断加强组训讲师队伍建设，强化营销员的培训力度，提高后援支持和服务保障能力，夯实个险转型基础。截至 2014 年 12 月 31 日、2015 年 12 月 31 日、2016 年 12 月 31 日和 2017 年 6 月 30 日，人保寿险保险营销员人数分别为 94,648 名、141,672 名、189,261 名和 213,154 名，2014 年至 2016 年年均复合增长率为 41.41%。在保险营销员数量实现较快增长的同时，人均期交产能持续提升。2014 年、2015 年、2016 年和 2017 年 1-6 月，人保寿险保险营销员每月人均期交保费分别为 1,101 元、1,886 元、2,846 元和 4,835 元。报告期内，人保寿险个人保险渠道期交保费规模高速增长。2014 年、2015 年、2016 年和 2017 年 1-6 月，个人保险渠道期交原保险保费收入分别为 50.90 亿元、92.49 亿元、189.78 亿元和 172.51 亿元，2014 年至 2016 年年均复合增长率为 93.09%。

报告期内，人保寿险业务结构显著优化，价值创造能力不断增强。2014年、2015年、2016年和2017年1-6月，人保寿险实现的原保险保费收入中期交保费占比分别为13.16%、15.50%、27.44%和33.56%，续期保费占比分别为9.20%、8.93%、12.11%和15.27%。2014年、2015年、2016年和2017年1-6月，人保寿险实现期交首年原保险保费收入分别为31.15亿元、58.76亿元、161.01亿元和152.32亿元，2014年至2016年年均复合增长率为127.35%。截至2016年12月31日和2017年6月30日的前12个月，人保寿险新业务价值分别为41.31亿元和58.40亿元，其中个险渠道新业务价值占比分别为82.38%和81.54%，个险渠道新业务价值率分别为11.44%和15.77%。

人保寿险已快速成长为一家全国布局、运营平台健全的寿险公司，凭借业务转型和价值创造的巨大潜力，将不断增强自身盈利能力，提高市场竞争力。

5. 拥有第一家全国性专业健康险公司，抢占发展先机，构建特色健康养老生态圈

近年来，中国政府把人民健康放在优先发展的战略地位，将“健康中国”上升为国家战略，加快推进医改进程，出台了一系列有利政策推动健康险发展。中国健康险市场面临的政策环境、社会环境、医疗体制环境不断优化，需求红利、政策红利加速释放。根据保监会的统计，2014年至2016年，中国健康险业务原保险保费收入年均复合增长率达59.59%。

本集团旗下人保健康是中国境内第一家全国性专业健康险公司。报告期内，人保健康坚持“创新发展、加快转型”的指导思想，按照健康保险经营规律，立足国情、借鉴国际经验，构建了政府委托业务、商业健康保险、健康管理三大业务板块相互促进、协同发展的新格局。

政府委托业务方面，人保健康深度参与国家多层次医疗保障体系建设，探索形成了商业保险服务中国医改的政府委托业务发展路径。人保健康强化医疗保险经办方和医疗服务付费方的角色定位，不断扩大保障覆盖面和市场影响力，积累了丰富的医疗费用管控经验和客户资源，成为中国保险业在医疗保障领域与政府合作最深入的保险公司之一。2014年、2015年、2016年和2017年1-6月，人保健康政府委托业务的服务人群分别达1.22亿人（次）、1.44亿人（次）、1.70亿人（次）和1.14亿人（次），政府委托业务规模分别为50.58亿元、58.60亿元、111.90亿元和146.21亿元，2014年至2016年年均复合增长率为48.74%。

商业健康保险业务方面，人保健康对接客户基本医保之外的多层次保障需求，拥有国内最完善的商业健康保险产品体系，积极开拓医疗、疾病、护理、失能、意外等保险业务，紧抓渠道发展满足客户多样化的健康保障需求。人保健康在团险渠道着力为企事业单位提供集健康保障和健康管理为一体的员工综合健康保障计划，专业特色不断彰显。2014年、2015年、2016年和2017年1-6月，人保健康团险渠道商业短期险的原保险保费收入分别为9.44亿元、10.89亿元、12.97亿元和10.94亿元，2014年至2016年年均复合增长率为17.22%。人保健康在个险渠道强化队伍和机制建设，持续提升价值创造能力。截至2016年12月31日和2017年6月30日的前12个月，人保健康个险渠道新业务价值分别为2.84亿元和3.72亿元，占比分别为87.38%和87.94%。

健康管理业务方面，人保健康通过“健康保险+健康管理”的融合，在提高保险产品附加值、增强客户粘性的同时，积极改善客户健康状况、减少理赔支出，与保险主业初步形成了良性互动格局。截至2017年6月30日，人保健康与1,966家医院、超过5万名医学专家、3万多家药店建立了合作关系；PICC人民健康APP及统一健康管理平台全面上线。截至2017年6月30日，人保健康为客户建立健康档案2,759.2万份；2017年1-6月，人保健康共开展各类健康管理服务1,439万人次。

近年来，中国人口老龄化趋势不断加重劳动力人口的养老负担，消费者对养老险等具有社会化保障功能的产品需求更加强烈。本集团充分把握机遇，大力发展养老险业务，致力于对接服务健康中国建设，针对人民群众的多样化健康养老需求，强化投资与负债互动，整合保险、医疗、养老及其它跨界服务资源，构建人保特色的健康养老服务链模式。

6. 拥有行业领先的资产管理平台，投资风格稳健，投资业绩优良

本公司按照集中化、专业化的原则，设立人保资产、人保投控和人保资本，共同开展综合性资产管理业务。本集团对资产管理业务进行专业细分，实现各子公司的精细化管理。截至2017年6月30日，本集团拥有一支由605人组成的经验丰富的专业投资团队。

人保资产设立于2003年，是境内首家保险资产管理公司，截至2017年6月30日管理的资产规模为8,772.57亿元，2014年至2016年年均复合增长率为20.41%。人保资产是投资资质最齐全、创新能力最强的保险资产管理公司之一，具备中国保监会核准的

多种投资能力，拥有企业年金投资管理人、中国保险保障基金投资管理人、基本养老金投资管理人及公募基金管理业务等资格。2017年7月，人保资产首支公募基金产品正式获批并发行。凭借资产管理业务全牌照的优势及专业化的投资团队，人保资产持续为本集团提供稳健且优秀的投资业绩支持。人保投控主要从事专业不动产投资，已获得保监会不动产投资能力备案及不动产投资计划产品创新能力备案。截至2017年6月30日，人保投控不动产债权投资计划和资产支持计划产品的资产管理规模为182亿元。人保资本主要从事债权投资和股权投资等另类投资业务，已获得保监会基础设施投资计划产品创新能力、保险机构股权投资能力及保险机构信用风险管理能力备案，同时还具备中国证券投资基金业协会私募投资基金管理人资格。截至2017年6月30日，人保资本管理的资产规模为1,313.43亿元。

本集团坚持服务战略导向，持续发挥自身服务实体经济的巨大作用。本集团通过发起设立“中国航天军民融合发展基金股权投资计划”“中国铁建国家重点基础设施建设项目股权投资计划”等系列产品，积极参与军民融合发展战略、“一带一路”倡议等的实施；通过发起设立“广东（人保）粤东西北振兴发展产业投资基金项目股权投资计划”“人保天津滨海新区交通项目债权投资计划”等系列产品，支持地方经济建设，深化与地方政府间合作关系。这些项目既具有极好的社会效益，也为保险资金运用带来良好收益。本集团倡导资金运用与保险业务相互驱动，通过对中石化销售公司、东软集团、神州优车、大连奥泰养老等项目投资，积极拓展保险产业链，提升服务客户综合能力，巩固保险资源。此外，本集团战略入股蚂蚁金服、中国银联等，充分利用其大数据和渠道优势，分享科技金融的高成长性与高收益。

本集团根据投资目标和风险约束条件，每年滚动制定中长期资产战略配置计划（“三年滚动规划”），确定中长期资产配置策略，努力实现投资收益持续稳定超越负债成本。同时，本集团高度重视防范投资风险，构建了包括市场风险、信用风险、流动性风险、操作风险、法律合规风险和声誉风险在内，贯穿所有业务流程的全面风险管理体系。本集团设立信用评估中心，构建一体化的信用评估体系，在业内具有领先地位，进一步提升了资产管理业务的风险管控能力。

专业的资产管理平台、严格的风险管控以及在非保险金融领域的战略布局，能够为本集团提供稳定投资收益。2014年、2015年、2016年和2017年1-6月，本集团的总投资收益率分别为6.02%、7.28%、5.76%和2.94%，长期波动率显著低于行业平均水平。

7. 拥有根植城乡、遍布全国的多样化机构和服务网络，广泛深厚的客户基础，把握中小型城市及县域蓝海市场巨大机遇的能力突出

本集团拥有根植城乡、遍布全国的多样化机构和服务网络。截至 2017 年 6 月 30 日，人保财险拥有 13,829 家分支公司、销售及服务网点，26,194 家保险代理机构及 1,117 家保险经纪机构，69,065 名内部销售人员，339,601 名保险营销员，31.8 万名农村协保员；人保寿险拥有 1,933 家分支公司、销售及服务网点，由 131,526 家商业银行分支机构、农信社和邮政储蓄网点组成的银行保险机构及服务网络，14,154 名银行保险客户经理，21,942 名银行保险综合开拓队伍人员，213,154 名保险营销员，18,713 名团体保险销售代表，25,597 名业务协同专员及 1,123 家保险中介机构网点；人保健康拥有 321 家分支公司、销售及服务网点，由 22,362 家商业银行分支机构、农信社和邮政储蓄网点组成的银行保险机构及服务网络，2,035 名银行保险客户经理，32,736 名保险营销员，1,843 名团体保险销售代表，2,147 名业务协同专员及 696 家保险中介机构网点。广泛的实体服务网络使本集团能够为客户提供更加高效便捷的综合金融服务，这是竞争对手难以复制和超越的优势。

本集团拥有广泛深厚的客户基础、良好的客户关系以及基于客户资源的业务协同，为各项业务的持续稳定发展提供保障。截至 2017 年 6 月 30 日，本集团拥有 1.67 亿名个人保险客户及 391.4 万个团体保险客户。本集团与多个大型国有企业团体客户保持良好关系，独家或首席承保了中国石油天然气集团公司、中国石油化工集团公司、中国海洋石油总公司、中国储备棉管理总公司、上海大众汽车有限公司、中国移动通信集团公司、富士康科技集团等企业集团的企财险业务，及多个国有商业银行和股份制银行的自有资产统保项目。本集团充分巩固并利用自身优质客户资源，持续进行深度开发和二次开发，为广大客户提供全面、高效、便捷的综合保险金融服务。2017 年 1-6 月，在本集团人保财险、人保寿险、人保健康三个子公司的产品中同时购买两个子公司以上保险产品的投保人数量为 420.7 万，上述投保人平均购买保单数量为 4.83 件。2014 年、2015 年、2016 年和 2017 年 1-6 月，本集团通过业务协同实现的规模保费为 230.04 亿元、261.75 亿元、317.91 亿元和 226.31 亿元，2014 年至 2016 年年均复合增长率为 17.56%。

随着城镇化进程的深化以及居民人均收入的增长，中小型城市及县域地区是未来中国保险业发展的蓝海领域和新的增长引擎。本集团在大型和中小型城市实现机构服务网络并重，同时利用深入布局全国性机构网络的先发优势，在中小型城市占据更加领先的

市场地位。根据《中国保险年鉴》，2015年人保财险机动车辆险在中小型城市平均拥有37.04%的市场份额，超过一线及二线城市机动车辆险平均市场份额6.93个百分点。2015年，人保财险机动车辆险在中小型城市平均综合赔付率为53.89%，低于一线至二线城市机动车辆险平均综合赔付率2.70个百分点。由于中国的地理和人口特点，开发县域地区保险市场要求保险公司具有深入的机构和服务网络。本集团借助强大的品牌和政府资源，已在县域地区建立了广泛的机构和服务网络。截至2017年6月30日，本集团县级服务网络覆盖率已接近100%，在全国各乡镇已建立三农营销服务部7,209个，三农保险服务站25,203个，乡镇级服务网络覆盖率超过98%。本集团在中小型城市及县域地区拥有广泛深入的营销网络和巨大影响力，有助于把握未来中国保险业蓝海领域的发展机遇。

8. 先进适用的信息技术，布局科技金融领域，具备数据挖掘、客户迁徙、价值再创造的突出能力和潜在优势

本集团拥有先进适用的信息技术系统，通过独特的系统架构设计、基础设施、应用开发及操作管理，为业务发展及策略落实提供了强有力的支持与保障。本集团的客户信息共享系统、云计算平台和集成业务协同门户系统能够优化不同业务线的组合，进一步提升业务协同效应和集团化运营的优势。本集团正在建立以南方信息中心和北方信息中心为基础的信息基础设施，其在行业中处于领先地位。南方信息中心定位为集团主备份中心和研发、数据应用中心，北方信息中心定位为集团主生产中心和管理中心。

本集团于2016年完成开发统一数据平台、统一客户共享平台和统一健康管理平台三大平台。统一数据平台通过集团内外部数据资源的深度整合与分析挖掘为各子公司业务开展提供服务。统一客户共享平台整合来自人保财险、人保寿险、人保健康和人保资产的客户信息，按照适用法律、内部政策和授权程序，使本集团各子公司共享客户相关信息。统一健康管理平台以客户为中心提供全生命周期的健康管理服务。三大平台通过客户信息互联互通，形成一体化的客户信息共享系统。本集团的客户信息共享系统一方面具备在集团层面进行客户迁徙、协同互动的强大能力，不断提升客户数据质量，充分挖掘客户价值；另一方面能够有效提升客户体验，为客户提供全面、高效、便捷的综合保险金融服务，从而进一步巩固本集团广泛深厚的客户基础。

本集团在大力发展先进信息技术系统的同时，不断推进科技金融领域新业态布局，通过设立人保金服构建集团科技金融创新支点，对客户资源进行深度开发与挖掘。例如，

本集团构建“驾安配”汽车后市场服务合作平台打造车主生态圈，有效延伸汽车服务价值链，反哺汽车保险主业并构建以车主服务为中心的生态平台，从而实现对客户信息的数据迁徙与深度挖掘；通过“互联网+健康保险+健康管理”模式打造健康养老生态圈，基于规模庞大的政府委托业务服务人群，利用业务协同效应对客户资源进行二次开发；依托农村服务网点优势和农险客户群体信息资源打造服务三农生态圈，农险业务不断积累的参保农户数量将成为本集团保险主业价值再创造的重要基础。

此外，本集团基于人工智能中的自然语言分析技术和对用户交互行为的分析，通过智能客服为用户提供智能问答服务，提升客户体验，并建立多平台相融通的客户服务渠道。“中国人保”微信公众账号和“中国人保”APP先后对接智能客服，实现移动平台7×24小时客服功能。启用智能客服后，本集团移动端自营平台用户互动量环比增长76.30%，其中智能客服贡献客户量占比达85%，独立解决率达96%，在有效提升服务能力的同时也提高了客户满意度，并进一步实现了客户数据挖掘。

本集团在科技金融领域的稳步拓展将配合信息技术系统的强大优势，为未来数据发掘和利用、客户迁徙及价值再创造提供坚实可靠的支撑。在依法制定的数据共享规则下，运用客户信息共享系统及科技金融领域的创新成果，本集团将对客户数据进行更加全面、深入的分析，充分挖掘客户需求，为其提供量身定制的综合性保险金融服务，实现客户资源的有效利用和价值再创造。

9. 服务民生，保障经济，履行社会责任，抢抓政策机遇，在谋划大格局中创新业务模式

近年来，中国政府重视通过引进商业保险机制，完善现代化公共服务体系，提高财政资源的配置效率。本集团将自身发展融入经济社会发展全局，洞悉政策需求与业务发展的契合点，凭借中国人保品牌的影响力、长期以来与地方政府建立的良好合作关系、遍布全国的机构和服务网络以及强大的保险产品和服务创新能力等综合优势，在谋划大格局中创新农险、责任险、大病保险及其他政府委托业务等业务发展模式，实现新的发展突破。

(1) 积极服务现代农业发展，拓展政策支持型农险业务

本集团响应并积极落实中国政府支持“三农”发展的政策，不断探索农险业务发展新模式，积极拓展政策支持型农险业务，助力农业供给侧结构性改革。针对我国农业分

散经营和保险标的分布点多、分布面广的特点,人保财险全面推进农村基层服务网络建设,基本实现农村保险服务面对面,探索出了适应中国国情、农情的农业保险承保理赔模式。例如,人保财险建立“常德模式”,由农村协保员将保险卡100%发放到户,严格落实承保签单到户,实现“五公开、三到户”的农险经营模式。截至2017年6月30日,本集团共有政策支持型农险产品980个。2016年和2017年1-6月,人保财险农险业务的参保农户数量分别为1.06亿户(次)和0.68亿户(次)。上述客户信息成为本集团下一步综合开发农村商业保险市场的宝贵资源。2014年、2015年、2016年和2017年1-6月,人保财险实现农险原保险保费收入分别为171.43亿元、188.67亿元、193.61亿元和140.06亿元,综合成本率分别为89.60%、88.08%、96.86%和93.74%。

(2) 参与中国医疗保障体系建设,持续拓展大病保险业务和政府委托业务

本集团把握中国政府推进医疗体制改革带来的巨大机遇,努力推动社会医疗保险业务整合,强化财险、健康险互动,发挥双方优势,努力增强大病保险业务拓展合力。2016年和2017年1-6月,本集团大病保险业务服务人群分别达4.1亿人(次)和3.9亿人(次),实现大病保险原保险保费收入分别为130.2亿元和137.1亿元。

本集团开拓了以政府委托业务为代表的健康险业务发展新模式。本集团于2009年与政府部门合作建立了以“湛江模式”为代表的政府委托业务运营新模式,并在此后探索出“太仓模式”“平谷模式”等适应不同经济发展水平地区的政府委托业务新路径,实现了政府的行政优势和保险公司市场化机制、专业能力的优势互补,从而获取了医疗健康产业的支付方地位,在构建大健康生态圈中具备独特优势。本集团于2015年率先承保了国内第一个长期护理保险项目——“青岛市长期医疗护理保险项目”,截至2017年6月30日已为全市253万城镇职工提供医疗护理保险保障,成功纳入国家试点,随后又成功承保了国家级试点成都、上饶以及省级试点的河北巨鹿等城市的长期护理保险项目,成为保险业开展护理保险服务的行业标杆。2014年、2015年、2016年和2017年1-6月,本集团政府委托业务的服务人群分别达4.23亿人(次)、5.09亿人(次)、6.24亿人(次)和8.81亿人(次),政府委托业务规模分别为126.58亿元、166.09亿元、280.24亿元和363.92亿元,2014年至2016年年均复合增长率为48.79%。

(3) 着力推动普惠金融建设,拓展面向三农和小微客户的综合性金融服务

本集团着力推动普惠金融建设,助力三农发展,帮助小微企业解决融资难问题,拓

展面向三农和小微客户的综合性金融服务。本集团于 2016 年在河北阜平开创“政融保”模式，建立支农融资专业团队，以农业保险为基础，保证保险提供担保，人保资本发行保险资管产品募集资金，地方政府提供补贴或风险准备金支持，开展保险资金支农融资业务试点，通过“政府政策支持+保险资金融资+保险风险保障”，直接向农业保险客户提供融资支持。在保监会支持下，本集团于 2015 年成为全国支农支小融资业务开展的唯一试点，初期试点规模 50 亿元，并于 2017 年将试点规模扩大至 250 亿元，进一步支持“三农”和小微企业融资。截至 2017 年 6 月 30 日，本集团发起设立 10 只“支农支小”专属资管产品，业务覆盖全国 30 个省份，服务农户、小微企业超过 9.8 万户。

普惠金融业务的开展，能够使本集团进一步密切政府关系，增强客户粘性，推广中国人保品牌，带动本集团农险、商业车险、企业财产险等保险主业进一步发展。

(4) 积极参与社会管理，服务社会治理体系建设

本集团长期致力于服务环境保护和生态文明建设，对绿色金融发展高度重视，于 2015 年成为中国金融学会绿色金融专业委员会的第一批常务理事单位，积极参与相关政策制订工作，推动有利的绿色保险政策出台。本集团在绿色金融实践中先试先行，做了大量卓有成效的工作。人保财险是国内最早经营环境污染责任保险的公司，与环保部门于 1991 年在大连试点，联合推出企业环保污染责任险，出具了我国第一张企业环保污染责任险保单。人保财险于 2009 年建立“无锡模式”，创新引入第三方环境风险管理专家为企业进行投保前和承保中的环境风险评估和检查，降低环境污染事故发生率和赔付水平。人保财险于 2016 年建立“衢州模式”，正式签发了安全生产和环境污染综合责任保险全国第一单，解决了化工产业园区安全生产和环境风险综合治理的难题。

本集团利用保险机制创新公共服务供给方式，提升公共服务资源的配置效能，完善运作机制，化解社会矛盾纠纷。“余杭模式”是保监会、保险行业协会、人保财险配合最高人民法院、浙江省高级人民法院等探索实现的就道路交通事故人伤案件处理的一项重大制度创新。该模式通过参与道路交通事故人伤案件处理的各相关单位的流程对接、系统对接和数据共享，为交通事故当事人提供在线人身损害赔偿计算、赔偿调解、立案应诉和保险赔付的一体化处理。“余杭模式”有效助推了保险理赔供给升级，实现了理赔服务优化、价值创造能力提升和对社会治理的深度参与，从理赔的维度突破了传统保险供给，创立了互联网时代下新型的多元化纠纷解决机制，得到最高人民法院的高度认可。2017 年 1-6 月，人保财险在余杭地区实现调解机动车辆险人伤案件 2,176 件，调解

成功率达 95% 以上；人保财险余杭支公司人伤案件平均理赔周期从 2016 年的 44.66 天缩短至 2017 年 1-6 月的 37.11 天。“余杭模式”已逐步推广至北京、浙江、江苏、吉林等多个省市，并完成与当地法院系统的对接，以保险创新服务于社会治理体系建设，有效化解群众纠纷，加快案件赔付速度。

通过创新业务发展模式，本集团进一步加强了与地方政府的合作，为获取更多的保险资源奠定了坚实基础。本集团通过上述业务积累了大量客户，进一步增强客户粘性。上述客户信息是商业保险开发的重要资源，并为潜在客户的二次开发、深度开发和业务协同创造了有利条件。通过主动融入经济社会和行业发展全局，本集团有能力把握中国政府发展经济、服务社会和保障民生方式转变中巨大的保险业务机遇，为股东创造更多价值。

10. 强有力的股东支持，经验丰富、富有洞察力的管理团队，高素质的专业人才队伍

本公司的发起人及控股股东为财政部。作为国务院组成部门，财政部行使国家财政、税收、国有资产管理等相关政府职能，从公司治理、风险内控及战略规划等全方位角度为本集团的业务发展提供了强有力的股东支持。在财政部的大力支持下，本集团始终是落实国家战略的主力军，牢牢把握经济发展新动向，持续开发一系列有利于国家发展、民生保障的创新型业务模式与项目。凭借着综合资源优势，本集团在诸多领域与政府机关、大型企事业单位之间均保持着良好合作关系。截至 2017 年 6 月 30 日，本集团已与 22 家省级政府签订了战略合作协议，与五大国有商业银行、两家政策性银行及多家股份制银行签署了全面业务合作协议，与全国 1,000 多家重点企业建立了深度合作伙伴关系，为各子公司与地方政府、银行地方分支机构及重要客户开展具体深入的合作提供了广阔平台。本集团坚持党的领导、加强党的建设，发挥本集团党委政治核心和领导核心作用，结合现代公司治理进行集团化管理，进一步巩固了作为国有综合性保险金融集团的强大优势，提高了企业的凝聚力，增强了员工的责任感与使命感。

本公司的管理团队经验丰富，具有出色的企业家精神及敏锐的行业洞察力，具备积极应对不断变化的市场环境、领导大型综合性保险金融集团的卓越能力。截至 2017 年 6 月 30 日，本公司的高级管理团队拥有平均超过 23 年的保险金融行业经验。本公司的董事长吴焰先生拥有中国社会科学院国民经济专业博士学位，以及超过 30 年的管理经验，曾供职地方政府和中央金融部门，曾任中国人寿股份有限公司总裁、中国人寿资

产管理有限公司总裁，现任中国最大的财险公司人保财险的董事长，同时为国际保险业智库日内瓦协会中唯一来自中国的董事。本公司的总裁繆建民先生拥有中央财经大学经济学博士学位，曾任中保国际控股有限公司（现名中国太平保险控股有限公司，香港联交所上市公司，HK.00966）总裁，太平保险有限公司董事长，中国人寿保险（集团）公司副董事长、总裁，中国人寿养老保险股份有限公司董事长，现任中国金融 40 人论坛常务理事、中国国际商会理事会常务理事。本公司的监事长林帆先生拥有澳大利亚南澳大利亚大学工商管理硕士学位，曾任中国保险（控股）有限公司董事长、中国太平保险集团公司及中国太平保险集团（香港）有限公司董事长、香港民安保险有限公司董事长、民安（控股）有限公司（香港联交所上市公司，HK.01389，2009 年退市）董事会主席及中国太平保险控股有限公司（香港联交所上市公司，HK.00966）董事会主席。本公司高级管理团队的其他成员及本集团各子公司的高级管理团队均在保险金融领域具有丰富的经营管理经验，为本集团的持续稳定发展提供了有力保障。

本集团拥有一支高素质的专业人才队伍，包括数量庞大的保险营销员队伍、经验丰富的精算师队伍、高效运转的专业理赔队伍、稳健优秀的专业投资队伍、持续创新的信息技术队伍，在营销、产品开发、精算、核保、理赔、再保险、资产管理、科技金融等业务领域均具有行业领先的专业知识、技术和经验，持续为各业务线的稳定发展提供强大动力。此外，中国保险行业历史上的多位重要人物及境内各主要保险公司的高级管理团队成员中有相当一部分曾在本集团任职，进一步突显了中国人保全面的人才优势。

（五）本集团的竞争劣势

1. 与拥有较长经营时间的中国人身险公司相比，由于起步较晚，在转型期间，本集团人身险业务在保险营销员数量、期交保费收入规模方面与行业内领先公司相比仍然存在一定差距。

2. 本集团在科技金融领域仍处于探索阶段，尚未形成广泛覆盖。

五、主营业务的情况

（一）财产险

1. 概览

本集团分别通过人保财险和人保香港在中国境内和中国香港经营财产险业务。2014年、2015年、2016年和2017年1-6月,人保财险的保险业务收入分别为2,530.37亿元、2,816.98亿元、3,111.60亿元和1,796.83亿元,分别占同期本集团财产险业务保险业务收入的99%以上。基于本集团中国境内财产险业务的重要性,除另有说明外,本财产险一节均描述人保财险的业务。人保财险自成立以来在中国所有财产险公司中一直排名首位。2016年和2017年1-6月,以保监会原保险保费收入数据计,人保财险在中国境内财产险公司中的市场份额分别为33.50%和33.99%,均超过中国境内财产险公司中第二名和第三名市场份额的总和。2014年、2015年、2016年和2017年1-6月,人保财险原保险保费收入分别为2,524.19亿元、2,810.10亿元、3,104.53亿元和1,793.17亿元,2014年至2016年年均复合增长率为10.90%。

人保财险拥有全面的财产险产品线,涵盖机动车辆险、意外伤害和短期健康险、农险、责任险、企业财产险、货运险、信用保证保险、船舶险、工程险、家庭财产险及特殊风险保险等。以原保险保费收入计,机动车辆险是人保财险最重要的财产险产品。2014年、2015年、2016年和2017年1-6月,人保财险机动车辆险产品的原保险保费收入分别为1,850.54亿元、2,042.66亿元、2,256.40亿元和1,178.48亿元,分别占人保财险原保险保费收入总额的73.31%、72.69%、72.68%和65.72%。以《中国保险年鉴》中的原保险保费收入数据计,2015年人保财险在机动车辆险、农险、责任险、企业财产险和货运险市场的份额分别为32.95%、50.33%、38.28%、32.43%和36.52%。2014年和2015年,人保财险在上述主要财产险市场均排名第一。

人保财险拥有卓越的品牌、强大的承保能力和丰富的承保经验。人保财险在大型企业财产、航空航天、能源以及工程保险方面拥有业内领先的技术。得益于此,人保财险承保了中国许多影响力巨大、极其复杂的保险项目,并提供一系列量身定制的保险产品。例如,人保财险为2008年北京奥运会、2010年上海世博会、2010年广州亚运会、2016年G20峰会、2017年“一带一路”国际合作高峰论坛、三峡项目、西气东输工程、南水北调工程、鑫诺卫星、亚太卫星、三门核电站和川藏铁路提供定制的风险保障方案和服务。

报告期内,人保财险共计承保中国企业海外项目1,177个,覆盖国家和地区100个,承保的“一带一路”沿线典型项目包括中国电力建设集团有限公司承建巴基斯坦卡西姆火电站、老挝南欧江全流域七级电站,中国交通建设股份有限公司承建肯尼亚蒙巴

萨—内罗毕铁路,中国长江三峡集团公司承建巴基斯坦吉拉姆河卡洛特水电站等。此外,人保财险还以统括保险的方式首席承保了中国交通建设股份有限公司海外工程险项目,积极推进“走出去”中国企业海外风险承保模式的创新探索。2014年、2015年、2016年和2017年1-6月,人保财险承保的中国企业海外项目实现的原保险保费收入分别为1.87亿元、3.03亿元、4.00亿元和2.71亿元。

人保财险拥有广泛的财产险机构和服务网络。截至2017年6月30日,人保财险的机构和服务网络包括13,829家分支公司、销售及服务网点,69,065名内部销售人员,339,601名保险营销员,31.8万名农村协保员,26,194家保险代理机构,1,117家保险经纪机构,电话销售热线400-1234567,电子商务平台www.epicc.com.cn和“中国人保”手机官网(m.epicc.com.cn)、“中国人保”APP、“中国人保”微信公众号等移动互联平台。人保财险还通过人保寿险和人保健康的销售网络销售财产险产品。

人保财险拥有高质量的客户服务体系,向客户提供优质服务并满足客户日益变化的需求。人保财险利用95518客户服务热线,为客户提供每周7天、每天24小时的客户服务支援。人保财险的95518热线荣获中国信息化推进联盟客户关系管理专业委员会颁发的“2015年-2016年中国最佳客户联络中心”“中国最佳在线客户服务”奖项。截至2017年6月30日,人保财险拥有庞大的财产保险客户基础,包括9,712.2万名个人客户及376.4万个团体客户。

人保财险屡获殊荣,报告期内所获得的主要荣誉和奖项包括:

- 2014年被新华网和中国社会科学院经济学部企业社会责任研究中心主办的“中国企业社会责任峰会”评为“中国企业社会责任杰出企业”;
- 2014年在《第一财经日报》主办的“第一财经金融价值榜”评选活动中荣获“2014年度保险公司(中资财险)”;
- 2015年在《保险文化》杂志评选的“第八届中国保险文化与品牌创新论坛暨第十届中国保险创新大奖”中,荣获“年度最具影响力保险品牌”等16项大奖;
- 2016年在由香港大公文汇传媒集团联合多家机构主办的第六届“中国证券紫荆奖”活动中荣获“最佳上市公司”奖;
- 2016年在由金融界网站主办的2016“领航中国”金融行业年度评选中荣获2016“领航中国”杰出财险品牌奖;

- 2016年在《21世纪经济报道》、21世纪研究院金融研究中心评选的“亚洲保险竞争力排名”中名列榜首，荣获“年度亚洲最佳财险公司”大奖。人保财险已连续8次在财险公司排名中位居第一；
- 2016年在由《经济观察报》主办的“2015-2016年度中国卓越金融奖”评选中荣获“2015-2016年度卓越品牌创新财产保险公司”；
- 2016年在由网易主办的“中国金融企业500强”评选中荣获“2016最佳财险公司”；
- 2017年在香港港股百强协会主办、腾讯网和财华社承办的2016年度“港股100强”评选活动的主榜榜单中提名，这也是人保财险自2012年以来连续5年蝉联该榜；
- 2017年在由《华夏时报》主办的“金蝉奖”评选中荣获“2016年度财险公司”；
- 2017年在《中国保险报》主办的“2015-2016年度金诺奖”评选中荣获“年度杰出社会责任传播奖”；
- 2017年在《证券时报》主办的“中国保险业方舟奖”评选中获得“2017年度值得信赖保险公司”。

2. 人保财险的产品

人保财险为客户提供丰富的财产险产品，包括：机动车辆险、意外伤害和短期健康险、农险、责任险、企业财产险、货运险及其他险种。下表列示报告期内人保财险各类财产险产品的原保险保费收入：

单位：百万元

项目	2017年1-6月		2016年度		2015年度		2014年度	
	金额	占比(%)	金额	占比(%)	金额	占比(%)	金额	占比(%)
机动车辆险	117,848	65.72	225,640	72.68	204,266	72.69	185,054	73.31
意外伤害和短期健康险	21,196	11.82	23,430	7.55	18,559	6.60	14,154	5.61
农险	14,006	7.81	19,361	6.24	18,867	6.71	17,143	6.79
责任险	8,871	4.95	13,701	4.41	11,556	4.11	10,039	3.98
企业财产险	7,339	4.09	12,011	3.87	12,524	4.46	12,566	4.98
货运险	1,715	0.96	2,972	0.96	3,220	1.15	3,543	1.40

项目	2017年1-6月		2016年度		2015年度		2014年度	
	金额	占比(%)	金额	占比(%)	金额	占比(%)	金额	占比(%)
其他险种 ⁽¹⁾	8,342	4.65	13,338	4.30	12,018	4.28	9,920	3.93
合计	179,317	100.00	310,453	100.00	281,010	100.00	252,419	100.00

注(1): 包括但不限于信用保证保险、船舶险、工程险、家庭财产险及特殊风险保险, 下同

2014年、2015年、2016年和2017年1-6月, 人保财险的综合成本率分别为97.21%、97.13%、98.42%和95.75%。下表列示报告期内人保财险各类财产险产品的综合赔付率、综合费用率及综合成本率:

项目	2017年1-6月	2016年度	2015年度	2014年度
综合赔付率	61.06%	63.51%	62.98%	64.75%
机动车辆险	59.10%	59.48%	60.55%	64.75%
意外伤害和短期健康险	91.36%	88.98%	90.14%	80.02%
农险	65.85%	77.21%	69.08%	65.74%
责任险	57.14%	60.23%	57.92%	55.62%
企业财产险	38.65%	76.26%	66.37%	58.87%
货运险	42.58%	53.17%	49.15%	50.00%
其他险种	54.87%	77.78%	64.70%	57.80%
综合费用率	34.69%	34.91%	34.15%	32.46%
机动车辆险	37.16%	37.47%	35.99%	33.25%
意外伤害和短期健康险	10.00%	12.81%	16.92%	19.86%
农险	27.89%	19.65%	19.00%	23.86%
责任险	35.87%	34.67%	39.17%	38.35%
企业财产险	43.75%	47.60%	42.63%	39.38%
货运险	40.70%	36.72%	40.55%	41.06%
其他险种	34.19%	38.08%	34.78%	32.89%
综合成本率	95.75%	98.42%	97.13%	97.21%
机动车辆险	96.26%	96.95%	96.54%	98.00%
意外伤害和短期健康险	101.36%	101.79%	107.06%	99.88%
农险	93.74%	96.86%	88.08%	89.60%
责任险	93.01%	94.90%	97.09%	93.97%

项目	2017年1-6月	2016年度	2015年度	2014年度
企业财产险	82.40%	123.86%	109.00%	98.25%
货运险	83.28%	89.89%	89.70%	91.06%
其他险种	89.06%	115.86%	99.48%	90.69%

注：(1) 综合赔付率 = (赔付支出 - 摊回赔付支出 + 提取未决赔款准备金 - 摊回未决赔款准备金 + 提取保费准备金) / 已赚保费

(2) 综合费用率 = (手续费及佣金支出 + 分保费用支出 - 摊回分保费用 + 业务及管理费 + 非投资业务有关的税金及附加 + 非投资资产减值损失 + 承保业务相关的其他收入及支出) / 已赚保费

(3) 综合成本率 = 综合赔付率 + 综合费用率

(1) 机动车辆险

机动车辆险包括商业机动车辆险和机动车交通事故责任强制保险(机动车交强险)。根据《中国保险年鉴》，2015年中国机动车辆险原保险保费收入为6,198.96亿元，占中国所有财产险业务原保险保费收入总额的77.54%。中国机动车辆险业务在过去十年中迅速增长，主要是由机动车辆消费需求迅速增长所推动。

以原保险保费收入计，机动车辆险是人保财险最重要的财产险产品。机动车辆险承保各种机动车辆因遭受自然灾害或意外事故造成的车辆本身及相关利益的损失和采取施救保护措施所支付的合理费用，以及被保险人对第三者、本车车上人员人身伤害、财产损失依法应负的民事赔偿责任。2014年、2015年、2016年和2017年1-6月，人保财险机动车辆险产品的原保险保费收入分别为1,850.54亿元、2,042.66亿元、2,256.40亿元及1,178.48亿元，2014年至2016年年均复合增长率为10.42%，分别占人保财险原保险保费收入总额的73.31%、72.69%、72.68%和65.72%。

人保财险致力于机动车辆险产品与服务的创新。在“PICC 中国人民保险”的品牌下，人保财险用于销售机动车辆险产品的“PICC 关爱系列”产品于2014年被中国企业文化研究会、《保险文化》杂志社等机构联合主办的“中国保险创新大奖”评为“最畅销保险产品”和“最佳车辆保险产品”。人保财险顺应改革趋势，积极开发贴合市场需求的创新型产品。截至2017年6月30日，人保财险已向中国保险行业协会申报了《车上人员责任限额共享保险条款》，该产品已通过行业专家评审会审议，为全行业仅有的两款车险主险创新型产品之一。率先对欧洲版本机动车置换费用补偿保险(GAP保险)进行本土化改造，首创国内GAP保险。此外，人保财险与中国工商银行联合开展工银

人保爱车信用卡项目推广,开发和组织实施道路救援等多项增值服务,拓展客户规模与忠诚度。

人保财险向从商业银行或汽车金融公司(被保险人)获得汽车贷款的购车者(投保人)提供汽车贷款保证保险,并以此带动机动车辆险产品的销售。

1) 商业机动车辆险

人保财险的商业机动车辆险主要包括机动车损失保险、机动车盗抢保险、机动车第三者责任保险、机动车车上人员责任保险以及相应的附加险;从保险对象来看,包括汽车险、摩托车险和拖拉机险。2014年、2015年、2016年和2017年1-6月,人保财险商业机动车辆险产品的原保险保费收入分别为1,417.16亿元、1,578.39亿元、1,760.64亿元和922.90亿元,2014年至2016年年均复合增长率为11.46%,分别占人保财险机动车辆险业务原保险保费收入的76.58%、77.27%、78.03%和78.31%。

为进一步保护投保人、被保险人合法权益,维护财产保险市场正常秩序,促进财产保险市场持续健康发展,监管机构持续推进商业车险费率改革。2015年2月,保监会发布《关于深化商业车险条款费率管理制度改革的意见》,赋予财产保险公司一定的商业车险费率厘定自主权,在不同试点省份分批次试行。2016年6月,保监会发布《关于商业车险条款费率管理制度改革试点全国推广有关问题的通知》,将商车费改试点推广到全国范围。2017年6月8日,保监会发布《关于商业车险费率调整及管理等有关问题的通知》,宣布在全国范围内扩大财产保险公司定价自主权,下调商业车险费率浮动系数下限。

商车费改对商业车险市场造成了较大影响,一是缓解了高保低赔和无责不赔的舆论压力,整体商业车险费率水平下降;二是无赔款优待系数(NCD系数)全面应用及费率浮动范围的扩大,推动商业车险出险率快速下降,客观上推动了商车费改后一段时期内市场商业车险综合赔付率下降;三是优质客户投保费率下降,推动投保深度持续提升,一定程度上平抑费率下降带来的商业车险保费收入下滑;四是引发商业车险市场对精算定价体系的普遍重视,加强以大数据为支撑的定价体系建设,开发精细化商业车险核保引擎;五是阈值监管、费率回溯和现场检查相结合的监管体系,确保商业车险市场平稳过渡。

人保财险采取了一系列举措以应对商车费改:一是牢牢把握新车销量快速增长的契

机, 强化车商渠道销售能力建设, 加大新车业务拓展力度。2014年、2015年、2016年和2017年1-6月, 人保财险商业机动车辆险新车业务原保险保费收入分别为417.24亿元、434.12亿元、516.57亿元和254.10亿元, 2014年至2016年年均复合增长率为11.27%。二是深入挖掘存量业务, 加强续转保管理, 存量业务稳步增长。2014年、2015年、2016年和2017年1-6月, 人保财险汽车险转保率和续保率合计分别为96.89%、98.79%、101.68%和102.31%, 2016年较2014年提升4.79个百分点。三是继续加大销售宣导和产品组合营销力度, 提升保足保全率。2014年、2015年、2016年和2017年1-6月, 人保财险汽车险保足保全率分别为72.06%、74.96%、77.16%和77.28%, 2016年较2014年提升5.10个百分点。

2) 机动车交强险

机动车交强险是所有在中国境内道路上行驶的机动车必须投保的保险, 承保对第三方(不包括被保险机动车本车上人员、被保险人)造成的人身伤害和财物损失。人保财险是保监会批准提供机动车交强险产品的第一批中国保险公司之一。2014年、2015年、2016年和2017年1-6月, 人保财险机动车交强险产品的原保险保费收入分别为433.38亿元、464.27亿元、495.76亿元和255.58亿元, 2014年至2016年年均复合增长率为6.96%, 分别占人保财险机动车辆险业务原保险保费收入的23.42%、22.73%、21.97%和21.69%。

(2) 意外伤害和短期健康险

人保财险提供的意外伤害和短期健康险一般为被保险人因在保单期限内因遭受意外事故造成的死亡或伤残提供保障, 或为被保险人在保单期限内提供其日常住院补贴或实际住院费用报销。

2014年、2015年、2016年和2017年1-6月, 人保财险意外伤害和短期健康险产品的原保险保费收入分别为141.54亿元、185.59亿元、234.30亿元和211.96亿元, 2014年至2016年年均复合增长率为28.66%, 分别占人保财险原保险保费收入总额的5.61%、6.60%、7.55%和11.82%。

人保财险充分重视既有客户资源的二次开发, 对庞大的机动车辆险客户群开发驾驶人员意外险, 于2014年、2015年、2016年和2017年1-6月实现的原保险保费收入分别为8.10亿元、9.39亿元、12.35亿元和8.40亿元, 2014年至2016年年均复合增长率

为 23.48%。

(3) 农险

人保财险的农险主要包括种植险、养殖险和森林险，保障由暴雨、火灾、雹灾、风灾等自然灾害引致的农作物和森林损失，以及由自然灾害、意外事故或疫病引起的牲畜死亡，销售对象主要为广大农户以及大型牲畜养殖企业和农林种植企业。

2014 年、2015 年、2016 年和 2017 年 1-6 月，人保财险农险产品的原保险保费收入分别为 171.43 亿元、188.67 亿元、193.61 亿元和 140.06 亿元，2014 年至 2016 年年均复合增长率 6.27%，分别占人保财险原保险保费收入总额的 6.79%、6.71%、6.24% 和 7.81%。

中国人保把握中国政府支持“三农”发展的政策机遇，不断探索农险业务发展新模式，积极拓展政策支持型农险业务，扩大农村保险覆盖面，助力农业供给侧结构性改革。以保监会公布的原保险保费收入数据计，2014 年至 2016 年人保财险农险业务的市场份额始终保持在 46% 以上，在中国农险市场中占据主导地位。截至 2017 年 6 月 30 日，本集团共有政策支持型农险产品 980 个。针对农险的特点，人保财险积极创新升级农险产品，大力探索区域特色农业、目标价格、气象指数、产量产值等新型保险，国内首创“保险+期货”价格保险模式，将农业保险与衍生金融工具融合。2016 年人保财险新开发 142 款创新类农险产品，其中包含 9 款农产品期货价格指数保险。2016 年和 2017 年 1-6 月，人保财险农险业务的参保农户数量分别为 1.06 亿户（次）和 0.68 亿户（次）。通过农险业务的拓展，人保财险与地方政府和广大农户建立了良好的合作关系，扩大了“PICC 中国人民保险”品牌的影响力，有利于进一步深入挖掘和整合农村客户资源，为未来业务增长提供重要支撑。

(4) 责任险

人保财险的责任险主要包括雇主责任险、公众责任险、产品责任险及职业责任险，保障被保险人因过失或疏忽导致第三者损害依法应负的赔偿责任风险。人保财险开发的大部分责任险产品的风险暴露基本在保单有效期限内，有效控制了“长尾”风险。

2014 年、2015 年、2016 年和 2017 年 1-6 月，人保财险责任险产品的原保险保费收入分别为 100.39 亿元、115.56 亿元、137.01 亿元和 88.71 亿元，2014 年至 2016 年年均复合增长率为 16.82%，分别占人保财险原保险保费收入总额的 3.98%、4.11%、4.41%

和 4.95%。

人保财险是国内最早经营环境污染责任保险的公司，于 1991 年与环保部门在大连试点，联合推出企业环保污染责任险，出具了我国第一张企业环保污染责任险保单。2009 年 6 月，人保财险建立“无锡模式”，创新引入第三方环境风险管理专家为企业进行投保前和承保中的环境风险评估和检查。通过开展环境污染责任保险试点工作，帮助参保企业提升污染治理和环境管理水平，降低环境污染事故发生率和赔付水平。2016 年，人保财险建立“衢州模式”，正式签发了安全生产和环境污染综合责任保险全国第一单，通过引入第三方安全环境服务机构，重点为投保企业开展风险评级、安全巡查、安全培训等服务，实现了从以往单纯的“赔偿”职能向“保险+服务”的模式转型和延伸，探索了服务创新、险种优化、保障升级，有效探索了保险参与绿色金融发展的新路子。

(5) 企业财产险

人保财险的企业财产险主要包括财产基本险、财产综合险、财产一切险、机器损坏险及营业中断险。财产基本险保障因火灾、爆炸、雷电及飞行物体或坠落物所引起的企业财产损失。财产综合险保障因上述各项加上台风、冰雹、洪水及某些其他自然灾害造成的企业财产损失。财产一切险保障企业财产在相关保单明确排除的风险以外的一切风险。机器损坏险保障承保设备及附属设备因发生不可预计的故障而造成的一切直接损害。营业中断险保障因保险事故造成物质损失而引起的利润损失。

2014 年、2015 年、2016 年和 2017 年 1-6 月，人保财险企业财产险产品的原保险费收入分别为 125.66 亿元、125.24 亿元、120.11 亿元和 73.39 亿元，分别占人保财险原保险费收入总额的 4.98%、4.46%、3.87% 和 4.09%。

人保财险拥有丰富的企业财产险保险经验和行业领先的专业技术，以及广泛的大型企业客户基础和深厚的客户关系。长期以来，人保财险不仅为包括部分国务院国资委直属企业和世界 500 强在内的大中型企业提供丰富的企业财产险产品和服务，同时重视满足蓬勃发展的中小企业的保险需求，为其提供全面的保险解决方案。人保财险致力于开发创新企业财产险产品，以满足各类客户不断变化的需求和适应瞬息万变的市场环境。

(6) 货运险

人保财险的货运险承保通过海运、陆运、空运及多种联运方式运输的货物、物品在发生位移过程中所遭受的损害或损失，主要客户是对物流和运输有较大需求的大型企业

集团和中小企业。人保财险也为特定客户以及自然人提供货物或者物品运输保险保障服务。

2014年、2015年、2016年和2017年1-6月，人保财险货运险产品的原保险保费收入分别为35.43亿元、32.20亿元、29.72亿元和17.15亿元，分别占人保财险原保险保费收入总额的1.40%、1.15%、0.96%和0.96%。

人保财险推出E-cargo（货运险网上投保出单系统），利用网络方便快捷的优势，提升服务响应速度，使客户的投保不受时空限制，帮助客户降低成本、提高效率。此外，人保财险对艺术品市场的旺盛需求积极反应，为客户提供从艺术品的包装、运输、仓储到展览所有风险环节的保险保障服务。人保财险根据客户需要，积极创新保险产品，近年陆续推出随车行李保险、随人行李保险、网络购物运费损失保险、延迟保险等产品；同时通过推动系统对接、手机和POS机移动出单等，积极创新业务发展模式，有效拓宽业务发展渠道。

(7) 信用保证保险

人保财险的信用保证保险包括信用保险和保证保险两大部分。信用保险主要包括短期出口贸易信用保险、短期出口贸易信用保险小微企业综合保险、短期出口特定合同信用保险、国内短期贸易信用保险、国内特定合同信用保险等；保证保险主要包括产品质量保证保险、雇员忠诚保证保险、贷款类保证保险、建设工程类保证保险等。

2014年、2015年、2016年和2017年1-6月，人保财险信用保证保险产品的原保险保费收入分别为10.99亿元、27.30亿元、38.16亿元和20.80亿元，2014年至2016年年均复合增长率为86.34%，分别占人保财险原保险保费收入总额的0.44%、0.97%、1.23%和1.16%。

与传统财产保险相比，信用保证保险在转移信用风险、便利资金融通、扩大出口规模、拉动国内消费、完善风险管控、健全社会信用体系等方面发挥着突出的作用。2015年，《保监会、工业和信息化部、商务部、人民银行和银监会关于大力发展信用保证保险服务和支持小微企业的指导意见》出台，为更好地满足各地政策性农业、科技、初创型等中小微企业或个人的中长期贷款需求，人保财险于2015年开发了与之配套的多年期中小企业及个人贷款保证保险产品，缓解中小微企业融资难题。人保财险高度重视贷款保证保险风险管理制度及管控流程的健全完善，实现业务全流程管控，提高业务审核

效率及业务承保质量, 并已与央行征信中心建立全面合作关系, 开通了个人和企业的征信查询功能, 解决承保审核过程中的信息不对称问题。2014年、2015年、2016年和2017年1-6月, 人保财险实现个人信用贷款保证保险(助贷险)原保险保费收入0.22亿元、10.48亿元、20.54亿元和10.12亿元。

(8) 船舶险

人保财险的船舶险主要包括远洋船舶险、沿海内河船舶险、船舶建造险、集装箱责任保险、修船人责任保险、保赔险, 为远洋和沿海内河航行的船舶提供风险保障服务。人保财险船舶险的主要客户包括中国的大中型远洋运输公司以及地方性的各类中小船东。

2014年、2015年、2016年和2017年1-6月, 人保财险船舶险产品的原保险保费收入分别为28.34亿元、27.60亿元、25.84亿元和16.22亿元, 分别占人保财险原保险保费收入总额的1.12%、0.98%、0.83%和0.90%。

人保财险对船舶险实行授权经营, 截至2017年6月30日, 全国共有197家地市级分支机构可以经营船舶险业务, 致力于在发展业务的同时有效控制风险。人保财险在上海成立了航运保险运营中心, 凭借其在集约化、标准化和信息化方面的优势, 为客户提供专业化服务, 同时实现全国航运保险业务的集中管控, 有效防范经营风险, 促进业务发展, 并享受税收优惠。

(9) 工程险

人保财险的工程险包括建筑工程一切险、安装工程一切险及附加的第三者责任险。建筑工程一切险和安装工程一切险保障工程项目在建设或设备安装过程中, 因自然灾害或意外事故受到的物质损失。第三者责任险保障第三者因被保险工程的原因受到的人身伤亡或财产损失。

2014年、2015年、2016年和2017年1-6月, 人保财险工程险产品的原保险保费收入分别为22.13亿元、23.37亿元、24.16亿元和17.01亿元, 2014年至2016年年均复合增长率为4.49%, 分别占人保财险原保险保费收入总额的0.88%、0.83%、0.78%和0.95%。

人保财险拥有丰富的工程险承保经验和强大的专家团队支持。人保财险承保了港珠澳大桥、南水北调、西气东输、青藏铁路、京沪高铁、轨道交通项目等有重大影响力的

工程险项目。近年来，为了配合国家的整体战略部署，人保财险积极拓展“一带一路”相关项目、海上风电项目及地下管廊和海绵城市项目的工程险业务。

(10) 家庭财产险

人保财险的家庭财产险产品保障个人及家庭因火灾、爆炸、雷击、台风、雹灾、水灾、雪灾、泥石流、山崩及飞行或坠落物体碰撞等对房屋、内部装潢及设施、家具、家电及其他家庭物品造成的损失或损害。人保财险家庭财产险保单的购买者也可投保盗抢、管道破裂及第三者责任等损失附加保险。

2014年、2015年、2016年和2017年1-6月，人保财险家庭财产险产品的原保险保费收入分别为19.04亿元、23.46亿元、28.22亿元和18.17亿元，2014年至2016年年均复合增长率为21.74%，分别占人保财险原保险保费收入总额的0.75%、0.83%、0.91%和1.01%。

人保财险积极开展政策性农房保险、治安保险等业务，与浙江省、福建省、广西壮族自治区、广东省等多个省级政府合作，实现了当地农房保险的全面覆盖。2016年和2017年1-6月，农房保险业务的参保农户数量分别为1.03亿户（次）和0.89亿户（次）。此外，人保财险发展航空延误保险、个人账户资金安全保险、手机碎屏保险等创新型产品业务，并开拓机票销售网点、手机APP等新型渠道。

(11) 特殊风险保险

人保财险的特殊风险保险主要包括航空航天保险和能源保险。航空航天保险承保军民用飞行器、无人机、卫星、火箭发射及其他相关财产的损失和由于意外事故造成第三者人身伤亡和财产损失依法应承担的赔偿责任。能源保险包括石油及天然气保险和核能保险，其中，石油及天然气保险承保石油开采和生产设备及相关财产的损失和因意外事故造成第三者人身伤亡和财产损失依法应承担的赔偿责任。核能保险承保商用核电厂或核设施及相关财产的损失和因运营商为满足国家核损害相关规定而必须承担对第三者人身伤亡和财产损失的法律责任。

2014年、2015年、2016年和2017年1-6月，人保财险特殊风险保险产品的原保险保费收入分别为18.70亿元、18.45亿元、17.00亿元和11.21亿元，分别占人保财险原保险保费收入总额的0.74%、0.66%、0.55%和0.63%。

特殊风险保险是专业和尖端的险种，承保项目大多是国家相关领域的标志性项目，

对承保技术和保险公司整体实力的要求很高。人保财险是国内特殊风险保险业务领域的开拓者，签发了国内航空航天、石油及核电等领域的第一张保单。

3. 产品开发及定价

(1) 产品开发

人保财险严格贯彻落实中国保监会关于财产保险公司建立实施产品合规问责机制的要求，加强产品开发合规管控，建立了完备的产品开发管理制度体系。人保财险设立产品开发专家委员会作为产品开发的决策咨询机构，充分调动和发挥专家治司力量，推动产品开发的高效、合规、统一、科学。

为增强产品开发的针对性、适应性和前瞻性，自 2009 年人保财险成立产品创新试验区以来，截至 2017 年 6 月 30 日，在全国范围内已逐步建立起“一室十五区一特区”的产品创新基地，包括深圳保险产品创新实验室，北京、天津、河北、上海、江苏、苏州、浙江、福建、湖北、广东、重庆、厦门、宁波、深圳、广州试验区及嘉兴产品创新特区。在东部和南部沿海发达地区形成首尾呼应的态势，并逐步向内陆地区辐射。产品创新试验区在组织机构建设、产品研究开发、市场推广模式、人才培养等方面大胆创新、不断探索，及时捕捉市场机会，开发和满足客户需求，拓展新的业务空间。

人保财险积极与国内外保险专业机构合作，实现专业资源交流共享，不断提升公司产品创新的专业化和国际化水平。人保财险与劳合社保险（中国）有限公司、三星火灾海上保险、慕尼黑再保险公司、瑞士再保险股份有限公司、安达保险有限公司等国际知名保险机构签署产品开发合作协议，在高端客户家庭保险、生命科学保险、网络风险、知识产权保险等创新领域开展产品引进和技术合作，引进国际市场专业化程度高、技术难度大的商业保险产品，在开拓新兴市场的同时，借助国际再保险专业力量实现业务管控和风险分散。

遵循“以客户为中心，以市场为导向”的经营理念，人保财险根据客户需求、潜在市场规模、市场同类产品等因素设计财产险产品。截至 2017 年 6 月 30 日，人保财险正在经营使用的全国性条款 4,831 个，地方性条款 5,541 个。2014 年至 2016 年，在由《中国保险报》《保险文化》杂志社等机构举办的“年度保险产品”和“中国保险创新大奖”等评比活动中，人保财险的获奖产品数量连续三年蝉联各财产险公司之首。

(2) 定价

人保财险的财产险产品依据公认精算原则及保监会的相关规定定价。人保财险为财产险产品定价时主要考虑下列因素：适用的监管规定、损失严重程度及频率、销售、管理及理赔费用，以及目标利润率和市场上类似产品的定价。人保财险致力于通过有效定价控制风险，并实现保险产品的效益。

人保财险在定价过程中强调盈利能力，根据保险标的的特性，对不同险种采取不同的定价策略，将精算费率与有关营销、市场推广及理赔的估计开支综合考虑，制定收支平衡费率并加上适当利润额。对于关系社会公众利益的保险险种和依法实行强制保险的险种，其保险条款及费率的制定及重大变更均须经保监会事先审批。其他财产险产品条款及费率的制定及重大变更毋须经保监会事先批准，但须在经营使用后 10 个工作日内向保监会备案。推出新产品后，人保财险会继续监测定价因素及新产品的市场表现，并收集有关索赔数目、索赔金额及索赔频率等数据，并在有需要时根据此等数据调整产品定价。

截至 2017 年 6 月 30 日，人保财险精算团队拥有 144 名成员，其中 23 名为精算师，40 名为准精算师。人保财险拥有中国财产险公司中行业领先的财产险精算数据库。人保财险精算团队利用行业领先的信息技术系统（如 SAS、高性能精算平台）和财产险精算数据库进行数据过滤及分析，并与中国领先学术机构展开精算合作研究，使人保财险在产品定价方面保持领先地位。

人保财险实行商业车险业务分组管理，并开发运用车险定报价系统，在商业车险费率改革的政策背景下，拥有行业领先的精准定价优势。人保财险依据从车因素、从人因素、风险因素等对商业车险业务进行分组，根据各组业务实际赔付情况和风险保费情况运用车险定报价系统自动匹配折扣率和销售综合费用率政策，传送至承保系统，实现精准定价。其中从车因素包括车辆使用性质、车龄、车辆购置价、历史出险次数等；从人因素包括客户年龄、驾龄等；风险因素包括客户敏感度、渠道成本差异等细分市场经营策略等多个维度。

4. 渠道

人保财险通过遍布全国的机构和服务网络推广及销售财产险产品，并与人保寿险和人保健康进行业务协同。截至 2017 年 6 月 30 日，人保财险产品机构和服务网络包括：

- 339,601 名保险营销员、4,156 家保险专业代理机构和 21,570 家保险兼业代理机构;
- 遍布全国的 13,829 家分支公司、销售及服务网点, 69,065 名内部销售人员;
- 1,086 家保险经纪机构;
- 电话销售热线 400-1234567;
- 电子商务平台 www.epicc.com.cn;
- “中国人保”手机官网 m.epicc.com.cn、“中国人保”APP、“中国人保”微信公众号等移动互联平台。

下表列示报告期内人保财险由不同销售渠道产生的原保险保费收入:

单位: 百万元

销售渠道	2017 年 1-6 月		2016 年度		2015 年度		2014 年度	
	金额	占比 (%)	金额	占比 (%)	金额	占比 (%)	金额	占比 (%)
代理销售渠道	114,659	63.94	206,904	66.65	162,617	57.87	145,095	57.48
个人代理	60,182	33.56	109,044	35.12	85,579	30.45	77,395	30.66
专业代理	28,367	15.82	41,179	13.26	24,289	8.64	15,688	6.22
兼业代理	26,110	14.56	56,681	18.26	52,749	18.77	52,012	20.61
直接销售渠道	55,335	30.86	87,968	28.34	103,755	36.92	93,421	37.01
保险经纪渠道	9,323	5.20	15,581	5.02	14,638	5.21	13,903	5.51
合计	179,317	100.00	310,453	100.00	281,010	100.00	252,419	100.00

以原保险保费收入计, 代理销售和直接销售是人保财险产品最重要的两个销售渠道。其中, 个人代理销售和直接销售是人保财险能够直接控制和管理的销售渠道。2014 年、2015 年、2016 年和 2017 年 1-6 月, 人保财险由个人代理销售和直接销售渠道产生的财产险业务原保险保费收入总额分别为 1,708.16 亿元、1,893.34 亿元、1,970.12 亿元和 1,155.17 亿元, 分别占人保财险原保险保费收入总额的 67.67%、67.38%、63.46% 和 64.42%。

2014 年、2015 年、2016 年和 2017 年 1-6 月, 人保财险通过人身险销售渠道实现的原保险保费收入分别为 59.08 亿元、62.71 亿元、108.82 亿元和 64.48 亿元, 分别占人保财险原保险保费收入总额的 2.34%、2.23%、3.51% 和 3.60%。通过业务协同, 财产险业

务获取了可供二次开发和销售的新客户资源。关于本集团财产险业务的业务协同，请参见本章“五、主营业务的情况/（八）公司业务的协同效应”部分。

（1）代理销售渠道

以原保险保费收入计，代理销售是人保财险产品最重要的销售渠道。保险代理人销售人保财险的财产险产品并收取手续费，这些代理人包括保险营销员（即个人代理）、保险兼业代理机构及保险专业代理机构。

- 保险营销员为与人保财险签订代理协议的个人，他们为人保财险销售保险产品从而赚取手续费。根据中国保监会颁布的有关法规，他们担任保险营销员前须取得《保险营销员展业证》。保险营销员通过手续费形式获得报酬，虽然人保财险负责保险营销员的招聘、培训、资格获取和管理，但其并非人保财险的雇员。根据人保财险与保险营销员的代理协议，非经人保财险的书面授权，保险营销员不得为其他保险公司提供财产险代理服务；
- 保险兼业代理机构指受保险公司委托，在从事自身业务的同时，为保险公司代办保险业务的机构。人保财险合作的保险兼业代理机构包括汽车经销商、银行、邮政网点及铁路营运机构等。人保财险一般通过保险兼业代理机构销售不需要复杂承保技能或协商的标准保单或固定价格保单。保险兼业代理机构必须取得中国保监会颁发的《保险兼业代理许可证》，并与人保财险签订保险兼业代理委托合同后方可销售人保财险的产品；
- 保险专业代理机构指根据保险公司的委托，向保险公司收取手续费，在保险公司授权的范围内专门代为办理保险业务的机构。保险专业代理机构仅可在取得中国保监会颁发的《保险专业代理许可证》，并与人保财险签订保险专业代理委托合同后方可销售人保财险的产品。

截至2014年12月31日、2015年12月31日、2016年12月31日和2017年6月30日，人保财险分别拥有166,340名、223,602名、330,764名和339,601名保险营销员。人保财险注重对保险营销员的销售培训，成立销售管理部管理保险营销员团队，开展包括企业文化、职业道德、保险产品及有关市场推广在内的培训，保持保险营销员团队稳定。

截至2014年12月31日、2015年12月31日、2016年12月31日和2017年6月

30日,人保财险分别通过21,907家、21,726家、21,925家和21,570家保险兼业代理机构营销财产险产品。人保财险向保险兼业代理机构提供必要培训,使其代理人员熟悉人保财险的产品并掌握相关的营销技能。其中,汽车经销商是人保财险机动车辆险(特别是家庭自用机动车辆险保单)的重要营销渠道。截至2017年6月30日,人保财险已与44,805家汽车经销商建立了密切合作关系。

截至2014年12月31日、2015年12月31日、2016年12月31日和2017年6月30日,人保财险已分别与2,333家、2,332家、3,989家和4,624家保险专业代理机构签订代理合同。

(2) 直接销售渠道

人保财险通过在分支公司、销售及服务网点的内部销售人员、电话销售热线400-1234567、电子商务平台www.epicc.com.cn及移动互联平台进行直接销售。截至2014年12月31日、2015年12月31日、2016年12月31日和2017年6月30日,人保财险分别拥有13,703家、13,742家、13,795家和13,829家分支公司、销售及服务网点。

人保财险的内部销售人员(为人保财险的雇员)负责直接向客户销售财产险产品,特别是条款较为复杂、风险较高并可能涉及复杂承保程序的保险产品(如特殊风险保险、大型企业财产险、船舶险及建设工程保险)。内部销售人员是人保财险与财产险客户维持长期良好关系的主要渠道。截至2014年12月31日、2015年12月31日、2016年12月31日和2017年6月30日,人保财险分别有55,925名、62,731名、67,377名和69,065名内部销售人员销售财产险产品。

人保财险的电话销售起步于2009年,目前4001234567电话销售热线提供的服务包括保单咨询、保单续保及保险产品营销。截至2014年12月31日、2015年12月31日、2016年12月31日和2017年6月30日,人保财险分别拥有5,297个、6,741个、8,138个和8,083个电话销售坐席,2014年至2016年年均复合增长率为23.95%。人保财险于2010年8月成立网络销售中心,通过电子商务平台www.epicc.com.cn销售机动车辆险、意外伤害保险和家庭财产险等财产险产品。2014年11月,人保财险电话销售和网络营销渠道整合,合并为电子商务中心。电子商务中心共有“一部四中心”,即双井本部、宣武门运营中心、北方运营中心、南方运营中心、华东运营中心。

有关人保财险便捷服务的详情,请参见本章“五、主营业务的情况/(一)财产险/7.

客户及客户服务”部分。

(3) 保险经纪渠道

人保财险通过保险经纪机构推广及销售财产险产品。保险经纪机构代表客户利益。人保财险与国内和国际主要保险经纪机构保持良好的业务合作关系。截至 2014 年 12 月 31 日、2015 年 12 月 31 日、2016 年 12 月 31 日和 2017 年 6 月 30 日,人保财险分别通过 961 家、842 家、1,024 家和 1,117 家保险经纪机构销售财产险产品。保险经纪机构与保险专业代理机构的主要区别为:保险经纪机构一般由保险客户挑选并代表保险客户利益,为保险客户提供风险管理、理赔安排及协助索赔的“全流程”服务;保险专业代理机构则一般由保险公司挑选并代表保险公司利益,代表保险公司销售保险产品。

5. 承保

人保财险实施集中核保管理模式,建立了总部、省级分公司两级核保平台,加强对业务承保条件的控制,特别强化对各产品线高风险业务和盈利性较差业务的核保管控,不断提升优质业务占比,有效调整业务结构。

人保财险依托庞大的承保数据资源,制定了承保手册,通过严格规范的核保政策和标准化的操作流程,强化对各险种以及各类业务承保条件的细化和完善,提升风险识别与控制能力。

人保财险建立了核保专业技术职务任职资格考试与评聘制度,致力于打造业务精湛、素质优秀的核保专业队伍,巩固和提高专业技术优势。

人保财险建立了完善的承保风险分散与管理机制。一方面,通过完备的再保险安排以及差异化的再保险合同体系设计分散承保风险;另一方面,各险种按照《中国人民财产保险股份有限公司各险种常规最大自留额表》进行风险管控,并通过 IT 系统固化先分保后出单要求,对承保风险进行严格管控。

在承保需负重大责任的业务前,人保财险会采取下列措施了解项目风险:

- 通过保险风险调查问卷,向客户了解项目的风险情况;
- 根据需要由公司核保人员、风控人员或第三方专业人员赴现场进行风险勘查并对客户进行面对面风险问询;

- 召开保险经纪人项目沟通会，要求经纪人或公估人提供项目风险查勘报告并获得项目风险评级信息；
- 通过再保险机构的相关渠道或国际再保人风险软件，了解项目所在地的风险情况；
- 通过再保险市场询价，科学制定项目承保条件并合理安排分保，确保自身风险可控。

在承保需负重大责任的业务前，人保财险会考虑下列标准：

- 是否能为超出最高自留金额的部分取得充足的再保险。若人保财险无法取得充足的再保险，人保财险将不会承保相关业务；
- 承保是否与国际公认承保惯例一致；
- 承保是否合规；
- 是否就费率偏低的保单提高保费或增加特定承保条件。就一些特殊的项目，在确保公司整体利益及依法合规的前提下，人保财险会和客户就保单具体条件达成一致，提供个性化服务；
- 承保风险是否可以确定，有关事项是否可以调查或评估；
- 是否可通过高风险保险调查问卷的回复、书面文件审核、客户面谈、标的现场审验及第三方风险检验来确定相应的承保风险。

6. 理赔

人保财险对主要险种实施集中理赔管理，确保理赔工作的专业性和独立性。人保财险实现了对所有分支机构的理赔人力资源、财务资源、业务资源的垂直管理，相对经营单位和产品线独立行使理赔职能，并接受经营单位和产品线对理赔质量、理赔服务的监督。

人保财险建立了完善的理赔管理制度和系统全面的理赔管理规范，包括各险种理赔操作实务和理赔质量指引。人保财险拥有一套以客户服务和成本控制为核心的基于互联网的理赔管理信息系统，包括移动理赔平台和庞大的理赔数据库，覆盖了全部险种和从出险报案到赔款领取的整个流程。

人保财险高度重视理赔质量管理，严控理赔漏损。人保财险建立了集中核赔、OFR（结案中审查）、CFR（结案后审查）、反欺诈和追偿制度，严格控制理赔成本，减少理赔环节的超额赔付；与国际、国内主要公估人合作，以保证赔案处理的公平、准确。

人保财险建立了“三师九员”定级管理制度，实施核赔师制度，理赔专业审核从人授权。人保财险的理赔人员通常拥有承保的财产险所属行业的专业技术背景。人保财险建立了理赔员培训、考核和任职体系，所有理赔人员需通过公司内部的专业考试，实施专业认证，以提高专业技能。

人保财险坚持“以客户为中心”，不断创新理赔服务手段，努力为客户提供卓越的理赔服务体验。截至2017年6月30日，人保财险拥有由33,150人的专业理赔队伍、17,034辆理赔服务车组成的遍布全国的理赔服务网络。同时，人保财险全面推进在线理赔模式的应用，为客户提供满意的理赔服务。截至2017年6月30日，人保财险全国38家省分公司均已开通微信理赔的公众账号，完成从报案到付款的全自助理赔流程；人保财险打造“移动理赔”，采用移动查勘定损系统实现车险现场赔案一站式处理。此外，农险积极应用卫星遥感和地理信息系统辅助开展灾害监测预警和灾情评估，探索“按图承保”和“按图理赔”的农业保险承保理赔新模式。截至2017年6月30日，人保财险在全国25个省布置了56个无人机基地，建立了170多人的无人机操控手队伍，配置了大量农险移动调查终端，基本形成了“天空地”（卫星遥感、无人机遥感和地面查勘）一体化的农险承保理赔服务体系。报告期内，人保财险的理赔效率不断提高，机动车辆险业务万元以下赔案¹报案支付周期从2014年的15.35天缩短至2017年1-6月的9.24天，非机动车辆险业务万元以下赔案²报案支付周期从2014年的9.01天缩短至2017年1-6月的8.74天。

7. 客户及客户服务

人保财险拥有庞大的客户基础，截至2017年6月30日，包括9,712.2万名个人客户及376.4万个团体客户。

下表列示报告期内人保财险的客户基础详情：

¹指当年报案当年结案、赔款金额大于零元的案件，但不包括涉及机动车盗抢保险的案件。

²指当年报案当年结案、赔款金额大于零元的案件。

单位:万个

项目	2017年6月30日	2016年12月31日	2015年12月31日	2014年12月31日
个人客户数 ⁽¹⁾	9,712.2	9,102.4	8,007.7	7,103.2
团体客户数 ⁽²⁾	376.4	377.5	342.2	286.4

注:(1)指截至所示日期止12个月内(a)所有保单的个人投保人和(b)所有保单个人被保险人的总数,而不重复计算(a)和(b)。于上述计算中,每个期间内的所有保单总数包括于截至该期间内终止日止12个月内达到保险期限而满期终止的保单和于期间终结时仍生效的保单总数

(2)指截至所示日期止12个月内(a)所有保单的团体投保人和(b)所有保单的团体被保险人的总数,而不重复计算(a)和(b)。于上述计算中,每个期间内的所有保单总数包括于截至该期间内终止日止12个月内达到保险期限而满期终止的保单和于期间终结时仍生效的保单总数

人保财险的个人客户数由截至2014年12月31日的7,103.2万人增加至截至2017年6月30日的9,712.2万人,团体客户数由截至2014年12月31日的286.4万个增加至截至2017年6月30日的376.4万个。

截至2017年6月30日,人保财险依托自有的遍及全国的13,829家支公司、销售及网点,及拥有合作关系的超过11.56万个汽车专卖店和修理厂等延伸服务网点,建立了广泛的客户服务网络体系,致力于为城市和县域地区的广大客户提供便捷高效的服务。

截至2017年6月30日,人保财险在全国建立了1家区域性集中运营的东北后援服务中心和34家省级集中运营的客服中心,人保财险的95518客户服务中心拥有客服代表4,729人,服务总线路数4,606条和服务坐席4,650个,能够为全国各地的客户提供全年全天24小时电话报案、查勘调度、保单查询、投保预约、咨询投诉以及道路指引、灾害预报等多项服务。人保财险的95518热线荣获中国信息化推进联盟客户关系管理专业委员会颁发的“2015年-2016年中国最佳客户联络中心”“中国最佳在线客户服务”奖项。

人保财险致力于建立便捷的客户服务体系并积极提供令客户满意的服务产品,如:向指定客户或指定车辆提供免费或优惠的故障车救援服务;通过短信、微信、APP等方式向指定客户提供违章查询及违章提醒服务;接受客户委托,提供免费或优惠的代驾服务、提供免费车辆检测代办服务;提供线下实体店铺(4S店或汽车维修厂)免费或优惠的车辆维修、安全检测等服务。

人保财险不断加强客户服务的质量管理,建立起涵盖全系统销售、承保、理赔、直

销门店、电话中心等各个服务端口的服务行为标准体系,通过约请第三方专业调查机构,对各级分支机构开展客户满意度调查和服务标准化执行情况神秘人测评调查,并将调查结果与各分支机构服务质量考评挂钩,促进了服务质量的不断提升。

8. 再保险

人保财险将承保的部分财产险风险进行再保险,以降低风险、保护资本资源及保持经营的稳定性。人保财险同时利用再保险提高承保能力,并控制潜在重大损失风险。

人保财险根据中国有关保险法律法规以及人保财险的发展战略、偿付能力充足率、不同保险产品特点和业务经营需求,确定风险自留金额及分保比例。根据《保险法》第102条,财产险公司于当年的自留保费不可超过其实收资本金加公积金总和的四倍。根据《保险法》第103条,保险公司对单一保险事故可能造成的最高损失金额所承担的责任,不得超过其实收资本金加公积金总和的10%,超过10%限额的任何部分必须办理再保险。根据中国保监会颁布的《再保险业务管理规定》第10条,保险公司应于当年确定自留总保费及每一危险单位的自留责任,超过部分必须办理再保险。

下表列示截至2017年6月30日人保财险主要险种每一危险单位的通常最高自留金额:

单位:百万元

主要险种	最高自留金额
机动车辆险	80
意外伤害及短期健康险	5
农险	200
责任险	120
企业财产险	500
货运险	270

人保财险的再保险包括合约再保险和临时再保险。合约再保险是针对同一大类风险的再保险安排,按照有关合约的条款,人保财险有义务提供而再保险人有义务受理人保财险所承保的部分该类别的风险;临时再保险为就单一保单项内全部或部分风险办理的再保险,每份临时再保险合同须单独协商。

为限制人保财险因发生单一自然巨灾事件或重大意外事故导致重大损失而可能遭

受的风险,人保财险购买巨灾再保险等超赔损失再保险。超赔损失再保险是以赔款或损失确定再保险双方当事人的责任的再保险方式,即以赔款金额为基础规定一个分出公司自己负担的赔款额度,对超过这一额度的赔款由分入公司承担赔偿责任。巨灾再保险保单可使人保财险避免因水灾、台风、地震及其他自然巨灾及重大事故所产生的严重累计损失。

人保财险遵守监管机关对保险公司再保险接受人资本金、偿付能力等有关要求,遵照谨慎、长期合作的原则挑选再保险公司。依据《中国人民财产保险股份有限公司再保险人资信管理规定》,只有达到一定信用等级要求的再保险公司才能成为人保财险的再保险人。以分保的原保险保费收入计,2016年人保财险前三大再保险人为瑞士再保险股份有限公司、中国财产再保险股份有限公司和 American International Reinsurance Company, Limited。人保财险与人保再保险建立了多方位的业务合作关系。

2014年、2015年、2016年和2017年1-6月,人保财险分别将保险业务收入中的312.79亿元、295.70亿元、303.86亿元及147.01亿元(分别占人保财险保险业务收入的12.36%、10.50%、9.77%及8.18%)分保给再保险人。

下表列示有关人保财险截至2017年6月30日需负重大责任的人保财险保单以及有关再保险安排的若干资料:

序号	客户/申请人	保额 (万元)	保险种类	主要再保险人	分保 比例
1	清远市社会保险基金管理局	96,000,000.00	短期健康险	无	0.00%
2	保定市城乡居民基本医疗保险管理服务中心	95,622,690.00	短期健康险	无	0.00%
3	邯郸市医疗保险基金管理中心	94,560,700.00	短期健康险	无	0.00%
4	邢台市人力资源和社会保障局	94,526,100.00	短期健康险	无	0.00%
5	梧州市人力资源和社会保障局	93,310,776.00	短期健康险	无	0.00%
6	宝鸡市卫生和计划生育局	91,496,730.00	短期健康险	无	0.00%
7	廊坊市人力资源和社会保障局	91,490,865.00	短期健康险	无	0.00%
8	保定市城乡居民基本医疗保险管理服务中心	88,618,340.00	短期健康险	无	0.00%
9	运城市医疗保险管理服务中心	88,418,920.00	短期健康险	无	0.00%
10	中国石油化工集团公司	88,171,495.21	企业财产险	中国财产再保险 有限责任公司	77.49%

(二) 人身险

1. 概览

本集团通过人保寿险和人保健康经营寿险、健康险业务。本集团于 2005 年恢复人身险业务。根据保监会公布的原保险保费收入数据, 2014 年、2015 年、2016 年和 2017 年 1-6 月, 本集团人身险业务原保险保费收入分别为 945.13 亿元、1,055.29 亿元、1,287.97 亿元及 998.31 亿元, 2014 年至 2016 年年均复合增长率为 16.74%。

本集团拥有全面的寿险和健康险产品线, 截至 2017 年 6 月 30 日, 人保寿险在售产品 133 款, 人保健康在售产品 122 款。本集团拥有遍布全国的人身险机构和服务网络, 截至 2017 年 6 月 30 日, 人保寿险拥有 1,933 家支公司、销售及服务网点, 由 131,526 家商业银行分支机构、农信社和邮政储蓄网点组成的银行保险销售网络, 14,154 名银行保险客户经理, 21,942 名银行保险综合开拓队伍人员, 213,154 名保险营销员, 18,713 名团体保险销售代表, 25,597 名业务协同专员及 1,123 家保险中介机构网点; 人保健康拥有 321 家支公司、销售及服务网点, 由 22,362 家商业银行分支机构、农信社和邮政储蓄网点组成的银行保险销售网络, 2,035 名银行保险客户经理、32,736 名保险营销员、1,843 名团体保险销售代表、2,147 名业务协同专员及 696 家保险中介机构网点。本集团人身险业务也通过财产险业务的销售网络销售人身险产品。

报告期内, 本集团拥有庞大的人身险客户基础。截至 2017 年 6 月 30 日, 人保寿险拥有 6,628.1 万名个人客户及 9.7 万个团体客户, 人保健康拥有 1,153.0 万名个人客户及 7.0 万个团体客户。

报告期内, 人保寿险坚定不移地推进“稳增长、重价值、强基础”的转型发展战略。2014 年、2015 年、2016 年和 2017 年 1-6 月, 人保寿险实现原保险保费收入分别为 786.31 亿元、894.31 亿元、1,050.54 亿元和 832.88 亿元, 2014 年至 2016 年年均复合增长率为 15.59%。在实现业务稳健增长的同时, 为进一步提升业务价值, 人保寿险加快推进业务转型, 着力发展期交业务和个险渠道业务, 发挥个人保险渠道作为期交业务拓展和价值贡献主渠道的重要作用。人保寿险建立价值战略导向, 并依托新版基本法和城市业务突破项目, 逐步加大对保险营销员的考核力度, 持续抓好队伍增员和有效人力建设; 不断加强组训讲师队伍建设, 强化营销员的培训力度, 提高后援支持和服务保障能力, 夯实个险转型基础。截至 2014 年 12 月 31 日、2015 年 12 月 31 日、2016 年 12 月 31 日和

2017年6月30日,人保寿险保险营销员人数分别为94,648名、141,672名、189,261名和213,154名,2014年至2016年年均复合增长率为41.41%。2014年、2015年、2016年和2017年1-6月,个人保险渠道期交原保险保费收入分别为50.90亿元、92.49亿元、189.78亿元和172.51亿元,2014年至2016年年均复合增长率为93.09%;2014年、2015年、2016年和2017年1-6月,人保寿险保险营销员每月人均期交保费分别为1,101元、1,886元、2,846元和4,835元。报告期内,人保寿险业务结构显著优化,价值创造能力不断增强。2014年、2015年、2016年和2017年1-6月,人保寿险实现的原保险保费收入中期交保费占比分别为13.16%、15.50%、27.44%和33.56%,续期保费占比分别为9.20%、8.93%、12.11%和15.27%。2014年、2015年、2016年和2017年1-6月,人保寿险实现期交首年原保险保费收入分别为31.15亿元、58.76亿元、161.01亿元和152.32亿元,2014年至2016年年均复合增长率为127.35%。截至2016年12月31日和2017年6月30日的前12个月,人保寿险新业务价值分别为41.31亿元和58.40亿元,其中个险渠道新业务价值占比分别为82.38%和81.54%,个险渠道新业务价值率分别为11.44%和15.77%。

报告期内,人保健康坚持“创新发展、加快转型”的指导思想,构建了政府委托业务、商业健康保险、健康管理三大业务板块相互促进、协同发展的新格局。政府委托业务方面,人保健康强化医疗保险经办方和医疗服务付费方的角色定位,不断扩大保障覆盖面和市场影响力,进一步积累客户资源。2014年、2015年、2016年和2017年1-6月,人保健康政府委托业务的服务人群分别达1.22亿人(次)、1.44亿人(次)、1.70亿人(次)和1.14亿人(次),政府委托业务规模分别为50.58亿元、58.60亿元、111.90亿元和146.21亿元,2014年至2016年年均复合增长率为48.74%。商业健康保险业务方面,人保健康积极参与构建多层次医疗保障体系,在基本医保的基础上,积极开拓医疗、疾病、护理、失能、意外等保险业务,紧抓渠道发展满足客户多样化的健康保障需求。人保健康团险渠道着力为企事业单位提供集健康保障和健康管理为一体的员工综合健康保障计划,专业特色不断彰显,2014年、2015年、2016年和2017年1-6月,人保健康团险渠道商业短期险原保险保费收入分别为9.44亿元、10.89亿元、12.97亿元和10.94亿元,2014年至2016年年均复合增长率为17.22%。人保健康在个险渠道强化队伍和机制建设,价值创造能力持续提升。截至2016年12月31日和2017年6月30日前12个月,人保健康个险渠道新业务价值分别为2.84亿元和3.72亿元,占比分别为

87.38%和 87.94%。健康管理业务方面,人保健康积极探索推进健康管理产品化,实现服务收入,在健康管理商业模式探索中取得重要突破。截至 2017 年 6 月 30 日,人保健康与 1,966 家医院、超过 5 万名医学专家、3 万多家药店建立了合作关系;PICC 人民健康 APP、统一健康管理平台、人民健康网全媒体服务平台全面上线。截至 2017 年 6 月 30 日,人保健康为客户建立健康档案 2,759.2 万份;2017 年 1-6 月,人保健康共开展各类健康管理服务 1,439 万人次。

人保寿险和人保健康屡获殊荣,报告期内所获得的主要荣誉和奖项包括:

(1) 人保寿险

- 2014 年在金融界网站与清华大学五道口金融学院主办的“金融改革再出发·第二届‘领航中国’金融行业创新发展高峰论坛”上荣获“最佳社会责任奖”“最具竞争力品牌奖”“最佳中资寿险公司奖”三项大奖;
- 2014 年第二届“京鼎杯”保险业年度评选中,获得“年度最佳品牌奖”;
- 第八届中国保险文化与品牌创新论坛暨第十届中国保险创新大奖颁奖盛典上荣获“2015 年度最佳企业文化奖”大奖;
- 在金融界网站主办的第五届“2016 年金融界领航中国年度论坛暨年度盛典”评奖中,荣获 2016 年度“社会责任奖”;
- 在《每日经济新闻》主办的“2016 金鼎之夜——第七届金鼎奖颁奖典礼”评奖中,荣获“第七届金鼎奖卓越价值经营保险公司”称号;
- 在 CCTV 证券资讯频道主办,北青传媒、腾讯财经、投资者报、中国网财经中心共同联合主办的第六届中国投资者大会评奖中,获“2016 中国经济转型发展领军企业”称号。

(2) 人保健康

- 在第十二届中国财经风云榜暨财经中国年会活动中,荣获“2014 年度最具竞争力保险产品奖”;
- 2015 年在金融时报社评选的“第八届中国金融机构金牌榜·金龙奖榜单”中,凭借突出的专业优势荣获“年度最佳专业保险公司”奖项;

- 在中国证券市场研究中心（SEEC）与和讯网联合主办的第十三届中国财经风云榜——“保险业冲浪互联网+”峰会上，获评“2015年度值得信赖专业险公司”；
- 在金融时报社主办的“2016年金融时报年会”上荣获“年度最佳健康险公司”；
- 在和讯网主办的“第十四届中国财经风云榜保险行业”评选活动中荣获“2016年度竞争力专业险公司”；
- 在中国商报社和今日经济杂志共同主办的“2016中国创新论坛”上荣获“2016中国健康产业十大创新企业”；
- 在《每日经济新闻》发起的2016中国保险风云榜中荣获“业务创新奖”。

2. 人保寿险的产品

人保寿险向客户提供寿险、健康险和意外险产品。2014年、2015年、2016年和2017年1-6月，人保寿险实现原保险保费收入分别为786.31亿元、894.31亿元、1,050.54元和832.88亿元，2014年至2016年年均复合增长率为15.59%，分别占本集团人身险业务原保险保费收入的83.26%、84.80%、82.03%和83.43%。

下表列示报告期内人保寿险各类产品的原保险保费收入：

单位：百万元

项目	2017年1-6月		2016年度		2015年度		2014年度	
	金额	占比(%)	金额	占比(%)	金额	占比(%)	金额	占比(%)
寿险	73,454	88.19	91,292	86.90	78,276	87.53	68,247	86.79
普通型寿险	61,519	73.86	74,667	71.07	66,876	74.78	53,105	67.54
分红型寿险	11,884	14.27	16,534	15.74	11,317	12.65	15,060	19.15
万能型寿险	51	0.06	91	0.09	83	0.09	82	0.10
健康险	8,732	10.48	11,952	11.38	9,202	10.29	8,564	10.89
意外险	1,102	1.32	1,809	1.72	1,953	2.18	1,820	2.31
合计	83,288	100.00	105,054	100.00	89,431	100.00	78,631	100.00

(1) 寿险

寿险是指以人的寿命为保险标的的人身保险。人保寿险的寿险产品主要包括普通型

寿险、分红型寿险和万能型寿险。2014年、2015年、2016年和2017年1-6月,寿险产品的原保险保费收入分别为682.47亿元、782.76亿元、912.92亿元和734.54亿元,2014年至2016年年均复合增长率为15.66%,分别占人保寿险原保险保费收入总额的86.79%、87.53%、86.90%和88.19%。

1) 普通型寿险

人保寿险的普通型寿险是指保单签发时,保险费和保单利益确定的寿险。2014年、2015年、2016年和2017年1-6月,普通型寿险产品的原保险保费收入分别为531.05亿元、668.76亿元、746.67亿元和615.19亿元,2014年至2016年年均复合增长率为18.58%,分别占人保寿险原保险保费收入总额的67.54%、74.78%、71.07%和73.86%。

2) 分红型寿险

人保寿险的分红型寿险提供各种保险保障,此外,人保寿险每年根据分红型保险业务的实际经营情况和保险监管机构的相关规定确定红利分配方案,并将红利分配给保单持有人。保监会要求国内寿险公司至少将70%的年度可分配盈余分配给分红型寿险的保单持有人。分红型寿险兼具风险保障功能和收益性,能够同时满足客户的保障、储蓄和投资需求。2014年、2015年、2016年和2017年1-6月,分红型寿险产品的原保险保费收入分别为150.60亿元、113.17亿元、165.34亿元和118.84亿元,2014年至2016年年均复合增长率为4.78%,分别占人保寿险原保险保费收入总额的19.15%、12.65%、15.74%和14.27%。

3) 万能型寿险

人保寿险的万能型寿险提供保险保障及不低于最低保证利率的回报。保单持有人所支付的保费在扣除一定初始费用后记入账户。人保寿险将万能型保险账户的资金投资于多种投资资产,并与万能型保险的保单持有人分享上述投资的回报,账户按期结算利息。2014年、2015年、2016年和2017年1-6月,万能型寿险产品的原保险保费收入分别为0.82亿元、0.83亿元、0.91亿元和0.51亿元,2014年至2016年年均复合增长率为5.34%,分别占人保寿险原保险保费收入总额的0.10%、0.09%、0.09%和0.06%。

(2) 健康险

人保寿险提供的健康险是指通过疾病保险、医疗保险、失能收入损失保险和护理保险等方式对因健康原因导致的损失给付保险金的保险。2014年、2015年、2016年和2017

年 1-6 月,人保寿险的健康险产品原保险保费收入分别为 85.64 亿元、92.02 亿元、119.52 亿元和 87.32 亿元,2014 年至 2016 年年均复合增长率为 18.14%,分别占人保寿险原保险保费收入总额的 10.89%、10.29%、11.38% 和 10.48%。

(3) 意外险

人保寿险提供的意外险是指以被保险人因意外事故而导致身故、残疾或者发生保险合同约定的其他事故为给付保险金条件的人身保险。2014 年、2015 年、2016 年和 2017 年 1-6 月,人保寿险的意外险产品的原保险保费收入分别为 18.20 亿元、19.53 亿元、18.09 亿元和 11.02 亿元,分别占人保寿险原保险保费收入总额的 2.31%、2.18%、1.72% 和 1.32%。

3. 人保健康的产品

人保健康向客户提供覆盖健康保险全部领域的医疗、疾病、失能收入损失和护理四种类型健康保险产品,以及意外伤害保险和分红型两全保险产品。2014 年、2015 年、2016 年和 2017 年 1-6 月,人保健康实现原保险保费收入分别为 158.06 亿元、160.31 亿元、230.20 亿元和 165.43 亿元,2014 年至 2016 年年均复合增长率为 20.68%,分别占人身险业务原保险保费收入的 16.74%、15.20%、17.97% 和 16.57%。

下表列示报告期内人保健康各类产品的原保险保费收入:

单位:百万元

项目	2017 年 1-6 月		2016 年度		2015 年度		2014 年度	
	金额	占比(%)	金额	占比(%)	金额	占比(%)	金额	占比(%)
护理保险	8,425	50.93	13,660	59.34	8,768	54.69	9,099	57.57
医疗保险	7,038	42.54	7,831	34.02	5,932	37.00	5,502	34.81
疾病保险	489	2.96	544	2.36	357	2.23	259	1.64
意外伤害保险	364	2.20	535	2.32	457	2.85	388	2.45
分红型两全保险	166	1.00	366	1.59	432	2.69	480	3.04
失能收入损失保险	61	0.37	85	0.37	86	0.54	78	0.49
合计	16,543	100.00	23,020	100.00	16,031	100.00	15,806	100.00

(1) 护理保险

人保健康的护理保险以因保单约定的日常生活能力障碍引发护理需要为给付保险

金的条件，为被保险人的护理支出提供保险保障。2014年、2015年、2016年和2017年1-6月，护理保险产品的原保险保费收入分别为90.99亿元、87.68亿元、136.60亿元及84.25亿元，2014年至2016年年均复合增长率为22.53%，分别占人保健康原保险保费收入总额的57.57%、54.69%、59.34%和50.93%。

(2) 医疗保险

人保健康的医疗保险为被保险人产生的医疗费用提供保险保障。该保险可进一步分为费用补偿型医疗保险和定额给付型医疗保险。费用补偿型医疗保险在医疗费用超过约定的免赔额时，根据被保险人实际发生的医疗费用支出，按照约定的比例提供给付；定额给付型医疗保险在被保险人发生约定的医疗行为时，按照约定的数额提供给付。2014年、2015年、2016年和2017年1-6月，医疗保险产品的原保险保费收入分别为55.02亿元、59.32亿元、78.31亿元和70.38亿元，2014年至2016年年均复合增长率为19.30%，分别占人保健康原保险保费收入总额的34.81%、37.00%、34.02%和42.54%。

(3) 疾病保险

人保健康的疾病保险在被保险人罹患保单涵盖的若干疾病时提供保险保障。人保健康推出的疾病保险种类齐全，保障覆盖不同人群，如专门针对女性和儿童的疾病产品。从保险期间来看，既有短期疾病保险产品，又有长期（包括定期、终身）疾病保险产品；从保障范围来看，既有保障多种重大疾病病种的产品，又有专门保障癌症等特定疾病的产品；从给付方式来看，既有传统的一次给付合同效力随即终止的产品，又有具有“二次赔付”功能的产品。2014年、2015年、2016年和2017年1-6月，疾病保险产品的原保险保费收入分别为2.59亿元、3.57亿元、5.44亿元和4.89亿元，2014年至2016年年均复合增长率为44.93%，分别占人保健康原保险保费收入总额的1.64%、2.23%、2.36%和2.96%。

(4) 意外伤害保险

人保健康的意外伤害保险一般为被保险人在保单期内因意外事故造成的死亡或残疾提供赔付。2014年、2015年、2016年和2017年1-6月，意外伤害保险的原保险保费收入分别为3.88亿元、4.57亿元、5.35亿元和3.64亿元，2014年至2016年年均复合增长率为17.43%，分别占人保健康原保险保费收入总额的2.45%、2.85%、2.32%和2.20%。

(5) 分红型两全保险

人保健康的分红型两全保险产品为被保险人在保单期间内身故或在保险期间届满仍生存提供生死两全保障,同时以分配红利方式,与保单持有人分享人保健康的经营成果。2014年、2015年、2016年和2017年1-6月,分红型两全保险的原保险保费收入分别为4.80亿元、4.32亿元、3.66亿元和1.66亿元,分别占人保健康原保险保费收入总额的3.04%、2.69%、1.59%和1.00%。

(6) 失能收入损失保险

人保健康的失能收入损失保险就保单涵盖的意外和疾病引起的工作能力丧失而导致的收入损失提供保险保障。人保健康面向全国市场推出的团体失能收入损失保险作为国内健康险市场上的新型险种,配合医疗保险、疾病保险和意外伤害保险等产品,构成完整的团体员工健康福利保障计划。2014年、2015年、2016年和2017年1-6月,失能收入损失保险产品的原保险保费收入分别为0.78亿元、0.86亿元、0.85亿元和0.61亿元,2014年至2016年年均复合增长率为4.39%,分别占人保健康原保险保费收入总额的0.49%、0.54%、0.37%和0.37%。

4. 渠道

人身险通过遍布全国的机构和服务网络销售人身险产品。人保寿险和人保健康均按照个人保险渠道、银行保险渠道和团体保险渠道管理人身险产品的销售,并通过财产险机构和服务网络销售人身险产品,实现业务协同。截至2017年6月30日,人保寿险机构和服务网络主要包括1,933家分支公司、销售及服务网点,131,526家商业银行分支机构、农信社和邮政储蓄网点,14,154名银行保险客户经理,21,942名银行保险综合开拓队伍人员,213,154名保险营销员,18,713名团体保险销售代表,1,123家保险专业代理、保险兼业代理及保险经纪机构网点;人保寿险同时通过人保财险和人保健康的机构和服务网络和25,597名业务协同专员销售人保寿险产品;人保健康机构和服务网络主要包括321家分支公司、销售及服务网点,22,362家商业银行分支机构、农信社和邮政储蓄网点,2,035名银行保险客户经理,32,736名保险营销员,1,843名团体保险销售代表,696家保险专业代理、保险兼业代理及保险经纪机构网点;人保健康同时通过人保财险和人保寿险的机构和服务网络和2,147名业务协同专员销售人保健康产品。人身险机构和服务网络还包括24小时“400-8895518”“400-6695518”和“95591”热线,和

电子商务平台 www.e-picclife.com 和 eshop.picchealth.com。

下表列示在报告期内不同销售渠道销售的人保寿险原保险保费收入：

单位：百万元

销售渠道	2017年1-6月		2016年度		2015年度		2014年度	
	金额	占比(%)	金额	占比(%)	金额	占比(%)	金额	占比(%)
个人保险渠道	28,395	34.09	35,559	33.85	24,524	27.42	19,065	24.25
长险首年	20,333	24.41	25,226	24.01	18,323	20.49	15,081	19.18
趸交	10,749	12.91	15,555	14.81	13,731	15.35	12,936	16.45
期交首年	9,584	11.51	9,671	9.21	4,591	5.13	2,145	2.73
期交续期	7,666	9.20	9,306	8.86	4,658	5.21	2,945	3.74
短期险	396	0.48	1,027	0.98	1,543	1.73	1,039	1.32
银行保险渠道	48,702	58.47	59,166	56.32	56,568	63.25	49,619	63.10
长险首年	43,657	52.42	55,622	52.95	53,135	59.41	45,152	57.42
趸交	38,124	45.77	49,421	47.04	51,852	57.98	44,173	56.18
期交首年	5,532	6.64	6,201	5.90	1,282	1.43	979	1.24
期交续期	4,984	5.98	3,413	3.25	3,264	3.65	4,286	5.45
短期险	61	0.07	132	0.13	169	0.19	181	0.23
团体保险渠道	6,191	7.43	10,328	9.83	8,339	9.32	9,947	12.65
长险首年	5,210	6.26	8,622	8.21	6,471	7.24	8,181	10.40
趸交	5,094	6.12	8,393	7.99	6,469	7.23	8,190	10.42
期交首年	115	0.14	229	0.22	2	0.00	-9	-0.01
期交续期	72	0.09	8	0.01	62	0.07	2	0.00
短期险	910	1.09	1,698	1.62	1,807	2.02	1,764	2.24
合计	83,288	100.00	105,054	100.00	89,431	100.00	78,631	100.00

下表列示在报告期内不同销售渠道销售的人保健康原保险保费收入：

单位：百万元

销售渠道	2017年1-6月		2016年度		2015年度		2014年度	
	金额	占比(%)	金额	占比(%)	金额	占比(%)	金额	占比(%)
个人保险渠道	3,694	22.33	3,220	13.99	1,769	11.03	845	5.35
长险首年	3,214	19.43	2,662	11.56	1,398	8.72	579	3.66
趸交	2,781	16.81	2,265	9.84	1,175	7.33	460	2.91

销售渠道	2017年1-6月		2016年度		2015年度		2014年度	
	金额	占比(%)	金额	占比(%)	金额	占比(%)	金额	占比(%)
期交首年	433	2.62	398	1.73	223	1.39	119	0.75
期交续期	434	2.62	461	2.00	287	1.79	195	1.23
短期险	46	0.28	97	0.42	84	0.52	71	0.45
银行保险渠道	5,081	30.71	11,006	47.81	7,787	48.57	8,969	56.74
长险首年	4,935	29.83	10,724	46.59	7,517	46.89	8,700	55.04
趸交	4,843	29.28	10,599	46.04	7,399	46.15	8,591	54.35
期交首年	92	0.56	125	0.54	118	0.74	109	0.69
期交续期	137	0.83	276	1.20	265	1.65	266	1.68
短期险	8	0.05	6	0.03	5	0.03	3	0.02
团体保险渠道	7,768	46.96	8,794	38.20	6,475	40.39	5,992	37.91
长险首年	93	0.56	218	0.95	18	0.11	9	0.06
趸交	90	0.54	217	0.94	17	0.11	9	0.06
期交首年	3	0.02	1	0.00	1	0.01	0	0.00
期交续期	5	0.03	4	0.02	3	0.02	3	0.02
短期险	7,670	46.36	8,571	37.23	6,454	40.26	5,980	37.83
合计	16,543	100.00	23,020	100.00	16,031	100.00	15,806	100.00

2014年、2015年、2016年和2017年1-6月，人保寿险通过人保财险和人保健康业务协同实现的规模保费分别为125.51亿元、142.38亿元、134.97亿元和104.21亿元，2014年至2016年年均复合增长率为3.70%。人保健康通过人保财险和人保寿险业务协同实现的规模保费分别为45.45亿元、56.66亿元、74.12亿元和57.62亿元，2014年至2016年年均复合增长率为27.70%。关于人身险业务的业务协同，请参见本章“五、主营业务的情况/（八）公司业务的协同效应”部分。

（1）个人保险渠道

截至2017年6月30日，人保寿险在全国36个省（自治区、直辖市、计划单列市）、291个地市、1,603个县市区设有面向客户的销售渠道和服务机构，通过213,154名保险营销员向个人客户销售寿险产品；人保健康在全国25个省（自治区、直辖市、计划单列市）、157个地市、139个县市区设有面向客户的销售渠道和服务机构，通过32,736名保险营销员向个人客户销售健康险产品。2014年、2015年、2016年和2017年1-6月，

由个人保险渠道销售的人保寿险原保险保费收入分别为 190.65 亿元、245.24 亿元、355.59 亿元和 283.95 亿元，2014 年至 2016 年年均复合增长率 36.57%，分别占人保寿险原保险保费收入总额的 24.25%、27.42%、33.85% 和 34.09%。由个人保险渠道销售的人保健康原保险保费收入分别为 8.45 亿元、17.69 亿元、32.20 亿元和 36.94 亿元，分别占人保健康原保险保费收入总额的 5.35%、11.03%、13.99% 和 22.33%。人保寿险和人保健康均建立了保险营销员制度。人保寿险和人保健康高度重视个人保险渠道的建设，分别建立了较大规模的保险营销员队伍，并实施严格的管理和培训，为其在较短时间内的快速发展起到了有力的推动作用。保险营销员并非人保寿险或人保健康的雇员，是每三年与人保寿险或每年与人保健康签订独家代理协议，《保险法》及有关法规禁止保险营销员同时向一家以上的人身险公司收取佣金。

人保寿险和人保健康均为保险营销员提供销售和管理两条职业发展轨道。一般情况下，保险营销员可以加入销售职业发展轨道，拥有较佳团队组织及管理能力的保险营销员可以加入管理职业发展轨道。在销售职业发展轨道的保险营销员，经证明特别优秀且具有较强管理能力，可以转入管理职业发展轨道。该体系可使保险营销员拥有更灵活的职业发展机会，并有助于人保寿险和人保健康招募、甄选、育成和留存表现出众的保险营销员。

人保寿险和人保健康均为保险营销员提供系统、持续的培训。在正式成为保险营销员之前，每位见习营销员均须经过制式化培训，完成包括保险业务理论、客户开拓和产品营销等的课程，并通过考试。同时，人保寿险和人保健康由资深营销员提供广泛的现场实践培训。人保寿险和人保健康把对保险营销员的持续培训作为提升其销售能力和客户服务能力的重要手段，并制定了各种持续培训计划和课程，以提高其业务产能和专业化水平。

人保寿险和人保健康将保险营销员的薪酬与其销售业绩和保费继续率紧密联系，采取措施鼓励销售能力强的保险营销员进一步提升其产能，并鼓励具有管理能力的保险营销员发展自己的销售团队。为了提高保险营销员的产能，人保寿险和人保健康通过营运中心、电话中心及内部信息技术系统，为其提供全面支持。

报告期内，人保寿险坚定不移地推进“稳增长、重价值、强基础”的转型发展战略，出台《个险渠道新基本法对接期间考核政策指引》《2016 年版个险基本法考核管理实施办法》等政策，逐步加大对保险营销员的考核力度，夯实队伍基础。新版基本法已于

2016年1月、3月和9月分批次全面完成对接工作。此外，个人保险渠道于2015年下半年开展城市业务突破项目，大力引进高素质的销售团队，创新开发城市高端客户群体，全面拓展城市个险渠道期交业务。截至2017年6月30日，参与城市业务突破项目的机构数量达1,164家，规模人力达15.22万人。个人保险渠道作为期交业务拓展和价值贡献的主渠道，依托新版基本法和城市业务突破项目，持续抓好队伍增员和有效人力建设，个险转型基础不断夯实。截至2014年12月31日、2015年12月31日、2016年12月31日和2017年6月30日，人保寿险保险营销员人数分别为94,648名、141,672名、189,261名和213,154名，2014年至2016年年均复合增长率为41.41%。2014年、2015年、2016年和2017年1-6月，个人保险渠道期交原保险保费收入分别为50.90亿元、92.49亿元、189.78亿元和172.51亿元，2014年至2016年年均复合增长率为93.09%。

下表列示报告期内人保寿险的保险营销员人数及若干业绩指标：

项目	2017年6月30日 /2017年1-6月	2016年12月31日 /2016年度	2015年12月31日 /2015年度	2014年12月31日 /2014年度
保险营销员人数 (人)	213,154	189,261	141,672	94,648
保险营销员每月 人均首年保费 (元)	7,023	5,323	5,228	6,462
保险营销员每月 人均期交保费 (元)	4,835	2,846	1,886	1,101
保险营销员每月 人均新保单数量 (件)	1.41	1.49	2.08	2.53
保险营销员每月 人均长期险新单 数量(件)	0.72	0.45	0.38	0.41

个人保险渠道是人保健康价值贡献的主要渠道之一。截至2014年12月31日、2015年12月31日、2016年12月31日和2017年6月30日，人保健康营销员人数分别为12,324名、19,352名、27,389名和32,736名，2014年至2016年年均复合增长率为49.08%。报告期内，人保健康持续推进个人保险渠道期交业务发展，促进渠道价值提升。2014年、2015年、2016年和2017年1-6月，人保健康个人保险渠道期交原保险保费收入分别为3.14亿元、5.10亿元、8.59亿元和8.67亿元，2014年至2016年年均复合增长率为65.40%。

下表列示报告期内人保健康的保险营销员人数及若干业绩指标:

项目	2017年6月30日 /2017年1-6月	2016年12月31日 /2016年度	2015年12月31日 /2015年度	2014年12月31日 /2014年度
保险营销员人数(人)	32,736	27,389	19,352	12,324
保险营销员每月人均首年保费(元)	2,925	2,818	3,010	4,944
保险营销员每月人均期交保费(元)	2,371	1,456	1,233	1,131
保险营销员每月人均新保单数量(件)	0.80	0.68	0.72	0.82
保险营销员每月人均长期险新单数量(件)	0.55	0.38	0.38	0.45

(2) 银行保险渠道

以原保险保费收入计,银行保险渠道是本集团人身险产品的重要销售渠道之一。人保寿险和人保健康主要通过中国邮政储蓄银行、中国农业银行、中国建设银行、中国银行、中国工商银行、交通银行以及其它股份制商业银行、各地方商业银行、农村信用社等金融机构代理销售人身险产品。人保寿险和人保健康目前与上述银行或农信社建立的银行保险合作关系已延伸至中国几乎所有省、自治区、直辖市并涵盖其绝大部分分支机构所在区域。根据银行保险合作协议,人保寿险和人保健康主要通过银行和农信社的各分行和销售网点员工将人身险产品销售给上述机构的客户,人保寿险和人保健康则向上述机构支付销售手续费。

2014年、2015年、2016年和2017年1-6月,人保寿险由银行保险渠道销售的原保险保费收入分别为496.19亿元、565.68亿元、591.66亿元和487.02亿元,2014年至2016年年均复合增长率为9.20%,分别占人保寿险原保险保费收入总额的63.10%、63.25%、56.32%和58.47%。报告期内人保寿险银行保险渠道坚持转型发展战略,主动调整业务结构,增加期交业务。2014年、2015年、2016年和2017年1-6月,人保寿险银行保险渠道期交首年原保险保费收入为9.79亿元、12.82亿元、62.01亿元和55.32亿元,2014年至2016年年均复合增长率为151.67%。人保健康由银行保险渠道销售的原保险保费收入分别为89.69亿元、77.87亿元、110.06亿元和50.81亿元,2014年至2016年年均

复合增长率为 10.78%，分别占人保健康原保险保费收入总额的 56.74%、48.57%、47.81% 和 30.71%。

下表列示截至所显示日期人保寿险的银行保险渠道网点和银行保险客户经理数量：

项目	2017年 6月30日	2016年 12月31日	2015年 12月31日	2014年 12月31日	2014-2016年年 均复合增长率
寿险银行保险渠道网点数量 (家)	131,526	121,551	115,990	118,245	1.39%
寿险银行保险客户经理人数 (人)	14,154	15,066	15,679	12,398	10.24%
寿险银行保险综合开拓队伍 人数(人)	21,942	19,692	10,468	2,398	186.56%

广泛的银行保险渠道积累了大量客户信息，为银行保险渠道综合开拓队伍对潜在客户的二次开发、深度开发创造了有利条件。截至 2014 年 12 月 31 日、2015 年 12 月 31 日、2016 年 12 月 31 日和 2017 年 6 月 30 日，人保寿险银行保险渠道综合开拓队伍人数分别为 2,398 名、10,468 名、19,692 名和 21,942 名。

下表列示报告期内人保寿险银行保险渠道有效网点数量：

项目	2017年1-6月	2016年度	2015年度	2014年度	2014-2016年年 均复合增长率
银行保险渠道有效网点数量 (^① 家)	20,270	14,794	12,264	13,313	5.42%

注：(1) 年度/报告期内银行保险渠道有效网点数量按年度/报告期内各月至少签发一份有效保单的银行保险渠道网点数量合计，除以 12 或该报告期内的月份数量计算

下表列示截至所显示日期人保健康的银行保险渠道网点和银行保险客户经理数量：

项目	2017年 6月30日	2016年 12月31日	2015年 12月31日	2014年 12月31日	2014-2016年年 均复合增长率
健康险银行保险渠道 网点数量(家)	22,362	22,499	15,979	16,227	17.8%
健康险银行保险客 户经理人数(人)	2,035	2,553	1,768	1,168	47.8%

借助于本集团的品牌声誉、银行保险业务经验以及本集团与多家商业银行的长期战略合作关系，人保寿险和人保健康加强了与多家商业银行及其分行的沟通协调和业务拓展力度，通过与多家商业银行签订“总对总”协议的方式大幅增加了银行保险渠道网点数量。此外，人保寿险和人保健康加强了对城市商业银行和县域金融机构网点的拓展力

度，因此进一步增加了银行保险渠道网点数量。截至 2017 年 6 月 30 日，人保寿险和人保健康的银行保险渠道网点数量分别为 131,526 家和 22,362 家。

(3) 团体保险渠道

人保寿险和人保健康的团体保险渠道由与其签订劳动合同或代理协议的销售人员组成。其中，签订代理协议的销售人员按照上述协议销售保险产品并提供相关服务，并收取佣金或手续费；签订劳动合同的销售人员为雇员，并领取薪酬。人保寿险和人保健康根据整体业务和人力资源发展规划，并综合考虑销售人员的业务能力、工作经验等因素确定与其签订劳动合同或代理协议。

人保寿险和人保健康的团体保险销售人员遍布在人保寿险和人保健康各分支公司、销售及服务网点。截至 2014 年 12 月 31 日、2015 年 12 月 31 日、2016 年 12 月 31 日和 2017 年 6 月 30 日，人保寿险分别拥有 1,845、1,832、1,910 家和 1,933 家分支公司、销售及服务网点，10,673 名、16,950 名、18,993 名和 18,713 名团体保险销售人员；人保健康分别拥有 235 家、267 家、311 家和 321 家分支公司、销售及服务网点，711 名、969 名、1,494 名和 1,843 名团体保险销售人员。2014 年、2015 年、2016 年和 2017 年 1-6 月，人保寿险由团体保险渠道销售的原保险保费收入分别为 99.47 亿元、83.39 亿元、103.28 亿元和 61.91 亿元，2014 年至 2016 年年均复合增长率为 1.90%，分别占人保寿险原保险保费收入总额的 12.65%、9.32%、9.83%和 7.43%；人保健康由团体保险渠道销售的原保险保费收入分别为 59.92 亿元、64.75 亿元、87.94 亿元和 77.68 亿元，分别占人保健康原保险保费收入总额的 37.91%、40.39%、38.20%和 46.96%。

以业务规模计，政府委托业务是人保健康最重要的健康险业务之一，主要通过团体保险渠道进行销售和服务。人保健康作为国内健康险政府委托业务的行业引领者，于 2009 年在广东省湛江市率先创立“湛江模式”，创新制度设计，将政府作用与市场机制有机结合，在不增加居民额外负担的前提下，从城乡居民个人的基本医疗保险缴费中划出一定比例建立补充医疗保险基金，对参保对象基本医疗保险封顶线以上至一定数额范围内的医疗费用提供保险保障服务，大幅提升了参保对象医疗保险保障水平，放大保障效应，降低政府行政支出，实现了参保群众、政府、医院和专业健康保险公司四方共赢的新局面。

在“湛江模式”的基础上，人保健康于 2011 年在江苏省太仓市结合当地实际情况，

进一步探索出适应经济发达地区政府委托业务的“太仓模式”新路径。人保健康与当地政府密切合作，按照“差异性缴费、公平性待遇、倾斜性补偿”的原则，建立了覆盖城镇职工和城乡居民的大病保险制度，对需要个人负担的医疗费用给予不同程度的补偿，有效提高了医保结余基金的使用效率，大幅提升了大病住院补偿额度，为国家发改委等六部委出台《关于开展城乡居民大病保险工作的指导意见》提供了重要的理论和实证支持，成为顶层设计的重要决策依据。

2011年，人保健康与北京市平谷区政府合作，开创新型农村合作医疗基金“共保联办”的“平谷模式”，发挥公司专业优势，加强医疗费用审核力度，有效遏制了新农合基金支出的过快增长，降低了参合群众疾病经济负担，节省了政府行政支出，实现了基本医保“管办分离”。

2011年，人保健康在云南昭通引入保险机制和专业保险管理服务，开创医疗费用“一站式”结算的民政医疗救助联合办公模式，实现了医疗救助与城镇居民医疗保险、新型农村合作医疗的无缝连接，优化了医疗救助审批程序，提升了医疗救助保障水平和利用效率。

2015年人保健康率先承保了国内第一个长期护理保险项目——“青岛市长期医疗护理保险项目”。截至2017年6月30日，青岛市长期医疗护理保险项目为全市253万城镇职工提供医疗护理保险保障，成功纳入国家试点，成为保险业开展护理保险服务的行业标杆。长期护理保险是应对老龄化加剧、适应疾病谱和失能老人医疗服务需求变化的必然举措，该项目顺应了“十三五”规划纲要中“推动医疗卫生和养老服务相结合，探索建立长期护理保险制度”的政策方向，并可借助该平台深度参与健康产业和养老服务体系建设，有利于人保健康抢抓政策机遇、构筑先发优势，进一步扩展政府委托业务规模。

2014年、2015年、2016年和2017年1-6月，人保健康政府委托业务的服务人群分别达到1.22亿人（次）、1.44亿人（次）、1.70亿人（次）和1.14亿人（次）。人保健康对政府委托业务的客户进行梳理和细分，有针对性地设计产品和服务，并进行二次开发和销售，有效地促进了其他健康险业务的发展。2014年、2015年、2016年和2017年1-6月，政府委托业务规模分别为50.58亿元、58.60亿元、111.90亿元和146.21亿元，2014年至2016年年均复合增长率48.74%。

5. 产品开发及定价

(1) 产品开发

人保寿险和人保健康已为 人身险产品建立以市场和客户为导向的标准化产品开发及管理体系。产品开发委员会负责审核和确认产品开发项目的可行性, 然后由包括产品开发、精算、投资、销售渠道、运营管理、客户服务、市场、财务、信息技术和合规等方面的专业人员组成的产品开发项目团队负责执行。根据保监会的规定, 新开发产品的保险条款和保险费率等相关材料须报送保监会审批或备案。该产品开发制度涵盖多个步骤, 包括多个阶段, 由多方参与, 各方在各阶段的责任清晰分明。人保寿险和人保健康均在各分公司设立了产品联络员或产品联络点, 可以实时了解各区域保险市场的客户变化和 需求, 有助于确保产品符合市场需要和 有关法律规定。

人保寿险和人保健康具有行业内领先的人身险产品开发实力。例如, 人保寿险研发推出“百万身价”组合产品, 该产品定位于私家车客户群体, 为客户量身打造了集高额自驾车意外、公共交通意外、综合意外、意外医疗、理财等功能于一体的综合保险保障。2014 年、2015 年、2016 年和 2017 年 1-6 月, 该产品的原保险保费收入分别为 24.22 亿元、31.33 亿元、39.85 亿元和 31.55 亿元, 2014 年至 2016 年年均复合增长率为 28.27%。人保寿险研发并推出主打重疾保障的“无忧一生重大疾病保险”产品, 将保障疾病的范围和病种扩展到 54 种重大疾病和 15 种轻度病症。2014 年、2015 年、2016 年和 2017 年 1-6 月, 该产品的原保险保费收入分别为 0.96 亿元、7.97 亿元、22.03 亿元和 20.62 亿元, 2014 年至 2016 年年均复合增长率为 379.04%。人保健康研发的“北肿防癌管家个人疾病保障计划”是与北京大学肿瘤医院深度合作开发的新一代防癌保险产品, 是依托双方专业技术优势和优质医疗资源开展合作的典范, 为客户提供从癌症预防到诊疗全过程的保险保障及健康管理服务, 获得第十二届中国财经风云榜“2014 年度最具竞争力保险产品奖”, 并获得中国保险报业股份有限公司发起, 《中国保险报》、中保网和新浪财经共同主办的“2014 年度保险产品评选”的“年度健康保险产品”; “和谐盛世团体护理保险”产品是探索建立社会长期护理保险制度, 推进长期护理服务体系建设的专属护理保险产品, 针对因伤残、高龄、失智、老人意外骨折及疾病等多种原因引发日常生活能力障碍提供护理保障, 获得“2016 年度保险产品评选”的“年度健康保险产品”。

(2) 产品定价

人保寿险和人保健康的定价策略注重平衡客户、本集团以及本集团的销售渠道等各方利益，同时确保人身险业务的长期增长。人保寿险和人保健康的产品定价遵照保监会相关的规定，并主要依据相关的死亡率等发生率、费用率及利率确定。人保寿险和人保健康根据行业经验、历史赔款经验数据以及再保险公司等第三方提供的资料和数据确定死亡率等发生率，主要根据自身的过往经验和对未来的预期确定费用率。人保寿险和人保健康均建立了产品开发利润测试模型，拟开发的产品的边际利润率、新业务价值率等指标需满足一定标准，以确保产品的盈利性。

6. 精算实务

截至 2017 年 6 月 30 日，人保寿险拥有 37 名精算专业人员，其中 11 名为中国精算师，8 名为中国准精算师，1 名为北美准精算师；人保健康拥有 13 名精算专业人员，其中 2 名北美准精算师，2 名中国精算师，4 名中国准精算师。

人保寿险和人保健康的精算专业人员主要负责公司的准备金评估、偿付能力定量评估、内含价值评估、再保险及相关经验分析等。精算专业人员定期根据相关会计准则及监管规定提取各项准备金（包括未到期责任准备金、未决赔款准备金、寿险和长期健康险责任准备金），以协助确保公司的准备金能够履行未来的赔偿和给付责任。精算专业人员定期对偿付能力进行定量评估、分析和预测，以协助确保公司偿付能力充足、提升偿付能力管理水平并管控相关风险。精算专业人员定期对公司的内含价值及新业务价值进行评估和分析，以协助提高公司的价值创造能力，并协助维持公司价值的长期稳定增长。精算专业人员根据业务情况作出再保险安排，以协助分散相关风险。精算专业人员定期对死亡率、发病率、退保率和费用数据等进行分析，以作为公司定价、准备金提取及经营决策等的假设基础。

7. 承保

人保寿险和人保健康的人身险承保程序一般包括新契约和核保两个环节，核保评估旨在对投保申请进行评估，确认是否接受与某个或一组申请人相关的风险（包括死亡率、发病率、平均住院费用（健康险）和道德风险）及如何做出承保决定的过程。人保寿险和人保健康考虑被保险人的风险特性，包括健康、职业、财务、社会保障状况以及投保动机及道德风险等因素做出综合评价，决定是否承保及承保所适用的费率。承保重大人身险保单时，人保寿险和人保健康会与再保险公司协商，做出合理的再保险安排。

人保寿险和人保健康的人身险承保运作设有集中控制模式和核实机制。承保决策根据个别保单承担的风险额度和承保人员的授权级数分别由总部或省级分公司的相应核保员作出。未经授权，地市级机构、支公司和营销服务部均无权承保。

人保寿险已将区域的核保理赔及签发新保单的职能集中于省级分公司，人保健康已将核保管理职能集中于总部及省级分公司。人保寿险和人保健康已设计出标准格式的保单，有助于公司精简核保流程、提高核保效率及控制运营风险。

8. 理赔

人保寿险和人保健康将人身险理赔集中于总部及省级分公司。人保寿险和人保健康的核赔员均由总部授权及管理，在其授权范围内审核人身险赔款。为了更有效控制风险，人保寿险和人保健康理赔业务运作的信息技术系统全部集中于总部，并在有待理赔的索赔个案涉及的金额超过处理人员的授权限额时，自动将赔案转交公司更高级别的理赔人员处理。

截至 2017 年 6 月 30 日，人保寿险和人保健康分别拥有 895 人和 1,191 人的专业理赔队伍。人保寿险和人保健康的核赔员在正式上岗前，必须通过多项内部考试，并定期接受系统的专业培训。人保寿险和人保健康根据理赔员的工作经验、受教育程度、过往表现、专业资质和公司的业务需要，确定其授权限额。

人保寿险和人保健康均已建立了专业的理赔制度，制定了各险种理赔操作实务指引，并适时进行更新。人保寿险和人保健康的理赔人员均使用一套标准流程，有助于确保理赔质量和理赔效率。

为保证理赔效率，人保寿险按索赔的复杂程度及客户类型将理赔程序分为三类，即标准理赔、小额理赔及团体客户理赔。对 2,000 元以下的索赔，人保寿险采用小额理赔程序。对标准理赔及团体客户理赔，人保寿险力求于 5 个营业日内赔付一般索赔，对于可能涉及专门调查、拒绝赔付等的索赔，人保寿险力争于 30 日内做出核定。此外，人保寿险基于全国性的服务网络，先进、集中的核心业务系统及核赔技术优势，对所有寿险产品提供跨区域赔付。

针对健康险理赔频次较高、额度较低的特点，人保健康采用以集中管理和分散服务相结合为特点的理赔程序：人保健康建立了总部集中理赔平台，集中负责业务和数据处理以及业务规则和政策制定，人保健康的分支机构将向客户提供可方便获得的理赔服

务。人保健康对于商业保险业务于受理同日完成 1,000 元以下小额索赔的赔付，于 5 个营业日内完成一般索赔的赔付；对于可能涉及专门调查、拒绝赔付等的索赔，人保健康力争于 30 日内做出核定，并针对紧急理赔和重大保险事故实施预赔付机制和绿色通道。对于政府委托业务，人保健康与社保部门、定点医院建立了一站式结算平台，被保险人在出院时只需结算个人承担部分的费用，人保健康应承担的费用由人保健康分别与医院或社保中心进行结算，简化了报销流程，提高了理赔效率。

9. 客户及客户服务

截至 2017 年 6 月 30 日，人保寿险和人保健康共有 7,713.4 万名个人人身险客户和 16.7 万个团体人身险客户。

下表列示报告期内本集团人身险的客户基础详情：

单位：万

	2017 年 6 月 30 日	2016 年 12 月 31 日	2015 年 12 月 31 日	2014 年 12 月 31 日
个人客户数⁽¹⁾	7,713.4	7,936.5	8,520.0	7,826.7
人保寿险 ⁽²⁾	6,628.1	7,060.5	7,883.3	7,240.3
人保健康 ⁽²⁾	1,153.0	935.7	686.9	623.6
团体客户数⁽¹⁾	16.7	15.2	14.1	14.4
人保寿险 ⁽³⁾	9.7	8.7	8.2	8.9
人保健康 ⁽³⁾	7.0	6.5	5.9	5.5

注：（1）对于人保寿险和人保健康重复的客户未重复计算

（2）指截至所示日期止 12 个月内（a）所有保单的个人投保人和（b）所有保单个人被保险人的总数，而不重复计算（a）和（b）。于上述计算中，每个期间内的所有保单总数包括于截至该期间终结日止 12 个月内达到保险期限而满期终止的保单和于期间终结时仍生效的保单总数

（3）指截至所示日期止 12 个月内（a）所有保单的团体投保人和（b）所有保单的团体被保险人的总数，而不重复计算（a）和（b）。于上述计算中，每个期间内的所有保单总数包括于截至该期间终结日止 12 个月内达到保险期限而满期终止的保单和于期间终结时仍生效的保单总数

人保寿险和人保健康致力于为客户提供优质服务。人保寿险和人保健康通过服务柜台、客户服务专员、保险营销员、400-8895518、400-6695518 和 95591 热线电话、短信、www.e-picclife.com 和 eshop.picchealth.com 网站，为客户提供全面的寿险和健康险服务，包括新保单登记、保全、查询、理赔、投诉和保单提醒等基本服务，以及健康管理等增值服务。人保寿险和人保健康均已建立全国集中的呼叫中心，24 小时处理各类热线来电。

续保业务是人保寿险和人保健康客户服务的重要环节。人保寿险和人保健康在续期保费收取方面为客户提供方便、个性化和优质的服务，确保留住客户，同时争取客户再次购买及转介绍。

人保寿险和人保健康均采用个人客户 13 个月和 25 个月保费继续率作为衡量公司人身险业务管理层、销售团队及售后服务人员表现的关键指标。

下表列示报告期内人保寿险个人客户和人保健康个人客户 13 个月和 25 个月保费继续率：

项目	2017 年 1-6 月	2016 年度	2015 年度	2014 年度
人保寿险保费继续率				
13 个月保费继续率 ⁽¹⁾	93.1%	91.3%	88.9%	88.5%
25 个月保费继续率 ⁽²⁾	89.2%	85.3%	84.3%	82.8%
人保健康保费继续率				
13 个月保费继续率 ⁽¹⁾	84.0%	81.2%	77.9%	81.0%
25 个月保费继续率 ⁽²⁾	75.0%	72.7%	76.1%	76.8%

注：（1）某一年度的 13 个月保费继续率指在上一年内新签发的个人长期期交寿险和健康险保单在其签发并生效后第 13 个月的实收规模保费，与这些保单在签发当年内的实收规模保费的比例

（2）某一年度的 25 个月保费继续率指在前年内新签发的个人长期期交寿险和健康险保单在其签发并生效后第 25 个月的实收规模保费，与这些保单在签发当年内的实收规模保费的比例

为向客户提供优质和高效的服务，人保寿险和人保健康均对员工进行严格培训，并采取以集中管理和服务延伸为特点的业务模式，将前台服务延伸至县域地区的销售网点。人保寿险和人保健康的柜面服务人员能够处理与保险有关的各种工作，包括承接新业务和为每名到访的客户提供索赔及处理维护与查询服务。凭借强大的业务处理、客户服务能力及标准化的业务流程，人保寿险和人保健康致力于通过全国的销售和服务网络提供一致和标准化的服务。

10. 再保险

人保寿险和人保健康将承保的部分人身险进行再保险，以降低风险及保持经营的稳定性。人保寿险和人保健康利用再保险提高承保能力，并限制潜在异常损失风险。

人保寿险和人保健康根据《保险法》、有关保险法律规章以及公司的业务经营需求确定风险自留保额及分保比例。人保寿险主要通过溢额再保险和成数再保险方式进行再

保险。溢额再保险是保险公司首先确定每一被保险人的自留额，然后为超过自留额的部分办理再保险。对于大部分长期寿险和意外险，每一被保险人的自留额为 500 万元。成数再保险是公司按再保险合同确定的比例办理再保险。人保寿险根据产品的风险及特点，分别签订再保险合同，自留比例约为 50%至 70%。人保健康对长期和短期保险产品采取不同的再保险方式。人保健康主要通过成数再保险方式对短期保险进行再保险，根据保险业务的风险及特点，自留比例约为 50%至 70%；人保健康主要通过成数再保险和溢额再保险方式对长期保险进行再保险，根据承保规则和风险承受能力，自留金额一般在 30 万元至 100 万元的范围内。

人保寿险和人保健康谨慎选择人身险再保险公司，一般仅与获得国际认可的评级机构评为 A-或以上的国际保险公司和以往记录良好的国内再保险公司订立再保险安排。人保寿险和人保健康选择再保险公司的标准包括财务实力、服务、保险条款、理赔效率和价格等。人保寿险 2016 年以分出保费计算的前三大再保险公司依次为法国再保险公司北京分公司、中国人寿再保险有限责任公司和慕尼黑再保险公司北京分公司。人保健康 2016 年以分出保费计算的前三大再保险公司依次为瑞士再保险公司北京分公司、慕尼黑再保险公司北京分公司和法国再保险公司北京分公司。人保寿险和人保健康持续关注上述再保险公司的财务状况，并定期审核公司的再保险安排。

2014 年、2015 年、2016 年和 2017 年 1-6 月，人保寿险将原保险保费收入中的 2.95 亿元、4.33 亿元、6.58 亿元和 4.13 亿元分保给再保险公司，占人保寿险原保险保费收入的 0.38%、0.48%、0.63%和 0.50%。人保健康将原保险保费收入中的 17.21 亿元、16.64 亿元、20.65 亿元和 8.89 亿元分保给再保险公司，占人保健康原保险保费收入的 10.89%、10.38%、8.97%和 5.38%。

（三）再保险

1. 概览

人保再保险主要经营财产保险、人身保险、短期健康保险和意外伤害保险的商业再保险业务，及上述再保险业务的服务、咨询业务。自 2017 年 2 月开业以来至 2017 年 6 月 30 日，人保再保险实现分保费收入 127,920 万元。人保再保险于 2017 年 3 月 7 日获得穆迪评级机构（Moody's）保险财务实力评级 A3，评级展望稳定。

2. 产品

自 2017 年 2 月开业以来至 2017 年 6 月 30 日，通过审慎核保，人保再保险已承保合约业务 44 笔，合约类型包括比例再保险合同与非比例再保险合同，险种涵盖机动车辆险、企业及家庭财产险、责任险、农险、船舶险和货运险等。

自 2017 年 2 月开业以来至 2017 年 6 月 30 日，人保再保险分保费收入 127,920 万元。按险种分，机动车辆险、企业及家庭财产险和责任险占比之和为 73.67%。

下表列示自 2017 年 2 月开业以来至 2017 年 6 月 30 日，人保再保险按险种分类的分保费收入明细：

单位：万元

项目	自 2017 年 2 月开业以来至 2017 年 6 月 30 日	
	分保费收入	占比 (%)
机动车辆险	43,430	33.95
企业及家庭财产险	25,895	20.24
责任险	24,915	19.48
农险	14,350	11.22
船舶险	4,356	3.41
货运险	5,034	3.94
其他险种 ⁽¹⁾	9,940	7.77
合计	127,920	100.00

注：(1) 其他险种包括工程险、信用险、保证险、特殊风险、意外伤害险等

按业务分，自 2017 年 2 月开业以来至 2017 年 6 月 30 日，合约分保费收入 126,697 万元，占比 99.04%；临时分保费收入 1,223 万元，占比 0.96%。

3. 渠道

人保再保险的销售渠道主要包括直接渠道和经纪渠道。在直接渠道方面，人保再保险通过人保再保险员工直接开展业务；在经纪渠道方面，人保再保险选择资质优良、专业技能突出，能够为合作伙伴提供高品质服务的再保险经纪公司作为人保再保险在国内和国际市场的主要合作伙伴。

下表列示自 2017 年 2 月开业以来至 2017 年 6 月 30 日人保再保险通过不同业务渠道的再保险分保费收入明细：

销售渠道类别	自 2017 年 2 月开业以来至 2017 年 6 月 30 日	
	分保费收入(万元)	占比(%)
经纪渠道	1,921	1.50
直接渠道	125,999	98.50
合计	127,920	100.00

4. 理赔

理赔是指保险标的发生保险事故，自接到分出公司的出险通知后，依据保险合同、再保险合同的相关约定，确定再保险公司应当承担的再保险责任，核定损失并履行赔付义务的工作过程。理赔工作还包括赔案信息和损失数据的收集整理、更新维护、转分保赔款摊回、追偿收益分摊等。

人保再保险根据《保险法》、中国保监会相关管理规定、中国保险行业协会相关规范和指引，依照公司发展战略以及《人保再保险股份有限公司业务管理办法（试行）》的要求，遵循重合同、守信用、共命运的基本原则，为规范理赔操作流程，提高理赔质量，制定了《人保再保险股份有限公司理赔管理规定（试行）》。对职责划分，案件受理、勘察与审核，账务处理，赔款管理，赔案跟踪与审计，争议赔案处理等工作做了全面规定。人保再保险建立了理赔授权分级体系，明确各层级赔案审核权限，并根据业务经营情况定期调整；建立了重大、疑难案件会商和复核调查制度，明确识别标准和处理要求，防范虚假理赔或错误拒赔；对于需要启动会商机制的案件，由各业务部门提请上级审议。人保再保险的法律合规部门负责对涉及或可能涉及仲裁或诉讼的赔案以及条款争议提供法律意见；财务管理部门负责赔款结付；精算部门牵头负责未决赔款准备金的定期评估。

5. 客户及客户服务

目前人保再保险的主要客户为人保财险及 American International Group, Inc. 等国内、国际保险公司。自 2017 年 2 月开业以来至 2017 年 6 月 30 日，来自人保财险的分入保费占据人保再保险分入保费总额的 90% 以上。

自成立以来，人保再保险致力于完善客户服务体系，提升客户服务能力，打造满意的客户服务体验。为有效促进客户管理精细化，人保再保险各业务部门制定了客户服务流程管理制度以规范落实客户服务工作；人保再保险施行客户经理制度，对客户进行专

人管理与精准个性化服务，同时结合业务规划与客户需求调研制定年度客户服务计划；此外，人保再保险推进落实年度客户服务计划，定期进行客户服务满意度回访，及时响应客户需求并调整客户服务计划。

6. 转分保

人保再保险根据各类业务的不同特点，按照保险金额（责任限额）和最大可能损失金额，对合约分保和临时分保分别进行自留额管控，对巨灾风险按区域与风险类型进行配额管理。人保再保险在创立初期循序渐进，根据业务规模及特点，考虑不同险种、不同业务区块的平衡性，对于超出自留风险额度的业务办理再保险转分保，严格控制自留风险与累积风险。人保再保险转分保安排的主要目标是分散重大项目的承保风险，加强巨灾风险管控，改善偿付能力，扩大自身承保能力。

在承保的集团内业务方面，人保再保险已完成首次转分保安排，覆盖多个险种，初步建立了以比例转分保减少风险总量、以险位超赔分散高额风险、以巨灾超赔实现稳健经营的转分保障框架，构建覆盖面广、保障充分的再保险转分保体系。执行过程中，人保再保险遵循“成本效益最大化”原则，有效利用集团和自身风险承接能力，节约外部再保险成本，同时充分挖掘外部再保险市场潜力，扩大人保再保险承保能力和经营规模。

在国际业务方面，人保再保险已及时完成了国际航空险转分保，可有效平抑经营波动性。

转分保安排将有力地促进人保再保险稳定经营。对于承接组合中波动性大的险种（含工程险、船舶险和能源险）合约分保业务，转分保安排不但降低净自留份额，如出险则能相应减少损失金额；同时针对自留部分的重大损失设置第二道超额赔付防线，在正常年景下可将一次事故的净自留损失控制在公司可承受范围内。

人保再保险选择全球或地区著名的保险或再保险公司作为转分保接受人，上述转分保接受人资信优异，且与本集团保持着长期友好合作记录，一定程度上提高了损失摊回的可靠性。

人保再保险建立了自留风险额度管理回顾制度，至少每年回溯审视一次，并根据业务发展情况进行调整。同时，人保再保险每年对巨灾累积风险、再保险转分保安排效果进行评估，形成书面评估报告。

下表列示自 2017 年 2 月开业以来至 2017 年 6 月 30 日人保再保险分保费收入、分

出保费及转分保比例:

项目	自 2017 年 2 月开业以来至 2017 年 6 月 30 日
分保费收入(万元)	127,920
分出保费(万元)	14,664
转分保比例	11.46%

下表列示自 2017 年 2 月开业以来至 2017 年 6 月 30 日人保再保险按险种分类的分出保费明细:

单位: 万元

项目	自 2017 年 2 月开业以来至 2017 年 6 月 30 日	
	分出保费	占比 (%)
机动车辆险	2,325	15.86
企业及家庭财产险	3,138	21.40
责任险	2,767	18.87
农险	3,444	23.49
船舶险	696	4.75
货运险	459	3.13
其他险种 ⁽¹⁾	1,835	12.51
合计	14,664	100.00

注: (1) 其他险种包括工程险、信用险、保证险、特殊风险、意外伤害险等

(四) 资产管理

1. 概览

2003 年, 本公司设立了境内首家保险资产管理公司——人保资产。人保资产作为集中化和专业化的资金运用管理平台, 管理本集团的主要投资资产和第三方委托资产。截至 2017 年 6 月 30 日, 人保资产管理的总资产为 8,772.57 亿元, 其中 69.95% 来自本集团内部的委托, 30.05% 来自本集团外部的第三方委托。人保资产的第三方客户主要包括: (1) 本集团以外的国内保险公司; (2) 企业年金客户, 主要为国内大中型国有企业; (3) 商业银行; (4) 其他资产管理产品客户。人保资产与国内保险公司客户、商业银行客户主要通过专项账户管理和保险资产管理产品开展业务合作, 与企业年金客户主要

通过参与企业年金单一和集合计划开展业务合作,与其他资产管理产品客户主要通过销售人保资产发行的资产管理产品开展业务合作。此外,人保资产还通过公募业务为机构和个人客户提供资产管理服务。

人保资产是投资资质最齐全、创新能力最强的保险资产管理公司之一,具备中国证监会核准的股票投资能力、无担保债券投资能力、股权投资能力、基础设施投资计划产品创新能力、不动产投资计划产品创新能力、衍生品运用能力(股指期货)和信托产品投资能力,于2007年获得企业年金投资管理人资格,于2011年获得中国保险保障基金投资管理人资格,于2016年获得基本养老金投资管理人资格,并于2017年获得公募基金管理业务资格,同时受国内多家保险公司委托为其提供保险资金投资管理服务。2017年7月,人保资产首支公募基金产品正式获批并发行。得益于本集团保险业务的快速发展以及人保资产第三方市场拓展能力,人保资产管理的资产规模由截至2014年12月31日的6,177.08亿元增至截至2016年12月31日的8,956.43亿元,年均复合增长率为20.41%。截至2017年6月30日,人保资产管理的资产规模为8,772.57亿元。

人保资产屡获殊荣,在报告期内获得的主要荣誉和奖项包括:

- 荣获2014年第七届中国资产管理“金贝奖”系列评选“保险资管类——2014年最具竞争力保险资产管理公司”殊荣;
- 荣获2015年第七届“金理财”奖“最佳资产管理品牌”(保险类);
- 在《证券时报》“2015中国最佳财富管理机构”评选中荣膺“2015中国最佳财富管理机构”和“2015最佳保险资产管理公司”两项殊荣,“人保资产—中国铁建国家重点基础设施建设项目股权投资计划”荣获“2015最佳股权投资计划”奖项;
- 在《21世纪经济报道》举办的“2015中国资产管理金贝奖评选”中荣获“2015最具创新实力保险资产管理公司”和“2015最具综合实力年金投资管理机构”两项大奖;
- 在2015年“第10届亚洲品牌盛典——2015亚洲金融品牌论坛”上荣获“亚洲最佳金融品牌创新奖”;

- 在“2016年中国保险业方舟奖”评选中荣获“2016年度值得信赖保险资产管理公司方舟奖”，公司固定收益部保险保障基金投资团队荣获“2016年度卓越保险投资团队方舟奖”；
- 在2016年“金贝奖”评选中荣获“2016最佳创新实践保险资产管理公司”“2016最佳股权投资计划保险资产管理公司”两项荣誉；
- 在2016年荣获“2015-2016中国卓越金融奖年度卓越创新保险资管管理公司”奖项；
- 在2017年第七届中国金融理财“金貔貅奖”评选中荣获“年度金牌保险资管公司”奖项。

此外，本集团还通过人保投控从事专业不动产投资，通过人保资本从事债权投资和股权投资等另类投资业务。截至2017年6月30日，人保投控已通过保监会不动产投资能力及不动产投资计划产品创新能力备案；人保资本已通过保监会基础设施投资计划产品创新能力备案、保险机构股权投资能力备案及保险机构信用风险管理能力备案，同时还通过中国证券投资基金业协会私募投资基金管理人登记备案。同时，本集团通过人保香港资产在中国香港从事保险投资资产和第三方委托资产的投资、经营和管理。

人保投控的主营业务包括资产经营业务、不动产直投业务、不动产金融产品业务和资金运用业务。2017年1-6月，人保投控营业收入为2.97亿元，其中资产经营业务收入占比为66.54%，不动产直投业务尚处于投入期。

截至2017年6月30日，人保资本管理的资产规模为1,313.43亿元，各类投资项目已覆盖全国30个省区，有力支持了实体经济发展。此外，人保资本正积极推进普惠金融、健康养老等业务板块的发展，不断探索优质合作项目。人保资本创新发展能力处于行业领先地位。2015年，“广东（人保）粤东西北振兴发展产业投资基金项目股权投资计划”荣获中国保险资产管理业协会主办的首届保险资产管理产品创新大赛一等奖，成为行业内股权投资计划的范本；2016年，在第二届保险资管产品创新创意大赛中，“中国人保支农支小创新产品”“人保资本——苏州科技创新股权投资计划”分获创新类产品一等奖、二等奖，“人保资本——中建海上丝路基础设施PPP项目股权投资计划（一期）”获创意类产品一等奖。

人保香港资产主要在中国香港从事保险投资资产和第三方委托资产的投资、经营和

管理。截至 2017 年 6 月 30 日，人保香港资产管理的资产规模为 0.82 亿元，全部来自外部的第三方委托。

2008 年 10 月，财政部将其持有的中诚信托 32.35% 股权无偿划转至本公司。2010 年，本公司参与中诚信托的增资，投资金额为 1,139,690,500 元，所占股权比例增至 32.92%。本公司是中诚信托的第一大股东，拥有其约 32.92% 的股权，其主要从事以项目融资为主的资金信托业务和以证券投资为主的资产管理业务。截至 2016 年 12 月 31 日，中诚信托管理的信托资产规模为 1,975.00 亿元。

截至 2017 年 6 月 30 日，本集团的专业投资平台拥有一支由 605 人组成的经验丰富的专业投资团队。

下表列示该专业投资团队的教育程度构成：

单位：人

教育程度	2017 年 6 月 30 日	2016 年 12 月 31 日	2015 年 12 月 31 日	2014 年 12 月 31 日
硕士及硕士以上	365	329	302	304
学士学位	217	209	200	204
大专	18	20	20	21
大专以下	5	6	7	4
合计	605	564	529	533

下表列示该专业投资团队的工作经验构成：

单位：人

工作经验	2017 年 6 月 30 日	2016 年 12 月 31 日	2015 年 12 月 31 日	2014 年 12 月 31 日
20 年或以上	152	152	157	149
10 年（含 10 年）至 20 年	190	161	145	134
5 年含（5 年）至 10 年	152	147	144	152
5 年以下	111	104	83	98
合计	605	564	529	533

下表列示该专业投资团队成员持有的资产管理业务相关的主要专业资格：

单位：人

持有专业业务资质	2017 年 6 月 30 日	2016 年 12 月 31 日	2015 年 12 月 31 日	2014 年 12 月 31 日

证券从业资格考试	109	104	107	123
CFA	21	20	17	17
FRM	6	7	6	8

2. 本集团资产管理价值链

本集团设立了资产负债委员会，并在集团层面统筹协调资产负债管理；建立了集中统一的资产管理体系，利用人保资产为主的资产管理平台管理本集团的主要投资资产。本集团遵循安全、稳健的原则，按照符合保险资金运用特点的价值链进行资产管理。该价值链包括以下资产管理的主要环节：

(1) 资产负债管理

资产负债管理是保险资金运用的起点。本集团根据保险业务的发展规划，确定资产管理的规模、久期、预期回报、风险预算等投资目标和约束条件。在此基础上，本公司每年滚动制定中长期资产战略配置计划（“三年滚动规划”），根据中国政府、保险业及本集团长期发展规划，考虑宏观经济、监管政策、偿付能力、负债特征及其他相关因素，并对主要类别资产的风险收益特征做出判断和选择，从而确定本集团整体的中长期投资目标和资产配置策略，努力实现投资收益持续稳定超越负债成本。

(2) 资产战略配置

以三年滚动规划为起点，本集团内保险公司结合自身的负债特点、收益目标及风险承受能力，制定年度资产战略配置方案，包括期望收益率、主要类别资产配置比例范围和投资的限制性规定。在资产战略配置方案的基础上，本集团内保险公司制定年度投资指引。

(3) 委托受托管理

本公司及集团内保险公司（作为委托人）分别与人保资产（作为受托人）签订资产管理委托协议，并将资产在委托人指定的商业银行托管。委托人制定年度投资指引并交付人保资产执行。委托人设立专门的资产管理部门，与人保资产对接，通过双方定期和不定期的沟通协调机制，确保投资指引的有效执行。

(4) 资产战术配置

在资产战略配置范围内，人保资产根据市场变化，调整资产配置比例。在宏观经济研究人员、行业研究人员及投资经理等资深专业人士意见的基础上，投资决策委员会研究确定各账户调整方案。

(5) 资产交易配置

在资产战术配置范围内，人保资产的固定收益、股票、基金和海外投资部门根据市场情况选择具体投资品种进行交易。人保资产对上述部门和投资经理规定了严格的交易授权额度，并通过信息技术系统加以控制。

(6) 会计核算、估值、绩效评估

托管银行负责受托资产的会计核算和估值，人保资产的财务会计部负责与托管银行进行对账。估值结果定期向委托人报告。部分委托人制定了投资业绩评估办法，定期对人保资产的投资进行评价。人保资产根据确定的业绩基准，定期对投资部门和投资经理进行考核和评估。

(7) 全流程的风险管理

本集团高度重视防范投资风险，构建了包括市场风险、信用风险、流动性风险、操作风险、法律合规风险和声誉风险在内，贯穿所有业务流程的全面风险管理体系，风险控制措施覆盖整个资产管理价值链。本集团资产管理业务的风险识别和管控能力在行业内具有领先地位。本集团建立了境内保险集团中唯一的集团层级信用评估中心，构建一体化的信用评估体系，在业内具备突出优势，进一步提升了本集团资产管理业务的风险管控能力。在信用评估体系的大力保障下，本集团有关投资的绝大部分风险控制指标(包括但不限于单一证券的最高投资额、投资集中度等)已通过信息系统加以实时控制。同时，本集团通过企业担保、银行担保在内的方式对债权计划开展增信措施，进一步加强投资风险管控。

3. 保险资产管理产品

人保资产根据监管规定设立发行保险资产管理产品。人保资产是最早设立发行基础设施债权投资计划等保险资产管理产品的机构之一。人保资产是全牌照运营的资产管理平台，运营管理能力优秀，通过资产管理产品积极拓宽投资渠道。人保资本主要经营包括基础设施债权投资计划、股权类投资、次级债、支农支小资管产品等在内的资产管理业务。

4. 第三方委托业务

人保资产于 2007 年获得企业年金投资管理人资格，于 2011 年获得中国保险保障基金投资管理资格，于 2016 年获得基本养老保险投资管理资格，于 2017 年获得公募基金管理资格。凭借“PICC 中国人民保险”品牌、本集团内联合展业以及本集团与国内大型企业的长期合作，人保资产为众多的企业年金客户提供投资管理服务，包括保险、银行、能源、铁路、航空、文化等行业的重要企业。人保资产同时受国内多家保险公司和商业银行委托为其提供资金投资管理服务。

5. 不动产业务

本集团对不动产进行专业化投资、经营和管理。人保投控立足自身优势，为不动产投资提供专业服务，截至 2017 年 6 月 30 日，人保投控不动产债权投资计划和资产支持计划产品的资产管理规模为 182 亿元。目前，本集团主要经营管理在中心城市核心地段的出租及自用商业地产投资，同时也专注于养老和健康管理中心建设服务中的不动产投资，并在汽车服务业不动产方面进行了开拓与创新。

6. 境外投资业务

近年来，围绕集团“走出去”的国际化战略部署，以及人保资产“积极推进国际化发展战略转型”的工作安排，人保资产联合人保香港资产，积极落实强化长期性资产战略配置，加快探索推进海外投资布局。目前人保资产的境外投资业务主要包括固定收益投资、股票投资、股票型基金投资和股权投资等。下表列示截至 2017 年 6 月 30 日人保资产境外投资业务的组合构成：

单位：百万美元

境外投资组合项目	2017 年 6 月 30 日	
	金额	占比 (%)
固定收益投资	156.88	11.72
股票投资	659.93	49.29
股票型基金投资	4.55	0.34
股权投资	517.46	38.65
合计	1,338.82	100.00

7. 组合的构成

根据监管规定,保险资金可运用于银行存款、债券、股票、证券投资基金、信托计划、金融衍生产品、不动产、基础设施项目、非上市公司股权和境外投资等投资领域。截至2014年12月31日、2015年12月31日、2016年12月31日和2017年6月30日,本集团的总投资资产分别为6,911.69亿元、7,428.21亿元、8,077.38亿元和8,233.04亿元。本集团财产险、寿险及健康险业务的大部分投资资产由人保资产管理。

单位:百万元

类别	2017年 6月30日		2016年 12月31日		2015年 12月31日		2014年 12月31日	
	金额	占比 (%)	金额	占比 (%)	金额	占比 (%)	金额	占比 (%)
现金及现金等价物	60,518	7.35	46,729	5.79	49,884	6.72	39,307	5.69
固定收益投资	541,811	65.81	511,927	63.38	501,988	67.58	508,393	73.56
定期存款	79,938	9.71	91,884	11.38	148,097	19.94	164,408	23.79
国债	15,348	1.86	14,597	1.81	12,942	1.74	13,975	2.02
金融债	104,349	12.67	96,906	12.00	107,578	14.48	113,499	16.42
企业债	136,510	16.58	129,028	15.97	111,627	15.03	108,431	15.69
长期债权投资计划	98,765	12.00	95,002	11.76	85,597	11.52	72,872	10.54
其他固定收益投资 ⁽¹⁾	106,901	12.98	84,510	10.46	36,147	4.87	35,208	5.09
公允价值计量的各类 基金及股票投资	98,461	11.96	132,866	16.45	109,664	14.76	69,224	10.02
基金	61,177	7.43	94,027	11.64	77,757	10.47	50,227	7.27
股票	37,284	4.53	38,839	4.81	31,907	4.30	18,997	2.75
其他投资	122,514	14.88	116,216	14.39	81,285	10.94	74,245	10.74
对联营及合营企业的 投资	91,274	11.09	85,834	10.63	53,308	7.18	36,128	5.23
其他 ⁽²⁾	31,240	3.79	30,382	3.76	27,977	3.77	38,117	5.51
总投资资产	823,304	100.00	807,738	100.00	742,821	100.00	691,169	100.00

注:(1)其他固定收益投资包括次级债、理财产品、存出资本保证金、保户质押贷款、信托产品、资产管理产品

(2)其他包括投资性房地产、股权投资计划、归类为投资合同的再保险安排、非上市股权投资、衍生金融资产等

2014年、2015年、2016年和2017年1-6月,本集团总投资收益分别为392.71亿元、508.27亿元、434.61亿元和224.65亿元。

单位:百万元

类别	2017年1-6月		2016年度		2015年度		2014年度	
	金额	投资收益率(%)	金额	投资收益率(%)	金额	投资收益率(%)	金额	投资收益率(%)
现金及现金等价物	385	0.72	581	1.20	539	1.21	430	1.00
固定收益投资	12,992	2.47	26,534	5.23	27,153	5.37	26,838	5.49
利息收入	12,997	2.47	25,963	5.12	26,904	5.33	26,581	5.43
定期存款利息	2,307	2.69	6,574	5.48	8,845	5.66	8,684	5.75
国债利息	251	1.68	484	3.52	505	3.75	562	3.39
金融债利息	2,242	2.23	4,629	4.53	5,023	4.54	5,471	4.77
企业债利息	2,969	2.24	6,415	5.33	5,565	5.06	5,869	5.40
长期债权投资计划利息	2,825	2.92	5,312	5.88	4,569	5.77	3,213	4.59
其他固定收益投资利息	2,403	2.51	2,549	4.23	2,397	6.72	2,782	9.79
处置金融工具损益	33		554		255		200	
公允价值变动损益	-38		17		20		57	
减值	-		-		-26		-	
公允价值计量的各类基金及股票投资	2,885	2.49	5,089	4.20	16,768	18.75	5,851	8.45
股息和分红收入	1,829	1.58	5,062	4.17	4,581	5.12	4,546	6.57
处置金融工具损益	1,161		1,621		12,141		2,652	
公允价值变动损益	296		-432		185		308	
减值	-401		-1,162		-139		-1,655	
其他投资	6,203	5.20	11,257	11.40	6,367	8.19	6,152	8.73
对联营及合营企业的投资收入	5,945	6.71	10,386	14.93	6,491	14.52	5,845	18.15
其他损益	258	0.84	871	2.98	-124	-0.38	307	0.80
总投资收益 ⁽³⁾	22,465	2.94	43,461	5.76	50,827	7.28	39,271	6.02
净投资收益	21,483	2.66	42,639	5.65	38,902	5.54	37,688	5.77

注: (1) 总投资收益率 = (总投资收益 - 卖出回购证券利息支出) / (期初总投资资产 - 期初卖出回购金融资产款 + 期末总投资资产 - 期末卖出回购金融资产款) × 2 × 100%

(2) 净投资收益率 = (净投资收益 - 卖出回购证券利息支出) / (期初总投资资产 - 期初卖出回购金融资产款 + 期末总投资资产 - 期末卖出回购金融资产款) × 2 × 100%

净投资收益 = 总投资收益 - 投资资产处置损益 - 投资资产公允价值变动损益 - 投资资产资产减值损失

(3) 兴业银行于 2017 年 3 月 31 日完成非公开发行股份, 由于本集团未同比例增资, 因此持股比例自 14.06% 被稀释至 12.90%。国内会计准则和国际会计准则对此处理不同, 国内会计准则调整资本公积-7.98 亿元, 国际会计准则计入利润表科目“视同处置联营企业损失”7.98 亿元, 因此 2017

年 1-6 月国内会计准则与国际会计准则的总投资收益不同

(1) 现金及现金等价物

现金及现金等价物主要包括现金及原到期日不超过三个月的短期存款, 以及根据返售协议买入的证券。截至 2014 年 12 月 31 日、2015 年 12 月 31 日、2016 年 12 月 31 日和 2017 年 6 月 30 日, 现金及现金等价物占本集团总投资资产的比例分别为 5.69%、6.72%、5.79% 和 7.35%。

(2) 定期存款

截至 2014 年 12 月 31 日、2015 年 12 月 31 日、2016 年 12 月 31 日和 2017 年 6 月 30 日, 本集团分别有 23.79%、19.94%、11.38% 和 9.71% 的总投资资产以定期存款形式存放于中国多家商业银行。

(3) 国债

国债的到期期限最高可达 50 年, 且利息收入可免税。截至 2014 年 12 月 31 日、2015 年 12 月 31 日、2016 年 12 月 31 日和 2017 年 6 月 30 日, 国债占本集团总投资资产的比例分别为 2.02%、1.74%、1.81% 和 1.86%。

(4) 金融债

金融债包括政策性金融债以及金融机构发行的债。政策性金融债是由中国三家国有政策性银行, 即国家开发银行、中国进出口银行和中国农业发展银行发行的债券。政策性金融债一般在银行间市场进行交易。截至 2014 年 12 月 31 日、2015 年 12 月 31 日、2016 年 12 月 31 日和 2017 年 6 月 30 日, 金融债券占本集团总投资资产的比例分别为 16.42%、14.48%、12.00% 和 12.67%。

(5) 企业债

境内保险公司可以投资于非金融机构在中国市场发行的无担保债券。截至 2014 年 12 月 31 日、2015 年 12 月 31 日、2016 年 12 月 31 日和 2017 年 6 月 30 日, 企业债占本集团总投资资产的比例分别为 15.69%、15.03%、15.97% 和 16.58%。

(6) 长期债权投资计划

本集团投资了与基础设施项目和不动产相关的长期债权投资计划。截至 2014 年 12

月 31 日、2015 年 12 月 31 日、2016 年 12 月 31 日和 2017 年 6 月 30 日，长期债权投资计划占本集团总投资资产的比例分别为 10.54%、11.52%、11.76% 和 12.00%。

(7) 基金

符合资格的中国保险公司可将其部分保险资金投资于符合监管规定资格条件的基金，并向保监会报告。截至 2014 年 12 月 31 日、2015 年 12 月 31 日、2016 年 12 月 31 日和 2017 年 6 月 30 日，基金占本集团总投资资产的比例分别为 7.27%、10.47%、11.64% 和 7.43%。

(8) 股票

符合资格的中国保险公司可将其部分保险资金直接投资于在上海证券交易所或深圳证券交易所上市的股票以及在香港联合交易所上市的股票。截至 2014 年 12 月 31 日、2015 年 12 月 31 日、2016 年 12 月 31 日和 2017 年 6 月 30 日，股票占本集团总投资资产的比例分别为 2.75%、4.30%、4.81% 和 4.53%。

(9) 对联营及合营企业的投资

2008 年 10 月，财政部将其持有的中诚信托 32.35% 股权无偿划转至本公司。2010 年，本公司通过投资 1,139,690,500 元参与中诚信托的增资。截至 2017 年 6 月 30 日，本公司持有中诚信托 32.92% 的股权，是其第一大股东。

2012 年 12 月 31 日，本公司、人保财险和人保寿险合计认购兴业银行非公开发行股份 13.8 亿股。人保财险和人保寿险于 2015 年 7 月于二级市场增持兴业银行。截至 2017 年 6 月 30 日，本公司直接或间接持有兴业银行 12.90% 的股权。2016 年 4 月 28 日，兴业银行董事会提名人保寿险现任党委书记、总裁傅安平先生为董事会成员，该提名于 2016 年 5 月 24 日经年度股东大会审议通过。

2016 年 11 月 17 日，人保财险收购华夏银行 21.4 亿股股份。截至 2017 年 6 月 30 日，本公司通过人保财险间接持有华夏银行 19.99% 的股权，是华夏银行的第二大股东。2017 年 1 月 18 日，华夏银行董事会提名人保财险现任党委书记、副董事长、总裁林智勇先生与人保集团现任投资金融管理部总经理张巍先生为董事会成员，两项提名均于 2017 年 3 月 29 日经临时股东大会审议通过。

(10) 其他投资

除上述投资外,本集团还可进行投资性房地产、衍生金融产品等其他投资。自 2010 年以来,保监会出台了一系列规范性文件,在不断加强监管的同时,进一步拓宽了保险资金运用范围。本集团将进一步加强投资能力建设,拓展新投资渠道,在有效管理风险的同时,持续优化资产负债匹配状况,提升投资回报。

(五) 科技金融业务

本集团高度重视创新驱动,不断推动融合传统资源潜能与保险金融信息科技创新优势以“+互联网”有效激活集团传统优势,构建适应“互联网+”的全新商业模式。在现有保险业务中,本集团推进产品、服务、体制、机制等全方位创新,厚植专业优势,提升响应能力,构建生态圈,在巩固传统优势中培育新竞争优势,从而增强业务深度、拓宽业务广度。2015 年 4 月,人保寿险设立保互通(北京)有限公司(以下简称“保互通”),致力于为集团各子公司打造“基于支付、超越支付”的支付服务系统及创新业务平台,紧贴保险主业,形成全领域模块的支付协同效应。目前,保互通推出了以“人保钱包”为基础的对私生态消费平台,以及以“人保收银台”为基础的对公代收付业务平台。

在客户渠道方面,本集团立足客户的数字化互动体验需求,推动传统网点数字化升级,完善构建集团统一电子商务门户,推进跨渠道客户全景信息共享,同时嵌入产品保费试算、销售支持、利益分配等管理模块,全面推广应用基于微信的 O2O 销售服务模式和电子平台,提升传统代理人展业效率和产能;在理赔运营方面,本集团加快移动支付、电子保单、电子发票、电子签名等数字化工具应用,完善承保理赔全流程线上自助服务,探索推动实现物联网智能报案,探索在移动互联网环境下开展精准营销,开发面向员工和合作伙伴的高效移动作业平台;在产品服务方面,本集团以互联网手段推进场景化、生活化、定制化、长尾化产品服务创新,适应新消费模式与理念,提升产品开发效率。

本集团通过人保金服开展专业互联网金融业务。根据本集团的战略部署,人保金服将成为本集团布局互联网金融的平台,重点打造四个生态圈:消费生活生态圈、车主生态圈、健康养老生态圈和服务三农生态圈。

人保金服战略定位五大平台:本集团主营业务的服务支持平台、本集团互联网金融项目孵化平台、本集团互联网金融资源整合平台、本集团电网销渠道整合管理平台和本

集团互联网金融资本运作平台。目前人保金服的业务板块分为汽车服务板块、支付板块、普惠金融业务板块及互联网保险板块四大类。

汽车服务板块方面，人保金服建立 B2B 电商平台——驾安配，作为本集团布局汽车后市场领域的专业汽配电商开放平台，基于整合和连接主要汽车后市场主体和车主的互联网交易、服务平台，同步实施 B2B2C 策略，在控制保险上下游产业链过程中，提升本集团在汽车领域的获客留客能力，有效延伸汽车服务价值链，反哺汽车保险主业并支持构建以车主服务为中心的生态平台。

驾安配从企业端业务着手，初期以配件、维修、养护、供应链金融、消费金融等领域为发展方向，以事故车维修和车辆养护为切入点，通过人保财险可控的车险送修资源撬动配件、维修、养护等汽车后市场业务。目前，在汽配数据方面，人保金服已经形成能够对接、兼容多家数据供应商的汽配数据架构；在支付方式方面，人保金服尝试在汽配行业引入供应链金融等产品。自 2017 年 5 月始至 2017 年 6 月 30 日，人保金服汽车后市场业务累计营业收入 256.04 万元，服务企业端用户 344 家，个人客户端车主 13,101 个，实现驾安配平台交易额 2,627.78 万元。

支付板块方面，人保金服通过串联本集团业务场景，提供覆盖保险全产业链的支付及互联网金融增值服务，打造统一的综合账户体系，建设本集团与客户的链接通道，支撑各子公司产品和服务输出，形成一个账户、一揽子产品和一站式服务的业务格局。目前人保金服已开发出搭载在智能硬件上的线下聚合支付体系，实现了线上线下的统一支付账户体系，完成支付金融服务平台“麦保付”的正式上线工作。“麦保付”创新开展支付营销业务，整合数十家银行和支付机构的四十多条支付通道，推出聚合支付服务。人保金服已完成与人保财险 V 盟项目的总对总协议签署和三家省分公司合作协议签署工作，实现与人保财险网销系统的对接，连接支付账户和保险用户，实现财产险产品在“麦保付”平台的销售。

普惠金融业务板块方面，人保金服计划开展以互联网小额贷款和消费金融为载体的信贷业务，主要包括农村信贷和城市信贷两类产品。农村信贷产品以供应链金融模式为纵向延伸，发展肉牛贷、生猪贷等产品满足客户深层次融资需求；城市信贷产品一方面以保险产业链为开办期主要切入点，发展保费贷、寿险贷等信贷产品，提升用户流量、反哺保险主业发展；另一方面以供应链金融模式为纵向延伸，发展修理厂白条、汽车服务信贷产品等产品满足客户深层次融资需求。

互联网保险板块方面,人保金服计划以科技和数据为支撑,发起设立互联网保险科技公司,为客户提供线上智能承保及理赔的财产险、寿险、健康险产品组合销售与服务,推动本集团各保险板块主营业务和电商业务外产品及模式的全面创新。

(六) 保险经纪

除财产险、人身险、资产管理及再保险业务外,本集团同时从事保险经纪业务。

本集团通过中盛国际经营保险经纪及咨询业务。保险经纪业务根据签订协议内容向保险公司或其他客户收取经纪费,咨询业务则直接向客户收取咨询费。报告期内,本集团保险经纪业务收入主要来源于机构客户。根据《中国保险年鉴》,以业务收入计算,截至2015年12月31日,中盛国际在中国保险经纪公司中占有约2.54%的市场份额。2014年、2015年、2016年和2017年1-6月,本集团的保险经纪业务收入分别为3.3亿元、2.7亿元、2.0亿元和0.9亿元。

(七) 境外业务

1. 人保香港

除人保财险外,本集团通过人保香港在香港开展财产险业务。人保香港的保险产品主要包括汽车保险、船舶保险、货运保险、财产损失保险、一般法律责任保险、金钱损失保险以及意外和健康险。

人保香港深入贯彻落实国家“一带一路”实施,积极发挥海外支点作用,致力于打造海外发展平台,加快推动国际化发展。随着“一带一路”倡议的推进,中资企业在东南亚投资建设项目不断增多,海外保险需求日益增加。人保香港已先后承保了老挝南欧江水电站项目、印度尼西亚火电站项目、柬埔寨甘再水电站项目、马来西亚 Sentul 西站项目,及华为公司在印度尼西亚、柬埔寨、老挝、马来西亚、缅甸、菲律宾等国家的海外货运险项目和海外建工险项目,上述项目合计实现原保险保费收入超过370万美元。截至2014年12月31日、2015年12月31日、2016年12月31日和2017年6月30日,人保香港的原保险保费收入分别为13,702万港元、11,152万港元、12,474万港元和11,049万港元。

2. 人保服务(欧洲)

本集团通过位于英国的全资子公司中国人保服务(欧洲)有限公司经营保险理赔代

理业务。作为保险公司的代表，人保服务（欧洲）向保单持有人提供理赔服务。

（八）公司业务的协同效应

1. 概览

中国人保将有效发挥财产险、人身险、资产管理等各业务领域之间的协同效应作为充分利用本集团整体优势、提高资源使用效率、实现战略目标的一项重要举措。本集团下属人保财险、人保寿险、人保健康、人保资产、人保再保险等子公司在其各自的业务领域均具有独特的竞争优势，通过发挥协同效应可以实现优势互补和互利共赢，增强本集团整体竞争力。

报告期内，本集团深化党建协调委员会建设，充分发挥区域党建协调委员会的组织优势，坚持以党建促共建、以共建促发展，努力形成推动协同发展的合力；推进客户资源和销售资源的整合，启动一体化销售平台建设，开展统一客户共享平台试点，推进城乡网点共建共享和社区门店一体化建设。截至 2017 年 6 月 30 日，集团在 25 个省（直辖市、自治区）建成 416 家农网共建共享示范点，在 28 个省（直辖市、自治区）建立了 372 家共建共享社区门店，持续提升农村和城市市场竞争力。本集团通过业务协同所产生的规模保费由 2014 年的 230.04 亿元增至 2016 年的 317.91 亿元，年均复合增长率为 17.56%。2017 年 1-6 月，本集团通过业务协同所产生的规模保费为 226.31 亿元。同时，注重业务协同使得本集团向同一客户销售多种保险产品的能力显著增强，为丰富客户消费体验、提升客户忠诚度奠定了坚实的基础。2014 年、2015 年、2016 年和 2017 年 1-6 月，在本集团人保财险、人保寿险、人保健康三个子公司的产品中同时购买两个子公司以上保险产品的投保人数量分别为 327.3 万、478.4 万、399.5 万和 420.7 万，上述投保人平均购买保单数量分别为 4.66 件、4.72 件、4.67 件和 4.83 件。

通过集团化运营和管控，有效发挥各业务领域之间的协同效应是本集团的重要优势。本集团能够在战略合作、品牌宣传、客户资源、业务协同、机构网络、区域组织、投资平台、信息技术等方面有效发挥协同效应，实现业务的持续发展和盈利的全面稳定增长。

2. 战略合作的协同

凭借过去近 70 年的经营，本集团积累了深厚的政府合作关系以及与大型商业银行的长期战略合作关系。本公司在集团层面对上述关系和资源进行集中统一的运用和维

护，以发挥最大整体效能。截至 2017 年 6 月 30 日，人保集团已与 22 家省级政府签订了战略合作协议，有利于本集团获取更多的财政支持型业务和政府委托业务机会。截至 2017 年 6 月 30 日，本集团已与 22 家省级政府签订了战略合作协议，与五大国有商业银行、两家政策性银行及多家股份制银行签署了全面业务合作协议，与全国 1,000 多家重点企业建立了深度合作伙伴关系，为各子公司与地方政府、银行地方分支机构及重要客户开展具体深入的合作提供了广阔平台。集团层面签署的上述战略合作协议使子公司受益，为其与省级以下政府和各家战略合作银行的地方分支机构开展具体深入的合作提供了广阔的平台。在本公司统一调度下，子公司将保险资金托管于多家国有大型商业银行，与其全面开展业务合作，稳固了本集团与上述国有大型商业银行的战略合作关系，为本集团人身险业务银行保险渠道的稳定发展奠定了坚实的基础。

3. 品牌宣传的协同

凭借近 70 年的经营以及与客户建立的长期深厚关系，“PICC 中国人民保险”成为中国保险业最深入人心的品牌之一，并积累了巨大的品牌影响力。本公司在集团层面实施“PICC 中国人民保险”品牌的集中运作管理，并采取统一的品牌推广策略，各子公司在业务经营和推广过程中均统一使用“PICC 中国人民保险”品牌。该品牌策略使本集团树立了统一的企业形象，强化了品牌认知度，确保集团层面的品牌文化建设和推广活动使每家子公司受益，同时实现一家子公司的品牌推广及宣传效应使其他子公司受益。本公司的品牌有助于保险业务和资产管理业务的快速拓展及优秀人才的招募，也将为本集团进入新的业务领域提供强大的品牌支持。

4. 客户资源的协同

报告期内，本集团开展统一客户共享平台试点，推进本集团客户数据整合工作。本集团的财产险业务、人身险业务和资产管理业务积极开展大客户联合展业，充分利用“PICC 中国人民保险”的品牌形象和影响力提高客户开发的成功率，在联合拓展的基础上分享客户资源。本集团的财产险业务在从事农险、农房保险、大病保险等财政支持型业务的过程中同样积累了大量具有开发价值的客户资源，可供人身险业务挖掘其对寿险和健康险产品的需求并进行业务拓展。2016 年和 2017 年 1-6 月，人保财险农险业务的参保农户数量分别为 1.06 亿户（次）和 0.68 亿户（次），农房保险业务的参保农户数量分别为 1.03 亿户（次）和 0.89 亿户（次）。本集团在从事政府委托业务过程中积累了大量潜在客户资源，可供寿险和财产险业务开发和利用。2016 年和 2017 年 1-6 月，政

府委托业务服务人群分别达到 6.24 亿人（次）和 8.81 亿人（次）。2014 年、2015 年、2016 年和 2017 年 1-6 月，在本集团人保财险、人保寿险和人保健康三个子公司的产品中同时购买两个子公司以上保险产品的投保人数量分别为 327.3 万、478.4 万、399.5 万和 420.7 万，上述投保人平均购买保单数量分别为 4.66 件、4.72 件、4.67 件和 4.83 件。

5. 保险业务的协同

本集团建立了跨越不同业务单元和产品线的强大业务协同体系，通过业务协同实现的规模保费由 2014 年的 230.04 亿元增至 2016 年的 317.91 亿元，年均复合增长率为 17.6%。2017 年 1-6 月，本集团通过业务协同实现的规模保费为 226.31 亿元。下表列示于所示期间本集团业务协同规模保费的详情：

单位：百万元

业务协同规模保费	2017 年 1-6 月	2016 年度	2015 年度	2014 年度
人保财险	6,448	10,882	6,271	5,908
人保寿险	10,421	13,497	14,238	12,551
人保健康	5,762	7,412	5,666	4,545
合计	22,631	31,791	26,175	23,004

目前，业务协同体系已由最初的基于财产险业务的全国销售渠道和服务网络进行人身险产品的销售和客户推荐，发展至财产险业务和人身险业务之间的相互支持，以及保险业务与资产管理业务的协同互动，在为本集团的客户提供更加多元化的产品和服务的同时，资源配置效率显著提高。本集团建立了严格的业务协同管理体系和机制。本公司和保险子公司均指定了专门部门负责管理和推动业务协同业务。本公司负责业务协同的组织、协调和管理，各保险子公司负责营销渠道和销售人员的全面管理和运营。本公司通过制定业务协同的相关政策制度，建立了业务协同的管理平台和运作机制，并通过实施年度预算管理、选择业务协同的重点推介产品、培训师资力量，建立和完善信息技术支持平台等方式推动业务协同的深入发展，并进行有效管理。

6. 机构网络的协同

报告期内，本集团推进城乡网点共建共享和社区门店一体化建设。截至 2017 年 6 月 30 日，本集团在 25 个省（直辖市、自治区）建成 416 家农网共建共享示范点，在 28 个省（直辖市、自治区）建立了 372 家共建共享社区门店，持续提升农村和城市市

场竞争力。

人保寿险和人保健康依托人保财险已有的网络优势，迅速完成了人身险业务销售及服务网络的全国性覆盖和延伸。截至 2017 年 6 月 30 日，人保寿险和人保健康分别拥有 1,603 家和 139 家县区级机构。在县域地区，本集团采取财产险和人身险销售队伍共建共享的方式，快速提高在县域地区的综合经营和服务能力。本集团依托目前已有的县域销售网络，分别发挥财产险在机构网点、政府关系、客户资源以及人身险在销售人员、营销管理、培训体系等方面优势。截至 2017 年 6 月 30 日，集团县级服务网络覆盖率已近 100%，乡镇级网络覆盖率超过 98%，农村协保员队伍达 31.8 万人。

7. 区域组织的协同

本集团深化党建协调委员会建设，进一步强化协同发展的组织依托。党建协调委员会具有鲜明的人保特色，是集团适应多层法人治理结构特点探索出的重大制度创新。本集团充分发挥区域党建协调委员会的组织优势，坚持以党建促共建、以共建促发展，努力形成推动协同发展的合力。

一是抓制度完善，优化运行机制。本公司出台《关于进一步做实党建协调委员会的指导意见》，完善了本公司党委统一领导、党建协调委员会统筹协调、子公司党委狠抓落实的党建协调工作机制，为把党建协调委员会建设推向更高层次提供了制度依托。完善综合考评机制，突出整体价值导向，采取定量和定性相结合的方式，制定试行本集团党建协调委员会综合考核评价细则，党建协调促区域协同的激励约束机制进一步强化。

二是抓党建统筹，夯实组织基础。全面推进联合党支部建设，截至 2017 年 6 月 30 日，本集团在区县组建联合党支部 1,642 个，实现了区县联合党支部全覆盖。整合区域内党建资源，推动区域内干部交流，共同开展党员教育培训和党建主题活动，营造了区域内协同发展的良好氛围。以党建统筹推进业务协作互动，通过网点共建、巡回培训、法人客户联合开拓、联合业务竞赛、统一品牌形象与宣传等，党建协调委员会的价值得到广泛认同，以共建促发展取得明显成效。

8. 投资平台及其与保险主业的协同

人保集团在集团层面统筹协调资产负债管理，建立了集中统一、委托受托分工明确、互相协作的资产管理体系。本公司每年滚动制定中长期资产战略配置计划（“三年滚动规划”），结合三年滚动规划，各保险子公司根据其负债特点和风险承受能力，制定年度

资产战略配置方案和投资指引,委托专业平台开展专业资产管理,委托受托保持良性互动。在战略协同下,本集团构建了分工明确的资产管理平台。人保资产作为集团内资产管理的主要平台,业务牌照齐全,为本集团近年快速增长的保险资金提供专业的投资管理服务 and 超越负债成本的投资收益水平;人保投控主营不动产投资;人保资本主营债权投资和股权投资等另类业务。此外,本集团在社会财富管理领域进行战略布局,投资了中诚信托、兴业银行和华夏银行等非保险金融机构。在合规前提下,各投资平台之间人员充分交流,信息充分共享,并为保险业务提供宏观经济及资本市场形势分析等方面支持。本集团构建了统一的风险管理体系框架,在评估和控制各子公司投资资产风险的同时,对本集团整体投资资产面临的风险进行管理。

本集团的资产管理业务为保险资金提供了超越负债成本的投资收益水平,并充分利用保险业务的大客户资源积极争取优质债权和股权项目,拓展企业年金委托和第三方委托等业务;保险业务通过资金运用巩固了与商业银行、重点客户的合作关系和合作领域,拓展保险业务产业链,发挥了保险资源和投资资源的整合效应。

9. 信息技术的协同

本集团按照“有效统一、合理分散、统分结合、科学发展”的原则,不断加快信息技术统一建设步伐,致力于充分发挥信息技术资源的协同效应。本公司成立了信息化建设委员会,建立了统一的信息技术平台,构建了可供主要子公司共享使用的骨干网络,有力支撑了各子公司业务快速发展。本公司开发了统一数据平台、统一客户共享平台、统一健康管理平台、云平台,推动集团信息化“集中、统一、共享”,促进本集团一体化建设。本公司建设了综合管理平台,按照统一的标准和规范建设并整合各类公共应用系统,包括交叉销售统一门户、统计分析、SAP财务系统和财务信息集中管理系统、人力资源管理、网络培训等,实现人保集团、各子公司信息的互联互通。本公司大力推进标准化建设,制定了客户数据、统计指标等公司内部标准,促进了公司数据口径的统一规范。本公司注重加强信息化绩效管理,近年来不断加大信息化建设投入力度,加快推进信息化整合建设工作,充分实现信息化资源共享。

六、信息技术

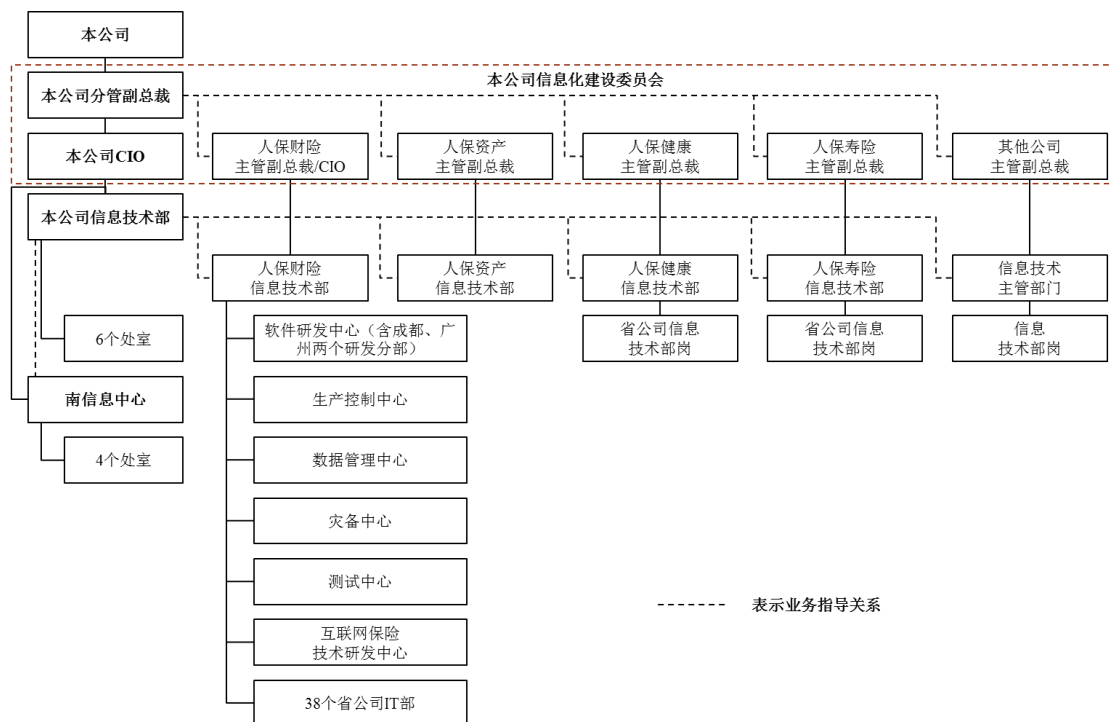
(一) 概览

信息技术对本集团业务的高效运作和良好表现至关重要,是本集团未来业务发展的基础保障。依赖信息技术的重要经营和管理领域包括产品开发、承保和理赔、销售支持和渠道管理、客户关系管理、投资管理、精算实务、财务管理、统计分析和风险管理等。

本集团将“有效统一、合理分散、统分结合、科学发展”作为信息技术系统的开发策略,并一直将信息技术开发与整体策略进行结合。通过先进的系统架构设计、基础设施、应用开发及操作管理,本集团的信息技术系统为业务发展及策略落实提供了强有力的支持与保障。

(二) 专业团队

本集团的信息化建设委员会由本公司以及各子公司的高级管理层、信息技术部门的主管组成,负责信息技术整体规划,协调并监督规划的落实情况。本公司及各子公司已建立信息技术部门,负责制定信息技术方案,建立和运作信息技术系统,以支持业务决策。截至2017年6月30日,本集团拥有一支由2,300人组成的专业信息技术团队。本集团信息技术团队的整体架构如下:



(三) 特征

信息技术系统的主要特征包括:

1. 行业领先的信息基础设施

- 本公司正在建立以南方信息中心和北方信息中心为基础的信息基础设施。南方信息中心定位为集团主备份中心和研发、数据应用中心,北方信息中心定位为集团主生产中心和管理中心。南方信息中心已于 2011 年 4 月建成并交付使用,北方信息中心正在筹建中。在北方信息中心建成之前的过渡期内,南方信息中心作为主生产中心,各家子公司的省级分公司通过广域网络连接南方信息中心。同时,本集团将位于北京的第三方互联网数据中心(Internet Data Center, 简称 IDC)机房作为过渡灾备中心。待北方信息中心建成后,本集团的主生产中心将从南方信息中心迁移至北方信息中心,最终形成南方信息中心和北方信息中心互为备份的格局,提升本集团的整体经营管理水平和管理效率。
- 本集团已建立可供主要子公司共享使用的骨干网络,节约了各子公司的信息技术成本,并为本集团的业务发展以及集团内部资源整合和业务协同提供了强有力的支持。
- 本公司已在集团层面实现主要信息技术设备的集中采购。该采购方式确保了人保集团和各子公司信息系统硬件质量和标准的一致性,并大幅节约了采购成本。

2. 支持各子公司集中经营管理的核心业务系统

各主要子公司均已建立自身的核心业务系统,实现了保单管理、产品管理、新契约管理、承保、理赔、维护、中介管理、业务追踪分析等核心业务流程的信息化。

- 人保财险已建设完善了“以客户为中心”的第三代核心业务系统,构建了科学规范的运营基础平台,加强外部对接能力,支持多渠道、多形式的出单,深化前沿技术和创新模式在理赔端的应用,强化风险管控、成本管理和数据化管理,支持新产品、新需求的快速交付与产品的灵活定义,实现了全险种产品、全流程承保业务处理与理赔流程的一体化。此外,在互联网战略转型方面,人保财险不断深化电子商务平台和移动互联建设,支持电子商务业务向“平台化、立

体化、社交化”运营模式转型，持续整合优化支持销售服务的信息平台工具，为移动互联战略落地提供信息技术平台支撑；

- 人保寿险采用统一集中式核心业务系统，包括承保、保单管理、保全、理赔和保费收取以及给付功能，对从不同销售渠道获取的客户信息进行集中管理，实现信息技术系统和客户资源的集中维护。同时，人保寿险建设专业的渠道接入平台、移动销售平台、医保通系统、远程直销平台及电子保单系统，支撑第三方快速接入、代理人移动展业、专业化医疗理赔、客户在线服务、在线出具保单等新型业务模式，满足了不同渠道、不同业务的专业化销售服务要求。人保寿险与各主要商业银行、地方性金融机构和保险中介机构等合作伙伴实现了信息系统内客户投保和保全服务相关信息的实时数据交换，同时积极探索通过微信、APP应用等互联网新渠道发展新型业务模式。人保寿险于2017年完成了IT战略规划，为IT能力全面提升提供了战略方向和具体路线，正处于实施阶段；
- 人保健康构建三大核心系统：商业险核心系统，支持公司所有渠道开展商业险业务，提供包括契约、保全、理赔等运营支持功能，实现集中存储数据、统一部署应用的功能；社保核心系统，支持基本医疗、大病保险、补充等政府委托业务，具有联合办公、智能审核及一站式结算功能；健康管理核心系统，是对公司开展的健康管理业务提供全流程系统支持，主要功能包括产品定义、协议签订、保全功能、收付费以及供应商结算等；
- 人保资产信息系统具备支持保险资产管理、公募基金管理的完整体系架构，为产品管理、市场营销、投研管理、风险控制、估值及运营等方面提供完善的系统和流程支持。在传统保险资管领域，通过系统优化重点提高投资运营管理能力及对机构客户的服务能力。人保资产在公募基金领域大力拓展互联网应用，以支持针对公众客户的业务模式和渠道创新，同时建立起支撑公司行政管理和运营的相关信息系统，以促进公司管理水平的提升。

3. 建设集团集中共享平台，促进集团一体化建设

2008年，本集团开发出集团业务协同系统和统计分析系统，支持各业务线之间的业务协同。本集团于2010年将业务协同系统进一步升级为业务协同统一门户，实现内

部销售人员和保险营销员管理、销售支持、销售业绩管理和产品信息管理。2013年，本集团开发了南方信息中心云计算平台，定位为集团的私有云，为集团提供安全、稳定、高效、经济、可共享、可定制的云计算服务。2016年，本集团完成开发统一数据平台、统一客户共享平台、统一健康管理平台三大平台。统一数据平台通过集团内外部数据资源的深度整合与分析挖掘为子公司提供服务；统一客户共享平台整合来自人保财险、人保寿险、人保健康和人保资产的客户信息，按照适用法律、内部政策和授权程序共享相关信息；统一健康管理平台以客户为中心提供全生命周期的健康管理。

通过建设集中共享平台，本集团实现了信息化资源从物理集中向逻辑集中的演进，推进了集团“集中、统一、共享”的信息化战略，进一步增强业务协同效应和集团化运营优势，支持各业务条线创新发展。

4. 财务信息集中管理系统

本公司已建立财务信息集中管理平台，该平台能从子公司收集关键财务信息，并对财务信息进行多维度分析。此外，人保集团、人保财险、人保寿险和人保健康采用 SAP 系统进行财务和会计管理。

七、主要客户情况

2014年、2015年、2016年和2017年1-6月，本集团来自前五大客户的合计保险业务收入占本集团原保险保费收入总额的1.40%、0.76%、0.90%和0.98%，均不存在任何单一客户的原保险保费收入超过本集团原保险保费收入总额50%的情况。

目前人保集团的董事、监事、高级管理人员、主要关联方或任何持有人保集团股票超过5%的股东均不持有上述客户的任何权益。

八、固定资产、在建工程及无形资产的情况

(一) 固定资产情况

固定资产是指为生产商品、提供劳务、出租或经营管理而持有，使用年限超过1年且单位价值较高的有形资产。

本集团最近三年及一期固定资产账面原值、累计折旧、减值准备以及净值情况如下：

单位：百万元

固定资产	2017年6月30日	2016年12月31日	2015年12月31日	2014年12月31日
账面原值	38,815	39,003	36,749	33,885
累计折旧	14,723	14,300	12,941	11,426
减值准备	847	847	847	869
净值	23,245	23,856	22,961	21,590

1. 房屋及建筑物

本集团最近三年及一期房屋及建筑物的账面原值、累计折旧、减值准备、净值及成新率情况如下：

单位：百万元

房屋及建筑物	2017年6月30日	2016年12月31日	2015年12月31日	2014年12月31日
账面原值	26,240	26,709	25,139	23,129
累计折旧	6,975	6,760	6,056	5,420
减值准备	830	830	830	831
净值	18,435	19,119	18,253	16,878
成新率 ⁽¹⁾ (%)	70.26	71.58	72.61	72.97

注：(1) 固定资产成新率=固定资产净值/固定资产原值×100%

2. 其他主要固定资产（除在建工程）

(1) 办公及通讯设备、运输工具

本集团其他主要固定资产（除在建工程）包括办公及通讯设备、运输工具。最近三年及一期，本集团办公及通讯设备、运输工具的账面原值、累计折旧、减值准备、净值及成新率情况如下：

单位：百万元

项目	2017年6月30日	2016年12月31日	2015年12月31日	2014年12月31日	
办公及通讯设备	账面原值	7,861	7,830	7,395	7,082
	累计折旧	6,502	6,294	5,708	4,882
	减值准备	2	2	2	2

项目		2017年6月30日	2016年12月31日	2015年12月31日	2014年12月31日
	净值	1,357	1,534	1,685	2,198
	成新率 ⁽¹⁾ (%)	17.26	19.59	22.79	31.04
运输设备	账面原值	1,923	1,983	1,783	1,960
	累计折旧	1,246	1,246	1,177	1,124
	减值准备	-	-	-	-
	净值	677	737	606	836
	成新率 ⁽¹⁾ (%)	35.21	37.17	33.99	42.65

注：(1) 办公及通讯设备成新率=办公及通讯设备净值/办公及通讯设备原值×100%

(2) 运输设备成新率=运输设备净值/运输设备原值×100%

(二) 土地使用权情况

最近三年及一期，本集团土地使用权的账面原值、累计摊销、减值准备及净值情况如下：

单位：百万元

土地使用权	2017年6月30日	2016年12月31日	2015年12月31日	2014年12月31日
账面原值	5,563	5,518	5,397	5,093
累计摊销	1,457	1,392	1,278	1,147
减值准备	47	44	44	44
净值	4,059	4,082	4,075	3,902

(三) 房产和土地使用权的权属情况

截至2017年6月30日，人保集团及其境内主要控股子公司在中国境内拥有房产和土地使用权的情况如下：

1. 自有房产

截至2017年6月30日，人保集团及其境内主要控股子公司占有及实际使用8,169处建筑面积总计约745.18万平方米的自有房屋。

人保集团及其境内主要控股子公司取得上述房屋权属文件的情况如下：

(1) 人保集团及其境内主要控股子公司已经取得5,263处合计建筑面积约577.44

万平方米房屋的房屋所有权证书,上述房屋相应占用范围内的土地使用权系通过出让方式取得,并取得了土地使用权证。上述房屋占人保集团及其境内主要控股子公司自有房产总建筑面积的 77.49%。

(2) 人保集团及其境内主要控股子公司已经取得 463 处合计建筑面积约 28.87 万平方米房屋的房屋所有权证书,上述房屋相应占用范围内的土地使用权系通过划拨方式取得,并取得了土地使用权证。上述房屋占人保集团及其境内主要控股子公司自有房产总建筑面积的 3.87%。

(3) 人保集团及其境内主要控股子公司已经取得 16 处合计建筑面积约 1.46 万平方米房屋的房屋所有权证书并取得了土地使用权证,上述房屋的土地使用权证记载的土地使用权类型为“出让、划拨”。上述房屋占人保集团及其境内主要控股子公司自有房产总建筑面积的 0.20%。

(4) 人保集团及其境内主要控股子公司已经取得 16 处合计建筑面积约为 0.80 万平方米房屋的房屋所有权证书并取得了土地使用权证,该等房屋的土地使用权证记载的土地使用权类型为“租赁”。该等房屋占人保集团及其境内主要控股子公司自有房产总建筑面积的 0.11%。

(5) 人保集团及其境内主要控股子公司已经取得 357 处合计建筑面积约 22.05 万平方米房屋的房屋所有权证书并取得了土地使用权证。上述房屋的土地使用权证未记载土地使用权类型。上述房屋占人保集团及其境内主要控股子公司自有房产总建筑面积的 2.96%。

(6) 人保集团及其境内主要控股子公司已经取得 808 处合计建筑面积约 37.76 万平方米房屋的房屋所有权证书,但尚未取得上述房屋所占用土地的土地使用权证。上述房屋占人保集团及其境内主要控股子公司自有房产总建筑面积的 5.07%。

(7) 人保集团及其境内主要控股子公司实际占有 159 处建筑面积约 15.13 万平方米的房屋,上述房屋尚未取得房屋所有权证书,但通过出让方式依法取得上述房屋相应占用范围内土地的土地使用权证。该房屋占人保集团及其境内主要控股子公司自有房产总建筑面积的 2.03%。

(8) 人保集团及其境内主要控股子公司实际占有 92 处建筑面积约 7.19 万平方米的房屋,上述房屋尚未取得房屋所有权证书,但通过划拨方式依法取得上述房屋相应占

用范围内土地的土地使用权证。上述房屋占人保集团及其境内主要控股子公司自有房产总建筑面积的 0.96%。

(9) 人保集团及其境内主要控股子公司实际占有 5 处建筑面积约为 0.02 万平方米的房屋, 该房屋尚未取得房屋所有权证书, 但已依法取得该等房屋相应占用范围内土地的土地使用权证, 该等房屋的土地使用权证记载的土地使用权类型为“出让、划拨”。人保集团及其境内主要控股子公司实际占有 5 处建筑面积约为 0.21 万平方米的房屋, 该房屋尚未取得房屋所有权证书, 但已依法取得该等房屋相应占用范围内土地的土地使用权证。该等房屋的土地使用权证记载的土地使用权类型为“租赁”。以上两类房屋合计占人保集团及其境内主要控股子公司自有房产总建筑面积的 0.03%。

(10) 人保集团及其境内主要控股子公司实际占有 35 处建筑面积约为 1.75 万平方米的房屋, 该房屋尚未取得房屋所有权证书, 但已依法取得该等房屋相应占用范围内土地的土地使用权证。该等房屋的土地使用权证未记载使用权类型。该房屋占人保集团及其境内主要控股子公司自有房产总建筑面积的 0.23%。

(11) 人保集团及其境内主要控股子公司实际占有 950 处合计建筑面积约为 52.50 万平方米的房屋, 该等房屋尚未取得房屋所有权证书和该等房屋相应占用范围内土地的土地使用权证。该等房屋占人保集团及其境内主要控股子公司自有房产总建筑面积的 7.05%。

2. 租赁房产

截至 2017 年 6 月 30 日, 人保集团及其境内主要控股子公司向人保集团及其下属公司以外的第三方承租了 9,164 处合计建筑面积约 217.30 万平方米的房屋, 其中:

(1) 人保集团及其境内主要控股子公司承租 4,286 处合计建筑面积约 128.60 万平方米的房屋, 出租方拥有上述房产的房屋所有权证或该房产的所有权人同意出租方转租或授权出租该房产的函件, 上述租赁合法有效。

(2) 人保集团及其境内主要控股子公司承租 4,161 处合计建筑面积约 64.86 万平方米的房屋, 出租方虽未提供拥有上述房产的房屋所有权证或该房产的所有权人同意出租方转租或授权出租该房产的证明文件, 但其已出具书面确认函, 确认其具有合法的出租权利并承诺赔偿人保集团及其境内主要控股子公司因所租赁房屋存在权利瑕疵而遭受的损失。

(3) 人保集团及其境内主要控股子公司承租 53 处合计建筑面积约 1.14 万平方米的房屋,出租方虽未提供拥有上述房产的房屋所有权证或该房产的所有权人同意出租方转租或授权出租该房产的证明文件,但出租方已出具书面确认函,确认其具有合法的出租权利,但未在确认函中明确承诺赔偿人保集团及其境内主要控股子公司因所租赁房屋存在权利瑕疵而遭受的损失。

(4) 人保集团及其境内主要控股子公司承租 664 处合计建筑面积约 22.70 万平方米的房屋,出租方未提供拥有上述房产的房屋所有权证或该房产的所有权人同意出租方转租或授权出租该房产的证明文件,也未出具前述确认函。

在人保集团及其境内主要控股子公司承租的上述房屋中,大部分租赁房产未办理相应的租赁备案登记,但未办理租赁备案登记手续不会影响租赁合同的效力,对人保集团的日常经营不会造成重大不利影响。

截至 2017 年 6 月 30 日,人保集团及其境内主要控股子公司承租的 314 处合计建筑面积约 5.60 万平方米的房屋租赁合同已经到期,人保集团及其境内主要控股子公司正在办理相应的续租手续。人保集团及其境内主要控股子公司将尽快办理上述租赁合同续签或签署事宜,如果相关分支机构需要搬迁,相关分支机构可以在相关区域内找到替代性的能够合法租赁的经营场所,上述搬迁不会对人保集团及其境内主要控股子公司的经营和财务状况产生重大不利影响。

3. 地上无建筑物土地的自有土地使用权

截至 2017 年 6 月 30 日,人保集团及其境内主要控股子公司占有 34 宗面积约为 7.91 万平方米的地上无建筑物的土地。人保集团及其境内主要控股子公司取得上述土地的土地使用权的情况如下:

(1) 人保集团及其境内主要控股子公司通过出让方式实际占有 23 宗面积约为 5.28 万平方米的土地,人保集团及其境内主要控股子公司已取得了上述土地的土地使用权证。人保集团及其境内主要控股子公司在前述土地使用权证记载的期限内享有上述土地的使用权。

(2) 人保集团及其境内主要控股子公司通过划拨方式实际占有 6 宗面积约为 2.15 万平方米的土地,人保集团及其境内主要控股子公司已取得了上述土地的土地使用权证。人保集团及其境内主要控股子公司享有上述土地的使用权。

(3) 人保集团及其境内主要控股子公司实际占有 5 宗面积约为 0.48 万平方米的土地未取得土地使用权证。

4. 房屋买卖合同

截至 2017 年 6 月 30 日, 人保集团及其境内主要控股子公司已与第三方签订共计 101 份房屋买卖合同, 约定购买合计建筑面积约 9.93 万平方米的房屋。上述房屋买卖合同尚在履行过程中, 人保集团及其境内主要控股子公司与出售方将根据房屋买卖合同的约定办理房屋过户手续。

(四) 在建工程

截至 2017 年 6 月 30 日, 人保集团及其境内主要控股子公司拥有 17 项在建工程, 用地面积合计约 8.48 万平方米, 具体情况如下:

(1) 5 项在建工程处于未施工状态, 人保集团及其境内主要控股子公司将在施工前办理相应的用地及建设许可手续;

(2) 12 项在建工程处于施工状态, 人保集团及其境内主要控股子公司已取得《建设工程规划许可证》《建设工程施工许可证》但尚未办理竣工验收手续。其中 3 项在建工程未在施工前取得《建设用地规划许可证》但已取得相应的土地使用权证。

本集团最近三年及一期在建工程的成本、减值准备、净值情况如下:

单位: 百万元

项目	2017 年 6 月 30 日	2016 年 12 月 31 日	2015 年 12 月 31 日	2014 年 12 月 31 日
成本	2,791	2,481	2,432	1,714
减值准备	15	15	15	36
净值	2,776	2,466	2,417	1,678


















(五) 无形资产(除土地使用权)情况

1. 商标

截至 2017 年 6 月 30 日, 人保集团及其境内主要控股子公司在中国境内依法取得《商标注册证》的注册商标共计 282 项, 均在有效期之内。此外, 人保集团在中国境外拥有共计 25 项商标注册。

人保集团及其境内主要控股子公司在中国境内取得的商标的具体情况如下:

序号	权利人	商标标识	核定使用类别	注册证号	专用权期限
1	人保集团		36	1125988	2017.11.6
2	人保集团	中国人保	36	1958956	2023.6.13
3	人保集团	金锁	36	3200124	2024.2.20
4	人保集团	金锁	35	3200125	2024.1.6
5	人保集团	金锁	16	3200126	2023.9.6
6	人保集团		36	3200127	2024.2.20
7	人保集团		35	3200128	2024.1.13
8	人保集团		16	3200129	2023.9.6
9	人保集团		36	3200130	2024.4.27
10	人保集团		35	3200131	2024.7.6
11	人保集团		16	3200132	2023.9.6
12	人保集团		36	3455739	2026.4.6
13	人保集团	PICC	36	3455740	2024.12.27
14	人保集团	PICC 人保财险 PICC P&C	36	3767355	2026.3.13
15	人保集团	PICC 人保资产 PICC AMC	36	3767356	2026.6.13

序号	权利人	商标标识	核定使用类别	注册证号	专用权期限
16	人保集团		36	3767357	2026.3.13
17	人保集团		36	3767631	2026.3.13
18	人保集团		45	4084319	2027.4.27
19	人保集团		44	4084320	2027.4.27
20	人保集团		43	4084321	2027.4.27
21	人保集团		42	4084322	2027.4.27
22	人保集团		41	4084323	2027.4.27
23	人保集团		40	4084324	2027.4.27
24	人保集团		39	4084325	2027.4.27
25	人保集团		38	4084326	2027.4.27
26	人保集团		37	4084327	2027.4.27
27	人保集团		45	4084328	2027.4.27
28	人保集团		44	4084329	2019.1.27
29	人保集团		43	4084330	2019.1.27
30	人保集团		42	4084331	2027.4.27
31	人保集团		41	4084332	2027.4.27
32	人保集团		40	4084333	2027.4.27

序号	权利人	商标标识	核定使用类别	注册证号	专用权期限
33	人保集团	PICC	39	4084334	2027.4.27
34	人保集团	PICC	38	4084335	2019.1.27
35	人保集团	PICC	37	4084336	2027.4.27
36	人保集团	PICC	35	4084337	2019.1.27
37	人保集团	人保	35	4084338	2027.4.27
38	人保集团	中保	45	4084339	2027.4.27
39	人保集团	中保	44	4084340	2027.4.27
40	人保集团	中保	43	4084341	2027.4.27
41	人保集团	中保	42	4084342	2027.4.27
42	人保集团	中保	41	4084343	2027.4.27
43	人保集团	中保	40	4084344	2027.4.27
44	人保集团	中保	38	4084345	2027.4.27
45	人保集团	中保	37	4084346	2027.4.27
46	人保集团	中保	35	4084347	2027.4.27
47	人保集团	PICC	33	6303547	2020.1.27
48	人保集团	PICC	32	6303548	2020.2.6
49	人保集团	PICC	31	6303549	2019.10.6
50	人保集团	中国人保	7	6303550	2020.3.20

序号	权利人	商标标识	核定使用类别	注册证号	专用权期限
51	人保集团	中国人保	6	6303551	2020.3.20
52	人保集团	95518	36	6303552	2020.6.13
53	人保集团	中保投资	36	6303554	2020.6.6
54	人保集团	中保资产	36	6303555	2020.6.6
55	人保集团	中保寿险	36	6303556	2020.6.6
56	人保集团	PICC	30	6303597	2020.2.13
57	人保集团	PICC	29	6303598	2019.10.6
58	人保集团	PICC	28	6303599	2020.4.6
59	人保集团	PICC	27	6303600	2020.4.6
60	人保集团	PICC	26	6303601	2020.4.6
61	人保集团	PICC	25	6303602	2020.4.6
62	人保集团	PICC	24	6303603	2020.4.6
63	人保集团	PICC	23	6303604	2020.3.27
64	人保集团	PICC	22	6303605	2020.4.6
65	人保集团	PICC	21	6303606	2020.2.27
66	人保集团	中保	9	6303607	2020.3.27
67	人保集团	中保	8	6303608	2020.3.27
68	人保集团	中保	7	6303609	2020.3.27
69	人保集团	中保	6	6303610	2020.5.27

序号	权利人	商标标识	核定使用类别	注册证号	专用权期限
70	人保集团	中保	5	6303611	2020.3.20
71	人保集团	中保	4	6303612	2020.3.20
72	人保集团	中保	3	6303613	2020.3.6
73	人保集团	中保	2	6303614	2020.3.27
74	人保集团	中保	1	6303615	2020.3.27
75	人保集团	PICC	34	6303616	2019.10.20
76	人保集团	中保	19	6303617	2020.3.13
77	人保集团	中保	18	6303618	2020.4.6
78	人保集团	中保	17	6303619	2020.3.6
79	人保集团	中保	16	6303620	2020.2.27
80	人保集团	中保	15	6303621	2020.2.13
81	人保集团	中保	14	6303622	2020.2.20
82	人保集团	中保	13	6303623	2020.3.20
83	人保集团	中保	12	6303624	2020.5.27
84	人保集团	中保	11	6303625	2020.3.27
85	人保集团	中保	10	6303626	2020.5.27
86	人保集团	中保	29	6303627	2019.10.6
87	人保集团	中保	28	6303628	2020.4.6
88	人保集团	中保	27	6303629	2020.4.6

序号	权利人	商标标识	核定使用类别	注册证号	专用权期限
89	人保集团	中保	26	6303630	2020.4.6
90	人保集团	中保	25	6303631	2020.4.6
91	人保集团	中保	24	6303632	2020.4.6
92	人保集团	中保	23	6303633	2020.3.27
93	人保集团	中保	22	6303634	2020.3.27
94	人保集团	中保	21	6303635	2020.2.27
95	人保集团	中保	20	6303636	2020.3.27
96	人保集团	中国人保	5	6303637	2020.3.20
97	人保集团	中国人保	4	6303638	2020.3.20
98	人保集团	中国人保	3	6303639	2020.3.6
99	人保集团	中国人保	2	6303640	2020.3.27
100	人保集团	中国人保	1	6303641	2020.3.27
101	人保集团	中保	34	6303642	2019.10.20
102	人保集团	中保	33	6303643	2020.1.27
103	人保集团	中保	32	6303644	2020.2.13
104	人保集团	中保	31	6303645	2019.10.6
105	人保集团	中保	30	6303646	2020.3.20
106	人保集团	PICC	11	6303747	2020.3.27
107	人保集团	PICC	12	6303748	2020.2.20

序号	权利人	商标标识	核定使用类别	注册证号	专用权期限
108	人保集团	PICC	13	6303749	2020.3.20
109	人保集团	PICC	14	6303750	2020.2.20
110	人保集团	PICC	15	6303751	2020.2.13
111	人保集团	PICC	16	6303752	2020.2.27
112	人保集团	PICC	17	6303753	2020.3.6
113	人保集团	PICC	18	6303754	2020.4.6
114	人保集团	PICC	19	6303755	2020.3.13
115	人保集团	PICC	20	6303756	2020.2.20
116	人保集团	PICC	1	6303757	2020.3.27
117	人保集团	PICC	2	6303758	2020.3.27
118	人保集团	PICC	3	6303759	2020.3.6
119	人保集团	PICC	4	6303760	2020.3.20
120	人保集团	PICC	5	6303761	2020.3.20
121	人保集团	PICC	6	6303762	2020.2.20
122	人保集团	PICC	7	6303763	2020.2.20
123	人保集团	PICC	8	6303764	2020.3.27
124	人保集团	PICC	9	6303765	2020.3.27
125	人保集团	PICC	10	6303766	2020.2.6
126	人保集团	中国人保	8	6303797	2020.3.27

序号	权利人	商标标识	核定使用类别	注册证号	专用权期限
127	人保集团	中国人保	9	6303798	2020.3.27
128	人保集团	中国人保	10	6303799	2020.2.6
129	人保集团	中国人保	11	6303800	2020.3.27
130	人保集团	中国人保	12	6303801	2020.2.20
131	人保集团	中国人保	13	6303802	2020.3.20
132	人保集团	中国人保	14	6303803	2020.2.20
133	人保集团	中国人保	15	6303804	2020.2.13
134	人保集团	中国人保	16	6303805	2020.2.27
135	人保集团	中国人保	17	6303806	2020.3.6
136	人保集团	中国人保	18	6303807	2020.4.6
137	人保集团	中国人保	19	6303808	2020.3.13
138	人保集团	中国人保	20	6303809	2020.2.20
139	人保集团	中国人保	21	6303810	2020.2.27
140	人保集团	中国人保	22	6303811	2020.3.27
141	人保集团	中国人保	23	6303812	2020.3.27
142	人保集团	中国人保	24	6303813	2020.4.6
143	人保集团	中国人保	25	6303814	2020.4.6
144	人保集团	中国人保	26	6303815	2020.4.6
145	人保集团	中国人保	27	6303816	2020.4.6
146	人保集团	中国人保	28	6303817	2020.4.6

序号	权利人	商标标识	核定使用类别	注册证号	专用权期限
147	人保集团	中国人保	29	6303818	2020.2.6
148	人保集团	中国人保	30	6303819	2020.2.27
149	人保集团	中国人保	31	6303820	2020.1.6
150	人保集团	中国人保	32	6303821	2020.2.27
151	人保集团	中国人保	33	6303822	2020.2.27
152	人保集团	中国人保	34	6303823	2020.1.6
153	人保集团	PICC 中国人保	36	6303824	2020.3.27
154	人保集团	PICC 中国人民保险集团公司 THE PEOPLE'S INSURANCE COMPANY GROUP OF CHINA	36	6303825	2020.3.27
155	人保集团	PICC 人保集团 PICC GROUP	36	6303827	2020.5.6
156	人保集团	PICC 中保集团 PICC GROUP	36	6303828	2020.8.20
157	人保集团	PICC 中保集团公司	36	6303829	2020.8.20
158	人保集团	PICC 人保健康	36	6303830	2020.3.27
159	人保集团	PICC 人保寿险	36	6303831	2020.3.27
160	人保集团	PICC 人保投资	36	6303832	2020.3.27
161	人保集团	PICC 人民保险	36	6303833	2020.6.6
162	人保集团	中保财险	36	6303834	2020.6.6
163	人保集团	中保人寿	36	6303835	2020.6.6
164	人保集团	中保健康	36	6303836	2020.6.6
165	人保集团		36	6591505	2020.4.6
166	人保集团		35	6591506	2020.9.6

序号	权利人	商标标识	核定使用类别	注册证号	专用权期限
167	人保集团		16	6591507	2020.5.27
168	人保集团		36	6591966	2020.4.6
169	人保集团		16	6591968	2020.8.13
170	人保集团		36	7052545	2020.9.27
171	人保集团		35	7052546	2020.10.13
172	人保集团		16	7052693	2020.10.13
173	人保集团		36	7052694	2020.9.27
174	人保集团		35	7052695	2020.10.13
175	人保集团		16	7052696	2020.10.13
176	人保集团		36	7052697	2020.7.27
177	人保集团		16	7052699	2020.8.6
178	人保集团		38	857996	2026.7.20
179	人保集团		37	859950	2026.7.27
180	人保集团		40	861807	2026.8.6
181	人保集团		42	863985	2026.8.13
182	人保集团		36	865870	2026.8.20
183	人保集团		41	867893	2026.8.27
184	人保集团		39	867905	2026.8.27
185	人保集团		35	883798	2026.10.13

序号	权利人	商标标识	核定使用类别	注册证号	专用权期限
186	人保集团		36	903823	2026.11.20
187	人保集团	中保	36	13328488	2025.1.20
188	人保集团	中国人保	36	13239306	2025.1.6
189	人保集团	中国人民保险	36	11385574	2024.3.13
190	人保集团		36	11385719	2024.4.6
191	人保集团		36	11385631	2024.3.13
192	人保集团		36	14177367	2025.4.20
193	人保集团		36	14177429	2025.4.20
194	人保集团		36	14177394	2025.4.27
195	人保集团		36	14177415	2025.4.20
196	人保集团	人人保	45	17290901	2026.8.13
197	人保集团	人人保	9	17289920	2027.1.20

序号	权利人	商标标识	核定使用类别	注册证号	专用权期限
198	人保集团	人人保	11	17290081	2026.8.27
199	人保集团	人人保	43	17290716	2026.8.27
200	人保集团	人人保	42	17290649	2027.8.6
201	人保集团	人人保	44	17290815	2026.8.27
202	人保集团	人人保	38	17290414	2026.8.27
203	人保集团	人人保	41	17290553	2026.8.27
204	人保集团	人人保	36	17290239	2026.8.27
205	人保集团	人人保	37	17290289	2026.8.27
206	人保集团	人人保	39	17290486	2026.8.27
207	人保集团	人保 i 保养	36	19627298	2027.5.27
208	人保集团	人保 i 保养	37	19627297	2027.5.27
209	人保集团	PICC i 保养	36	19627296	2027.5.27
210	人保集团	PICC i 保养	37	19627295	2027.5.27
211	人保集团		36	19013832	2027.3.06

序号	权利人	商标标识	核定使用类别	注册证号	专用权期限
212	人保集团		36	19013831	2027.5.20
213	人保集团		36	19013830	2027.3.6
214	人保集团		45	13220063	2025.1.6
215	人保集团		43	13220021	2025.1.27
216	人保集团		42	13219987	2025.1.6
217	人保集团		41	13219946	2024.12.27
218	人保集团		37	13219873	2025.4.6
219	人保集团		36	13219834	2025.4.6
220	人保集团		34	13219774	2025.4.20
221	人保集团		33	13219754	2025.1.6
222	人保集团		32	13219700	2025.2.6

序号	权利人	商标标识	核定使用类别	注册证号	专用权期限
223	人保集团		31	13219666	2025.1.13
224	人保集团		30	13219488	2025.1.13
225	人保集团		29	13219376	2025.1.13
226	人保集团		28	13219338	2025.1.13
227	人保集团		27	13219242	2025.1.13
228	人保集团		25	13219207	2025.1.20
229	人保集团		24	13219019	2025.1.6
230	人保集团		21	13218989	2025.3.6
231	人保集团		20	13218956	2025.4.20
232	人保集团		18	13218928	2025.1.13

序号	权利人	商标标识	核定使用类别	注册证号	专用权期限
233	人保集团		17	13218885	2025.3.27
234	人保集团		16	13218838	2025.3.6
235	人保集团		14	13218744	2024.12.27
236	人保集团		12	13218722	2025.2.6
237	人保集团		11	13218680	2025.2.6
238	人保集团		10	13218639	2024.12.27
239	人保集团		9	13218606	2025.1.6
240	人保集团		8	13218511	2025.1.6
241	人保集团		5	13218468	2025.1.13
242	人保集团		4	13218415	2025.4.20
243	人保集团		3	13218320	2025.1.27

序号	权利人	商标标识	核定使用类别	注册证号	专用权期限
244	人保集团		2	13218242	2025.4.27
245	人保集团		1	13218190	2024.12.27
246	人保集团		36	7175222	2020.9.20
247	人保财险	家安宝	36	4773325	2019.4.13
248	人保财险	家宁宝	36	4773347	2019.2.13
249	人保财险	金色盾牌	36	4773326	2019.2.13
250	人保财险	家和宝	36	4773350	2019.2.13
251	人保财险	家租宝	36	4773395	2019.2.20
252	人保财险	家装宝	36	4773396	2019.2.20
253	人保财险	家佣宝	36	4773397	2019.2.20
254	人保财险	家租宝	35	4773398	2019.2.13
255	人保财险	家装宝	35	4773399	2019.2.13
256	人保财险	家和宝	35	4773400	2019.2.13
257	人保财险	家佣宝	35	4773406	2019.2.13
258	人保财险	家安宝	35	4773408	2019.2.13
259	人保财险	家宁宝	35	4773409	2019.2.13

序号	权利人	商标标识	核定使用类别	注册证号	专用权期限
260	人保财险	四海游	35	4773404	2019.2.13
261	人保财险	家租宝	16	4773410	2019.2.13
262	人保财险	家装宝	16	4773411	2020.1.27
263	人保财险	神州游	16	4773412	2020.1.27
264	人保财险	四海游	16	4773413	2020.1.27
265	人保财险	金色盾牌	16	4773417	2019.2.13
266	人保财险	无冕之王	16	4773418	2019.2.20
267	人保财险	家安宝	16	4773419	2019.2.13
268	人保财险	家佣宝	16	4773420	2019.2.13
269	人保财险	家宁宝	16	4773421	2019.2.13
270	人保财险	家和宝	16	4773422	2019.2.13
271	人保财险	爱与分担	9	19202523	2027.4.6
272	人保财险	爱与分担	16	19202522	2027.4.6
273	人保财险	爱与分担	35	19202521	2027.4.6
274	人保财险	爱与分担	36	19202520	2027.4.6
275	人保财险	爱与分担	37	19202519	2027.4.6
276	人保财险	爱与分担	41	19202518	2027.4.6
277	人保财险	爱与分担	9	19202517	2027.4.6
278	人保财险	爱与分担	16	19202578	2027.4.6

序号	权利人	商标标识	核定使用类别	注册证号	专用权期限
279	人保财险		35	19202577	2027.4.6
280	人保财险		36	19202576	2027.4.6
281	人保财险		37	19202575	2027.4.6
282	人保财险		41	19202574	2027.4.6

人保集团及其境内主要控股子公司在中国境外取得的商标的具体情况如下:

序号	权利人	商标标识	核定使用类别	注册号	专用权期限	注册国家
1	人保集团	PICC	36	G825475	2024.3.26	英国、丹麦、爱沙尼亚、芬兰、格鲁吉亚、希腊、冰岛、爱尔兰、日本、安提瓜和巴布达、立陶宛、挪威、瑞典、土耳其、土库曼斯坦
2	人保集团	PICC	36	01130197	2024.11.30	台湾
3	人保集团	PICC	36	0119434	2025.8.2	韩国
4	人保集团	PICC	36	Bor24624	2024.3.7	泰国
5	人保集团	PICC	36	04001181	2024.2.5	马来西亚
6	人保集团	PICC	36	IDM000048103	2024.2.4	印度尼西亚
7	人保集团	PICC	36	986905	2024.1.30	澳大利亚
8	人保集团	PICC	36	707590	2024.1.30	新西兰
9	人保集团	PICC	36	3045154	2026.1.16	美国
10	人保集团	PICC	16	300078705AA	2023.9.15	香港
11	人保集团	PICC	36	300078705AB	2023.9.15	香港
12	人保集团	PICC	38、42	300078705AC	2023.9.15	香港
13	人保集团	PICC	36	646012	2020.8.18	加拿大
14	人保集团	PICC	36	G1196422	2024.3.26	法国、德国、比荷卢、意大利、瑞士、奥地利、埃及、蒙古、越南、西班牙、

序号	权利人	商标标识	核定使用类别	注册号	专用权期限	注册国家
						葡萄牙、乌克兰
15	人保集团	PICC	36	143412593	2023.4.27	沙特
16	人保集团	PICC	36	83721	2023.8.29	卡塔尔
17	人保集团	PICC	36	197062	2023.8.29	阿联酋
18	人保集团	人保	36	G1203558	2024.3.12	美国、日本、韩国
19	人保集团	中国人民保险	36	G1203559	2024.3.12	美国、日本
20	人保集团	人保	36	N/082688	2021.7.9	澳门
21	人保集团	中国人民保险	36	N/082689	2021.7.9	澳门
22	人保集团	中国人民保险	36	1666454	2024.9.1	台湾
23	人保集团	人保	36	302855502	2024.1.1	香港
24	人保集团	PICC 人保	36	303451103	2025.6.22	香港
25	人保集团	PICC 中国人民保险	36	303451095	2025.6.22	香港

2. 著作权

截至 2017 年 6 月 30 日,人保集团及其境内主要控股子公司在中国境内依法取得的著作权共计 56 项,均在有效期之内。具体情况如下:

序号	著作权名称	著作权成果归属方	著作权证书号码	著作权归属文件名称	著作权登记情况
1	工作管理平台 2.0	人保集团	软著登字第 0434589 号	计算机软件著作权登记证书	已登记
2	信息资源管理平台 1.0	人保集团	软著登字第 0432679 号	计算机软件著作权登记证书	已登记
3	基于产品配置的非车险承保系统 [简称: FCCB] V1.3.8.0	人保财险	软著登字第 1131698 号	计算机软件著作权登记证书	已登记
4	信用险业务处理系统 [简称: Creidt] V1.5.4.1	人保财险	软著登字第 1131690 号	计算机软件著作权登记证书	已登记
5	基于联合销售一体化出单的车险承保系统 [简称: 一体化出单系统] V1.6.6.1	人保财险	软著登字第 1131702 号	计算机软件著作权登记证书	已登记
6	健康保险管理系统 [简称: 健康险系统] V1.0.0.0	人保财险	软著登字第 1131694 号	计算机软件著作权登记证书	已登记

序号	著作权名称	著作权成果归属方	著作权证书号码	著作权归属文件名称	著作权登记情况
7	结案后理赔稽查系统 [简称: CFR] V2.0	人保财险	软著登字第 1134774 号	计算机软件著作权登记证书	已登记
8	联保清分平台[简称: LBQF] V1.0.4.0	人保财险	软著登字第 1147006 号	计算机软件著作权登记证书	已登记
9	架构管理平台 V1.0.3.0	人保财险	软著登字第 1153760 号	计算机软件著作权登记证书	已登记
10	非车移动查勘定损系统[简称: FYCK] V1.0.1.0	人保财险	软著登字第 1148200 号	计算机软件著作权登记证书	已登记
11	基于三代核心系统的大型分布式缓存平台[简称: 分布式缓存平台] V1.0.0.0	人保财险	软著登字第 1150321 号	计算机软件著作权登记证书	已登记
12	理赔 GIS 智能调度系统[简称: 理赔调度] V1.1.4.0	人保财险	软著登字第 1148198 号	计算机软件著作权登记证书	已登记
13	理算工厂平台[简称: 理算工厂] V2.0	人保财险	软著登字第 1154127 号	计算机软件著作权登记证书	已登记
14	业务系统开发框架平台[简称: PDF-B] V3.1.0	人保财险	软著登字第 1147431 号	计算机软件著作权登记证书	已登记
15	人保财险收付费系统软件[简称: 新收付费] V1.2.8.1	人保财险	软著登字第 1243979 号	计算机软件著作权登记证书	已登记
16	人保财险准备金系统软件[简称: 新准备金] V1.0.2.0	人保财险	软著登字第 1244016 号	计算机软件著作权登记证书	已登记
17	人保财险销售费用管理系统软件 [简称: 销售费用] V1.0.0.1	人保财险	软著登字第 1243971 号	计算机软件著作权登记证书	已登记
18	基于统一客户视图的营销管理系统[简称: 营销管理系统] V1.0.0.0	人保财险	软著登字第 1352169 号	计算机软件著作权登记证书	已登记
19	基于统一客户视图的营销管理系统微信展业子系统[简称: 营销管理系统微信展业子系统] V1.0.0.0	人保财险	软著登字第 1352472 号	计算机软件著作权登记证书	已登记
20	基于统一客户视图的营销管理系统销售门户子系统[简称: 营销管理	人保财险	软著登字第 1352831 号	计算机软件著作权登记证书	已登记

序号	著作权名称	著作权成果归属方	著作权证书号码	著作权归属文件名称	著作权登记情况
	系统销售门户子系统] V1.0.0.0				
21	基于统一客户视图的营销管理系统家庭自用车快速出单子系统[简称:营销管理系统家庭自用车快速出单子系统] V1.0.0.0	人保财险	软著登字第 1354559 号	计算机软件著作权登记证书	已登记
22	基于海波龙的滚动预算管理系统 V1.0	人保财险	软著登字第 1665980 号	计算机软件著作权登记证书	已登记
23	人保财险基于命令模式的服务化系统 V1.0	人保财险	软著登字第 0780911 号	计算机软件著作权登记证书	已登记
24	人保财险社交媒体服务平台管理工具软件[简称:SMSPT]V1.0	人保财险	软著登字第 0780647 号	计算机软件著作权登记证书	已登记
25	人保财险基于命令模式的服务化系统 V2.0	人保财险	软著登字第 1072167 号	计算机软件著作权登记证书	已登记
26	人保财险基于营销管理系统(PAD版)的车险报价管理软件 V1.0	人保财险	软著登字第 1069279 号	计算机软件著作权登记证书	已登记
27	人保财险基于营销管理系统(PAD版)的销售人员工作管理软件 V1.0	人保财险	软著登字第 1069282 号	计算机软件著作权登记证书	已登记
28	人保财险客户俱乐部微信服务系统 V1.0	人保财险	软著登字第 1069288 号	计算机软件著作权登记证书	已登记
29	人保财险设计媒体服务平台客服管理软件 V1.0	人保财险	软著登字第 1063324 号	计算机软件著作权登记证书	已登记
30	人保财险社交媒体服务管理平台一体化软件 V2.0	人保财险	软著登字第 1384913 号	计算机软件著作权登记证书	已登记
31	人保财险社交媒体服务平台客服管理软件 V2.0	人保财险	软著登字第 1372036 号	计算机软件著作权登记证书	已登记
32	人保财险客户俱乐部微信服务系统 V1.2	人保财险	软著登字第 1347692 号	计算机软件著作权登记证书	已登记
33	人保财险人保伴我行移动服务系统 V1.0	人保财险	软著登字第 1372041 号	计算机软件著作权登记证书	已登记

序号	著作权名称	著作权成果归属方	著作权证书号码	著作权归属文件名称	著作权登记情况
34	人保财险人保伴我行移动驾驶行为管理软件 V1.0	人保财险	软著登字第 1348290 号	计算机软件著作权登记证书	已登记
35	人保财险掌上服务后台系统 V1.0	人保财险	软著登字第 1369765 号	计算机软件著作权登记证书	已登记
36	人保财险移动销售终端 (PAD 版) 系统 V2.0	人保财险	软著登字第 1348336 号	计算机软件著作权登记证书	已登记
37	人保财险移动销售终端 (手机版) 系统 V2.0	人保财险	软著登字第 1369896 号	计算机软件著作权登记证书	已登记
38	人保财险行业车险比价系统 V1.0	人保财险	软著登字第 1347689 号	计算机软件著作权登记证书	已登记
39	人保财险电话销售系统核心业务软件 V1.0	人保财险	软著登字第 1372044 号	计算机软件著作权登记证书	已登记
40	人保财险电话销售系统营销管理软件 V1.0	人保财险	软著登字第 1372047 号	计算机软件著作权登记证书	已登记
41	人保财险移动 WAP 网站系统 V1.0	人保财险	软著登字第 1348180 号	计算机软件著作权登记证书	已登记
42	人保财险中国人保 APP 客户端软件 V1.0	人保财险	软著登字第 1348360 号	计算机软件著作权登记证书	已登记
43	互联网智能营销平台软件 V1.0	人保财险	软著登字第 1384964 号	计算机软件著作权登记证书	已登记
44	人保财险车险产品网络销售系统 V1.0	人保财险	软著登字第 1348354 号	计算机软件著作权登记证书	已登记
45	人保财险非车险销售平台软件 V1.0	人保财险	软著登字第 1372049 号	计算机软件著作权登记证书	已登记
46	人保财险网络保险运营平台客服经理系统 V1.0	人保财险	软著登字第 1372038 号	计算机软件著作权登记证书	已登记
47	人保财险统一支付平台软件 V1.0	人保财险	软著登字第 1348341 号	计算机软件著作权登记证书	已登记
48	人保财险外部合作业务管理平台软件 V1.0	人保财险	软著登字第 1369563 号	计算机软件著作权登记证书	已登记
49	人保财险电商清分平台软件 V1.0	人保财险	软著登字第 1348347 号	计算机软件著作权登记证书	已登记
50	人保伴我行	人保财险	国作登字-2016-L-00288135	作品登记证书	已登记
51	健康管理系统 [简称: PICCHHealthHMS] V1.0	人保健康	软著登字第 BJ27251 号	计算机软件著作权登记证书	已登记

序号	著作权名称	著作权成果归属方	著作权证书号码	著作权归属文件名称	著作权登记情况
52	社保通系统 [简称: PICCHealthSIP]V1.0	人保健康	软著登字第 BJ28575 号	计算机软件著作权登记证书	已登记
53	理赔动态监控展示系统 V1.0	人保健康	软著登字第 BJ29175 号	计算机软件著作权登记证书	已登记
54	医保通系统 V1.0	人保健康	软著登字第 BJ34551 号	计算机软件著作权登记证书	已登记
55	理赔辅助系统 [简称: CAP]V1.0	人保健康	软著登字第 BJ36314 号	计算机软件著作权登记证书	已登记
56	人保健康新型农村合作医疗移动巡查系统[简称: 新农合移动巡查系统]V1.0	人保健康	软著登字第 BJ39040 号	计算机软件著作权登记证书	已登记

3. 互联网域名、通用网址及无线网址

截至 2017 年 6 月 30 日,人保集团及其境内主要控股子公司合法拥有合计 244 个互联网域名、通用网址及无线网址。人保集团及其境内主要控股子公司在中国境内取得的互联网域名、通用网址及无线网址的具体情况如下:

序号	注册所有权人	注册域名/通用网址/无线网址	注册国家/地区	注册日期	截止日期
1	人保集团	picc.com.cn	中国	1998.3.10	2020.3.10
2	人保集团	picc.cn	中国	2003.3.17	2020.3.17
3	人保集团	picc.com	中国	2003.5.21	2020.5.22
4	人保集团	piccgroup.com.cn	中国	2007.6.7	2018.6.7
5	人保集团	piccgroup.cn	中国	2007.6.7	2018.6.7
6	人保集团	piccgroups.com.cn	中国	2007.6.7	2018.6.7
7	人保集团	piccgroups.cn	中国	2007.6.7	2018.6.7
8	人保集团	picc-groups.com.cn	中国	2007.6.7	2018.6.7
9	人保集团	picc-groups.cn	中国	2007.6.7	2018.6.7
10	人保集团	picc-group.com.cn	中国	2007.6.7	2018.6.7
11	人保集团	picc-group.cn	中国	2007.6.7	2018.6.7
12	人保集团	peopleinsurance.com.cn	中国	2007.6.7	2018.6.7
13	人保集团	picc-group.com	中国	2007.6.7	2018.6.7
14	人保集团	piccgroups.com	中国	2007.6.7	2018.6.7
15	人保集团	picc-groups.com	中国	2007.6.7	2018.6.7

序号	注册所有权人	注册域名/通用网址/无线网址	注册国家/地区	注册日期	截止日期
16	人保集团	中国人民保险集团公司.cn	中国	2007.6.7	2018.6.7
17	人保集团	人民保险集团.cn	中国	2007.6.7	2018.6.7
18	人保集团	人民保险集团.中国	中国	2007.6.7	2018.6.7
19	人保集团	中国人民保险集团公司.中国	中国	2007.6.7	2018.6.7
20	人保集团	人民保险集团.网址	中国	2015.1.5	2019.7.5
21	人保集团	piccgroup.网址	中国	2015.1.5	2019.7.5
22	人保财险	piccnet.com.cn	中国	1998.11.18	2021.11.18
23	人保财险	e-picc.com.cn	中国	2000.7.4	2021.7.4
24	人保财险	epicc.com.cn	中国	2000.6.27	2021.6.27
25	人保财险	95518.com.cn	中国	2002.3.14	2019.3.14
26	人保财险	95518.cn	中国	2003.4.21	2023.4.21
27	人保财险	epicc.cn	中国	2003.3.17	2023.3.17
28	人保财险	e-picc.cn	中国	2003.3.17	2023.3.17
29	人保财险	piccnet.cn	中国	2013.5.14	2023.5.14
30	中国人民保险公司	mypicc.com.cn	中国	2003.7.4	2021.7.4
31	中国人民保险公司	piccproperty.com.cn	中国	2003.7.4	2021.7.4
32	中国人民保险公司	picc-property.com.cn	中国	2003.7.4	2021.7.4
33	中国人民保险公司	mypicc.com	中国	2003.7.4	2021.7.4
34	中国人民保险公司	piccproperty.com	中国	2003.7.4	2021.7.4
35	中国人民保险公司	picc-property.com	中国	2003.7.4	2021.7.4
36	中国人民保险公司	mypicc.cn	中国	2003.7.4	2021.7.4
37	人保财险	piccproperty.cn	中国	2003.7.4	2021.7.4
38	中国人民保险公司	picc-property.cn	中国	2003.7.4	2021.7.4
39	人保财险	piccp-c.com	中国	2007.3.30	2023.3.29
40	人保财险	piccp-c.com.cn	中国	2007.3.29	2023.3.29
41	人保财险	piccp-c.cn	中国	2007.3.29	2023.3.29
42	人保财险	piccltd.com	中国	2007.3.30	2023.3.30
43	人保财险	piccltd.com.cn	中国	2007.3.29	2023.3.29
44	人保财险	piccltd.cn	中国	2007.3.29	2023.3.29
45	人保财险	人保财险	中国	2013.4.19	2023.4.19
46	人保财险	中国人民财产保险股份有限公司	中国	2013.4.19	2023.4.19

序号	注册所有权人	注册域名/通用网址/无线网址	注册国家/地区	注册日期	截止日期
47	人保财险	4008195518.com	中国	2007.6.25	2022.6.25
48	人保财险	4008195518.com.cn	中国	2007.8.23	2022.8.23
49	人保财险	4008195518.cn	中国	2007.8.23	2022.8.23
50	人保财险	4008195518.mobi	中国	2007.6.26	2022.6.26
51	人保财险	中国人民财产保险股份有限公司	中国	2008.5.6	2018.10.20
52	人保财险	人保财险	中国	2008.4.30	2023.10.24
53	人保财险	piccnet	中国	2008.4.30	2018.5.28
54	人保财险	epicc	中国	2008.11.6	2018.11.28
55	人保财险	中国财保	中国	2009.11.18	2019.11.26
56	人保财险	exiaobao.cn	中国	2010.7.29	2020.7.29
57	人保财险	exiaobao.com.cn	中国	2010.7.29	2020.7.29
58	人保财险	车险直销.中国	中国	2010.7.29	2020.7.29
59	人保财险	买车险.中国	中国	2010.7.29	2021.7.29
60	人保财险	车险直销.com	中国	2010.9.2	2020.9.2
61	人保财险	买车险.com	中国	2010.9.2	2020.9.2
62	人保财险	4001234567.cn	中国	2010.12.28	2020.12.28
63	人保财险	4001234567.com.cn	中国	2010.12.28	2020.12.28
64	人保财险	4001234567car.cn	中国	2010.12.28	2020.12.28
65	人保财险	4001234567car.com	中国	2010.12.28	2020.12.28
66	人保财险	4001234567car.com.cn	中国	2010.12.28	2020.12.28
67	人保财险	4001234567picc.cn	中国	2010.12.28	2020.12.28
68	人保财险	4001234567picc.com	中国	2010.12.28	2020.12.28
69	人保财险	4001234567picc.com.cn	中国	2010.12.28	2020.12.28
70	人保财险	车险比价.中国	中国	2010.12.28	2020.12.28
71	人保财险	车险比价.com	中国	2010.12.28	2020.12.28
72	人保财险	人保财险.com	中国	2011.1.30	2021.1.30
73	人保财险	中保财险.net	中国	2011.1.30	2021.1.30
74	人保财险	人保商店.中国	中国	2010.12.28	2020.12.28
75	人保财险	人保商店.com	中国	2010.12.28	2020.12.28
76	人保财险	人保财险.net	中国	2011.1.30	2021.1.30
77	人保财险	中国人民财产保险股份有限公司.com	中国	2011.3.8	2021.3.8
78	人保财险广州市分公	gzpicc.com.cn	中国	2001.11.20	2017.11.20

序号	注册所有权人	注册域名/通用网址/无线网址	注册国家/地区	注册日期	截止日期
	司				
79	人保财险广州市分公司	piccgz.com.cn	中国	2001.11.20	2017.11.20
80	人保财险广州市分公司	piccgz.cn	中国	2003.7.31	2018.7.31
81	人保财险深圳市分公司	picsz.cn	中国	2005.6.6	2018.6.6
82	人保财险深圳市分公司	szpicc.cn	中国	2005.6.6	2018.6.6
83	人保财险大连市分公司	dlpicc.com	中国	2015.6.25	2020.6.25
84	人保财险	mic-picc.cn	中国	2011.8.29	2021.8.29
85	人保财险	mic-picc.com.cn	中国	2011.8.29	2021.8.29
86	人保财险	mic-picc.com	中国	2011.6.17	2021.6.17
87	人保财险	人保财险航保中心.中国	中国	2011.7.28	2021.7.28
88	人保财险	人保财险航保中心.com	中国	2011.7.28	2021.7.28
89	人保财险	航保中心.网址	中国	2014.10.26	2021.10.26
90	人保财险	micpicc.网址	中国	2014.12.5	2021.8.5
91	人保财险	中国人保财险.公司	中国	2011.7.28	2021.7.28
92	人保财险	中国人保财险.中国	中国	2011.7.28	2021.7.28
93	人保财险	中国人保财险.cn	中国	2011.7.28	2021.7.28
94	人保财险	人保财险.中国	中国	2011.7.28	2021.7.28
95	人保财险	人保财险.cn	中国	2011.7.28	2021.7.28
96	人保财险	人保财险.公司	中国	2011.7.28	2021.7.28
97	人保财险	中国财保.中国	中国	2011.7.28	2021.7.28
98	人保财险	中国财保.cn	中国	2011.7.28	2021.7.28
99	人保财险	中国财保.公司	中国	2011.7.28	2021.7.28
100	人保财险	中国财保.com	中国	2011.6.17	2021.6.17
101	人保财险	中国财保.net	中国	2011.6.17	2021.6.17
102	人保财险	中国人保财险.网址	中国	2014.10.20	2018.10.20
103	人保财险	中国人保车险.cn	中国	2013.9.17	2025.9.17
104	人保财险	中国人保车险.com	中国	2013.9.17	2025.9.17
105	人保财险	中国人保车险.net	中国	2013.9.17	2025.9.17
106	人保财险	yxgl-picc.cn	中国	2014.10.13	2024.10.13
107	人保财险	yxgl-picc.com	中国	2014.10.13	2024.10.13

序号	注册所有权人	注册域名/通用网址/无线网址	注册国家/地区	注册日期	截止日期
108	人保财险	yxgl-piccc.com.cn	中国	2014.10.13	2024.10.13
109	人保财险	yxgl-piccc.net	中国	2014.10.13	2024.10.13
110	人保财险	人保财险.mobi	中国	2016.6.29	2026.6.29
111	人保财险	中国人保财险.mobi	中国	2016.8.17	2026.8.17
112	人保财险	中国人保车险.mobi	中国	2016.6.29	2026.6.29
113	人保财险	中国人民财产保险.mobi	中国	2016.6.29	2026.6.29
114	人保财险	中国人民财产保险股份有限公司.cn	中国	2016.11.24	2017.11.24
115	人保财险	中国人民财产保险股份有限公司.中国	中国	2016.11.24	2017.11.24
116	人保财险安徽省分公司	ahpiccc.com	中国	2015.9.24	2017.9.25
117	人保财险合肥市分公司	95518club.cn	中国	2007.5.9	2019.5.9
118	人保财险合肥市分公司	95518club.net	中国	2007.5.9	2019.5.9
119	人保财险重庆市分公司	cqins.com	中国	2013.10.22	2018.10.22
120	人保财险福建省分公司	fjpiccc.com	中国	2013.4.7	2018.4.7
121	人保财险泉州市分公司	qzpiccc.com	中国	2013.1.28	2017.10.13
122	人保财险晋江市分公司	jjpiccc.com.cn	中国	2015.9.15	2017.9.15
123	人保财险晋江市分公司	jjpiccc.com	中国	2015.9.15	2017.9.15
124	人保财险广东省分公司	picccgd.com	中国	2016.5.16	2021.5.16
125	人保财险广东省分公司	picccgd.com.cn	中国	2016.5.16	2021.5.16
126	人保财险广东省分公司	picccgd.cn	中国	2016.5.16	2021.5.16
127	人保财险东莞市分公司	picccdg.com	中国	2015.5.15	2018.5.15
128	人保财险珠海市分公司	epicczh.com.cn	中国	2015.8.3	2018.8.3
129	人保财险顺德分公司	picccok.com	中国	2015.4.23	2020.4.23
130	人保财险广西壮族自治区分公司	gxpiccc.com.cn	中国	2016.4.1	2021.4.1
131	人保财险杭州市分公司	hzpiccc.com.cn	中国	2010.1.1	2018.4.1
132	中国人民财产保险股份有限公司河北省分公司	hebpiccc.com	中国	2012.12.20	2017.12.20

序号	注册所有权人	注册域名/通用网址/无线网址	注册国家/地区	注册日期	截止日期
	司				
133	人保财险郑州市分公司	picczz.com.cn	中国	2016.1.21	2021.1.21
134	人保财险郑州市分公司	zzpicc.com.cn	中国	2016.1.21	2021.1.21
135	人保财险洛阳市分公司	lyrb95518.com	中国	2013.8.1	2017.8.1
136	人保财险武汉市分公司	whpicc.com.cn	中国	2015.4.21	2018.4.21
137	人保财险湖南省分公司	hnpicc.com	中国	2013.8.1	2020.8.1
138	人保财险湖南省分公司	hnpicc.cn	中国	2013.8.9	2020.8.9
139	人保财险湖南省分公司	hnpicc.net	中国	2013.8.1	2020.8.1
140	人保财险湖南省分公司	hnpiccvip.com	中国	2013.2.16	2018.2.16
141	人保财险郴州市分公司	czspicc.com	中国	2014.10.30	2021.10.30
142	人保财险江苏省分公司	piccjs.com	中国	2011.10.27	2017.10.27
143	人保财险南昌市分公司	nepicc.com.cn	中国	2014.3.7	2019.3.7
144	人保财险南昌市分公司	nepicc.com	中国	2014.3.7	2019.3.7
145	人保财险沈阳市分公司	sypicc.com	中国	2011.11.11	2017.11.11
146	人保财险宁波市分公司	nbrbxiaowei.com	中国	2015.1.26	2019.1.26
147	人保财险山东省分公司	sdpicc.com.cn	中国	2015.6.4	2020.6.4
148	人保财险陕西省分公司	shanxirenbao.com	中国	2016.11.24	2017.11.24
149	人保财险云南省分公司	piccyn.com	中国	2015.12.31	2019.12.31
150	人保财险云南省分公司	piccyn.cn	中国	2015.12.31	2019.12.31
151	人保财险云南省分公司	piccyn.net	中国	2015.12.31	2019.12.31
152	人保财险云南省分公司	piccyn.com.cn	中国	2015.12.31	2019.12.31
153	人保财险云南省分公司	piccyn.net.cn	中国	2015.12.31	2019.12.31
154	人保财险云南省分公司	ynpicc.com	中国	2015.12.31	2019.12.31
155	人保财险云南省分公司	ynpicc.cn	中国	2015.12.31	2019.12.31

序号	注册所有权人	注册域名/通用网址/无线网址	注册国家/地区	注册日期	截止日期
156	人保财险云南省分公司	ynpicc.net	中国	2015.12.31	2019.12.31
157	人保财险云南省分公司	ynpicc.com.cn	中国	2015.12.31	2019.12.31
158	人保财险云南省分公司	ynpicc.net.cn	中国	2015.12.31	2019.12.31
159	人保财险浙江省分公司	picczj.com	中国	2014.12.12	2019.12.12
160	人保寿险	picclub.com	中国	2016.11.23	2017.11.23
161	人保寿险	picclub.cn	中国	2016.11.23	2017.11.23
162	人保寿险	piclife.com	中国	2003.7.4	2021.7.4
163	人保寿险	piclife.cn	中国	2003.7.4	2021.7.4
164	人保健康	pichealth.com	中国	2003.7.4	2020.7.4
165	人保健康	picc-health.com	中国	2003.7.4	2020.7.4
166	人保健康	pichealth.com.cn	中国	2003.7.4	2020.7.4
167	人保健康	picc-health.com.cn	中国	2003.7.4	2020.7.4
168	人保健康	picc-health.net.cn	中国	2007.7.16	2020.7.16
169	人保健康	pichealth.cn	中国	2003.7.4	2020.7.4
170	人保健康	picc-health.cn	中国	2003.7.4	2020.7.4
171	人保健康	picc-health.org	中国	2007.7.16	2020.7.15
172	人保健康	pichealth.org.cn	中国	2007.7.16	2020.7.16
173	人保健康	picc-health.org.cn	中国	2007.7.16	2020.7.16
174	人保健康	e-pichealth.com.cn	中国	2006.8.7	2019.8.7
175	人保健康	e-pichealth.cn	中国	2006.8.7	2019.8.7
176	人保健康	e-pichealth.com	中国	2006.8.7	2019.8.7
177	人保健康	e-pichealth.net	中国	2006.8.7	2019.8.7
178	人保健康	95591.net	中国	2006.10.27	2019.10.27
179	人保健康	人保健康.网址	中国	2014.11.28	2020.7.28
180	人保健康	pichealth.网址	中国	2014.11.28	2020.7.28
181	人保健康	中国人保健康.网址	中国	2014.11.28	2020.7.28
182	人保健康	中国人民健康保险股份有限公司.网址	中国	2014.10.20	2020.10.20
183	人保健康	95591.网址	中国	2014.11.26	2020.6.26
184	人保健康	4006695518.网址	中国	2014.11.26	2020.6.26
185	人保健康上海分公司	picctjzx.org.cn	中国	2007.9.5	2019.9.5
186	人保健康上海分公司	pichealthsh.com	中国	2007.8.22	2019.8.22

序号	注册所有权人	注册域名/通用网址/无线网址	注册国家/地区	注册日期	截止日期
187	人保金服	jiaanpei.com	中国	2016.9.19	2017.9.19
188	人保金服	maibaofu.cn	中国	2017.4.21	2018.4.21
189	人保金服	maibaofu.com.cn	中国	2017.4.21	2018.4.21
190	人保金服	maibaofu.com	中国	2017.4.21	2018.4.21
191	人保金服	maibaofu.net	中国	2017.4.21	2018.4.21
192	人保金服	piccfs.cn	中国	2016.9.18	2019.9.18
193	人保金服	piccfs.com.cn	中国	2016.9.18	2019.9.18
194	人保金服	piccfu.cn	中国	2017.3.30	2018.3.30
195	人保金服	piccfu.com.cn	中国	2017.4.21	2018.4.21
196	人保金服	piccfu.com	中国	2017.3.30	2018.3.30
197	人保金服	piccfu.net	中国	2017.4.21	2018.4.21
198	人保金服	piccxjr.cn	中国	2017.4.7	2018.4.7
199	人保金服	piccxjr.com.cn	中国	2017.4.7	2018.4.7
200	人保金服	piccxjr.com	中国	2017.4.7	2018.4.7
201	人保金服	piccxjr.xyz	中国	2017.4.7	2018.4.8
202	人保金服	人保支付.cn	中国	2017.4.21	2018.4.21
203	人保金服	人保支付.com	中国	2017.4.21	2018.4.21
204	人保金服	人保支付.公司	中国	2017.4.21	2018.4.21
205	人保金服	人保支付.中国	中国	2017.4.21	2018.4.21
206	人保投控	piccinvest.com	中国	2008.11.28	2019.11.28
207	人保投控	piccinvest.cn	中国	2008.11.28	2019.11.28
208	人保投控	piccinvest.com.cn	中国	2008.11.28	2019.11.28
209	人保资本	picccim.com.cn	中国	2011.7.11	2021.7.11
210	人保资产	piccamc.com	中国	2003.7.4	2018.7.4
211	人保资产	piccamc.net	中国	2007.7.4	2017.7.4
212	人保资产	piccasset.net	中国	2007.7.4	2017.7.4
213	人保资产	picc-amc.com	中国	2014.9.10	2018.9.10
214	人保资产	picc-asset.com	中国	2014.9.10	2018.9.10
215	人保资产	piccinv.com	中国	2016.6.29	2018.6.29
216	人保资产	piccinv.net	中国	2016.6.29	2018.6.29
217	人保资产	piccamc.cn	中国	2003.7.4	2018.7.4
218	人保资产	piccamc.com.cn	中国	2003.7.4	2018.7.4

序号	注册所有权人	注册域名/通用网址/无线网址	注册国家/地区	注册日期	截止日期
219	人保资产	piccasset.cn	中国	2003.7.4	2018.7.4
220	人保资产	piccasset.com.cn	中国	2003.7.4	2018.7.4
221	人保资产	picc-amc.cn	中国	2003.7.4	2018.7.4
222	人保资产	picc-amc.com.cn	中国	2003.7.4	2018.7.4
223	人保资产	picc-asset.cn	中国	2011.11.23	2018.11.23
224	人保资产	picc-asset.com.cn	中国	2011.11.23	2018.11.23
225	人保资产	中国人保资产管理有限公司.com	中国	2017.1.4	2018.1.4
226	人保资产	中国人保资产管理有限公司.net	中国	2017.1.4	2018.1.4
227	人保资产	人保资产.com	中国	2017.1.4	2018.1.4
228	人保资产	人保资产.net	中国	2017.1.4	2018.1.4
229	人保资产	人保资产.cn	中国	2017.1.4	2018.1.4
230	人保资产	人保资产.中国	中国	2012.12.19	2018.12.19
231	人保资产	人保资产.公司	中国	2011.10.8	2018.8.21
232	人保资产	人保资产.网络	中国	2017.1.4	2018.1.4
233	人保资产	piccamc.中国	中国	2017.1.4	2018.1.4
234	人保资产	piccamc.公司	中国	2017.1.4	2018.1.4
235	人保资产	piccamc.网络	中国	2017.1.4	2018.1.4
236	人保资产	人保资产.网址	中国	2014.10.24	2017.10.24
237	中盛国际	zsib.com.cn	中国	2005.6.1	2019.6.1
238	中盛国际	51baibaoxiang.mobi	中国	2012.7.24	2017.8.3
239	中盛国际	51baibaoxiang.cn	中国	2011.8.3	2017.8.3
240	中盛国际	51baibaoxiang.so	中国	2011.8.3	2017.8.4
241	中盛国际	51baibaoxiang.com	中国	2011.8.3	2017.8.3
242	中盛国际	51baibaoxiang.net	中国	2011.8.3	2017.8.3
243	中盛国际	51baibaoxiang.com.cn	中国	2011.8.3	2017.8.3
244	人保再保险	piccre.com.cn	中国	2015.2.6	2018.2.6

4. 注册专利

截至2017年6月30日,人保集团及其境内主要控股子公司在中国境内依法取得《专利注册证》的注册专利共计4项。上述专利的具体情况如下:

序号	专利权人	专利名称	专利号	专利申请日	公告日	专利类别
1	人保财险	一种通过软件架构扩展缓存的系统	ZL2014 1 0482172.7	2014.9.19	2016.1.20	发明专利
2	人保财险	一种使用软件架构扩展缓存的方法	ZL2014 1 0482639.8	2014.9.19	2016.1.27	发明专利
3	人保财险	生物特征采集一体机	ZL2015 3 0120600.7	2015.4.29	2015.9.2	外观设计
4	人保财险	一种多功能行车记录仪	ZL2016 2 0943151.5	2016.8.25	2017.3.15	实用新型

九、特许经营权情况

截至 2017 年 6 月 30 日,人保集团及其境内主要控股子公司已取得的主要业务许可或批准/备案情况如下:

公司名称	业务许可证书或批准/备案文件	证书编号/机构编码
人保集团	保险公司法人许可证	000001
	国家外汇管理局北京外汇管理部关于中国人民保险集团股份有限公司经营外汇业务的批复	京汇〔2016〕59号
人保财险	保险公司法人许可证	000002
	保险兼业代理业务许可证	91100000710931483R
	国家外汇管理局北京外汇管理部关于中国人民财产保险股份有限公司经营外汇业务的批复	京汇〔2015〕324号
人保寿险	保险公司法人许可证	000100
	保险兼业代理业务许可证	911100007109337022
	国家外汇管理局北京外汇管理部关于中国人民人寿保险股份有限公司经营外汇业务的批复	京汇〔2016〕128号
人保健康	保险公司法人许可证	000085
	保险兼业代理业务许可证	91110000710933307T
	国家外汇管理局北京外汇管理部关于中国人民健康保险股份有限公司经营外汇业务的批复	京汇〔2015〕337号
人保再保险	保险公司法人许可证	000222
	国家外汇管理局北京外汇管理部关于人保再保险股份有限公司经营外汇业务的批复	京汇〔2017〕45号
人保资产	保险资产管理公司法人许可证	000003
	经营证券期货业务许可证	913100007109314916
	保险机构股权投资能力备案	保监资备〔2014〕41号
	不动产投资计划产品创新能力备案	保监资备〔2014〕32号

公司名称	业务许可证书或批准/备案文件	证书编号/机构编码
	关于中国人保资产管理股份有限公司开展自有资金境外投资业务的批复	保监许可(2015)377号
人保投控	保险机构不动产投资能力备案	保监资备(2013)102号
	不动产投资计划产品创新能力备案	保监资备(2013)97号
人保资本	基础设施投资计划产品创新能力备案	保监资备(2013)94号
	保险机构股权投资能力备案	保监资备(2013)93号
	保险机构信用风险管理能力备案	保监资备(2014)4号
	私募投资基金管理人登记证书	P1003952
中盛国际	经营保险经纪业务许可证	26043500000800

第七章 风险管理和内部控制

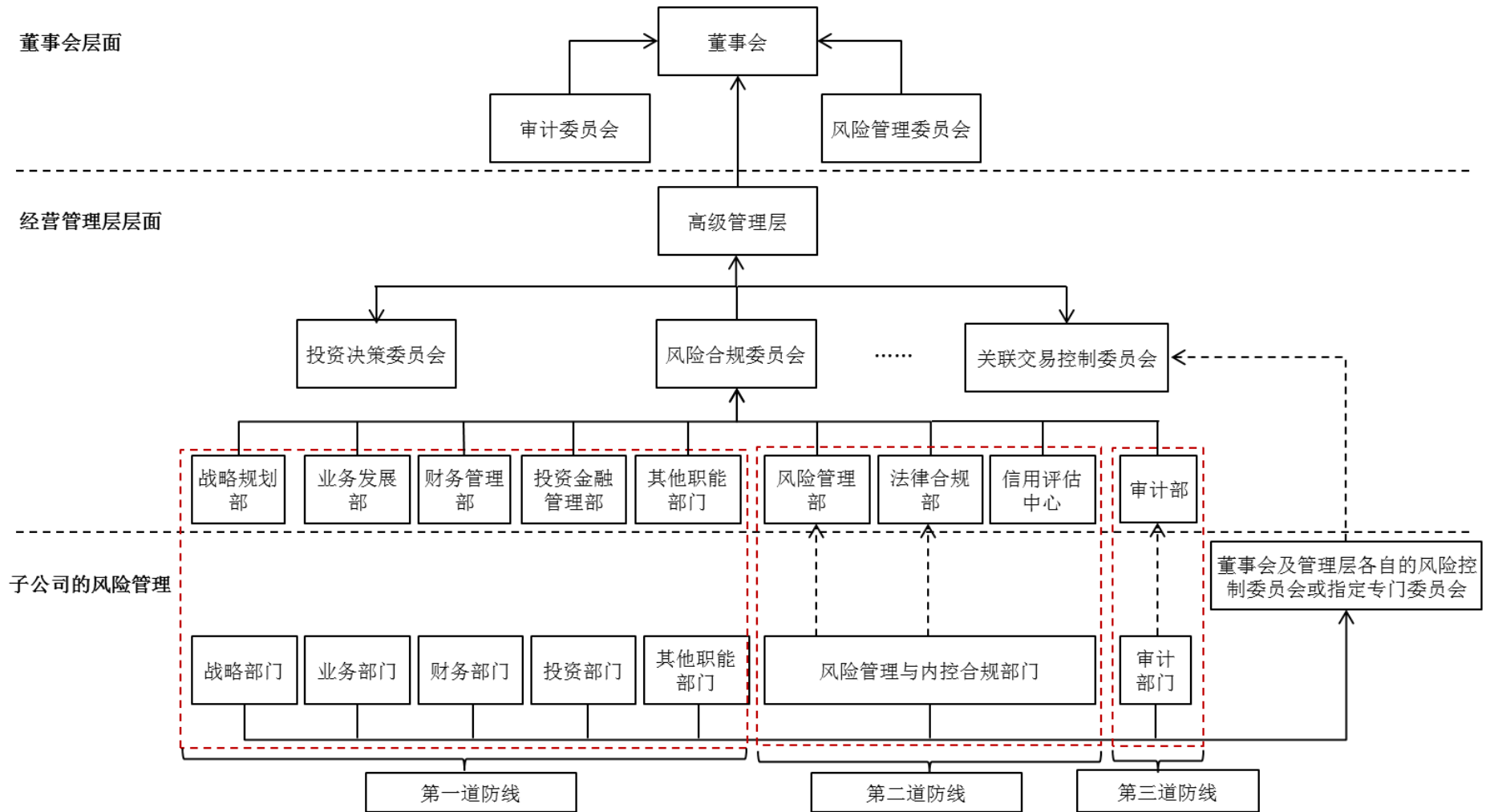
一、风险管理

风险管理是本集团运营的基础。本集团已根据财政部、证监会、审计署、银监会、保监会《企业内部控制基本规范》(财会〔2008〕7号)及其配套指引、保监会《保险公司内部控制基本准则》、保监会《保险公司风险管理指引(试行)》、第二代偿付能力监管规则及香港联交所上市规则等风险管理与内部控制的规范要求,建立了覆盖全集团的全面风险管理体系,构建了动态的风险监控机制,形成了涵盖各专项风险的预警指标体系,并制定和完善了风险管理的制度体系。本集团的风险管理体系旨在识别、评估和控制本集团营运的风险、支持本集团的业务决策和确保稳健经营。

(一) 风险管理架构

本集团建立了纵横结合的风险管理架构。纵向上,风险管理架构贯穿董事会、管理层及其各职能部门,覆盖本集团各业务板块和各级分支机构。横向上,风险管理的“三道防线”按照各自职能分工协作。具体而言,业务、财务、投资等职能机构或运营单位在风险管理体系中承担首要责任,是“第一道防线”;风险管理、内控合规等专业机构或部门负责风险管理和内控合规的事前、事中统筹规划和组织实施工作,是“第二道防线”;内部审计机构或部门负责对风险管理和内控合规的工作成效进行监督和定期审计,指导、督促相关机构或部门做好对发现问题的整改工作,是“第三道防线”。此外,对因未能有效管控经营风险造成重大损失的相关机构或人员,由监察部门负责问责。三道防线各司其职、分工协作,共同构成完整的风险管控体系。

截至本招股说明书签署之日,本集团的风险管理架构如下:



注：上图中虚线箭头表示职能报告关系，实线箭头表示行政报告关系

(二) 风险管理组织机构

本公司风险管理的主要组织机构包括董事会及其风险管理委员会、审计委员会，管理层下属风险合规委员会、投资决策委员会、关联交易控制委员会，以及风险管理部、法律合规部、审计部、信用评估中心等相关职能部门。

1. 董事会层面

(1) 董事会

董事会对本公司的风险管理和内部控制、合规工作承担的职责主要包括：使公司建立识别、评估和监控风险的机制，对公司业务、财务、内部控制和治理结构等方面的风险定期进行检查评估；建立与公司业务性质和资产规模相适应的内控体系，对内部控制的完整性和有效性定期进行检查评估；建立合规管理机制，对公司遵守法律法规、监管规定和内部管理制度情况定期进行检查评估。董事会决定公司的风险管理、合规和内部控制政策，制定内控合规管理、内部审计等制度，批准公司年度风险评估报告、合规报告、内部控制评估报告。

(2) 董事会风险管理委员会

董事会风险管理委员会的主要职责权限如下：

- 负责本公司的风险管理，全面了解本公司面临的各项重大风险及其管理情况，监督风险管理体系运行的有效性；
- 审议风险管理总体目标、基本政策和工作制度，并向董事会提出意见和建议；
- 审议风险管理机构设置及其职责，并向董事会提出意见和建议；
- 审议重大决策的风险评估和重大风险的解决方案，并向董事会提出意见和建议；
- 审议年度风险评估报告，并向董事会提出意见和建议；
- 审核并向董事会提交年度合规报告；
- 听取有关合规事项的报告，并向董事会提出意见和建议；

- 就制订和修改适用于本公司人员及董事的内部合规守则、评估监察本公司的合规政策及状况向董事会提出建议。

(3) 董事会审计委员会

董事会审计委员会有关风险管理的主要职责权限如下：

- 审核内部审计基本制度并向董事会提出意见，批准年度审计计划和审计预算，指导公司内部审计工作，监督内部审计质量；
- 每年定期检查评估内部控制的健全性和有效性，及时受理和处理关于内部控制方面重大问题的投诉；
- 协调内部审计与外部审计，监督内部审计和外部审计所发现重大问题的整改和落实；
- 负责确认本公司的关联方，并向董事会和监事会报告，并应当及时向公司相关工作人员公布其所确认的关联方；对应由股东大会、董事会批准的关联交易进行初审并提交董事会批准，在董事会授权范围内审批关联交易或者接受关联交易备案；在经营年度结束后，向董事会提交公司年度关联交易情况以及关联交易管理制度执行情况的专项报告，就全年本公司发生的关联交易的总体状况、风险程度、结构分布向董事会进行详实报告。

2. 管理层层面

(1) 风险合规委员会

风险合规委员会是本集团风险管理和合规工作的综合协调机构，负责组织实施本集团全面风险管理，研究、审议风险管理重大事项，组织落实全面风险管理各项举措，指导、协调、监督各子公司和本公司各职能部门开展风险管理和合规工作。风险合规委员会直接向公司管理层汇报。

(2) 投资决策委员会

投资决策委员会负责对需要提交公司管理层决策的重大投资事项提出审议意见，组织推动本集团整体投资战略实施以及本集团对外签署战略合作协议项下的投资项目，协调子公司间协同的投资事项。根据市场变化，及时研究集团资产配置中的问题，提出动

态调整意见和投资策略；对本集团重大投资项目出现的问题，及时提出风险管理措施。负责研究制定投资业绩评价标准和方法。负责研究提出对子公司投资业务的授权建议和管理办法。根据公司管理层授权，对相关投资事项进行审议决策。

(3) 关联交易控制委员会

关联交易控制委员会负责审核本公司关联方名单；对一般关联交易进行备案；对根据相关法律、法规、监管规定和《公司章程》、授权方案等内部管理制度应由股东大会、董事会、管理层审批的关联交易进行初审；审核本公司年度关联交易情况和关联交易管理制度执行情况及内部交易报告；审核本公司关联交易、内部交易管理制度；对关联交易管理事项进行研究并向管理层提出建议；管理层授权的其他与关联交易有关的工作。

3. 公司职能部门

(1) 风险管理部

风险管理部负责风险管理与内控管理工作，主要职责包括：组织构建本集团全面风险管理体系，并持续推进风险管理环境、风险管理体制和工作机制、专业技术方法和风险监控平台的优化与完善，组织开展风险管理文化建设活动；对本集团的经营风险进行监控，对子公司风险管理体系建设进行指导监督，保证本集团风险管理工作的有效开展；推动和完善本集团内部控制体系建设，提高本集团内部控制管理效率。

(2) 法律合规部

法律合规部负责管理本集团法律事务工作，拟定并组织实施法律工作规划和法律管理规章制度的建设；监测、评估子公司重大法律风险，促进子公司法律系统资源的整合与交流；对重大项目、重大经营管理活动提供法律合规保障；负责合规管理工作，推进本集团合规管理体系建设；审查各类关联交易。

(3) 审计部

审计部负责监督和评价本集团风险管理工作，风险管理方面的主要职责包括：组织部署全系统审计管理体制改革；指导协调各级审计机构实施具体审计项目，并对计划执行情况开展过程管控和质量考核；实施对子公司总部及省级机构的经济责任审计、对董事及高级管理人员的审计；组织开展全系统审计风险梳理和分类评级工作，开展专项审计和审计调研；组织指导全系统开展审计信息系统建设和非现场审计工作等。

(4) 信用评估中心

信用评估中心负责建立符合政府监管和内部管理要求的内部评级制度体系和业务规范,建立和完善本集团信用评级管理体系;负责研究制定拟投资国家、地区、行业 and 客户的信用评级方法、评级标准和指标体系,研究制定债项评级方法和标准;为公司、各保险子公司投资等提供参考和依据;负责本集团投资业务信用风险管理相关工作。

(三) 风险管理主要内容

本集团在广泛研究国际标准化组织(ISO31000)以及美国、英国和澳新等风险管理国际标准的基础上,结合监管要求和本集团实际情况,致力于构建完善的全面风险管理体系,并在此基础上推进集团一体化风险管理体系建设的总体目标。一体化风险管理体系的主要特点是“三个统一”,即风险管理政策、计量工具和管控平台这三方面在集团内的统一。目前,本集团一体化风险管理体系已经取得了阶段性成果。

1. 风险管理制度体系

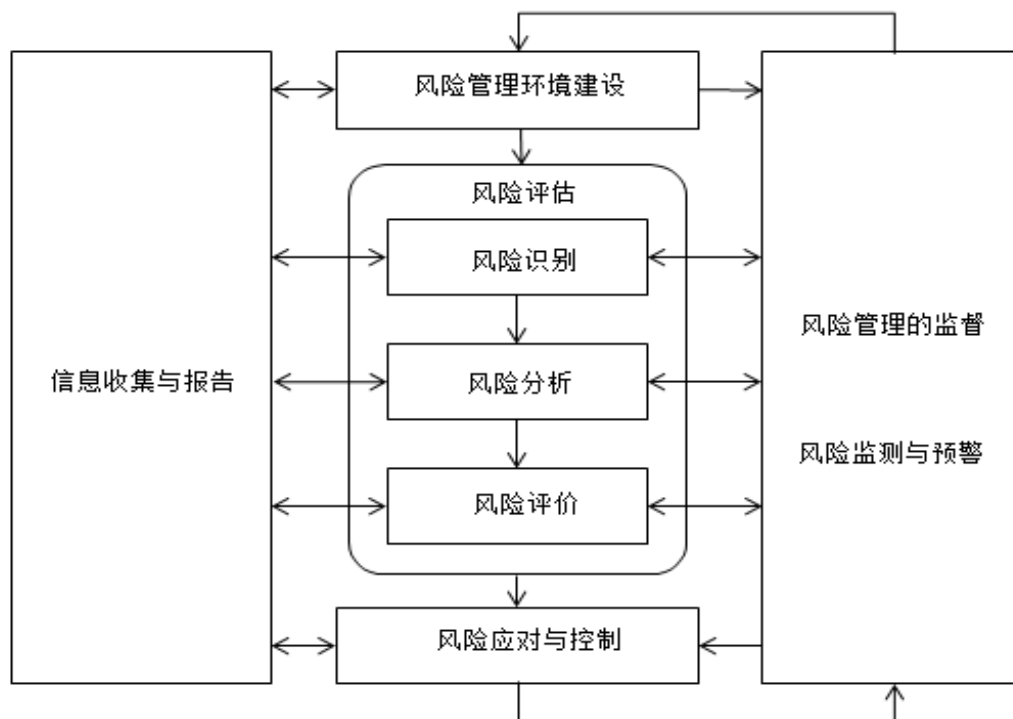
本集团致力于通过不断完善风险管理制度,以推进风险管理体系建设,创新风险管理机制,规范风险管理工作及其流程、措施,推进风险评估技术和手段的改进。本公司已制定和颁布执行的风险管理相关制度主要包括《风险管理暂行办法》《关于进一步加强风险管理工作的通知》《关于进一步做好专项风险管理工作的通知》,以及《声誉风险管理办法》《集中度风险管理办法》《保险风险管理办法》《操作风险管理办法》《信用风险管理办法》《市场风险管理办法》等各类专项风险管理办法。此外,本公司还制定了《内部控制管理办法》《关联交易管理办法》《突发事件应急预案》《紧急重大情况报告办法》《内部审计工作暂行规定》《案件责任追究暂行规定》等内控合规管理办法。各主要子公司根据自身实际情况制定相关风险管理制度,其中保险子公司结合“偿二代”要求,制定了关于市场风险、信用风险、保险风险、操作风险、战略风险、声誉风险、流动性风险等专项风险管理制度,同时还制定了风险管理相关专项工作制度。

2. 风险管理基本流程

本集团形成并规范了包括风险管理环境建设、风险评估、风险应对与控制、风险信息收集与报告、风险监测与预警、风险管理监督在内的风险管理基本流程。通过执行这一整套风险管理的基本流程,以保证风险管理总体目标的实现,推动动态风险监控机制

的运行。

下图载列本集团的风险管理基本流程：



如上图所示，风险评估是本集团风险管理基本流程的核心，包括风险识别、风险分析和风险评价：

- 风险识别。本集团充分运用 PEST（即政治、经济、社会和技术）风险分析框架识别本集团面临的营运环境风险，并主要通过量化指标监测经营风险。本集团已建立一套风险预警指标并不断进行优化完善，涵盖主要风险领域，包括 450 余项指标。
- 风险分析。在识别风险后，本集团对相关风险进行综合分析。本集团主要采取定量（如 VaR、现金流分析、压力测试等）、半定量（如风险坐标图等）或定性（如专题研讨、案例分析等）的方法，对风险来源、发生原因、对发展战略和经营目标可能产生的正负面影响以及各种影响发生的可能性等进行全面分析。

- 风险评价。本集团根据风险发生的概率和影响程度，或者风险指标所处的值或区间，确定风险程度和等级，以按照本集团风险管理基本原则和整体策略，确定相应的风险管理重点。

3. 动态风险监控机制

本公司各职能部门已经形成一套风险预警指标，并根据这些指标的监测情况，综合其他内外部风险信息定期对主要风险进行分析、评估与监测。报告期内，本公司持续强化整体风险评估工作，同时加强对重点风险的动态监控，主要举措如下：

- 按年度、季度、月度开展风险监测与评估，开展重要风险事项周报告以及重大突发风险事件即时报告工作，强化全面风险评估和风险动态监控；
- 进一步完善风险日常监测和报告制度，继续开展重要风险事项周监测，建立根据事件性质选择报送范围和报送流程的机制；
- 加强对内外部重要风险信息的收集与分析，对重点风险给予高度关注和实时监控，及时进行风险提示、风险预警和风险应对。

4. 以风险为导向的内部控制体系

本公司已依据《企业内部控制基本规范》及其配套指引、《保险公司内部控制基本准则》《保险公司风险管理指引（试行）》和第二代偿付能力监管规则，及香港联交所上市规则等内部控制规范要求，建立健全内部控制体系。报告期内，本公司不断夯实内控基础，提高内控管理效果，进一步适应集团运营体系优化新要求，主要举措如下：

- 继续开展每年度覆盖全集团的内部控制评价，并认真开展内部控制缺陷整改工作，进一步优化内控流程，完善内控措施，同时规范权责管理，制定公司权责规范手册；
- 推行流程标准化，重新梳理公司流程和内控风险点并完善内控措施；
- 依托风控资源整合体制顶层设计课题转化成果，开展风险分级分类管理研究；
- 加强基层机构操作风险防范，推进基层内控体系建设，促进内控体系进一步落地和风险管控关口前移。

5. 风险管理工作五年规划

本公司先后分别于 2011 年和 2016 年组织编制《内控合规五年规划》《风险管理“十三五”规划》，对十二五、十三五期间风险管理各项工作任务进行了统筹规划，明确工作目标、主要举措以及各项任务分工。

《内控合规五年规划》的总体目标为：全面建成与现代保险金融集团发展相适应的以完善的公司治理结构和先进的内控合规文化为基础、以健全的内控制度和严密的控制措施为核心、以准确的风险识别评估和完备的风险监测为手段、以客观的考核评价和严格的监督问责为保障、以强有力的信息系统和通畅的信息沟通渠道为依托的风险管理为导向的内控合规体系，内控合规和风险管理工作达到一流水平，集团经营管理依法合规、高效运行，主要风险得到有效管控，各项风险指标符合监管要求，重大违规案件基本杜绝，集团品牌声誉不断提升，经营的稳健性、安全性和可持续发展能力明显增强。本公司基本实现上述总体目标。

《风险管理“十三五”规划》的总体目标为：建成本公司与子公司之间互联互通、各类管控手段精准有效、三道防线协作有力的一体化、信息化和智能化的全面风险管理体系，进一步增强风险管控能力、提高市场竞争力、提升价值创造能力，为整个集团的稳定、健康和可持续发展提供强有力的保障。这为风险管理未来五年工作明确了方向。目前，这一规划正在稳步推进实施。

6. “偿二代”监管要求对标

为有效落实“偿二代”监管要求，本集团推进构建偿付能力风险管理体系，采取的举措主要如下：

- 研究“偿二代”对风险管理和资本的影响，撰写《中国第二代偿付能力监管制度专题研究》；
- 部署本公司及子公司“偿二代”对接工作，开展监管规则对标，梳理对接工作任务、责任部门和完成时限，推进相关对接工作开展；
- 定期跟踪和汇总本公司及子公司“偿二代”对接工作情况，在“偿二代”试运行期间按季度向保监会反馈贯彻落实情况；

- 推动集团偿付能力重大风险预警机制和风险防火墙建设。同时,积极跟踪国内系统重要性保险机构(D-SII)监管制度最新进展,建立D-SII实施的领导机制和工作机制,并按照保监会要求开展相关数据收集和报送工作。

7. 专业的风险政策工具和风险计量方法

本集团于2016年度完成风险偏好和经济资本建设项目并进行成果转化。在风险政策方面,本集团搭建了集团统一的风险偏好体系框架,为统一整个集团风险管理政策提供了更加有效的专业工具,并在2017年首次落地实施,编制和印发了2017年集团风险偏好陈述书。在风险偏好陈述书中,以经济资本为工具,形成了年度“风险资本预算”,并以此为工具将风险责任进一步分解落实到各主要子公司及本公司相关部门,形成了集团统一的风险管理政策和风险约束。相关子公司按照集团统一要求,在统一框架下同时编制和印发了各自的风险偏好陈述书,并实施管理。在风险评估与分析方面,本集团引进了经济资本作为统一风险计量工具,并完成了经济资本计量模型的开发与验收。本集团已启动了经济资本定期计量与分析,协同偿二代监管资本等工具,从多角度解析公司风险轮廓,形成了统一的风险语言与统一的风险度量。

8. 风险管理和内部控制的信息信息化建设

报告期内,本集团持续完善内部控制与风险管理系统功能,不断提高风险管理信息化水平。主要举措如下:

- 开展风险基础数据平台二期建设项目,对一期风险基础数据平台和风险指标监测与预警系统进行升级改造,建设形成风险管理信息系统,扩展风险偏好和经济资本模型建设数据需求,扩大风险信息及基础数据采集范围,优化风险监测指标,提升风险监控频度,完善系统功能,有效提升风险监控的质量和效果;
- 进一步发挥信息系统在风险预警和应对中的作用,组织开展风险指标预警预案制定并录入系统,提升风险应对与控制的及时性和有效性;
- 推动子公司继续加强风险管理和内部控制信息化建设。

9. 风险管理考核和问责机制

本公司制定了《中国人民保险集团子公司领导班子和领导人员综合考核评价暂行办法》,进一步加强对子公司领导班子和领导人员的考核管理,并将风险管控和依法合规

作为综合考核评价的重要因素,设定了相关评价指标。本公司进一步规范案件责任追究工作,明确了重大案件责任追究的方式与标准、责任追究的组织和管理等。

10. 风险管理文化建设和专业提升

本集团持续加强风险管理文化建设,坚持宣导“风险管理创造价值”“内控合规,从管理层做起”“内控合规,人人有责”等理念,引导广大干部员工把依法合规经营作为公司持续发展的生命线;构建和完善风险管理与内部控制专业课程体系,广泛开展培训和转培训工作,提高全员风险意识与风险责任;推动风险管理组织机构、人员配备和职责完善,重点加强保险子公司省、地分支机构风险管理和内部控制合规组织队伍建设;继续推进风险管理专业序列建设,研究构建风险管理专业岗位学习地图,形成培训、资格认证等制度机制。

(四) 主要风险管理

1. 保险风险管理

保险风险是指由于对死亡率、疾病率、赔付率、退保率等判断不正确导致产品定价错误或者准备金提取不足,再保险安排不当,非预期重大理赔等造成损失的风险。本集团对保险风险实行“统一框架下分散管理”的模式,本公司和各保险子公司共同确定统一的政策、标准、方法、工具,本公司及各保险子公司在统一框架下建立各自的管理机制,相对独立地开展各自的保险风险管理工作。本公司已制定《保险风险管理办法》,对保险风险管理的组织架构和工作职责、风险评估、监测与控制等作出了明确规定。

(1) 产品定价及承保风险管理

产品定价及承保风险源自与投资收益率、死亡率和发病率、索赔和赔款的频率和严重程度、管理开支、销售及失效等项目有关的未来经营业绩的不确定性。基于不充分的假设作出的定价可能对本集团的持续健康经营产生不利影响。本集团根据严格的精算测试和过往经验分析进行产品定价及承保。本集团还对产品推出后的表现进行跟踪、监控,收集相关数据,定期对产品定价的合理性进行回顾。

(2) 再保险及巨灾风险管理

再保险及巨灾风险是指因缺乏充足再保险风险假设或因某一特殊巨灾而产生重大财务损失的可能性。为管理该风险,本集团建立了多层次的分保机制,将协议分保、合

约分保、临时分保、购买巨灾超赔保障等有机结合。另外，限制某些特殊保险产品或某些特殊类型产品的最大自留金额。本集团已与国内及国际再保险公司订立各种再保险安排和协议，以降低额外面临的风险。本集团还与有关政府机关或其他专门组织订立合作安排，建立突发事件应急管理机制，及时获得有关灾害的信息，这为本集团的承保和理赔业务提供了极具价值的技术和信息支持。

2. 市场风险管理

市场风险是指由于利率、汇率、权益价格和商品价格等的不利变动而使公司遭受非预期损失的风险。本集团对市场风险采用“适当集中管理”的模式，在集团统一框架下，由本公司牵头各子公司进行管理。本公司和各子公司按照法人治理架构，对本公司市场风险及其管理效果独立承担责任。本公司已制定《市场风险管理办法》，对市场风险管理组织架构、管理流程、分类管理等作出明确要求。

(1) 利率风险

本集团面对的利率风险主要是指由于无风险利率的不利变动导致保险公司遭受非预期损失的风险。本集团结合偿付能力监管要求，对受利率风险影响的资产和负债类别、利率敏感性及利率风险状况进行定期分析；定期开展宏观经济状况和货币政策分析，并在既定的利率风险限额内，使用利率风险管理工具，有效管理利率风险。

(2) 汇率风险

本集团面临的汇率风险主要是指由于汇率波动引起外币资产与负债（含外汇衍生品）价值变动，导致保险公司遭受非预期损失的风险。本集团建立并完善汇率风险管理相关机制，有效监测、评估和降低汇率风险，分币种进行汇率风险的分析、监测和管理，对汇率风险采用外汇风险暴露分析等方法，评估汇率变动对公司资产、负债和净资产的影响。

(3) 价格风险

价格风险是指金融工具未来现金流的公允价值因市价变动而波动所带来的风险（由利率风险或外汇风险所产生的变动除外），而不论有关变动是由影响个别金融工具或其发行者的因素，还是由影响市场上买卖的所有相类似金融工具的因素所导致。价格风险包括权益价格风险、房地产价格风险和境外资产价格风险。

对于权益价格风险管理,本集团建立权益资产投资决策程序和重大投资项目审批程序;每季度对宏观经济状况进行分析,及时跟踪影响市场整体和权益资产的有关信息,分析权益资产可能的价格波动对公司的影响;运用风险暴露、在险价值、波动率、敏感性指标等工具对权益价格风险进行计量,及时分析、监控和处置权益价格风险。

对于投资性房地产价格风险管理,本集团定期跟踪投资性房地产所处国家和地区的经济、宏观政策等对房地产价格的影响,合理控制房地产投资的规模及集中度,有效降低房地产价格风险。

对于境外资产价格风险管理,本集团对全球宏观经济形势、相关地区政治军事等重大事件进行持续关注,定期监测和分析境外资产相关风险情况,管理境外资产价格风险。

3. 流动性风险管理

流动性风险是指在债务到期或发生给付义务时,由于没有资金来源或必须以较高的成本融资而导致的风险。本集团的流动性风险主要表现在部分保单允许退保、减保或其他形式提前终止保单等方面。本集团通过使投资资产的现金流与保单所需现金流在久期上尽可能匹配,动态跟踪监测投资资产的变现能力,提高融资渠道的分散化程度和合理性,对流动性风险进行管理。

本集团依靠多种流动性资金来源来满足资金需求。本集团营运的资金来源主要是收取的保费以及相关投资收入。本集团还可以通过回购协议的形式获得短期借款,通过出售投资资产获得资金。本集团的资产和负债管理活动的主要目标是在安全稳健的原则下实现投资收益持续超越负债成本。具体措施主要包括:

- 加强保险产品的设计与管理,以降低非预期流动性需求的可能性;
- 根据监管和本集团的内部要求,对本集团的流动性头寸进行监督管理;
- 确定各种需要监督的因素,确立流动性风险预警指标,以预先监测不合常规的迹象,及时进行预警;
- 定期对资金支出需求和资金存款状况进行评估,定期进行动态现金流测试,并在此基础上尽可能对本集团日常经营支出、项目支出等做出进一步详细计划,尽可能准确掌握资金需求,根据资金缺口,灵活、合理安排委托资金的调回和使用;

- 在委托资产管理中,重视流动性管理目标,根据资金需求制定合理的资产战略配置比例,维持投资组合有效的变现能力,合理配置债券组合的久期,确保委托资产的流动性满足集团的资金支出需要。

4. 资产负债匹配风险管理

资产负债匹配风险是指因资产与负债的期限、现金流和成本收益等不匹配所引发的风险。本集团以偿付能力约束和保险产品负债特性为基础,加强成本收益管理、期限管理和风险预算,确定保险资金运用风险限额,采用缺口分析、敏感性和情景测试等方法,评估和管理资产错配风险。

5. 信用风险管理

信用风险是指由于债务人或交易对手不能履行或不能按时履行其合同义务,或者相关方信用状况的不利变动而导致的风险。本集团信用风险管理遵循全面原则、审慎原则、平衡原则和动态原则,采用适当集中管理模式。在本公司统一领导和信用风险管理统一框架下,本公司和各子公司共同开展信用风险管理工作。本集团对信用风险管理实行“归口管理”和“条线管理”。本公司已制定《信用风险管理办法》,对信用风险管理的组织架构和工作职责、风险防范、识别与评估、监测与控制等作出明确规定。

6. 偿付能力风险管理

偿付能力风险是指保险公司可能丧失偿付到期债务和未来责任能力的风险。本公司监控下属保险子公司偿付能力,定期编制上报集团偿付能力报告,并对保险子公司准备金评估、内含价值评估结果进行审核及监控,推进保监会“偿二代”体系实施运行。本公司及所属保险子公司不仅对偿付能力充足率进行定期监测,还会按照监管要求,对是否存在重大偿付能力风险进行识别与评估。本集团根据偿付能力变动情况,采取增资、发行次级债及资本补充债券等方式补充资本金,提升偿付能力水平。

7. 战略风险管理

战略风险是指由于战略制定和实施的流程无效或经营环境的变化,而导致战略与市场环境和公司能力不匹配的风险。本集团根据战略制定、执行、评估和调整四个步骤,形成战略风险管控的有效闭环,并通过跟踪国际国内宏观经济形势、中观行业动态和监管新规、微观同业动态等,定期评估战略实施情况,开展经营分析报告与风险评估报告,

有效识别与评估战略风险状况。

8. 操作风险管理

操作风险是指由于不完善的内部操作流程、人员、系统或外部事件而导致直接或间接损失的风险。本集团操作风险管理遵循全面性原则、适应性原则以及成本效益原则，实行“在统一框架下分散管理”的模式。本公司及各子公司在统一框架下建立各自的管理机制，负责各自层面的操作风险管理。本公司已制定《操作风险管理办法》，对操作风险管理的组织架构、工作职责、操作风险识别与评估、操作风险监测与预警、操作风险控制 and 报告等作出明确规定，并积极推动制度的贯彻落实。

9. 声誉风险管理

声誉风险是指由本公司及各子公司经营管理或外部事件等原因导致利益相关方对本公司及各子公司的负面评价，从而造成损失的风险。为有效管理声誉风险，本集团对声誉风险实行“在统一框架下共同管理”的模式。本公司负责集团层面的总体协调，各职能部门按照职责范围，组织、协调和指导、督促各子公司相应管理条线的声誉风险管理工作。本公司按照中国保监会《保险公司声誉风险管理指引》的要求，制定了《声誉风险管理办法》，对声誉风险的组织架构和工作职责、风险的防范与监控、声誉事件处置和报告等提出明确要求。

10. 集中度风险管理

集中度风险是指本公司及各子公司单个风险或风险组合在集团或子公司层面聚合后，可能直接或间接威胁到集团或子公司偿付能力或经营稳定性的风险。本集团遵循事前管理原则、及时性原则和一致性原则，对集中度风险管理实行“归口管理”和“条线管理”相结合。本公司已制定了《集中度风险管理办法》，对集中度风险的组织架构和工作职责、风险的识别与评估、监测与控制及限额管理等提出明确要求，并积极推动制度的贯彻落实。继续做好投资资产的集中度管理，严格执行资金运用比例和限额制度，注重分散化投资。

二、内部控制

本公司已依据《企业内部控制基本规范》及其配套指引、《保险公司内部控制基本

准则》《保险公司风险管理指引(试行)》和“偿二代”监管规则,及香港联交所上市规则等内部控制规范要求,健全内部控制体系,以《内部控制管理办法》《内部控制手册》《内部控制评价手册》等制度文件推动开展本公司的内部控制工作,并指导子公司按照前述监管规定要求,推进内部控制体系建设。

(一) 内部控制基本情况

1. 内部控制的目标、原则和方法

本集团内部控制的目标是合理保证本集团经营管理的合法合规、资产安全、财务报告及相关信息真实完整,提高经营效率和效果,促进集团发展战略的实现。

本集团建立与实施内部控制所遵循的原则如下:

- 全面性原则。内部控制应当贯穿决策、执行和监督全过程,覆盖本公司及所有子公司的各种业务和事项;
- 重要性原则。内部控制应当在全面控制的基础上,关注重要业务事项和高风险领域;
- 制衡性原则。内部控制应当在治理结构、机构设置及权责分配、业务流程等方面相互制约、相互监督,同时兼顾运营效率;
- 适应性原则。内部控制应当与公司经营规模、业务范围、竞争状况和风险水平等相适应,并随着情况的变化及时加以调整;
- 成本效益原则。内部控制应当权衡实施成本与预期效益,以适当的成本实现有效控制;
- 风险导向原则。内部控制应当有效识别、评估和管理风险,结合业务经营和管理流程,分析、设计和实施内部控制,建立完善的内部控制管理体系。

本集团的内部控制实行统筹管理与分级分类管理相结合的管理模式。本公司制定集团统一的内部控制政策、基本制度、标准、方法和工具,统筹本公司及子公司开展内部控制建设和评价工作。

2. 控制环境

(1) 公司治理与组织架构

本公司建立健全股东大会、董事会、监事会和经营管理层，形成了职责清晰、结构合理、制衡适当的公司治理组织架构。公司董事会负责内部控制的建立健全和有效实施，董事会下设审计委员会、提名薪酬委员会、战略与投资委员会和风险管理委员会；监事会履行对董事会和管理层的监督职责，对股东大会负责，监事会下设履职尽责监督委员会、财务与内控监督委员会。

本公司管理层负责日常经营管理工作，下设预算、风险合规、信息化建设、投资决策、关联交易控制、互联网金融管理、资产负债等委员会。职能部门涵盖发展战略、经营管理、财务管理、投资管理、风险管理和内部监督等各方面。

(2) 发展战略

本公司强化顶层设计，科学谋划本集团“十三五”规划。积极推进集团化建设，增强集团管控力度，完善具有自身特点的“战略管控型”管理模式；建立了战略管理组织体系，制定了关于发展战略制定、分解、宣导、实施、分析、评估和调整等的内部控制机制，并建立完善相关工作流程；通过年度及半年度工作、季度经营分析会等工作机制落实并推进战略实施。

通过战略管控，纳入评价范围的各子公司以集团总体发展战略为指导，分别推进自身发展规划落地实施，加强与其他子公司的协同互动，集团战略协同效应充分显现。

(3) 人力资源

本公司制定了人力资源的引进与开发、人才队伍建设、人员培训、岗位管理、绩效管理、薪酬福利管理等相关制度，建立系统化、规范化的人力资源管理体系。本集团建立管理、技术两大序列和岗位体系，出台相关制度，对岗位人员任职条件，选拔程序，及聘期考核等做出规定，建立以关键业绩指标为核心的绩效和薪酬管理体系。同时，建成多层次、广覆盖的员工培训框架体系，切实加强员工培训和继续教育。各纳入评价范围的子公司根据集团统一规划，建立了较为完善的人力资源管理制度和人才引进、培养、考核、储备机制。

(4) 社会责任

本公司始终践行“人民保险、服务人民”的崇高使命，坚定不移地履行社会责任，

充分发挥保险主渠道的作用，在服务经济发展和社会建设方面做出了积极贡献。

(5) 企业文化

本公司持续强化企业文化建设，牢固树立和积极弘扬“以人为本、和谐奋进”的企业文化，坚持把以人为本作为各项工作的出发点和落脚点，坚持把员工作为企业最值得珍视的财富，把尊重知识、尊重员工、尊重劳动、尊重创造作为公司重要的价值理念，激发员工爱岗敬业、干事创业。

3. 控制活动

(1) 资金控制

资金调度方面，本公司制定了资金分层管理办法，统筹考虑日常运营、投资资金状况，统一目标，统筹规划，合理进行资产配置，明确提出分层管理要求，将资金分为投资层、缓冲层、生产层。生产层和缓冲层资金侧重保证公司日常业务资金流动性，投资层资金强调专业性和集中运用。各层级之间需严格按照授权和审批流程进行限额限时资金划拨。本公司建立了资产托管机制，通过托管银行来监督和制约受托人的资金调动行为，在《委托资产管理协议》中明确未经委托方同意，受托方不得擅自转移委托资产、撤销指定交易、提现或在无对应投资行为的情况下转款至非委托方账户。

投资决策方面，本公司建立了完善的投资决策体系和管理机制。股东大会、董事会和管理层按照《公司章程》对重大投资项目进行逐级审议决策，并按有关规定上报监管部门审批或备案。本公司制订《对外投资管理暂行办法》等内部制度。本公司设立了投资决策委员会，对本集团重大投资事项进行研究和审议，为公司决策提供专业支持。

本公司通过人保资产对大部分保险资金进行集中化和专业化运用管理。人保资产建立相对集中、分级管理、权责统一的投资决策和授权机制，明确授权方式、标准、程序、时效和责任，保证投资决策符合相关监管规定要求。本公司通过人保投控经营处置集团存续资产，并逐步使其向专门的不动产投资平台发展。人保投控建立健全受托投资管理制度、资产托管、内部防火墙及重大和紧急事项沟通协调等内部控制机制，规范保险资金受托业务活动，建立健全相对集中、权责统一的金融产品业务决策制度流程及授权机制流程。人保资本制定基础设施债权投资计划管理办法和股权投资管理办法，规范业务操作流程，包括项目储备、尽职调查、投资方案设计及可行性分析、信用评级、风险管

理、合规审查、决策审批、发起设立、后续管理、投资收回等环节。

投资风险管理方面，本公司建立了权责统一、严密有效的内部控制三道监控防线，根据业务前、中、后台不同分工，对保险资金运用风险进行监控。投资管理部门为第一道防线，负责每月对投资业务进行评估，提出应对措施。财务部门、风险管理部门、法律合规部门和信用评估部门等为第二道防线。财务管理部门负责对投资业务的财务核算、现金流情况等的管理工作；法律合规部门负责对投资行为的合法合规、合同有效性等提出专业意见；风险管理部门每月、季度、年度形成风险评估报告，对资金运用相关风险进行分析和评估；信用评估中心负责对拟投资的债券、债权计划、信托计划、资产管理产品等进行内部评级，未达到投资级则不能投资。审计部门为第三道防线，负责对资金运用业务进行内部审计，发现问题及时报告并提出整改要求。

(2) 资产管理

本公司拟定相关财务管理制度和会计制度，对固定资产、无形资产的全过程管理作出了规定，明确了工作流程、职责划分和审批权限，形成了职责清晰、权责分明的资产管理体系。本公司进一步强化产权资产评估备案的管理工作，积极开展子公司存续资产产权完善工作，促进存续资产在集团内的有效整合。人保财险、人保资产、人保健康、人保寿险、人保投控、人保资本完善相关管理制度并严格执行，规范资产管理流程，明细审批权限，定期进行固定资产清查盘点，规范办理报批手续并进行相应账目处理。

(3) 业务控制

作为以保险业务为核心的综合性保险金融集团，本公司、各保险子公司建立了完善的保险业务风险控制体系，控制活动涵盖产品开发、精算管理、销售管理、承保、核保理赔、再保险管理、客户服务等各个环节。

产品开发方面，本公司业务发展部下设产品管理处，负责集团保险产品管理，组织协调跨子公司保险产品的开发及产品组合设计，推动产品开发创新与投资配置互动。

精算管理方面，本公司监控下属保险子公司偿付能力，定期编制上报集团偿付能力报告，并对保险子公司准备金和内含价值的评估结果进行监控，推进保监会“偿二代”体系实施运行。

销售管理方面，本公司加快实施客户资源与销售资源整合项目，启动集团一体化销

售平台建设,深化开展统一客户共享平台应用试点,推进城乡农村网点共建共享和城市社区门店一体化建设,持续推动集团内部农网共建共享等。

承保、核保及理赔方面,人保财险强化承保管理制度体系建设,持续完善公司核心业务系统功能,健全核保质量监控系统,定期分析风险数据,监控异动指标,开展承保质量检查;理赔方面,发布理赔实务、操作流程及授权书,完善理赔考核、合规运营、送修资源和理赔服务等制度规范。人保寿险建立了较完善的核保、理赔制度和标准,制定更新核保手册、理赔实务手册、理赔减损奖励制度等配套规范,同时运用业务信息技术系统进行相应权限配置、身份认定及流程控制,做到了权责明确、分级授权和超权限及时上报。人保健康持续完善核保系统,优化核保流程,强化重点项目和续保项目分析监控,强化重大赔付项目跟踪,实施差异化理赔授权。

再保险管理方面,人保财险严格执行先分保后出单等各项风险管控规则,修订各险种再保险管理规程,规范再保险操作,定期对分支机构进行再保险考核,加强再保险应收管理,开展内部审计,加强对再保险环节操作风险的检查监督。人保寿险制定了再保险管理制度,明确职责分工和分保管理流程,建立了合约分保和临时分保机制,合理确定自留额和分保方式,拟定再保险方案,制定再保险分入相关制度,明确业务流程和风险管理相关各项职责分工和工作要求。人保健康按照再保险管理规章制度,合理确定自留额和分保方式,确保及时、足额进行分保,加强重点业务审核,不断完善再保系统,建立再保数据质量核查机制,定期核查。人保再保险不断完善业务管理制度规范,建立承保、理赔分级授权流程,严格执行常规最大自留额标准,与其它子公司密切协同,承接集团内子公司分出业务,拓展外部市场业务,始终坚持审慎承保,积极落实转分安排,严格控制公司分入业务巨灾风险累积。人保香港的再保业务呈批流程完善,岗位人员的工作范围与权责清晰;严格执行公司内控、授权、业务工作流程规定;强化再保数据分析、风险系数拟定及承保能力监控,审慎评估分入业务风险,及时评估再保险公司是否拥有足够偿付能力。

客户服务方面,人保财险修订完善相关制度规范客服人员的工作流程,完善保险消费投诉管理规定,促进全系统客户服务质量的提升。人保健康更新完善保险业务基本服务标准,制定服务评价管理工作实施方案,提高整体服务效能。人保寿险加强服务质量工作考核,将服务质量评价指标纳入绩效考核,基本建立较为完善的投诉管理制度体系,修订重大突发保险理赔事件、重大上访及群体事件应急预案。

(4) 财务控制

预算管理方面，本公司建立覆盖股东大会、董事会及其战略与投资委员会、公司管理层及其预算管理委员会等各治理层级的预算管理体制，明确各层级的职责分工，财务管理部负责预算管理具体事务。本公司制定全面预算管理基本制度，规范相关工作流程并严格执行。

费用管理方面，本公司通过财务管理相关制度规定，加强费用、财务报销等的规范管理，优化固化财务决算、审计工作流程，做好年度内的决算支持工作。纳入评价范围的各子公司加强财务管理制度建设，优化财务管理流程，规范分支机构业务收付操作，防范控制收付风险，提升收付操作质量及效率，加强核算管理，及时核对数据，实现账账、账实和账表相符。

财务报告方面，本公司建立了财务报告三级复核机制，以保证财务报告的真实准确。利用信息系统，做到了数据采集与数据合并的标准化与透明化，尽可能减少和避免人为调整因素。在权责划分方面，对分管财务领导，财务部门负责人，报告编制人员进行了明确的责任划分，以充分控制财务报告的信息质量。在公司内部形成了多频度、多角度的财务报告汇报机制，以防范财务报告风险。本公司在编制财务报告过程中，严格按照相应监管机构的会计准则编制，保持会计政策及会计估计的一致性，对相关重大变更履行规定的审批程序，对报表所列示财务状况保证真实，避免合规风险。管理层及财务人员定期分析财务报告，掌握运营情况。

(5) 信息披露

本公司规范信息披露工作流程，制定各阶段关键事项分工情况表并督办落实，建立信息披露文书档案，力求所有信息披露涉及内容可追溯、可验证。按照监管要求，规范开展信息披露工作，组织召开业绩公告和定期报告工作协调会，推进信息披露工作按时完成；召开审稿会确保业绩公告和定期报告质量，协调中介机构做好业绩公告、定期报告审核，认真做好股价敏感信息识别和披露工作，及时发布公告。

(6) 信息控制

信息传递方面，本公司建立有效信息交流和反馈机制，董事会、监事会定期召开会议，管理层定期召开业务形势分析会议和工作会议，逐步完善经营计划动态监控机制；

进一步提升内外部信息的搜集力度, 密切跟踪政策、行业和市场动态, 对内部信息报送和采用进行制度化管理, 在全系统推广“值守—应急—信息”三位一体的工作模式, 建立了全方位信息传递体系。

信息系统方面, 本公司按照监管制度和内部管理规定, 做好信息化规划和项目管理, 积极稳妥地推进 IT 整合和一体化建设, 加快四大平台推广与应用。本公司推进统一客户共享平台建设与应用, 制定并印发集团统一客户数据标准, 完成存量客户数据装载整合, 编制客户数据分析报告, 组织开展平台试点运行、项目验收、推广应用工作; 推进集团统一数据平台建设, 重点推进集团数据资源的深度整合, 围绕业务需求深化数据应用建设, 建立和完善市场分析、业务分析等核心应用, 在已经具备的大数据核心能力与储备的内外巨量数据的基础上, 开发部署相关应用; 积极协调相关子公司推进统一电商平台、统一健康管理平台建设, 充分发挥平台应用价值; 加快信息系统整合建设, 提高信息共享和集中管控水平, 加强运维管理, 确保信息系统持续稳定运行。

信息安全方面, 本公司坚持“以安全为前提”, 督导落实集团统一信息安全策略, 扎实做好信息安全管理。根据最新监管要求, 本公司对安全策略进行修订和优化, 并印发了《中国人民保险集团统一信息安全策略管理办法(2017版)》。本公司继续督导各公司落实集团统一信息安全策略, 加强宣传和培训, 定期开展子公司策略执行情况督导检查。按照监管机构要求, 认真组织开展网络安全检查。委托国家权威检测机构对本公司网络与信息系统安全防护情况开展全面的技术检测, 定期开展渗透测试和漏洞扫描。加强网络安全预警和风险防范以及集团灾备体系建设, 确保本公司信息系统持续安全稳定运行。

(7) 其他控制

反洗钱方面, 本公司建立集团统一的反洗钱风险管控机制, 积极推进集团反洗钱工作。本公司完成反洗钱反恐怖融资黑名单、国际制裁和外国政要名单数据的采购工作, 督导监测有关子公司嵌入有关信息系统, 按时向保监会报送反洗钱报告工作报告及报表, 定期开展反洗钱专项合规培训。

反舞弊方面, 本公司认真落实纪委向同级党委反馈员工意见的制度, 进一步规范信访举报处置、管理, 核查力度持续加大。集团纪委建立了问题线索处理和纪律审查集体会研制度, 规范问题线索处理工作, 定期组织审计、合规、风险管理与投资、财务、业

务发展等部门进行信息沟通，反馈发现问题，构建协同监督机制。

4. 进一步完善内部控制的计划

内部控制应当与公司经营规模、业务范围、竞争状况和风险水平相适应，并随着情况的变化及时加以调整。本公司在内部控制方面将继续重点抓好以下工作：

- 继续推进基层机构内控体系建设，持续完善基层内控框架模型，建立长效工作管理机制，完善配套制度，开展常态化培训宣导；
- 加强风险管理与内部控制组织队伍建设，统筹考虑省级及以下分支机构风险管理与内部控制组织机构设置和人员配备；
- 继续落实保监会《保险资金运用内部控制指引》及应用指引，推动三道防线按监管要求开展相关工作；
- 制定操作风险损失数据管理办法，并推动子公司开展操作风险损失数据的收集和分析工作，研究建立操作风险评估模型；
- 推进集团风险分级分类管理，建立分支机构分级分类指标体系，明确工作机制和相关要求；
- 结合外部监督检查和整改，继续做好年度内控评价、审计及内控缺陷整改工作；
- 强化关键岗位风险管理，开展常态化自查，定期开展排查和持续跟踪工作；
- 建设基层内控体系信息管理平台，完善内控工作管理平台模块功能，推动子公司继续加强内控信息化建设；
- 继续加强内控与风险管理文化培育，增强全员内控与风险管理意识。

(二) 本公司对内部制度自我评价意见

根据《中国人民保险集团股份有限公司 2017 年上半年内部控制评价报告》，本公司已经根据《企业内部控制基本规范》、保监会《保险公司内部控制基本准则》及相关法律法规的要求，对本公司截至 2017 年 6 月 30 日的内部控制有效性进行了自我评价。截至 2017 年 6 月 30 日，本公司不存在财务报告内部控制重大和重要缺陷，亦未发现非财务报告内部控制重大和重要缺陷。

(三) 注册会计师对本公司内部控制制度的评价

德勤华永于 2017 年 9 月 12 日出具《内部控制审计报告》(德师报(审)字(17)第 S00340 号), 报告主要内容如下:

“我们认为, 中国人民保险集团股份有限公司于 2017 年 6 月 30 日按照《企业内部控制基本规范》和相关规定在所有重大方面保持了有效的财务报告内部控制。”

第八章 同业竞争与关联交易

一、发行人的独立运营能力

截至报告期末，发行人在资产、人员、财务、机构和业务方面均与控股股东、实际控制人及其控制的其他企业相互独立，具有完整的业务体系和直接面向市场独立经营的能力。

(一) 资产独立和完整情况

发行人拥有经营保险业务相关的资产，除本招股说明书“第六章 业务和技术/八、固定资产、在建工程及无形资产的情况”所述的存在权属瑕疵的部分资产外，发行人合法独立拥有与业务经营有关的设备、设施、土地、房屋及商标、著作权、域名等知识产权的所有权或者使用权。

(二) 人员独立情况

发行人建立了独立的劳动人事制度和独立的工资管理制度，在劳动、人事、工资管理等方面独立于控股股东、实际控制人及其控制的其他企业；发行人的高级管理人员未在控股股东、实际控制人及其控制的其他企业担任除董事、监事以外的其他职务，未在控股股东、实际控制人及其控制的其他企业处领取薪酬；发行人的财务人员未在控股股东、实际控制人及其控制的其他企业中兼职。

(三) 财务独立情况

发行人已设立独立的财务会计部门，建立了独立的财务会计核算体系和财务管理制度并独立进行财务决策；发行人具有规范的财务会计制度和对子公司及分支机构的财务管理制度；发行人依法独立设立账户，未与控股股东、实际控制人及其控制的其他企业共用银行账户。

(四) 机构独立情况

发行人已按照《公司法》等法律、法规、规范性文件及《公司章程》的规定，设立

了股东大会、董事会、监事会等机构，聘请了高级管理人员，根据自身经营管理的需要设置战略、财务、业务、信息技术等职能部门，独立行使经营管理职权，不存在与控股股东、实际控制人及其控制的其他企业之间机构混同的情形。

(五) 业务独立情况

发行人独立从事《营业执照》《保险公司法人许可证》所核定的经营范围中的业务，具有完整的业务体系和面向市场独立经营的能力。发行人的业务独立于控股股东、实际控制人及其控制的其他企业，与控股股东、实际控制人及其控制的其他企业之间不存在同业竞争或者显失公平的关联交易。

经核查，保荐机构认为，发行人具有完整的业务体系和直接面向市场独立经营的能力；发行人在资产、人员、财务、机构和业务方面均与控股股东、实际控制人及其控制的其他企业相互独立；发行人关于独立性的披露真实、准确、完整。

二、发行人与控股股东的关系和交易

财政部为本公司的控股股东。截至 2017 年 6 月 30 日，财政部持有本公司 70.47% 的股份。

财政部为国务院组成部门，经国务院授权，行使国家财政、税收、国有资产管理等相关政府职能。财政部不开展其他任何商业性经营活动，不干预其控股的国有重点金融企业的日常经营活动。鉴于财政部的前述特殊性质，可不将财政部作为发行人的关联方对待。此外，根据相关规定，仅仅同受国家控制而不存在其他关联关系的企业不构成关联方，因此，与发行人同受财政部控制的企业并不会仅仅因为与发行人同受财政部控制而成为发行人的关联方。财政部及其控制或监管下的其他企业或法人主体与本集团之间的交易也不作为关联交易。

2009 年本公司整体改制时，根据所承担的部分雇员退休后福利责任，确认应收回财政部的款项，可以通过未来应付财政部股息、红利返还的形式收回。截至 2017 年 6 月 30 日，本公司应收财政部的其他应收款余额为 3.44 亿元。

三、同业竞争

基于财政部的特殊性质,本公司与控股股东财政部及其控制的其他企业之间不存在同业竞争。

四、关联方和关联交易

(一) 关联方情况

根据《公司法》《企业会计准则第36号——关联方披露》等法律、法规和规范性文件的规定,本公司的关联方包括:1. 持有本公司5%以上股份的主要股东;2. 本公司的控股子公司;3. 本公司的合营及联营企业;4. 本公司的关键管理人员及其关系密切的家庭成员;5. 本公司的关键管理人员及其关系密切的家庭成员控制或担任董事、高级管理人员的其他企业。

1. 持有本公司5%以上股份的主要股东

除财政部外,其他持有本公司5%以上股份的股东为社保基金会。

截至2017年6月30日,社保基金会持有本公司8.96%的内资股股份和1.45%的H股股份。社保基金会的基本情况请参见本招股说明书“第五章 发行人基本情况/六、发行人股东及实际控制人情况/(二) 持股5%以上股份的股东”。

2. 本公司的控股子公司

本公司的主要控股子公司的基本情况请参见本招股说明书“第五章 发行人基本情况/八、发行人组织结构与管理架构/(四) 发行人主要控股和参股公司/1. 控股子公司基本情况”。

3. 本公司的合营及联营企业

按照《企业会计准则第36号——关联方披露》及相关规定,本公司将共同控制的实体界定为合营企业,将对其虽无控制但能够施加重大影响的实体视为联营企业。本公司主要合营和联营企业的基本情况请参见本招股说明书“第五章 发行人基本情况/八、发行人组织结构与管理架构/(四) 发行人主要控股和参股公司/2. 参股公司基本情况”。

4. 本公司的关键管理人员及其关系密切的家庭成员

根据《企业会计准则第 36 号——关联方披露》及相关规定，关键管理人员包括本公司董事、监事及高级管理人员（请参见本招股说明书“第九章 董事、监事、高级管理人员/一、董事、监事和高级管理人员”），与其关系密切的家庭成员指其父母、配偶、兄弟姐妹、子女以及其他关系密切的家庭成员。

5. 本公司的关键管理人员及其关系密切的家庭成员控制或担任董事、高级管理人员的其他企业

本公司关键管理人员的兼职情况请参见本招股说明书“第九章 董事、监事、高级管理人员/五、董事、监事、高级管理人员的兼职情况”。

本公司关键管理人员及其关系密切的家庭成员控制或由其关系密切的家庭成员担任董事、高级管理人员且与本集团发生关联交易的其他企业参见本章“四、关联方和关联交易/（二）关联交易/7. 与本公司的关键管理人员及其关系密切的家庭成员控制或担任董事、高级管理人员的其他企业的交易”。

（二）关联交易

1. 与社保基金会的交易

2017 年起，社保基金会委托人保资产管理部分资产。截至 2017 年 6 月 30 日，人保资产受托管理资产规模为 16.73 亿元，2017 年 1-6 月，人保资产计提资产管理费收入 32 万元，截至 2017 年 6 月 30 日应收资产管理费余额 30 万元。

2. 与联营企业的交易

单位：百万元

项目	2017 年 1-6 月	2016 年度	2015 年度	2014 年度
兴业银行				
保险业务收入	209	480	718	928
利息收入	331	173	177	202
股息收入-优先股	26	26	2	-
退保金	11	145	192	-
赔付支出	238	407	387	205

项目	2017年1-6月	2016年度	2015年度	2014年度
利息支出	66	133	133	135
手续费及佣金支出	7	7	3	5
华夏银行				
保险业务收入	128	18	不适用	不适用
利息收入	215	59	不适用	不适用
赔付支出	99	9	不适用	不适用
利息支出	3	-	不适用	不适用
中诚信托				
保险业务收入	-	-	-	26
业务及管理费	-	120	300	580
股息收入	-	-	129	146

3. 与联营企业应收款项余额

单位：百万元

项目	2017年6月30日	2016年12月31日	2015年12月31日	2014年12月31日
兴业银行				
货币资金	985	42	376	5,369
可供出售金融资产	1,528	1,018	1,231	1,198
持有至到期投资	2,344	2,344	2,344	2,344
定期存款	14,486	10,927	700	814
其他资产	390	127	133	104
华夏银行				
货币资金	32	2	不适用	不适用
定期存款	6,500	8,500	不适用	不适用
分类为贷款及应收款的投资	5,000	-	不适用	不适用
其他资产	200	208	不适用	不适用
中诚信托				
可供出售金融资产 ⁽¹⁾	7,250	7,266	10,361	20,300
其他资产	-	1	-	294
合计	38,715	30,435	15,145	30,423

注：(1) 2017年6月30日账面价值为72.50亿元，2016年12月31日为72.66亿元，2015年12月31日为103.61亿元，2014年12月31日为203.00亿元的信托计划由中诚信托控制

4. 与联营企业的应付款项余额

单位：百万元

项目	2017年6月30日	2016年12月31日	2015年12月31日	2014年12月31日
兴业银行				
应付债券	2,419	2,416	2,411	2,406
其他负债	35	51	51	51
华夏银行				
应付债券	103	103	不适用	不适用
其他负债	6	2	不适用	不适用
合计	2,563	2,572	2,462	2,457

5. 关键管理人员薪酬

单位：百万元

项目	2017年1-6月	2016年度	2015年度	2014年度
工资、奖金、津贴和其他福利	7	20	20	29

关键管理人员包括本公司的董事长、执行董事、监事及高级管理人员。本公司2017年1月1日至6月30日止期间及2016年度关键管理人员的最终薪酬正在确认过程中，其余部分待确认之后再行披露。2015年度和2014年度薪酬已经监管机构最终审批确认。

6. 与关联自然人的交易

报告期内，关联自然人与本集团未发生对本集团经营业绩影响重大的关联交易。

7. 与本公司的关键管理人员及其关系密切的家庭成员控制或担任董事、高级管理人员的其他企业的交易

本公司的关键管理人员及其关系密切的家庭成员控制或担任董事、高级管理人员且与本集团发生关联交易的其他企业如下：

序号	关联企业	关联关系
1	华侨永亨银行(中国)有限公司	独立董事担任董事的公司
2	中银集团人寿保险有限公司	独立董事担任董事的公司

报告期内,华侨永亨银行(中国)有限公司与本集团发生的交易为购买本集团发行的保险产品;中银集团人寿保险有限公司与本集团发生的交易为向本集团分出保费。

具体交易金额如下:

单位:百万元

项目	2017年1-6月	2016年度	2015年度	2014年度
华侨永亨银行(中国)有限公司				
保险业务收入	-	2	-	-
中银集团人寿保险有限公司				
分保费收入	37	210	333	849
摊回赔付支出	5	6	2	-1
摊回保险责任准备金	14	338	393	817
分保费用	10	24	36	32

五、规范关联交易的制度安排

(一)《公司章程(草案)》的相关规定

《公司章程(草案)》对关联交易决策权限及程序、关联股东和关联董事在关联交易表决中的回避制度等进行了规定,主要条款如下:

“第五十七条 公司普通股股东承担下列义务:……(六)持有公司5%以上股份的股东之间产生关联关系时,股东应在发生关联关系之日起5个工作日内向公司董事会办公室书面提交报告,报告应至少包括关联股东的姓名或名称以及关联关系的情况说明;……”

“第六十条 公司的控股股东、实际控制人不得利用其关联关系损害公司利益。违反规定,给公司造成损失的,应当承担赔偿责任。”

“第六十一条 股东大会是公司的最高权力机构,行使下列职权:……(十五)审

议法律、法规、规范性文件或者公司股票上市地证券监督管理机构规定的，以及公司相关授权方案中规定的应当由股东大会审议批准的关联交易；……”

“第七十六条 股东大会的会议通知以书面形式做出并包括以下内容：……（五）如任何董事、监事、总裁及其他高级管理人员与拟讨论的事项有关联关系，应当披露其关联关系的性质和程度，……”

“第七十八条 股东大会拟讨论董事、监事选举事项的，股东大会通知中应按照国家法律、法规、规范性文件或者公司股票上市地证券监督管理机构的要求充分披露董事、监事候选人的详细资料，包括但不限于以下内容：……（二）与公司或公司的控股股东及实际控制人是否存在关联关系；……”

“第一百零六条 下列事项由股东大会以普通决议通过：……（十）法律、法规、规范性文件或公司股票上市地证券监督管理机构规定的，以及公司相关授权方案中规定的应当由股东大会审议批准的关联交易；……”

“第一百零八条 股东大会审议有关关联交易事项时，关联股东不应当参与投票表决，其所代表的有表决权的股份数不计入有效表决总数；股东大会决议的公告应当充分披露非关联股东的表决情况。”

“第一百一十三条 股东大会对议案进行表决前，应当推举如下人士参加计票和监票：（一）2名股东代表；（二）1名监事代表；（三）公司的审计师、在香港上市的境外上市外资股股票登记机构、或有担任公司审计师资格的公司外部会计师中的一方或多方。审议事项与股东有关联关系的，相关股东及代理人不得参加计票、监票。”

“第一百三十九条 除具有《公司法》和其它有关法律、法规、规范性文件及本章程赋予董事的职权外，独立董事还具有下列职权：（一）重大的关联交易提交董事会讨论前，应经独立董事许可，独立董事作出判断前，可以聘请中介机构出具独立财务顾问报告，作为其判断的依据；……”

“第一百四十条 独立董事应当就以下事项向董事会或者股东大会发表意见：（一）重大的关联交易；……”

“第一百四十五条 董事会行使下列职权：……（九）审议批准公司的关联交易，法律、法规、规范性文件或者公司股票上市地证券监督管理机构规定的，以及公司相关

授权方案中规定的应当由股东大会审议批准的关联交易除外；……”

“第一百四十七条 董事会应当在股东大会授权的范围内确定……关联交易等事项的权限，建立严格的审查和决策程序；……”

“第一百六十条 如董事或其任何联系人（按《香港上市规则》的定义）与董事会拟决议事项有重大利益或关联关系的，该等董事在董事会审议该等事项时不得对该项决议行使表决权，不得代理其他董事行使表决权，也不能计算在出席会议的法定人数内。但法律、法规、规范性文件和公司股票上市地证券监督管理机构的相关规定另有规定的除外。

该董事会会议作出批准该等拟决议事项的决议须经无关联关系的董事过半数同意方可通过。

出席董事会的无关联关系的董事人数不足 3 人的，董事会应及时将该议案提交股东大会审议。董事会应在将该议案提交股东大会审议时说明董事会对该议案的审议情况，并应记载无关联关系的董事对该议案的意见。”

“第一百六十六条 审计委员会由不少于 3 名非执行董事和/或独立董事组成，独立董事应占多数且由独立董事担任主任委员。审计委员会中至少有 1 名独立董事委员为财务或审计方面的专业人士并符合公司股票上市地证券监管机构的任职资格要求。审计委员会的主要职责为：……（十）负责确认公司的关联方，并向董事会和监事会报告，并应当及时向公司相关工作人员公布其所确认的关联方；（十一）对应由股东大会、董事会批准的关联交易进行初审并提交董事会批准；（十二）在董事会授权范围内审批关联交易或者接受关联交易备案；（十三）在经营年度结束后，向董事会提交公司年度关联交易情况以及关联交易管理制度执行情况的专项报告，就公司全年发生的关联交易的总体状况、风险程度、结构分布进行详实报告；……”

“第一百七十九条 总裁对董事会负责，行使下列职权：……（九）在董事会授权范围内，审议关联交易、资本开支、对外赠与等事项；……”

“第二百一十五条 公司董事、监事、总裁和其他高级管理人员，直接或者间接与公司已订立的或者计划中的合同、交易、安排有重要关联关系时（公司与董事、监事、总裁和其他高级管理人员的聘任合同除外），不论有关事项在正常情况下是否需要董事

会批准同意,均应当尽快向董事会披露其关联关系的性质和程度。董事不得就通过其本人或其任何联系人拥有重大权益的合同、交易或安排进行投票,亦不得列入会议的法定人数。

除非有关联关系的公司董事、监事、总裁和其他高级管理人员按照本条前款的要求向董事会做了披露,并且董事会在不将其计入法定人数,亦未参加表决的会议上批准了该事项,公司有权撤销该合同、交易或者安排,但在对方是对有关董事、监事、总裁和其他高级管理人员违反其义务的行为不知情的善意当事人的情形下除外。

与公司董事、监事、总裁和其他高级管理人员有关联关系的人士与某合同、交易、安排有关联关系的,有关董事、监事、总裁和其他高级管理人员也应被视为有关联关系。”

“第二百一十六条 如果公司董事、监事、总裁和其他高级管理人员在公司首次考虑订立有关合同、交易、安排前以书面形式通知董事会,声明由于通知所列的内容,公司日后达成的合同、交易、安排与其有关联关系,则在通知阐明的范围内,有关董事、监事、总裁和其他高级管理人员视为做了本章前条所规定的披露。”

“第二百七十三条 释义……(三) 关联关系,是指公司控股股东、实际控制人、董事、监事、高级管理人员与其直接或者间接控制的企业之间的关系,以及其他可能导致公司转移资源、利益或者义务的关系。但是,国家控股的企业之间不仅因为同受国家控股而具有关联关系。……”

(二)《关联交易管理办法》的相关规定

本公司已根据相关法律、法规、规范性文件和《公司章程》的规定,制定了《关联交易管理办法》,对关联交易的决策、披露等事宜作出了明确规定,主要条款如下:

“第三十一条 股东大会在关联交易管理方面的职责包括:(一)审批法律、法规及其他规范性文件和公司章程规定应当提交股东大会审议的关联交易;(二)审批由于关联董事回避导致董事会无法进行表决的(包括因出席董事会会议的非关联董事人数不足三人)董事会权限范围内的关联交易;(三)审批公司为关联方提供法律、法规及其他规范性文件和公司章程允许的担保,无论金额大小;(四)审批没有明确约定具体交易总额上限或无法确定交易总额的日常关联交易协议;(五)听取董事会关于公司年度关联交易情况以及关联交易管理制度执行情况的专项报告;(六)法律、法规及其他规范

性文件和公司章程规定的应当由股东大会履行的其他关联交易管理职责。”

“第三十二条 董事会在关联交易管理方面的职责包括：（一）审批法律、法规及其他规范性文件和公司章程规定应当提交董事会审议的关联交易；（二）审批法律、法规及其他规范性文件规定应当由股东大会或董事会审议、但是公司章程或公司其他规章制度未规定应当提交股东大会审议的关联交易；（三）审批由于总裁回避导致总裁无法进行表决的总裁权限范围内的关联交易；（四）对应由股东大会审批的关联交易进行初审；（五）制定、修改公司关联交易管理制度；（六）听取董事会审计委员会提交的公司年度关联交易情况以及关联交易管理制度执行情况的专项报告，并向股东大会作专项报告；（七）法律、法规及其他规范性文件和公司章程规定的应当由董事会履行的其他关联交易管理职责，以及股东大会授予的其他关联交易管理职责。”

“第五十二条 公司及控股子公司发生的以下关联交易，应当根据法律、法规及其他规范性文件的要求及时披露：（一）上交所定义的以下关联交易：（1）与关联自然人发生的交易金额在 30 万元以上的关联交易；（2）与关联法人发生的交易金额在 300 万元以上，且占公司最近一期经审计净资产绝对值 0.5% 以上的关联交易；（3）为关联方提供担保；（4）没有总交易金额的日常关联交易。

（二）港交所定义的部分豁免的关联交易、部分豁免的持续关联交易、不获豁免的关联交易及不获豁免的持续关联交易，应当按照港交所的要求及时发出公告，并按照章程发出股东大会通知以及股东通函（有关通函也需要在公布之前经港交所审阅）。

第五十三条 公司应当按照法律、法规及其他规范性文件在年度报告、半年报告、临时报告等文件中披露关联交易事项。”

《关联交易管理办法》中与实施《上海证券交易所股票上市规则》相关的内容，自本次发行上市之日起生效。

六、独立董事对关联交易的评价意见

根据《公司法》《公司章程》及境内有关监管规定，本公司独立董事基于独立判断的立场，就本公司在报告期内与关联方之间发生的关联交易的交易内容、交易定价等事项进行了查验，发表了如下意见：“公司在报告期内发生的关联交易遵循公平、自愿、

等价、有偿原则，按照交易发生时适用的《中国人民保险集团股份有限公司章程》的规定履行了相应的决策程序，关联交易价格由交易方根据市场情况及变化协商确定，定价公允、合理，不存在损害公司及股东利益的情形，符合公司及股东的最大利益。”

七、规范和减少关联交易的措施

本公司在资产、人员、财务、机构和业务等方面均独立于控股股东、实际控制人及其控制的其他企业，具备面向市场的独立运营能力。对于正常的、不可避免的关联交易，本公司将继续遵循公开、公平、公正的市场原则，严格按照有关法律、法规、规范性文件及《公司章程》等有关规定履行决策程序，确保交易价格公允，并给予充分、及时的披露。本公司已依据有关法律、法规和规范性文件的规定，在本公司的《公司章程（草案）》《股东大会议事规则》《董事会议事规则》和《关联交易管理办法》中对关联交易做出了严格规定，包括关联交易的回避表决制度、决策权限、决策程序等内容，以确保关联交易的公开、公允、合理，从而保护本公司全体股东及本公司的利益。

第九章 董事、监事、高级管理人员

一、董事、监事和高级管理人员

(一) 董事

1. 董事简要情况

截至本招股说明书签署之日，本公司董事的基本情况列表如下：

姓名	职务	提名人	本届任期起始日期
吴 焰	执行董事、董事长	董事会	2014年3月
缪建民	执行董事、副董事长	董事会	2017年7月
谢一群	执行董事	董事会	保监会核准任职资格之日
唐志刚	执行董事	董事会	保监会核准任职资格之日
王清剑	非执行董事	董事会	2017年7月
王 桥	非执行董事	董事会	2014年3月
华日新	非执行董事	董事会	2015年10月
程玉琴	非执行董事	董事会	2015年10月
王智斌	非执行董事	社保基金会	2016年8月
肖雪峰	非执行董事	董事会	保监会核准任职资格之日
刘汉铨	独立董事	董事会	2014年3月
许定波	独立董事	董事会	2014年3月
陆健瑜	独立董事	董事会	2015年7月
林义相	独立董事	董事会	2015年9月
陈武朝	独立董事	董事会	2017年3月

注：（1）2017年9月8日，本公司召开2017年第二次临时股东大会，选举谢一群先生、唐志刚先生为第二届董事会执行董事，选举肖雪峰先生为第二届董事会非执行董事。谢一群先生、唐志刚先生和肖雪峰先生的董事任职资格尚在保监会核准过程中。在肖雪峰先生的董事任职资格获得保监会核准前，王桥先生将继续履行其作为本公司非执行董事的职责

（2）本表格所述董事本届任期起始日期指本公司股东大会批准且董事任职资格获得保监会核准之日

（3）截至本招股说明书签署之日，上述现任董事任期于第二届董事会任期届满时止。根据《公司法》以及《公司章程》的规定，董事任期届满未及时改选，在改选出的董事就任前，原董事仍应当依照法律、行政法规和《公司章程》的规定，履行董事职务。本公司的董事目前仍然按照《公司法》履行相应董事职务

上述董事的简历如下:

吴焰先生, 56岁³, 中国国籍, 无境外居留权

吴焰先生现为本公司执行董事、董事长, 高级经济师。吴先生是中国共产党第十七次、第十八次、第十九次全国代表大会代表, 第十一届、第十二届全国政协委员。1985年7月至1998年8月, 历任共青团新疆维吾尔自治区委员会副书记、中共新疆博乐市委书记、中共博尔塔拉蒙古自治州州委常委、共青团新疆维吾尔自治区委员会党组书记(正局)、共青团中央组织部副部长(正局)。1998年8月至2003年8月, 担任共青团中央金融工委书记兼中央金融工委统战群工部副部长、全国金融青联主席。2003年8月至2007年1月, 任中国人寿保险(集团)公司副总经理。其间, 2003年8月至2006年1月兼任中国人寿资产管理有限公司总裁、2006年1月至2007年1月兼任中国人寿保险股份有限公司(于上交所上市, 股票代码: SH.601628; 于香港联交所上市, 股票代码: HK.02628; 于纽约证券交易所上市, 股票代码: NYSE.LFC)总裁。2007年1月, 吴先生任本公司总经理(总裁); 2009年9月本公司股改后至今, 任执行董事、董事长、总裁(2012年3月起不再兼任总裁)。吴先生亦从2007年3月起兼任人保财险、从2007年4月起兼任人保寿险、从2008年1月起兼任人保资产、从2014年4月起兼任人保健康的董事长至今。吴先生于2010年6月起任日内瓦协会董事。吴先生于2011年3月获国务院给予政府特殊津贴。吴先生于1981年7月毕业于新疆财经学院(现名新疆财经大学), 并于2002年7月毕业于中国社会科学院研究生院, 获经济学博士学位。

缪建民先生, 52岁, 中国国籍, 无境外居留权

缪建民先生现为本公司执行董事、副董事长、总裁, 高级经济师。1995年7月至2005年12月, 历任中国再保险(香港)有限公司副总经理, 香港中国保险(集团)有限公司投资部副总经理、公司助理总经理, 中国保险股份有限公司(香港中国保险(集团)有限公司)常务董事、总经理助理、副总经理。缪先生于2000年8月至2005年12月担任中保国际控股有限公司(现名中国太平保险控股有限公司, 于香港联交所上市, 股票代码: HK.00966)总裁, 2004年11月至2005年12月兼任执行董事、副董事

³ 本章所述董事、监事及高级管理人员的年龄, 均指截至本招股说明书签署之日的周岁年龄。

长；2004年11月至2005年12月兼任太平保险有限公司董事长。2005年12月至2013年10月任中国人寿保险（集团）公司副总裁，2013年10月至2017年4月任中国人寿保险（集团）公司副董事长、总裁；其间，2005年12月至2017年4月兼任中国人寿资产管理有限公司董事、2005年12月至2013年12月兼任董事长，2008年10月至2017年4月兼任中国人寿保险股份有限公司（于上交所上市，股票代码：SH.601628；于香港联交所上市，股票代码：HK.02628；于纽约证券交易所上市，股票代码：NYSE.LFC）非执行董事，2013年3月至2015年4月兼任中保大厦有限公司董事长，2014年4月至2017年4月兼任中国世贸投资有限公司董事、中国国际贸易中心有限公司董事，2017年3月至2017年4月兼任中国人寿养老保险股份有限公司董事长。缪先生于2017年4月获委任本公司执行董事、副董事长、总裁至今。缪先生目前在中国社会科学院担任博士生导师，在清华大学五道口金融学院、北京大学及中央财经大学等学校担任硕士生导师。2011年7月任中国金融40人论坛常务理事，2015年12月任中国国际商会理事会常务理事；2009年2月获国务院给予政府特殊津贴。缪先生于1986年8月毕业于中央财政金融学院（现名中央财经大学），获经济学学士学位；1989年2月毕业于中国人民银行研究生部，获经济学硕士学位；2013年7月毕业于中央财经大学，获经济学博士学位。

谢一群先生，56岁，中国国籍，无境外居留权

谢一群先生现为本公司执行董事、副总裁，高级经济师。谢先生于1980年4月进入本公司至1995年1月，历任温州市分公司副总经理，浙江省分公司国际业务部总经理，驻法国马赛保险理赔代理部经理。1995年1月至2001年12月历任中国保险（卢森堡）有限公司董事总经理，中国保险（英国）有限公司董事总经理，中国保险新加坡分公司、太平保险新加坡分公司总经理兼新加坡机构重组筹备委员会主任。谢先生于2001年12月至2004年11月任太平人寿保险有限公司董事长。2004年8月至2009年5月任中国保险（控股）有限公司及香港中国保险（集团）有限公司常务董事、副总经理。2009年5月至2015年3月任中国太平保险集团公司及中国太平保险集团（香港）有限公司副总经理，其间，2009年5月至2012年3月任常务董事，2013年6月至2015年3月任执行董事。其间，谢先生曾兼任中国太平保险控股有限公司（于香港联交所上市，股票代码：HK.00966）执行董事、副总经理，太平资产管理（香港）有限公司董事长，中国保险（欧洲）控股有限公司董事长，太平养老保险股份有限公司董事长，太

平资产管理有限公司董事长，太平证券（香港）有限公司董事长，太平养老产业投资有限公司执行董事、总经理，太平金融控股有限公司董事长，太平投资控股有限公司董事长，深圳太平投资有限公司董事长。谢先生于 2015 年 3 月任本公司副总裁、2017 年 6 月获选为执行董事至今。谢先生亦于 2015 年 6 月起兼任人保香港董事长，2017 年 1 月起兼任人保金服董事长。谢先生于 2016 年 9 月起任中国互联网金融协会副会长，并于 2017 年 7 月起任亚洲金融合作协会副理事长。谢先生于 1988 年 7 月毕业于南开大学，并于 2001 年 6 月毕业于英国米德尔塞克斯大学，获文学硕士学位。

唐志刚先生，53 岁，中国国籍，无境外居留权

唐志刚先生现为本公司执行董事、副总裁，高级经济师。唐先生于 1988 年 7 月至 1994 年 7 月任职于中国农业银行，曾任研究室体改办副处级干部。唐先生于 1994 年 7 月至 2013 年 9 月任职于中国农业发展银行，历任总行办公室研究处副处级干部、副处长、处长，江苏省分行行长助理，总行办公室副主任、研究室主任，江苏省分行行长，总行国际业务部筹备组组长、国际业务部总经理、办公室主任，并于 2013 年 2 月任中国农业发展银行行长助理兼办公室主任。2013 年 9 月任本公司副总裁、2017 年 6 月获选为执行董事至今。唐先生亦于 2017 年 1 月起兼任中国人民养老保险有限责任公司筹备领导小组组长。唐先生于 1985 年 7 月毕业于湖南财经学院，获经济学学士学位，并于 1988 年 7 月毕业于中国人民银行金融研究所，获经济学硕士学位。

王清剑先生，52 岁，中国国籍，无境外居留权

王清剑先生现为本公司非执行董事。1987 年 8 月起先后在财政部预算外资金管理司、综合计划司、综合与改革司工作。1997 年 5 月至 2000 年 7 月在中国驻马耳他大使馆工作，曾任三等秘书、二等秘书（副处长级）。2000 年 7 月至今在财政部工作，2000 年 7 月至 2001 年 3 月任政策规划司副处级干部，2001 年 3 月至 2005 年 9 月任综合司收费基金处助理调研员、副处长，2005 年 9 月至 2011 年 11 月任财政票据监管中心主任（正处长级），2011 年 11 月至 2017 年 7 月任财政票据监管中心主任（副司长级），2017 年 7 月至今任中央汇金投资有限责任公司派出董事。王先生曾于 2014 年 1 月至 2016 年 2 月挂职任江西省吉安市委常委、副市长。王先生于 1987 年 7 月毕业于中南财经大学，获经济学学士学位；2014 年 4 月毕业于北京交通大学，获管理学博士学位。

王桥先生，59 岁，中国国籍，无境外居留权

王桥先生现为本公司非执行董事。王先生于 1977 年至 1989 年历任中国人民解放军 39172 部队战士，39420 部队分队长、参谋等职。1989 年至 2011 年历任财政部文教行政财务司主任科员、文教行政司办公室副主任、公共支出司司秘、行政政法司司秘、处长等职，2011 年 9 月至 2014 年 3 月任财政部行政政法司副巡视员。2014 年 3 月至 2017 年 5 月在中央汇金投资有限责任公司任派出董事，2017 年 6 月调入财政部任副巡视员至今。2014 年 3 月起，王先生获委任本公司非执行董事至今。王先生毕业于空军工程学院自动控制特设专业、中央党校函授学院涉外经济专业。

华日新女士，57 岁，中国国籍，无境外居留权

华日新女士现为本公司非执行董事，高级经济师。华女士于 1977 年 9 月参加工作。1981 年 4 月至 2002 年 8 月在云南省政府办公厅四个处室连续工作 21 年，先后任办公厅接待处科员、副主任科员、主任科员，秘书四处（政法民族处）主任科员，秘书六处（科教文卫体处）主任科员、助理调研员，秘书二处（财政审计、工商税务人事、经济金融、烟草处）调研员。2002 年 8 月至 2004 年 2 月在国家开发银行云南省分行工作，任办公室主任。2004 年 2 月在中国保监会云南监管局工作，历任综合处处长，办公室主任，党委委员、局长助理，党委委员、副局长，党委委员、副局长、纪委书记，党委副书记、局长，党委书记、局长；2015 年 5 月至 2016 年 1 月，任中国保监会办公厅巡视员。2016 年 2 月在中央汇金投资有限责任公司任派出董事至今。2015 年 10 月起，华女士获委任本公司非执行董事至今。华女士于 2004 年 8 月毕业于西南财经大学成人学院金融学专业。

程玉琴女士，56 岁，中国国籍，无境外居留权

程玉琴女士现为本公司非执行董事，会计师。程女士于 1983 年 7 月至 1992 年 12 月在冶金部钢铁研究总院财务处工作（会计师）。1992 年 12 月至 1994 年 6 月在国务院清产核资领导小组办公室工作。1994 年 6 月至 1998 年 5 月任国家国有资产管理局统评司副处长。1998 年 5 月至 2007 年 6 月在财政部工作，先后任统评司清产核资处调研员、金融司综合处调研员。2007 年 6 月到中央汇金投资有限责任公司，先后在保险股权管理部、非银行部、证券机构管理部/保险机构管理部工作，2012 年 4 月至 2016 年 12 月任证券机构管理部/保险机构管理部保险机构股权管理一处主任；2007 年 6 月至 2014 年 12 月派往中国再保险集团公司担任非执行董事。2015 年 10 月起，程女士获委任本

公司非执行董事至今。程女士 1983 年 7 月毕业于浙江嘉兴学院，2008 年 7 月毕业于中共中央党校研究生院。

王智斌先生，50 岁，中国国籍，无境外居留权

王智斌先生现为本公司非执行董事。王先生于 1994 年 7 月至 2001 年 3 月任职于审计署，曾任经贸司助理调研员。2001 年 3 月到社保基金会工作，历任法规及监管部风险控制处副处长、处长；2004 年 12 月任法规及监管部副主任，2007 年 6 月任投资部副主任，2011 年 3 月任投资部巡视员、副主任，2012 年 8 月任证券投资部巡视员、副主任，2016 年 3 月任法规及监管部主任至今。2016 年 8 月起，王先生获委任本公司非执行董事至今。王先生于 1994 年 7 月毕业于西南财经大学，获经济学硕士学位；2002 年 7 月至 9 月、2013 年 10 月至 11 月在澳大利亚、美国信安金融集团学习培训；2007 年 7 月毕业于西南财经大学，获经济学博士学位。

肖雪峰先生，46 岁，中国国籍，无境外居留权

肖雪峰先生现为本公司非执行董事。肖先生为财政部条法司副司长，于 1995 年 8 月进入财政部至 2011 年 11 月，历任条法司科员、副主任科员、主任科员、一处副处长、调研员、处长。肖先生于 2011 年 11 月任财政部企业司副司长，2014 年 8 月任资产管理司副司长，2015 年 9 月任条法司副司长至今。肖先生于 1995 年 8 月毕业于北京大学，获法学学士学位，并于 2014 年 7 月毕业于中欧国际工商学院，获工商管理硕士学位。

刘汉铨先生，70 岁，中国香港

刘汉铨先生现为本公司独立董事，获授金紫荆星章勋衔，太平绅士。刘先生自 2012 年 10 月起成为本公司独立董事。刘先生于 1971 年 12 月取得香港高等法院注册律师资格，并为中国司法部委托公证人及国际公证人。刘先生自 1978 年 4 月起出任刘汉铨律师行高级合伙人，现为第十二届中国人民政治协商会议全国委员会常务委员。刘先生现任下列多家香港联交所上市公司的独立董事：中国金茂控股集团有限公司（于香港联交所上市，股票代码：HK.00817）、旭日企业有限公司（于香港联交所上市，股票代码：HK.00393）、越秀交通基建有限公司（于香港联交所上市，股票代码：HK.01052）、越秀地产股份有限公司（于香港联交所上市，股票代码：HK.00123）、大悦城地产有限公司（前称中粮置地控股有限公司，于香港联交所上市，股票代码：HK.00207）及光汇石油（控股）有限公司（于香港联交所上市，股票代码：HK.00933）。此外，刘先生现

在担任华侨永亨银行有限公司（前称永亨银行有限公司，并已于2014年10月16日撤销上市地位）、中银集团保险有限公司、中银集团人寿保险有限公司、南洋商业银行有限公司、华侨永亨银行（中国）有限公司、信达金融控股有限公司的董事，同时亦出任 Chu & Lau Nominees Limited（一间提供公司秘书服务的公司）、Sun Hon Investment and Finance Limited（一间从事投资业务的公司）、Wydoff Limited（一间提供代理人服务的公司）及 Wytex Limited（一间提供代理人服务的公司）、Trillions Profit Nominees & Secretarial Services Ltd.、Helicojn Ltd.、Wyman Investments Ltd.及 Porex Ltd.的董事。刘先生现在还担任中国华信能源有限公司的法律顾问、顺泰控股集团有限公司（于香港联交所上市，股票代码：HK.01335）的顾问。刘先生曾于1988年至1994年任香港中西区区议会主席、于1992年至1993年任香港律师会会长及于1988年至1997年任双语法例咨询委员会会员，以及于1995年至2004年任香港立法局/立法会议员（于1997年至1998年为临时立法会成员）。刘先生曾任第十届及第十一届中国人民政治协商会议全国委员会常务委员。刘先生于1969年7月获伦敦大学法律学士学位。

许定波先生，54岁，中国国籍，香港永久居留权

许定波先生现为本公司独立董事。许先生于1986年至2003年任美国匹兹堡大学和明尼苏达大学助教、香港科技大学助理教授，1999年4月至2009年4月任北京大学兼职教授。许先生于2004年1月进入中欧国际工商学院任教，现任中欧国际工商学院依视路会计学教席教授、副教务长及管理委员会成员。2009年9月起，许先生获委任本公司独立董事至今，并自2009年12月至2011年11月任三江购物俱乐部股份有限公司（于上交所上市，股票代码：SH.601116）独立董事及审计委员会主任委员，自2010年12月至2017年7月任东易日盛家居装饰集团股份有限公司（于深交所上市，股票代码：SZ.002713）独立董事及审计委员会主任委员。现任上海现代制药股份有限公司（于上交所上市，股票代码：SH.600420）、三一重工股份有限公司（于上交所上市，股票代码：SH.600031）、中国信达资产管理股份有限公司（于香港联交所上市，股票代码：HK.01359）、贵州茅台酒股份有限公司（于上交所上市，股票代码：SH.600519）的独立董事及审计委员会主任委员，及法国兴业银行（中国）有限公司独立董事、审计委员会主任委员和关联交易委员会主任委员。许先生于1983年7月毕业于武汉大学，获数学理学学士学位，并于1986年10月获经济学硕士学位。许先生亦于1996年8月毕业于美国明尼苏达大学，获会计学博士学位。

陆健瑜先生，76岁，中国香港，澳大利亚国籍

陆健瑜先生现为本公司独立董事。陆先生为英国精算学会、澳洲精算学会及美国精算学会会员。历任美国友邦保险有限公司精算师总监、宏利保险有限公司亚太部财务总监、Australian Casualty and Life Insurance Co. Ltd.委任精算师、Mercer, Campbell, Cook & Knight 高级精算顾问、盈科保险集团有限公司执行董事及财务总监。陆先生为香港精算师公会创会时之会长，历任该公会多届会长，曾任香港中文大学 IFAA（保险、金融及精算分析）咨询委员会会员、香港城市大学数学系咨询委员会主席等。现任香港辅成咨询有限公司总裁、汇丰人寿保险（国际）有限公司和汇丰保险（亚洲）有限公司独立非执行董事和审计委员会主席，2005年4月至2015年1月，任人保财险独立非执行董事。于2013年12月，陆先生获委任为本公司独立董事。

林义相先生，53岁，中国国籍，法国长期居留权

林义相先生现为本公司独立董事，高级经济师。林先生于1989年9月至1994年6月在法国储蓄与信托银行股票部从事股票投资与分析工作。1993年8月至1994年6月任中国证监会高级顾问。1993年8月至1996年6月任中国证监会证券交易监控系统负责人、研究信息部副主任。1996年6月至2001年2月任华夏证券有限公司副总裁。2001年3月任天相投资顾问有限公司及其部分下属子公司董事及/或总经理至今。2005年12月至2015年7月，林先生先后担任泰康资产管理有限公司、华融证券股份有限公司、英大基金管理有限公司、山西太钢不锈钢股份有限公司（于深交所上市，股票代码：SZ.000825）、国和基金管理有限公司独立董事，现时亦任金融街控股股份有限公司（于深交所上市，股票代码：SZ.000402）、中信信托有限责任公司及东方汇理银行（中国）有限公司独立董事。林先生自2000年7月起任中国证券业协会证券分析师与投资顾问专业委员会主任。自2002年7月至2017年6月任中国证券业协会常务理事副会长，2004年11月起任原劳动和社会保障部企业年金基金管理机构资格认定评审专家，2006年2月起任中国证券指数公司证券指数专家委员会委员，2009年9月至2015年9月任深圳证券交易所指数专家委员会主席，2013年6月至2015年6月任注册国际投资分析师协会主席。自2017年6月起任中国证券业协会监事会监事。2012年1月起任北京大学经济学院兼职教授，2012年5月起任清华大学五道口金融学院研究生部硕士导师。2015年9月起，林先生获委任为本公司独立董事至今。林先生于1983年7月毕业于北京大学，获经济学学士学位；1985年7月毕业于法国格勒诺布尔第二大学，获经济学

硕士学位；1989年10月毕业于法国巴黎第十大学，获经济学博士学位。

陈武朝先生，47岁，中国国籍，无境外居留权

陈武朝先生现为本公司独立董事，陈先生于1995年8月至1998年10月在中华会计师事务所工作，曾任注册会计师、项目经理。1998年10月起先后担任清华大学经济管理学院讲师、副教授至今。于2007年7月至2017年1月，陈先生曾先后就任积成电子股份有限公司（于深交所上市，股票代码：SZ.002339）、深圳发展银行股份有限公司（现更名为平安银行股份有限公司，于深交所上市，股票代码：SZ.000001）、中信21世纪有限公司（现更名为阿里健康信息技术有限公司，于香港联交所上市，股票代码：HK.00241）、北京海兰信数据科技股份有限公司（于深交所上市，股票代码：SZ.300065）、北京神州绿盟信息安全科技股份有限公司（于深交所上市，股票代码：SZ.300369）、北京华丽达视听科技股份有限公司（全国中小企业股份转让系统挂牌企业，股票代码：NEEQ.835078）及北京梅泰诺通信技术股份有限公司（于深交所上市，股票代码：SZ.300038）独立董事，现时亦任北京兆易创新科技股份有限公司（于上交所上市，股票代码：SH.603986）、贵州省广播电视信息网络股份有限公司（于上交所上市，股票代码：SH.600996）及北京安达维尔科技股份有限公司的独立董事。陈先生于2010年9月至2012年9月任北京国家会计学院兼职教授，2009年1月至今任中国会计学会企业会计准则专业委员会委员。2017年3月起，陈先生获委任为本公司独立董事。陈先生于1992年7月毕业于中南财经大学（现更名为中南财经政法大学），获经济学学士学位；1995年7月毕业于财政部财政科学研究所（现更名为中国财政科学研究院），获经济学硕士学位；2004年7月毕业于清华大学经济管理学院，获管理学博士学位。陈先生为中国注册会计师协会非执业会员，持有国际注册内部审计师证书、内部控制自我评估专业资格证书。

2. 董事选聘情况

姓名	职务	选聘情况
吴 焰	执行董事、董事长	2013年第二次临时股东大会（选举为执行董事） 第二届董事会第一次会议（选举为董事长）
缪建民	执行董事、副董事长	2016年度股东大会（选举为执行董事） 第二届董事会第二十七次会议（选举为副董事长）
谢一群	执行董事	2017年第二次临时股东大会
唐志刚	执行董事	2017年第二次临时股东大会
王清剑	非执行董事	2016年度股东大会

姓名	职务	选聘情况
王 桥	非执行董事	2013 年第二次临时股东大会
华日新	非执行董事	2015 年第一次临时股东大会
程玉琴	非执行董事	2015 年第一次临时股东大会
王智斌	非执行董事	2015 年度股东大会
肖雪峰	非执行董事	2017 年第二次临时股东大会
刘汉铨	独立董事	2013 年第二次临时股东大会
许定波	独立董事	2013 年第二次临时股东大会
陆健瑜	独立董事	2013 年第二次临时股东大会
林义相	独立董事	2014 年度股东大会
陈武朝	独立董事	2016 年第三次临时股东大会

(二) 监事

1. 监事会简要情况

截至本招股说明书签署之日，本公司监事的基本情况列表如下：

姓名	职务	提名人	本届任期起始日期
林 帆	股东代表监事、监事长	监事会	2014 年 3 月
许永现	股东代表监事	监事会	2014 年 3 月
荆 新	独立监事	监事会	2017 年 3 月
王大军	职工代表监事	职工代表	2016 年 3 月
姬海波	职工代表监事	职工代表	保监会核准任职资格之日

注：（1）姬海波先生于 2017 年 7 月经发行人第二届第十次职工代表大会选举为职工代表监事，任职资格尚在保监会核准过程中

（2）本表格所述监事本届任期起始日期指本公司股东大会或职工代表大会批准且监事任职资格获得保监会核准之日

（3）截至本招股说明书签署之日，上述现任监事任期于第二届监事会任期届满时止。根据《公司法》以及《公司章程》的规定，监事任期届满未及时改选，在改选出的监事就任前，原监事仍应当依照法律、行政法规和《公司章程》的规定，履行监事职务。本公司的监事目前仍然按照《公司法》履行相应监事职务

上述监事的简历如下：

林帆先生，58 岁，中国国籍，无境外居留权

林帆先生现为本公司股东代表监事、监事长，高级经济师。林先生于1980年9月进入本公司至1999年7月，历任广州分公司副总经理、深圳分公司总经理。林先生于1999年7月至2002年8月任中国保险股份有限公司副总经理。2002年8月至2009年5月间历任中国保险(控股)有限公司常务董事、副董事长、副总经理、总经理、董事长。林先生于2009年5月至2012年3月任中国太平保险集团公司及中国太平保险集团(香港)有限公司董事长，其间曾兼任香港民安保险有限公司董事长、民安(控股)有限公司董事会主席、中国太平保险控股有限公司(于香港联交所上市，股票代码：HK.00966)董事会主席。林先生于2012年3月起任本公司监事、监事长至今。林先生于2006年8月毕业于澳大利亚南澳大利亚大学，获工商管理硕士学位。

许永现先生，53岁，中国国籍，无境外居留权

许永现先生现为本公司股东代表监事，高级经济师。许先生于1990年8月进入财政部，至2009年12月历任税政司综合处副处长，税制税则司综合处副处长，税政司综合处处长、地方税一处处长，并于2009年9月至2009年12月任财政部税政司副司长级干部。许先生于2009年9月起获委任本公司监事至今。许先生于1987年7月毕业于中央财政金融学院(现名中央财经大学)，获税务专业学士学位，并于1990年7月毕业于该学院，获财政专业硕士学位。

荆新先生，60岁，中国国籍，无境外居留权

荆新先生现为本公司独立监事，教授。荆先生于1986年7月研究生毕业在中国人民大学留校任教，曾任财政系助教，会计系讲师、副教授、财务教研室主任，会计系教授、系主任助理、副主任；2002年12月至2005年12月任审计处处长，2005年12月至2014年12月任商学院党委书记兼副院长，2002年12月任商学院会计系教授至今；其间，1995年9月至1996年7月作为富布赖特高级学者公派到美国密歇根州立大学访问研究。荆先生于2007年11月至2013年10月任风神轮胎股份有限公司(于上交所上市，股票代码：SH.600469)独立董事，2008年3月至2014年2月任安泰科技股份有限公司(于深交所上市，股票代码：SZ.000969)独立董事，2011年7月起任中银基金管理有限公司独立董事。2008年8月起任中国会计学会理事，2011年5月至2016年5月任全国会计专业学位研究生教育指导委员会副主任委员，2011年12月起任中国青少年发展基金会监事，2015年1月至2017年5月任中国人民大学教育基金会理事，2015

年12月起任财政部政府会计准则委员会顾问。2017年3月起，荆先生获委任为本公司独立监事。荆先生于1983年7月毕业于中国人民大学，获经济学学士学位；1986年7月毕业于中国人民大学，获经济学硕士学位；1995年7月毕业于中国人民大学，获经济学博士学位。

王大军先生，49岁，中国国籍，无境外居留权

王大军先生现为本公司职工代表监事，高级经济师，高级企业风险管理师。王先生于1993年8月加入本公司，曾任农业保险部综合处副处长，2000年12月任党群工作部部长助理，2001年4月兼任系统团委书记，2003年2月任党群工作部副部长兼团委副书记，2003年7月任人保财险客户服务管理部副总经理，2004年3月任人保财险个人保险营销管理部副总经理，2006年3月任人保财险意外健康险部副总经理，2007年9月任本公司业务发展部副总经理，2008年1月任人保香港副总经理、党组副书记，2009年7月任本公司风险管理部/法律合规部副总经理，2013年8月任本公司风险管理部总经理至今，并于2016年3月获委任为本公司职工代表监事至今。王先生1993年8月毕业于东北农学院（现名为东北农业大学），获农学硕士学位，并于2005年12月毕业于清华大学，获工商管理硕士学位。

姬海波先生，53岁，中国国籍，无境外居留权

姬海波先生现为本公司职工代表监事。姬先生于1979年9月参加工作。2002年8月进入本公司，曾任人保财险（于香港联交所上市，股票代码：HK.02328）电子商务部安全认证管理处副处长、信息技术部项目管理处长（2004年12月至2005年12月挂任江西省吉安县委副书记）；2006年3月起任本公司信息技术部/统计分析部网络与网站管理处处长、运营维护处高级经理，2010年1月任信息技术部总经理助理兼运营维护处高级经理，2012年7月任信息技术部副总经理，2017年3月起任工会工作部总经理至今。姬先生1983年7月毕业于解放军信息工程大学，获理学学士学位，1993年1月毕业于解放军信息工程大学，获军事学硕士学位。

2. 监事选聘情况

姓名	职务	选聘情况
林帆	股东代表监事、监事长	2013年第二次临时股东大会（选举为监事） 第二届监事会第一次会议（选举为监事长）
许永现	股东代表监事	2013年第二次临时股东大会

姓名	职务	选聘情况
荆 新	独立监事	2016年第三次临时股东大会
王大军	职工代表监事	第二届第五次职工代表大会
姬海波	职工代表监事	第二届第十次职工代表大会

(三) 高级管理人员

1. 高级管理人员简要情况

截至本招股说明书签署之日，本公司共有高级管理人员 9 名，基本情况列表如下：

姓名	职务	任职起始日期
缪建民	总裁	2017年5月
庄超英	纪委书记	2012年3月
谢一群	副总裁	2015年7月
唐志刚	副总裁	2013年12月
盛和泰	副总裁	2014年6月
韩可胜	总裁助理	2010年4月
李 涛	董事会秘书	2009年9月
赵 军	首席信息技术执行官	2007年9月
周厚杰	财务负责人、首席财务执行官	2010年3月

注：本表格所述高级管理人员任职起始日期指经本公司内部决策聘任且高级管理人员任职资格获得保监会核准（如适用）之日

上述各位高级管理人员中，缪建民先生、谢一群先生和唐志刚先生的简历请参见本章“一、董事、监事和高级管理人员/（一）董事”，其他高级管理人员简历如下：

庄超英女士，59岁，中国国籍，无境外居留权

庄超英女士现为本公司纪委书记，副编审，高级企业风险管理师。庄女士于 1985 年 7 月至 2006 年 12 月任职于中共中央组织部，历任党政外事干部局副局长、党建读物出版社二编室主任、副总编（副局级）、干部四局副局长级调研员，并于 2003 年 8 月任干部四局副局长。庄女士于 2006 年 12 月至 2016 年 7 月任本公司副总经理（副总裁），并于 2014 年 3 月至 2016 年 7 月任执行董事，2006 年 12 月至 2009 年 9 月任本公司纪委书记并于 2012 年 3 月任纪委书记至今。庄女士亦于 2007 年 8 月至 2016 年 4 月兼任人

保寿险监事会主席。庄女士于2011年11月至2016年9月任中国保险学会理事并于2014年1月至2016年9月任副会长。庄女士于1982年1月毕业于山东大学，获哲学学士学位，并于2010年9月毕业于中欧国际工商学院，获工商管理硕士学位。

盛和泰先生，46岁，中国国籍，无境外居留权

盛和泰先生现为本公司副总裁，高级经济师。盛先生于1998年7月进入本公司至2007年9月，历任本公司产品开发中心副主任、研究发展部副总经理（主持工作）、股权管理部/风险管理部总经理。盛先生于2007年9月至2017年3月任本公司战略规划部总经理，2008年5月至2010年5月任高级专家，2010年3月起任总裁助理，并于2014年6月任副总裁至今。盛先生于2006年8月至2015年6月兼任人保财险监事，2013年11月起获委任中盛国际董事长，2016年11月起获委任为人保再保险董事长。盛先生于2004年9月起任中国保险学会理事，2014年1月起任常务理事并于2017年8月起任副会长。盛先生于1998年7月毕业于北京大学，获经济学博士学位。

韩可胜先生，52岁，中国国籍，无境外居留权

韩可胜先生现为本公司总裁助理，高级经济师。韩先生于1991年7月进入国家监察部、1993年1月进入中国共产党中央纪律检查委员会至2001年5月，历任办公厅副处级、正处级检查员、监察员。韩先生于2001年5月进入本公司，历任本公司人力资源部总经理助理、副总经理，人保财险人力资源部副总经理，本公司监察部/审计部总经理。韩先生于2007年9月至2015年1月任本公司人力资源部总经理，2010年3月起任总裁助理至今。韩先生于1985年7月毕业于安徽师范大学，获文学学士学位，并于1991年7月毕业于南开大学，获文学硕士学位。

李涛先生，51岁，中国国籍，无境外居留权

李涛先生现为本公司董事会秘书，高级经济师。李先生1985年7月参加工作，于1998年7月进入本公司，历任研究发展中心政策研究室主任、研究发展中心副主任、人保财险董事会秘书局主任。2006年3月至2007年9月任本公司发展改革部总经理、政策研究室主任，2007年9月至2010年1月任高级专家。2008年2月至2009年9月任本公司股改办副主任，2009年9月起任董事会秘书至今，并于2010年1月至2017年3月兼任董事会秘书局/监事会办公室总经理，2011年5月起兼任上市工作办公室常务副主任。2006年11月起兼任人保财险非执行董事，2017年3月获选为人保寿险监事

长。李先生于 1993 年 7 月毕业于中国人民大学，获哲学硕士学位，并于 1998 年 7 月毕业于中央党校，获经济学博士学位。

赵军先生，57 岁，中国国籍，无境外居留权

赵军先生现为本公司首席信息技术执行官兼信息技术部总经理，高级工程师。赵先生于 1993 年 11 月进入本公司至 2003 年 7 月，历任信息技术部副总经理、总经理。赵先生于 2003 年 7 月至 2005 年 6 月任人保财险信息技术部总经理。2005 年 6 月至 2007 年 9 月历任本公司统计信息部总经理、信息技术部/统计分析部总经理，于 2007 年 9 月任首席信息技术执行官至今，并于 2010 年 1 月至 2015 年 3 月兼任南信息中心总经理、2015 年 3 月起兼任信息技术部总经理。赵先生于 2007 年 2 月获国务院给予政府特殊津贴。赵先生于 1981 年 12 月毕业于湖南大学，获工学学士学位，并于 1993 年 11 月毕业于英国 Bradford 大学，获理学硕士学位。

周厚杰先生，53 岁，中国国籍，无境外居留权

周厚杰先生现为本公司财务负责人、首席财务执行官，会计师。周先生于 1984 年 7 月至 1992 年 5 月任新疆财政学校（现名新疆财经大学）教师；于 1992 年 5 月至 2002 年 3 月历任中国银行新疆分行稽核处副处长、财会处处长；于 2002 年 3 月至 2008 年 7 月历任中国银联股份有限公司财务部副总经理、总经理，上海分公司党组书记、总经理，银行服务部总经理。周先生于 2008 年 7 月至 2010 年 7 月任中国华闻投资控股有限公司副总裁、上海新华闻投资有限公司副总裁，并于 2010 年 1 月任本公司财务负责人、首席财务执行官至今。周先生亦于 2008 年 9 月至 2010 年 9 月任上海新黄埔置业股份有限公司（于上交所上市，股票代码：SH.600638）非执行董事，2014 年 3 月至 2017 年 4 月兼任人保资本非执行董事。周先生于 2016 年 6 月起任中国保险行业协会财务会计专业委员会主任委员。周先生于 1991 年 6 月毕业于中央财政金融学院（现名中央财经大学），获经济学学士学位，并于 2005 年 6 月毕业于上海国家会计学院，获高级管理人员工商管理硕士学位。

2. 高级管理人员选聘情况

姓名	职务	选聘情况
缪建民	总裁	第二届董事会第二十七次会议
庄超英	纪委书记	-

姓名	职务	选聘情况
谢一群	副总裁	第二届董事会第九次会议
唐志刚	副总裁	第一届董事会 2013 年第七次会议
盛和泰	副总裁	第二届董事会第五次会议
韩可胜	总裁助理	第一届董事会 2010 年第二次会议
李 涛	董事会秘书	第一届董事会第一次会议
赵 军	首席信息技术执行官	- ⁽¹⁾
周厚杰	财务负责人、首席财务执行官	第一届董事会 2010 年第一次会议

注：(1) 2007 年 9 月，本公司根据当时所适用的决策程序决定赵军先生任首席信息技术执行官

二、董事、监事、高级管理人员及其关系密切的家庭成员持股情况

(一) 董事、监事、高级管理人员及其关系密切的家庭成员持有本公司股份的情况

截至 2017 年 6 月 30 日，王大军先生持有本公司 50,000 股 H 股股份，约占本公司股份总额的 0.00012%，王大军先生所持股份不存在质押或冻结的情况。除上述情况外，本公司董事、监事、高级管理人员及其关系密切的家庭成员均未以任何方式直接或间接持有本公司的股份。

(二) 董事、监事、高级管理人员及其关系密切的家庭成员近三年持有本公司股份变化情况

股东名称	持股方式	2017 年 6 月 30 日		2016 年 12 月 31 日		2015 年 12 月 31 日		2014 年 12 月 31 日	
		持股数量 (股)	持股比例 (%)	持股数量 (股)	持股比例 (%)	持股数量 (股)	持股比例 (%)	持股数量 (股)	持股比例 (%)
王大军	直接持股	50,000	0.00012	50,000	0.00012	50,000	0.00012	50,000	0.00012

三、董事、监事、高级管理人员的对外投资情况

截至本招股说明书签署之日，本公司现任董事、监事、高级管理人员均没有与本公司存在利益冲突的对外投资。

四、董事、监事、高级管理人员的薪酬情况

本公司现任董事、监事及高级管理人员 2016 年度从本公司领取薪酬的情况如下表所示：

单位：万元

姓名	在本公司担任的职务	2016 年从本公司领取薪酬的情况（税前） ⁽¹⁾
吴 焰	执行董事、董事长	59.39
缪建民 ⁽²⁾	执行董事、副董事长、总裁	-
谢一群	执行董事、副总裁	54.54
唐志刚	执行董事、副总裁	54.06
王清剑	非执行董事	-
王 桥	非执行董事	-
华日新	非执行董事	-
程玉琴	非执行董事	-
王智斌	非执行董事	-
肖雪峰	非执行董事	-
刘汉铨	独立董事	30.00
许定波	独立董事	30.00
陆健瑜	独立董事	25.00
林义相	独立董事	28.75
陈武朝 ⁽³⁾	独立董事	-
林 帆	股东代表监事、监事长	59.39
许永现	股东代表监事	195.57
荆 新 ⁽⁴⁾	独立监事	-
王大军 ⁽⁵⁾	职工代表监事	126.44
姬海波 ⁽⁶⁾	职工代表监事	-
庄超英	纪委书记	54.54
盛和泰	副总裁	54.06
韩可胜	总裁助理	237.92
李 涛	董事会秘书	237.98
赵 军	首席信息技术执行官	238.92
周厚杰	财务负责人、首席财务执行官	233.77

注：（1）上述人员薪酬情况以其本人 2016 年在本公司担任董事、监事、高级管理人员的实际任期为基准计算。非执行董事不在本公司领取薪酬，其中，王清剑先生、肖雪峰先生从财政部领取

薪酬，王智斌先生从社保基金会领取薪酬

(2) 缪建民先生自 2017 年 5 月起担任总裁，自 2017 年 7 月起担任执行董事、副董事长

(3) 陈武朝先生自 2017 年 3 月起担任独立董事

(4) 荆新先生自 2017 年 3 月起担任独立监事

(5) 王大军先生自 2016 年 3 月起担任职工代表监事

(6) 姬海波先生于 2017 年 7 月经发行人第二届第十次职工代表大会选举为职工代表监事

五、董事、监事、高级管理人员的兼职情况

截至本招股说明书签署之日，本公司董事、监事、高级管理人员在本集团以外的其他单位的兼职情况如下：

姓名	在本公司任职情况	在其他单位任职情况		
		单位名称	任职	与本公司的关系
吴 焰	执行董事、董事长	日内瓦协会	董事	-
缪建民	执行董事、副董事长、总裁	中国社会科学院	博士生导师	-
		清华大学五道口金融学院	硕士生导师	-
		北京大学	硕士生导师	-
		中央财经大学	硕士生导师	-
		中国金融 40 人论坛	常务理事	-
		中国国际商会	常务理事	-
谢一群	执行董事、副总裁	中国互联网金融协会	副会长	-
		亚洲金融合作协会	副理事长	-
王清剑	非执行董事	中央汇金投资有限责任公司	派出董事	-
王 桥	非执行董事	财政部	副巡视员	本公司发起人、控股股东
华日新	非执行董事	中央汇金投资有限责任公司	派出董事	-
程玉琴	非执行董事	中央汇金投资有限责任公司	派出董事	-
王智斌	非执行董事	社保基金会	法规及监管部主任	本公司股东
肖雪峰	非执行董事	财政部	条法司副司长	本公司发起人、控股股东
刘汉铨	独立董事	中国金茂控股集团有限公司	独立董事	-
		刘汉铨律师行	高级合伙人	-
		旭日企业有限公司	独立董事	-
		越秀交通基建有限公司	独立董事	-

姓名	在本公司任职情况	在其他单位任职情况		
		单位名称	任职	与本公司的关系
		越秀地产股份有限公司	独立董事	-
		大悦城地产有限公司	独立董事	-
		华侨永亨银行有限公司	董事	-
		光汇石油(控股)有限公司	独立董事	-
		中银集团保险有限公司	董事	-
		中银集团人寿保险有限公司	董事	-
		南洋商业银行有限公司	董事	-
		华侨永亨银行(中国)有限公司	董事	-
		信达金融控股有限公司	董事	-
		Chu & Lau Nominees Limited	董事	-
		Sun Hon Investment and Finance Limited	董事	-
		Wydoff Limited	董事	-
		Wytex Limited	董事	-
		Polex Ltd.	董事	-
		Trillions Profit Nominees & Secretarial Services Ltd.	董事	-
		中国华信能源有限公司	法律顾问	-
		顺泰控股集团有限公司	顾问	-
		Helicojn Ltd.	董事	-
		Wyman Investments Ltd.	董事	-
许定波	独立董事	上海现代制药股份有限公司	独立董事	-
		三一重工股份有限公司	独立董事	-
		中国信达资产管理股份有限公司	独立董事	-
		贵州茅台酒股份有限公司	独立董事	-
		法国兴业银行(中国)有限公司	独立董事	-
		中欧国际工商学院	教授、副教授、管理委员会委员	-
陆健瑜	独立董事	香港辅成咨询有限公司	总裁	-
		汇丰人寿保险(国际)有限公司	独立董事	-
		汇丰保险(亚洲)有限公司	独立董事	-
林义相	独立董事	中信信托有限责任公司	独立董事	-

姓名	在本公司任职情况	在其他单位任职情况				
		单位名称	任职	与本公司的关系		
		东方汇理银行(中国)有限公司	独立董事	-		
		金融街控股股份有限公司	独立董事	-		
		中国证券业协会	监事、证券分析师与投资顾问专业委员会主任	-		
		人力资源和社会保障部企业年金基金管理机构	资格认定评审专家	-		
		中国证券指数公司	证券指数专家委员会委员	-		
		天相投资顾问有限公司及其部分下属子公司	董事及/或总经理	-		
		北京大学经济学院	兼职教授	-		
		清华大学五道口金融学院研究生部	硕士生导师	-		
		陈武朝	独立董事	清华大学经济管理学院	副教授	-
				北京兆易创新科技股份有限公司	独立董事	-
贵州省广播电视信息网络股份有限公司	独立董事			-		
中国会计学会	企业会计准则专业委员会委员			-		
北京安达维尔科技股份有限公司	独立董事			-		
荆新	独立监事	中国人民大学商学院	教授	-		
		中银基金管理有限公司	独立董事	-		
		中国会计学会	理事	-		
		中国青少年发展基金会	监事	-		
		财政部政府会计准则委员会	顾问	-		
盛和泰	副总裁	中国保险学会	副会长	-		
周厚杰	财务负责人、首席财务执行官	中国保险行业协会	财务会计专业委员会主任委员	-		

六、董事、监事、高级管理人员相互之间的亲属关系

截至本招股说明书签署之日,本公司董事、监事、高级管理人员相互之间不存在亲

属关系。

七、董事、监事、高级管理人员与公司签订的协议、所作重要承诺及其履行情况

截至本招股说明书签署之日，本公司董事、监事和高级管理人员均未与本公司签署除聘用协议之外的其他协议。同时，除本招股说明书“第五章 发行人基本情况/十、相关责任主体承诺事项”披露之外，本公司董事、监事与高级管理人员不存在向本公司做出重要承诺事项的情形。

八、董事、监事、高级管理人员的任职资格

执行董事谢一群先生、执行董事唐志刚先生、非执行董事肖雪峰先生和职工代表监事姬海波先生的任职资格正在保监会核准过程中。庄超英女士、赵军先生不属于保监会关于董事、监事和高级管理人员任职资格管理相关规定的高级管理人员，因此不需要任职资格核准。除上述情形外，本公司的现任董事、监事和高级管理人员的任职资格均已获得保监会的核准。

本公司董事、监事及高级管理人员经保监会批复核准其任职资格的具体情况如下：

姓名	职务	任职资格核准文件	批复时间
董事			
吴 焰	执行董事、董事长	保监发改〔2009〕1011号 保监发改〔2009〕1012号	2009.09.27 2009.09.27
缪建民	执行董事、副董事长	保监许可〔2017〕762号	2017.07.13
谢一群	执行董事	正在核准过程中	-
唐志刚	执行董事	正在核准过程中	-
王清剑	非执行董事	保监许可〔2017〕763号	2017.07.13
王 桥	非执行董事	保监许可〔2014〕176号	2014.03.04
华日新	非执行董事	保监许可〔2015〕1048号	2015.10.24
程玉琴	非执行董事	保监许可〔2015〕1048号	2015.10.24
王智斌	非执行董事	保监许可〔2016〕780号	2016.08.05
肖雪峰	非执行董事	正在核准过程中	-

姓名	职务	任职资格核准文件	批复时间
刘汉铨	独立董事	保监发改〔2012〕1234号	2012.10.19
许定波	独立董事	保监发改〔2009〕1011号	2009.09.27
陆健瑜	独立董事	保监许可〔2015〕780号	2015.07.31
林义相	独立董事	保监许可〔2015〕954号	2015.09.25
陈武朝	独立董事	保监许可〔2017〕193号	2017.03.02
监事			
林帆	股东代表监事、监事长	保监发改〔2012〕593号	2012.05.17
许永现	股东代表监事	保监许可〔2014〕176号	2014.03.04
荆新	独立监事	保监许可〔2017〕194号	2017.03.02
王大军	职工代表监事	保监许可〔2016〕200号	2016.03.22
姬海波	职工代表监事	正在核准过程中	-
高级管理人员			
缪建民	总裁	保监许可〔2017〕532号	2017.05.27
庄超英	纪委书记	-	-
谢一群	副总裁	保监许可〔2015〕690号	2015.07.06
唐志刚	副总裁	保监许可〔2013〕540号	2013.12.10
盛和泰	副总裁	保监发改〔2010〕463号	2010.04.23
韩可胜	总裁助理	保监发改〔2010〕463号	2010.04.23
李涛	董事会秘书	保监发改〔2009〕1012号	2009.09.27
赵军	首席信息技术执行官	-	-
周厚杰	财务负责人、首席财务执行官	保监财会〔2010〕315号	2010.03.30

九、董事、监事、高级管理人员近三年及一期变动情况

(一) 董事变动情况

报告期初，本公司共有 14 名董事。其中，吴焰、庄超英、周立群和王银成为执行董事，姚志强、王桥、李世玲、张汉麟和马强为非执行董事，项怀诚、刘汉铨、杜俭、许定波和陆健瑜为独立董事。

2014 年 3 月，本公司以书面传签方式召开第二届董事会第一次会议，选举吴焰为本公司第二届董事会董事长、王银成为本公司第二届董事会副董事长。

2014年8月,根据党政领导干部在企业兼职(任职)的有关规定,杜俭辞任本公司独立董事职务。

2014年9月,项怀诚因个人事务繁忙辞任本公司独立董事职务。

2014年12月,根据党政领导干部在企业兼职(任职)的有关规定,马强辞任本公司非执行董事职务。

2015年1月,周立群因工作变动辞任本公司执行董事职务。

2015年6月,李世玲和张汉麟因年龄原因辞任本公司非执行董事职务。

2015年6月,本公司召开2014年度股东大会,选举李玉泉为本公司第二届董事会执行董事;选举李放为本公司第二届董事会非执行董事;选举林义相为本公司第二届董事会独立董事。

2015年9月,本公司召开2015年第一次临时股东大会,选举华日新、程玉琴为本公司第二届董事会非执行董事。

2016年6月,李放因工作变动辞任本公司非执行董事职务。

2016年6月,本公司召开2015年度股东大会,选举王智斌为本公司第二届董事会非执行董事。

2016年7月,庄超英因工作安排辞任本公司执行董事职务。

2016年11月,李玉泉因个人工作变动辞任本公司执行董事职务。

2016年12月,本公司召开2016年第三次临时股东大会,选举陈武朝为本公司第二届董事会独立董事。

2017年3月,王银成辞任本公司执行董事、副董事长职务。

2017年4月,姚志强因年龄原因辞任本公司非执行董事职务。

2017年6月,本公司召开2016年度股东大会,选举缪建民为本公司第二届董事会执行董事;选举王清剑为本公司第二届董事会非执行董事。

2017年9月,本公司召开2017年第二次临时股东大会,选举谢一群为本公司第二届董事会执行董事;选举唐志刚为本公司第二届董事会执行董事;选举肖雪峰为本公司

第二届董事会非执行董事。

(二) 监事变动情况

报告期初，本公司共有 5 名监事。其中，林帆、许永现为股东代表监事，于宁为独立监事；李咏梅、姚波为职工代表监事。

2014 年 3 月，本公司召开第二届监事会第一次会议，选举林帆为第二届监事会监事长。

2016 年 1 月，本公司召开第二届第五次职工代表大会，选举王大军为第二届监事会职工代表监事。

2016 年 3 月，李咏梅因工作安排辞任本公司职工代表监事职务。

2016 年 6 月，本公司独立监事于宁辞世。

2016 年 12 月，本公司召开 2016 年第三次临时股东大会，选举荆新为本公司第二届监事会独立监事。

2017 年 7 月，姚波因工作安排辞任本公司职工代表监事职务。同月，本公司召开第二届第十次职工代表大会，选举姬海波为本公司第二届监事会职工代表监事。

(三) 高级管理人员变动情况

报告期初，本公司共有 11 名高级管理人员。其中，庄超英、周立群、李玉泉、唐志刚、俞小平为副总裁，盛和泰、韩可胜为总裁助理，李涛为董事会秘书，赵军为首席信息技术执行官，周厚杰为财务负责人、首席财务执行官，王银成为总裁。

2014 年 6 月，本公司召开第二届董事会第五次会议（临时会议），聘任盛和泰为本公司副总裁。

2014 年 12 月，周立群因工作变动不再担任本公司副总裁。

2015 年 4 月，本公司召开第二届董事会第九次会议，聘任谢一群为本公司副总裁。

2016 年 7 月，庄超英因工作安排不再担任本公司副总裁。

2016 年 10 月，李玉泉因个人工作变动不再担任本公司副总裁。

2017年3月,王银成辞任本公司总裁。

2017年4月,本公司召开第二届董事会第二十七次会议,聘任缪建民为本公司总裁。

2017年8月,俞小平因退休不再担任本公司副总裁。

第十章 公司治理

一、概述

本公司已按照《公司法》《证券法》《保险法》《关于规范保险公司治理结构的指导意见（试行）》《关于规范保险公司章程的意见》《到境外上市公司章程必备条款》等相关法律、法规及规范性文件的规定和要求，建立了由股东大会、董事会、监事会和高级管理层组成的公司治理架构，形成了权力机构、决策机构、监督机构和执行机构之间权责明确、运作规范的相互协调和相互制衡机制。

根据相关法律、法规、规范性文件及《公司章程》的规定，本公司制定了《股东大会议事规则》《董事会议事规则》《监事会议事规则》《独立董事工作规则（暂行）》《董事会秘书工作规则（暂行）》等相关治理制度，明确了股东大会、董事会、监事会、独立董事及董事会秘书的权责范围和工作程序，为本公司法人治理结构的规范化运行进一步提供了制度保证。

本公司已建立独立董事制度。根据《公司章程》规定，董事会由 14 名董事组成，董事会的人数由股东大会决定。董事会包括执行董事、非执行董事以及独立董事，其中，独立董事人数不得低于全体董事人数的三分之一。本公司董事会下设立了审计委员会、提名薪酬委员会、战略与投资委员会、风险管理委员会四个专业委员会，并制定了相应的工作规则。上述四个董事会专业委员会分别对本公司的财务审计，董事、高级管理人员的选聘、绩效考核和薪酬政策，战略制定与实施以及风险控制等向董事会提出建议。

本公司的治理结构图请参见本招股说明书“第五章 发行人基本情况/八、发行人组织结构与管理架构/（二）发行人管理架构”。

二、股东大会、董事会、监事会、独立董事、董事会秘书制度的建立健全及规范运作情况

(一) 公司股东大会

2017年7月31日,本公司2017年第一次临时股东大会审议通过了《关于修订<中国人民保险集团股份有限公司章程>的议案》《关于修订<中国人民保险集团股份有限公司股东大会议事规则>的议案》。本次修订的《公司章程(草案)》和《股东大会议事规则》自本次发行并上市之日起生效。《公司章程(草案)》以及《股东大会议事规则》对公司股东大会的召集、提案和通知、召开方式、召开条件、表决方式等作出了明确的规定。

1. 股东大会的职权

根据《公司章程(草案)》规定,股东大会是本公司的最高权力机构,行使下列职权:

- (1) 决定公司的经营方针和重大的投资计划;
- (2) 选举和更换董事、非由职工代表担任的监事,决定有关董事、监事的报酬事项;
- (3) 审议批准董事会的报告;
- (4) 审议批准监事会的报告;
- (5) 审议批准公司的年度财务预算方案、决算方案;
- (6) 审议批准公司的利润分配方案和弥补亏损方案;
- (7) 审议本公司设立法人机构、重大的资本开支、对外赠与等事项(授权董事会审议的事项除外);
- (8) 审议公司提供担保事项;
- (9) 对公司增加或者减少注册资本作出决议;
- (10) 对发行公司债券或者其他有价证券及上市作出决议;

- (11) 对公司合并、分立、解散、清算或者变更公司形式作出决议;
- (12) 对公司购回股票作出决议;
- (13) 制定和修改公司章程、股东大会议事规则、董事会议事规则和监事会议事规则;
- (14) 聘请或更换为公司财务会计报告进行定期法定审计的会计师事务所;
- (15) 审议法律、法规、规范性文件或者公司股票上市地证券监督管理机构规定的,以及公司相关授权方案中规定的应当由股东大会审议批准的关联交易;
- (16) 审议批准变更募集资金用途事项;
- (17) 审议批准单独或合计持有本公司 3% 以上有表决权股份的股东提出的议案;
- (18) 审议法律、法规、规范性文件、公司股票上市地证券监督管理机构的相关规定和公司章程规定应当由股东大会决定的其他事项。

2. 股东大会的召开

股东大会分为年度股东大会和临时股东大会,由董事会召集。

年度股东大会每年召开 1 次,应当于上一会计年度结束后的 6 个月内举行。

有下列情形之一的,公司在事实发生之日起 2 个月以内召开临时股东大会:

- (1) 董事人数不足《公司法》规定最低人数或者公司章程所定公司董事会人数的 2/3;
- (2) 公司未弥补的亏损达实收股本总额 1/3;
- (3) 单独或者合计持有公司 10% 以上股份的股东(以下简称“提议股东”,持股比例以提出书面请求日的持股数为准)书面请求;
- (4) 董事会认为必要;
- (5) 监事会提议召开;
- (6) 法律、法规、规范性文件和公司章程规定的其他情形。

股东大会将设置会场,以现场会议形式召开。公司在保证股东大会合法、有效的前

前提下,应当按照法律、行政法规、中国证监会或公司章程的规定,通过各种方式和途径(包括视频、电话、网络形式的投票平台等),并优先提供网络形式的投票平台等现代信息技术手段,为股东参加股东大会提供便利。股东通过上述方式参加股东大会的,视为出席。

3. 股东大会的通知

公司召开股东大会,应当于会议召开 45 日(不包括会议召开当日)前发出书面通知,将会议拟审议的事项以及开会的日期和地点告知所有在册股东。拟出席股东大会的股东,应当于会议召开 20 日前,将出席会议的书面回复送达公司。

公司根据股东大会召开前 20 日收到的书面回复,计算拟出席会议的股东所代表的有表决权的股份数。拟出席会议的股东所代表的有表决权的股份数未达到公司有表决权的股份总数半数以上的,公司应在 5 日内将会议拟审议的事项、开会地点、日期和时间以公告方式再次通知各股东,经公告通知,公司可以召开股东大会。

股东大会通知或补充通知中未列明或不符合《公司章程(草案)》第七十三条规定的议案,股东大会不得进行表决并作出决议。

股东大会的会议通知以书面形式做出并包括以下内容:

- (1) 会议召开的日期、时间、期限、地点;
- (2) 会议召集人;
- (3) 提交会议审议的事项,并将所有议案的内容充分披露(含议案正文及附件、提案人、提出时间);
- (4) 向股东提供为使股东对将讨论的事项做出决策所需要的资料及解释;此原则包括(但不限于)在公司提出合并、购回股份、股本重组或者其他改组时,应当提供交易的具体条件和合同(如有),并对其起因和后果做出认真的解释;
- (5) 如任何董事、监事、总裁及其他高级管理人员与拟讨论的事项有关联关系,应当披露其关联关系的性质和程度,如果将要讨论的事项对该董事、监事、高级管理人员作为股东的影响有别于对其他同类别股东的影响,则应当说明其区别;
- (6) 载有任何拟在会议上提议表决的特别决议的全文;

(7) 以明显的文字说明“有权出席和表决的股东有权委任一位或者一位以上的股东代理人代为出席和表决”，该股东代理人不必是公司的股东；

(8) 股东授权委托书的送达时间和地点；

(9) 有权出席股东大会股东的股权登记日；

(10) 会务常设联系人姓名、联系方式。

股东大会通知应当向股东（不论在股东大会上是否有表决权）以专人送出或者以邮资已付的邮件送出，收件人地址以股东名册登记的地址为准。对境内上市内资股股东，股东大会通知也可以用公告方式进行。

4. 股东大会的提案

公司召开股东大会，董事会、监事会以及单独或者合计持有公司 3%以上股份的股东，有权向公司提出议案。

单独或者合计持有公司 3%以上股份的股东，可以在股东大会召开 10 日前提出临时议案并书面提交召集人。召集人应当在收到议案后 2 日内向股东发出股东大会补充通知，告知临时议案的内容。

议案的内容应当属于股东大会职权范围，有明确议题和具体决议事项，并且符合法律、法规、规范性文件和公司章程的有关规定。

5. 股东大会的决议

股东大会决议分为普通决议和特别决议。

股东大会作出普通决议，应当由出席股东大会的股东（包括股东代理人）所持表决权的过半数通过。

股东大会作出特别决议，应当由出席股东大会的股东（包括股东代理人）所持表决权的 2/3 以上通过。

下列事项由股东大会以普通决议通过：

(1) 公司的经营方针和重大的投资计划；

(2) 选举、更换或罢免董事、非由职工代表担任的监事（罢免独立董事除外），决

定有关董事、监事的报酬事宜；

- (3) 董事会和监事会的工作报告；
- (4) 公司的利润分配方案和弥补亏损方案；
- (5) 公司年度预算方案、决算方案；
- (6) 制定和修改股东大会、董事会和监事会议事规则；
- (7) 重大资本开支、对外赠与等事项（授权董事会审议的事项除外）；
- (8) 提供担保事项（担保的余额不得超过净资产的 10%）；
- (9) 聘请或更换为公司财务会计报告进行定期法定审计的会计师事务所；
- (10) 法律、法规、规范性文件或公司股票上市地证券监督管理机构规定的，以及公司相关授权方案中规定的应当由股东大会审议批准的关联交易；
- (11) 除法律、法规、规范性文件和公司章程规定应当以特别决议通过以外的其他事项。

下列事项由股东大会以特别决议通过：

- (1) 公司增加或者减少注册资本；
- (2) 发行公司债券、任何种类的股票或者其他有价证券及上市；
- (3) 购回公司股票；
- (4) 公司的合并、分立、解散、清算和变更公司形式；
- (5) 公司章程的制定和修改；
- (6) 公司在一年内购买、出售重大资产的金额超过公司最近一期经审计总资产 30% 的；
- (7) 罢免独立董事；
- (8) 法律、法规、规范性文件和公司章程规定的，以及股东大会以普通决议认定会对公司产生重大影响的、需要以特别决议通过的其他事项。

6. 股东大会运行情况

本公司严格按照有关法律、法规及《公司章程》的规定规范运作，执行股东大会制度，股东认真履行股东义务，依法行使股东权利。股东大会机构和制度的建立及执行，对完善本公司的公司治理结构和规范本公司运作发挥了积极作用。

报告期内，本公司共召开 8 次股东大会，其中年度股东大会 4 次，临时股东大会 4 次，具体情况如下：

序号	会议名称	召开日期
1	2013 年度股东大会	2014 年 6 月 27 日
2	2014 年度股东大会	2015 年 6 月 26 日
3	2015 年第一次临时股东大会	2015 年 9 月 10 日
4	2016 年第一次临时股东大会	2016 年 5 月 27 日
5	2015 年度股东大会	2016 年 6 月 24 日
6	2016 年第二次临时股东大会	2016 年 11 月 14 日
7	2016 年第三次临时股东大会	2016 年 12 月 29 日
8	2016 年度股东大会	2017 年 6 月 23 日

(二) 公司董事会

1. 董事会组成

截至本招股说明书签署之日，本公司董事会组成的具体情况请参见本招股说明书“第九章 董事、监事、高级管理人员/一、董事、监事和高级管理人员/（一）董事”。

2. 董事会职权

根据《公司章程》规定，董事会行使下列职权：

- （1）召集股东大会，并向股东大会报告工作；
- （2）执行股东大会的决议；
- （3）决定公司的发展战略、年度经营计划和投资方案；
- （4）制订公司的年度财务预算方案、决算方案；
- （5）制订公司的利润分配方案和弥补亏损方案；

- (6) 制订公司增加或者减少注册资本、发行债券或其他证券及上市方案；
- (7) 拟订购回公司股票或者合并、分立、解散及变更公司形式的方案；
- (8) 制订公司章程的修改方案；
- (9) 审议批准公司的关联交易，法律、法规、规范性文件或者公司股票上市地证券监督管理机构规定的，以及公司相关授权方案中规定的应当由股东大会审议批准的关联交易除外；
- (10) 在股东大会授权范围内，审议批准本公司设立法人机构、资本开支、对外赠与等事项（授权总裁审议的事项除外）；
- (11) 决定或授权董事长决定公司内部管理机构的设置；
- (12) 聘任或者解聘公司总裁、董事会秘书；根据总裁的提名，聘任或者解聘副总裁、总裁助理、财务负责人、合规负责人、审计责任人等；根据提议股东、董事长、1/3以上董事或半数以上（至少2名）独立董事的提议，选举产生提名薪酬委员会主任委员和委员；根据提名薪酬委员会提名，选举产生董事会其他专业委员会主任委员（战略与投资委员会主任委员除外）和委员；
- (13) 决定公司风险管理、合规和内部控制政策，制定公司内控合规管理、内部审计等制度，批准公司年度风险评估报告、合规报告、内部控制评估报告；
- (14) 制定公司信息披露、投资者关系管理等相关制度，管理信息披露、投资者关系等事项；
- (15) 每年对董事进行尽职考核评价，并向股东大会和监事会提交董事尽职报告；
- (16) 决定由董事会聘任的高级管理人员的薪酬、绩效考核和奖惩事项；
- (17) 审议公司治理报告；
- (18) 向股东大会提请聘请或解聘会计师事务所；
- (19) 法律、法规、规范性文件和公司章程规定的以及股东大会授予的其他职权。

3. 董事会会议的召开

董事会会议分为定期会议和临时会议。定期会议每年至少召开4次，大约每季度一

次。

有下列情形之一的，董事长应当在接到提议后 10 日内召集和主持临时董事会会议：

- (1) 代表公司 1/10 以上表决权的股东提议；
- (2) 1/3 以上的董事提议；
- (3) 2 名以上独立董事提议；
- (4) 监事会提议；
- (5) 董事长认为必要；
- (6) 法律、法规、规范性文件及公司章程规定的其他情形。

董事会会议原则上应当以现场召开的方式进行。在保障董事充分表达意见的前提下，可以通过视频、电话等通讯方式召开会议，能够保证参会的全体董事进行即时交流讨论的，视为现场召开。

对需要以董事会决议的方式审议通过，但董事之间交流讨论的必要性不大的议案，可以采取书面传签的方式进行。但涉及以下事项的议案不得采用书面传签方式召开会议：

- (1) 年度财务预算、决算方案；
- (2) 利润分配方案；
- (3) 薪酬方案；
- (4) 重大投资及资产处置；
- (5) 聘任及解聘高管人员；
- (6) 公司大股东或董事在将予考虑的事项中存有重大利益冲突的；
- (7) 其他涉及公司风险管理的议案。

4. 董事会会议的通知

召开定期董事会会议，应当于会议召开 14 个工作日前（不包括会议召开当日）通知全体董事和监事；召开临时董事会会议，应当于会议召开 5 个工作日前（不包括会议

召开当日)通知全体董事和监事。

有紧急事项时,召开临时董事会会议可不受前述会议通知时间的限制,可以随时通过电话或者其他口头方式发出会议通知,事后补送书面通知;召集人应当在会议上作出说明。

董事会会议通知包括以下内容:

- (1) 会议召开时间、地点和方式;
- (2) 会议召集人;
- (3) 会议期限;
- (4) 事由、议程及议题;
- (5) 非由董事长召集的会议应说明情况以及召集会议的依据;
- (6) 发出通知的日期;
- (7) 会议联系人和联系方式。

会议资料迟于通知发出的,公司应给董事以足够的时间熟悉相关材料。

董事会会议通知按以下形式发出:

- (1) 定期会议应以书面形式通知,书面通知包括以专人送出的邮件、挂号邮件、传真、电报、电子邮件等方式;
- (2) 临时会议原则上以书面形式通知,如时间紧急,可以电话或其他口头方式通知、事后补送书面通知。

5. 董事会运行情况

本公司董事会严格按照有关法律、法规及《公司章程》以及《董事会议事规则》的规定规范运作,执行董事会制度。董事会的规范运行促使董事依照有关法律法规和《公司章程》《董事会议事规则》严格行使职权、勤勉尽职地履行职责和义务,董事会制度的建立和有效执行对完善公司治理结构、规范公司决策程序和规范公司管理发挥了应有的作用。

报告期内，本公司共召开 31 次董事会，具体情况如下：

序号	会议名称	召开日期
1	第一届董事会 2014 年第一次会议	2014 年 1 月 17 日
2	第二届董事会第一次会议	2014 年 3 月 22 日（书面传签）
3	第二届董事会第二次会议	2014 年 3 月 24 日（书面传签）
4	第二届董事会第三次会议	2014 年 3 月 28 日
5	第二届董事会第四次会议	2014 年 4 月 25 日
6	第二届董事会第五次会议	2014 年 6 月 27 日
7	第二届董事会第六次会议	2014 年 8 月 22 日
8	第二届董事会第七次会议	2014 年 12 月 30 日
9	第二届董事会第八次会议	2015 年 3 月 27 日
10	第二届董事会第九次会议	2015 年 4 月 24 日
11	第二届董事会第十次会议	2015 年 6 月 9 日（书面传签）
12	第二届董事会第十一次会议	2015 年 6 月 26 日
13	第二届董事会第十二次会议	2015 年 7 月 20 日（书面传签）
14	第二届董事会第十三次会议	2015 年 8 月 28 日
15	第二届董事会第十四次会议	2015 年 10 月 27 日（书面传签）
16	第二届董事会第十五次会议	2015 年 12 月 28 日
17	第二届董事会第十六次会议	2015 年 12 月 31 日
18	第二届董事会第十七次会议	2016 年 2 月 4 日（书面传签）
19	第二届董事会第十八次会议	2016 年 3 月 18 日
20	第二届董事会第十九次会议	2016 年 3 月 27 日
21	第二届董事会第二十次会议	2016 年 4 月 27 日
22	第二届董事会第二十一次会议	2016 年 8 月 26 日
23	第二届董事会第二十二次会议	2016 年 9 月 22 日
24	第二届董事会第二十三次会议	2016 年 10 月 31 日
25	第二届董事会第二十四次会议	2016 年 12 月 29 日
26	第二届董事会第二十五次会议	2017 年 1 月 17 日
27	第二届董事会第二十六次会议	2017 年 3 月 24 日
28	第二届董事会第二十七次会议	2017 年 4 月 19 日
29	第二届董事会第二十八次会议	2017 年 4 月 28 日
30	第二届董事会第二十九次会议	2017 年 5 月 16 日
31	第二届董事会第三十次会议	2017 年 6 月 23 日

6. 董事会专业委员会

本公司董事会下设立了审计委员会、提名薪酬委员会、战略与投资委员会、风险管理委员会四个专业委员会，各专业委员会是董事会的辅助决策机构，为董事会提供专业意见和建议，或经董事会授权就专业事项进行决策。上述各专业委员会的组成及职责情况如下：

(1) 审计委员会

根据《公司章程》规定，审计委员会由不少于3名非执行董事和/或独立董事组成，独立董事应占多数且由独立董事担任主任委员。审计委员会中至少有1名独立董事委员为财务或审计方面的专业人士并符合公司股票上市地证券监管机构的任职资格要求。审计委员会现任成员包括独立董事许定波先生、刘汉铨先生、陆健瑜先生，其中许定波先生为主任委员。本公司审计委员会人员构成满足《公司章程》和《上市公司治理准则》的要求。

根据《公司章程》规定，审计委员会的主要职责为：

- 1) 审核公司重大财务会计政策及其实施情况，监督财务运营情况；
- 2) 评估审计责任人工作并向董事会提出意见；
- 3) 审核公司内部审计基本制度并向董事会提出意见，批准公司年度审计计划和审计预算，指导公司内部审计工作，监督内部审计质量；
- 4) 每年定期检查评估内部控制的健全性和有效性，及时受理和处理关于内部控制方面重大问题的投诉；
- 5) 协调内部审计与外部审计，监督通过内部审计和外部审计所发现重大问题的整改和落实；
- 6) 就外部会计师事务所的聘用和解聘、酬金等问题向董事会提出建议，按适用的标准监督外部会计师事务所是否独立客观及审计程序是否有效；
- 7) 就外部会计师事务所提供非审计服务制定政策，并予以执行；
- 8) 确保董事会及时回应外部会计师事务所给予管理层的《审核情况说明函件》中提出的事宜；

9) 审查外部会计师事务所作出的公司年度审计报告及其他专项意见、经审计的公司年度财务会计报告、其他财务会计报告和其他需披露的财务信息；对前述财务会计报告信息的真实性、完整性和准确性作出判断性报告，提交董事会审议；

10) 负责确认公司的关联方，并向董事会和监事会报告，并应当及时向公司相关工作人员公布其所确认的关联方；

11) 对应由股东大会、董事会批准的关联交易进行初审并提交董事会批准；

12) 在董事会授权范围内审批关联交易或者接受关联交易备案；

13) 在经营年度结束后，向董事会提交公司年度关联交易情况以及关联交易管理制度执行情况的专项报告，就公司全年发生的关联交易的总体状况、风险程度、结构分布进行详实报告；

14) 法律、法规、规范性文件、公司章程、董事会议事规则和审计委员会工作规则规定的、公司股票上市地证券监督管理机构要求的以及董事会授权的其他事宜。

(2) 提名薪酬委员会

根据《公司章程》规定，提名薪酬委员会由不少于 3 名非执行董事和/或独立董事组成，独立董事应占多数且由独立董事担任主任委员。提名薪酬委员会现任成员包括独立董事林义相先生、许定波先生、陆健瑜先生、陈武朝先生和非执行董事王桥先生，其中林义相先生为主任委员。本公司提名薪酬委员会人员构成满足《公司章程》和《上市公司治理准则》的要求。

根据《公司章程》规定，提名薪酬委员会的主要职责为：

1) 研究董事、由董事会聘任的高级管理人员的选择标准和程序，每年至少对董事会的架构、人数和组成进行一次审查，并就任何为配合公司策略而拟对董事会作出的变动提出建议；

2) 广泛搜寻合格的董事、由董事会聘任的高级管理人员的人选，并向董事会提出建议；

3) 审核独立董事的独立性；

4) 审查董事候选人和由董事会聘任的高级管理人员候选人，并就董事的委任，重

新委任及继任计划向董事会提出建议；

5) 研究董事、由董事会聘任的高级管理人员的考核标准，进行考核并提出建议；

6) 根据同类公司支付的薪酬、须付出的时间及职责、公司及下属子公司内其他职位的雇用条件等因素，通过正规而透明的程序，研究、制定和审查董事、监事、由董事会聘任的高级管理人员的薪酬政策与方案，并向董事会提出建议；

7) 根据董事会所确定的公司方针及目标，对董事及由董事会聘任的高级管理人员的薪酬建议进行审查；

8) 就执行董事、监事及由董事会聘任的高级管理人员的特定薪酬待遇向董事会提出建议；

9) 就非执行董事及独立董事的薪酬向董事会提出建议；

10) 就免除董事职务事项出具独立审慎的意见；

11) 审查批准向执行董事、监事及由董事会聘任的高级管理人员就其丧失或终止职务或委任而须支付的赔偿，以确保该等赔偿与相关服务协议条款保持一致；若未能与相关服务协议条款保持一致，赔偿亦须公平合理，不致过多；审查批准董事因行为失当而遭解雇或罢免所涉及的赔偿安排，以确保该等安排与相关服务协议条款保持一致；若未能与相关服务协议条款保持一致，有关赔偿亦须合理适当；

12) 法律、法规、规范性文件、公司章程、董事会议事规则和提名薪酬委员会工作规则规定的、公司股票上市地证券监督管理机构要求的以及董事会授权的其他事宜。

(3) 战略与投资委员会

根据《公司章程》规定，战略与投资委员会由不少于3名董事组成，主任委员由董事长担任。战略与投资委员会现任委员包括董事长吴焰先生，独立董事林义相先生和非执行董事程玉琴女士，其中吴焰先生为主任委员。

根据《公司章程》规定，战略与投资委员会的主要职责为：

1) 审议公司总体发展战略规划和各专项发展战略规划，并向董事会提出建议；

2) 根据国际、国内经济金融形势和市场变化趋势，对可能影响公司发展战略规划

及其实施的因素进行评估,并向董事会及时提出发展战略规划调整建议;

3) 评估公司各类业务的总体发展状况,并向董事会及时提出发展战略规划调整建议;

4) 审议年度财务预算、决算方案,并向董事会提出建议;

5) 审核须经董事会批准的以下对外投资相关事项:对外投资管理制度;对外投资的管理方式;对外投资决策程序和授权机制;资产战略配置规划、年度投资计划和投资指引及相关调整方案;重大直接投资事项;新投资品种的投资策略和运作方案;对外投资绩效考核评价制度;

6) 应股东、董事要求,在股东大会、董事会上对公司对外投资议案进行说明;

7) 制订及修改公司治理方面的政策,并向董事会提出建议;

8) 监察董事及高级管理人员的培训及持续专业发展;

9) 制定、修改及监察公司人员及董事操守方面的内部守则;

10) 监察公司根据公司股票上市地证券监督管理机构的要求对有关公司治理的披露;

11) 法律、法规、规范性文件、公司章程、董事会议事规则和战略与投资委员会工作规则规定的、公司股票上市地证券监督管理机构要求的以及董事会授权的其他事宜。

(4) 风险管理委员会

根据《公司章程》规定,风险管理委员会由不少于3名董事组成。风险管理委员会现任委员包括独立董事刘汉铨先生,非执行董事王桥先生、华日新女士和王智斌先生,其中刘汉铨先生为主任委员。

根据《公司章程》规定,风险管理委员会的主要职责为:

1) 负责公司的风险管理,全面了解公司面临的各项重大风险及其管理情况,监督风险管理体系运行的有效性;

2) 审议公司的风险管理总体目标、基本政策和工作制度,并向董事会提出意见和建议;

- 3) 审议公司的风险管理机构设置及其职责,并向董事会提出意见和建议;
- 4) 审议公司重大决策的风险评估和重大风险的解决方案,并向董事会提出意见和建议;
- 5) 审议公司的年度风险评估报告,并向董事会提出意见和建议;
- 6) 审核并向公司董事会提交公司年度合规报告;
- 7) 审查公司半年度合规报告;
- 8) 听取有关合规事项的报告,并向董事会提出意见和建议;
- 9) 就制订和修改适用于公司人员及董事的内部合规守则、评估监察公司的合规政策及状况向董事会提出建议;
- 10) 法律、法规、规范性文件、公司章程、董事会议事规则和风险管理委员会工作规则规定的、公司股票上市地证券监督管理机构要求的以及董事会授权的其他事宜。

(三) 公司监事会

1. 监事会组成

根据《公司章程》规定,本公司监事会由 5 名监事组成,包括股东代表监事、独立监事、职工代表监事,其中职工代表监事的比例在 1/3 以上。本公司监事会现任监事 5 名,其中股东代表监事 2 名、独立监事 1 名、职工代表监事 2 名,具体请参见本招股说明书“第九章 董事、监事、高级管理人员/一、董事、监事和高级管理人员/(二) 监事”。

2. 监事会职权

根据《公司章程(草案)》规定,监事会行使下列职权:

- (1) 对董事会编制的公司定期报告进行审核并提出书面审核意见;
- (2) 向股东大会报告工作;
- (3) 检查公司财务;
- (4) 对董事、高级管理人员执行公司职务的行为进行监督,对违反法律、法规、公司章程或者股东大会决议的董事、高级管理人员提出罢免的建议;

(5) 当董事、高级管理人员的行为损害公司的利益时, 要求董事、高级管理人员予以纠正;

(6) 提议召开股东大会, 在董事会不能履行或不履行《公司法》规定的召集和主持股东大会职责时召集和主持股东大会;

(7) 向股东大会提出议案;

(8) 依照《公司法》有关规定, 对董事、高级管理人员提起诉讼;

(9) 发现公司经营情况异常, 可以进行调查; 必要时, 可以聘请会计师事务所、律师事务所等专业机构协助其工作, 费用由公司承担;

(10) 法律、法规、规范性文件和公司章程规定的以及股东大会授予的其他职权。

3. 监事会会议的召开

监事会的议事方式为监事会会议。监事会会议分为定期会议和临时会议。定期会议每 6 个月至少召开一次。

有下列情形之一的, 监事长应在 10 日内召集临时监事会会议:

(1) 监事长认为必要;

(2) 1/3 以上监事提议;

(3) 法律、法规、规范性文件和公司章程规定的其他情形。

监事会会议原则上应当以现场召开的方式进行。在保障监事充分表达意见的前提下, 可以通过视频、电话等通讯方式召开会议, 能够保证参会的全体监事进行即时交流讨论的, 视为现场召开。

对需要以监事会决议的方式审议通过, 但监事之间交流讨论的必要性不大的议案, 可以采取书面传签的方式进行。

4. 监事会会议的通知

召开定期监事会会议, 应当于会议召开 14 个工作日前 (不包括会议召开当日) 通知全体监事; 召开临时监事会会议, 应当于会议召开 5 个工作日前 (不包括会议召开当日) 通知全体监事。有紧急事项时, 召开监事会会议可不受前述会议通知时间的限制,

但应发出合理通知。

监事会会议通知包括以下内容：

- (1) 会议召开时间、地点和方式；
- (2) 会议召集人；
- (3) 会议期限；
- (4) 事由、议程及议案；
- (5) 非由监事长召集的会议应说明情况以及召集会议的依据；
- (6) 发出通知的日期；
- (7) 会议联系人和联系方式。

会议资料迟于通知发出的，公司应给监事以足够的时间熟悉相关材料。

监事会会议通知按以下形式发出：

- (1) 定期会议应以书面形式通知，书面通知包括以专人送出的邮件、挂号邮件、传真电报、电子邮件等方式；
- (2) 临时会议原则上以书面形式通知，如时间紧急，可以电话或其他口头方式通知、事后补送书面通知。

5. 监事会运行情况

本公司监事会严格按照有关法律、法规及《公司章程》的规定规范运作，积极发挥监督职能，各位监事依法合规行使职权，勤勉尽职履行职责。监事会制度的建立和有效执行对本公司完善公司治理和持续健康发展发挥了应有的促进作用。

报告期内，本公司共召开 23 次监事会，具体情况如下：

序号	会议名称	召开日期
1	第一届监事会 2014 年第一次会议	2014 年 1 月 17 日
2	第二届监事会第一次会议	2014 年 3 月 14 日
3	第二届监事会第二次会议	2014 年 3 月 28 日
4	第二届监事会第三次会议	2014 年 4 月 25 日

序号	会议名称	召开日期
5	第二届监事会第四次会议	2014年8月22日
6	第二届监事会第五次会议	2014年12月30日
7	第二届监事会第六次会议	2015年3月27日
8	第二届监事会第七次会议	2015年4月24日
9	第二届监事会第八次会议	2015年6月26日
10	第二届监事会第九次会议	2015年8月27日
11	第二届监事会第十次会议	2015年11月27日
12	第二届监事会第十一次会议	2016年3月18日
13	第二届监事会第十二次会议	2016年3月27日
14	第二届监事会第十三次会议	2016年4月26日
15	第二届监事会第十四次会议	2016年8月26日
16	第二届监事会第十五次会议	2016年9月22日
17	第二届监事会第十六次会议	2016年10月31日
18	第二届监事会第十七次会议	2016年12月29日
19	第二届监事会第十八次会议	2017年1月17日
20	第二届监事会第十九次会议	2017年3月24日
21	第二届监事会第二十次会议	2017年4月28日
22	第二届监事会第二十一次会议	2017年5月16日
23	第二届监事会第二十二次会议	2017年6月23日

6. 监事会专业委员会

本公司监事会下设立了履职尽责监督委员会和财务与内控监督委员会。各专业委员会是监事会的辅助监督机构,为监事会提供专业意见和建议,或经监事会授权就专业事项进行研究。上述各专业委员会的组成及职责情况如下:

(1) 履职尽责监督委员会

根据《公司章程》规定,履职尽责监督委员会由不少于3名监事组成,主任委员由监事长担任。

根据《公司章程》规定,履职尽责监督委员会的主要职责为:

1) 制订对董事、高级管理人员履职尽责情况进行监督的办法,提交监事会审议通

过后执行；

- 2) 制定对董事、高级管理人员履职尽责情况进行监督的实施方案，并组织实施；
- 3) 提出对董事、高级管理人员履职尽责情况的监督意见，提交监事会审议；
- 4) 对违反法律、行政法规或者本公司章程，以及损害本公司利益的董事、高级管理人员提出处理意见，提交监事会审议；
- 5) 必要时，向监事会建议聘请外部审计机构对董事、高级管理人员进行审计；
- 6) 组织对监事的考核，提交监事会审议；
- 7) 对职责范围内的议案提出意见和建议；
- 8) 监事会授权的其他事宜。

(2) 财务与内控监督委员会

根据《公司章程》规定，财务与内控监督委员会由不少于 3 名监事组成。

根据《公司章程》规定，财务与内控监督委员会的主要职责为：

- 1) 制订监事会对公司财务与内部控制监督的办法，提交监事会审议通过后执行；
- 2) 制定监事会对公司财务与内部控制监督检查的实施方案，并组织实施；
- 3) 研究提出对公司财务与内部控制的监督意见，提交监事会审议；
- 4) 审核公司财务报告、利润分配方案、内部控制评价报告等财务、内控相关文件，并向监事会提出建议；
- 5) 必要时，向监事会建议聘请外部审计机构对公司财务、内控进行审计；
- 6) 对职责范围内的议案提出意见和建议；
- 7) 监事会授权的其他事宜。

(四) 公司独立董事

1. 独立董事的聘任及职权

为完善董事会结构，本公司建立了独立董事制度。根据《公司章程》规定，董事会

由 14 名董事组成，董事会的人数由股东大会决定。董事会包括执行董事、非执行董事以及独立董事，其中，独立董事人数不得低于全体董事人数的三分之一。截至本招股说明书签署之日，本公司现任董事中共有 5 名独立董事，具体请参见本招股说明书“第九章 董事、监事、高级管理人员/一、董事、监事和高级管理人员/（一）董事”。

根据《公司章程》规定，独立董事必须具有独立性，无下列情形之一：

- （1）在公司或者其下属企业任职的人员及其配偶、父母、子女、主要社会关系；
- （2）直接或间接持有公司已发行股份 1% 以上或者是公司前 10 名股东中的自然人股东及其配偶、父母、子女；
- （3）在直接或间接持有公司已发行股份 5% 以上的股东单位或者在公司前十名股东单位任职的人员及其配偶、父母、子女；
- （4）在与公司及下属企业具有重大业务往来的单位担任董事、监事或者高级管理人员，或者在该业务往来单位的控股股东单位担任董事、监事或者高级管理人员；
- （5）最近一年内曾经具有前四项所列举情形的人员；
- （6）该人员曾从关连人士（按相关证券交易所定义）或公司本身，以馈赠形式或其他财务资助方式，取得公司任何证券权益；
- （7）该人员是在被委任为独立董事时或之前一年内向下列公司或人士提供专业顾问服务之机构的董事、合伙人、负责人或参与提供有关服务的雇员：（i）公司、其控股公司或各自的附属公司或关连人士；或（ii）在有关期间内曾为公司的控股公司；
- （8）该人员于公司、其控股公司或其各自附属公司的任何主要业务活动中，有重大利益；又或涉及与公司、其控股公司或其各自附属公司之间或与公司任何关连人士之间的重大商业交易；
- （9）该人员出任董事会成员之目的，在于保障某个股东，而该股东的利益有别于公司整体股东的利益；
- （10）该人员当时或被建议委任为独立董事日期之前两年内，曾与公司的董事、总裁或主要股东根据相关证券交易所规定有关连的；
- （11）该人员当时是（或于建议其出任独立董事日期之前两年内曾经是）公司、其

控股公司或其各自的任何附属公司又或公司任何关连人士（按相关证券交易所定义）的行政人员或董事（独立非执行董事除外）；

（12）该人员在财政上倚赖公司、其控股公司或其各自的任何附属公司又或公司的关连人士（按相关证券交易所定义）；

（13）根据法律、法规、规范性文件和公司章程规定不得担任公司董事的人员；

（14）公司股票上市地证券监督管理机构、中国保监会及其他监管机构认定的不得担任独立董事的其他人员。

根据《公司章程》规定，独立董事由董事会、监事会、单独或合计持有公司 1%以上股份的股东或者中国保监会规定的其他形式提名，并经股东大会选举产生；独立董事任职资格须报中国保监会核准；独立董事任期届满可以连选连任，但连续任期不得超过 6 年。

根据《公司章程》规定，除具有《公司法》和其他相关法律、法规、规范性文件及公司章程赋予董事的职权外，独立董事还具有以下职权：

（1）重大的关联交易提交董事会讨论前，应经独立董事许可，独立董事作出判断前，可以聘请中介机构出具独立财务顾问报告，作为其判断的依据；

（2）向董事会提议召开临时股东大会；

（3）提议召开董事会会议；

（4）独立聘请外部审计师和咨询机构；

（5）向董事会提议聘用或解聘会计师事务所；

（6）可以在股东大会召开前公开向股东征集投票权；

（7）法律、法规及规范性文件和公司章程规定的其他职权。

独立董事行使上述职权应当取得半数以上的独立董事同意。如上述提议未被采纳或上述职权不能正常行使，公司应将有关情况予以披露。

独立董事聘请中介机构或者专业人员的合理费用及履行职责时所需的合理费用由公司承担。

2. 独立董事发挥作用的情况

本公司独立董事具有必备的专业知识和经验，能够严格按照法律、法规、规范性文件及《公司章程》的规定勤勉尽职地履行职责，积极参与本公司决策，对本公司的风险管理、内部控制、公司治理以及公司发展提出了许多宝贵的意见和建议，并对需要独立董事发表意见的事项进行了认真审议并发表独立意见。独立董事以其独立客观的立场参与本公司重大事项的决策，对完善公司治理结构和规范运作发挥了积极的作用。

(五) 公司董事会秘书

1. 董事会秘书的聘任及职权

根据《公司章程》规定，本公司董事会设董事会秘书1名，由董事会聘任。董事会秘书任职资格须经过中国保监会的审核。董事会秘书是公司高级管理人员，对董事会负责并报告工作。董事会秘书任期3年，任期届满可以续聘。

根据《公司章程》规定，董事会秘书的主要职责为：

(1) 协助处理董事会的日常工作，向董事提供、提醒并确保其了解相关监管机构关于公司运作的法规、政策及要求；

(2) 协助股东、董事及监事行使权利、履行职责，提示公司董事、监事、总裁和其他高级管理人员履行忠实、勤勉义务，如知悉前述人员违反相关法律法规、其他规范性文件或公司章程，做出或可能做出相关决策时，应当予以警示，并立即向公司股票上市地证券交易所报告；

(3) 负责股东大会、董事会会议的有关组织和准备工作，保证会议决策符合法定程序，并掌握董事会决议执行情况；制作和保管股东大会、董事会会议记录及其他会议资料文件；按照监管规定的要求向中国保监会报告公司股东大会、董事会会议通知及决议；

(4) 准备和递交国家有关部门要求的董事会和股东大会出具的报告和文件；

(5) 根据上市公司信息披露的有关规定落实公司须披露信息的对外发布（不含在信息披露非指定媒体上的信息发布），制订并完善公司信息披露管理制度和重大信息的内部报告制度；

- (6) 处理公司与监管机构、投资人、中介机构以及媒体的关系，协调公共关系；
- (7) 负责保管公司股东名册、董事和监事及高级管理人员名册、控股股东及董事、监事和高级管理人员持有公司股票的资料；
- (8) 保证有权得到公司有关记录和文件的人及时得到有关文件和记录；
- (9) 协助公司董事会加强公司治理机制建设，建立科学的决策机制和治理程序；
- (10) 协助公司董事长起草公司治理报告，根据监管机构的要求报告公司治理结构方面的矛盾和问题；
- (11) 负责公司股权管理事务，督促公司董事、监事、总裁和其他高级管理人员及其他相关人员遵守公司股份买卖相关规定；
- (12) 协助公司董事会进行市值管理，协助制定公司资本市场发展战略，协助筹划或者实施公司资本市场再融资或者并购重组事务；
- (13) 负责公司规范运作有关的培训事务，组织公司董事、监事、总裁和其他高级管理人员等接受相关法律法规和其他规范性文件的培训；
- (14) 负责公司投资人关系管理事务，完善公司投资人的沟通、接待和服务工作机制；
- (15) 法律、法规、规范性文件和公司章程规定的以及董事会赋予的其他职责。

2. 董事会秘书发挥作用的情况

本公司董事会秘书依照法律、法规、规范性文件及《公司章程》的规定履行其职责，在按法定程序筹备本公司股东大会和董事会会议、协调本公司与投资人的关系、处理本公司信息披露事务等方面发挥了积极的作用。

三、近三年及一期违法违规及受处罚情况

(一) 刑罚

报告期内，人保财险下属两家支公司被主管法院判决构成对单位行贿罪，共被处罚金 38 万元；人保财险下属一家支公司涉嫌构成对单位行贿罪及单位行贿罪，截至 2017

年6月30日该案件处于发回重审中。

由于(1)人保集团及其境内主要控股子公司所受刑罚主体为本公司下属子公司人保财险的分支机构,罚款金额较小,并且已经缴纳完毕;(2)前述受刑罚的人保财险分支机构未被吊销营业执照,目前仍然正常经营;(3)人保财险已经对受刑罚分支机构有关责任人进行了处理。

发行人律师认为,该等刑罚不会对本公司的经营和财务状况造成重大不利影响,亦不构成本次发行上市的实质性法律障碍。

(二) 行政处罚

1. 税务部门处罚

报告期内,人保集团及其境内主要控股子公司被税务机关作出税务行政处罚决定共计148笔,涉及罚款金额约为274.42万元。税务处罚的原因主要包括少缴税款、未按规定缴纳税款、未按规定代扣代缴个人所得税等。截至2017年6月30日,罚款金额最大的一笔税务处罚金额为751,738.32元,处罚事由为少缴营业税、城市维护建设税、印花税、未按规定代扣代缴个人所得税。

发行人律师认为,上述税务处罚涉及罚款总金额占发行人最近一期经审计净资产的比例非常小,并均已缴清,上述情形不会对发行人的经营产生重大不利影响,亦不构成本次发行上市的法律障碍。

2. 其他行政处罚

2014年1月1日至2017年6月30日,人保集团及其境内主要控股子公司因违反国内监管规定而被境内监管部门(包括但不限于中国保监会及其派出机构、人民银行及其派出机构等)处以吊销许可证、在一定期限内停止接受新业务及单笔罚款金额10万元以上的行政处罚共计214笔,其中,单笔罚款金额10万元以上的行政处罚涉及的罚款金额共计约4,869.82万元。截至本招股说明书签署之日,上述处罚涉及的罚款均已缴清。

(1) 中国保监会及其派出机构的处罚

中国保监会及其派出机构处以的行政处罚共计199笔,涉及罚款金额共计约为

4,070.20 万元。上述处罚主要涉及虚列费用、虚假理赔、业务数据不真实、销售误导、虚挂中介业务、未按照规定使用经批准或者备案的保险条款费率等事项。

(2) 中国人民银行及其派出机构的处罚

中国人民银行及其派出机构处以的行政处罚共计 8 笔，涉及罚款金额共计 181.00 万元。上述处罚主要涉及未按照规定执行客户身份识别制度、未按规定划分客户风险等级、未按规定定期审核客户身份基本信息、未按规定执行可疑交易报告制度等事项。

(3) 工商行政管理部门的处罚

工商行政管理部门处以的行政处罚共计 6 笔，其中 4 笔涉及罚款金额约为 163.03 万元，另外 2 笔为受到吊销营业执照的处罚。上述处罚主要涉及达成、实施分割销售市场的垄断协议、未参加年度企业检验及未公示年度报告等事项。

(4) 物价管理部门的处罚

物价管理部门处以的行政处罚 1 笔，涉及罚款金额约为 455.59 万元。上述处罚事项为参与讨论、达成并实施固定新车商业车险费率和代理手续费的协议。根据江苏省物价局于 2014 年 7 月 15 日出具的《江苏省物价局行政处罚决定书》((2014)苏价反垄断案 1-001 号)，被处罚单位“积极配合调查，主动纠正违法行为，符合《行政处罚法》第二十七条规定，具有从轻处罚情形”，江苏省物价局根据《反垄断法》“由反垄断执法机构责令停止违法行为，并处上一年度销售额百分之一以上百分之十以下的罚款”的规定，对被处罚单位处以其上一年度相关保险销售额 1% 的罚款。

人保集团境内主要控股子公司下属分支机构受到停止接受保险业务的处罚为 13 笔，受到吊销营业执照的处罚为 2 笔。人保集团境内主要控股子公司下属分支机构由于受到在一定期限内（包括 3 个月、6 个月、1 年及 2 年）停止接受新业务的行政处罚而导致业务范围受限的分支机构数量占人保集团境内主要控股子公司下属分支机构总量的比重较小，且所受限制的业务范围仅占人保集团境内主要控股子公司下属分支机构业务范围的一部分；上述行政处罚对于人保集团及其境内主要控股子公司整体经营没有重大影响；人保集团境内主要控股子公司下属分支机构由于上述行政处罚而导致合法存续受影响的分支机构数量占人保集团境内主要控股子公司下属分支机构总量的比重较小。

发行人律师认为，上述处罚所涉罚款总金额占发行人最近一期经审计总资产、净资

产的比例均较小,且均已缴清。因此,上述违法、违规行为不会对人保集团及其境内主要控股子公司的经营和财务状况产生重大不利影响,亦不构成本次发行上市的实质性法律障碍。

四、资金占用和担保情况

报告期内,本公司不存在资金被控股股东、实际控制人及其控制的其他企业以借款、代偿债务、代垫款项或其他方式占用的情况,也不存在为控股股东、实际控制人及其控制的其他企业进行违规担保的情况。

五、公司管理层对内部控制的说明以及会计师对本公司内部控制的鉴证意见

请参见本招股说明书“第七章 风险管理和内部控制/二、内部控制”。

第十一章 财务会计信息

人保集团聘请德勤华永依据中国注册会计师审计准则对人保集团的财务报表进行了审计,包括截至2014年12月31日、2015年12月31日、2016年12月31日和2017年6月30日合并及公司的资产负债表,2014年度、2015年度、2016年度和2017年1-6月合并及公司的利润表、股东权益变动表和现金流量表以及财务报表附注。德勤华永对上述财务报表出具了标准无保留意见的审计报告(德师报(审)字(17)第P03976号)。除非特别说明,本章内本公司数据均指人保集团母公司口径数据,本集团数据均指人保集团合并财务报表口径数据。

一、财务报表的编制基础

(一) 编制基础

本集团执行财政部颁布的企业会计准则及相关规定。此外,本集团还按照《公开发行证券的公司信息披露编报规则第15号——财务报告的一般规定(2014年修订)》披露有关财务信息。

(二) 持续经营

本财务报表以本公司及子公司持续经营为基础列报。

二、财务报表

(一) 资产负债表

1. 合并资产负债表

单位:百万元

项目	2017年 6月30日	2016年 12月31日	2015年 12月31日	2014年 12月31日
资产				

项目	2017年 6月30日	2016年 12月31日	2015年 12月31日	2014年 12月31日
货币资金	38,503	39,896	34,061	33,768
以公允价值计量且其变动计入当期损益的金融资产	17,484	35,171	29,503	17,552
衍生金融资产	-	3	8	23
买入返售金融资产	22,107	6,925	15,861	5,636
应收利息	11,234	10,035	11,200	11,182
应收保费	37,352	12,658	8,031	5,635
应收分保账款	29,766	21,681	13,527	12,840
应收分保未到期责任准备金	10,376	10,117	9,144	9,347
应收分保未决赔款准备金	19,873	20,462	17,007	16,100
应收分保寿险责任准备金	3	2	-	-
应收分保长期健康险责任准备金	146	137	88	65
保户质押贷款	2,526	2,823	3,345	4,603
其他应收款	8,417	8,320	6,230	4,972
定期存款	79,938	91,884	148,097	164,408
可供出售金融资产	233,233	234,079	202,889	186,740
持有至到期投资	122,002	121,831	125,031	124,249
分类为贷款及应收款的投资	195,029	168,778	110,485	96,131
长期股权投资	91,274	85,834	53,308	36,128
存出资本保证金	10,111	9,911	9,914	9,346
投资性房地产	11,189	10,695	10,358	10,682
固定资产	23,245	23,856	22,961	21,590
无形资产	5,187	5,279	5,080	4,710
递延所得税资产	10,720	6,306	2,614	1,265
其他资产	7,368	5,499	4,722	5,081
资产总计	987,083	932,182	843,464	782,053
负债和股东权益				
负债				
衍生金融负债	-	-	-	2
卖出回购金融资产款	34,379	33,066	28,231	35,488
预收保费	15,891	21,513	16,054	11,495

项目	2017年 6月30日	2016年 12月31日	2015年 12月31日	2014年 12月31日
应付手续费及佣金	7,836	7,376	5,243	3,776
应付分保账款	28,799	19,302	11,169	11,482
应付职工薪酬	17,194	17,010	15,128	11,588
应交税费	11,177	8,275	8,258	5,851
应付赔付款	11,380	12,400	8,451	7,371
应付保单红利	5,549	6,870	7,956	7,857
其他应付款	8,792	8,832	6,480	5,761
保户储金及投资款	46,261	40,150	29,475	28,208
未到期责任准备金	139,752	115,541	104,284	96,317
未决赔款准备金	138,677	130,611	116,796	104,612
寿险责任准备金	261,972	263,842	267,057	257,976
长期健康险责任准备金	24,690	25,402	16,481	15,579
保费准备金	2,931	2,491	2,314	1,843
长期借款	-	-	980	687
应付债券	46,191	46,084	39,210	47,914
递延所得税负债	684	752	1,455	915
其他负债	5,536	2,513	2,214	2,189
负债合计	807,691	762,030	687,236	656,911
股东权益				
股本	42,424	42,424	42,424	42,424
资本公积	4,012	4,608	4,750	4,695
其他综合收益	4,124	4,782	7,923	3,597
盈余公积	1,410	1,410	1,101	802
一般风险准备	7,063	7,063	5,771	4,012
大灾风险利润准备金	1,300	1,300	1,300	497
未分配利润	71,971	63,949	52,175	36,262
归属于母公司股东权益合计	132,304	125,536	115,444	92,289
少数股东权益	47,088	44,616	40,784	32,853
股东权益合计	179,392	170,152	156,228	125,142
负债和股东权益合计	987,083	932,182	843,464	782,053

2. 公司资产负债表

单位：百万元

项目	2017年 6月30日	2016年 12月31日	2015年 12月31日	2014年 12月31日
资产				
货币资金	6,000	5,983	7,023	3,796
以公允价值计量且其变动计入当期损益的金融资产	341	768	1,091	24
买入返售金融资产	595	1	300	-
应收利息	54	78	57	49
其他应收款	580	1,914	650	3,067
定期存款	133	135	124	548
可供出售金融资产	6,621	7,203	6,677	7,186
长期股权投资	1,870	2,806	2,346	1,766
分类为贷款或应收款的投资	84,414	87,455	85,999	85,347
投资性房地产	2,400	1,201	1,191	1,141
固定资产	3,142	158	184	190
无形资产	99	92	94	101
其他资产	3,317	88	3	334
资产总计	109,566	107,882	105,739	103,549
负债和股东权益				
负债				
卖出回购金融资产款	-	-	60	345
应付职工薪酬	3,471	3,307	3,420	3,182
应交税费	4	36	3	8
其他应付款	615	307	364	708
应付债券	15,989	15,984	15,973	15,963
其他负债	1,588	556	549	559
负债合计	21,667	20,190	20,369	20,765
股东权益				
股本	42,424	42,424	42,424	42,424
资本公积	31,530	31,595	31,595	31,595
其他综合收益	771	834	646	644
盈余公积	1,410	1,410	1,101	802

项目	2017年 6月30日	2016年 12月31日	2015年 12月31日	2014年 12月31日
未分配利润	11,764	11,429	9,604	7,319
股东权益合计	87,899	87,692	85,370	82,784
负债和股东权益总计	109,566	107,882	105,739	103,549

(二) 利润表

1. 合并利润表

单位：百万元

项目	2017年1-6月	2016年度	2015年度	2014年度
营业收入	264,656	444,512	402,615	348,629
已赚保费	240,872	396,780	348,785	305,729
保险业务收入	279,724	439,813	388,210	349,083
其中：分保费收入	478	1,178	1,647	2,118
减：分出保费	-14,900	-32,749	-31,255	-32,788
提取未到期责任准备金	-23,952	-10,284	-8,170	-10,566
投资收益	22,288	44,149	50,748	40,119
其中：对联营企业的投资收益	5,945	10,386	6,491	5,845
公允价值变动损益	189	-191	-305	386
汇兑（损失）/收益	-325	688	632	34
其他收益	65	75	69	83
其他业务收入	1,567	3,011	2,686	2,278
营业支出	248,055	418,950	369,625	326,063
退保金	61,425	63,925	51,901	54,598
赔付支出	122,918	238,661	208,676	192,108
减：摊回赔付支出	-8,908	-20,656	-20,182	-20,673
提取保险责任准备金	5,484	19,521	22,167	8,892
减：摊回保险责任准备金	579	-3,506	-930	-347
提取保费准备金	576	37	535	591
保单红利支出	1,477	3,502	4,100	4,294
分保费用	77	226	301	241
税金及附加	1,128	6,872	14,853	12,791

项目	2017年1-6月	2016年度	2015年度	2014年度
手续费及佣金支出	31,401	53,664	35,963	26,464
业务及管理费	31,934	59,541	55,513	49,022
减：摊回分保费用	-4,106	-10,519	-9,678	-10,109
其他业务成本	3,318	6,111	5,538	5,972
资产减值损失	752	1,571	868	2,219
营业利润	16,601	25,562	32,990	22,566
加：营业外收入	192	439	480	451
减：营业外支出	-118	-539	-217	-210
利润总额	16,675	25,462	33,253	22,807
减：所得税费用	-3,027	-4,659	-6,121	-4,526
净利润	13,648	20,803	27,132	18,281
归属于母公司股东的净利润	9,455	14,334	19,176	12,818
少数股东损益	4,193	6,469	7,956	5,463
其他综合收益				
归属于母公司所有者的其他综合（支出）/收益的税后净额	-658	-3,141	4,326	8,325
（一）以后将重分类进损益的其他综合收益				
可供出售金融资产	429	-3,487	3,889	8,264
转入投资性房地产重估利得	160	186	266	250
现金流量套期损益的有效部分	-2	-3	-7	8
应占联营企业其他综合（支出）/收益	-889	117	403	178
外币报表折算差额	-91	55	47	9
（二）以后不能重分类进损益的其他综合收益				
精算（损失）/利得	-279	41	-272	-384
应占联营企业其他综合收益/（支出）	14	-50	-	-
归属于少数股东的其他综合（支出）/收益税后净额	-71	-1,138	1,585	2,798
合计	-729	-4,279	5,911	11,123
综合收益总额	12,919	16,524	33,043	29,404
归属于母公司所有者的综合收益总额	8,797	11,193	23,502	21,143

项目	2017年1-6月	2016年度	2015年度	2014年度
归属于少数股东的综合收益总额	4,122	5,331	9,541	8,261
每股收益(元)				
基本每股收益	0.22	0.34	0.45	0.30

2. 公司利润表

单位：百万元

项目	2017年1-6月	2016年度	2015年度	2014年度
营业收入	3,889	5,103	4,573	3,858
投资收益	3,757	4,799	4,211	3,711
其中：对联营企业的投资收益	112	433	517	707
公允价值变动损益	-4	-8	67	14
汇兑(损失)/收益	-39	96	111	14
其他业务收入	175	216	184	119
营业支出	839	2,040	1,685	1,872
税金及附加	7	29	10	9
业务及管理费	294	682	639	653
其他业务成本	439	888	907	994
资产减值损失	99	441	129	216
营业利润	3,050	3,063	2,888	1,986
加：营业外收入	-	1	16	-
减：营业外支出	-4	-12	-10	-10
利润总额	3,046	3,052	2,894	1,976
减：所得税费用	72	41	92	255
净利润	3,118	3,093	2,986	2,231
其他综合收益				
(一)以后将重分类进损益的其他综合收益				
可供出售金融资产	-16	124	274	766
转入投资性房地产重估利得	232	-	-	-
应占联营企业其他综合收益	-	23	-	27
(二)以后不能重分类进损益的其他综合收益				

项目	2017年1-6月	2016年度	2015年度	2014年度
精算(损失)/利得	-279	41	-272	-384
其他综合收益的税后净额	-63	188	2	409
综合收益总额	3,055	3,281	2,988	2,640

(三) 现金流量表

1. 合并现金流量表

单位: 百万元

项目	2017年1-6月	2016年度	2015年度	2014年度
一、经营活动产生的现金流量				
收到原保险合同保费取得的现金	258,088	451,458	388,417	348,033
保户储金及投资款净增加/(减少)额	5,860	9,393	204	-14,902
收回的存出资本保证金	-	3	-	-
收到的其他与经营活动有关的现金	1,311	4,210	3,592	4,678
经营活动现金流入小计	265,259	465,064	392,213	337,809
支付原保险合同赔付款项的现金	-121,981	-229,216	-202,383	-187,153
支付再保险业务现金净额	-930	-1,702	-1,280	-173
支付手续费及佣金的现金	-32,433	-53,254	-34,971	-25,925
支付保单红利的现金	-2,798	-4,588	-4,001	-4,242
支付给职工以及为职工支付的现金	-18,523	-32,897	-29,447	-21,699
支付的各项税费	-13,351	-24,599	-21,764	-17,264
以现金支付的存出资本保证金	-200	-	-568	-354
支付的其他与经营活动有关的现金	-78,559	-94,977	-77,358	-81,398
经营活动现金流出小计	-268,775	-441,233	-371,772	-338,208
经营活动产生的现金流量净额	-3,516	23,831	20,441	-399
二、投资活动产生的现金流量				
收回投资所收到的现金	141,353	351,439	261,882	235,918
取得投资收益收到的现金	17,793	36,389	46,392	34,141
保户质押贷款净减少额	297	522	1,258	1,601
处置固定资产、无形资产和其他长期资产收回的现金净额	80	301	389	224
投资活动现金流入小计	159,523	388,651	309,921	271,884
投资支付的现金	-140,910	-417,239	-295,244	-263,676

项目	2017年1-6月	2016年度	2015年度	2014年度
购置固定资产、无形资产和其他长期资产支付的现金	-876	-3,621	-3,552	-3,864
支付其他与投资活动有关的现金	-152	-474	-223	-162
投资活动现金流出小计	-141,938	-421,334	-299,019	-267,702
投资活动产生的现金流量净额	17,585	-32,683	10,902	4,182
三、筹资活动产生的现金流量				
吸收投资收到的现金	-	12	-	2,269
发行债券收到的现金	-	15,000	-	8,000
收到的其他与筹资活动有关的现金	1,313	4,836	293	187
筹资活动现金流入小计	1,313	19,848	293	10,456
偿还债务支付的现金	-	-8,980	-8,500	-6,900
分配股利、利润或偿付利息支付的现金	-1,532	-5,421	-5,450	-4,976
其中：子公司支付给少数股东的股利	-	-1,574	-1,345	-980
支付的其他与筹资活动有关的现金	-	-	-7,257	-9,671
筹资活动现金流出小计	-1,532	-14,401	-21,207	-21,547
筹资活动产生的现金流量净额	-219	5,447	-20,914	-11,091
四、汇率变动对现金及现金等价物的影响	-61	250	148	10
五、现金及现金等价物净增加/（减少）额	13,789	-3,155	10,577	-7,298
加：期/年初现金及现金等价物余额	46,729	49,884	39,307	46,605
六、期/年末现金及现金等价物余额	60,518	46,729	49,884	39,307

2. 公司现金流量表

单位：百万元

项目	2017年1-6月	2016年度	2015年度	2014年度
一、经营活动产生的现金流量				
收到的其他与经营活动有关的现金	201	198	128	566
经营活动现金流入小计	201	198	128	566
支付给职工以及为职工支付的现金	-289	-616	-433	-438
支付的各项税费	-36	-11	-30	-38
支付的其他与经营活动有关的现金	-184	-209	-192	-135
经营活动现金流出小计	-509	-836	-655	-611
经营活动产生的现金流量净额	-308	-638	-527	-45

项目	2017年1-6月	2016年度	2015年度	2014年度
二、投资活动产生的现金流量				
收回投资所收到的现金	5,125	7,071	13,488	25,760
取得投资收益收到的现金	453	4,329	4,124	3,244
收到其他与投资活动有关的现金	-	46	16	19
投资活动现金流入小计	5,578	11,446	17,628	29,023
投资支付的现金	-3,747	-10,369	-12,095	-22,391
购置固定资产、无形资产和其他长期资产支付的现金	-36	-29	-46	-44
支付其他与投资活动有关的现金	-45	-30	-45	-134
投资活动现金流出小计	-3,828	-10,428	-12,186	-22,569
投资活动产生的现金流量净额	1,750	1,018	5,442	6,454
三、筹资活动产生的现金流量				
偿付利息支付的现金	-792	-792	-796	-944
分配股利或利润所支付的现金	-	-959	-402	-352
偿还债务支付的现金	-	-	-	-1,900
支付的其他与筹资活动有关的现金	-	-60	-285	-2,296
筹资活动现金流出小计	-792	-1,811	-1,483	-5,492
筹资活动产生的现金流量净额	-792	-1,811	-1,483	-5,492
四、汇率变动对现金及现金等价物的影响	-39	92	95	3
五、现金及现金等价物净增加/(减少)额	611	-1,339	3,527	920
加：期/年初现金及现金等价物余额	5,984	7,323	3,796	2,876
六、期/年末现金及现金等价物余额	6,595	5,984	7,323	3,796

(四) 股东权益变动表

1. 合并股东权益变动表

单位：百万元

2017年1-6月									
项目	归属于母公司股东权益							少数股东权益	股东权益合计
	股本	资本公积	其他综合收益/(支出)	盈余公积	一般风险准备	大灾风险利润准备金	未分配利润		
一、2017年1月1日余额	42,424	4,608	4,782	1,410	7,063	1,300	63,949	44,616	170,152

2017年1-6月									
项目	归属于母公司股东权益							少数股东权益	股东权益合计
	股本	资本公积	其他综合收益/(支出)	盈余公积	一般风险准备	大灾风险利润准备金	未分配利润		
二、本期增减变动金额									
(一) 净利润	-	-	-	-	-	-	9,455	4,193	13,648
(二) 其他综合支出	-	-	-658	-	-	-	-	-71	-729
综合(支出)/收益总额	-	-	-658	-	-	-	9,455	4,122	12,919
(三) 利润分配									
1. 对股东的分配	-	-	-	-	-	-	-1,433	-1,448	-2,881
(四) 其他									
1. 按权益法核算联营企业权益变动	-	-596	-	-	-	-	-	-202	-798
三、2017年6月30日余额	42,424	4,012	4,124	1,410	7,063	1,300	71,971	47,088	179,392

单位：百万元

2016年度									
项目	归属于母公司股东权益							少数股东权益	股东权益合计
	股本	资本公积	其他综合收益/(支出)	盈余公积	一般风险准备	大灾风险利润准备金	未分配利润		
一、2016年1月1日余额	42,424	4,750	7,923	1,101	5,771	1,300	52,175	40,784	156,228
二、本年增减变动金额									
(一) 净利润	-	-	-	-	-	-	14,334	6,469	20,803
(二) 其他综合支出	-	-	-3,141	-	-	-	-	-1,138	-4,279
综合(支出)/收益总额	-	-	-3,141	-	-	-	14,334	5,331	16,524
(三) 利润分配									
1. 提取盈余公积	-	-	-	309	-	-	-309	-	-
2. 提取一般风险准备	-	-	-	-	1,292	-	-1,292	-	-
3. 对股东的分配	-	-	-	-	-	-	-959	-1,574	-2,533

2016 年度									
项目	归属于母公司股东权益							少数股东权益	股东权益合计
	股本	资本公积	其他综合收益/(支出)	盈余公积	一般风险准备	大灾风险利润准备金	未分配利润		
(四) 股东投入资本									
1. 股东投入资本	-	-	-	-	-	-	-	12	12
(五) 其他									
1. 购买少数股东权益	-	-142	-	-	-	-	-	63	-79
三、2016 年 12 月 31 日余额	42,424	4,608	4,782	1,410	7,063	1,300	63,949	44,616	170,152

单位：百万元

2015 年度									
项目	归属于母公司股东权益							少数股东权益	股东权益合计
	股本	资本公积	其他综合收益	盈余公积	一般风险准备	大灾风险利润准备金	未分配利润		
一、2015 年 1 月 1 日余额	42,424	4,695	3,597	802	4,012	497	36,262	32,853	125,142
二、本年增减变动金额									
(一) 净利润	-	-	-	-	-	-	19,176	7,956	27,132
(二) 其他综合收益	-	-	4,326	-	-	-	-	1,585	5,911
综合收益总额	-	-	4,326	-	-	-	19,176	9,541	33,043
(三) 利润分配									
1. 提取盈余公积	-	-	-	299	-	-	-299	-	-
2. 提取一般风险准备	-	-	-	-	1,759	-	-1,759	-	-
3. 提取大灾风险利润准备金	-	-	-	-	-	803	-803	-	-
4. 对股东的分配	-	-	-	-	-	-	-402	-1,345	-1,747
(四) 其他									
1. 购买少数股东权益	-	55	-	-	-	-	-	-265	-210
三、2015 年 12 月 31 日余额	42,424	4,750	7,923	1,101	5,771	1,300	52,175	40,784	156,228

单位: 百万元

2014 年度									
项目	归属于母公司股东权益							少数股东权益	股东权益合计
	股本	资本公积	其他综合(支出)/收益	盈余公积	一般风险准备	大灾风险利润准备金	未分配利润		
一、2014 年 1 月 1 日余额	42,424	4,772	-4,728	579	2,846	-	25,682	23,226	94,801
二、本年增减变动金额									
(一) 净利润	-	-	-	-	-	-	12,818	5,463	18,281
(二) 其他综合收益	-	-	8,325	-	-	-	-	2,798	11,123
综合收益总额	-	-	8,325	-	-	-	12,818	8,261	29,404
(三) 利润分配									
1. 提取盈余公积	-	-	-	223	-	-	-223	-	-
2. 提取一般风险准备	-	-	-	-	1,166	-	-1,166	-	-
3. 提取大灾风险利润准备金	-	-	-	-	-	497	-497	-	-
4. 对股东的分配	-	-	-	-	-	-	-352	-980	-1,332
(四) 股东投入资本									
1. 股东投入资本	-	-	-	-	-	-	-	2,269	2,269
(五) 其他									
1. 购买少数股东权益	-	-77	-	-	-	-	-	77	-
三、2014 年 12 月 31 日余额	42,424	4,695	3,597	802	4,012	497	36,262	32,853	125,142

2. 公司所有者权益变动表

单位: 百万元

2017 年 1-6 月						
项目	股本	资本公积	其他综合收益	盈余公积	未分配利润	股东权益合计
一、2017 年 1 月 1 日余额	42,424	31,595	834	1,410	11,429	87,692
二、本期增减变动金额						

2017年1-6月						
项目	股本	资本公积	其他综合收益	盈余公积	未分配利润	股东权益合计
(一) 净利润	-	-	-	-	3,118	3,118
(二) 其他综合收益	-	-	-63	-	-	-63
综合收益总额	-	-	-63	-	3,118	3,055
(三) 同一控制下吸收合并的影响	-	-65	-	-	-1,350	-1,415
(四) 利润分配						
1.对股东的分配	-	-	-	-	-1,433	-1,433
三、2017年6月30日余额	42,424	31,530	771	1,410	11,764	87,899

单位：百万元

2016年度						
项目	股本	资本公积	其他综合收益	盈余公积	未分配利润	股东权益合计
一、2016年1月1日余额	42,424	31,595	646	1,101	9,604	85,370
二、本年增减变动金额						
(一) 净利润	-	-	-	-	3,093	3,093
(二) 其他综合收益	-	-	188	-	-	188
综合收益总额	-	-	188	-	3,093	3,281
(三) 利润分配						
1.提取盈余公积	-	-	-	309	-309	-
2.对股东的分配	-	-	-	-	-959	-959
三、2016年12月31日余额	42,424	31,595	834	1,410	11,429	87,692

单位：百万元

2015年度						
项目	股本	资本公积	其他综合收益	盈余公积	未分配利润	股东权益合计
一、2015年1月1日余额	42,424	31,595	644	802	7,319	82,784
二、本年增减变动金额						
(一) 净利润	-	-	-	-	2,986	2,986
(二) 其他综合收益	-	-	2	-	-	2

2015 年度						
项目	股本	资本公积	其他综合收益	盈余公积	未分配利润	股东权益合计
综合收益总额	-	-	2	-	2,986	2,988
(三) 利润分配						
1.提取盈余公积	-	-	-	299	-299	-
2.对股东的分配	-	-	-	-	-402	-402
三、2015年12月31日余额	42,424	31,595	646	1,101	9,604	85,370

单位：百万元

2014 年度						
项目	股本	资本公积	其他综合收益	盈余公积	未分配利润	股东权益合计
一、2014年1月1日余额	42,424	31,595	235	579	5,663	80,496
二、本年增减变动金额						
(一) 净利润	-	-	-	-	2,231	2,231
(二) 其他综合收益	-	-	409	-	-	409
综合收益总额	-	-	409	-	2,231	2,640
(三) 利润分配						
1.提取盈余公积	-	-	-	223	-223	-
2.对股东的分配	-	-	-	-	-352	-352
三、2014年12月31日余额	42,424	31,595	644	802	7,319	82,784

三、重要的会计政策及会计估计

(一) 记账基础和计价原则

本集团会计核算以权责发生制为记账基础。除某些金融工具、投资性房地产以及保险合同负债外，本财务报表以历史成本作为计量基础。资产如果发生减值，则按照相关规定计提相应的减值准备。

在历史成本计量下，资产按照购置时支付的现金或者现金等价物的金额或者所付出的对价的公允价值计量。负债按照因承担现时义务而实际收到的款项或者资产的金额，

或者承担现时义务的合同金额,或者按照日常活动中为偿还负债预期需要支付的现金或者现金等价物的金额计量。

公允价值是市场参与者在计量日发生的有序交易中,出售一项资产所能收到或者转移一项负债所需支付的价格。无论公允价值是可观察到的还是采用估值技术估计的,在本财务报表中计量和披露的公允价值均在此基础上予以确定。

公允价值计量基于公允价值的输入值的可观察程度以及该等输入值对公允价值计量整体的重要性,被划分为三个层次:

- 第一层次输入值是在计量日能够取得的相同资产或负债在活跃市场上未经调整的报价;
- 第二层次输入值是除第一层次输入值外相关资产或负债直接或间接可观察的输入值;
- 第三层次输入值是相关资产或负债的不可观察输入值。

(二) 会计期间

本集团的会计年度为公历年度,即每年自1月1日起至12月31日止。

(三) 记账本位币

人民币为本公司及境内子公司经营所处的主要经济环境中的货币,本公司及境内子公司以人民币为记账本位币。除有特别说明外,均以人民币百万元为单位表示。

本公司之境外子公司根据其经营所处的主要经济环境中的货币确定其记账本位币。本集团编制本财务报表时所采用的货币为人民币。

(四) 同一控制下和非同一控制下企业合并的会计处理方法

企业合并分为同一控制下的企业合并和非同一控制下的企业合并。

1. 同一控制下的企业合并

参与合并的企业在合并前后均受同一方或相同的多方最终控制,且该控制并非暂时性的,为同一控制下的企业合并。

在企业合并中取得的资产和负债,按合并日其在被合并方的账面价值计量。合并方

取得的净资产账面价值与支付的合并对价的账面价值的差额,调整资本公积中的股本溢价,股本溢价不足冲减的则调整留存收益。

为进行企业合并发生的各项直接费用,于发生时计入当期损益。

2. 非同一控制下的企业合并及商誉

参与合并的企业在合并前后不受同一方或相同的多方最终控制,为非同一控制下的企业合并。

合并成本指购买方为取得被购买方的控制权而付出的资产、发生或承担的负债和发行的权益性工具的公允价值。通过多次交易分步实现非同一控制下的企业合并的,合并成本为购买日支付的对价与购买日之前已经持有的被购买方的股权在购买日的公允价值之和。购买方为企业合并发生的审计、法律服务、评估咨询等中介费用以及其他相关管理费用,于发生时计入当期损益。

购买方在合并中所取得的被购买方符合确认条件的可辨认资产、负债及或有负债在购买日以公允价值计量。

合并成本大于合并中取得的被购买方可辨认净资产公允价值份额的差额,作为一项资产确认为商誉并按成本进行初始计量。合并成本小于合并中取得的被购买方可辨认净资产公允价值份额的,首先对取得的被购买方各项可辨认资产、负债及或有负债的公允价值以及合并成本的计量进行复核,复核后合并成本仍小于合并中取得的被购买方可辨认净资产公允价值份额的,计入当期损益。

(五) 合并财务报表的编制方法

合并财务报表的合并范围以控制为基础予以确定。控制是指投资方拥有对被投资单位的权力,通过参与被投资单位的相关活动而享有可变回报,并且有能力运用对被投资单位的权力影响其回报金额。一旦相关事实和情况的变化导致上述控制定义涉及的相关要素发生了变化,本集团将进行重新评估。

子公司的合并起始于本集团获得对该子公司的控制权时,终止于本集团丧失对该子公司的控制权时。

对于本集团处置的子公司,处置日(丧失控制权的日期)前的经营成果和现金流量

已经适当地包括在合并利润表和合并现金流量表中。

对于通过非同一控制下的企业合并取得的子公司,其自购买日(取得控制权的日期)起的经营成果及现金流量已经适当地包括在合并利润表和合并现金流量表中。

对于通过同一控制下的企业合并取得的子公司或吸收合并下的被合并方,无论该项企业合并发生在报告期的任一时点,视同该子公司或被合并方同受最终控制方控制之日起纳入本集团的合并范围,其自报告期最早期间期初或同受最终控制方控制之日起的经营成果和现金流量已适当地包括在合并利润表和合并现金流量表中。

子公司采用的主要会计政策和会计期间按照本公司统一规定的会计政策和会计期间厘定。

本公司与子公司及子公司相互之间发生的内部交易对合并财务报表的影响于合并时抵销。

子公司股东权益中不属于母公司的份额作为少数股东权益,在合并资产负债表中股东权益项目下以“少数股东权益”项目列示。子公司当期净损益中属于少数股东权益的份额,在合并利润表中净利润项目下以“少数股东损益”项目列示。

少数股东分担的子公司的亏损超过了少数股东在该子公司期初股东权益中所享有的份额,其余额仍冲减少数股东权益。

对于购买子公司少数股权或因处置部分股权投资但没有丧失对该子公司控制权的交易,作为权益性交易核算,调整归属于母公司股东权益和少数股东权益的账面价值以反映其在子公司中相关权益的变化。少数股东权益的调整额与支付/收到对价的公允价值之间的差额调整资本公积,资本公积不足冲减的,调整留存收益。

因处置部分股权投资或其他原因丧失了对原有子公司控制权的,剩余股权按照其在丧失控制权日的公允价值进行重新计量。处置股权取得的对价与剩余股权公允价值之和,减去按原持股比例计算应享有原子公司自购买日开始持续计算的净资产的份额之间的差额,计入丧失控制权当期的投资收益,同时冲减商誉。与原有子公司股权投资相关的其他综合收益,在丧失控制权时转为当期投资收益。

(六) 合营安排分类

合营安排分为共同经营和合营企业,该分类通过考虑该安排的结构、法律形式以及合同条款等因素根据合营方在合营安排中享有的权利和承担的义务确定。共同经营,是指合营方享有该安排相关资产且承担该安排相关负债的合营安排。合营企业是指合营方仅对该安排的净资产享有权利的合营安排。

(七) 现金及现金等价物的确定标准

现金是指本集团的库存现金以及可以随时用于支付的存款;现金等价物是指本集团持有的期限短、流动性强、易于转换为已知金额的现金、价值变动风险很小的投资。

(八) 外币业务和外币报表折算

1. 外币业务

外币交易在初始确认时,采用交易发生日的即期汇率将外币金额折算为记账本位币金额。

于资产负债表日,外币货币性项目采用资产负债表日即期汇率折算。可供出售货币性项目除摊余成本之外的其他账面余额变动产生的汇兑差额计入其他综合收益外,产生的结算和货币性项目折算差额均计入当期损益。

以历史成本计量的外币非货币性项目,仍采用交易发生日的即期汇率折算,不改变其记账本位币金额。以公允价值计量的外币非货币性项目,采用公允价值确定日的即期汇率折算,由此产生的差额根据非货币性项目的性质计入当期损益或其他综合收益。

2. 外币财务报表折算

为编制合并财务报表,境外经营的外币财务报表按以下方法折算为人民币报表:资产负债表中的所有资产、负债类项目按资产负债表日的即期汇率折算;股东权益项目按发生时的即期汇率折算;利润表中的所有项目及反映利润分配发生额的项目按交易发生日的即期汇率折算;折算后资产类项目与负债类项目和股东权益类项目合计数的差额确认为其他综合收益并计入股东权益。

外币现金流量以及境外子公司的现金流量,采用现金流量发生日的即期汇率折算。汇率变动对现金及现金等价物的影响额作为调节项目,在现金流量表中以“汇率变动对现金及现金等价物的影响”单独列报。

年初数和上年实际数按照上年财务报表折算后的数额列示。

(九) 金融工具

在本集团成为金融工具合同的一方时确认一项金融资产或金融负债。金融资产和金融负债在初始确认时以公允价值计量。对于以公允价值计量且其变动计入当期损益的金融资产和金融负债，相关的交易费用直接计入损益；对于其他类别的金融资产和金融负债，相关交易费用计入初始确认金额。

1. 实际利率法

实际利率法是指按照金融资产或金融负债（含一组金融资产或金融负债）的实际利率计算其摊余成本及各期利息收入或支出的方法。实际利率是指将金融资产或金融负债在预期存续期间或适用的更短期间内的未来现金流量，折现为该金融资产或金融负债当前账面价值所使用的利率。

在计算实际利率时，本集团在考虑金融资产或金融负债所有合同条款的基础上预计未来现金流量（不考虑未来的信用损失），同时还考虑金融资产或金融负债合同各方之间支付或收取的、属于实际利率组成部分的各项收费、交易费用及折价或溢价等。

2. 金融资产的分类、确认和计量

金融资产在初始确认时划分为以公允价值计量且其变动计入当期损益的金融资产、持有至到期投资、贷款和应收款项以及可供出售金融资产。以常规方式买卖金融资产，按交易日会计进行确认和终止确认。

(1) 以公允价值计量且其变动计入当期损益的金融资产

以公允价值计量且其变动计入当期损益的金融资产包括交易性金融资产和指定为以公允价值计量且其变动计入当期损益的金融资产。

满足下列条件之一的金融资产划分为交易性金融资产：

- 取得该金融资产的目的，主要是为了近期内出售；
- 初始确认时即属于进行集中管理的可辨认金融工具组合的一部分，且有客观证据表明本集团近期采用短期获利方式对该组合进行管理；

- 属于衍生工具，但是被指定且为有效套期工具的衍生工具、属于财务担保合同的衍生工具、与在活跃市场中没有报价且其公允价值不能可靠计量的权益工具投资挂钩并须通过交付该权益工具结算的衍生工具除外。

符合下述条件之一的金融资产，在初始确认时可指定为以公允价值计量且其变动计入当期损益的金融资产：

- 该指定可以消除或明显减少由于该金融资产的计量基础不同所导致的相关利得或损失在确认或计量方面不一致的情况；
- 本集团风险管理或投资策略的正式书面文件已载明，对该金融资产所在的金融资产组合或金融资产和金融负债组合以公允价值为基础进行管理、评价并向关键管理人员报告；
- 符合条件的包含嵌入衍生工具的混合工具。

以公允价值计量且其变动计入当期损益的金融资产采用公允价值进行后续计量，公允价值变动形成的利得或损失以及与该等金融资产相关的股利和利息收入计入当期损益。

(2) 持有至到期投资

持有至到期投资是指到期日固定、回收金额固定或可确定，且本集团有明确意图和能力持有至到期的非衍生金融资产。

持有至到期投资采用实际利率法，按摊余成本进行后续计量，在终止确认、发生减值或摊销时产生的利得或损失，计入当期损益。

(3) 贷款和应收款项

贷款和应收款项是指在活跃市场中没有报价、回收金额固定或可确定的非衍生金融资产。本集团划分为贷款和应收款的金融资产包括现金及现金等价物、应收保费、应收分保账款、定期存款、分类为贷款及应收款的投资及其他应收类款项等。

贷款和应收款项采用实际利率法，按摊余成本进行后续计量，在终止确认、发生减值或摊销时产生的利得或损失，计入当期损益。

(4) 可供出售金融资产

可供出售金融资产包括初始确认时即被指定为可供出售的非衍生金融资产,以及除了以公允价值计量且其变动计入当期损益的金融资产、贷款和应收款项、持有至到期投资以外的金融资产。

可供出售金融资产采用公允价值进行后续计量,公允价值变动形成的利得或损失,除减值损失和外币货币性金融资产与摊余成本相关的汇兑差额计入当期损益外,确认为其他综合收益,在该金融资产终止确认时转出,计入当期损益。

可供出售金融资产持有期间取得的利息及被投资单位宣告发放的现金股利,计入投资收益。

在活跃市场中没有报价且其公允价值不能可靠计量的权益工具投资,以及与该权益工具挂钩并须通过交付该权益工具结算的衍生金融资产,按照成本计量。

3. 金融资产减值

除了以公允价值计量且其变动计入当期损益的金融资产外,本集团在每个资产负债表日对其他金融资产的账面价值进行检查,有客观证据表明金融资产发生减值的,计提减值准备。表明金融资产发生减值的客观证据是指金融资产初始确认后实际发生的、对该金融资产的预计未来现金流量有影响,且企业能够对该影响进行可靠计量的事项。

金融资产发生减值的客观证据,包括下列可观察到的各项事项:

- 发行方或债务人发生严重财务困难;
- 债务人违反了合同条款,如偿付利息或本金发生违约或逾期等;
- 本集团出于经济或法律等方面因素的考虑,对发生财务困难的债务人作出让步;
- 债务人很可能倒闭或者进行其他财务重组;
- 因发行方发生重大财务困难,导致金融资产无法在活跃市场继续交易;
- 无法辨认一组金融资产中的某项资产的现金流量是否已经减少,但根据公开的数据对其进行总体评价后发现,该组金融资产自初始确认以来的预计未来现金流量确已减少且可计量,包括:

- 该组金融资产的债务人支付能力逐步恶化;
- 债务人所在国家或地区经济出现了可能导致该组金融资产无法支付的情况;
- 权益工具发行人经营所处的技术、市场、经济或法律环境等发生重大不利变化,使权益工具投资人可能无法收回投资成本;
- 权益工具投资的公允价值发生严重或非暂时性下跌;
- 其他表明金融资产发生减值的客观证据。

(1) 以摊余成本计量的金融资产减值

以摊余成本计量的金融资产发生减值时,将其账面价值减记至按照该金融资产的实际利率折现确定的预计未来现金流量(不包括尚未发生的未来信用损失)现值,减记金额确认为减值损失,计入当期损益。金融资产确认减值损失后,如有客观证据表明该金融资产价值已恢复,且客观上与确认该损失后发生的事项有关,原确认的减值损失予以转回,但金融资产转回减值损失后的账面价值不超过假定不计提减值准备情况下该金融资产在转回日的摊余成本。

本集团对单项金额重大的金融资产单独进行减值测试;对单项金额不重大的金融资产,单独进行减值测试或包括在具有类似信用风险特征的金融资产组合中进行减值测试。单独测试未发生减值的金融资产(包括单项金额重大和不重大的金融资产),包括在具有类似信用风险特征的金融资产组合中再进行减值测试。已单项确认减值损失的金融资产,不包括在具有类似信用风险特征的金融资产组合中进行减值测试。

(2) 可供出售金融资产减值

可供出售金融资产发生减值时,将原直接计入其他综合收益的因公允价值下降形成的累计损失予以转出并计入当期损益,该转出的累计损失为该资产初始取得成本扣除已收回本金和已摊销金额、当前公允价值和原已计入损益的减值损失后的余额。

在确认减值损失后,期后如有客观证据表明该金融资产价值已恢复,且客观上与确认该损失后发生的事项有关,原确认的减值损失予以转回,可供出售权益工具投资的减值损失转回确认为其他综合收益,可供出售债务工具的减值损失转回计入当期损益。

本集团于资产负债表日对各项可供出售权益工具投资单独进行检查,若该权益工具投资于资产负债表日的公允价值低于其初始投资成本超过 50%;或低于其初始投资成本持续时间超过一年(含一年),则表明其发生减值。

(3) 以成本计量的金融资产减值

在活跃市场中没有报价且其公允价值不能可靠计量的权益工具投资,或与该权益工具挂钩并须通过交付该权益工具结算的衍生金融资产发生减值时,将其账面价值减记至与按照类似金融资产当时市场收益率对未来现金流量折现确定的现值,减记金额确认为减值损失,计入当期损益。此类金融资产的减值损失一经确认不予转回。

4. 金融资产的转移

满足下列条件之一的金融资产,予以终止确认:

- 收取该金融资产现金流量的合同权利终止;
- 该金融资产已转移,且将金融资产所有权上几乎所有的风险和报酬转移给转入方;
- 该金融资产已转移,虽然本集团既没有转移也没有保留金融资产所有权上几乎所有的风险和报酬,但是放弃了对该金融资产控制。

若本集团既没有转移也没有保留金融资产所有权上几乎所有的风险和报酬,且未放弃对该金融资产的控制的,则按照继续涉入所转移金融资产的程度确认有关金融资产,并相应确认有关负债。继续涉入所转移金融资产的程度,是指该金融资产价值变动使企业面临的风险水平。

金融资产整体转移满足终止确认条件的,将所转移金融资产的账面价值及因转移而收到的对价与原计入其他综合收益的公允价值变动累计额之和的差额计入当期损益。

金融资产部分转移满足终止确认条件的,将所转移金融资产的账面价值在终止确认及未终止确认部分之间按其相对的公允价值进行分摊,并将因转移而收到的对价与应分摊至终止确认部分的原计入其他综合收益的公允价值变动累计额之和与分摊的前述账面金额之差额计入当期损益。

5. 金融负债的分类、确认和计量

本集团根据所发行金融工具的合同条款及其所反映的经济实质而非仅以法律形式，结合金融负债和权益工具的定义，在初始确认时将该金融工具或其组成部分分类为金融负债或权益工具。

金融负债在初始确认时划分为以公允价值计量且其变动计入当期损益的金融负债和其他金融负债。

(1) 以公允价值计量且其变动计入当期损益的金融负债

以公允价值计量且其变动计入当期损益的金融负债，包括交易性金融负债和指定为以公允价值计量且其变动计入当期损益的金融负债。

满足下列条件之一的金融负债划分为交易性金融负债：

- 承担该金融负债的目的，主要是为了近期内回购；
- 初始确认时即属于进行集中管理的可辨认金融工具组合的一部分，且有客观证据表明本集团近期采用短期获利方式对该组合进行管理；
- 属于衍生工具，但是被指定且为有效套期工具的衍生工具、属于财务担保合同的衍生工具、与在活跃市场中没有报价且其公允价值不能可靠计量的权益工具投资挂钩并须通过交付该权益工具结算的衍生工具除外。

符合下列条件之一的金融负债，在初始确认时可以指定为以公允价值计量且其变动计入当期损益的金融负债：

- 该指定可以消除或明显减少由于该金融负债的计量基础不同所导致的相关利得或损失在确认和计量方面不一致的情况；
- 本集团风险管理或投资策略的正式书面文件已载明，该金融负债所在的金融负债组合或金融资产和金融负债组合以公允价值为基础进行管理、评价并向关键管理人员报告；
- 符合条件的包含嵌入衍生工具的混合工具。

以公允价值计量且其变动计入当期损益的金融负债采用公允价值进行后续计量，公允价值变动形成的利得或损失以及与该等金融负债相关的股利和利息支出计入当期损益。

(2) 其他金融负债

其他金融负债采用实际利率法,按摊余成本进行后续计量,终止确认或摊销产生的利得或损失计入当期损益。

6. 金融负债的终止确认

金融负债的现时义务全部或部分已经解除的,终止确认该金融负债或其一部分。本集团(债务人)与债权人之间签订协议,以承担新金融负债方式替换现存金融负债,且新金融负债与现存金融负债的合同条款实质上不同的,终止确认现存金融负债,并同时确认新金融负债。

金融负债全部或部分终止确认的,将终止确认部分的账面价值与支付的对价(包括转出的非现金资产或承担的新金融负债)之间的差额,计入当期损益。

7. 衍生工具及嵌入衍生工具

衍生金融工具初始以衍生交易合同签订当日的公允价值进行计量,并以其公允价值进行后续计量。公允价值为正数的衍生金融工具确认为一项资产,公允价值为负数的确认为一项负债。但对于在活跃市场中没有报价且公允价值不能可靠计量的权益工具挂钩并须通过交付该权益工具结算的衍生金融工具,按成本计量。

对包含嵌入衍生工具的混合工具,如未指定为以公允价值计量且其变动计入当期损益的金融资产或金融负债,嵌入衍生工具与该主合同在经济特征及风险方面不存在紧密关系,且与嵌入衍生工具条件相同,单独存在的工具符合衍生工具定义的,嵌入衍生工具从混合工具中分拆,作为单独的衍生金融工具处理。如果无法在取得时或后续的资产负债表日对嵌入衍生工具进行单独计量,则将混合工具整体指定为以公允价值计量且其变动计入当期损益的金融资产或金融负债。

除现金流量套期中属于有效套期的部分计入其他综合收益之外,衍生工具公允价值变动而产生的利得或损失,直接计入当期损益。

利率互换合同公允价值的计算按预计未来现金流量折现金额确定。

就套期会计而言,本集团的套期保值为现金流量套期。现金流量套期,是指对现金流量变动风险进行的套期,此现金流变动源于与已确认资产或负债、很可能发生的预期

交易有关的某类特定风险，或一项未确认的确定承诺包含的外汇风险。

在套期关系开始时，本集团对套期关系有正式指定，并准备了关于套期关系、风险管理目标和套期策略的正式书面文件。该文件载明了套期工具、被套期项目或交易，被套期风险的性质，以及本集团对套期工具有效性评价方法。套期有效性，是指套期工具的公允价值或现金流量变动能够抵销被套期风险引起的被套期项目公允价值或现金流量的程度。此类套期预期高度有效，且本集团对套期有效性进行持续评价，并确保套期关系在被指定的会计期间内高度有效。

满足套期会计严格条件的现金流量套期按如下方法核算：

套期工具利得或损失中属于有效套期的部分，直接确认为其他综合收益，属于无效套期的部分，计入当期损益。

如果被套期交易影响当期损益的，如当被套期财务收入或财务费用被确认或预期销售发生时，则在其他综合收益中确认的金额转入当期损益。如果被套期项目是一项非金融资产或非金融负债的成本，则原直接在其他综合收益中确认的金额转出，计入该非金融资产或非金融负债的初始确认金额。

如果预期交易或确定承诺预计不会发生，则以前计入其他综合收益中的套期工具累计利得或损失转出，计入当期损益。如果套期工具已到期、被出售、合同终止或已行使（但并未被替换或展期），或该套期不再满足准则所规定的运用套期会计方法的条件，或者撤销了对套期关系的指定，则以前计入其他综合收益的金额不转出，直至预期交易或确定承诺影响当期损益。

8. 金融资产和金融负债的抵消

当本集团具有抵销已确认金融资产和金融负债的法定权利，且该种法定权利是当前可执行的，同时本集团计划以净额结算或同时变现该金融资产和清偿该金融负债时，金融资产和金融负债以相互抵销后的金额在资产负债表内列示。除此以外，金融资产和金融负债在资产负债表内分别列示，不予相互抵销。

9. 权益工具

权益工具是指能证明拥有本集团在扣除所有负债后的资产中的剩余权益的合同。本集团发行（含再融资）、回购、出售或注销权益工具作为权益的变动处理。本集团不确

认权益工具的公允价值变动。与权益性交易相关的交易费用从权益中扣减。

本集团对权益工具持有方的分配作为利润分配处理,发放的股票股利不影响股东权益总额。

(十) 应收账款

本集团的应收款项均为以摊余成本计量的金融资产,主要包括应收保费、应收分保账款和其他应收款等。本集团对单项金额重大的金融资产单独进行减值测试,本公司及各子公司根据自身业务特点确定单项金额重大的标准。对单项金额不重大的金融资产,单独进行减值测试或包括在具有类似信用风险特征的金融资产组合中进行减值测试。单独测试未发生减值的金融资产(包括单项金额重大和不重大的金融资产),包括在具有类似信用风险特征的金融资产组合中再进行减值测试。已单项确认减值损失的金融资产,不包括在具有类似信用风险特征的金融资产组合中进行减值测试。

(十一) 长期股权投资

1. 共同控制、重大影响的判断标准

控制是指投资方拥有对被投资单位的权力,通过参与被投资单位的相关活动而享有可变回报,并且有能力运用对被投资单位的权力影响其回报金额。共同控制是指按照相关约定对某项安排所共有的控制,并且该安排的相关活动必须经过分享控制权的参与方一致同意后才能决策。重大影响是指对被投资单位的财务和经营政策有参与决策的权力,但并不能够控制或者与其他方一起共同控制这些政策的制定。在确定能否对被投资单位实施控制或施加重大影响时,已考虑投资方和其他方持有的被投资单位当期可转换公司债券、当期可执行认股权证等潜在表决权因素。

2. 初始投资成本的确定

对于同一控制下的企业合并取得的长期股权投资,在合并日按照被合并方股东权益在最终控制方合并财务报表中的账面价值的份额作为长期股权投资的初始投资成本。长期股权投资初始投资成本与支付的现金、转让的非现金资产以及所承担债务账面价值之间的差额,调整资本公积;资本公积不足冲减的,调整留存收益。以发行权益性证券作为合并对价的,在合并日按照被合并方股东权益在最终控制方合并财务报表中的账面价值的份额作为长期股权投资的初始投资成本,按照发行股份的面值总额作为股本,长期

股权投资初始投资成本与所发行股份面值总额之间的差额,调整资本公积;资本公积不足冲减的,调整留存收益。合并日之前持有的股权投资因采用权益法核算或为可供出售金融资产而确认的其他综合收益,暂不进行会计处理。

对于非同一控制下的企业合并取得的长期股权投资,在购买日按照合并成本作为长期股权投资的初始投资成本。原持有的股权采用权益法核算的,相关其他综合收益暂不进行会计处理。原持有股权投资为可供出售金融资产的,其公允价值与账面价值之间的差额,以及原计入其他综合收益的累计公允价值变动转入当期损益。

合并方或购买方为企业合并发生的审计、法律服务、评估咨询等中介费用以及其他相关管理费用,于发生时计入当期损益。除企业合并形成的长期股权投资外其他方式取得的长期股权投资,按成本进行初始计量。对于因追加投资能够对被投资单位实施重大影响或实施共同控制但不构成控制的,长期股权投资成本为按照《企业会计准则第 22 号——金融工具确认和计量》确定的原持有股权投资的公允价值加上新增投资成本之和。

3. 后续计量及损益确认方法

(1) 成本法核算的长期股权投资

公司财务报表采用成本法核算对子公司的长期股权投资。子公司是指本集团能够对其实施控制的被投资主体。

采用成本法核算的长期股权投资按初始投资成本计价。追加或收回投资调整长期股权投资的成本。当期投资收益按照享有被投资单位宣告发放的现金股利或利润确认。

(2) 权益法核算的长期股权投资

本集团对联营企业和合营企业的投资采用权益法核算。联营企业是指本集团能够对其施加重大影响的被投资单位,合营企业是指本集团仅对该安排的净资产享有权利的合营安排。

采用权益法核算时,长期股权投资的初始投资成本大于投资时应享有被投资单位可辨认净资产公允价值份额的,不调整长期股权投资的初始投资成本;初始投资成本小于投资时应享有被投资单位可辨认净资产公允价值份额的,其差额计入当期损益,同时调整长期股权投资的成本。

采用权益法核算时,按照应享有或应分担的被投资单位实现的净损益和其他综合收益的份额,分别确认投资收益和其他综合收益,同时调整长期股权投资的账面价值;按照被投资单位宣告分派的利润或现金股利计算应享有的部分,相应减少长期股权投资的账面价值;对于被投资单位除净损益、其他综合收益和利润分配以外股东权益的其他变动,调整长期股权投资的账面价值并计入资本公积。在确认应享有被投资单位净损益的份额时,以取得投资时被投资单位各项可辨认资产等的公允价值为基础,对被投资单位的净利润进行调整后确认。被投资单位采用的会计政策及会计期间与本集团不一致的,按照本集团的会计政策及会计期间对被投资单位的财务报表进行调整,并据以确认投资收益和其他综合收益。对于本集团与联营及合营企业之间发生的交易,投出或出售的资产不构成业务的,未实现内部交易损益按照享有的比例计算归属于本集团的部分予以抵销,在此基础上确认投资损益。但本集团与被投资单位发生的未实现内部交易损失,属于所转让资产减值损失的,不予以抵销。在确认应分担被投资单位发生的净亏损时,以长期股权投资的账面价值和其他实质上构成对被投资单位净投资的长期权益减记至零为限。此外,如本集团对被投资单位负有承担额外损失的义务,则按预计承担的义务确认预计负债,计入当期投资损失。被投资单位以后期间实现净利润的,本集团在收益分享额弥补未确认的亏损分担额后,恢复确认收益分享额。

4. 长期股权投资处置

处置长期股权投资时,其账面价值与实际取得价款的差额,计入当期损益。采用权益法核算的长期股权投资,在处置时将原计入股东权益的部分按相应的比例转入当期损益。

采用权益法核算的长期股权投资,处置后的剩余股权仍采用权益法核算的,原采用权益法核算而确认的其他综合收益采用与被投资单位直接处置相关资产或负债相同的基础进行会计处理,并按比例结转当期损益;因被投资单位除净损益、其他综合收益和利润分配以外的其他股东权益变动而确认的股东权益,按比例结转入当期损益。采用成本法核算的长期股权投资,处置后剩余股权仍采用成本法核算的,其在取得对被投资单位的控制之前因采用权益法核算或金融工具确认和计量准则核算而确认的其他综合收益,采用与被投资单位直接处置相关资产或负债相同的基础进行会计处理,并按比例结转当期损益;因采用权益法核算而确认的被投资单位净资产中除净损益、其他综合收益和利润分配以外的其他股东权益变动按比例结转当期损益。

本集团因处置部分股权投资丧失了对被投资单位的控制的,在编制个别财务报表时,处置后的剩余股权能够对被投资单位施加重大影响的,改按权益法核算,并对该剩余股权视同自取得时即采用权益法核算进行调整;处置后的剩余股权不能对被投资单位施加重大影响的,改按金融工具确认和计量准则的有关规定进行会计处理,其在丧失控制之日的公允价值与账面价值之间的差额计入当期损益。对于本集团取得对被投资单位的控制之前,因采用权益法核算或金融工具确认和计量准则核算而确认的其他综合收益,在丧失对被投资单位控制时采用与被投资单位直接处置相关资产或负债相同的基础进行会计处理,因采用权益法核算而确认的被投资单位净资产中除净损益、其他综合收益和利润分配以外的其他股东权益变动在丧失对被投资单位控制时结转入当期损益。其中,处置后的剩余股权采用权益法核算的,其他综合收益和其他股东权益按比例结转;处置后的剩余股权改按金融工具确认和计量准则进行会计处理的,其他综合收益和其他股东权益全部结转。

本集团因处置部分股权投资丧失了对被投资单位的重大影响的,处置后的剩余股权改按金融工具确认和计量准则核算,其在丧失重大影响之日的公允价值与账面价值之间的差额计入当期损益。原股权投资因采用权益法核算而确认的其他综合收益,在终止采用权益法核算时采用与被投资单位直接处置相关资产或负债相同的基础进行会计处理,因被投资单位除净损益、其他综合收益和利润分配以外的其他股东权益变动而确认的股东权益,在终止采用权益法时全部转入当期投资收益。

(十二) 投资性房地产

投资性房地产,是指为赚取租金或资本增值,或两者兼有而持有的房地产。本集团投资性房地产主要为非本集团自用的房屋及建筑物。

投资性房地产按照成本进行初始计量。与投资性房地产有关的后续支出,如果与该资产有关的经济利益很可能流入且其成本能够可靠地计量,则计入投资性房地产成本。否则,于发生时计入当期损益。

本集团投资性房地产所在地有活跃的房地产交易市场,而且本集团能够从房地产交易市场取得同类或类似房地产的市场价格及其他相关信息,从而能对投资性房地产的公允价值进行估计,故本集团对投资性房地产采用公允价值模式进行后续计量,公允价值的变动计入当期损益。

投资性房地产出售、转让、报废或毁损的处置收入扣除其账面价值和相关税费后的差额计入当期损益。

(十三) 固定资产

固定资产是指为生产商品、提供劳务、出租或经营管理而持有的，使用寿命超过一个会计年度的有形资产。固定资产仅在与有关的经济利益很可能流入本集团，且其成本能够可靠地计量时才予以确认。与固定资产有关的后续支出，符合该确认条件的，计入固定资产成本，并终止确认被替换部分的账面价值；否则，在发生时计入当期损益。

固定资产按照成本进行初始计量。购置固定资产的成本包括购买价款、相关税费以及为使固定资产达到预定可使用状态前所发生的可直接归属于该资产的其他支出。

固定资产从达到预定可使用状态的次月起，采用年限平均法在使用寿命内计提折旧。各类固定资产的预计使用寿命、预计净残值率及年折旧率如下：

固定资产类别	使用寿命	预计净残值率	年折旧率
房屋及建筑物	5-60 年	3%-10%	1.50%-19.40%
办公、通讯及其他设备	3-12 年	3%-10%	7.50%-32.33%
运输设备	4-15 年	3%-10%	6.00%-24.25%

当固定资产处于处置状态或预期通过使用或处置不能产生经济利益时，终止确认该固定资产。固定资产出售、转让、报废或毁损的处置收入扣除其账面价值和相关税费后的差额计入当期损益。

本集团至少于每年年度终了，对固定资产的使用寿命、预计净残值和折旧方法进行复核，如发生改变则作为会计估计变更处理。

(十四) 在建工程

在建工程成本按实际工程支出确定，包括在建期间发生的各项必要支出、工程达到预定可使用状态前的应予资本化的借款费用以及其他相关费用等。

在建工程不计提折旧。在建工程在达到预定可使用状态时转入固定资产。

(十五) 借款费用

借款费用，是指本集团因借款而发生的利息及其他相关成本，包括借款利息、折价或者溢价的摊销、辅助费用以及因外币借款而发生的汇兑差额等。

可直接归属于符合资本化条件的资产的购建或者生产的借款费用，予以资本化，其他借款费用计入当期损益。符合资本化条件的资产，是指需要经过相当长时间的购建或者生产活动才能达到预定可使用或者可销售状态的固定资产、投资性房地产和存货等资产。

借款费用同时满足下列条件的，才能开始资本化：

- 资产支出已经发生；
- 借款费用已经发生；
- 为使资产达到预定可使用或者可销售状态所必要的购建或者生产活动已经开始。

购建或者生产符合资本化条件的资产达到预定可使用或者可销售状态时，借款费用停止资本化。之后发生的借款费用计入当期损益。

在资本化期间内，每一会计期间的利息资本化金额，按照下列方法确定：

- 专门借款以当期实际发生的利息费用，减去尚未动用借款资金的存款利息收入或进行暂时性投资取得的投资收益后的金额确定。
- 占用的一般借款，根据累计资产支出超过专门借款部分的资产支出加权平均数乘以所占用一般借款的加权平均利率计算确定。

符合资本化条件的资产在购建或者生产过程中，发生除达到预定可使用或者可销售状态必要的程序之外的非正常中断、且中断时间连续超过3个月的，暂停借款费用的资本化。在中断期间发生的借款费用确认为费用，计入当期损益，直至资产的购建或者生产活动重新开始。

(十六) 无形资产

无形资产包括土地使用权、电脑软件系统等。

无形资产按成本进行初始计量。使用寿命有限的无形资产自可供使用时起，对其原

值减去预计净残值和已计提的减值准备累计金额在其预计使用寿命内采用直线法分期平均摊销。

各项无形资产的使用寿命如下：

项目	使用寿命
土地使用权	30-70 年
电脑软件系统及其他	3-10 年

期末，对使用寿命有限的无形资产的使用寿命和摊销方法进行复核，必要时进行调整。

(十七) 资产减值

本集团对除按公允价值模式计量的投资性房地产、金融资产及递延所得税资产以外的资产减值，按以下方法确定：

本集团于资产负债表日判断资产是否存在可能发生减值的迹象，存在减值迹象的，本集团估计其可收回金额，进行减值测试。对因企业合并所形成的商誉和使用寿命不确定的无形资产，无论是否存在减值迹象，至少于每年末进行减值测试。对于尚未达到可使用状态的无形资产，也每年进行减值测试。

可收回金额根据资产的公允价值减去处置费用后的净额与资产预计未来现金流量的现值两者之间较高者确定。本集团以单项资产为基础估计其可收回金额；难以对单项资产的可收回金额进行估计的，以该资产所属的资产组为基础确定资产组的可收回金额。资产组的认定，以资产组产生的主要现金流入是否独立于其他资产或者资产组的现金流入为依据。

当资产或资产组的可收回金额低于其账面价值时，本集团将其账面价值减记至可收回金额，减记的金额计入当期损益，同时计提相应的资产减值准备。

上述资产减值损失一经确认，在以后会计期间不再转回。

(十八) 长期待摊费用

长期待摊费用为已经发生但应由本期和以后各期负担的分摊期限在一年以上的各

项费用。长期待摊费用在预计受益期间分期平均摊销。

(十九) 保险合同分类

保险合同是指保险人与投保人约定保险权利义务关系,并承担源于被保险人保险风险的协议。保险合同分为原保险合同和再保险合同。发生保险合同约定的保险责任范围内的事故可能导致本集团承担赔付保险金责任的,或者当被保险人死亡、伤残、疾病或者达到约定的年龄、期限时本集团承担给付保险金责任的,则本集团承担了保险风险。

本集团与投保人签订的合同,如果本集团只承担了保险风险,则属于保险合同;如果本集团只承担保险风险以外的其他风险,则不属于保险合同;如本集团既承担保险风险又承担其他风险的,则按下列情况对保险混合合同进行处理:

- 保险风险部分和其他风险部分能够区分,并且能够单独计量的,将保险风险部分和其他风险部分进行分拆。保险风险部分,确定为保险合同,按照保险合同进行处理;其他风险部分,不确定为保险合同,按照相关会计政策进行会计处理。
- 保险风险部分和其他风险部分不能够区分,或虽能够区分但不能单独计量的,本集团以整体合同为基础进行重大保险风险测试。如果保险风险重大,将整个合同确定为保险合同;如果保险风险不重大,整个合同不确定为保险合同,按照相关会计政策进行会计处理。

(二十) 保户储金及投资款

保户储金及投资款主要为本集团的保险混合合同中经分拆能够单独计量的承担其他风险的合同部分以及未通过重大保险风险测试的保单对应的负债等。

(二十一) 重大保险风险测试

本集团在合同初始确认时进行重大保险风险测试的合同,本集团以保险风险同质的合同组合为基础进行测试。在进行重大保险风险测试时,本集团需要对保单是否转移保险风险,保单的保险风险转移是否具有商业实质,以及保单转移的保险风险是否重大依次进行判断。

原保险保单转移的保险风险是被保险人已经存在的风险,包括财物损害、生存年龄、

是否患上约定的重大疾病等。

对于原保险保单,如果保险事故的发生会导致保险人承担赔付保险金的责任,这个保单就具有商业实质,否则就不具有商业实质。

本集团判断原保险保单转移的保险风险是否重大的方法和标准如下:

对于非年金保单,以原保险保单保险风险比例来衡量保险风险转移的显著程度。风险比例=(保险事故发生情景下保险人支付的金额-保险事故不发生情景下保险人支付的金额)/保险事故不发生情景下保险人支付的金额 $\times 100\%$ 。如果原保险保单保险风险比例在保单存续期的一个或多个时点大于等于 5%,则确认为保险合同。对于即期年金,如果投保人选择或很大可能将选择年金领取期限和领取标准都是完全固定的年金方式(不承担长寿风险),则视为非保险合同;否则,视为保险合同。对于延期年金,若签约时保证年金费率,如果投保人选择或很大可能将选择保单签发日提供的保证年金费率选择权中年金领取期限和领取标准不都是完全固定的年金方式,则视为保险合同,否则,视为非保险合同。对于显而易见满足转移重大保险风险条件的原保险保单,直接判定为保险合同。

非寿险原保险保单通常显而易见地满足转移重大保险风险的条件,因此本集团可以不计算保险保单保险风险比例,直接将大多数非寿险原保险保单判定为保险合同。

对于再保险保单,如果再保险分入人支付分保赔款的金额或时间发生重大改变的可能性非常小,该合同就不具有商业实质。

在对再保险合同转移的保险风险是否重大进行判断时,本集团在全面理解再保险合同的实质及其他相关合同和协议的基础上,如果再保险合同保险风险比例大于 1%的,确认为再保险合同。再保险合同的风险比例为再保险分入发生净损失金额现值的概率加权平均数除以再保险分入人预期保费收入的现值;对于显而易见满足转移重大保险风险的再保险合同,本集团不计算再保险合同保险风险比例,直接将再保险保单判定为再保险合同。

本集团在进行重大风险测试时使用的假设主要是赔付率、死亡率及疾病发生率等。本集团根据实际经验和未来发展趋势合理估计本集团的产品承担的风险。

(二十二) 保险合同准备金

本集团的保险合同准备金包括寿险保险合同准备金和非寿险保险合同准备金。寿险保险合同准备金包括寿险责任准备金、长期健康险责任准备金；非寿险保险合同准备金包括未到期责任准备金、未决赔款准备金。

本集团在确定保险合同准备金时，将具有同质保险风险的保险合同组合作为一个计量单元。其中，非寿险保险合同根据业务线分成若干个计量单元；寿险保险合同以单项保险合同作为计量单元。

除非寿险合同未到期责任准备金以外，保险合同准备金以本集团履行保险合同相关义务所需支出的合理估计金额为基础进行计量。本集团履行保险合同相关义务所需支出，是指由保险合同产生的预期未来现金流出与预期未来现金流入的差额，即预期未来净现金流出。其中，预期未来现金流出，是指本集团为履行保险合同相关义务所必需的合理现金流出（含归属于保单持有人的收益），主要包括：

- 根据保险合同承诺的保证利益，包括赔付、死亡给付、残疾给付、疾病给付、生存给付、满期给付等；
- 根据保险合同构成推定义务的非保证利益，包括保单红利给付等；
- 管理保险合同或处理相关赔款必需的合理费用，包括保单维持费用、理赔费用等。

预期未来现金流入，是指本集团为承担保险合同相关义务而获得的现金流入，包括保险费和其他收费。

预测未来净现金流量的期间为整个保险期间。对于包含可续保选择权的保险合同，如果保单持有人很可能执行续保选择权并且保险人不具有重新厘定保险费的权利，保险人应当将预测期间延长至续保选择权终止的期间。

本集团以资产负债表日可获取的当前信息为基础，按照各种情形的可能结果及相关概率计算确定预期未来净现金流出的合理估计金额。

本集团在确定保险合同准备金时，考虑边际因素，并对边际进行单独计量。边际包括风险边际和剩余边际。

- 计量风险调整的目的在于反映基于保险人角度,未来现金流量在金额和时间方面的不确定性影响。风险边际是基于本公司及子公司最新经验以及参考行业水平确定。
- 在保险合同初始确认日产生首日利得的,不确认该利得,而将首日利得作为剩余边际计入保险合同准备金。在保险合同初始确认日发生首日损失的,对该损失予以确认并计入当期损益。在每个报告日不重新计量剩余边际。本集团以有效保额或保单数量作为摊销因子在整个保险期间对剩余边际进行摊销。

本集团在确定保险合同准备金时,考虑货币时间价值的影响;对于货币时间价值的影响重大的,对相关未来现金流量进行折现;对于整体准备金的久期小于或等于1年的计量单元,不考虑货币时间价值的影响。计量货币时间价值所采用的折现率,以资产负债表日可获取的当前信息为基础确定。

本集团对未来保险利益不受对应资产组合投资收益影响的保险合同,以中央国债登记结算有限公司编制的750个工作日国债收益率曲线的移动平均为基准,考虑税收及流动性溢价确定折现率假设;对未来保险利益随对应资产组合投资收益变化的保险合同,根据对应资产组合预期产生的未来投资收益率确定计算未到期责任准备金的折现率。

1. 非寿险合同未到期责任准备金

非寿险合同未到期责任准备金自保险合同生效至保险合同终止期间确认。未到期责任准备金表示已收取保费但承保风险未到期期间所承担的责任。保险合同初始确认时,未到期责任准备金为已收或应收保费金额。与保险合同销售相关的保单获取成本,如佣金及手续费支出、承保人员费用、税金及附加、保险保障基金及其他首日费用,作为成本计入利润表,而对应金额的未到期责任准备确认为已赚保费。在初始确认后,未到期责任准备金在保险期间按三百六十五分之一或二十四分之一法进行后续计量。在下述的负债充足性测试结果显示未到期责任准备金计提不充足时,本集团进行相应调整。

2. 负债充足率测试

本集团在资产负债表日对保险合同准备金进行充足性测试。本集团按照保险合同相关义务所需支出的合理估计金额为基础,加上风险边际重新计算确定的相关准备金金额,超过充足性测试日已提取的相关准备金余额的,按照其差额补提相关准备金,计入

当期损益；反之，不调整相关准备金。

（二十三）再保险

1. 分入业务

本集团在分保费收入同时满足下列条件的，予以确认：

- 再保险合同成立并承担相应保险责任；
- 与再保险合同相关的经济利益很可能流入；
- 与再保险合同相关的收入能够可靠地计量。

本集团根据相关再保险合同的约定，计算确定分保费收入和分保费用，计入当期损益。根据相关再保险合同的约定，在能够计算确定应向再保险分出人支付的纯益手续费时，将该项纯益手续费作为分保费用，计入当期损益。

本集团提取分保未到期责任准备金、分保未决赔款准备金、分保寿险责任准备金、分保长期健康险责任准备金，以及进行相关分保准备金充足性测试，比照《企业会计准则第 25 号——原保险合同》的相关规定处理。

本集团在收到分保业务账单的当期，按照账单标明的分保赔付款项金额，作为分保赔付成本，计入当期损益；同时，冲减相应的分保准备金余额。本集团在收到分保业务账单时，将账单标明的扣存本期分保保证金确认为存出分保保证金；同时，按照账单标明的返还上期扣存分保保证金转销相关存出分保保证金。本集团根据相关再保险合同的约定，按期计算存出分保保证金利息，计入当期损益。

2. 分出业务

本集团在常规业务过程中对部分保险业务分出保险风险。

已分出的再保险安排并不能使本集团免除对保单持有人的责任。在确认原保险合同保费收入的当期，本集团按照相关再保险合同的约定，计算确定分出保费及应向再保险接受人摊回的分保费用，计入当期损益。在提取原保险合同未到期责任准备金、未决赔款准备金、寿险责任准备金、长期健康责任准备金的当期，本集团按照相关再保险合同的约定计算确定应向再保险接受人摊回的保险合同准备金，确认为相应的应收分保准备金资产。在确认支付赔付款项金额或实际发生理赔费用而冲减原保险合同相应准备金余

额的当期，本集团冲减相应的应收分保准备金余额；同时，本集团按照相关再保险合同的约定，计算确定应向再保险接受人摊回的赔付成本，计入当期损益。在原保险合同提前解除的当期，本集团按照相关再保险合同的约定计算确定分出保费、摊回分保费用的调整金额，计入当期损益；同时，转销相应应收分保准备金余额。

对再保险合同业务的浮动手续费和纯益手续费而言，本集团根据相关再保险合同的约定，以当前信息为基础，按照各种情形的可能结果及相关概率计算确定未来净现金流出的合理估计金额，并确认相关的资产或负债。

作为再保险分出人，本集团将再保险合同形成的资产与有关原保险合同形成的负债在资产负债表中分别列示，不相互抵销；将再保险合同形成的收入或费用与有关原保险合同形成的费用或收入在利润表中也分别列示，不相互抵销。

(二十四) 农业保险大灾风险准备金

农业保险大灾风险准备金，是指本集团根据财政部《农险保险大灾风险准备金管理办法》（以下简称“财金〔2013〕129号”）的相关规定，分别按照农业保险自留保费和超额承保利润的一定比例，计提的保费准备金和利润准备金，逐年滚存。

大灾准备金专项用于弥补农业大灾风险损失，可以在农业保险各大类险种之间统筹使用，大灾准备金的使用额度，以农业保险大类险种实际赔付率超过大灾赔付率部分对应的再保后已发生赔款为限。

1. 保费准备金

根据财金〔2013〕129号规定，本集团按照农业保险自留保费的一定比例计提保费准备金，具体的比例区间如下：

农业保险类别	计提比例
种植业保险	2% - 8%
养殖业保险	1% - 4%
森林保险	4% - 10%

当保费准备金的滚存余额达到当年农业保险自留保费的，可以暂停计提。

2. 利润准备金

当农业保险实现年度及累计承保盈利，且满足相关监管条件，本公司之子公司在依法提取法定公积金、一般风险准备金后，从年度净利润中计提利润准备金，计提标准为超额承保利润的 75%（如不足超额承保利润的 75%，则全额计提），不得将其用于分红、转增资本。

（二十五）职工薪酬

1. 短期薪酬的会计处理方法

本集团在职工为其提供服务的会计期间，将实际发生的短期薪酬确认为负债，并计入当期损益或相关资产成本。本集团发生的职工福利费，在实际发生时根据实际发生额计入当期损益或相关资产成本。职工福利费为非货币性福利的，按照公允价值计量。

本集团为职工缴纳的医疗保险费、工伤保险费、生育保险费等社会保险费和住房公积金，以及本集团按规定提取的工会经费和职工教育经费，在职工为本集团提供服务的会计期间，根据规定的计提基础和计提比例计算确定相应的职工薪酬金额，并确认相应负债，计入当期损益或相关资产成本。

2. 离职后福利的会计处理方法

离职后福利分类为设定提存计划和设定受益计划。

本集团在职工为其提供服务的会计期间，将根据设定提存计划计算的应缴存金额确认为负债，并计入当期损益或相关资产成本。

对于设定受益计划，本集团根据预期累计福利单位法确定的公式将设定受益计划产生的福利义务归属于职工提供服务的期间，并在每个年度报告期末执行精算计量。重新计量的精算利得和损失会直接反映在资产负债表中，并在其发生的当期借记或贷记其他综合收益。计入其他综合收益的上述精算利得和损失不得重分类至损益，在原设定受益计划终止时在权益范围内将原计入其他综合收益的部分全部结转至未分配利润。过去服务成本于计划修订时于当期损益中确认。利息支出按期初对受益计划设定的折现率计算。设定受益计划产生的职工薪酬成本划分为下列组成部分：

- 服务成本（包括过去服务成本和精算利得和损失）；
- 设定受益计划负债的利息支出；

- 重新计量设定受益计划负债所产生的变动。

3. 辞退福利的会计处理方法

本集团向职工提供辞退福利的,在下列两者孰早日确认辞退福利产生的职工薪酬负债,并计入当期损益:本集团不能单方面撤回因解除劳动关系计划或裁减建议所提供的辞退福利时;本集团确认与涉及支付辞退福利的重组相关的成本或费用时。

(二十六) 预计负债

除企业合并中的或有对价及承担的或有负债之外,当与或有事项相关的义务同时符合以下条件,本集团将其确认为预计负债:

- 该义务是本集团承担的现时义务;
- 该义务的履行很可能导致经济利益流出本集团;
- 该义务的金额能够可靠地计量。

预计负债按照履行相关现时义务所需支出的最佳估计数进行初始计量,并综合考虑与或有事项有关的风险、不确定性和货币时间价值等因素。每个资产负债表日对预计负债的账面价值进行复核。有确凿证据表明该账面价值不能反映当前最佳估计数的,按照当前最佳估计数对该账面价值进行调整。

(二十七) 收入

收入在经济利益很可能流入本集团,且金额能够可靠计量,并同时满足下列条件时予以确认。

1. 保险业务收入

保费收入及分保费收入于保险合同成立并承担相应保险责任,与保险合同相关的经济利益很可能流入,并与保险合同相关的净收入能够可靠计量时予以确认。非寿险原保险合同,根据原保险合同约定的保费总额确定保费收入金额。寿险原保险合同,分期收取保费的,根据当期应收取的保费确定保费收入金额;一次性收取保费的,根据一次性应收取的保费确定保费收入金额。分入业务根据相关再保险合同的约定,计算确定分保费收入金额。

2. 投资合同收入

投资合同收入包括保单管理费、投资管理费、退保收费等多项收费,该等收费按固定金额收取或根据合同账户余额的一定比例收取;除与提供未来服务有关的收费应予递延并在服务提供时确认外,按有关合同或协议约定的收费时间和方法计算确定,在发生当期确认为收入。

3. 利息收入

利息收入按照他人使用本集团货币资金的时间和实际利率计算确定。

4. 租赁收入

经营租赁的租金收入按本章“三、重要的会计政策及会计估计/(三十二)租赁”描述的方法进行确认。

5. 提供劳务收入

于资产负债表日,在提供劳务交易的结果能够可靠估计的情况下,按完工百分比法确认提供劳务收入;否则按已经发生并预计能够得到补偿的劳务成本金额确认收入。

(二十八) 政府补助

政府补助是指本集团从政府无偿取得货币性资产和非货币性资产。对于本集团收到的来源于其他方的补助,有确凿证据表明政府是补助的实际拨付者,其他方只起到代收代付作用的,该项补助也属于来源于政府的经济资源。

政府补助根据相关政府文件中明确规定的补助对象性质划分为与资产相关的政府补助和与收益相关的政府补助。

政府补助在能够满足政府补助所附条件且能够收到时,予以确认。政府补助为货币性资产的,按照收到或应收的金额计量。

本集团政府补助主要为取得的政策性农业保险补贴,以及取得的西藏保险公司优惠费率补贴,该等政府补助为与收益相关的政府补助。

与收益相关的政府补助,用于补偿以后期间的相关成本费用和损失的,确认为递延收益,并在确认相关成本费用和损失的期间,计入当期损益或冲减相关成本;用于补偿

已经发生的相关成本费用和损失的，直接计入当期损益或冲减相关成本。

与本集团日常活动相关的政府补助，按照经济业务实质，计入其他收益或冲减相关成本费用；与本集团日常活动无关的政府补助，计入营业外收支。

（二十九）所得税

所得税包括当期所得税和递延所得税。

1. 当期所得税

资产负债表日，本集团对于当期和以前期间形成的当期所得税负债（或资产），以按照税法规定计算的预期应交纳（或返还）的所得税金额计量。

2. 递延所得税资产及递延所得税负债

对于某些资产、负债项目的账面价值与其计税基础之间的差额，以及未作为资产和负债确认但按照税法规定可以确定其计税基础的项目的账面价值与计税基础之间的差额产生的暂时性差异，采用资产负债表债务法确认递延所得税资产及递延所得税负债。

一般情况下所有暂时性差异均确认相关的递延所得税。但对于可抵扣暂时性差异，本集团以很可能取得用来抵扣可抵扣暂时性差异的应纳税所得额为限，确认相关的递延所得税资产。此外，与商誉的初始确认相关的，以及与既不是企业合并、发生时也不影响会计利润和应纳税所得额（或可抵扣亏损）的交易中产生的资产或负债的初始确认有关的暂时性差异，不予确认有关的递延所得税资产或负债。

对于能够结转以后年度的可抵扣亏损及税款抵减，以很可能获得用来抵扣可抵扣亏损和税款抵减的未来应纳税所得额为限，确认相应的递延所得税资产。

本集团确认与子公司、联营企业及合营企业投资相关的应纳税暂时性差异产生的递延所得税负债，除非本集团能够控制暂时性差异转回的时间，而且该暂时性差异在可预见的未来很可能不会转回。对于与子公司、联营企业及合营企业投资相关的可抵扣暂时性差异，只有当暂时性差异在可预见的未来很可能转回，且未来很可能获得用来抵扣可抵扣暂时性差异的应纳税所得额时，本集团才确认递延所得税资产。

资产负债表日，对于递延所得税资产和递延所得税负债，根据税法规定，按照预期收回相关资产或清偿相关负债期间的适用税率计量。

除与直接计入其他综合收益或股东权益的交易和事项相关的当期所得税和递延所得税计入其他综合收益或股东权益,以及企业合并产生的递延所得税调整商誉的账面价值外,其余当期所得税和递延所得税费用或收益计入当期损益。

于资产负债表日,本集团对递延所得税资产的账面价值进行复核,如果未来期间很可能无法获得足够的应纳税所得额用以抵扣递延所得税资产的利益,减记递延所得税资产的账面价值。在很可能获得足够的应纳税所得额时,减记的金额予以转回。

3. 所得税的抵消

当拥有以净额结算的法定权利,且意图以净额结算或取得资产、清偿负债同时进行,本集团当期所得税资产及当期所得税负债以抵销后的净额列报。

当拥有以净额结算当期所得税资产及当期所得税负债的法定权利,且递延所得税资产及递延所得税负债是与同一税收征管部门对同一纳税主体征收的所得税相关或者是对不同的纳税主体相关,但在未来每一具有重要性的递延所得税资产及负债转回的期间内,涉及的纳税主体意图以净额结算当期所得税资产和负债或是同时取得资产、清偿负债时,本集团递延所得税资产及递延所得税负债以抵销后的净额列报。

(三十) 保单红利支出

保单红利支出是本集团在报告期间内按本集团宣告的分红方案支付给保单持有人的红利支出。

(三十一) 一般风险准备

本集团内从事金融业的子公司根据有关法律法规要求,向投资者分配利润之前需提取一般风险准备金。从事保险业务的子公司按本年实现净利润(弥补累计亏损后)的10%提取总准备金用于巨灾风险的补偿,不得用于分红、转增资本。

(三十二) 租赁

实质上转移了与资产所有权有关的全部风险和报酬的租赁为融资租赁。融资租赁以外的其他租赁为经营租赁。

经营租赁的租金支出,在租赁期内各个期间按照直线法计入相关的资产成本或当期损益。初始直接费用计入当期损益。或有租金在实际发生时计入当期损益。

经营租赁的租金收入，在租赁期内各个期间按直线法确认为当期损益。对金额较大的初始直接费用于发生时予以资本化，在整个租赁期间内按照与确认租金收入相同的基础分期计入当期损益；其他金额较小的初始直接费用于发生时计入当期损益。或有租金在实际发生时计入当期损益。

四、运用会计政策过程中所作的重要判断及会计估计所采用的关键假设和不确定因素

本集团在运用会计政策过程中，由于经营活动内在的不确定性，本集团需要对无法准确计量的报表项目的账面价值进行判断、估计和假设。这些判断、估计和假设是基于本集团管理层过去的历史经验，并在考虑其他相关因素的基础上作出的。实际的结果可能与本集团的估计存在差异。

本集团对前述判断、估计和假设在持续经营的基础上进行定期复核，会计估计的变更仅影响变更当期的，其影响数在变更当期予以确认；既影响变更当期又影响未来期间的，其影响数在变更当期和未来期间予以确认。

（一）运用会计政策过程中所作的重要判断

本集团在运用会计政策过程中作出了以下重要判断，并对合并财务报表中确认的金额产生了重大影响：

（1）金融资产的分类和计量

管理层需要就金融资产的分类作出判断，不同的分类会影响会计计量方法，以至本集团的财务状况和经营成果。分类的判断取决于初始确认时金融资产的本质和初次购买的意图。如果企业会计准则容许，且持有的意图改变，某一金融资产的分类也有可以改变。

对于在活跃市场中没有报价的权益类可供出售金融资产，本集团管理层判断其公允价值是否能够可靠计量，并对于不能可靠计量的权益类可供出售金融资产，按成本计量。

（2）保险合同的分拆、分类和重大保险风险测试

本集团在初始确认时就合同是否转移保险风险、保险风险的转移是否具有商业实质

以及是否重大作出判断，判断结果会影响保险合同的分类。

当一合同转移了重大的保险风险和金融风险，本集团应判断金融风险是否与存款部分有关并是否可单独计量，以及本集团的会计政策是否充分反映了与该类存款部分产生的权利和义务。判断的结果将影响合同的分拆。

本集团在进行重大保险风险测试时，首先将风险同质的同一产品的所有保单归为一组。然后考虑保单的分布状况和风险特征，从保单组合中选取足够数量且具有代表性的保单样本进行逐一测试。

合同的分拆和分类对本集团的收入确认、负债计量以及合并财务报表列示产生影响。

(3) 对被投资企业重大影响的判断

重大影响是指对被投资单位的财务和经营政策有参与决策的权力，但并不能够控制或者与其他方一起共同控制这些政策的制定。在确定能否对被投资单位实施控制或施加重大影响时，已考虑投资方和其他方持有的被投资单位当期可转换公司债券、当期可执行认股权证等潜在表决权因素。当以下的一个或多个指标存在，本集团需要确定是否实施重大影响，即使直接和间接通过子公司拥有被投资单位的表决权少于百分之二十：

- 被投资者的董事会或同等的治理机构中拥有代表；
- 参与政策的制定，包括股息和其他分配的决策参与；
- 和被投资者间的重大交易；
- 管理人员的交流；或
- 提供必要的技术信息。

如果本集团能对被投资单位实施重大影响，将对此作为联营企业核算；否则，将作为金融资产核算。

对于某些被投资单位，虽然本集团持有的表决权少于百分之二十，但依然拥有重大影响的原因在本章“十六、长期股权投资”披露。

(4) 结构化主体的合并

出于投资目的,本集团在其日常经营中持有了一系列结构化主体。这些结构化主体在法律形式、投资者替换管理人员的权力、更改标的资产及清算程序上不相一致。本集团某些子公司也参与发起并管理了这些结构化主体。因此,本集团需要评估其是否能够控制这些结构化主体。评估依据主要为本集团是否作为投资管理者、是否拥有更改投资决定及管理人员的权力,以及如何运用以上权力影响可变回报。

(5) 投资性房地产的递延所得税

为计量因公允价值计量的投资性房地产而引起的递延所得税负债,本集团审阅了本集团在中国境内的投资性房地产组合并认为本集团的投资性房地产是按经营模式持有,即持有的目的是要随时间迁移享有投资性房地产中包含的全部经济利益,而非以出售为目的。因此,在衡量本集团投资性房地产的递延所得税时,本集团确定,以公允价值计量的投资性房地产账面价值将通过出售收回的假定是不成立的。

(二) 会计估计所采用的关键假设和不确定因素

资产负债表日,会计估计中很可能导致未来期间资产、负债账面价值作出重大调整的关键假设和不确定因素主要有:

(1) 贷款和应收款项的减值准备

当贷款和应收款项发生减值的客观证据时,本集团对贷款和应收款项逐笔分析其风险程度及可收回性。当预计未来现金流量现值低于贷款和应收款项的账面价值时,本集团就应当计提减值准备,并计入当期损益。在作出这些估计时,本集团主要考虑了债务人的财务状况、信用等级以及资本市场变化等情况。

除了针对个别应收款计提专项准备外,本集团也针对应收款项进行整体减值情况的推断。整体减值是对具有相似信用风险特征的一组应收款进行的。减值准备的程度依赖于未来现金流的时间及金额大小。

贷款和应收款项包括包括现金等价物、应收保费、应收分保账款、定期存款、存出资本保证金、分类为贷款及应收款的投资以及其他应收款项。其账面价值于合并资产负债表和相关附注中披露。

(2) 保险合同准备金的估值

于资产负债表日,本集团在计量保险责任准备金过程中须对履行保险合同相关义务所需支出的金额作出合理估计,该估计以资产负债表日可获取的当前信息为基础确定。

计量这些负债所需要的主要计量假设如下:

1) 对未来保险利益不受对应资产组合投资收益影响的保险合同,以中央国债登记结算有限公司编制的750个工作日国债收益率曲线的移动平均为基准,考虑税收及流动性溢价确定折现率假设;参考银行间政策性金融债收益率曲线与银行间国债收益率曲线的差异,本集团确定评估使用的包含溢价的折现率假设具体如下:

	2017年6月30日	2016年12月31日	2015年12月31日	2014年12月31日
折现率	2.41%-6.32%	2.97%-5.69%	3.37%-6.06%	3.67%-6.38%

对未来保险利益随对应资产组合投资收益变化的保险合同,根据对应资产组合预期产生的未来投资收益率确定计算未到期责任准备金的折现率,本集团使用的未来各年度的折现率假设具体如下:

	2017年6月30日	2016年12月31日	2015年12月31日	2014年12月31日
折现率	5.00%-5.50%	5.00%-5.50%	5.00%-5.50%	5.00%-5.50%

折现率及投资收益率假设受未来经济环境、资本市场表现、保险资金投资渠道、投资策略等因素影响,存在不确定性。

2) 本集团根据实际经验、市场经验和未来的发展变化趋势,确定死亡发生率、疾病发生率、伤残率等。

死亡率假设是基于本集团以往的死亡率经验数据,对当前和未来预期的估计以及对中国保险市场的了解等因素确定,并以标准中国生命表呈报。

发病率假设是基于本集团产品定价假设及以往的发病率经验数据、对当前和未来预期的估计等因素确定。

死亡率及发病率假设受国民生活方式改变、社会进步和医疗技术水平的提高等因素影响,存在不确定性。

3) 退保率假设按照保单年度、产品类别和销售渠道不同而分别确定。退保率假设

受未来宏观经济及市场竞争等因素影响，存在不确定性。

4) 本集团根据费用分析结果和未来的发展变化趋势，确定费用假设。未来费用水平对通货膨胀反应敏感的，本集团在确定费用假设时考虑通货膨胀因素的影响。费用假设主要分为获取费用和维持费用假设。本集团仅考虑与保单销售和维持直接相关的费用。

5) 本集团根据分红保险账户的预期投资收益率、红利政策、保单持有人的合理预期等因素，确定合理估计值，作为保单红利假设。

未来保单红利假设受上述因素影响，存在不确定性。本集团个人分红保险业务的未来保单红利假设根据合同约定的可分配盈余的 70% 计算。

6) 本集团在评估非寿险未到期责任准备金时，参照资本成本法测算结果和行业指导比例 3.0%-8.5% 确定风险边际。

于 2017 年 6 月 30 日，本集团以可获取的当前信息为基础确定以上假设，并同时根据 2017 年 3 月保监会发布的监管要求，本集团完善了未来保险利益不受对应资产组合投资收益影响的保险合同的折现率假设，该假设的变更影响计入当期损益。2017 年 1 月 1 日至 6 月 30 日止期间，上述假设变更合计增加寿险及长期健康险责任准备金人民币 1,751 百万元，2016 年度增加人民币 2,320 百万元，2015 年度增加人民币 696 百万元，合计减少 2017 年 1 月 1 日至 6 月 30 日止期间税前利润人民币 1,751 百万元，2016 年度减少人民币 2,320 百万元，2015 年度减少人民币 696 百万元。

本集团对于贴现率，死亡率，发病率和费用均考虑风险边际，以弥补未来现金流金额及时间的不确定性。鉴于相关法规未对风险边际发布具体要求，本集团自行采用适当的估值技术确定风险边际水平。随着 2016 年起开始实施的中国保监会发布的风险导向的偿付能力体系 (C-ROSS)，中国保险市场的大多数保险公司已使用情景比较法确定财务报表和偿付能力下的寿险及长期健康险责任准备金的风险边际。考虑到情景比较法于 2016 年在中国保险市场被众多保险公司广泛使用，采用该评估方法将使评估结果与其他主要保险公司更具可比性，本集团对截至 2016 年 12 月 31 日的寿险及长期健康险责任准备金的风险边际的估计方法从资本成本法改为情景比较法。截至 2016 年 12 月 31 日，此项风险边际估计方法的变更导致寿险及长期健康险责任准备金减少人民币 2,077 百万元。

计算未决赔款准备金所需要的主要假设为赔付发展因子和预期赔付率水平。该假设用于预测未来赔付成本。各计量单元的赔付发展因子和预期的赔付率以本集团的历史赔款进展经验和赔付水平为基础，并考虑核保政策、费率水平、理赔管理流程等公司政策的调整及宏观经济、监管、司法等外部环境的变化趋势。本集团在评估未决赔款准备金时按资本成本法测算结果和行业指导比例 2.5%-8.0% 确定风险边际。

本集团相信，于资产负债表日，其未决赔款准备金足以支付至当日已发生事件的最终所有的赔款及费用，但由于准备金是按估计计提的，不能保证其最终负债不会超过或少于这个估计金额。

(3) 基于不可观察输入值的金融资产公允价值计量

出于财务报告目的，部分可供出售金融资产是基于不可观察输入值进行公允价值计量的，这些不可观察输入值对公允价值计量整体有重要影响。

(4) 投资性房地产的公允价值

投资性房地产的公允价值由独立专业评估师定期进行评估。投资性房地产的评估过程会使用诸多假设和技术模型。

(5) 退休金福利责任

本集团已将退休金福利责任确认为一项负债。本集团使用预期福利单位法计量部分退休金福利责任。

五、会计政策、会计估计变更情况及影响分析

(一) 会计政策变更影响的分析

报告期内，财政部修订了《企业会计准则第 16 号——政府补助》，并发布了《关于印发〈企业会计准则解释第 7 号〉的通知》，本集团经审计的近三年及一期财务报告已根据最新的准则要求对相关期间的原始报表进行了追溯调整，近三年及一期财务报告不存在会计政策不一致的情况。报告期内，准则要求变化对原始报表的影响如下：

1. 执行《企业会计准则第 16 号——政府补助》

财政部于 2017 年度修订了《企业会计准则第 16 号——政府补助》，修订后的准则自 2017 年 6 月 12 日起施行。报告期内本集团追溯调整了相关报表数据。

执行该准则的主要影响如下：

会计政策变更的内容和原因	受影响的报表项目名称和金额
与公司日常活动相关的政府补助，计入其他收益，不再计入营业外收入	2014 年增加其他收益的金额：0.83 亿元，相应减少营业外收入金额：0.83 亿元
	2015 年增加其他收益的金额：0.69 亿元，相应减少营业外收入金额：0.69 亿元
	2016 年增加其他收益的金额：0.75 亿元，相应减少营业外收入金额：0.75 亿元

2. 执行《关于印发〈企业会计准则解释第 7 号〉的通知》

财政部于 2015 年 11 月 14 日发布了《关于印发〈企业会计准则解释第 7 号〉的通知》。本集团追溯调整了 2014 年相关报表数据。

执行该准则的主要影响如下：

会计政策变更的内容和原因	受影响的报表项目名称和金额
其他综合收益中确认的离退休人员福利精算利得和损失，直至设定受益计划终止时才将原计入其他综合收益的部分一次性结转至未分配利润	将 2014 年度年末未分配利润中累计精算损失人民币 4.21 亿元重分类至其他综合收益，导致 2014 年减少其他综合收益金额：4.21 亿元，相应增加未分配利润金额：4.21 亿元

(二) 会计估计变更影响的分析

根据《企业会计准则》和《保险合同相关会计处理规定》，于资产负债表日，本集团在计量保险责任准备金过程中须对履行保险合同相关义务所需支出的金额作出合理估计，该估计以资产负债表日可获取的当前信息为基础确定，在计量过程中所需要的主要计量假设为：折现率、投资收益率、死亡率、疾病发生率、伤残率、退保率、费用率、

保单红利等。上述假设的具体内容请参见本章“四、运用会计政策过程中所作的重要判断及会计估计所采用的关键假设和不确定因素”。

于 2017 年 6 月 30 日，本集团以可获取的当前信息为基础确定以上假设，并同时根据 2017 年 3 月保监会发布的监管要求，本集团完善了未来保险利益不受对应资产组合投资收益影响的保险合同的折现率假设，该假设的变更影响计入当期损益。此项会计估计变更对公司的影响为：减少 2015 年度税前利润 6.96 亿元、减少 2016 年度税前利润 23.20 亿元、减少 2017 年 1-6 月税前利润 17.51 亿元。

本集团对于贴现率、死亡率、发病率和费用均考虑风险边际，以弥补未来现金流金额及时间的不确定性。鉴于相关法规未对风险边际发布具体要求，本集团自行采用适当的估值技术确定风险边际水平。随着 2016 年“偿二代”的实施，国内保险市场的大多数保险公司已使用情景比较法确定财务报表和偿付能力下的寿险及长期健康险责任准备金的风险边际。考虑到情景比较法于 2016 年在国内保险市场被众多保险公司广泛使用，采用该评估方法将使评估结果与其他主要保险公司更具可比性，本集团对截至 2016 年 12 月 31 日的寿险及长期健康险责任准备金的风险边际的估计方法从资本成本法改为情景比较法。此项会计估计变更对公司的影响为：截至 2016 年 12 月 31 日，此项风险边际估计方法的变更导致寿险及长期健康险责任准备金减少人民币 20.77 亿元，在其它因素不变的前提下，将相应增加 2016 年度税前利润 20.77 亿元。

六、税项

根据中国财政部和中国国家税务总局颁布的《关于全面推开营业税改征增值税试点的通知》（财税〔2016〕36 号文）的规定，自 2016 年 5 月 1 日起，在全国范围内全面推开“营改增”试点，建筑业、房地产业、金融业、生活服务业等全部营业税纳税人，纳入试点范围，由缴纳营业税改为缴纳增值税。营改增前，附加税费以营业税为基础，使用税法规定税率缴纳；营改增后，附加税费以增值税为基础缴纳，适用税率不变。本集团中国境内业务应缴纳的主要税项及其税率列示如下：

企业所得税	按现行税法与有关规定所确定的应纳税所得额的 25% 计缴。
增值税	按税法规定，应纳增值税为销项税额减可抵扣进项税后的余额，销项税额根据相关税法规定计算的销售额的 6%、11%、17% 计缴。本集团作为一般纳税人，销售应税产品适用 6% 的增值税税率，提供不动产租赁服务、销售

	不动产、转让土地使用权等取得的收入适用 11% 的增值税税率，销售适用 17% 增值税率的外购商品取得的收入适用 17% 的增值税税率
营业税	按应税收入的 5% 计缴
城市维护建设税	按实际缴纳的增值税和营业税的 1% 至 7% 计缴
教育费附加	按实际缴纳的增值税和营业税的 3% 至 4% 计缴

本集团之香港子公司按 16.5% 缴纳所得税。

根据《财政部国家税务总局关于全面推开营业税改增值税试点的通知》(财税〔2016〕第 36 号)《关于人寿保险业务免征营业税若干问题的通知》(财税〔2001〕第 118 号)及《关于一年期以上返还性人身保险产品营业税免税政策的通知》(财税〔2015〕86 号)的相关规定，本集团开展的部分一年期以上(包括一年期)返还本利的人身保险产品免征增值税及营业税。

七、合并财务报表范围

于 2017 年 6 月 30 日，集团构成情况如下：

被投资单位名称	主要经营地及注册地	注册资本(百万元)	业务性质	本公司所有权及表决权比例(%)		取得方式
				直接	间接	
人保财险	北京	14,829	各种财产和意外保险，以及相关的再保险业务	68.98	-	自行设立
人保寿险	北京	25,761	人寿保险、健康保险和意外伤害保险等保险业务，以及相关的再保险业务	71.08	8.92	自行设立
人保健康	北京	8,568	健康保险、意外伤害保险业务，以及相关的再保险业务	69.32	26.13	自行设立
人保再保险	北京	1,000	财产保险、人身保险、短期健康保险和意外伤害保险的商业再保险业务	51.00	49.00	自行设立
人保香港	香港	不适用	财产保险及再保险业务	75.00	-	非同一控制下企业合并
人保资产	上海	800	保险资金管理业务，以及相关的咨询业务等	100.00	-	自行设立
人保投控	北京	800	实业、房地产投资；资产经营和管理；物业管理等	100.00	-	自行设立
人保资本	天津	200	股权投资及管理、债权投资及管理、资产管理等	100.00	-	自行设立

被投资单位名称	主要经营地及注册地	注册资本(百万元)	业务性质	本公司所有权及表决权比例(%)		取得方式
				直接	间接	
人保香港资产	香港	不适用	保险资金管理业务, 以及相关的咨询业务等	100.00	-	自行设立
人保金服	天津	1,000	互联网金融	100.00	-	自行设立
中盛国际	北京	171	保险经纪、再保险经纪及风险咨询业务	92.71	-	自行设立

注: 以上仅列示对合并财务报表产生重大影响的子公司。其他子公司并不会对本集团财务状况及财务业绩产生重大影响, 因此不单独披露

报告期内, 本公司对上述列示的子公司的所有权及表决权比例变化如下:

被投资单位名称	本公司所有权及表决权比例(%) 2017年6月30日		本公司所有权及表决权比例(%) 2016年12月31日		本公司所有权及表决权比例(%) 2015年12月31日		本公司所有权及表决权比例(%) 2014年12月31日	
	直接	间接	直接	间接	直接	间接	直接	间接
人保财险	68.98	-	68.98	-	68.98	-	68.98	-
人保寿险	71.08	8.92	71.08	8.92	71.08	8.92	71.08	8.92
人保健康	69.32	26.13	69.32	26.13	92.10	1.85	92.10	1.85
人保再保险	51.00	49.00	-	-	-	-	-	-
人保香港	75.00	-	75.00	-	75.00	-	75.00	-
人保资产	100.00	-	100.00	-	100.00	-	81.00	-
人保投控	100.00	-	100.00	-	100.00	-	100.00	-
人保资本	100.00	-	100.00	-	100.00	-	100.00	-
人保香港资产	100.00	-	100.00	-	100.00	-	100.00	-
人保金服	100.00	-	100.00	-	-	-	-	-
中盛国际	92.71	-	92.71	-	92.71	-	92.71	-
北京西长安街八十八号发展有限公司	不适用	-	100.00	-	100.00	-	100.00	-

八、分部报告

出于管理目的,本集团根据产品和服务划分成业务单元,本集团有如下经营性报告分部:

- (一) 财产保险分部主要包括本集团提供的各种财产保险业务;
- (二) 人寿保险分部主要包括本集团提供的各种人寿保险业务;
- (三) 健康保险分部主要包括本集团提供的各种健康及医疗保险业务;
- (四) 资产管理分部主要包括本集团提供的各种资产管理服务;
- (五) 总部分部主要为通过战略、风险、人力资源等职能为本集团的业务发展提供管理和支持;
- (六) 其他分部主要为本集团提供的保险经纪、再保险业务及其他服务。

分部净利润包括直接归属分部的收入减费用。

分部资产与负债主要包括直接归属分部的经营性资产及负债。分部资产在扣除相关准备之后予以确定,在本集团合并资产负债表中将上述扣除计作直接冲销。

本集团于本期间的收入及利润主要来自中国境内的上述业务,因此,未提供按地域所作的分部分析。

于2017年1月1日至6月30日止期间、2016年度、2015年度及2014年度,本集团不存在从单一外部客户的交易中取得原保险合同保费超过本集团合计直接保费收入的10%或以上。

在分部报告中,已赚净保费和其他收入为分部收入,利润或亏损为分部经营成果。

考虑到中国大陆以外地区经营产生的收入、净利润、资产和负债合计占比低于本集团合并财务数据的1%,本集团未披露地区分部信息。

分部间交易基于本集团各分部协商一致的条款进行。

单位:百万元

	2017年1-6月							
	财产 保险	人寿 保险	健康 保险	资产 管理	总部	其他	抵销 金额	合计
营业收入								
已赚保费	144,925	82,931	12,595	-	-	390	31	240,872
投资收益	10,927	9,615	978	142	3,878	14	-3,266	22,288
其中:对联营企业的 投资收益	3,876	1,669	-	1	340	-	59	5,945
公允价值变动损益	-8	173	2	26	-4	-	-	189
汇兑损失	-202	-78	-4	-1	-39	-1	-	-325
其他收益	65	-	-	-	-	-	-	65
其他收入	797	477	76	707	175	97	-762	1,567
营业收入合计	156,504	93,118	13,647	874	4,010	500	-3,997	264,656
对外营业收入	156,879	92,944	13,636	592	607	-2	-	264,656
分部间营业收入	-375	174	11	282	3,403	502	-3,997	-
营业支出								
退保金	-	49,282	12,143	-	-	-	-	61,425
赔付支出	88,262	30,565	4,091	-	-	-	-	122,918
减:摊回赔付支出	-8,041	-313	-582	-	-	-	28	-8,908
提取保险责任准备金	7,179	1,841	-3,542	-	-	156	-150	5,484
减:摊回保险责任 准备金	501	-2	40	-	-	-18	58	579
提取保费准备金	576	-	-	-	-	-	-	576
手续费及佣金支出	25,738	5,613	434	-	-	-	-384	31,401
税金及附加	1,041	56	5	17	7	2	-	1,128
其他支出	25,076	5,799	1,038	512	883	480	-336	33,452
营业支出合计	140,332	92,841	13,627	529	890	620	-784	248,055
营业利润/(亏损)	16,172	277	20	345	3,120	-120	-3,213	16,601
利润/(亏损)总额	16,167	278	12	434	3,116	-119	-3,213	16,675
减:所得税费用	-3,103	166	-	-105	78	-	-63	-3,027
净利润	13,064	444	12	329	3,194	-119	-3,276	13,648
分部资产	534,785	377,336	45,773	9,576	109,945	3,725	-94,057	987,083
分部负债	405,076	344,316	40,107	1,669	21,668	1,653	-6,798	807,691
补充信息:								

	2017年1-6月							
	财产 保险	人寿 保险	健康 保险	资产 管理	总部	其他	抵销 金额	合计
折旧和摊销费用	871	79	25	15	65	3	35	1,093
资本性支出	332	300	33	151	37	12	-	865
资产减值损失	540	90	5	18	99	-	-	752
利息收入	6,256	6,355	643	65	121	11	-	13,451
利息支出	963	800	264	2	440	-	-	2,469

单位：百万元

	2016年度							
	财产 保险	人寿 保险	健康 保险	资产 管理	总部	其他	抵销 金额	合计
营业收入								
已赚保费	270,754	105,101	20,925	-	-	-	-	396,780
投资收益	21,410	19,471	1,823	234	5,160	-20	-3,929	44,149
其中：对联营企业的投资收益	6,176	3,348	-	5	908	-	-51	10,386
公允价值变动损益	-156	-33	-31	47	-8	49	-59	-191
汇兑收益	415	174	2	1	96	-	-	688
其他收益	73	-	2	-	-	-	-	75
其他收入	1,536	808	105	1,358	216	317	-1,329	3,011
营业收入合计	294,032	125,521	22,826	1,640	5,464	346	-5,317	444,512
对外营业收入	293,832	125,285	22,810	1,074	1,427	84	-	444,512
分部间营业收入	200	236	16	566	4,037	262	-5,317	-
营业支出								
退保金	-	55,284	8,641	-	-	-	-	63,925
赔付支出	180,521	50,729	7,411	-	-	-	-	238,661
减：摊回赔付支出	-18,489	-414	-1,753	-	-	-	-	-20,656
提取保险责任准备金	13,307	14	6,200	-	-	-	-	19,521
减：摊回保险责任准备金	-3,404	-2	-100	-	-	-	-	-3,506
提取保费准备金	37	-	-	-	-	-	-	37
手续费及佣金支出	46,578	6,900	666	-	-	-	-480	53,664
税金及附加	6,635	94	23	82	30	8	-	6,872

	2016 年度							
	财产 保险	人寿 保险	健康 保险	资产 管理	总部	其他	抵销 金额	合计
其他支出	43,676	12,373	1,656	943	2,011	348	-575	60,432
营业支出合计	268,861	124,978	22,744	1,025	2,041	356	-1,055	418,950
营业利润/(亏损)	25,171	543	82	615	3,423	-10	-4,262	25,562
利润/(亏损)总额	25,009	505	74	733	3,411	-8	-4,262	25,462
所得税费用	-4,460	5	-71	-190	41	-13	29	-4,659
净利润	20,549	510	3	543	3,452	-21	-4,233	20,803
分部资产	480,386	375,499	45,227	9,531	108,320	6,586	-93,367	932,182
分部负债	358,534	342,450	39,548	1,800	20,190	2,656	-3,148	762,030
补充信息:								
折旧和摊销费用	1,823	158	50	31	58	113	54	2,287
资本性支出	2,511	504	46	245	29	286	-	3,621
资产减值损失	546	569	28	-13	441	-	-	1,571
利息收入	12,378	12,836	1,238	143	168	5	-	26,768
利息支出	1,208	1,786	456	2	888	26	-	4,366

单位: 百万元

	2015 年度							
	财产 保险	人寿 保险	健康 保险	资产 管理	总部	其他	抵销 金额	合计
营业收入								
已赚保费	244,761	89,673	14,351	-	-	-	-	348,785
投资收益	22,965	24,187	2,043	477	4,562	5	-3,491	50,748
其中: 对联营企业的投资收益	3,141	2,701	-	-12	968	-	-307	6,491
公允价值变动损益	220	-585	17	26	67	-52	2	-305
汇兑收益	331	183	6	1	111	-	-	632
其他收益	65	-	4	-	-	-	-	69
其他收入	1,360	468	97	1,217	184	346	-986	2,686
营业收入合计	269,702	113,926	16,518	1,721	4,924	299	-4,475	402,615
对外营业收入	269,306	113,822	16,513	1,266	1,563	145	-	402,615
分部间营业收入	396	104	5	455	3,361	154	-4,475	-

	2015 年度							
	财产 保险	人寿 保险	健康 保险	资产 管理	总部	其他	抵销 金额	合计
营业支出								
退保金	-	42,659	9,242	-	-	-	-	51,901
赔付支出	161,013	41,698	5,965	-	-	-	-	208,676
减：摊回赔付支出	-18,133	-322	-1,727	-	-	-	-	-20,182
提取保险责任准备金	11,756	9,664	747	-	-	-	-	22,167
减：摊回保险责任准备金	-962	-1	33	-	-	-	-	-930
提取保费准备金	535	-	-	-	-	-	-	535
手续费及佣金支出	31,541	4,307	448	-	-	-	-333	35,963
税金及附加	14,133	523	65	103	10	19	-	14,853
其他支出	40,499	11,906	1,942	861	1,675	441	-682	56,642
营业支出合计	240,382	110,434	16,715	964	1,685	460	-1,015	369,625
营业利润/(亏损)	29,320	3,492	-197	757	3,239	-161	-3,460	32,990
利润/(亏损)总额	29,487	3,480	-205	865	3,245	-159	-3,460	33,253
所得税费用	-6,155	95	69	-230	91	13	-4	-6,121
净利润	23,332	3,575	-136	635	3,336	-146	-3,464	27,132
分部资产	421,426	357,560	32,831	9,087	105,728	5,588	-88,756	843,464
分部负债	313,221	322,345	29,421	1,717	20,369	2,647	-2,484	687,236
补充信息：								
折旧和摊销费用	1,945	191	38	28	58	122	54	2,436
资本性支出	2,320	495	71	322	46	298	-	3,552
资产减值损失	727	17	1	63	129	-	-69	868
利息收入	12,458	13,419	1,227	99	277	6	-	27,486
利息支出	1,642	1,681	406	8	907	28	-	4,672

单位：百万元

	2014 年度							
	财产 保险	人寿 保险	健康 保险	资产 管理	总部	其他	抵销 金额	合计
营业收入								
已赚保费	211,998	79,736	13,995	-	-	-	-	305,729

	2014 年度							
	财产 保险	人寿 保险	健康 保险	资产 管理	总部	其他	抵销 金额	合计
投资收益	15,534	21,108	1,494	368	4,049	4	-2,438	40,119
其中：对联营企业的投资收益	2,598	2,287	-	10	1,126	-	-176	5,845
公允价值变动损益	364	28	30	-34	14	120	-136	386
汇兑收益	4	16	-	-	14	-	-	34
其他收益	83	-	-	-	-	-	-	83
其他收入	1,186	407	101	961	119	405	-901	2,278
营业收入合计	229,169	101,295	15,620	1,295	4,196	529	-3,475	348,629
对外营业收入	228,941	101,210	15,615	840	1,814	209	-	348,629
分部间营业收入	228	85	5	455	2,382	320	-3,475	-
营业支出								
退保金	-	53,549	1,049	-	-	-	-	54,598
赔付支出	144,737	40,986	6,385	-	-	-	-	192,108
减：摊回赔付支出	-18,304	-260	-2,109	-	-	-	-	-20,673
提取保险责任准备金	11,042	-10,066	7,916	-	-	-	-	8,892
减：摊回保险责任准备金	-828	-	481	-	-	-	-	-347
提取保费准备金	591	-	-	-	-	-	-	591
手续费及佣金支出	23,388	3,029	321	7	-	-	-281	26,464
税金及附加	12,468	181	26	85	10	21	-	12,791
其他支出	35,646	11,420	1,932	741	1,863	460	-423	51,639
营业支出合计	208,740	98,839	16,001	833	1,873	481	-704	326,063
营业利润/(亏损)	20,429	2,456	-381	462	2,323	48	-2,771	22,566
利润/(亏损)总额	20,593	2,438	-388	573	2,313	48	-2,770	22,807
所得税费用	-4,156	-464	2	-181	255	-30	48	-4,526
净利润	16,437	1,974	-386	392	2,568	18	-2,722	18,281
分部资产	365,679	354,044	33,605	8,216	103,438	5,654	-88,583	782,053
分部负债	280,384	323,653	30,267	1,891	20,765	1,879	-1,928	656,911
补充信息：								
折旧和摊销费用	2,414	97	39	22	69	119	53	2,813
资本性支出	2,116	1,178	40	121	42	367	-	3,864

	2014 年度							
	财产 保险	人寿 保险	健康 保险	资产 管理	总部	其他	抵销 金额	合计
资产减值损失	1,025	926	10	42	216	-	-	2,219
利息收入	10,855	14,167	1,375	174	447	8	-	27,026
利息支出	1,631	1,878	576	14	994	29	-	5,122

九、货币资金

单位：百万元

	2017 年 6 月 30 日		
	原币	汇率	折合人民币
现金			
人民币	-	1.00000	-
小计			-
银行存款			
人民币	34,718	1.00000	34,718
美元	239	6.77440	1,616
港币	2,027	0.86792	1,759
英镑	1	8.81440	8
欧元	1	7.74960	10
小计			38,111
其他货币资金			
人民币	392	1.00000	392
合计			38,503

单位：百万元

	2016 年 12 月 31 日		
	原币	汇率	折合人民币
现金			
人民币	1	1.00000	1
小计			1
银行存款			
人民币	34,139	1.00000	34,139

	2016年12月31日		
	原币	汇率	折合人民币
美元	536	6.93700	3,719
港币	1,670	0.89451	1,494
英镑	1	8.50940	7
欧元	1	7.30680	10
日元	17	0.05959	1
小计			39,370
其他货币资金			
人民币	525	1.00000	525
合计			39,896

单位：百万元

	2015年12月31日		
	原币	汇率	折合人民币
现金			
人民币	1	1.00000	1
小计			1
银行存款			
人民币	28,881	1.00000	28,881
美元	477	6.49360	3,100
港币	1,937	0.83778	1,623
欧元	2	7.09520	14
日元	37	0.05388	2
小计			33,620
其他货币资金			
人民币	440	1.00000	440
合计			34,061

单位：百万元

	2014年12月31日		
	原币	汇率	折合人民币
现金			

	2014年12月31日		
	原币	汇率	折合人民币
人民币	1	1.00000	1
小计			1
银行存款			
人民币	27,287	1.00000	27,287
美元	479	6.11900	2,934
港币	4,081	0.78887	3,220
欧元	4	7.45560	30
日元	19	0.05137	1
小计			33,472
其他货币资金			
人民币	295	1.00000	295
合计			33,768

十、应收利息

单位：百万元

	2017年 6月30日	2016年 12月31日	2015年 12月31日	2014年 12月31日
债券利息	5,531	3,910	4,027	4,302
银行存款利息	2,896	4,339	6,026	5,656
分类为贷款及应收款的投资 利息	2,115	1,237	862	833
其他	694	551	287	393
合计	11,236	10,037	11,202	11,184
减：坏账准备	-2	-2	-2	-2
净额	11,234	10,035	11,200	11,182

十一、应收保费

单位：百万元

	2017年 6月30日	2016年 12月31日	2015年 12月31日	2014年 12月31日
应收保费	40,644	15,617	10,715	8,084

减：坏账准备	-3,292	-2,959	-2,684	-2,449
净额	37,352	12,658	8,031	5,635

应收保费及相应的坏账准备分析如下：

单位：百万元

账龄	2017年6月30日			
	账面余额	占比(%)	坏账准备	计提比例(%)
3个月以内	32,016	78.77	486	1.52
3个月至6个月	4,640	11.42	299	6.44
6个月至1年	1,749	4.30	352	20.13
1至2年	825	2.03	751	91.03
2年以上	1,414	3.48	1,404	99.29
合计	40,644	100.00	3,292	8.10

单位：百万元

账龄	2016年12月31日			
	账面余额	占比(%)	坏账准备	计提比例(%)
3个月以内	11,614	74.37	452	3.89
3个月至6个月	936	5.99	188	20.09
6个月至1年	1,418	9.08	697	49.15
1至2年	500	3.20	473	94.60
2年以上	1,149	7.36	1,149	100.00
合计	15,617	100.00	2,959	18.95

单位：百万元

账龄	2015年12月31日			
	账面余额	占比(%)	坏账准备	计提比例(%)
3个月以内	7,208	67.27	425	5.90
3个月至6个月	701	6.54	162	23.11
6个月至1年	1,410	13.16	720	51.06
1至2年	373	3.48	354	94.91
2年以上	1,023	9.55	1,023	100.00

账龄	2015年12月31日			
	账面余额	占比(%)	坏账准备	计提比例(%)
合计	10,715	100.00	2,684	25.05

单位: 百万元

账龄	2014年12月31日			
	账面余额	占比(%)	坏账准备	计提比例(%)
3个月以内	5,079	62.83	305	6.01
3个月至6个月	526	6.51	140	26.62
6个月至1年	1,165	14.41	700	60.09
1至2年	305	3.77	295	96.72
2年以上	1,009	12.48	1,009	100.00
合计	8,084	100.00	2,449	30.29

本集团期/年末应收保费中前五名欠款单位情况如下:

单位: 百万元

	2017年 6月30日	2016年 12月31日	2015年 12月31日	2014年 12月31日
应收保费前五名金额合计	1,651	847	661	556
占应收保费总额比例(%)	4.06	5.42	6.17	6.88
坏账准备金额合计	-20	-48	-12	-27

十二、应收分保账款

单位: 百万元

	2017年 6月30日	2016年 12月31日	2015年 12月31日	2014年 12月31日
应收分保账款	30,008	21,939	13,713	13,080
减: 坏账准备	-242	-258	-186	-240
净额	29,766	21,681	13,527	12,840

应收分保账款及相应的坏账准备分析如下:

单位:百万元

账龄	2017年6月30日			
	账面余额	占比(%)	坏账准备	计提比例(%)
3个月以内	14,383	47.93	-	-
3个月至6个月	9,135	30.44	-	-
6个月至1年	5,240	17.46	-	-
1至2年	956	3.19	70	7.32
2年以上	294	0.98	172	58.50
合计	30,008	100.00	242	0.81

单位:百万元

账龄	2016年12月31日			
	账面余额	占比(%)	坏账准备	计提比例(%)
3个月以内	16,587	75.61	-	-
3个月至6个月	3,486	15.89	-	-
6个月至1年	1,223	5.57	-	-
1至2年	344	1.57	72	20.93
2年以上	299	1.36	186	62.21
合计	21,939	100.00	258	1.18

单位:百万元

账龄	2015年12月31日			
	账面余额	占比(%)	坏账准备	计提比例(%)
3个月以内	11,987	87.41	-	-
3个月至6个月	597	4.35	-	-
6个月至1年	630	4.60	-	-
1至2年	247	1.80	24	9.72
2年以上	252	1.84	162	64.29
合计	13,713	100.00	186	1.36

单位: 百万元

账龄	2014年12月31日			
	账面余额	占比(%)	坏账准备	计提比例(%)
3个月以内	11,799	90.20	-	-
3个月至6个月	294	2.25	-	-
6个月至1年	503	3.85	-	-
1至2年	249	1.90	45	18.07
2年以上	235	1.80	195	82.98
合计	13,080	100.00	240	1.83

本集团期/年末应收分保账款中前五名欠款单位情况如下:

单位: 百万元

	2017年 6月30日	2016年 12月31日	2015年 12月31日	2014年 12月31日
应收分保账款前五名金额合计	18,889	11,669	6,744	7,212
占应收分保账款总额比例(%)	62.95	53.19	49.18	55.14
坏账准备金额合计	-50	-51	-33	-26

本集团应收分保账款的最大五家分保公司明细如下:

单位: 百万元

2017年6月30日		
编号	分保公司	金额
1	中国财产再保险有限责任公司	6,854
2	瑞士再保险股份有限公司北京分公司	4,234
3	慕尼黑再保险公司北京分公司	3,416
4	American International Reinsurance Company, Limited	2,287
5	中国农业保险再保险共同体	2,098
合计		18,889
2016年12月31日		
编号	分保公司	金额
1	中国财产再保险有限责任公司	3,983

2	慕尼黑再保险公司北京分公司	3,007
3	瑞士再保险股份有限公司北京分公司	2,194
4	American International Reinsurance Company, Limited	1,494
5	中国农业保险再保险共同体	991
合计		11,669

十三、保户质押贷款

单位：百万元

	2017年 6月30日	2016年 12月31日	2015年 12月31日	2014年 12月31日
保户质押贷款	2,526	2,823	3,345	4,603

本集团报告期内保户质押贷款的年利率为：

2017年6月30日：5.22%-6.35%；2016年12月31日：5.22%-6.35%；2015年12月31日：5.22%-6.45%；2014年12月31日：6.00%-6.45%。

十四、可供出售金融资产

本集团报告期内可供出售金融资产情况为：

单位：百万元

2017年6月30日				
	成本	公允价值变动	减值准备	账面价值
以公允价值计量				
债券				
国债	8,402	-43	-	8,359
企业债	96,312	438	-27	96,723
金融债	26,648	74	-	26,722
小计	131,362	469	-27	131,804
权益工具、基金及信托产品				
基金	47,321	1,267	-119	48,469
股票	34,048	2,252	-1,391	34,909

2017年6月30日				
	成本	公允价值变动	减值准备	账面价值
信托产品	7,250	-	-	7,250
股权投资及其他	10,241	453	-	10,694
小计	98,860	3,972	-1,510	101,322
以成本减减值计量				
股权投资	648	-	-541	107
小计	648	-	-541	107
合计	230,870	4,441	-2,078	233,233

单位：百万元

2016年12月31日				
	成本	公允价值变动	减值准备	账面价值
以公允价值计量				
债券				
国债	7,703	68	-	7,771
企业债	87,502	1,562	-28	89,036
金融债	17,522	262	-	17,784
小计	112,727	1,892	-28	114,591
权益工具、基金及信托产品				
基金	64,857	268	-290	64,835
股票	37,237	966	-1,234	36,969
信托产品	7,266	-	-	7,266
股权投资及其他	9,895	416	-	10,311
小计	119,255	1,650	-1,524	119,381
以成本减减值计量				
股权投资	681	-	-574	107
小计	681	-	-574	107
合计	232,663	3,542	-2,126	234,079

单位：百万元

2015年12月31日				
	成本	公允价值变动	减值准备	账面价值

2015年12月31日				
	成本	公允价值变动	减值准备	账面价值
以公允价值计量				
债券				
国债	6,701	143	-	6,844
企业债	71,169	3,112	-26	74,255
金融债	24,167	1,082	-	25,249
小计	102,037	4,337	-26	106,348
权益工具、基金及信托产品				
基金	47,294	3,863	-14	51,143
股票	28,574	1,654	-442	29,786
信托产品	10,361	-	-	10,361
股权投资及其他	4,748	-	-	4,748
小计	90,977	5,517	-456	96,038
以成本减减值计量				
股权投资	1,086	-	-583	503
小计	1,086	-	-583	503
合计	194,100	9,854	-1,065	202,889

单位：百万元

2014年12月31日				
	成本	公允价值变动	减值准备	账面价值
以公允价值计量				
债券				
国债	7,885	-2	-	7,883
企业债	73,074	-83	-	72,991
金融债	28,866	-26	-	28,840
小计	109,825	-111	-	109,714
权益工具、基金及信托产品				
基金	32,240	2,403	-11	34,632
股票	17,400	541	-357	17,584
信托产品	20,300	-	-	20,300
股权投资及其他	1,389	8	-	1,397

2014年12月31日				
	成本	公允价值变动	减值准备	账面价值
小计	71,329	2,952	-368	73,913
以成本减减值计量				
股权投资	3,702	-	-589	3,113
小计	3,702	-	-589	3,113
合计	184,856	2,841	-957	186,740

十五、持有至到期投资

单位：百万元

	2017年 6月30日	2016年 12月31日	2015年 12月31日	2014年 12月31日
债券				
国债	6,037	5,840	5,839	5,839
企业债	38,548	36,969	37,124	34,996
金融债	77,417	79,022	82,068	83,414
合计	122,002	121,831	125,031	124,249

十六、长期股权投资

(一) 长期股权投资详细情况如下：

单位：百万元

被投资单位名称	2017年 1月1日	本期新增/ (减少)	损益变动	权益变动	发放股利	2017年 6月30日
联营企业						
兴业银行	47,450	-798	3,454	-739	-1,634	47,733
华夏银行	26,091	-	2,310	-351	-387	27,663
其他	12,293	3,531	181	-92	-35	15,878
合计	85,834	2,733	5,945	-1,182	-2,056	91,274

单位：百万元

被投资单位名称	2016年 1月1日	本年新增	损益变动	权益变动	发放股利	2016年 12月31日
---------	---------------	------	------	------	------	-----------------

被投资单位名称	2016年 1月1日	本年新增	损益变动	权益变动	发放股利	2016年 12月31日
联营企业						
兴业银行	41,851	-	7,043	190	-1,634	47,450
华夏银行	-	26,091	-	-	-	26,091
其他	11,457	469	707	-172	-168	12,293
合计	53,308	26,560	7,750	18	-1,802	85,834

单位：百万元

被投资单位名称	2015年 1月1日	本年新增	损益变动	权益变动	发放股利	2015年 12月31日
联营企业						
兴业银行	26,718	10,097	5,818	398	-1,180	41,851
其他	9,410	1,439	673	150	-215	11,457
合计	36,128	11,536	6,491	548	-1,395	53,308

单位：百万元

被投资单位名称	2014年 1月1日	本年新增	损益变动	权益变动	发放股利	2014年 12月31日
联营企业						
兴业银行	22,472	-	4,996	202	-952	26,718
其他	5,796	2,903	849	25	-163	9,410
合计	28,268	2,903	5,845	227	-1,115	36,128

于2017年6月30日，于联营企业的投资账面价值中包括总金额为人民币78,957百万元，2016年12月31日为人民币73,541百万元，2015年12月31日为人民币41,851百万元，2014年12月31日为人民币26,718百万元的上市实体，其相应的公允价值于2017年6月30日为人民币72,353百万元，2016年12月31日为人民币66,416百万元，2015年12月31日为人民币45,006百万元，2014年12月31日为人民币30,253百万元。

(二) 重要的联营企业清单及其主要财务信息：

			本公司持有的所有权及表决权比例(%)			
联营企业	主要经营	业务性质	2017年 6月30日	2016年 12月31日	2015年 12月31日	2014年 12月31日

	地及注册地		直接	间接	直接	间接	直接	间接	直接	间接
兴业银行	福建	银行	0.85	12.05	0.91	13.15	0.91	13.15	0.91	9.96
华夏银行	北京	银行	-	19.99	-	19.99	-	-	-	-

2012年12月31日,本公司、人保财险和人保寿险合计认购兴业银行非公开发行股份1,380百万股。认购完成后,本公司、人保财险和人保寿险分别持有兴业银行的表决权比例为0.91%、4.98%和4.98%,本集团成为兴业银行的并列第二大股东。

于2013年5月8日,本集团与兴业银行签订了全面业务合作协议,本集团认为自2013年5月8日起有能力对兴业银行实施重大影响,因此在合并层面将兴业银行作为联营企业采用权益法核算。

于2015年7月9日,本集团之子公司人保财险与人保寿险自公开市场上分别以对价人民币4,641百万元及人民币5,456百万元购入兴业银行股份280百万股及328百万股。因此,本集团对兴业银行持股比例自10.87%增加至14.06%。本次收购产生商誉人民币485百万元。

2017年3月27日,证监会核准兴业银行非公开发行不超过1,722百万股普通股。截至2017年3月31日止,兴业银行向特定对象非公开发行股份完成。由于本公司、人保财险及人保寿险均未参与此次非公开发行股份的认购,因此,持股比例分别被稀释至0.85%、5.91%及6.14%(合计12.90%)。本次股权稀释导致的本集团对于被投资单位所享有的除净损益、其他综合收益和利润分配以外所有者权益的其他变动的份额为人民币负798百万元,调减长期股权投资的账面价值并计入资本公积。虽然本集团持有兴业银行比例低于20%,但由于本集团在兴业银行的董事会仍派有代表并参与对其财务和经营政策的决策,所以本集团仍能够对兴业银行施加重大影响。

于2015年12月28日,人保财险与德意志银行股份有限公司(“德意志银行”)、萨尔·奥彭海姆有限合伙企业(“萨尔·奥彭海姆”)及德意志银行卢森堡股份有限公司(“德银卢森堡”)签订股份转让协议,据此,德意志银行、萨尔·奥彭海姆及德银卢森堡各自同意转让其分别持有的华夏银行股份有限公司(“华夏银行”)877百万股、267百万股及992百万股股份(共计2,136百万股股份,约占华夏银行全部已发行股份的19.99%)予人保财险,而人保财险亦同意有条件受让这些股份。上述交易于2016年11

月 17 日完成。

本集团于 2016 年度将享有的华夏银行可辨认资产及负债公允价值份额高于合并成本的差额人民币 2,636 百万元，计入损益。

十七、存出资本保证金

本集团境内保险企业根据《中华人民共和国保险法》的有关规定，按照注册资本总额的 20% 提取保证金，存入符合中国保监会规定的银行，除清算时用于偿还债务外，不得动用。

单位：百万元

2017 年 6 月 30 日				
	存放形式	存放期限	币种	金额
中国银行	协议存款	72 个月	人民币	3,000
中国建设银行	定期存款	60 个月	人民币	1,214
兴业银行	定期存款	36 个月	人民币	1,186
中国银行	协议存款	73 个月	人民币	1,000
广发银行	定期存款	36 个月	人民币	1,000
交通银行	定期存款	36 个月	人民币	956
民生银行	定期存款	61 个月	人民币	619
宁波银行	定期存款	60 个月	人民币	500
民生银行	定期存款	60 个月	人民币	200
民生银行	定期存款	36 个月	人民币	200
民生银行	定期存款	24 个月	人民币	155
交通银行	定期存款	60 个月	人民币	71
中国银行	定期存款	36 个月	人民币	10
合计				10,111

单位：百万元

2016 年 12 月 31 日				
	存放形式	存放期限	币种	金额
中国民生银行	定期存款	61 个月	人民币	354
中国民生银行	定期存款	60 个月	人民币	200

2016年12月31日				
	存放形式	存放期限	币种	金额
中国民生银行	定期存款	36个月	人民币	200
中国民生银行	定期存款	24个月	人民币	155
中国农业银行	定期存款	61个月	人民币	788
中国建设银行	定期存款	60个月	人民币	1,714
中国银行	定期存款	61个月	人民币	200
中国银行	协议存款	72个月	人民币	3,000
中国银行	协议存款	73个月	人民币	1,000
交通银行	定期存款	60个月	人民币	71
交通银行	定期存款	36个月	人民币	129
广发银行	定期存款	36个月	人民币	1,000
宁波银行	定期存款	60个月	人民币	500
兴业银行	定期存款	36个月	人民币	600
合计				9,911

单位：百万元

2015年12月31日				
	存放形式	存放期限	币种	金额
中国民生银行	定期存款	61个月	人民币	483
中国民生银行	定期存款	60个月	人民币	200
中国民生银行	定期存款	36个月	人民币	200
中国农业银行	定期存款	60个月	人民币	200
中国农业银行	定期存款	61个月	人民币	788
中国农业银行	协议存款	61个月	人民币	700
中国建设银行	定期存款	60个月	人民币	1,914
中国银行	定期存款	61个月	人民币	200
中国银行	定期存款	60个月	人民币	200
中国银行	协议存款	60个月	人民币	1,000
交通银行	定期存款	60个月	人民币	71
交通银行	协议存款	61个月	人民币	2,958
光大银行	协议存款	61个月	人民币	1,000
合计				9,914

单位:百万元

2014年12月31日				
	存放形式	存放期限	币种	金额
中国民生银行	定期存款	61个月	人民币	683
中国农业银行	定期存款	60个月	人民币	265
中国农业银行	定期存款	61个月	人民币	723
中国建设银行	定期存款	60个月	人民币	1,669
中国银行	定期存款	61个月	人民币	200
中国银行	定期存款	60个月	人民币	200
渤海银行	定期存款	61个月	人民币	677
交通银行	定期存款	60个月	人民币	71
交通银行	定期存款	61个月	人民币	4,858
合计				9,346

十八、投资性房地产

单位:百万元

	2017年 6月30日	2016年 12月31日	2015年 12月31日	2014年 12月31日
期/年初余额	10,695	10,358	10,682	10,075
本期/年购置	32	27	15	80
固定资产转入	492	188	170	556
无形资产转入	9	39	7	119
固定资产转入投资性房地产的公允价值重估利得	227	238	414	269
无形资产转入投资性房地产的公允价值重估利得	20	94	14	173
公允价值调整	-69	224	-510	21
转出至固定资产	-149	-328	-290	-434
转出至无形资产	-65	-123	-134	-131
出售及报废	-3	-22	-10	-46
期/年末余额	11,189	10,695	10,358	10,682

十九、固定资产

单位：百万元

2017年6月30日					
	房屋及建筑物	办公及通讯设备	运输设备	在建工程	合计
原值					
2017年1月1日	26,709	7,830	1,983	2,481	39,003
本期购置	39	198	69	383	689
在建工程结转固定资产	63	-	-	-63	-
投资性房地产转入	149	-	-	-	149
转出至投资性房地产	-695	-	-	-	-695
出售及报废	-25	-167	-129	-10	-331
2017年6月30日	26,240	7,861	1,923	2,791	38,815
累计折旧					
2017年1月1日	6,760	6,294	1,246	-	14,300
本期计提	432	369	121	-	922
转出至投资性房地产	-203	-	-	-	-203
本期转销	-14	-161	-121	-	-296
2017年6月30日	6,975	6,502	1,246	-	14,723
减值准备					
2017年1月1日及2017年6月30日	830	2	-	15	847
账面价值					
2017年6月30日	18,435	1,357	677	2,776	23,245
2017年1月1日	19,119	1,534	737	2,466	23,856

单位：百万元

2016年12月31日					
	房屋及建筑物	办公及通讯设备	运输设备	在建工程	合计
原值					
2016年1月1日	25,139	7,395	1,783	2,432	36,749
本年购置	527	767	390	1,103	2,787
在建工程结转固定资产	993	4	-	-997	-
投资性房地产转入	328	-	-	-	328

2016年12月31日					
	房屋及建筑物	办公及通讯设备	运输设备	在建工程	合计
转出至投资性房地产	-231	-	-	-49	-280
出售及报废	-47	-336	-190	-8	-581
2016年12月31日	26,709	7,830	1,983	2,481	39,003
累计折旧					
2016年1月1日	6,056	5,708	1,177	-	12,941
本年计提	820	910	239	-	1,969
转出至投资性房地产	-92	-	-	-	-92
本年转销	-24	-324	-170	-	-518
2016年12月31日	6,760	6,294	1,246	-	14,300
减值准备					
2016年1月1日及2016年12月31日	830	2	-	15	847
账面价值					
2016年12月31日	19,119	1,534	737	2,466	23,856
2016年1月1日	18,253	1,685	606	2,417	22,961

单位：百万元

2015年12月31日					
	房屋及建筑物	办公及通讯设备	运输设备	在建工程	合计
原值					
2015年1月1日	23,129	7,082	1,960	1,714	33,885
本年购置	1,616	605	53	1,252	3,526
在建工程结转固定资产	425	7	-	-432	-
投资性房地产转入	290	-	-	-	290
转出至投资性房地产	-240	-	-	-	-240
转出至无形资产	-	-	-	-7	-7
出售及报废	-81	-299	-230	-95	-705
2015年12月31日	25,139	7,395	1,783	2,432	36,749
累计折旧					
2015年1月1日	5,420	4,882	1,124	-	11,426
本年计提	750	1,111	270	-	2,131
转出至投资性房地产	-70	-	-	-	-70

2015年12月31日					
	房屋及建筑物	办公及通讯设备	运输设备	在建工程	合计
本年转销	-44	-285	-217	-	-546
2015年12月31日	6,056	5,708	1,177	-	12,941
减值准备					
2015年1月1日	831	2	-	36	869
本年转销	-1	-	-	-21	-22
2015年12月31日	830	2	-	15	847
账面价值					
2015年12月31日	18,253	1,685	606	2,417	22,961
2015年1月1日	16,878	2,198	836	1,678	21,590

单位：百万元

2014年12月31日					
	房屋及建筑物	办公及通讯设备	运输设备	在建工程	合计
原值					
2014年1月1日	22,228	6,585	1,811	1,703	32,327
本年购置	570	754	320	688	2,332
在建工程结转固定资产	633	22	-	-655	-
投资性房地产转入	434	-	-	-	434
转出至投资性房地产	-683	-	-	-	-683
转出至无形资产	-	-	-	-2	-2
出售及报废	-53	-279	-171	-20	-523
2014年12月31日	23,129	7,082	1,960	1,714	33,885
累计折旧					
2014年1月1日	4,844	3,583	978	-	9,405
本年计提	694	1,564	309	-	2,567
转出至投资性房地产	-104	-	-	-	-104
本年转销	-14	-265	-163	-	-442
2014年12月31日	5,420	4,882	1,124	-	11,426
减值准备					
2014年1月1日	832	-	-	36	868
本年计提	24	2	-	-	26

2014年12月31日					
	房屋及建筑物	办公及通讯设备	运输设备	在建工程	合计
转出至投资性房地产	-23	-	-	-	-23
本年转销	-2	-	-	-	-2
2014年12月31日	831	2	-	36	869
账面价值					
2014年12月31日	16,878	2,198	836	1,678	21,590
2014年1月1日	16,552	3,002	833	1,667	22,054

(一) 于 2017 年 6 月 30 日, 本集团尚存在账面净值人民币 1,693 百万元, 2016 年 12 月 31 日为人民币 1,887 百万元, 2015 年 12 月 31 日为人民币 1,600 百万元, 2014 年 12 月 31 日为人民币 1,599 百万元的房屋及建筑物, 尚未获得有关的房屋产权证明。本集团认为本集团拥有该房屋所有权。

(二) 2017 年 1 月 1 日至 6 月 30 日止期间、2016 年度、2015 年度及 2014 年度, 本集团无重大暂时闲置或准备处置的固定资产。

(三) 于 2017 年 6 月 30 日及 2016 年 12 月 31 日, 本集团无房屋及建筑物被抵押作为本集团获得银行贷款担保。被抵押作为本集团获得银行贷款担保的房屋及建筑物 2015 年 12 月 31 日为人民币 3,735 百万元, 2014 年 12 月 31 日为人民币 3,554 百万元。

(四) 2017 年 1 月 1 日至 6 月 30 日止期间、2016 年度、2015 年度及 2014 年度, 本集团无重大融资租入和经营租出固定资产。

(五) 2017 年 1 月 1 日至 6 月 30 日止期间、2016 年度、2015 年度及 2014 年度, 本集团无单项金额重大的在建工程项目。

二十、无形资产

单位: 百万元

2017年6月30日				
	土地使用权	电脑软件	其他	合计
原值				

2017年6月30日				
	土地使用权	电脑软件	其他	合计
2017年1月1日	5,518	1,942	26	7,486
本期增加	5	32	-	37
投资性房地产转入	65	-	-	65
转出至投资性房地产	-22	-	-	-22
本期减少	-3	-	-4	-7
2017年6月30日	5,563	1,974	22	7,559
累计摊销				
2017年1月1日	1,392	760	11	2,163
本期提取	74	97	-	171
转出至投资性房地产	-8	-	-	-8
本期转销	-1	-	-	-1
2017年6月30日	1,457	857	11	2,325
减值准备				
2017年1月1日及2017年6月30日	44	-	-	44
本期提取	8	-	-	8
转出至投资性房地产	-5	-	-	-5
2017年6月30日	47	-	-	47
账面价值				
2017年6月30日	4,059	1,117	11	5,187
2017年1月1日	4,082	1,182	15	5,279

单位：百万元

2016年12月31日				
	土地使用权	电脑软件	其他	合计
原值				
2016年1月1日	5,397	1,590	26	7,013
本年增加	110	379	-	489
投资性房地产转入	123	-	-	123
转出至投资性房地产	-61	-	-	-61
本年减少	-51	-27	-	-78
2016年12月31日	5,518	1,942	26	7,486

2016年12月31日				
	土地使用权	电脑软件	其他	合计
累计摊销				
2016年1月1日	1,278	600	11	1,889
本年提取	149	169	-	318
转出至投资性房地产	-22	-	-	-22
本年转销	-13	-9	-	-22
2016年12月31日	1,392	760	11	2,163
减值准备				
2016年1月1日及2016年12月31日	44	-	-	44
账面价值				
2016年12月31日	4,082	1,182	15	5,279
2016年1月1日	4,075	990	15	5,080

单位：百万元

2015年12月31日				
	土地使用权	电脑软件	其他	合计
原值				
2015年1月1日	5,093	1,254	28	6,375
本年增加	259	403	-	662
投资性房地产转入	134	-	-	134
转出至投资性房地产	-10	-	-	-10
在建工程转入	-	7	-	7
本年减少	-79	-74	-2	-155
2015年12月31日	5,397	1,590	26	7,013
累计摊销				
2015年1月1日	1,147	465	9	1,621
本年提取	158	144	3	305
转出至投资性房地产	-3	-	-	-3
本年转销	-24	-9	-1	-34
2015年12月31日	1,278	600	11	1,889
减值准备				
2015年1月1日及2015年12月31日	44	-	-	44

2015年12月31日				
	土地使用权	电脑软件	其他	合计
账面价值				
2015年12月31日	4,075	990	15	5,080
2015年1月1日	3,902	789	19	4,710

单位：百万元

2014年12月31日				
	土地使用权	电脑软件	其他	合计
原值				
2014年1月1日	4,862	868	26	5,756
本年增加	294	389	-	683
投资性房地产转入	131	-	-	131
转出至投资性房地产	-161	-	-	-161
在建工程转入	-	-	2	2
本年减少	-33	-3	-	-36
2014年12月31日	5,093	1,254	28	6,375
累计摊销				
2014年1月1日	1,064	352	9	1,425
本年提取	131	115	-	246
转出至投资性房地产	-42	-	-	-42
本年转销	-6	-2	-	-8
2014年12月31日	1,147	465	9	1,621
减值准备				
2014年1月1日及2014年12月31日	44	-	-	44
账面价值				
2014年12月31日	3,902	789	19	4,710
2014年1月1日	3,754	516	17	4,287

于2017年6月30日，本集团尚存在账面净值人民币90百万元，2016年12月31日为人民币94百万元，2015年12月31日为人民币67百万元，2014年12月31日为人民币59百万元的土地使用权，尚未办妥产权证书。

二十一、其他资产

单位：百万元

	2017年 6月30日	2016年 12月31日	2015年 12月31日	2014年 12月31日
代付赔款	2,236	2,128	2,676	2,556
应收及托收票据	511	289	255	221
长期待摊费用	245	271	269	218
应收股利	43	88	89	306
其他	5,458	3,832	2,530	2,529
减：坏账准备	-1,125	-1,109	-1,097	-749
合计	7,368	5,499	4,722	5,081

二十二、资产减值准备

单位：百万元

2017年1-6月					
项目	期初余额	本期增加	本期通过 损益转回	其他转出	期末余额
应收利息	2	-	-	-	2
应收保费	2,959	1,621	-1,283	-5	3,292
应收分保账款	258	11	-30	3	242
其他应收款	525	-	-	-2	523
可供出售金融资产	2,126	401	-	-449	2,078
固定资产	847	-	-	-	847
无形资产	44	8	-	-5	47
其他资产	1,109	24	-	-8	1,125
总计	7,870	2,065	-1,313	-466	8,156

单位：百万元

2016年度					
项目	年初余额	本年增加	本年通过 损益转回	其他转出	年末余额

2016 年度					
项目	年初余额	本年增加	本年通过 损益转回	其他转出	年末余额
应收利息	2	-	-	-	2
应收保费	2,684	2,327	-2,009	-43	2,959
应收分保账款	186	101	-28	-1	258
其他应收款	536	-	-	-11	525
可供出售金融资产	1,065	1,162	-	-101	2,126
固定资产	847	-	-	-	847
无形资产	44	-	-	-	44
其他资产	1,097	36	-18	-6	1,109
总计	6,461	3,626	-2,055	-162	7,870

单位：百万元

2015 年度					
项目	年初余额	本年增加	本年通过 损益转回	其他转出	年末余额
应收利息	2	-	-	-	2
应收保费	2,449	2,032	-1,659	-138	2,684
应收分保账款	240	5	-57	-2	186
其他应收款	519	23	-	-6	536
可供出售金融资产	957	165	-	-57	1,065
固定资产	869	-	-	-22	847
无形资产	44	-	-	-	44
其他资产	749	365	-6	-11	1,097
总计	5,829	2,590	-1,722	-236	6,461

单位：百万元

2014 年度					
项目	年初余额	本年增加	本年通过 损益转回	其他转出	年末余额
应收利息	2	-	-	-	2
应收保费	2,124	1,202	-736	-141	2,449

2014 年度					
项目	年初余额	本年增加	本年通过 损益转回	其他转出	年末余额
应收分保账款	189	51	-	-	240
其他应收款	521	19	-1	-20	519
可供出售金融资产	2,875	1,655	-	-3,573	957
固定资产	868	26	-	-25	869
无形资产	44	-	-	-	44
其他资产	784	11	-8	-38	749
总计	7,407	2,964	-745	-3,797	5,829

二十三、所有权受到限制的资产

(一) 使用权或所有权受限的货币资金

于 2017 年 6 月 30 日, 本集团活期及定期存款中包含人民币 1,465 百万元, 2016 年 12 月 31 日为人民币 1,308 百万元, 2015 年 12 月 31 日为人民币 1,356 百万元, 2014 年 12 月 31 日为人民币 1,052 百万元的款项使用权受限, 包括本集团参与农业保险和非商业用途的卫星发射保险, 及于 2017 年 6 月 30 日为人民币 130 百万元, 2016 年 12 月 31 日为人民币 131 百万元, 2015 年 12 月 31 日为人民币 124 百万元, 2014 年 12 月 31 日为人民币 118 百万元的卫星发射基金所有权受限。

(二) 北京西长安街八十八号发展有限公司房屋及建筑物抵押

于 2015 年 12 月 31 日, 本集团的房屋及建筑物北京西长安街八十八号房产和土地使用权作为与银行长期借款的抵押物。于 2015 年 12 月 31 日, 作为抵押物的房屋及建筑物账面净值为人民币 3,735 百万元, 2014 年 12 月 31 日账面净值为人民币 3,554 百万元。该抵押借款为本集团下属之子公司八十八号发展公司向银行的商用物业抵押借款, 借款期间从 2011 年 4 月 28 日至 2021 年 4 月 27 日, 借款利率区间为 5.27%-6.16%, 2014 年 12 月 31 日为 6.34%-7.06%。本集团于 2016 年偿还了借款。

(三) 回购交易质押的证券

本集团与对手方达成协议, 在出售特定债券及票据同时承诺未来回购。本集团继续

在合并财务报表中确认该债券及票据投资,该类债券及票据包括在本集团以公允价值计量且其变动计入当期损益的金融资产、可供出售金融资产及持有至到期投资中,但这些债券已作为上述交易的质押物。于2017年6月30日,本集团回购交易质押的债券账面价值和公允价值分别为人民币55,288百万元和人民币56,406百万元,2016年12月31日分别为人民币47,430百万元和人民币48,442百万元,2015年12月31日分别为人民币43,635百万元和人民币45,191百万元,2014年12月31日分别为人民币44,415百万元和人民币44,444百万元。

	2017年 6月30日	2016年 12月31日	2015年 12月31日	2014年 12月31日
转移资产的账面值	55,288	47,430	43,635	44,415
相关负债的账面值-卖出回购金融资产款	34,379	33,066	28,231	35,488
净值	20,909	14,364	15,404	8,927

二十四、卖出回购金融资产款

单位:百万元

	2017年 6月30日	2016年 12月31日	2015年 12月31日	2014年 12月31日
按交易场所划分				
交易所	17,270	19,482	20,449	24,668
银行间	17,109	13,584	7,782	10,820
合计	34,379	33,066	28,231	35,488
按质押品类别划分				
债券	34,379	33,066	28,231	35,297
票据	-	-	-	191
合计	34,379	33,066	28,231	35,488

二十五、保户储金及投资款

单位:百万元

	2017年 6月30日	2016年 12月31日	2015年 12月31日	2014年 12月31日
期/年初余额	40,150	29,475	28,208	41,640
扣除管理费和风险	13,865	16,643	9,328	5,197

	2017年 6月30日	2016年 12月31日	2015年 12月31日	2014年 12月31日
费用后的已收保费				
保户利益增加	456	1,606	1,268	1,407
赔付及退保费用	-8,210	-7,574	-9,329	-23,483
保险合同重分类为 投资合同转入 ⁽¹⁾	-	-	-	3,447
期/年末余额	46,261	40,150	29,475	28,208

注：(1) 于 2014 年 12 月 31 日，本集团复核保单的重大保险风险测试结果，并将个别险种从保险合同重分类至投资合同，对应转出以前年度提取的寿险责任准备金。

保户储金及投资款按合同到期期限列示如下：

单位：百万元

	2017年 6月30日	2016年 12月31日	2015年 12月31日	2014年 12月31日
1年以内(含1年)	192	298	5,057	644
1年至3年(含3年)	4,887	4,703	4,022	2,379
3年到5年(含5年)	2	2	-	-
5年以上	6,190	5,824	1,310	4,284
不定期	34,990	29,323	19,086	20,901
合计	46,261	40,150	29,475	28,208

二十六、保险责任准备金

单位：百万元

2017年1-6月						
	期初余额	本期计提	赔付款项	提前解除	其他	期末余额
未到期责任准备金						
原保险合同	115,148	150,864	-	-3,633	-123,094	139,285
再保险合同	393	776	-	-	-702	467
未决赔款准备金						
原保险合同	129,765	99,891	-91,752	-	-	137,904
再保险合同	846	17	-90	-	-	773
寿险责任准备金						
原保险合同	260,765	74,997	-29,649	-47,257	-	258,856

再保险合同	3,077	47	-3	-5	-	3,116
长期健康险责任准备金						
原保险合同	25,402	14,875	-1,424	-14,163	-	24,690
合计	535,396	341,467	-122,918	-65,058	-123,796	565,091

单位：百万元

2016 年度						
	年初余额	本年计提	赔付款项	提前解除	其他	年末余额
未到期责任准备金						
原保险合同	103,930	247,743	-	-7,804	-228,721	115,148
再保险合同	354	732	-	-	-693	393
未决赔款准备金						
原保险合同	116,018	201,662	-187,915	-	-	129,765
再保险合同	778	434	-366	-	-	846
寿险责任准备金						
原保险合同	264,629	97,676	-48,660	-52,880	-	260,765
再保险合同	2,428	659	-5	-5	-	3,077
长期健康险责任准备金						
原保险合同	16,481	21,676	-1,715	-11,040	-	25,402
合计	504,618	570,582	-238,661	-71,729	-229,414	535,396

单位：百万元

2015 年度						
	年初余额	本年计提	赔付款项	提前解除	其他	年末余额
未到期责任准备金						
原保险合同	95,957	225,621	-	-5,221	-212,427	103,930
再保险合同	360	695	-	-	-701	354
未决赔款准备金						
原保险合同	104,158	179,048	-167,188	-	-	116,018
再保险合同	454	607	-283	-	-	778
寿险责任准备金						
原保险合同	256,558	87,754	-39,793	-39,890	-	264,629

再保险合同	1,418	1,010	-	-	-	2,428
长期健康险责任准备金						
原保险合同	15,579	14,325	-1,412	-12,011	-	16,481
合计	474,484	509,060	-208,676	-57,122	-213,128	504,618

单位：百万元

2014 年度						
	年初余额	本年计提	赔付款项	提前解除	其他	年末余额
未到期责任准备金						
原保险合同	87,351	207,129	-	-4,967	-193,556	95,957
再保险合同	252	617	-	-	-509	360
未决赔款准备金						
原保险合同	93,825	161,620	-151,287	-	-	104,158
再保险合同	479	277	-302	-	-	454
寿险责任准备金						
原保险合同	274,350	78,201	-39,697	-52,855	-3,441	256,558
再保险合同	-	1,418	-	-	-	1,418
长期健康险责任准备金						
原保险合同	4,062	14,082	-822	-1,743	-	15,579
合计	460,319	463,344	-192,108	-59,565	-197,506	474,484

本集团保险合同准备金到期期限情况如下：

单位：百万元

	2017 年 6 月 30 日		2016 年 12 月 31 日		2015 年 12 月 31 日		2014 年 12 月 31 日	
	1 年以下 (含 1 年)	1 年以上	1 年以下 (含 1 年)	1 年以上	1 年以下 (含 1 年)	1 年以上	1 年以下 (含 1 年)	1 年以上
未到期责任准备金								
原保险合同	130,320	8,965	107,409	7,739	95,379	8,551	90,549	5,408
再保险合同	467	-	393	-	354	-	360	-
未决赔款准备金								
原保险合同	86,444	51,460	80,280	49,485	72,308	43,710	68,681	35,477
再保险合同	773	-	846	-	778	-	454	-

	2017年 6月30日		2016年 12月31日		2015年 12月31日		2014年 12月31日	
	1年以下 (含1年)	1年以上	1年以下 (含1年)	1年以上	1年以下 (含1年)	1年以上	1年以下 (含1年)	1年以上
寿险责任准备金								
原保险合同	29,101	229,755	40,649	220,116	44,352	220,277	36,620	219,938
再保险合同	-	3,116	-	3,077	-	2,428	-	1,418
长期健康险责任准备金								
原保险合同	4,379	20,311	3,022	22,380	2,288	14,193	1,044	14,535
合计	251,484	313,607	232,599	302,797	215,459	289,159	197,708	276,776

本集团原保险合同业务未决赔款准备金的明细如下：

单位：百万元

	2017年 6月30日	2016年 12月31日	2015年 12月31日	2014年 12月31日
已发生已报案未决赔款准备金	80,214	87,823	85,783	86,228
已发生未报案未决赔款准备金	54,147	39,100	27,531	15,664
理赔费用准备金	3,543	2,842	2,704	2,266
合计	137,904	129,765	116,018	104,158

二十七、应付分保账款

本集团应付分保账款的最大五家分保公司明细如下：

单位：百万元

2017年6月30日		
编号	分保公司	金额
1	中国财产再保险有限责任公司	6,388
2	American International Reinsurance Company, Limited	2,483
3	瑞士再保险股份有限公司北京分公司	2,759
4	中国农业保险再保险共同体	1,691
5	慕尼黑再保险公司北京分公司	2,529
合计		15,850

2016年12月31日		
编号	分保公司	金额
1	中国财产再保险有限责任公司	3,862
2	慕尼黑再保险公司北京分公司	3,175
3	American International Reinsurance Company, Limited	1,728
4	瑞士再保险股份有限公司北京分公司	2,382
5	法国再保险公司北京分公司	1,296
合计		12,443

二十八、应付债券

本集团应付债券包括了次级债及资本补充债券。

单位：百万元

发行人	完成发行日	期限	利率	计息方式	发行面值	2017年6月30日	2016年12月31日	2015年12月31日	2014年12月31日
本公司	2013年6月17日	10年	1-5年：4.95% 6-10年：6.95%	单利	16,000	15,990	15,984	15,974	15,963
人保寿险	2010年7月19日	10年	1-5年：4.60% 6-10年：6.60%	单利	2,500	-	-	-	2,606
人保寿险	2013年12月23日	10年	1-5年：6.19% 6-10年：8.19%	单利	6,000	6,192	6,162	6,105	6,051
人保财险	2006年12月19日	10年	1-5年：4.08% 6-10年：6.08%	单利	3,000	-	-	3,031	3,062
人保财险	2010年6月30日	10年	1-5年：4.60% 6-10年：6.60%	单利	6,000	-	-	-	6,246
人保财险	2011年6月3日	10年	1-5年：5.38% 6-10年：7.38%	单利	5,000	-	-	5,207	5,153
人保财险	2014年10月24日	10年	1-5年：5.75% 6-10年：7.75%	单利	8,000	8,173	8,133	8,058	7,989
人保财险	2016年11月23日	10年	1-5年：3.65% 6-10年：4.65%	单利	15,000	15,014	14,979	-	-
人保健康	2009年8月20日	10年	1-5年：4.38% 6-10年：6.88%	单利	800	822	826	835	844
合计						46,191	46,084	39,210	47,914

应付债券被划分为其他金融负债，采用摊余成本进行后续计量。

本集团发行的次级债及资本补充债券期限均为十年，在适当通知交易对手的前提下，本集团有权选择在各期次级定期债务第五个计息年度的最后一日，按各期债务的面值提前赎回债务。

本集团应付债券的变动如下：

单位:百万元

	2017年 6月30日	2016年 12月31日	2015年 12月31日	2014年 12月31日
期/年初余额	46,084	39,210	47,914	46,837
本期/年增加	-	15,000	-	8,000
本期/年摊销	107	-126	-204	-23
本期/年赎回	-	-8,000	-8,500	-6,900
期/年末余额	46,191	46,084	39,210	47,914

二十九、其他负债

单位:百万元

	2017年 6月30日	2016年 12月31日	2015年 12月31日	2014年 12月31日
应付股利	2,881	-	-	-
应付利息	964	632	719	915
应交保险保障基金	919	866	803	813
预计负债	-	38	38	76
其他	772	977	654	385
合计	5,536	2,513	2,214	2,189

三十、保险业务收入

(一) 保险业务收入按保险合同划分的明细如下:

单位:百万元

	2017年1-6月	2016年度	2015年度	2014年度
原保险合同	279,246	438,635	386,563	346,965
再保险合同	478	1,178	1,647	2,118
合计	279,724	439,813	388,210	349,083

(二) 本集团保险业务收入按险种划分明细如下:

单位:百万元

	2017年1-6月	2016年度	2015年度	2014年度
产险				
机动车辆险	117,854	225,877	204,271	185,058
意外伤害及健康险	21,196	23,433	18,561	14,162
农险	14,088	19,535	18,944	17,143
责任险	8,927	13,840	11,605	10,104
企业财产险	7,632	12,562	12,970	12,975
货运险	1,718	2,999	3,230	3,563
其他保险	8,441	13,060	12,236	10,160
小计	179,856	311,306	281,817	253,165
寿险及健康险				
个险				
寿险	61,471	75,021	67,731	53,673
分红保险	11,658	15,669	10,974	14,589
万能保险	64	117	110	112
短期意外与健康险	517	1,230	1,763	1,252
长期意外与健康险	12,287	17,620	11,076	10,405
团险				
寿险	85	79	76	63
分红保险	393	1,231	775	1,800
短期意外与健康险	8,500	9,412	8,126	7,635
长期意外与健康险	4,893	8,128	5,762	6,389
小计	99,868	128,507	106,393	95,918
合计	279,724	439,813	388,210	349,083

(三) 本集团原保险合同业务收入按销售方式划分明细如下:

单位:百万元

	2017年1-6月	2016年度	2015年度	2014年度
产险				
保险经纪	9,386	15,663	14,706	13,984
代理销售	114,669	206,923	162,633	145,115

	2017年1-6月	2016年度	2015年度	2014年度
员工直销	55,360	87,975	103,762	93,429
小计	179,415	310,561	281,101	252,528
寿险及健康险				
个人代理	29,505	35,721	24,517	18,218
员工直销	13,136	18,395	14,072	13,957
银行邮政代理	57,190	73,958	66,873	62,262
小计	99,831	128,074	105,462	94,437
合计	279,246	438,635	386,563	346,965

(四) 本集团寿险及健康险原保险合同业务收入按交费方式划分明细如下:

单位: 百万元

	2017年1-6月	2016年度	2015年度	2014年度
趸交业务保费收入	70,753	97,949	90,673	83,365
期交业务首年保费收入	15,759	16,625	6,217	3,343
期交业务续期保费收入	13,319	13,500	8,572	7,729
合计	99,831	128,074	105,462	94,437

三十一、分出保费、分保费收入

本集团按分出保费的金额排列, 前五位分入公司如下:

单位: 百万元

2017年1-6月		
编号	分入公司	本集团分出保费
1	中国财产再保险有限责任公司	2,556
2	American International Reinsurance Company, Limited	1,859
3	中国农业保险再保险共同体	1,188
4	太平再保险(中国)有限公司	1,029
5	法国再保险公司北京分公司	643
	合计	6,632
2016年度		
编号	分入公司	本集团分出保费

1	瑞士再保险股份有限公司北京分公司	6,748
2	中国财产再保险有限责任公司	5,331
3	American International Reinsurance Company, Limited	3,283
4	慕尼黑再保险公司北京分公司	3,921
5	中国农业保险再保险共同体	2,537
合计		21,820
2015 年度		
编号	分入公司	本集团分出保费
1	瑞士再保险公司北京分公司	6,410
2	中国财产再保险股份有限公司	5,247
3	慕尼黑再保险公司北京分公司	3,609
4	American International Reinsurance Company, Limited	2,976
5	中国农业保险再保险共同体	2,244
合计		20,486
2014 年度		
编号	分入公司	本集团分出保费
1	中国财产再保险有限责任公司	8,133
2	瑞士再保险公司北京分公司	7,886
3	慕尼黑再保险公司北京分公司	3,879
4	American International Reinsurance Company, Limited	2,506
5	法国再保险公司北京分公司	1,355
合计		23,759

本集团按分保费收入的金额排列，前五位分出公司如下：

单位：百万元

2017 年 1-6 月		
编号	分出公司	本集团分保费收入
1	Endurance Specialty Insurance Limited	153
2	中国农业保险再保险共同体	82
3	American Home Assurance Company	40
4	中银集团人寿保险有限公司	37
5	鼎和财产保险股份有限公司	30
合计		342

2016 年度		
编号	分出公司	本集团分保费收入
1	Hang Seng Insurance Company Limited	223
2	中国农业保险再保险共同体	221
3	中银集团人寿保险有限公司	210
4	American Home Assurance Company	110
5	瑞士再保险股份有限公司北京分公司	67
合计		831
2015 年度		
编号	分出公司	本集团分保费收入
1	Hang Seng Insurance Company Limited	364
2	中银集团人寿保险有限公司	333
3	Hong Kong Life Insurance Limited	233
4	英大泰和财产保险股份有限公司	78
5	中国农业保险再保险共同体	77
合计		1,085
2014 年度		
编号	分出公司	本集团分保费收入
1	中银集团人寿保险有限公司	849
2	Prudential Hong Kong Limited	493
3	Hang Seng Insurance Company Limited	138
4	American Home Assurance Company	91
5	鼎和财产保险股份有限公司	62
合计		1,633

三十二、赔付支出

(一) 本集团赔付支出按保险合同划分的明细如下:

单位:百万元

	2017 年 1-6 月	2016 年度	2015 年度	2014 年度
原保险合同	122,825	238,290	208,393	191,806
再保险合同	93	371	283	302
合计	122,918	238,661	208,676	192,108

(二) 本集团赔付支出按内容划分的明细如下:

单位: 百万元

	2017年1-6月	2016年度	2015年度	2014年度
赔款支出	92,205	189,192	168,319	152,192
满期给付	28,570	45,715	37,059	37,113
死伤医疗给付	2,104	3,663	3,179	2,731
年金给付	39	91	119	72
合计	122,918	238,661	208,676	192,108

三十三、手续费及佣金支出

单位: 百万元

	2017年1-6月	2016年度	2015年度	2014年度
手续费支出	27,459	48,935	33,473	24,915
佣金支出				
直接佣金				
趸交业务佣金支出	428	772	587	511
期交业务首期佣金支出	1,443	1,402	630	274
期交业务续期佣金支出	200	233	120	84
直接佣金小计	2,071	2,407	1,337	869
间接佣金	1,871	2,322	1,153	680
佣金支出合计	3,942	4,729	2,490	1,549
合计	31,401	53,664	35,963	26,464

三十四、业务及管理费

单位: 百万元

	2017年1-6月	2016年度	2015年度	2014年度
工资及福利费	15,818	29,513	27,783	23,965
业务招待费及宣传费	8,116	12,043	9,229	6,455
保险保障基金	1,503	2,626	2,371	2,232
办公及差旅费	967	2,569	2,800	1,656

	2017年1-6月	2016年度	2015年度	2014年度
固定资产折旧费	779	1,768	1,884	2,263
电子设备运转费	310	925	1,014	1,153
车船使用费	256	717	969	1,204
会议费	233	555	567	695
无形资产摊销	161	289	249	214
其他	3,791	8,536	8,647	9,185
合计	31,934	59,541	55,513	49,022

三十五、提取未到期责任准备金

单位：百万元

	2017年1-6月	2016年度	2015年度	2014年度
原保险合同	23,211	10,307	8,165	10,494
再保险合同	741	-23	5	72
合计	23,952	10,284	8,170	10,566

三十六、提取保险责任准备金

单位：百万元

	2017年1-6月	2016年度	2015年度	2014年度
提取未决赔款准备金	8,066	13,815	12,184	10,308
原保险合同	8,139	13,747	11,860	10,333
再保险合同	-73	68	324	-25
提取寿险责任准备金	-1,870	-3,215	9,081	-12,933
原保险合同	-1,909	-3,864	8,071	-14,351
再保险合同	39	649	1,010	1,418
提取长期健康险责任准备金	-712	8,921	902	11,517
原保险合同	-712	8,921	902	11,517
合计	5,484	19,521	22,167	8,892
其中：				
原保险业务提取未决赔款准备金				

	2017年1-6月	2016年度	2015年度	2014年度
已发生已报案未决赔款准备金	-7,609	2,040	-445	7,117
已发生未报案未决赔款准备金	15,047	11,569	11,867	3,245
理赔费用准备金	701	138	438	-29
合计	8,139	13,747	11,860	10,333

三十七、摊回保险责任准备金

单位：百万元

	2017年1-6月	2016年度	2015年度	2014年度
摊回未决赔款准备金	-589	3,455	907	350
摊回寿险责任准备金	1	2	-	-
摊回长期健康险责任准备金	9	49	23	-3
合计	-579	3,506	930	347

三十八、其他综合收益

单位：百万元

	2017年1月1日	本期发生额				税后本期发生额	税后本期归属于母公司所有者	税后本期归属于少数股东	2017年6月30日
		本期所得税前发生额	减：前期计入其他综合收益当期转入损益	减值损失	减：所得税费用				
一、以后将重分类进损益的其他综合收益/(支出)	7,200	540	-1,119	401	-290	-468	-393	-75	6,732
其中：									
可供出售金融资产公允价值变动损益	3,023	1,617	-1,119	401	-229	670	429	241	3,693
转入投资性房地产重估利得	3,260	247	-	-	-62	185	160	25	3,445
现金流量套期损益的有效部分净额	-5	-3	-	-	1	-2	-2	-	-7
应占联营企业其他综合收益/(支出)	914	-1,200	-	-	-	-1,200	-889	-311	-286
外币财务报表折算差额	8	-121	-	-	-	-121	-91	-30	-113

	2017年 1月1日	本期发生额				税后本 期发生 额	税后本 期归属 于母公 司所有 者	税后 本期 归属 于少 数股 东	2017年6月 30日
		本期所 得税前 发生额	减：前期计 入其他综 合收益当 期转入损 益	减值 损失	减：所得 税费用				
二、以后不能重 分类进损益的其他 综合收益/(支出)	-717	-261	-	-	-	-261	-265	4	-978
其中：			-	-	-				
精算损失	-651	-279	-	-	-	-279	-279	-	-930
应占联营企业其 他综合(支出)/ 收益	-66	18	-	-	-	18	14	4	-48
其他综合收益/ (支出)合计	6,483	279	-1,119	401	-290	-729	-658	-71	5,754

单位：百万元

	2016年 1月1日	本期发生额				税后本 期发生 额	税后本 期归属 于母公 司所有 者	税后本 期归属 于少数 股东	2016年 12月31 日
		本期所 得税前 发生额	减：前期计 入其他综 合收益当 期转入损 益	减值 损失	减：所得 税费用				
一、以后将重 分类进损益的其 他综合 收益/(支出)	11,454	-6,034	-876	1,162	1,494	-4,254	-3,132	-1,122	7,200
其中：									
可供出售金 融资产公允 价值变动损 益	7,759	-6,598	-876	1,162	1,576	-4,736	-3,487	-1,249	3,023
转入投资性 房地产重估 利得	3,011	332	-	-	-83	249	186	63	3,260
现金流量套 期损益的有 效部分净额	-1	-5	-	-	1	-4	-3	-1	-5
应占联营企 业其他综合 收益	750	164	-	-	-	164	117	47	914
外币财务报 表折算差额	-65	73	-	-	-	73	55	18	8
二、以后不能 重分类进损 益的其他综 合支出	-692	-25	-	-	-	-25	-9	-16	-717
其中：									
精算(损失) /利得	-692	41	-	-	-	41	41	-	-651

	2016年 1月1日	本期发生额				税后本 期发生 额	税后本 期归属 于母公 司所有 者	税后本 期归属 于少数 股东	2016年 12月31 日
		本期所 得税前 发生额	减：前期计 入其他综 合收益当 期转入损 益	减值 损失	减：所得 税费用				
应占联营企业其他综合支出	-	-66	-	-	-	-66	-50	-16	-66
其他综合收益/(支出)合计	10,762	-6,059	-876	1,162	1,494	-4,279	-3,141	-1,138	6,483

单位：百万元

	2015年 1月1日	本期发生额				税后本 期发生 额	税后本 期归属 于母公 司所有 者	税后本 期归属 于少数 股东	2015年 12月31 日
		本期所 得税前 发生额	减：前期计 入其他综 合收益当 期转入损 益	减值 损失	减：所得 税费用				
一、以后将重分类进损益的其他综合收益	5,271	19,822	-11,949	165	-1,855	6,183	4,598	1,585	11,454
其中：									
可供出售金融资产公允价值变动损益	2,497	18,797	-11,949	165	-1,751	5,262	3,889	1,373	7,759
转入投资性房地产重估利得	2,690	428	-	-	-107	321	266	55	3,011
现金流量套期损益的有效部分净额	9	-13	-	-	3	-10	-7	-3	-1
应占联营企业其他综合收益	202	548	-	-		548	403	145	750
外币财务报表折算差额	-127	62	-	-		62	47	15	-65
二、以后不能重分类进损益的其他综合支出	-420	-272	-	-	-	-272	-272	-	-692
其中：									
精算损失	-420	-272	-	-	-	-272	-272	-	-692
其他综合收益/(支出)合计	4,851	19,550	-11,949	165	-1,855	5,911	4,326	1,585	10,762

单位:百万元

	2014年 1月1日	本期发生额				税后本 期发生 额	税后本 期归属 于母公 司所有 者	税后本 期归属 于少数 股东	2014年 12月31 日
		本期所 得税前 发生额	减:前期计 入其他综合 收益当期转 入损益	减值 损失	减:所得 税费用				
一、以后将重 分类进损益 的其他综合 收益	-6,236	14,440	-2,714	1,655	-1,874	11,507	8,709	2,798	5,271
其中:									
可供出售金 融资产公允 价值变动损 益	-8,428	13,744	-2,714	1,655	-1,760	10,925	8,264	2,661	2,497
转入投资性 房地产重估 利得	2,358	442	-	-	-110	332	250	82	2,690
现金流量套 期损益的有 效部分净额	-2	15	-	-	-4	11	8	3	9
应占联营企 业其他综合 收益(支出) /收益	-25	227	-	-	-	227	178	49	202
外币财务报 表折算差额	-139	12	-	-	-	12	9	3	-127
二、以后不能 重分类进损 益的其他综 合支出	-36	-384	-	-	-	-384	-384	-	-420
其中:									
精算损失	-36	-384	-	-	-	-384	-384	-	-420
其他综合(支 出)/收益合计	-6,272	14,056	-2,714	1,655	-1,874	11,123	8,325	2,798	4,851

三十九、或有事项、承诺及其他重要事项

(一) 或有事项

1. 鉴于保险业务的性质,本集团在开展正常业务时,会存在若干未决法律诉讼事项,包括在诉讼中作为原告与被告及在仲裁中作为申请人与被申请人。这些法律诉讼主要牵涉本集团保单的索赔,且其部分损失有可能得到再保险公司的补偿或其他回收残值或追偿的补偿。本集团已对可能发生的损失计提准备,包括当管理层参考律师意见并能对上述诉讼结果做出合理估计后,对保单等索赔计提的准备。对于无法合理预计结果或经济利益流出的可能性很小的或有事项和法律诉讼未计提相关准备。

2. 本公司在 1996 至 1998 年之间经历重组与分业经营，与重组过程中另一家保险公司由原中国人民保险公司分离而设立，并分别继承部分资产和负债。重组过程产生的本公司应付该公司债务，本公司历年通过支付现金、以实物资产抵偿或以部分债权抵偿等方式予以偿付。由于年代久远、人员更替等原因，对于部分以资产或债权抵偿的债务，尚未能与该公司达成一致意见。重组过程中也可能产生本公司与该公司尚未共同确认的债权债务。但本公司管理层认为，有关债务基本上已经结清，因此相关债权债务的历史问题对合并财务报表并不构成重大影响。

3. 至本财务报表批准日，本集团尚有部分投资性房地产、固定资产、无形资产及其他资产尚未获得有关的所有权证明。根据法律法规要求，如需办理上述资产的产权登记手续需支付若干相应的变更手续费及税费。截至本财务报表批准日，具体的金额尚无法确定。

4. 由于历史原因，本集团过去拥有一些分支机构及子公司。即使这些分支机构或子公司已关闭或清盘，本集团可能仍需要对这些分支机构及子公司的违规承诺承担责任。

除上述事项外，截至 2017 年 6 月 30 日，本集团无其他须作披露的重大或有事项。

(二) 资本承诺事项

1. 资本承诺

单位：百万元

	2017 年 6 月 30 日	2016 年 12 月 31 日	2015 年 12 月 31 日	2014 年 12 月 31 日
固定资产承诺：				
已签约但未计提	1,777	2,472	2,466	1,434
已获授权但未签约	2,470	2,545	2,624	3,500
合计	4,247	5,017	5,090	4,934
投资承诺：				
已签约但未计提	-	-	26,090	2,890
合计	-	-	26,090	2,890

2. 租赁承诺

于 2017 年 6 月 30 日、2016 年 12 月 31 日、2015 年 12 月 31 日及 2014 年 12 月 31 日，本集团已签订的不可撤销经营租赁合同于下列会计期间需支付的最低租赁付款额如下：

单位：百万元

	2017 年 6 月 30 日	2016 年 12 月 31 日	2015 年 12 月 31 日	2014 年 12 月 31 日
1 年以内（含 1 年）	475	511	463	287
1 年以上至 2 年以内（含 2 年）	579	428	338	239
2 年以上至 3 年以内（含 3 年）	310	328	235	209
3 年以上	912	1,017	618	531
合计	2,276	2,284	1,654	1,266

四十、资产负债表日后事项

本公司于 2017 年 6 月 30 日的未分配利润为人民币 11,764 百万元（2016 年 12 月 31 日：人民币 11,429 百万元）。本公司于 2017 年 6 月 30 日的未分配利润在国际财务报告准则和中国企业会计准则编制的报表之间并没有差异。

于 2017 年 8 月 25 日，本公司董事会建议自未分配利润提取任意盈余公积金共计人民币 100 亿元作为中期利润分配。根据中国公司法，公司的公积金用于弥补公司的亏损、扩大公司生产经营或者转为增加公司资本。该方案尚待股东大会的批复。

于 2017 年 9 月 8 日，本公司 2017 年第二次临时股东大会审议通过《关于中国人民保险集团股份有限公司发行资本补充债的议案》，拟定向发行不超过人民币 200 亿元的资本补充债，用于替换即将到期的次级债。本公司将在获得中国保监会及中国人民银行批准之日起在监管机构规定的期限内，综合考虑市场状况和所有相关因素决定具体发行规模、时机和条件，办理与发行相关的具体事宜。

四十一、比率分析

	2017 年 6 月 30 日	2016 年 12 月 31 日	2015 年 12 月 31 日	2014 年 12 月 31 日
流动比率（倍）	1.79	1.93	2.25	2.33

资产负债率(母公司)(%)	19.78	18.71	19.26	20.05
资产负债率(合并)(%)	81.83	81.75	81.48	84.00
无形资产(扣除土地使用权)占净资产的比例(%)	0.85	0.95	0.87	0.88
	2017年1-6月	2016年度	2015年度	2014年度
息税折旧摊销前利润(百万元)	20,237	32,115	40,361	30,742
利息保障倍数(倍)	7.75	6.80	8.08	5.44
每股经营活动产生的现金流量净额(元)	-0.08	0.56	0.48	-0.01
每股净现金流量(元)	0.33	-0.07	0.25	-0.17
扣除非经常性损益后归属母公司股东的基本每股收益(元)	0.22	0.28	0.46	0.30
扣除非经常性损益后归属于母公司股东的加权平均净资产收益率(%)	7.27	9.88	18.59	15.43

注：(1) 流动比率=流动资产/流动负债

(2) 资产负债率(母公司)=总负债/总资产(母公司报表)×100%

(3) 资产负债率(合并)=总负债/总资产(合并报表)×100%

(4) 无形资产(扣除土地使用权)占净资产的比例=(无形资产-土地使用权)/归属于公司普通股股东的期末净资产

(5) 息税折旧摊销前利润=净利润+所得税+利息支出+折旧+摊销

(6) 利息保障倍数=息税前利润/利息费用=(净利润+所得税+利息支出)/利息费用

(7) 每股经营活动产生的现金流量净额=经营活动产生的现金流量/发行在外的普通股加权平均数

(8) 每股净现金流量=净现金流量/发行在外的普通股加权平均数

(9) 扣非经常性损益后归属母公司股东的基本每股收益和加权平均净资产收益率按照中国证监会《公开发行证券的公司信息披露编报规则第9号——净资产收益率和每股收益的计算及披露》(2010年修订)计算

四十二、非经常性损益明细表

单位：百万元

	2017年1-6月	2016年度	2015年度	2014年度
非流动性资产处置收益	36	158	121	71
计入当期损益的政府补助(与公司正常经营业务密切相关,符合国家政策规定、按照国家统一标准定额或定量享受的政府补助除外)	135	142	118	111
企业取得子公司、联营企业及合营企业的投资成本小于取得投资时应享有被投资单位可辨认净资产公允价值产生的收益	-	3,645	-	15

	2017年1-6月	2016年度	2015年度	2014年度
及相关衍生工具损益				
非货币性资产交换损益	2	5	63	22
单独进行减值测试的应收款项减值准备转回	-	18	6	8
采用公允价值模式进行后续计量的投资性房地产公允价值变动产生的损益	-69	224	-510	21
因法律诉讼计提的预计负债	38	-106	16	-
除上述各项之外的其他营业外收支净额	-72	-247	-6	92
合计	70	3,839	-192	340
非经常性损益的所得税影响额	37	373	-31	102
归属少数股东非经常性损益的影响数	-3	1,038	-26	61
归属于母公司股东的非经常性损益影响净额	36	2,428	-135	177

四十三、按中国会计准则编制的财务报表与按国际财务报告准则编制的财务报表的差异

按照证监会颁布的《公开发行证券的公司信息披露编报规则第15号——财务报告的一般规定》(2014年修订)(证监会公告(2014)54号)的有关规定,本集团对境内外财务报表进行比较。

本集团除按照中国会计准则编制合并财务报表外,还按照国际财务报告准则编制合并财务报表,本集团按照国际财务报告准则编制的2017年6月30日止期间财务报表经德勤·关黄陈方会计师行审阅,2016年度、2015年度及2014年度财务报表经德勤·关黄陈方会计师行审计。

本集团按照中国会计准则编制的合并财务报表及按照国际财务报告准则编制的合并财务报表中列示的2017年1月1日至6月30日止期间、2016年度、2015年度及2014年度的净利润以及于2017年6月30日、2016年12月31日、2015年12月31日及2014年12月31日的股东权益差异如下:

单位:百万元

2017年1-6月				
	净利润	归属于母公司股东的净利润	股东权益合计	归属于母公司股东权益合计
按中国企业会计准则	13,648	9,455	179,392	132,304

人保财险				
调整：农险大灾保费准备金	-37	-26	1,326	917
上述调整事项的递延所得税影响	9	6	-332	-229
人保寿险				
调整：保险合同重分类为投资合同	-31	-24	-211	-167
人保集团				
调整：视同处置联营企业的损失	-798	-596	-	-
按国际财务报告准则	12,791	8,815	180,175	132,825

单位：百万元

2016 年度				
	净利润	归属于母公司股东的净利润	股东权益合计	归属于母公司股东权益合计
按中国企业会计准则	20,803	14,334	170,152	125,536
人保财险				
调整：农险大灾保费准备金	-87	-59	1,363	943
上述调整事项的递延所得税影响	22	15	-341	-235
人保寿险				
调整：保险合同重分类为投资合同	-57	-45	-180	-143
按国际财务报告准则	20,681	14,245	170,994	126,101

单位：百万元

2015 年度				
	净利润	归属于母公司股东的净利润	股东权益合计	归属于母公司股东权益合计
按中国企业会计准则	27,132	19,176	156,228	115,444
人保财险				
调整：农险大灾保费准备金	736	508	1,451	1,003
上述调整事项的递延所得税影响	-184	-127	-363	-250
人保寿险				
调整：保险合同重分类为投资合同	-19	-15	-121	-96
按国际财务报告准则	27,665	19,542	157,195	116,101

单位：百万元

2014 年度				
	净利润	归属于母公司 股东的净利润	股东权益合计	归属于母公司 股东权益合计
按中国企业会计准则	18,281	12,818	125,142	92,289
人保财险				
调整：农险大灾保费准备金	715	494	715	494
上述调整事项的递延所 得税影响	-179	-123	-179	-123
人保寿险				
调整：保险合同重分类为投资合 同	-102	-80	-101	-79
按国际财务报告准则	18,715	13,109	125,577	92,581

主要调整事项说明：

(一) 农险大灾准备金的差异

根据财金〔2013〕129号规定，人保财险按照农业保险自留保费的一定比例计提农险大灾保费准备金，但国际财务报告准则不允许计提大灾准备金，因此准备金在两个准则中存在差异。

(二) 人保寿险保险合同重分类为投资合同的差异

2014年末，人保寿险复核保单的重大保险风险测试结果，并将个别险种合同从保险合同重分类至投资合同。而按照国际财务报告准则的相关规定，合同一旦分类为保险合同将维持此判断直至合同到期，从而导致相关合同负债计量在两个准则中存在差异。

(三) 视同处置联营企业的损失的差异

2017年3月31日，本集团之联营企业兴业银行完成非公开发行股份，由于本集团未按同比例增资，因此持股比例自14.06%被稀释至12.90%。本集团认为其对兴业银行仍然有重大影响，因此继续将对兴业银行的股权投资作为联营企业投资核算。根据中国企业会计准则规定，投资方对于被投资单位除净损益、其他综合收益和利润分配以外所有者权益的其他变动，应当调整长期股权投资的账面价值并计入所有者权益。因此，本集团将该部分差额共计人民币负798百万计入资本公积。而在国际财务报告准则下，本

集团将该部分损失计入当期损益,并在利润表中以“视同处置联营企业损失”单独列示。

四十四、历次评估报告

发行人历次评估报告情况请参见本招股说明书“第五章 发行人基本情况/五、发行人资产评估及验资情况”。

四十五、历次验资报告

发行人历次验资报告请参见本招股说明书“第五章 发行人基本情况/五、发行人资产评估及验资情况”。

第十二章 管理层讨论与分析

在本章讨论中，除另有说明外，所有财务数据均为本集团合并财务报表数据。

一、财务状况分析

(一) 资产构成及变动分析

截至2014年12月31日、2015年12月31日、2016年12月31日和2017年6月30日，本集团总资产分别为7,820.53亿元、8,434.64亿元、9,321.82亿元和9,870.83亿元，2015年末、2016年末和2017年6月末分别较上年末增长7.85%、10.52%和5.89%。本集团主要资产包括可供出售金融资产、分类为贷款及应收款的投资、持有至到期投资、定期存款和长期股权投资。截至报告期内各期末，上述五类资产合计占各期末总资产的比例均达到70%以上。报告期内，本集团总资产持续增长，主要由于本集团保险业务规模扩大，可投资资产规模增加。

本集团资产的构成如下：

单位：百万元

项目	2017年 6月30日		2016年 12月31日		2015年 12月31日		2014年 12月31日	
	金额	占比 (%)	金额	占比 (%)	金额	占比 (%)	金额	占比 (%)
货币资金	38,503	3.90	39,896	4.28	34,061	4.04	33,768	4.32
以公允价值计量且其变动计入当期损益的金融资产	17,484	1.77	35,171	3.77	29,503	3.50	17,552	2.24
衍生金融资产	-	-	3	0.00	8	0.00	23	0.00
买入返售金融资产	22,107	2.24	6,925	0.74	15,861	1.88	5,636	0.72
应收利息	11,234	1.14	10,035	1.08	11,200	1.33	11,182	1.43
应收保费	37,352	3.78	12,658	1.36	8,031	0.95	5,635	0.72
应收分保账款	29,766	3.02	21,681	2.33	13,527	1.60	12,840	1.64
应收分保未到期责任准备金	10,376	1.05	10,117	1.09	9,144	1.08	9,347	1.20
应收分保未决赔款准备金	19,873	2.01	20,462	2.20	17,007	2.02	16,100	2.06
应收分保寿险责任准备金	3	0.00	2	0.00	-	-	-	-

项目	2017年 6月30日		2016年 12月31日		2015年 12月31日		2014年 12月31日	
	金额	占比 (%)	金额	占比 (%)	金额	占比 (%)	金额	占比 (%)
应收分保长期健康险责任准备金	146	0.01	137	0.01	88	0.01	65	0.01
保户质押贷款	2,526	0.26	2,823	0.30	3,345	0.40	4,603	0.59
其他应收款	8,417	0.85	8,320	0.89	6,230	0.74	4,972	0.64
定期存款	79,938	8.10	91,884	9.86	148,097	17.56	164,408	21.02
可供出售金融资产	233,233	23.63	234,079	25.11	202,889	24.05	186,740	23.88
持有至到期投资	122,002	12.36	121,831	13.07	125,031	14.82	124,249	15.89
分类为贷款及应收款的投资	195,029	19.76	168,778	18.11	110,485	13.10	96,131	12.29
长期股权投资	91,274	9.25	85,834	9.21	53,308	6.32	36,128	4.62
存出资本保证金	10,111	1.02	9,911	1.06	9,914	1.18	9,346	1.20
投资性房地产	11,189	1.13	10,695	1.15	10,358	1.23	10,682	1.37
固定资产	23,245	2.35	23,856	2.56	22,961	2.72	21,590	2.76
无形资产	5,187	0.53	5,279	0.57	5,080	0.60	4,710	0.60
递延所得税资产	10,720	1.09	6,306	0.68	2,614	0.31	1,265	0.16
其他资产 ⁽¹⁾	7,368	0.75	5,499	0.59	4,722	0.56	5,081	0.65
资产总计	987,083	100.00	932,182	100.00	843,464	100.00	782,053	100.00

注：(1) 其他资产主要包括代付赔款、应收及托收票据、长期待摊费用、应收股利及其他

1. 货币资金

截至2014年12月31日、2015年12月31日、2016年12月31日和2017年6月30日，本集团货币资金为337.68亿元、340.61亿元、398.96亿元和385.03亿元，分别占本集团总资产的4.32%、4.04%、4.28%和3.90%，2015年末和2016年末分别较上年末增长0.87%和17.13%。报告期内，货币资金占总资产比例保持稳定。

货币资金的具体构成如下：

单位：百万元

项目	2017年 6月30日		2016年 12月31日		2015年 12月31日		2014年 12月31日	
	金额	占比 (%)	金额	占比 (%)	金额	占比 (%)	金额	占比 (%)
现金	-	-	1	0.00	1	0.00	1	0.00
银行存款	38,111	98.98	39,370	98.68	33,620	98.71	33,472	99.12

项目	2017年 6月30日		2016年 12月31日		2015年 12月31日		2014年 12月31日	
	金额	占比 (%)	金额	占比 (%)	金额	占比 (%)	金额	占比 (%)
其他货币资金	392	1.02	525	1.32	440	1.29	295	0.87
合计	38,503	100.00	39,896	100.00	34,061	100.00	33,768	100.00

2. 以公允价值计量且其变动计入当期损益的金融资产

截至2014年12月31日、2015年12月31日、2016年12月31日和2017年6月30日,本集团以公允价值计量且其变动计入当期损益的金融资产为175.52亿元、295.03亿元、351.71亿元和174.84亿元,2015年末较上年末增长68.09%,2016年末较上年末增长19.21%,2017年6月末较上年末减少50.29%。尽管报告期内此科目金额变化较大,但其在集团总资产中占比均不足5%,分别为2.24%、3.50%、3.77%和1.77%。本集团根据当年资本市场中不同品种投资资产的表现,对以公允价值计量且其变动计入当期损益的金融资产进行了阶段性操作。2015年本集团增加了债券基金和新股申购型基金等固定收益类基金的投资规模;2016年本集团增加了灵活度高的短期债券品种配置;2017年上半年本集团赎回了部分新股申购型基金和优先级基金,同时短期债券到期,此科目规模相应下降。

以公允价值计量且其变动计入当期损益的金融资产的分类如下:

单位:百万元

项目	2017年 6月30日		2016年 12月31日		2015年 12月31日		2014年 12月31日	
	金额	占比 (%)	金额	占比 (%)	金额	占比 (%)	金额	占比 (%)
债券投资	2,401	13.73	4,109	11.68	768	2.60	1,942	11.06
国债	952	5.44	986	2.80	259	0.88	253	1.44
企业债	1,239	7.09	3,023	8.60	248	0.84	444	2.53
金融债	210	1.20	100	0.28	261	0.88	1,245	7.09
权益工具及基金投资	15,083	86.27	31,062	88.32	28,735	97.40	15,610	88.94
基金	12,708	72.68	29,192	83.00	26,614	90.21	15,595	88.85
股票	2,375	13.58	1,870	5.32	2,121	7.19	15	0.09
合计	17,484	100.00	35,171	100.00	29,503	100.00	17,552	100.00

3. 应收分保账款

截至2014年12月31日、2015年12月31日、2016年12月31日和2017年6月30日,本集团应收分保账款为128.40亿元、135.27亿元、216.81亿元和297.66亿元,分别占本集团总资产的1.64%、1.60%、2.33%和3.02%。2015年末应收分保账款较上年末增长5.35%,主要由于本集团保险业务规模增长,应收分保账款相应增加。2016年末应收分保账款较上年末增长60.28%,主要由于营改增税制变化,2016年末再保险业务价税分离口径尚未确定,导致相关款项结算时点较往年有所延迟。2017年6月末应收分保账款较上年末增长37.29%,主要由于受营改增税制变化影响,2017年上半年本集团仍在与再保人核对确认上年营改增价税分离数据。

4. 应收分保未到期责任准备金

截至2014年12月31日、2015年12月31日、2016年12月31日和2017年6月30日,本集团应收分保未到期责任准备金为93.47亿元、91.44亿元、101.17亿元和103.76亿元,分别占本集团总资产的1.20%、1.08%、1.09%和1.05%。2015年末应收分保未到期责任准备金较上年末下降2.17%,2016年末应收分保未到期责任准备金较上年末增长10.64%,主要受财险分部分保政策的影响,本集团坚持审慎的风险管理政策,综合考虑偿付能力和资本实力,持续优化分出业务结构,以寻求达到风险管理的最优水平。

5. 应收分保未决赔款准备金

截至2014年12月31日、2015年12月31日、2016年12月31日和2017年6月30日,本集团应收分保未决赔款准备金为161.00亿元、170.07亿元、204.62亿元和198.73亿元,分别占本集团总资产的2.06%、2.02%、2.20%和2.01%。2015年末和2016年末应收分保未决赔款准备金分别较上年末增长5.63%和20.32%,主要原因包括:一是随着财险分部保险业务增长,本集团承担的保险责任增加,应收分保未决赔款准备金相应增加;二是财险分部企业财产险发生多次超额赔付,摊回未决赔款准备金增加,应收分保未决赔款准备金相应增长。

6. 定期存款

截至2014年12月31日、2015年12月31日、2016年12月31日和2017年6月30日,本集团定期存款为1,644.08亿元、1,480.97亿元、918.84亿元和799.38亿元,

分别占本集团总资产的 21.02%、17.56%、9.86%和 8.10%。2015 年末、2016 年末和 2017 年 6 月末定期存款分别较上年末下降 9.92%、37.96%和 13.00%，主要原因包括：一是前期投资的协议存款在报告期内集中到期；二是报告期内协议存款市场收益率较低，本集团优化金融资产配置结构，降低了协议存款的配置比例。

定期存款按原始到期期限分类情况如下：

单位：百万元

项目	2017年 6月30日	2016年 12月31日	2015年 12月31日	2014年 12月31日
3个月至1年(含1年)	3,355	342	1,375	4,385
1年至2年(含2年)	108	108	8	-
2年至3年(含3年)	494	217	1,385	1,967
3年至4年(含4年)	-	1	101	-
4年至5年(含5年)	8,077	5,183	6,622	6,332
5年以上	67,904	86,033	138,606	151,724
合计	79,938	91,884	148,097	164,408

7. 可供出售金融资产

截至 2014 年 12 月 31 日、2015 年 12 月 31 日、2016 年 12 月 31 日和 2017 年 6 月 30 日，本集团可供出售金融资产为 1,867.40 亿元、2,028.89 亿元、2,340.79 亿元和 2,332.33 亿元，分别占本集团总资产的 23.88%、24.05%、25.11%和 23.63%。2015 年末可供出售金融资产较上年末增长 8.65%，与本集团总资产的变动趋势基本一致。2016 年末可供出售金融资产较上年末增长 15.37%，主要由于本集团保险业务规模增长，可投资资产规模持续增加，同时持续加大各类基金、股票和股权投资计划的配置比例。

可供出售金融资产的分类如下：

单位：百万元

项目	2017年 6月30日		2016年 12月31日		2015年 12月31日		2014年 12月31日	
	金额	占比 (%)	金额	占比 (%)	金额	占比 (%)	金额	占比 (%)
以公允价值计量	233,126	99.95	233,972	99.95	202,386	99.75	183,627	98.33
债券	131,804	56.51	114,591	48.96	106,348	52.41	109,714	58.75
国债	8,359	3.58	7,771	3.32	6,844	3.37	7,883	4.22

项目	2017年 6月30日		2016年 12月31日		2015年 12月31日		2014年 12月31日	
	金额	占比 (%)	金额	占比 (%)	金额	占比 (%)	金额	占比 (%)
企业债	96,723	41.47	89,036	38.04	74,255	36.60	72,991	39.09
金融债	26,722	11.46	17,784	7.60	25,249	12.44	28,840	15.44
权益工具、基金及 信托产品	101,322	43.44	119,381	50.99	96,038	47.34	73,913	39.58
基金	48,469	20.78	64,835	27.70	51,143	25.21	34,632	18.55
股票	34,909	14.97	36,969	15.79	29,786	14.68	17,584	9.42
信托产品	7,250	3.11	7,266	3.10	10,361	5.11	20,300	10.87
股权投资及其他	10,694	4.59	10,311	4.41	4,748	2.34	1,397	0.75
以成本减减值计量	107	0.05	107	0.05	503	0.25	3,113	1.67
股权投资	107	0.05	107	0.05	503	0.25	3,113	1.67
合计	233,233	100.00	234,079	100.00	202,889	100.00	186,740	100.00

8. 持有至到期投资

截至2014年12月31日、2015年12月31日、2016年12月31日和2017年6月30日，本集团持有至到期投资为1,242.49亿元、1,250.31亿元、1,218.31亿元和1,220.02亿元。2015年末持有至到期投资较上年末增长0.63%，2016年末持有至到期投资较上年末下降2.56%。报告期内，持有至到期投资保持稳定。

持有至到期投资的分类如下：

单位：百万元

项目	2017年 6月30日		2016年 12月31日		2015年 12月31日		2014年 12月31日	
	金额	占比 (%)	金额	占比 (%)	金额	占比 (%)	金额	占比 (%)
国债	6,037	4.95	5,840	4.79	5,839	4.67	5,839	4.70
企业债	38,548	31.60	36,969	30.35	37,124	29.69	34,996	28.17
金融债	77,417	63.46	79,022	64.86	82,068	65.64	83,414	67.13
合计	122,002	100.00	121,831	100.00	125,031	100.00	124,249	100.00

9. 分类为贷款及应收款的投资

截至 2014 年 12 月 31 日、2015 年 12 月 31 日、2016 年 12 月 31 日和 2017 年 6 月 30 日, 本集团分类为贷款及应收款的投资为 961.31 亿元、1,104.85 亿元、1,687.78 亿元和 1,950.29 亿元, 分别占本集团总资产的 12.29%、13.10%、18.11% 和 19.76%, 2015 年末、2016 年末和 2017 年 6 月末分别较上年末增长 14.93%、52.76% 和 15.55%。报告期内, 分类为贷款及应收款的投资持续增加, 主要由于本集团在控制风险的同时, 积极拓展资金运用渠道, 通过调整对理财产品、长期债权投资计划及信托产品和资产管理产品的配置, 增加资金运用收益稳定性。

分类为贷款及应收款的投资分类如下:

单位: 百万元

项目	2017 年 6 月 30 日		2016 年 12 月 31 日		2015 年 12 月 31 日		2014 年 12 月 31 日	
	金额	占比 (%)	金额	占比 (%)	金额	占比 (%)	金额	占比 (%)
长期债权投资计划及信托产品	128,025	65.64	109,014	64.59	99,655	90.20	81,980	85.28
理财产品	46,310	23.75	42,002	24.89	1,073	0.97	1,500	1.56
资产管理产品	17,994	9.23	15,062	8.92	7,057	6.39	9,431	9.81
归类为投资合同的再保险安排	2,000	1.03	2,000	1.19	2,000	1.81	2,000	2.08
所持的次级债	700	0.36	700	0.41	700	0.63	1,220	1.27
合计	195,029	100.00	168,778	100.00	110,485	100.00	96,131	100.00

10. 长期股权投资

本集团长期股权投资包括对兴业银行、华夏银行、中诚信托及其他公司的长期股权投资。截至 2014 年 12 月 31 日、2015 年 12 月 31 日、2016 年 12 月 31 日和 2017 年 6 月 30 日, 本集团的长期股权投资为 361.28 亿元、533.08 亿元、858.34 亿元和 912.74 亿元, 分别占本集团总资产的 4.62%、6.32%、9.21% 和 9.25%。2015 年末长期股权投资较上年末增长 47.55%, 主要由于为进一步深化与兴业银行的合作关系, 本集团在公开市场上以 100.97 亿元购买了兴业银行股份 6.08 亿股, 持股比例从 2014 年末的 10.87% 增长至 2015 年末的 14.06%。2016 年末长期股权投资较上年末增长 61.02%, 主要由于本集团以 224.44 亿元协议购买了华夏银行股份 21.36 亿股, 持有华夏银行 19.99% 的股权。

长期股权投资的主要情况如下:

单位:百万元

项目	2017年 6月30日		2016年 12月31日		2015年 12月31日		2014年 12月31日	
	金额	占比 (%)	金额	占比 (%)	金额	占比 (%)	金额	占比 (%)
兴业银行	47,733	52.29	47,450	55.28	41,851	78.51	26,718	73.95
华夏银行	27,663	30.31	26,091	30.40	-	-	-	-
中诚信托	5,210	5.71	5,099	5.94	4,645	8.71	4,259	11.79
其他	10,668	11.69	7,194	8.38	6,812	12.78	5,151	14.26
合计	91,274	100.00	85,834	100.00	53,308	100.00	36,128	100.00

11. 固定资产

截至2014年12月31日、2015年12月31日、2016年12月31日和2017年6月30日,本集团固定资产为215.90亿元、229.61亿元、238.56亿元和232.45亿元,分别占本集团总资产的2.76%、2.72%、2.56%和2.35%,2015年末和2016年末分别较上年末增长6.35%和3.90%。报告期内,固定资产占总资产比例较为稳定。

(二) 负债构成及变动分析

截至2014年12月31日、2015年12月31日、2016年12月31日和2017年6月30日,本集团总负债分别为6,569.11亿元、6,872.36亿元、7,620.30亿元和8,076.91亿元,2015年末、2016年末和2017年6月末分别较上年末增长4.62%、10.88%和5.99%。本集团主要负债包括寿险责任准备金、未决赔款准备金、未到期责任准备金、应付债券和保户储金及投资款。报告期内,本集团总负债持续增长,主要由于本集团保险业务的较快发展导致保险责任准备金相应增长。

本集团负债的构成如下:

单位:百万元

项目	2017年 6月30日		2016年 12月31日		2015年 12月31日		2014年 12月31日	
	金额	占比 (%)	金额	占比 (%)	金额	占比 (%)	金额	占比 (%)
衍生金融负债	-	-	-	-	-	-	2	0.00
卖出回购金融资产款	34,379	4.26	33,066	4.34	28,231	4.11	35,488	5.40

项目	2017年 6月30日		2016年 12月31日		2015年 12月31日		2014年 12月31日	
	金额	占比 (%)	金额	占比 (%)	金额	占比 (%)	金额	占比 (%)
预收保费	15,891	1.97	21,513	2.82	16,054	2.34	11,495	1.75
应付手续费及佣金	7,836	0.97	7,376	0.97	5,243	0.76	3,776	0.57
应付分保账款	28,799	3.57	19,302	2.53	11,169	1.63	11,482	1.75
应付职工薪酬	17,194	2.13	17,010	2.23	15,128	2.20	11,588	1.76
应交税费	11,177	1.38	8,275	1.09	8,258	1.20	5,851	0.89
应付赔付款	11,380	1.41	12,400	1.63	8,451	1.23	7,371	1.12
应付保单红利	5,549	0.69	6,870	0.90	7,956	1.16	7,857	1.20
其他应付款	8,792	1.09	8,832	1.16	6,480	0.94	5,761	0.88
保户储金及投资款	46,261	5.73	40,150	5.27	29,475	4.29	28,208	4.29
未到期责任准备金	139,752	17.30	115,541	15.16	104,284	15.17	96,317	14.66
未决赔款准备金	138,677	17.17	130,611	17.14	116,796	17.00	104,612	15.92
寿险责任准备金	261,972	32.43	263,842	34.62	267,057	38.86	257,976	39.27
长期健康险责任准备金	24,690	3.06	25,402	3.33	16,481	2.40	15,579	2.37
保费准备金	2,931	0.36	2,491	0.33	2,314	0.34	1,843	0.28
长期借款	-	-	-	-	980	0.14	687	0.10
应付债券	46,191	5.72	46,084	6.05	39,210	5.71	47,914	7.29
递延所得税负债	684	0.08	752	0.10	1,455	0.21	915	0.14
其他负债 ⁽¹⁾	5,536	0.69	2,513	0.33	2,214	0.32	2,189	0.33
负债合计	807,691	100.00	762,030	100.00	687,236	100.00	656,911	100.00

注：(1) 其他负债包括应交保险保障基金、应付利息、预计负债、应付股利和其他

1. 卖出回购金融资产款

截至2014年12月31日、2015年12月31日、2016年12月31日和2017年6月30日，本集团卖出回购金融资产款分别为354.88亿元、282.31亿元、330.66亿元和343.79亿元，分别占总负债的5.40%、4.11%、4.34%和4.26%。2015年末卖出回购金融资产款较上年末下降20.45%，2016年末卖出回购金融资产款较上年末增长17.13%，2017年6月末卖出回购金融资产款较上年末增长3.97%。报告期内，卖出回购金融资产款波动主要由于本集团各年末流动性管理需求不同。

2. 应付手续费及佣金

截至 2014 年 12 月 31 日、2015 年 12 月 31 日、2016 年 12 月 31 日和 2017 年 6 月 30 日, 本集团应付手续费及佣金分别为 37.76 亿元、52.43 亿元、73.76 亿元和 78.36 亿元, 分别占总负债的 0.57%、0.76%、0.97%和 0.97%, 2015 年末、2016 年末和 2017 年 6 月末分别较上年末增长 38.85%、40.68%和 6.24%。报告期内, 应付手续费及佣金持续增长, 主要原因为本集团保险业务规模增长, 且本集团加大了对优质业务的投入和对营销团队建设的财务支持力度, 手续费及佣金支出相应增长。

3. 保户储金及投资款

截至 2014 年 12 月 31 日、2015 年 12 月 31 日、2016 年 12 月 31 日和 2017 年 6 月 30 日, 本集团保户储金及投资款分别为 282.08 亿元、294.75 亿元、401.50 亿元和 462.61 亿元, 分别占总负债的 4.29%、4.29%、5.27%和 5.73%。2015 年末、2016 年末和 2017 年 6 月末保户储金及投资款分别较上年末增长 4.49%、36.22%和 15.22%, 主要由于本集团寿险分部及健康险分部万能险业务规模增长。

4. 未到期责任准备金

未到期责任准备金在报告期内均根据相关会计政策及会计估计进行了合理、充分的确认和计量。截至 2014 年 12 月 31 日、2015 年 12 月 31 日、2016 年 12 月 31 日和 2017 年 6 月 30 日, 本集团未到期责任准备金分别为 963.17 亿元、1,042.84 亿元、1,155.41 亿元和 1,397.52 亿元, 分别占总负债的 14.66%、15.17%、15.16%和 17.30%, 2015 年末、2016 年末和 2017 年 6 月末分别较上年末增长 8.27%、10.79%和 20.95%。报告期内, 未到期责任准备金持续增长, 主要由于本集团财险分部保险业务收入增长。

5. 未决赔款准备金

未决赔款准备金在报告期内均根据相关会计政策及会计估计进行了合理、充分的确认和计量。截至 2014 年 12 月 31 日、2015 年 12 月 31 日、2016 年 12 月 31 日和 2017 年 6 月 30 日, 本集团未决赔款准备金分别为 1,046.12 亿元、1,167.96 亿元、1,306.11 亿元和 1,386.77 亿元, 分别占总负债的 15.92%、17.00%、17.14%和 17.17%, 2015 年末、2016 年末和 2017 年 6 月末分别较上年末增长 11.65%、11.83%和 6.18%。报告期内, 未决赔款准备金持续增长, 主要由于财险分部保险业务规模持续增长, 且受自然灾害影响, 报告期内各期末已发生尚未结案的赔案数量及金额增加。

6. 寿险责任准备金

寿险责任准备金在报告期内均根据相关会计政策及会计估计进行了合理、充分的确认和计量。截至 2014 年 12 月 31 日、2015 年 12 月 31 日、2016 年 12 月 31 日和 2017 年 6 月 30 日, 本集团寿险责任准备金分别为 2,579.76 亿元、2,670.57 亿元、2,638.42 亿元和 2,619.72 亿元, 分别占总负债的 39.27%、38.86%、34.62% 和 32.43%。2015 年末寿险责任准备金较上年末增长 3.52%, 2016 年末寿险责任准备金较上年末下降 1.20%, 2017 年 6 月末寿险责任准备金较上年末下降 0.71%, 变动幅度较小。报告期内, 本集团寿险分部在业务增长的同时, 前期销售的部分分红险产品集中到期及中短存续期产品在预计存续期满后, 客户因资金流动性需求等原因选择退保。综合影响下, 本集团寿险责任准备金较为平稳。

7. 长期健康险责任准备金

长期健康险责任准备金在报告期内均根据相关会计政策及会计估计进行了合理、充分的确认和计量。截至 2014 年 12 月 31 日、2015 年 12 月 31 日、2016 年 12 月 31 日和 2017 年 6 月 30 日, 本集团长期健康险责任准备金分别为 155.79 亿元、164.81 亿元、254.02 亿元和 246.90 亿元, 分别占总负债的 2.37%、2.40%、3.33% 和 3.06%。2015 年末长期健康险责任准备金较上年末增长 5.79%, 2016 年末长期健康险责任准备金较上年末增长 54.13%, 2017 年 6 月末长期健康险责任准备金较上年末下降 2.80%。2015 年和 2016 年长期健康险责任准备金增长主要是由于本集团的长期健康险业务规模增长。

8. 应付债券

本集团应付债券包括次级债券和资本补充债券。截至 2014 年 12 月 31 日、2015 年 12 月 31 日、2016 年 12 月 31 日和 2017 年 6 月 30 日, 本集团应付债券分别为 479.14 亿元、392.10 亿元、460.84 亿元和 461.91 亿元, 分别占总负债的 7.29%、5.71%、6.05% 和 5.72%。2015 年末应付债券较上年末下降 18.17%, 主要由于 2015 年人保财险赎回次级债券 60 亿元, 以及人保寿险赎回次级债券 25 亿元。2016 年末较上年末增长 17.53%, 主要由于 2016 年人保财险发行了 150 亿元的资本补充债券。

二、盈利能力分析

本集团紧紧围绕“稳增长、优结构、创价值、防风险”的主基调，加大改革创新力度，增强聚合效应，持续推进以客户为中心转型，构建领先的服务能力，本集团发展呈现业务稳健增长、结构不断优化的良好局面。2014年、2015年、2016年和2017年1-6月，本集团分别实现保险业务收入3,490.83亿元、3,882.10亿元、4,398.13亿元和2,797.24亿元，2015年和2016年分别较上年增长11.21%和13.29%。2014年、2015年、2016年和2017年1-6月，本集团分别实现净利润182.81亿元、271.32亿元、208.03亿元和136.48亿元，以及归属于母公司股东的净利润128.18亿元、191.76亿元、143.34亿元和94.55亿元，具备持续盈利的能力。

(一) 总体经营业绩

单位：百万元

项目	2017年1-6月	2016年度		2015年度		2014年度
	金额	金额	增长率(%)	金额	增长率(%)	金额
已赚保费	240,872	396,780	13.76	348,785	14.08	305,729
保险业务收入	279,724	439,813	13.29	388,210	11.21	349,083
减：分出保费	-14,900	-32,749	4.78	-31,255	-4.68	-32,788
提取未到期责任准备金	-23,952	-10,284	25.88	-8,170	-22.68	-10,566
投资收益（含公允价值变动损益）	22,477	43,958	-12.86	50,443	24.54	40,505
汇兑收益/（损失）	-325	688	8.86	632	1,758.82	34
其他收益	65	75	8.70	69	-16.87	83
其他业务收入	1,567	3,011	12.10	2,686	17.91	2,278
营业收入	264,656	444,512	10.41	402,615	15.49	348,629
退保金	61,425	63,925	23.17	51,901	-4.94	54,598
赔付支出净额	114,010	218,005	15.66	188,494	9.95	171,435
提取保险责任准备金净额	6,063	16,015	-24.59	21,237	148.53	8,545
提取保费准备金	576	37	-93.08	535	-9.48	591
保单红利支出	1,477	3,502	-14.59	4,100	-4.52	4,294
分保费用	77	226	-24.92	301	24.90	241
税金及附加	1,128	6,872	-53.73	14,853	16.12	12,791
手续费及佣金支出	31,401	53,664	49.22	35,963	35.89	26,464

项目	2017年1-6月	2016年度		2015年度		2014年度
	金额	金额	增长率 (%)	金额	增长率 (%)	金额
业务及管理费	31,934	59,541	7.26	55,513	13.24	49,022
减: 摊回分保费用	-4,106	-10,519	8.69	-9,678	-4.26	-10,109
其他业务成本	3,318	6,111	10.35	5,538	-7.27	5,972
资产减值损失	752	1,571	80.99	868	-60.88	2,219
营业支出	248,055	418,950	13.34	369,625	13.36	326,063
营业利润	16,601	25,562	-22.52	32,990	46.19	22,566
加: 营业外收入	192	439	-8.54	480	6.43	451
减: 营业外支出	-118	-539	148.39	-217	3.33	-210
利润总额	16,675	25,462	-23.43	33,253	45.80	22,807
减: 所得税费用	-3,027	-4,659	-23.88	-6,121	35.24	-4,526
净利润	13,648	20,803	-23.33	27,132	48.42	18,281
归属于母公司股东的净利润	9,455	14,334	-25.25	19,176	49.60	12,818
少数股东损益	4,193	6,469	-18.69	7,956	45.63	5,463

1. 已赚保费

2014年、2015年、2016年和2017年1-6月,本集团分别实现已赚保费3,057.29亿元、3,487.85亿元、3,967.80亿元和2,408.72亿元。已赚保费的构成如下:

单位:百万元

项目	2017年1-6月	2016年度		2015年度		2014年度
	金额	金额	增长率 (%)	金额	增长率 (%)	金额
保险业务收入	279,724	439,813	13.29	388,210	11.21	349,083
减: 分出保费	-14,900	-32,749	4.78	-31,255	-4.68	-32,788
提取未到期责任准备金	-23,952	-10,284	25.88	-8,170	-22.68	-10,566
已赚保费	240,872	396,780	13.76	348,785	14.08	305,729

(1) 保险业务收入

2014年、2015年、2016年和2017年1-6月,本集团分别实现保险业务收入3,490.83

亿元、3,882.10 亿元、4,398.13 亿元和 2,797.24 亿元。2015 年和 2016 年本集团保险业务收入分别较上年增长 11.21%和 13.29%，主要由于本集团积极推动以客户为中心转型，着力推进本集团一体化建设和业务协同发展。财险分部 2014 年、2015 年、2016 年和 2017 年 1-6 月分别实现保险业务收入 2,531.66 亿元、2,818.17 亿元、3,113.06 亿元和 1,798.23 亿元，2015 年和 2016 年分别较上年增长 11.32%和 10.46%。寿险分部 2014 年、2015 年、2016 年和 2017 年 1-6 月分别实现保险业务收入 801.10 亿元、903.61 亿元、1,054.87 亿元和 833.26 亿元，2015 年和 2016 年分别较上年增长 12.80%和 16.74%。健康险分部 2014 年、2015 年、2016 年和 2017 年 1-6 月分别实现保险业务收入 158.06 亿元、160.31 亿元、230.20 亿元和 165.43 亿元，2015 年和 2016 年分别较上年增长 1.42%和 43.60%。

(2) 分出保费

2014 年、2015 年、2016 年和 2017 年 1-6 月，本集团分出保费分别为 327.88 亿元、312.55 亿元、327.49 亿元和 149.00 亿元，2015 年较上年下降 4.68%，2016 年较上年增长 4.78%。本集团分出保费主要受财险分部的分出保费影响。报告期内，财险分部分出保费占财险分部保险业务收入的比例分别为 12.15%、10.35%、9.65%和 8.11%，分出保费占保险业务收入的比例逐年下降，主要由于随着偿付能力和资本实力增强，财险分部进一步优化了分出业务结构。

(3) 提取未到期责任准备金

2014 年、2015 年、2016 年和 2017 年 1-6 月，本集团提取未到期责任准备金分别为 105.66 亿元、81.70 亿元、102.84 亿元和 239.52 亿元。2015 年提取未到期责任准备金较上年下降 22.68%，主要由于商车费改后市场竞争加剧，保单获取成本上升，进而导致提取未到期责任准备金下降。2016 年提取未到期责任准备金较上年增长 25.88%，主要由于财险分部业务规模增长所致。2017 年 1-6 月提取未到期责任准备金增长较快，主要原因：一是大病保险和农险等非车险险种存在承保周期的季节性，提取未到期责任准备金通常中期金额大于年末金额；二是 2017 年上半年本集团积极承保大病保险和农险业务，保险业务规模增长，提取未到期责任准备金相应增长。

2. 投资收益（含公允价值变动损益）

2014 年、2015 年、2016 年和 2017 年 1-6 月，本集团投资收益（含公允价值变动损

益)分别为405.05亿元、504.43亿元、439.58亿元和224.77亿元。报告期内,2015年投资收益(含公允价值变动损益)较上年增长24.54%,主要原因包括:一是本集团积极把握资本市场机会,加强权益类波段操作,及时兑现财务收益;二是继续加大对高信用评级、高资质的债权投资计划、资产管理产品等的配置力度。2016年投资收益(含公允价值变动损益)较上年下降12.86%,主要由于受权益市场下跌、资本市场剧烈波动以及低利率环境下新增和再投资资金收益率下降影响。

投资收益(含公允价值变动损益)的构成如下:

单位:百万元

类别	2017年1-6月		2016年度		2015年度		2014年度	
	金额	占比(%)	金额	占比(%)	金额	占比(%)	金额	占比(%)
利息收入	13,320	59.26	26,525	60.34	27,280	54.08	26,876	66.35
股息收入	1,829	8.14	5,062	11.52	4,581	9.08	4,546	11.22
处置金融工具损益	1,194	5.31	2,176	4.95	12,396	24.57	2,852	7.04
按权益法核算的长期股权投资收益	5,945	26.45	7,750	17.63	6,491	12.87	5,845	14.43
被投资单位可辨认资产和负债的公允价值高于合并成本而产生收益	-	-	2,636	6.00	-	-	-	-
公允价值变动损益	189	0.84	-191	-0.43	-305	-0.60	386	0.95
合计	22,477	100.00	43,958	100.00	50,443	100.00	40,505	100.00

3. 退保金

2014年、2015年、2016年和2017年1-6月,本集团退保金分别为545.98亿元、519.01亿元、639.25亿元和614.25亿元。2015年退保金较上年下降4.94%,2016年退保金较上年增长23.17%,2017年1-6月退保金增长较快。报告期内,退保金规模较大主要是由于本集团寿险分部及健康险分部销售的中短存续期产品在预计存续期满后,客户因资金流动性需求等原因选择退保所致。

4. 赔付支出净额

2014年、2015年、2016年和2017年1-6月,本集团赔付支出净额分别为1,714.35亿元、1,884.94亿元、2,180.05亿元和1,140.10亿元。2015年和2016年赔付支出净额

分别较上年增长 9.95%和 15.66%，主要由于随着保险业务收入增加，本集团承担的保险责任相应增长，赔付支出净额也相应增加。

赔付支出净额的情况如下：

单位：百万元

项目	2017年1-6月	2016年度		2015年度		2014年度
	金额	金额	增长率(%)	金额	增长率(%)	金额
赔付支出	122,918	238,661	14.37	208,676	8.62	192,108
减：摊回赔付支出	-8,908	-20,656	2.35	-20,182	-2.38	-20,673
赔付支出净额	114,010	218,005	15.66	188,494	9.95	171,435

5. 提取保险责任准备金净额

2014年、2015年、2016年和2017年1-6月，本集团提取保险责任准备金净额分别为85.45亿元、212.37亿元、160.15亿元和60.63亿元，2015年较上年增长148.53%，2016年较上年下降24.59%。

提取保险责任准备金净额的情况如下：

单位：百万元

项目	2017年1-6月	2016年度		2015年度		2014年度
	金额	金额	增长率(%)	金额	增长率(%)	金额
提取保险责任准备金	5,484	19,521	-11.94	22,167	149.29	8,892
减：摊回保险责任准备金	579	-3,506	276.99	-930	168.01	-347
提取保险责任准备金净额	6,063	16,015	-24.59	21,237	148.53	8,545

(1) 提取保险责任准备金

提取保险责任准备金包括提取未决赔款准备金、提取寿险责任准备金和提取长期健康险责任准备金。2014年、2015年、2016年和2017年1-6月，本集团提取保险责任准备金分别为88.92亿元、221.67亿元、195.21亿元和54.84亿元，2015年较上年增长149.29%，2016年较上年下降11.94%。提取保险责任准备金主要受保险业务收入、满期给付及退保等因素影响。2014年和2016年寿险分部分红险保单满期及中短存续期产

品在预计存续期满后退保，导致同期提取寿险责任准备金为负。2015 年健康险分部前期销售的“福利双全个人护理保险”在预计存续期满后现金价值相对较高，客户因资金流动性需求等原因选择退保，释放了长期健康险责任准备金。

提取保险责任准备金的分类情况如下：

单位：百万元

项目	2017 年 1-6 月	2016 年度		2015 年度		2014 年度
	金额	金额	增长率 (%)	金额	增长率 (%)	金额
提取未决赔款准备金	8,066	13,815	13.39	12,184	18.20	10,308
提取寿险责任准备金	-1,870	-3,215	-	9,081	-	-12,933
提取长期健康险责任准备金	-712	8,921	889.02	902	-92.17	11,517
合计	5,484	19,521	-11.94	22,167	149.29	8,892

(2) 摊回保险责任准备金

摊回保险责任准备金包括摊回未决赔款准备金、摊回寿险责任准备金和摊回长期健康险责任准备金。

2014 年、2015 年、2016 年和 2017 年 1-6 月，本集团摊回保险责任准备金净额分别为 3.47 亿元、9.30 亿元、35.06 亿元和-5.79 亿元，2015 年和 2016 年分别较上年增长 168.01%和 276.99%，主要由于受自然灾害影响，财险分部企业财产险和农险业务大额赔案增多，摊回未决赔款准备金相应增长。

摊回保险责任准备金的分类情况如下：

单位：百万元

项目	2017 年 1-6 月	2016 年度		2015 年度		2014 年度
	金额	金额	增长率 (%)	金额	增长率 (%)	金额
摊回未决赔款准备金	-589	3,455	280.93	907	159.14	350
摊回寿险责任准备金	1	2	-	-	-	-
摊回长期健康险责任准备金	9	49	113.04	23	-	-3
合计	-579	3,506	276.99	930	168.01	347

6. 手续费及佣金支出

2014年、2015年、2016年和2017年1-6月,本集团手续费及佣金支出分别为264.64亿元、359.63亿元、536.64亿元和314.01亿元,2015年和2016年分别较上年增长35.89%和49.22%,主要原因包括:一是本集团保险业务规模增长,手续费及佣金相应增长;二是市场竞争加剧,本集团加大了对优质业务的投入和对营销团队建设的财务支持力度。

手续费及佣金支出的构成如下:

单位:百万元

项目	2017年1-6月		2016年度		2015年度		2014年度	
	金额	占比(%)	金额	占比(%)	金额	占比(%)	金额	占比(%)
手续费支出	27,459	87.45	48,935	91.19	33,473	93.08	24,915	94.15
佣金支出	3,942	12.55	4,729	8.81	2,490	6.92	1,549	5.85
直接佣金	2,071	6.60	2,407	4.49	1,337	3.72	869	3.28
趸交业务佣金支出	428	1.36	772	1.44	587	1.63	511	1.93
期交业务首期佣金支出	1,443	4.60	1,402	2.61	630	1.75	274	1.04
期交业务续期佣金支出	200	0.64	233	0.43	120	0.33	84	0.32
间接佣金	1,871	5.96	2,322	4.33	1,153	3.21	680	2.57
合计	31,401	100.00	53,664	100.00	35,963	100.00	26,464	100.00

手续费及佣金支出按业务分部分类如下:

单位:百万元

项目	2017年1-6月		2016年度			2015年度			2014年度	
	金额	占比(%)	金额	占比(%)	增长率(%)	金额	占比(%)	增长率(%)	金额	占比(%)
财险分部	25,738	81.97	46,578	86.80	47.67	31,541	87.70	34.86	23,388	88.38
寿险分部	5,613	17.88	6,900	12.86	60.20	4,307	11.98	42.19	3,029	11.45
健康险分部	434	1.38	666	1.24	48.66	448	1.25	39.56	321	1.21
其他及分部间抵销	-384	-1.22	-480	-0.89	-	-333	-0.93	-	-274	-1.04
合计	31,401	100.00	53,664	100.00	49.22	35,963	100.00	35.89	26,464	100.00

7. 业务及管理费

2014年、2015年、2016年和2017年1-6月，本集团业务及管理费分别为490.22亿元、555.13亿元、595.41亿元和319.34亿元，2015年和2016年分别较上年增长13.24%和7.26%，主要原因：一是本集团财险分部为有效应对商车费改，业务宣传费用有所增长；二是本集团员工总数增长，员工薪酬相应增长。

业务及管理费的构成如下：

单位：百万元

项目	2017年1-6月		2016年度		2015年度		2014年度	
	金额	占比(%)	金额	占比(%)	金额	占比(%)	金额	占比(%)
工资及福利费	15,818	49.53	29,513	49.57	27,783	50.05	23,965	48.89
业务招待费及宣传费	8,116	25.41	12,043	20.23	9,229	16.62	6,455	13.17
保险保障基金	1,503	4.71	2,626	4.41	2,371	4.27	2,232	4.55
办公及差旅费	967	3.03	2,569	4.31	2,800	5.04	1,656	3.38
固定资产折旧费	779	2.44	1,768	2.97	1,884	3.39	2,263	4.62
电子设备运转费	310	0.97	925	1.55	1,014	1.83	1,153	2.35
车船使用费	256	0.80	717	1.20	969	1.75	1,204	2.46
会议费	233	0.73	555	0.93	567	1.02	695	1.42
无形资产摊销	161	0.50	289	0.49	249	0.45	214	0.44
其他	3,791	11.87	8,536	14.34	8,647	15.58	9,185	18.74
合计	31,934	100.00	59,541	100.00	55,513	100.00	49,022	100.00

8. 资产减值损失

2014年、2015年、2016年和2017年1-6月，本集团资产减值损失分别为22.19亿元、8.68亿元、15.71亿元和7.52亿元。2015年资产减值损失较上年下降60.88%，主要由于本集团把握了资本市场机会，加强了波段操作，可供出售金融资产减值损失大幅下降。2016年资产减值损失较上年增长80.99%，主要因为受资本市场波动影响，可供出售金融资产减值损失大幅增长。

资产减值损失的构成如下：

单位:百万元

项目	2017年1-6月		2016年度		2015年度		2014年度	
	金额	占比(%)	金额	占比(%)	金额	占比(%)	金额	占比(%)
可供出售金融资产减值损失	401	53.32	1,162	73.97	165	19.01	1,655	74.58
应收保费减值损失	338	44.95	318	20.24	373	42.97	466	21.00
应收分保账款减值损失	-19	-2.53	73	4.65	-52	-5.99	51	2.30
其他资产减值损失	24	3.19	18	1.15	359	41.36	3	0.14
其他应收款减值损失	-	-	-	-	23	2.65	18	0.81
固定资产减值损失	-	-	-	-	-	-	26	1.17
无形资产减值损失	8	1.06	-	-	-	-	-	-
合计	752	100.00	1,571	100.00	868	100.00	2,219	100.00

9. 利润总额

受前述因素综合影响,2014年、2015年、2016年和2017年1-6月,本集团分别实现利润总额228.07亿元、332.53亿元、254.62亿元和166.75亿元,2015年较上年增长45.80%,2016年较上年下降23.43%。

10. 净利润

受前述因素综合影响,2014年、2015年、2016年和2017年1-6月,本集团分别实现净利润182.81亿元、271.32亿元、208.03亿元和136.48亿元,2015年较上年增长48.42%,2016年较上年下降23.33%。

净利润按分部分类情况如下:

单位:百万元

项目	2017年1-6月		2016年度			2015年度			2014年度	
	金额	占比(%)	金额	占比(%)	增长率(%)	金额	占比(%)	增长率(%)	金额	占比(%)
财险分部	13,064	95.72	20,549	98.78	-11.93	23,332	85.99	41.95	16,437	89.91
寿险分部	444	3.25	510	2.45	-85.73	3,575	13.18	81.10	1,974	10.80
健康险分部	12	0.09	3	0.01	-	-136	-0.50	-	-386	-2.11
资产管理分部	329	2.41	543	2.61	-14.49	635	2.34	61.99	392	2.14
其他及分部间抵销	-201	-1.47	-802	-3.86	-	-274	-1.01	-	-136	-0.74

项目	2017年1-6月		2016年度			2015年度			2014年度	
	金额	占比(%)	金额	占比(%)	增长率(%)	金额	占比(%)	增长率(%)	金额	占比(%)
合计	13,648	100.00	20,803	100.00	-23.33	27,132	100.00	48.42	18,281	100.00

(二) 分部经营业绩

1. 财产险业务(财险分部)

本集团财险分部包括人保财险和人保香港, 本公司分别持有其 68.98% 及 75.00% 的股权。财险分部主要包括本集团提供的财产保险业务, 现就财险分部经营业绩概述如下:

单位: 百万元

项目	2017年1-6月	2016年度		2015年度		2014年度
	金额	金额	增长率(%)	金额	增长率(%)	金额
已赚保费	144,925	270,754	10.62	244,761	15.45	211,998
保险业务收入	179,823	311,306	10.46	281,817	11.32	253,165
减: 分出保费	-14,587	-30,027	2.98	-29,158	-5.25	-30,771
提取未到期责任准备金	-20,311	-10,525	33.26	-7,898	-24.03	-10,396
投资收益(含公允价值变动损益)	10,919	21,254	-8.33	23,185	45.84	15,898
汇兑收益/(损失)	-202	415	25.38	331	8,175.00	4
其他收益	65	73	12.31	65	-21.69	83
其他收入	797	1,536	12.94	1,360	14.67	1,186
营业收入	156,504	294,032	9.02	269,702	17.69	229,169
赔付支出净额	80,221	162,032	13.40	142,880	13.01	126,433
提取保险责任准备金净额	7,680	9,903	-8.25	10,794	5.68	10,214
提取保费准备金	576	37	-93.08	535	-9.48	591
手续费及佣金支出	25,738	46,578	47.67	31,541	34.86	23,388
税金及附加	1,041	6,635	-53.05	14,133	13.35	12,468
其他支出	25,076	43,676	7.84	40,499	13.61	35,646
营业支出	140,332	268,861	11.85	240,382	15.16	208,740
营业利润	16,172	25,171	-14.15	29,320	43.52	20,429
利润总额	16,167	25,009	-15.19	29,487	43.19	20,593
减: 所得税费用	-3,103	-4,460	-27.54	-6,155	48.10	-4,156

项目	2017年1-6月	2016年度		2015年度		2014年度
	金额	金额	增长率(%)	金额	增长率(%)	金额
净利润	13,064	20,549	-11.93	23,332	41.95	16,437

(1) 保险业务收入

报告期内,中国经济步入发展新常态,在面临经济结构优化、传统产能转换与供给侧结构性改革的大背景下,财险分部积极应对挑战,加大改革创新力度,实现了保险业务收入的稳健增长。

2014年、2015年、2016年和2017年1-6月,本集团财险分部分别实现保险业务收入2,531.65亿元、2,818.17亿元、3,113.06亿元和1,798.23亿元。2015年较上年增长11.32%,2016年较上年增长10.46%。

1) 分险种分析

本集团财险分部的保险业务按险种类别划分为机动车辆险、意外伤害及健康险、农险、责任险、企业财产险、货运险以及其他险种。其中,机动车辆险保险业务收入占比最高。

单位:百万元

项目	2017年1-6月		2016年度			2015年度			2014年度	
	金额	占比(%)	金额	占比(%)	增长率(%)	金额	占比(%)	增长率(%)	金额	占比(%)
机动车辆险	117,854	65.54	225,877	72.56	10.58	204,271	72.48	10.38	185,058	73.10
意外伤害及健康险	21,196	11.79	23,433	7.53	26.25	18,561	6.59	31.06	14,162	5.59
农险	14,087	7.83	19,535	6.27	3.12	18,944	6.72	10.51	17,143	6.77
责任险	8,927	4.96	13,840	4.45	19.26	11,605	4.12	14.86	10,104	3.99
企业财产险	7,632	4.24	12,562	4.04	-3.15	12,970	4.60	-0.04	12,975	5.13
货运险	1,718	0.96	2,999	0.96	-7.15	3,230	1.15	-9.35	3,563	1.41
其他险种 ⁽¹⁾	8,409	4.68	13,060	4.19	6.73	12,236	4.34	20.43	10,160	4.01
合计	179,823	100.00	311,306	100.00	10.46	281,817	100.00	11.32	253,165	100.00

注:(1)其他险种包括但不限于船舶险、工程险、家庭财产险及特殊风险保险,下同

A. 机动车辆险

2014年、2015年、2016年和2017年1-6月,机动车辆险保险业务收入分别为1,850.58亿元、2,042.71亿元、2,258.77亿元和1,178.54亿元。2015年较上年增长10.38%,主要由于2015年国内汽车销量增速回落,财险分部积极应对商车费改,升级车商渠道合作模式,实施续保率和优质业务转保率提升计划,采取积极的销售费用及考核激励政策,存量业务的续保和转保工作成效明显,有力推动机动车辆险业务平稳增长。2016年较上年增长10.58%,主要由于2016年财险分部持续加大机动车辆险产品组合营销力度,升级车行合作模式,提升资源差异化配置效能,战略性拓展中高端新车市场,受新车销量增速回升影响,新车承保数量和新车业务保费收入保持良好增长态势。同时,财险分部深入挖掘存量业务资源,着力抓好存量业务的续保和转保工作,推动了机动车辆险业务平稳增长。

B. 意外伤害及健康险

2014年、2015年、2016年和2017年1-6月,意外伤害及健康险保险业务收入分别为141.62亿元、185.61亿元、234.33亿元和211.96亿元。2015年较上年增长31.06%,主要由于2015年财险分部通过渠道、平台融合,组建专业团队,学幼意外险等传统业务及医疗手术、旅行、农村意外险等新兴业务高速增长;同时,财险分部大病保险继续保持快速增长,带动了健康险市场份额进一步提升。2016年较上年增长26.25%,主要由于财险分部抢抓政策机遇,巩固续保业务,积极开拓新市场,强化横向融合发展,深挖客户资源,加强基层销售能力建设,大力推广手机销售等新型平台应用,机动车驾乘意外险等新兴业务快速发展,学幼意外险、建筑工程意外险等传统业务稳步增长,大病、城镇职工补充医疗、新农合基本医疗保险业务的保险业务收入增长贡献较大。

C. 农险

2014年、2015年、2016年和2017年1-6月,农险保险业务收入分别为171.43亿元、189.44亿元、195.35亿元和140.87亿元。2015年较上年增长10.51%,主要由于2015年财险分部创新推广粮食作物产量、农产品价格及天气指数保险,持续扩大竞争优势,农险业务保持快速增长。2016年较上年增长3.12%,增速相对趋缓,主要由于2016年农险市场全面开放,市场竞争日益激烈,农险业务增长点主要集中于育肥猪、能繁母猪、奶牛等养殖险保险业务。

D. 责任险

2014年、2015年、2016年和2017年1-6月，责任险保险业务收入分别为101.04亿元、116.05亿元、138.40亿元和89.27亿元。2015年较上年增长14.86%，主要由于财险分部牵头组建首台（套）重大技术装备保险共保体，继续发挥在承保技术、产品开发、行业研究、营销推广等方面的优势，首台（套）重大技术装备综合保险、诉讼财产保全责任险等新兴业务及雇主、医疗、延长保修责任险等传统业务发展较快。2016年较上年增长19.26%，主要由于2016年国务院及各部委相继出台多项政策文件，为责任险扩大覆盖面、提高渗透度提供了强有力的政策支持，财险分部雇主、医疗、公众及产品责任险等传统业务发展态势良好；同时，财险分部积极发展创新产品，首台（套）重大技术装备、诉讼财产保全、网络购物运费损失和机动车延长保修责任险为责任险带来新的增长点。

E. 企业财产险

2014年、2015年、2016年和2017年1-6月，企业财产险保险业务收入分别为129.75亿元、129.70亿元、125.62亿元和76.32亿元。报告期内，企业财产险保险业务收入保持平稳。

F. 货运险

2014年、2015年、2016年和2017年1-6月，货运险保险业务收入分别为35.63亿元、32.30亿元、29.99亿元和17.18亿元。2015年和2016年分别较上年下降9.35%和7.15%，主要由于报告期内中国经济步入发展新常态，经济结构深度调整，进出口贸易低迷，铁路运量减少，货运险市场保源萎缩、费率下行所致。

G. 其他险种

2014年、2015年、2016年和2017年1-6月，其他险种保险业务收入分别为101.60亿元、122.36亿元、130.60亿元和84.09亿元。2015年较上年增长20.43%，主要由于2015年财险分部在风险可控的前提下大力拓展短期出口信用险及个人信用贷款保证保险业务。2016年较上年增长6.73%，主要由于财险分部个人信用贷款保险、贷款保证保险、履约保证保险、产品质量保证保险等信用保证险业务增长所致。

2) 分渠道分析

本集团财险分部的销售渠道包括代理销售渠道、直接销售渠道及保险经纪渠道。报告期内本集团财险分部的保险业务收入来源情况如下：

单位：百万元

项目	2017年1-6月		2016年度			2015年度			2014年度	
	金额	占比(%)	金额	占比(%)	增长率(%)	金额	占比(%)	增长率(%)	金额	占比(%)
代理销售渠道	114,669	63.77	206,923	66.47	27.23	162,633	57.71	12.07	145,115	57.32
直接销售渠道	55,360	30.78	87,975	28.26	-15.21	103,762	36.82	11.06	93,429	36.91
保险经纪渠道	9,386	5.22	15,663	5.03	6.51	14,706	5.22	5.16	13,984	5.52
小计	179,415	99.77	310,561	99.76	10.48	281,101	99.75	11.31	252,528	99.75
分入保费	408	0.23	745	0.24	4.05	716	0.25	12.23	637	0.25
合计	179,823	100.00	311,306	100.00	10.46	281,817	100.00	11.32	253,165	100.00

A. 代理销售渠道

2014年、2015年、2016年和2017年1-6月，财险分部代理销售渠道保险业务收入分别为1,451.15亿元、1,626.33亿元、2,069.23亿元和1,146.69亿元，分别占财险分部保险业务收入的57.32%、57.71%、66.47%和63.77%。2015年和2016年代理销售渠道保险业务收入分别较上年增长12.07%和27.23%，主要由于报告期内，财险分部加强渠道拓展，增强个人营销模式竞争力，推动与大型专业代理机构的深入合作，加强修理厂渠道建设，积极与汽车厂商联合开展多种形式的总对总营销活动，推动保险业务的较快发展。

B. 直接销售渠道

2014年、2015年、2016年和2017年1-6月，直接销售渠道保险业务收入分别为934.29亿元、1,037.62亿元、879.75亿元和553.60亿元，分别占财险分部保险业务收入的36.91%、36.82%、28.26%和30.78%。2015年直接销售渠道保险业务收入较上年增长11.06%，与财险分部保险业务收入增幅基本一致。2016年直接销售渠道保险业务收入较上年下降15.21%，主要由于受商车费改影响，直接销售渠道原有价格优势削弱所致。

C. 保险经纪渠道

2014年、2015年、2016年和2017年1-6月，保险经纪渠道保险业务收入分别为

139.84 亿元、147.06 亿元、156.63 亿元和 93.86 亿元，分别占财险分部保险业务收入的 5.52%、5.22%、5.03% 和 5.22%。2015 年和 2016 年保险经纪渠道保险业务收入分别较上年增长 5.16% 和 6.51%，增速较为稳定。

3) 分地区分析

财险分部的保险业务收入来自于中国境内和中国香港。本集团遍布全国的机构网络有助于财险分部在全国范围内开展财产险业务，本集团财险分部的保险业务收入按照地区划分的具体情况如下：

单位：百万元

项目	2017 年 1-6 月		2016 年度		2015 年度		2014 年度	
	金额	占比 (%)	金额	占比 (%)	金额	占比 (%)	金额	占比 (%)
江苏	17,334	9.64	30,752	9.88	27,220	9.66	23,670	9.35
广东	15,656	8.71	29,096	9.35	26,017	9.23	23,593	9.32
浙江	13,018	7.24	24,370	7.83	22,488	7.98	20,015	7.91
山东	11,655	6.48	19,605	6.30	17,469	6.20	16,249	6.42
河北	10,071	5.60	18,443	5.92	17,666	6.27	14,639	5.78
四川	9,429	5.24	17,315	5.56	15,803	5.61	14,054	5.55
北京	8,123	4.52	14,565	4.68	12,806	4.54	11,386	4.50
湖北	7,445	4.14	11,295	3.63	10,019	3.56	8,578	3.39
福建	7,102	3.95	12,383	3.98	11,196	3.97	10,050	3.97
湖南	6,497	3.61	10,224	3.28	8,613	3.06	7,527	2.97
其他	73,493	40.87	123,258	39.59	112,520	39.93	103,404	40.84
合计	179,823	100.00	311,306	100.00	281,817	100.00	253,165	100.00

2016 年，江苏、广东、浙江、山东、河北、四川、北京、湖北、福建、湖南为本集团财险分部保险业务收入前十大地区，合计收入比重为 60.41%。

(2) 分出保费

2014 年、2015 年、2016 年和 2017 年 1-6 月，本集团财险分部的分出保费分别为 307.71 亿元、291.58 亿元、300.27 亿元和 145.87 亿元，分出保费占保险业务收入的比例分别为 12.15%、10.35%、9.65% 和 8.11%。报告期内，财险分部分出保费占保险业务收入的比例逐年下降，主要由于财险分部偿付能力和资本实力增强，进一步优化分出业

务结构所致。

(3) 提取未到期责任准备金

2014年、2015年、2016年和2017年1-6月，本集团财险分部的提取未到期责任准备金分别为103.96亿元、78.98亿元、105.25亿元和203.11亿元。2015年较上年下降24.03%，主要由于商车费改后市场竞争加剧，保单获取成本上升，进而导致提取未到期责任准备金下降。2016年较上年增长33.26%，主要由于财险分部业务规模增长所致。2017年1-6月提取未到期责任准备金增长较快，主要原因：一是大病保险和农险等非车险险种存在承保周期的季节性，提取未到期责任准备金通常中期金额大于年末金额；二是2017年上半年本集团积极承保大病保险和农险业务，保险业务规模增长，提取未到期责任准备金相应增长。

(4) 已赚保费

主要受前述原因影响，2014年、2015年、2016年和2017年1-6月，本集团财险分部已赚保费分别为2,119.98亿元、2,447.61亿元、2,707.54亿元和1,449.25亿元，2015年和2016年分别较上年增长15.45%和10.62%。

(5) 投资收益（含公允价值变动损益）

2014年、2015年、2016年和2017年1-6月，本集团财险分部投资收益（含公允价值变动损益）分别为158.98亿元、231.85亿元、212.54亿元和109.19亿元。2015年财险分部投资收益（含公允价值变动损益）较上年增长45.84%，主要原因包括：一是财险分部积极把握资本市场机会，加强权益类投资波段操作，及时兑现财务收益；二是继续加大对协议存款及高信用评级、高资质的债权投资计划、资管产品等的配置力度。2016年财险分部投资收益（含公允价值变动损益）较上年下降8.33%，主要由于受资本市场波动和低利率环境的影响，新增和再投资资金收益率下降所致。

(6) 赔付支出净额

2014年、2015年、2016年和2017年1-6月，本集团财险分部的赔付支出净额分别为1,264.33亿元、1,428.80亿元、1,620.32亿元和802.21亿元。2015年和2016年分别较上年增长13.01%和13.40%，主要由于随着保险业务收入增加，财险分部承担的保险责任相应增长，赔付支出净额也相应增加。

本集团财险分部按险种分类的赔付支出净额构成如下：

单位：百万元

项目	2017年1-6月	2016年度	2015年度	2014年度
机动车辆险	60,667	119,495	108,284	98,311
农险	3,667	10,431	8,647	7,851
意外伤害及健康险	3,192	5,909	4,437	4,063
责任险	2,642	5,165	4,155	3,648
企业财产险	1,862	5,063	4,861	5,113
货运险	568	1,125	1,161	1,082
其他险种	7,623	14,844	11,335	6,365
合计	80,221	162,032	142,880	126,433

(7) 提取保险责任准备金净额

本集团财险分部的提取保险责任准备金净额为提取未决赔款准备金净额，2014年、2015年、2016年和2017年1-6月，提取保险责任准备金净额分别为102.14亿元、107.94亿元、99.03亿元和76.80亿元。2015年较上年增长5.68%，主要由于财险分部随着保险业务增长，承担的保险责任增加，导致提取未决赔款准备金净额相应增长。2016年较上年下降8.25%，一方面是由于2016年财险分部赔付速度有所加快，另一方面是受自然灾害影响，财险分部企业财产险超额赔付增多，导致摊回未决赔款准备金大幅上涨，提取未决赔款准备金净额降低。

(8) 手续费及佣金支出

2014年、2015年、2016年和2017年1-6月，本集团财险分部的手续费及佣金支出分别为233.88亿元、315.41亿元、465.78亿元和257.38亿元，2015年和2016年分别较上年增长34.86%和47.67%，主要原因为：一是受财险分部保险业务规模增长；二是市场竞争加剧，财险分部加大对优质业务的投入所致。

本集团财险分部按险种分类的手续费及佣金支出构成如下：

单位：百万元

项目	2017年1-6月	2016年度	2015年度	2014年度
机动车辆险	21,470	39,432	25,268	17,667

项目	2017年1-6月	2016年度	2015年度	2014年度
责任险	1,233	2,012	1,647	1,411
企业财产险	1,072	1,857	1,821	1,772
意外伤害及健康险	898	1,717	1,402	1,232
货运险	263	450	466	510
农险	24	-	18	17
其他险种	778	1,110	919	779
合计	25,738	46,578	31,541	23,388

(9) 其他支出

2014年、2015年、2016年和2017年1-6月，本集团财险分部的其他支出分别为356.46亿元、404.99亿元、436.76亿元和250.76亿元，2015年和2016年分别较上年增长13.61%和7.84%。

本集团财险分部的其他支出主要包括分保费用、业务及管理费、摊回分保费用、其他业务成本和资产减值损失，其中业务及管理费占比最高。2014年、2015年、2016年和2017年1-6月，本集团财险分部的业务及管理费分别为423.67亿元、472.37亿元、507.97亿元和274.42亿元，2015年和2016年分别较上年增长11.49%和7.54%。报告期内，业务及管理费持续增长，主要原因：一是财险分部为有效应对商车费改，业务宣传费用有所增长；二是由于员工人数增加等原因导致员工薪酬增加。

(10) 利润总额

主要受前述原因影响，2014年、2015年、2016年和2017年1-6月，本集团财险分部分别实现利润总额205.93亿元、294.87亿元、250.09亿元和161.67亿元，2015年较上年增长43.19%，2016年较上年下降15.19%。

(11) 所得税费用

2014年、2015年、2016年、2017年1-6月，本集团财险分部的所得税费用分别为41.56亿元、61.55亿元、44.60亿元和31.03亿元，所得税费用变动主要受税前利润及递延所得税的影响。

(12) 净利润

主要受前述原因影响,2014年、2015年、2016年和2017年1-6月,本集团财险分部分别实现净利润164.37亿元、233.32亿元、205.49亿元和130.64亿元,2015年较上年增长41.95%,2016年较上年下降11.93%。

2. 人身险业务

本集团人身险业务由两个单独的分部组成,即寿险分部和健康险分部。

(1) 寿险分部

寿险分部指人保寿险,本公司直接和间接持有人保寿险80.00%的股权。寿险分部主要包括人保寿险提供的各种人身保险业务。现就寿险分部经营业绩概述如下:

单位:百万元

项目	2017年 1-6月	2016年度		2015年度		2014年度
	金额	金额	增长率(%)	金额	增长率(%)	金额
已赚保费	82,931	105,101	17.20	89,673	12.46	79,736
保险业务收入	83,326	105,487	16.74	90,361	12.80	80,110
减:分出保费	-413	-658	51.96	-433	46.78	-295
提取未到期责任准备金	18	272	-	-256	-	-79
投资收益(含公允价值变动损益)	9,788	19,438	-17.64	23,602	11.67	21,136
汇兑收益/(损失)	-78	174	-4.92	183	1,043.75	16
其他收入	477	808	72.65	468	14.99	407
营业收入	93,118	125,521	10.18	113,926	12.47	101,295
退保金	49,282	55,284	29.60	42,659	-20.34	53,549
赔付支出净额	30,252	50,315	21.60	41,376	1.60	40,725
提取保险责任准备金净额	1,839	11	-99.88	9,663	-	-10,066
手续费及佣金支出	5,613	6,900	60.20	4,307	42.19	3,029
税金及附加	56	94	-82.03	523	188.95	181
业务及管理费	3,233	6,326	5.68	5,986	45.19	4,123
保单红利支出	1,428	3,422	-15.15	4,033	-4.93	4,242
其他支出	1,138	2,625	39.11	1,887	-38.23	3,055
营业支出	92,841	124,978	13.17	110,434	11.73	98,839
营业利润	277	543	-84.45	3,492	42.18	2,456
营业外收支净额	1	-38	-	-12	-	-18

项目	2017年 1-6月	2016年度		2015年度		2014年度
	金额	金额	增长率(%)	金额	增长率(%)	金额
利润总额	278	505	-85.49	3,480	42.74	2,438
减: 所得税费用	166	5	-94.74	95	-	-464
净利润	444	510	-85.73	3,575	81.10	1,974

1) 保险业务收入

报告期内, 本集团寿险分部持续推进“稳增长、重价值、强基础”的转型发展战略, 趸交业务占比持续下降, 期交业务收入增速不断加快, 保险业务收入总体保持稳健增长。

2014年、2015年、2016年和2017年1-6月, 本集团寿险分部分别实现保险业务收入801.10亿元、903.61亿元、1,054.87亿元和833.26亿元, 2015年较上年增长12.80%, 2016年较上年增长16.74%。

A. 分险种分析

本集团寿险分部的保险业务按险种类别划分为寿险、健康险和意外险。报告期内, 寿险分部各险种收入占比较为稳定。

单位: 百万元

项目	2017年 1-6月		2016年度			2015年度			2014年度	
	金额	占比 (%)	金额	占比 (%)	增长率 (%)	金额	占比 (%)	增长率 (%)	金额	占比 (%)
寿险	73,492	88.20	91,726	86.95	15.81	79,207	87.66	13.60	69,726	87.04
普通型寿险	61,519	73.83	74,891	71.00	10.99	67,474	74.67	25.57	53,736	67.08
分红型寿险	11,921	14.31	16,744	15.87	43.73	11,650	12.89	-26.77	15,908	19.86
万能型寿险	51	0.06	91	0.09	9.64	83	0.09	1.22	82	0.10
健康险	8,732	10.48	11,952	11.33	29.88	9,202	10.18	7.45	8,564	10.69
意外险	1,102	1.32	1,809	1.71	-7.37	1,953	2.16	7.31	1,820	2.27
合计	83,326	100.00	105,487	100.00	16.74	90,361	100.00	12.80	80,110	100.00

a. 寿险

寿险是寿险分部最主要的保险业务。2014年、2015年、2016年和2017年1-6月,

寿险保险业务收入分别为 697.26 亿元、792.07 亿元、917.26 亿元和 734.92 亿元，占寿险分部保险业务收入的 87.04%、87.66%、86.95% 和 88.20%。2015 年寿险保险业务收入较上年增长 13.60%，2016 年寿险保险业务收入较上年增长 15.81%，主要由于寿险分部销售队伍快速增长，整体销售能力明显提升，普通型寿险业务收入持续增长。

b. 健康险

2014 年、2015 年、2016 年和 2017 年 1-6 月，健康险保险业务收入分别为 85.64 亿元、92.02 亿元、119.52 亿元和 87.32 亿元。2015 年健康险保险业务收入较上年增长 7.45%，2016 年健康险保险业务收入较上年增长 29.88%，主要是由于寿险分部销售队伍快速增长，整体销售能力明显提升。

c. 意外险

2014 年、2015 年、2016 年和 2017 年 1-6 月，意外险保险业务收入分别为 18.20 亿元、19.53 亿元、18.09 亿元和 11.02 亿元。报告期内，寿险分部的意外险保险业务收入占比较低。

B. 分渠道分析

本集团寿险分部的销售渠道包括银行保险渠道、个人保险渠道和团体保险渠道三类。按保险业务收入统计，报告期内本集团寿险分部的保险业务收入来源如下：

单位：百万元

项目	2017 年 1-6 月		2016 年度			2015 年度			2014 年度	
	金额	占比 (%)	金额	占比 (%)	增长率 (%)	金额	占比 (%)	增长率 (%)	金额	占比 (%)
银行保险渠道	48,702	58.45	59,166	56.09	4.59	56,568	62.60	14.00	49,619	61.94
长险首年	43,657	52.39	55,622	52.73	4.68	53,135	58.80	17.68	45,152	56.36
趸交	38,124	45.75	49,421	46.85	-4.69	51,852	57.38	17.38	44,173	55.14
期交首年	5,532	6.64	6,201	5.88	383.70	1,282	1.42	30.95	979	1.22
期交续期	4,984	5.98	3,413	3.24	4.56	3,264	3.61	-23.85	4,286	5.35
短期险	61	0.07	132	0.13	-21.89	169	0.19	-6.63	181	0.23
个人保险渠道	28,395	34.08	35,559	33.71	45.00	24,524	27.14	28.63	19,065	23.80
长险首年	20,333	24.40	25,226	23.91	37.67	18,323	20.28	21.50	15,081	18.83
趸交	10,749	12.90	15,555	14.75	13.28	13,731	15.20	6.15	12,936	16.15

项目	2017年 1-6月		2016年度			2015年度			2014年度	
	金额	占比 (%)	金额	占比 (%)	增长率 (%)	金额	占比 (%)	增长率 (%)	金额	占比 (%)
期交首年	9,584	11.50	9,671	9.17	110.65	4,591	5.08	114.03	2,145	2.68
期交续期	7,666	9.20	9,306	8.82	99.79	4,658	5.15	58.17	2,945	3.68
短期险	396	0.48	1,027	0.97	-33.44	1,543	1.71	48.51	1,039	1.30
团体保险渠道	6,191	7.43	10,328	9.79	23.85	8,339	9.23	-16.17	9,947	12.42
长险首年	5,210	6.25	8,621	8.17	33.23	6,471	7.16	-20.90	8,181	10.21
趸交	5,094	6.11	8,393	7.96	29.74	6,469	7.16	-21.01	8,190	10.22
期交首年	115	0.14	229	0.22	11350.00	2	0.00	-	-9	-0.01
期交续期	72	0.09	8	0.01	-87.10	62	0.07	3000.00	2	0.00
短期险	910	1.09	1,698	1.61	-6.03	1,807	2.00	2.44	1,764	2.20
小计	83,289	99.96	105,054	99.59	17.47	89,430	98.97	13.73	78,631	98.15
分入保费	37	0.04	433	0.41	-53.49	931	1.03	-37.05	1,479	1.85
合计	83,326	100.00	105,487	100.00	16.74	90,361	100.00	12.80	80,110	100.00

a. 银行保险渠道

2014年、2015年、2016年和2017年1-6月，银行保险渠道保险业务收入分别为496.19亿元、565.68亿元、591.66亿元和487.02亿元，分别占寿险分部保险业务收入的61.94%、62.60%、56.09%和58.45%。2015年银行保险渠道保险业务收入较上年增长14.00%，主要是由于增加销售了满足市场需求的收益确定型趸交产品；同时，银行保险渠道致力于优化业务结构，期交首年保费增速亦高于保险业务收入增速；2016年银行保险渠道保险业务收入较上年增长4.59%，主要由于银行保险渠道在稳增长的同时聚焦业务价值转型，加大期交业务投入，在趸交业务收入略有下降的同时，期交首年保费实现大幅增长。

b. 个人保险渠道

2014年、2015年、2016年和2017年1-6月，个人保险渠道保险业务收入分别为190.65亿元、245.24亿元、355.59亿元和283.95亿元，分别占寿险分部保险业务收入的23.80%、27.14%、33.71%和34.08%。2015年个人保险渠道保险业务收入较上年增长28.63%，2016年个人保险渠道保险业务收入较上年增长45.00%，主要由于报告期内，

个人保险渠道聚焦业务价值转型，销售人力快速增长，期交首年保费收入、续期保费收入同比均实现大幅增长。其中，期交首年保费收入连续两年增速超过 100.00%。

c. 团体保险渠道

2014 年、2015 年、2016 年和 2017 年 1-6 月，团体保险渠道保险业务收入分别为 99.47 亿元、83.39 亿元、103.28 亿元和 61.91 亿元，分别占寿险分部保险业务收入的 12.42%、9.23%、9.79% 和 7.43%。2015 年团体保险渠道保险业务收入较上年下降 16.17%，主要由于团体保险渠道聚焦业务价值，着力提升期交保费占比，趸交业务收入有所下降。2016 年团体保险渠道保险业务收入较上年增长 23.85%，主要由于团体保险渠道在持续推进业务价值转型，加大了对机构客户的开发力度，机构客户数量有所增加，团体长期补充医疗业务收入显著提升。

C. 分地区分析

本集团寿险分部的保险业务收入按地区划分的具体情况如下：

单位：百万元

地区	2017 年 1-6 月		2016 年度		2015 年度		2014 年度	
	金额	占比 (%)	金额	占比 (%)	金额	占比 (%)	金额	占比 (%)
北京	4,548	5.46	8,729	8.27	6,850	7.58	8,419	10.51
山东	4,281	5.14	6,907	6.55	5,305	5.87	4,280	5.34
四川	5,237	6.28	6,711	6.36	5,688	6.29	5,639	7.04
江苏	4,109	4.93	6,213	5.89	5,793	6.41	4,389	5.48
河北	4,650	5.58	6,065	5.75	5,118	5.66	3,772	4.71
河南	4,396	5.28	5,505	5.22	4,534	5.02	3,949	4.93
湖南	4,458	5.35	4,989	4.73	4,682	5.18	3,551	4.43
湖北	3,766	4.52	4,506	4.27	3,323	3.68	3,897	4.86
广东	4,712	5.65	4,495	4.26	4,227	4.68	5,078	6.34
浙江	4,856	5.83	4,340	4.11	3,989	4.41	4,010	5.01
其他	38,312	45.98	47,026	44.58	40,851	45.21	33,127	41.35
合计	83,326	100.00	105,487	100.00	90,361	100.00	80,110	100.00

2016 年，北京、山东、四川、江苏、河北、河南、湖南、湖北、广东、浙江为本集团寿险分部保险业务收入前十大地区，合计收入比重为 55.42%。

2) 分出保费

2014年、2015年、2016年和2017年1-6月，本集团寿险分部的分出保费分别为2.95亿元、4.33亿元、6.58亿元和4.13亿元，分出保费占保险业务收入的比例分别为0.37%、0.48%、0.62%和0.50%。报告期内，寿险分部分出保费占比较低。

3) 投资收益（含公允价值变动损益）

2014年、2015年、2016年和2017年1-6月，本集团寿险分部投资收益（含公允价值变动损益）分别为211.36亿元、236.02亿元、194.38亿元和97.88亿元。2015年投资收益（含公允价值变动损益）较上年增长11.67%，主要原因包括：一是寿险分部积极把握资本市场机会，灵活调整股票和股票型基金持仓比例，及时兑现财务收益；二是寿险分部继续加大高信用评级、高资质的债权投资计划、资管产品等的配置力度。2016年投资收益（含公允价值变动损益）较上年减少17.64%，主要受权益市场下跌、资本市场剧烈波动以及低利率环境下新增和再投资资金收益率下降影响所致。

4) 退保金

2014年、2015年、2016年和2017年1-6月，本集团寿险分部的退保金分别为535.49亿元、426.59亿元、552.84亿元和492.82亿元。报告期内，寿险分部退保金规模较大主要由于寿险分部销售了较多的中短存续期产品，该类产品在预计存续期满后现金价值相对较高，客户因资金流动性需求等原因选择退保所致。

5) 赔付支出净额

本集团寿险分部赔付支出净额按保险业务类别分类如下：

单位：百万元

项目	2017年1-6月		2016年度			2015年度			2014年度	
	金额	占比(%)	金额	占比(%)	增长率(%)	金额	占比(%)	增长率(%)	金额	占比(%)
寿险	27,871	92.13	45,958	91.34	22.32	37,573	90.81	0.15	37,516	92.12
健康险	2,239	7.40	3,934	7.82	13.40	3,469	8.38	19.09	2,913	7.15
意外险	141	0.47	422	0.84	26.35	334	0.81	12.84	296	0.73
合计	30,252	100.00	50,315	100.00	21.60	41,376	100.00	1.60	40,725	100.00

2014年、2015年、2016年和2017年1-6月,本集团寿险分部的赔付支出净额分别为407.25亿元、413.76亿元、503.15亿元和302.52亿元。2016年赔付支出净额较上年增长21.60%,主要由于寿险分部前期销售的寿险产品集中到期,满期给付增加所致。

6) 提取保险责任准备金净额

本集团寿险分部的提取保险责任准备金净额包括未决赔款准备金净额、寿险责任准备金净额和长期健康险责任准备金净额。

单位:百万元

项目	2017年1-6月	2016年度		2015年度		2014年度
	金额	金额	增长率(%)	金额	增长率(%)	金额
提取未决赔款准备金净额	64	-4	-	99	230.00	30
提取寿险责任准备金净额	-1,029	-3,237	-	8,943	-	-13,222
提取长期健康险责任准备金净额	2,804	3,252	422.83	622	-80.10	3,126
合计	1,839	11	-99.89	9,663	-	-10,066

2014年、2015年、2016年和2017年1-6月,本集团寿险分部的提取保险责任准备金净额分别为-100.66亿元、96.63亿元、0.11亿元和18.39亿元。

其中,提取寿险责任准备金净额分别为-132.22亿元、89.43亿元、-32.37亿元和-10.29亿元。2014年和2016年,寿险分部提取寿险责任准备金净额为负主要是由于2014年和2016年部分分红险保单满期及中短存续期产品在预计存续期满后退保所致。

提取长期健康险责任准备金净额分别为31.26亿元、6.22亿元、32.52亿元和28.04亿元,2015年较上年下降80.10%,主要是由于2015年部分长期健康险产品退保所致;2016年较上年快速增长,主要是由于2016年寿险分部的长期健康险业务增幅较2015年快速提升。

7) 手续费及佣金支出

本集团寿险分部按险种分类的手续费及佣金支出构成如下:

单位:百万元

项目	2017年1-6月		2016年度			2015年度			2014年度	
	金额	占比(%)	金额	占比(%)	增长率(%)	金额	占比(%)	增长率(%)	金额	占比(%)

项目	2017年 1-6月		2016年度			2015年度			2014年度	
	金额	占比 (%)	金额	占比 (%)	增长率 (%)	金额	占比 (%)	增长率 (%)	金额	占比 (%)
手续费支出	1,981	35.29	2,586	37.48	25.11	2,067	47.99	29.84	1,592	52.56
寿险	1,709	30.45	2,234	32.38	31.72	1,696	39.38	33.65	1,269	41.90
健康险	143	2.55	145	2.10	40.78	103	2.39	68.85	61	2.01
意外险	129	2.30	207	3.00	-22.47	267	6.20	1.91	262	8.65
直接佣金支出	1,910	34.03	2,211	32.04	80.49	1,225	28.44	49.76	818	27.01
寿险	1,158	20.63	1,423	20.62	87.24	760	17.65	50.50	505	16.67
健康险	612	10.90	574	8.32	121.62	259	6.01	146.67	105	3.47
意外险	139	2.48	215	3.12	4.37	206	4.78	-0.96	208	6.87
间接佣金支出	1,722	30.68	2,104	30.49	107.29	1,015	23.57	63.97	619	20.44
合计	5,613	100.00	6,900	100.00	60.20	4,307	100.00	42.19	3,029	100.00

2014年、2015年、2016年和2017年1-6月，本集团寿险分部的手续费及佣金支出分别为30.29亿元、43.07亿元、69.00亿元和56.13亿元，2015年和2016年分别较上年增长42.19%和60.20%。报告期内，手续费及佣金支出增长主要由于寿险分部加快了个险渠道建设步伐，销售人力快速增长，营销队伍销售能力提升，实现保险业务收入，尤其是期交首年保费收入的快速增长。

8) 业务及管理费

2014年、2015年、2016年和2017年1-6月，寿险分部的业务及管理费分别为41.23亿元、59.86亿元、63.26亿元和32.33亿元。2015年业务及管理费较上年增长45.19%，主要由于2015年寿险分部致力于优化业务结构，加大了对期交业务的销售能力建设，员工薪酬等费用增长。

9) 保单红利支出

2014年、2015年、2016年和2017年1-6月，寿险分部的保单红利支出分别为42.42亿元、40.33亿元、34.22亿元和14.28亿元。2016年保单红利支出较上年下降15.15%，主要由于寿险分部此前销售的分红型保险产品存量保单满期所致。

10) 利润总额

主要受前述原因影响,2014年、2015年、2016年和2017年1-6月,本集团寿险分部分别实现利润总额24.38亿元、34.80亿元、5.05亿元和2.78亿元,2015年较上年增长42.74%,2016年较上年下降85.49%。

11) 所得税费用

2014年、2015年、2016年和2017年1-6月,本集团寿险分部的所得税费用分别为4.64亿元、-0.95亿元、-0.05亿元和-1.66亿元,所得税费用变动主要受利润总额及递延所得税的影响。

12) 净利润

主要受前述原因影响,2014年、2015年、2016年和2017年1-6月,本集团寿险分部净利润分别为19.74亿元、35.75亿元、5.10亿元和4.44亿元,2015年较上年增长81.10%,2016年较上年下降85.73%。

(2) 健康险分部

健康险分部指人保健康,本公司直接及间接持有人保健康95.45%的股权。健康险分部主要包括人保健康提供的各种健康保险业务。现就健康险分部经营业绩情况概述如下:

单位:百万元

项目	2017年 1-6月	2016年度		2015年度		2014年度
	金额	金额	增长率 (%)	金额	增长率 (%)	金额
已赚保费	12,595	20,925	45.81	14,351	2.54	13,995
保险业务收入	16,543	23,020	43.60	16,031	1.42	15,806
减:分出保费	-889	-2,065	24.10	-1,664	-3.31	-1,721
提取未到期责任准备金	-3,059	-31	82.35	-17	-81.11	-90
投资收益(含公允价值变动损益)	980	1,792	-13.01	2,060	35.17	1,524
汇兑收益/(损失)	-4	2	-66.67	6	-	0
其他收益	0	2	-50.00	4	-	0
其他收入	76	105	8.25	97	-3.96	101
营业收入	13,647	22,826	38.19	16,518	5.75	15,620
退保金	12,143	8,641	-6.50	9,242	781.03	1,049

项目	2017年 1-6月	2016年度		2015年度		2014年度
	金额	金额	增长率 (%)	金额	增长率 (%)	金额
赔付支出净额	3,510	5,657	33.48	4,238	-0.89	4,276
提取保险责任准备金净额	-3,503	6,100	682.05	780	-90.71	8,397
手续费及佣金支出	434	666	48.66	448	39.56	321
税金及附加	5	23	-64.62	65	150.00	26
业务及管理费	695	1,237	-5.93	1,315	-1.72	1,338
其他支出	343	419	-33.17	627	5.56	594
营业支出	13,627	22,744	36.07	16,715	4.46	16,001
营业利润/(亏损)	20	82	-	-197	-	-381
营业外收支净额	-8	-8	-	-7	-	-7
利润/(亏损)总额	12	74	-	-205	-	-388
减: 所得税费用	0	-71	-	69	3,350.00	2
净利润/(亏损)	12	3	-	-136	-	-386

1) 保险业务收入

报告期内, 本集团健康险分部通过在成本管控、绩效管理等方面深化改革, 全力加强盈利能力建设, 实现扭亏为盈。2014年至2016年健康险分部保险业务收入持续增长。

2014年、2015年、2016年和2017年1-6月, 本集团健康险分部分别实现保险业务收入158.06亿元、160.31亿元、230.20亿元和165.43亿元, 2015年和2016年分别较上年增长1.42%和43.60%。

A. 分险种分析

本集团健康险分部保险业务包括护理保险、医疗保险、疾病保险、意外伤害保险、分红型两全保险和失能收入损失保险六类险种。健康险分部的保险业务收入主要来源于护理保险和医疗保险。

单位: 百万元

项目	2017年1-6月		2016年度			2015年度			2014年度	
	金额	占比 (%)	金额	占比 (%)	增长率 (%)	金额	占比 (%)	增长率 (%)	金额	占比 (%)
护理保险	8,425	50.93	13,660	59.34	55.79	8,768	54.69	-3.64	9,099	57.57

项目	2017年1-6月		2016年度			2015年度			2014年度	
	金额	占比(%)	金额	占比(%)	增长率(%)	金额	占比(%)	增长率(%)	金额	占比(%)
医疗保险	7,038	42.54	7,831	34.02	32.01	5,932	37.00	7.82	5,502	34.81
疾病保险	489	2.96	544	2.36	52.38	357	2.23	37.84	259	1.64
意外伤害保险	364	2.20	535	2.32	17.07	457	2.85	17.78	388	2.45
分红型两全保险	166	1.00	366	1.59	-15.28	432	2.69	-10.00	480	3.04
失能收入损失保险	61	0.37	85	0.37	-1.16	86	0.54	10.26	78	0.49
合计	16,543	100.00	23,020	100.00	43.60	16,031	100.00	1.42	15,806	100.00

a. 护理保险

2014年、2015年、2016年和2017年1-6月，护理保险的保险业务收入分别为90.99亿元、87.68亿元、136.60亿元和84.25亿元。2016年护理保险的保险业务收入较上年增长55.79%，主要是由于健康险分部销售的“福利双全个人护理保险”等契合市场需求的产品增长较快。

b. 医疗保险

2014年、2015年、2016年和2017年1-6月，医疗保险的保险业务收入分别为55.02亿元、59.32亿元、78.31亿元和70.38亿元。2016年医疗保险的保险业务收入较上年增长32.01%，主要是由于健康险分部抢抓市场和政策机遇，积极参与国家“健康中国”、脱贫攻坚战略和多层次医疗保障体系建设，补充医疗及大病保险等医疗保险业务收入实现增长。

B. 分渠道分析

本集团健康险分部的销售渠道包括银行保险渠道、团体保险渠道和个人保险渠道三类。

单位：百万元

项目	2017年1-6月		2016年度			2015年度			2014年度	
	金额	占比(%)	金额	占比(%)	增长率(%)	金额	占比(%)	增长率(%)	金额	占比(%)
银行保险渠道	5,081	30.71	11,006	47.81	41.34	7,787	48.57	-13.18	8,969	56.74
长险首年	4,935	29.83	10,724	46.59	42.66	7,517	46.89	-13.60	8,700	55.04

项目	2017年1-6月		2016年度			2015年度			2014年度	
	金额	占比(%)	金额	占比(%)	增长率(%)	金额	占比(%)	增长率(%)	金额	占比(%)
趸交	4,843	29.28	10,599	46.04	43.25	7,399	46.15	-13.87	8,591	54.35
期交首年	92	0.56	125	0.54	5.93	118	0.74	8.26	109	0.69
期交续期	137	0.83	276	1.20	4.15	265	1.65	-0.38	266	1.68
短期险	8	0.05	6	0.03	20.00	5	0.03	66.67	3	0.02
团体保险渠道	7,768	46.96	8,794	38.20	35.81	6,475	40.39	8.06	5,992	37.91
长险首年	93	0.56	218	0.95	1,111.11	18	0.11	100.00	9	0.06
趸交	90	0.54	217	0.94	1,176.47	17	0.11	88.89	9	0.06
期交首年	3	0.02	1	-	-	1	0.01	-	-	-
期交续期	5	0.03	4	0.02	33.33	3	0.02	-	3	0.02
短期险	7,670	46.36	8,571	37.23	32.80	6,454	40.26	7.93	5,980	37.83
个人保险渠道	3,694	22.33	3,220	13.99	82.02	1,769	11.03	109.35	845	5.35
长险首年	3,214	19.43	2,662	11.56	90.41	1,398	8.72	141.45	579	3.66
趸交	2,781	16.81	2,265	9.84	92.77	1,175	7.33	155.43	460	2.91
期交首年	433	2.62	398	1.73	78.48	223	1.39	87.39	119	0.75
期交续期	434	2.62	461	2.00	60.63	287	1.79	47.18	195	1.23
短期险	46	0.28	97	0.42	15.48	84	0.52	18.31	71	0.45
合计	16,543	100.00	23,020	100.00	43.60	16,031	100.00	1.42	15,806	100.00

a. 银行保险渠道

2014年、2015年、2016年和2017年1-6月，银行保险渠道保险业务收入分别为89.69亿元、77.87亿元、110.06亿元和50.81亿元。2015年银行保险渠道保险业务收入较上年下降13.18%，主要由于银行保险渠道积极开展业务结构转型，趸交业务保费收入有所下降。2016年银行保险渠道保险业务收入较上年增长41.34%，主要由于银行保险渠道抢抓业务发展机遇，业务发展取得了较好成效。

b. 团体保险渠道

2014年、2015年、2016年和2017年1-6月，团体保险渠道保险业务收入分别为59.92亿元、64.75亿元、87.94亿元和77.68亿元。2015年和2016年团体保险渠道保险业务收入分别较上年增长8.06%和35.81%。2016年，团体保险渠道保险业务收入增幅

较大,主要由于在政府委托业务方面积极参与国家多层次医疗保障体系建设,不断拓展服务领域和延伸保障链条,业务规模快速增长;在商业团体保险业务方面不断深化创新力度,人均产能呈现较快增长,业务规模进一步扩大。

c. 个人保险渠道

2014年、2015年、2016年和2017年1-6月,个人保险渠道保险业务收入分别为8.45亿元、17.69亿元、32.20亿元和36.94亿元,2015年和2016年分别较上年增长109.35%和82.02%。报告期内,个人保险渠道保险业务收入实现持续高速增长,主要由于个人保险渠道在报告期内加大对销售人力发展的投入,坚持打基础、利长远,强化渠道基础管理,实现业务规模的快速增长。

C. 分地区分析

本集团健康险分部的保险业务收入按地区划分具体情况如下:

单位:百万元

地区	2017年1-6月		2016年度		2015年度		2014年度	
	金额	占比(%)	金额	占比(%)	金额	占比(%)	金额	占比(%)
江苏	997	6.03	2,316	10.06	1,286	8.02	1,217	7.70
辽宁	3,247	19.63	2,249	9.77	1,594	9.94	1,494	9.45
安徽	692	4.18	1,782	7.74	1,034	6.45	1,233	7.80
江西	868	5.25	1,669	7.25	818	5.10	546	3.45
云南	916	5.54	1,624	7.05	1,349	8.41	1,325	8.38
广东	1,200	7.25	1,613	7.01	961	5.99	1,025	6.48
北京	921	5.57	1,233	5.36	1,026	6.40	673	4.26
陕西	770	4.65	1,152	5.00	1,196	7.46	1,193	7.55
山东	1,093	6.61	1,056	4.59	583	3.64	1,174	7.43
山西	1,015	6.14	949	4.12	686	4.28	424	2.68
其他	4,824	29.16	7,377	32.05	5,498	34.30	5,503	34.82
合计	16,543	100.00	23,020	100.00	16,031	100.00	15,806	100.00

2016年,江苏、辽宁、安徽、江西、云南、广东、北京、陕西、山西、浙江为本集团健康险分部保险业务收入前十大地区,合计收入比重为67.95%。

2) 分出保费

2014年、2015年、2016年和2017年1-6月，本集团健康险分部的分出保费分别为17.21亿元、16.64亿元、20.65亿元和8.89亿元。2016年分出保费较上年增长24.10%，主要由于2016年健康险分部保险业务收入实现快速增长，分出比例较为平稳。

3) 投资收益（含公允价值变动损益）

2014年、2015年、2016年和2017年1-6月，本集团健康险分部分别实现投资收益（含公允价值变动损益）15.24亿元、20.60亿元、17.92亿元和9.80亿元。2015年投资收益（含公允价值变动损益）较上年增长35.17%，主要由于健康险分部积极把握资本市场机会，灵活调整股票和股票型基金持仓比例，及时兑现财务收益，权益工具的投资收益出现较大提升。2016年投资收益（含公允价值变动损益）较上年下降13.01%，主要受2016年权益市场下跌、资本市场剧烈波动以及低利率环境下新增和再投资资金的收益率下降影响所致。

4) 退保金

2014年、2015年、2016年和2017年1-6月，本集团健康险分部的退保金分别为10.49亿元、92.42亿元、86.41亿元和121.43亿元。2015年、2016年和2017年1-6月健康险分部退保金较高，主要由于健康险分部2014年以来销售了较多的“福利双全个人护理保险”，该产品在预计存续期满后现金价值相对较高，客户因资金流动性需求等原因选择退保所致。

5) 赔付支出净额

本集团健康险分部的赔付支出净额按保险业务类别列示如下：

单位：百万元

项目	2017年 1-6月		2016年度			2015年度			2014年度	
	金额	占比 (%)	金额	占比 (%)	增长率 (%)	金额	占比 (%)	增长率 (%)	金额	占比 (%)
护理保险	153	4.36	120	2.12	114.29	56	1.32	-59.12	137	3.20
医疗保险	2,224	63.36	5,052	89.31	29.24	3,909	92.24	0.26	3,899	91.18
疾病保险	80	2.28	134	2.37	31.37	102	2.41	37.84	74	1.73
意外伤害保险	109	3.11	147	2.60	28.95	114	2.69	21.28	94	2.20
分红型两全保险	924	26.32	165	2.92	4025.00	4	0.09	-20.00	5	0.12
失能收入损失保险	20	0.57	39	0.69	-26.42	53	1.25	-20.90	67	1.57

项目	2017年 1-6月		2016年度			2015年度			2014年度	
	金额	占比 (%)	金额	占比 (%)	增长率 (%)	金额	占比 (%)	增长率 (%)	金额	占比 (%)
合计	3,510	100.00	5,657	100.00	33.48	4,238	100.00	-0.89	4,276	100.00

2014年、2015年、2016年和2017年1-6月，本集团健康险分部的赔付支出净额分别为42.76亿元、42.38亿元、56.57亿元和35.10亿元。2016年赔付支出净额较上年增长33.48%，主要由于健康险分部的医疗保险业务规模增加，赔款支出较上年增加所致。

6) 提取保险责任准备金净额

本集团健康险分部提取保险责任准备金净额包括提取未决赔款准备金净额、提取长期健康险责任准备金净额和提取寿险责任准备金净额。

单位：百万元

项目	2017年1-6月	2016年度		2015年度		2014年度
	金额	金额	增长率 (%)	金额	增长率 (%)	金额
提取未决赔款准备金净额	865	460	19.48	385	-	-286
提取长期健康险责任准备金净额	-3,526	5,620	2,086.77	257	-96.94	8,394
提取寿险责任准备金净额	-842	20	-85.51	138	-52.25	289
合计	-3,503	6,100	682.05	780	-90.71	8,397

2014年、2015年、2016年和2017年1-6月，健康险分部的提取保险责任准备金净额分别为83.97亿元、7.80亿元、61.00亿元和-35.03亿元。2015年较上年大幅下降、2017年1-6月为负主要由于健康险分部前期销售的部分产品在预计存续期满后现金价值相对较高，客户因资金流动性需求等原因选择退保，释放了长期健康险责任准备金所致。2016年较上年大幅上升，主要由于长期健康险业务规模增长所致。

7) 手续费及佣金支出

2014年、2015年、2016年和2017年1-6月，本集团健康险分部的手续费及佣金支出分别为3.21亿元、4.48亿元、6.66亿元和4.34亿元。报告期内，健康险分部手续费及佣金支出持续增长，主要由于健康险分部加大了营销员团队建设的财务支持力度，营销员人数由2014年末的12,324人增长到2016年末的27,389人，间接佣金支出相应增

加；同时，个人保险渠道的期交首年业务快速增长，直接佣金支出相应增加。

8) 利润总额

主要受前述原因影响，2014年、2015年、2016年和2017年1-6月，本集团健康险分部分别实现利润总额-3.88亿元、-2.05亿元、0.74亿元和0.12亿元。

9) 所得税费用

2014年、2015年、2016年和2017年1-6月，本集团健康险分部的所得税费用分别为-0.02亿元、-0.69亿元、0.71亿元和0.00亿元，所得税费用变动主要受递延所得税的影响。

10) 净利润

主要受前述原因影响，2014年、2015年、2016年和2017年1-6月，本集团健康险分部分别实现净利润-3.86亿元、-1.36亿元、0.03亿元和0.12亿元。

3. 资产管理业务（资产管理分部）

资产管理分部包括人保集团的四家全资子公司：人保资产、人保投控、人保资本、人保香港资产。资产管理分部主要包括本集团提供的各种资产管理服务，现就资产管理分部经营业绩概述如下：

单位：百万元

项目	2017年1-6月	2016年度		2015年度		2014年度
	金额	金额	增长率(%)	金额	增长率(%)	金额
投资收益（含公允价值变动损益）	168	281	-44.14	503	50.60	334
汇兑收益/（损失）	-1	1	-	1	-	-
其他收入	707	1,358	11.59	1,217	26.64	961
营业收入	874	1,640	-4.71	1,721	32.90	1,295
手续费及佣金支出	-	-	-	-	-100.00	7
税金及附加	17	82	-20.39	103	21.18	85
其他支出	512	943	9.52	861	16.19	741
营业支出	529	1,025	6.33	964	15.73	833
营业利润	345	615	-18.76	757	63.85	462
营业外收支净额	89	118	9.26	108	-2.70	111

项目	2017年1-6月	2016年度		2015年度		2014年度
利润总额	434	733	-15.26	865	50.96	573
减：所得税费用	-105	-190	-17.39	-230	27.07	-181
净利润	329	543	-14.49	635	61.99	392

(1) 投资收益（含公允价值变动损益）

本集团资产管理分部的投资收益不包括本集团其他分部委托其管理的投资资产所产生的投资收益，由资产管理分部代表本集团其他分部管理的投资资产所产生的投资收益已纳入相关分部的投资收益内。

2014年、2015年、2016年和2017年1-6月，本集团资产管理分部分别实现投资收益（含公允价值变动损益）3.34亿元、5.03亿元、2.81亿元和1.68亿元。2015年投资收益（含公允价值变动损益）较上年增长50.60%，主要由于2015年上半年资本市场发展向好，集团资产管理分部及时兑现了上半年投资收益。2016年投资收益（含公允价值变动损益）较上年下降44.14%，主要是受资本市场波动影响，资产管理分部降低了可供出售金融资产的处置规模，同时处置收益率有所下降所致。

(2) 其他收入

2014年、2015年、2016年和2017年1-6月，本集团资产管理分部分别实现其他收入9.61亿元、12.17亿元、13.58亿元和7.07亿元，2015年和2016年分别较上年增长26.64%和11.59%。报告期内其他收入持续增长，主要是由于本集团资产管理分部资产管理规模在报告期内有所增长，管理费收入增长所致。

(3) 其他支出

2014年、2015年、2016年和2017年1-6月，本集团资产管理分部其他支出分别为7.41亿元、8.61亿元、9.43亿元和5.12亿元，2015年和2016年分别较上年增加16.19%和9.52%，主要是由于随着管理资产规模和种类增加，资产管理分部相应增加了资产管理投入所致。

(4) 利润总额

主要受前述原因影响，2014年、2015年、2016年和2017年1-6月，本集团资产管

理分部分别实现利润总额 5.73 亿元、8.65 亿元、7.33 亿元和 4.34 亿元。

(5) 所得税费用

2014 年、2015 年、2016 年和 2017 年 1-6 月，本集团资产管理分部的所得税费用分别为 1.81 亿元、2.30 亿元、1.90 亿元和 1.05 亿元，所得税费用变动主要受利润总额及递延所得税的影响。

(6) 净利润

主要受前述原因影响，2014 年、2015 年、2016 年和 2017 年 1-6 月，本集团资产管理分部分别实现净利润 3.92 亿元、6.35 亿元、5.43 亿元和 3.29 亿元，2015 年较上年增长 61.99%，2016 年较上年下降 14.49%。

4. 其他业务（其他业务分部）

除财险分部、寿险分部、健康险分部和资产管理分部外，人保集团还控股人保金服、人保再保险、中盛国际等公司。

截至 2017 年 6 月 30 日，本集团其他业务分部的资产合计为 37.25 亿元，占本集团总资产的 0.38%。2016 年和 2017 年 1-6 月，本集团其他业务分部的营业收入合计分别为 3.46 亿元和 5.00 亿元。

(三) 投资组合及投资收益

1. 投资组合

(1) 按投资对象分类，本集团的投资组合构成如下：

单位：百万元

类别	2017 年 6 月 30 日		2016 年 12 月 31 日		2015 年 12 月 31 日		2014 年 12 月 31 日	
	金额	占比 (%)	金额	占比 (%)	金额	占比 (%)	金额	占比 (%)
现金及现金等价物	60,518	7.35	46,729	5.79	49,884	6.72	39,307	5.69
固定收益投资	541,811	65.81	511,927	63.38	501,988	67.58	508,393	73.56
定期存款	79,938	9.71	91,884	11.38	148,097	19.94	164,408	23.79
国债	15,348	1.86	14,597	1.81	12,942	1.74	13,975	2.02
金融债	104,349	12.67	96,906	12.00	107,578	14.48	113,499	16.42
企业债	136,510	16.58	129,028	15.97	111,627	15.03	108,431	15.69

类别	2017年 6月30日		2016年 12月31日		2015年 12月31日		2014年 12月31日	
	金额	占比 (%)	金额	占比 (%)	金额	占比 (%)	金额	占比 (%)
长期债权投资计划	98,765	12.00	95,002	11.76	85,597	11.52	72,872	10.54
其他固定收益投资 ⁽¹⁾	106,901	12.98	84,510	10.46	36,147	4.87	35,208	5.09
公允价值计量的各类 基金及股票投资	98,461	11.96	132,866	16.45	109,664	14.76	69,224	10.02
基金	61,177	7.43	94,027	11.64	77,757	10.47	50,227	7.27
股票	37,284	4.53	38,839	4.81	31,907	4.30	18,997	2.75
其他投资	122,514	14.88	116,216	14.39	81,285	10.94	74,245	10.74
对联营及合营企业的 投资	91,274	11.09	85,834	10.63	53,308	7.18	36,128	5.23
其他 ⁽²⁾	31,240	3.79	30,382	3.76	27,977	3.77	38,117	5.51
总投资资产	823,304	100.00	807,738	100.00	742,821	100.00	691,169	100.00

注：(1) 其他固定收益投资包括次级债、理财产品、存出资本保证金、保户质押贷款、信托产品、资产管理产品

(2) 其他包括投资性房地产、股权投资计划、归类为投资合同的再保险安排、非上市股权投资、衍生金融资产等

截至2014年12月31日、2015年12月31日、2016年12月31日和2017年6月30日，本集团总投资资产分别为6,911.69亿元、7,428.21亿元、8,077.38亿元和8,233.04亿元，2015年末、2016年末和2017年6月末分别较上年末增长7.47%、8.74%和1.93%。报告期内，总投资资产规模持续增长，主要由于本集团保险业务发展推动投资资产增长，以及投资收益形成的再投资规模增长。

(2) 按持有目的分类

本集团投资资产的确认和计量遵循《企业会计准则第22号—金融工具确认和计量》的规定，分类为：以公允价值计量且其变动计入当期损益的金融资产、持有至到期投资、贷款及应收款项以及可供出售金融资产。

按持有目的分类，本集团的投资组合构成如下：

单位：百万元

类别	2017年 6月30日		2016年 12月31日		2015年 12月31日		2014年 12月31日	
	金额	占比(%)	金额	占比(%)	金额	占比(%)	金额	占比(%)

类别	2017年 6月30日		2016年 12月31日		2015年 12月31日		2014年 12月31日	
	金额	占比(%)	金额	占比(%)	金额	占比(%)	金额	占比(%)
以公允价值计量且其变动计入当期损益的金融资产	17,484	2.12	35,171	4.35	29,503	3.97	17,552	2.54
持有至到期投资	122,002	14.82	121,831	15.08	125,031	16.83	124,249	17.98
可供出售金融资产	233,233	28.33	234,079	28.98	202,889	27.31	186,740	27.02
长期股权投资	91,274	11.09	85,834	10.63	53,308	7.18	36,128	5.23
贷款及其他 ⁽¹⁾	359,311	43.64	330,823	40.96	332,090	44.71	326,500	47.24
总投资资产	823,304	100.00	807,738	100.00	742,821	100.00	691,169	100.00

注：(1) 贷款及其他包括非受限货币资金、衍生金融资产、买入返售金融资产、保户质押贷款、定期存款、存出资本保证金、归入贷款及应收款的投资及投资性房地产等

2. 总投资收益

总投资收益包括投资收益、公允价值变动损益、其他业务收入中活期存款及三个月以内定期存款利息收入、其他业务收入中投资性房地产租金收入和投资资产减值损失。2014年、2015年、2016年和2017年1-6月，本集团总投资收益分别为392.71亿元、508.27亿元、434.61亿元和224.65亿元。

总投资收益构成如下：

单位：百万元

类别	2017年1-6月		2016年度		2015年度		2014年度	
	金额	投资收益率(%)	金额	投资收益率(%)	金额	投资收益率(%)	金额	投资收益率(%)
现金及现金等价物	385	0.72	581	1.20	539	1.21	430	1.00
固定收益投资	12,992	2.47	26,534	5.23	27,153	5.37	26,838	5.49
利息收入	12,997	2.47	25,963	5.12	26,904	5.33	26,581	5.43
定期存款利息	2,307	2.69	6,574	5.48	8,845	5.66	8,684	5.75
国债利息	251	1.68	484	3.52	505	3.75	562	3.39
金融债利息	2,242	2.23	4,629	4.53	5,023	4.54	5,471	4.77
企业债利息	2,969	2.24	6,415	5.33	5,565	5.06	5,869	5.40
长期债权投资计划利息	2,825	2.92	5,312	5.88	4,569	5.77	3,213	4.59
其他固定收益投资利息	2,403	2.51	2,549	4.23	2,397	6.72	2,782	9.79

类别	2017年1-6月		2016年度		2015年度		2014年度	
	金额	投资收益率(%)	金额	投资收益率(%)	金额	投资收益率(%)	金额	投资收益率(%)
处置金融工具损益	33		554		255		200	
公允价值变动损益	-38		17		20		57	
减值	-		-		-26		-	
公允价值计量的各类基金及股票投资	2,885	2.49	5,089	4.20	16,768	18.75	5,851	8.45
股息和分红收入	1,829	1.58	5,062	4.17	4,581	5.12	4,546	6.57
处置金融工具损益	1,161		1,621		12,141		2,652	
公允价值变动损益	296		-432		185		308	
减值	-401		-1,162		-139		-1,655	
其他投资	6,203	5.20	11,257	11.40	6,367	8.19	6,152	8.73
对联营及合营企业的投资收入	5,945	6.71	10,386	14.93	6,491	14.52	5,845	18.15
其他损益	258	0.84	871	2.98	-124	-0.38	307	0.80
总投资收益⁽³⁾	22,465	2.94	43,461	5.76	50,827	7.28	39,271	6.02
净投资收益	21,483	2.66	42,639	5.65	38,902	5.54	37,688	5.77

注：(1) 总投资收益率 = (总投资收益 - 卖出回购证券利息支出) / (期初总投资资产 - 期初卖出回购金融资产款 + 期末总投资资产 - 期末卖出回购金融资产款) × 2 × 100%

(2) 净投资收益率 = (净投资收益 - 卖出回购证券利息支出) / (期初总投资资产 - 期初卖出回购金融资产款 + 期末总投资资产 - 期末卖出回购金融资产款) × 2 × 100%

净投资收益 = 总投资收益 - 投资资产处置损益 - 投资资产公允价值变动损益 - 投资资产资产减值损失

(3) 兴业银行于 2017 年 3 月 31 日完成非公开发行股份，由于本集团未同比例增资，因此持股比例自 14.06% 被稀释至 12.90%。国内会计准则和国际会计准则对此处理不同，国内会计准则调整资本公积 -7.98 亿元，国际会计准则计入利润表科目“视同处置联营企业损失” 7.98 亿元，因此 2017 年 1-6 月国内会计准则与国际会计准则的总投资收益不同

2014 年、2015 年、2016 年和 2017 年 1-6 月，本集团固定收益投资的投资收益分别为 268.38 亿元、271.53 亿元、265.34 亿元和 129.92 亿元，2015 年较上年增长 1.17%，2016 年较上年下降 2.28%。报告期内，本集团固定收益投资的投资收益较为稳定。

2014 年、2015 年、2016 年和 2017 年 1-6 月，本集团公允价值计量的各类基金及股票投资收益分别为 58.51 亿元、167.68 亿元、50.89 亿元和 28.85 亿元。2015 年公允价值计量的各类基金及股票投资收益较上年增长 186.58%，主要是由于本集团积极把握股

票市场波动机会，择机兑现收益，优化内部结构。2016 年公允价值计量的各类基金及股票投资收益较上年下降 69.65%，主要由于资本市场持续低迷，处置公允价值计量的各类基金及股票投资损益及公允价值变动损益下降。

2014 年、2015 年、2016 年和 2017 年 1-6 月，本集团对联营及合营企业的投资收入分别为 58.45 亿元、64.91 亿元、103.86 亿元和 59.45 亿元，2015 年和 2016 年较上年分别增长 11.05% 和 60.01%。报告期内，对联营及合营企业的投资收入持续增长，主要由于本集团积极进行战略投资布局，在 2015 年增加了对兴业银行的投资，并在 2016 年新增了对华夏银行的投资。

本集团的投资收益还包括现金及现金等价物和其他损益，但总体影响较小。

三、现金流量分析

单位：百万元

项目	2017 年 1-6 月	2016 年度	2015 年度	2014 年度
经营活动产生的现金流入	265,259	465,064	392,213	337,809
经营活动产生的现金流出	-268,775	-441,233	-371,772	-338,208
经营活动产生的现金流量净额	-3,516	23,831	20,441	-399
投资活动产生的现金流入	159,523	388,651	309,921	271,884
投资活动产生的现金流出	-141,938	-421,334	-299,019	-267,702
投资活动产生的现金流量净额	17,585	-32,683	10,902	4,182
筹资活动产生的现金流入	1,313	19,848	293	10,456
筹资活动产生的现金流出	-1,532	-14,401	-21,207	-21,547
筹资活动产生的现金流量净额	-219	5,447	-20,914	-11,091
汇率变动对现金的影响额	-61	250	148	10
现金及现金等价物变化净额	13,789	-3,155	10,577	-7,298

1. 经营活动产生的现金流量

2014 年、2015 年、2016 年和 2017 年 1-6 月，本集团经营活动产生的现金流入分别为 3,378.09 亿元、3,922.13 亿元、4,650.64 亿元和 2,652.59 亿元。本集团经营活动产生的现金流入主要为收到原保险合同保费取得的现金和保户储金及投资款净增加额等。

2015 年和 2016 年经营活动产生的现金流入分别较上年增长 16.10% 和 18.57%，主要因为报告期内本集团保险业务规模增长，收到原保险合同保费取得的现金相应增长。

2014 年、2015 年、2016 年和 2017 年 1-6 月，本集团经营活动产生的现金流出分别为 3,382.08 亿元、3,717.72 亿元、4,412.33 亿元和 2,687.75 亿元。本集团经营活动产生的现金流出主要为支付原保险合同赔付款项的现金、支付的其他与经营活动有关的现金、支付手续费及佣金的现金、支付给职工以及为职工支付的现金和支付的各项税费等。2015 年和 2016 年经营活动产生的现金流出分别较上年增长 9.92% 和 18.68%，主要原因：一是由于本集团在保险业务规模增长的同时，承担的保险责任增加，支付原保险合同赔付款项的现金增加；二是由于寿险分部和健康险分部销售的中短存续期产品在预计存续期满后现金价值相对较高，客户因流动性需求等原因选择退保，支付的退保金增加；三是受业务团队扩张及市场竞争加剧影响，支付手续费及佣金的现金流出相应增长；四是随着集团的发展，员工基数增长，支付给职工以及为职工支付的现金相应增加。

2014 年、2015 年、2016 年和 2017 年 1-6 月，本集团经营活动产生的现金流量净额分别为-3.99 亿元、204.41 亿元、238.31 亿元和-35.16 亿元。

2. 投资活动产生的现金流量

2014 年、2015 年、2016 年和 2017 年 1-6 月，本集团投资活动产生的现金流入分别为 2,718.84 亿元、3,099.21 亿元、3,886.51 亿元和 1,595.23 亿元。本集团投资活动产生的现金流入主要为收回投资收到的现金和取得投资收益收到的现金等。2015 年和 2016 年投资活动产生的现金流入分别较上年增长 13.99% 和 25.40%，主要由于本集团到期的固定收益产品规模及本集团在公开市场中卖出投资产品的操作增加，收回投资收到的现金增长。

2014 年、2015 年、2016 年和 2017 年 1-6 月，本集团投资活动产生的现金流出分别为 2,677.02 亿元、2,990.19 亿元、4,213.34 亿元和 1,419.38 亿元。本集团投资活动产生的现金流出主要为投资支付的现金等。2015 年和 2016 年投资活动产生的现金流出分别较上年增长 11.70% 和 40.91%，主要是由于随着本集团业务规模的增长及可投资资产规模的扩大，投资支付的现金持续增长。

2014 年、2015 年、2016 年和 2017 年 1-6 月，本集团投资活动产生的现金流量净额分别为 41.82 亿元、109.02 亿元、-326.83 亿元和 175.85 亿元。

3. 筹资活动产生的现金流量

2014年、2015年、2016年和2017年1-6月,本集团筹资活动产生的现金流入分别为104.56亿元、2.93亿元、198.48亿元和13.13亿元。本集团筹资活动产生的现金流入主要是发行债券收到的现金和其他与筹资活动有关的现金等。报告期内筹资活动产生的现金流入变动主要由于2014年和2016年人保财险分别发行了80亿元次级债券和150亿元资本补充债券。

2014年、2015年、2016年和2017年1-6月,本集团筹资活动产生的现金流出分别为215.47亿元、212.07亿元、144.01亿元和15.32亿元。本集团筹资活动产生的现金流出主要为偿还债务支付的现金和分配股利、利润或偿付利息支付的现金等。报告期内,各年偿还债务支付的现金金额相对稳定,2015年和2016年筹资活动产生的现金流出分别较上年下降1.58%和32.09%,主要是由于卖出回购金融资产支付的现金减少所致。

2014年、2015年、2016年和2017年1-6月,本集团筹资活动产生的现金流量净额分别为-110.91亿元、-209.14亿元、54.47亿元和-2.19亿元。

四、其他重要事项

(一) 或有事项

截至本招股说明书签署之日,本公司或有事项及其对公司财务状况、盈利能力的影响请参见本招股说明书“第十一章 财务会计信息/三十八、或有事项、承诺及其他重要事项/(一) 或有事项”。

(二) 资本承诺事项

报告期内,本公司资本承诺事项及其对公司财务状况、盈利能力的影响请参见本招股说明书“第十一章 财务会计信息/三十八、或有事项、承诺及其他重要事项/(二) 资本承诺事项”。

(三) 期后事项

截至2017年6月30日,本公司期后事项及其对公司财务状况、盈利能力的影响请参见本招股说明书“第十一章 财务会计信息/三十九、资产负债表日后事项”。

五、主要财务、监管指标分析

(一) 主要财务指标变动分析

按照证监会颁布的《公开发行证券的公司信息披露编报规则第9号——净资产收益率和每股收益的计算及披露》(2010年修订)所载之计算公式计算,本集团的净资产收益率、每股收益如下:

年度	报告期利润	加权平均净资产收益率(%)	每股收益(元)	
			基本每股收益	稀释每股收益
2017年1-6月	归属于公司普通股股东的净利润	7.29	0.22	0.22
	扣除非经常性损益后归属于公司普通股股东的净利润	7.27	0.22	0.22
2016年度	归属于公司普通股股东的净利润	11.89	0.34	0.34
	扣除非经常性损益后归属于公司普通股股东的净利润	9.88	0.28	0.28
2015年度	归属于公司普通股股东的净利润	18.46	0.45	0.45
	扣除非经常性损益后归属于公司普通股股东的净利润	18.59	0.46	0.46
2014年度	归属于公司普通股股东的净利润	15.65	0.30	0.30
	扣除非经常性损益后归属于公司普通股股东的净利润	15.43	0.30	0.30

注:本集团无稀释性潜在普通股

本集团其它主要财务和运营指标如下:

指标	2017年 6月30日/ 2017年1-6月	2016年 12月31日/ 2016年度	2015年 12月31日/ 2015年度	2014年 12月31日/ 2014年度
总体指标				
流动比率(倍)	1.79	1.93	2.25	2.33
资产负债率(母公司)(%)	19.78	18.71	19.26	20.05
资产负债率(合并)(%)	81.83	81.75	81.48	84.00
总投资收益率(%)	2.94	5.76	7.28	6.02
净投资收益率(%)	2.66	5.65	5.54	5.77
人保财险				
自留保费增长率(%)	13.46	11.36	13.69	15.65
自留比率(%)	91.82	90.23	89.50	87.64

指标	2017年 6月30日/ 2017年1-6月	2016年 12月31日/ 2016年度	2015年 12月31日/ 2015年度	2014年 12月31日/ 2014年度
综合赔付率(%)	61.06	63.51	62.98	64.75
综合费用率(%)	34.69	34.91	34.15	32.46
综合成本率(%)	95.75	98.42	97.13	97.21
人保寿险				
自留保费增长率(%)	1.20	16.57	12.67	6.31
退保率(%)	14.15	14.97	12.38	15.34
人保健康				
自留保费增长率(%)	-16.66	45.85	2.01	169.67
退保率(%)	42.53	30.39	39.94	7.13

注：(1) 流动比率=流动资产/流动负债

(2) 资产负债率(母公司)=总负债/总资产(母公司报表)×100%

(3) 资产负债率(合并)=总负债/总资产(合并报表)×100%

(4) 总投资收益率=(总投资收益-卖出回购证券利息支出)/(期初总投资资产-期初卖出回购金融资产款+期末总投资资产-期末卖出回购金融资产款)×2×100%

(5) 净投资收益率=(净投资收益-卖出回购证券利息支出)/(期初总投资资产-期初卖出回购金融资产款+期末总投资资产-期末卖出回购金融资产款)×2×100%

净投资收益=总投资收益-投资资产处置损益-投资资产公允价值变动损益-投资资产资产减值损失

(6) 自留保费增长率=(本年度自留保费-上年度自留保费)/上年度自留保费×100%

自留保费=保险业务收入-分出保费

(7) 自留比率=(保险业务收入-分出保费)/保险业务收入×100%

(8) 综合赔付率=(赔付支出-摊回赔付支出+提取未决赔款准备金-摊回未决赔款准备金+提取保费准备金)/已赚保费×100%

(9) 综合费用率=(手续费及佣金支出+分保费用支出-摊回分保费用+业务及管理费+非投资业务有关的税金及附加+非投资资产减值损失+承保业务相关的其他收入及支出)/已赚保费×100%

(10) 综合成本率=综合赔付率+综合费用率

(11) 退保率=当期退保金/(期初长期险保险责任准备金余额+当期长期险保险业务收入)×100%

1. 盈利指标分析

2014年、2015年、2016年和2017年1-6月,本集团扣除非经常性损益后加权平均净资产收益率分别为15.43%、18.59%、9.88%和7.27%,扣除非经常性损益后基本每股收

益分别为 0.30 元、0.46 元、0.28 元和 0.22 元。本集团扣除非经常性损益后加权平均净资产收益率和基本每股收益 2015 年较上年增长，主要由于本集团积极推动以客户为中心转型，着力推进本集团一体化建设和业务协同发展，已赚保费稳健增长，同时，本集团积极把握股票市场波动机会，择机兑现收益，实现了投资收益的增长，导致本集团 2015 年净利润较上年大幅增长。2016 年扣除非经常性损益后加权平均净资产收益率和基本每股收益较上年下降，主要由于在资本市场低迷、商车费改政策施行以及自然灾害的影响下，本集团投资收益下降，营业支出增长，导致净利润下降。

2. 资产负债率及流动比率

截至 2014 年 12 月 31 日、2015 年 12 月 31 日、2016 年 12 月 31 日和 2017 年 6 月 30 日，本公司资产负债率为 20.05%、19.26%、18.71% 和 19.78%，持续处于较低水平。截至 2014 年 12 月 31 日、2015 年 12 月 31 日、2016 年 12 月 31 日和 2017 年 6 月 30 日，本集团合并口径的资产负债率为 84.00%、81.48%、81.75% 和 81.83%。

截至 2014 年 12 月 31 日、2015 年 12 月 31 日、2016 年 12 月 31 日和 2017 年 6 月 30 日，本集团流动比率为 2.33 倍、2.25 倍、1.93 倍和 1.79 倍。本集团的流动性资金流入主要来自于保费、投资净收益、投资资产出售或到期及筹资活动所收到的现金。对流动资金的需求主要包括保险的赔款或给付，保险合同的有关退保、减保或以其他方式提前终止保单，向股东派发的股息，以及各项日常支出所需支付的现金。本集团保费通常于保险赔款或给付发生前收取，因此本集团经营活动现金流通常为净流入。同时本集团在投资资产中保持了一定比例的高流动性资产以对应流动性需求。此外，本集团亦可以通过卖出回购证券的方式及其他筹资活动获得额外的流动资金。本集团认为有充足的流动资金来满足本集团可预见的流动资金需求。

3. 业务经营指标分析

(1) 人保财险

2014 年、2015 年、2016 年和 2017 年 1-6 月，本集团人保财险的自留保费增长率分别为 15.65%、13.69%、11.36% 和 13.46%。报告期内，人保财险自留保费逐年增长，主要由于保险业务规模的增长所致。

2014 年、2015 年、2016 年和 2017 年 1-6 月，本集团人保财险的综合成本率分别为

97.21%、97.13%、98.42%和 95.75%。2015 年综合成本率较上年下降，主要由于综合赔付率有所下降所致，具体原因为：人保财险深化承保、理赔精益管理，渠道分类管理、资源调控配置及专业化经营能力不断提升，机动车辆险承保业务质量优化，综合赔付率同比有所下降；2016 年综合成本率较上年提升，主要由于综合赔付率和综合费用率均上升所致，具体原因为：一是人保财险企业财产险、农险赔案增多，综合赔付率有所上升；二是因手续费支出增加导致综合费用率上升。

(2) 人保寿险

2014 年、2015 年、2016 年和 2017 年 1-6 月，人保寿险的自留保费增长率分别为 6.31%、12.67%、16.57%和 1.20%。2015 年和 2016 年自留保费快速上升的主要原因是保险业务收入的增加。

2014 年、2015 年、2016 年和 2017 年 1-6 月，人保寿险的退保率分别为 15.34%、12.38%、14.97%和 14.15%。报告期内，人保寿险退保率较高主要由于人保寿险销售了较多的中短存续期产品，该类产品在预计存续期满后现金价值相对较高，客户因资金流动性需求等原因选择退保所致。

(3) 人保健康

2014 年、2015 年、2016 年和 2017 年 1-6 月，人保健康的自留保费增长率分别为 169.67%、2.01%、45.85%和-16.66%。2016 年自留保费增长率较上年大幅增长的主要原因是由于人保健康 2016 年保险业务规模大幅增长，且分出保费规模较为稳定所致。2017 年 1-6 月，人保健康自留保费增长率为负主要由于上半年保险业务收入同比下降。

2014 年、2015 年、2016 年和 2017 年 1-6 月，人保健康的退保率分别为 7.13%、39.94%、30.39%和 42.53%。报告期内，人保健康退保率较高主要由于人保健康 2014 年以来销售了较多的“福利双全个人护理保险”，该类产品在预计存续期满后现金价值相对较高，客户因资金流动性需求等原因选择退保所致。

(二) 偿付能力分析

保险公司偿付能力充足率是评估保险公司资本充足状况的重要指标。根据中国保监会的规定，保险公司的偿付能力充足率必须达到规定的水平。

根据中国保监会 2008 年 7 月 10 日颁布的《保险公司偿付能力管理规定》(中国保

险监督管理委员会令 2008 年第 1 号), 即“偿一代”规则下, 保险公司应当确保偿付能力充足率不低于 100%。对偿付能力充足率小于 100%的保险公司, 中国保监会可将该公司列为重点监管对象, 根据具体情况采取分类监管措施。

为了适应中国保险市场持续发展下日益多元化和复杂化的监管需要, 中国保监会于 2015 年 2 月发布了《保险公司偿付能力监管规则(1-17 号)》(保监发〔2015〕22 号), 即“偿二代”规则, 自 2016 年 1 月 1 日起实施。相比“偿一代”以业务规模为基础评估保险公司的偿还债务能力, “偿二代”与国际监管理念和模式接轨, 建立了以风险为导向的偿付能力监管规则, 构建了以定量资本要求、定性监管要求和市场约束机制三支柱为框架的监管体系。根据“偿二代”规则, 保险集团的核心偿付能力充足率不低于 50%, 综合偿付能力充足率不低于 100%。保险公司每年应向保监会报送偿付能力压力测试报告, 预测期间任一会计年度末的综合偿付能力充足率低于 100%或核心偿付能力充足率低于 50%的, 保监会可采取监管谈话、风险提示等措施, 并可向保险公司了解管理措施的实施情况。

在“偿一代”监管规则要求下, 本集团 2014 年末和 2015 年末的偿付能力情况如下:

项目	2015 年 12 月 31 日	2014 年 12 月 31 日
本集团		
实际资本(百万元)	141,821	127,194
最低资本(百万元)	90,521	70,004
偿付能力充足率(%)	157	182
人保财险		
实际资本(百万元)	85,356	79,440
最低资本(百万元)	37,831	33,290
偿付能力充足率(%)	226	239
人保寿险		
实际资本(百万元)	36,599	34,654
最低资本(百万元)	12,082	11,529
偿付能力充足率(%)	303	301
人保健康		
实际资本(百万元)	3,191	3,206
最低资本(百万元)	1,826	1,718
偿付能力充足率(%)	175	187

在“偿二代”监管规则要求下，本集团 2015 年末（未经审计）、2016 年末和 2017 年 6 月 30 日（未经审计）的偿付能力情况如下：

项目	2017 年 6 月 30 日 (未经审计)	2016 年 12 月 31 日	2015 年 12 月 31 日 (未经审计) ⁽¹⁾
本集团			
实际资本（百万元）	236,990	222,890	198,150
核心资本（百万元）	186,324	172,358	157,883
最低资本（百万元）	80,075	78,518	67,143
综合偿付能力充足率（%）	296	284	295
核心偿付能力充足率（%）	233	220	235
人保财险			
实际资本（百万元）	149,526	140,793	121,478
核心资本（百万元）	122,427	113,864	104,783
最低资本（百万元）	51,649	49,071	42,824
综合偿付能力充足率（%）	290	287	284
核心偿付能力充足率（%）	237	232	245
人保寿险			
实际资本（百万元）	50,146	46,380	45,314
核心资本（百万元）	43,061	39,257	38,365
最低资本（百万元）	25,196	26,263	20,935
综合偿付能力充足率（%）	199	177	216
核心偿付能力充足率（%）	171	149	183
人保健康			
实际资本（百万元）	7,439	6,695	4,551
核心资本（百万元）	6,946	6,200	3,883
最低资本（百万元）	3,159	3,107	2,220
综合偿付能力充足率（%）	235	215	205
核心偿付能力充足率（%）	220	200	175

注：（1）本集团、人保财险、人保寿险和人保健康根据“偿二代”监管规则模拟计算截至 2015 年 12 月 31 日综合偿付能力充足率和核心偿付能力充足率，该数字未经审计

报告期内，本集团、人保财险、人保寿险和人保健康的偿付能力充足率均远高于保

监会的监管要求。

六、财务状况和盈利能力的未来趋势分析

本集团“十三五”规划从创新驱动、融合发展、协同发展、价值增长、国际化和共享发展等方面，提出了一系列重大战略举措。本集团上下正按照“十三五”规划的指导思想、战略目标、战略定位和战略路径，坚持稳增长、优结构、创价值、防风险，加大改革创新力度，持续推进以客户为中心转型，分阶段、分步骤有序推进“十三五”规划的落地和实施。

从财务状况看，本集团资产实力稳步提升，资产负债率将保持稳定。一是本集团三年资本规划已经出台，资本实力将持续稳步提升，偿付能力充足，公司对子公司持续出资能力不断增强；二是资产规模和资产质量将进一步提升，预计本集团资产规模将很快突破万亿大关，本集团资产负债管理水平和战略资产配置能力的提升将进一步提升本集团资产质量和风险管理水平；三是资产负债率将维持在稳定水平，保险责任准备金、资本补充债等负债将适度匹配资产的增长速度；四是现金流管控水平将进一步提升，公司已经建立了集团内不同板块业务现金流风险的横向和纵向管控机制；五是净资产将稳健增长，受益于承保端的稳健经营、投资端资产负债匹配能力的提升和整体经营成本的合理控制，公司承保利润将保持稳定，投资收益波动逐步降低，净资产将稳步增长，公司实力持续攀升。

从盈利能力看，本集团盈利能力将持续增强。一是受益于“营改增”政策红利，随着保险理赔政策抵扣政策的放开、视同销售政策的明确、资管产品纳税政策的明确，“营改增”对本集团税收减负效果将越来越明显；二是根据2017年6月7日国务院常务会议关于暂免征收银行业和保险业监管费的有关精神、2017年6月19日财政部和国家发展改革委下发的《关于暂免征收银行业监管费和保险业监管费的通知》（财税〔2017〕52号）以及2017年7月19日《中国保监会关于暂免征收保险业监管费有关事项的通知》（保监财会〔2017〕181号）等一系列文件，自2017年7月1日至2020年12月31日，暂免征收保险业监管费，集团经营活力进一步增强，经营成本进一步降低；三是公司资本规划的出台，引领子公司对标行业ROE（净资产收益率），以提升资本回报和向本公司的分红能力；四是财险分部综合成本率有望控制在合理水平，财产险板块为车险业务商车

二次费改进行了充分的准备，费用端的精细化管理水平不断提升；五是资产负债管理水平和资产配置能力的提升有助于投资收益率的稳定，随着投资资产的逐步提升，投资收益将逐步提升。

七、首次公开发行 A 股股票摊薄即期回报及填补的措施

(一) 本次发行上市摊薄即期回报对主要财务指标的影响

本次发行上市后，本集团将及时有效地将募集资金投入使用，从而实现合理的资本回报水平。但是由于运用募集资金产生效益需要一定的时间，在本集团股本增加的情况下，根据本集团合理测算，预计本次发行将导致本集团发行当年基本每股收益和稀释每股收益，以及扣除非经常性损益后的基本每股收益和稀释每股收益受股本摊薄影响，较上年度每股收益将有所下降，从而导致本集团即期回报被摊薄。

(二) 本次发行上市的必要性及合理性

1. 贯彻落实国家、行业政策重要部署

国务院《关于加快发展现代保险服务业的若干意见》（国发〔2014〕年 29 号），要求“推进保险业改革开放，全面提升行业发展水平”，并提出“支持符合条件的保险公司在境内外上市”；中国保监会推出一系列配套支持政策，推进深化保险业改革、发挥保险业服务实体经济的作用。

本集团本次发行上市，进一步增强发展能力、优化治理结构、提升本集团治理水平，是贯彻国务院相关部署、响应中国保监会行业监管精神的必要举措。

2. 进一步夯实资本实力，拓宽融资渠道，提高资本补充的灵活性

本集团于 2012 年在香港联合交易所主板上市后，各项业务发展迅速，在资本补充方面仍有较大的需求。

本次发行上市将进一步补充本集团资本，提高本集团偿付能力，增强本集团抗风险能力；并拓宽本集团融资渠道，有利于本集团灵活的运用 A、H 股两地市场，适时选择更有利的融资平台进行资本补充。

3. 更好地服务经济社会发展和民生建设

长期以来,本集团秉承“人民保险、服务人民”的使命,坚定不移地履行社会责任,始终关注民生、保障民生,服务和谐社会建设与经济发展。在“三农”保险、服务国家大病医保体系建设、大灾理赔等方面做出了突出贡献,有效分担了经济社会发展的风险损失。

通过本次发行上市补充发展资本,有利于本集团为服务国家和地方经济建设提供长期的资金支持,更好地服务实体经济和民生建设。

(三) 本次发行上市募集资金投资项目与本集团现有业务的关系,本集团从事募投项目在人员、技术、市场等方面的储备情况

1. 本次发行上市募集资金与本集团现有业务的关系

本次发行上市募集资金扣除发行费用后,将全部用于充实本集团资本金,发展本集团主营业务,符合本集团和股东的利益。

2. 本集团募集资金投资项目在人员、技术、市场等方面的储备情况

人员方面,本集团通过建立多种职业发展通道、加强员工培训、实施业绩考核等多项措施提升员工综合素质及工作效率。本集团重视人才引进,围绕本集团业务转型和发展战略,聚焦关键人才,进一步加强专业队伍建设。

技术方面,本集团始终重视专业技术和产品创新,在承保、理赔、再保险、资产管理等方面形成了领先的专业知识、技术与经验、强大的产品和服务创新能力。此外,本集团 IT 建设进一步完善,统一数据平台、统一客户共享平台等建设持续推进,为本集团业务发展和协同提供了良好支持。

市场方面,作为新中国第一家全国性保险公司,本集团在快速增长的中国保险市场中稳占领先地位,已形成了遍布全国的机构和服务网络和庞大的客户基础。新的发展时期,本集团把握市场主动,持续推进以客户为中心转型,对接国家政策,持续探索新常态下的市场需求,进一步提高市场策略的针对性。

(四) 填补即期回报的具体措施

针对本次发行上市可能使即期回报有所下降的情况,本集团将遵循和采取以下原则

和措施,有效运用本次募集资金,进一步提升本集团经营效益,强化风险管理,充分保护本集团股东特别是中小股东的利益,注重中长期股东价值回报。本集团制定填补即期回报措施不等于对未来利润做出保证。

1. 优先考虑利润留存,综合运用多种方式补充资本

本集团坚持优先采取利润留存的方式补充资本,并根据发展需求、监管规定和资本市场情况灵活采用多种资本工具进行资本补充,保持本集团充足的资本水平和较高的资本质量,支持本集团业务发展需要并满足股东回报要求。

2. 加强募集资金管理,提高募集资金使用效率

本次发行上市所募集资金全部用于充实本集团的资本金,将有助于增强本集团资本实力,推动各项业务快速发展,并且能够满足本集团未来发展战略的需要,为本集团的长期发展提供有力支持。

但是,保险公司业务具有一定特殊性,募集资金用于充实本集团资本金而非具体募投项目,因此其使用和效益情况无法单独衡量。本集团将加强对募集资金的管理,提高募集资金使用效率,积极提升资本回报水平。

3. 加强本集团经营管理和内部控制

本集团将进一步加强经营管理和内部控制,完善并强化经营决策程序,合理运用各种融资工具和渠道控制资金成本,节省本集团各项费用支出,全面有效控制集团经营和管理成本。

4. 强化风险管理措施

本集团将持续加强风险管理体系建设,不断提高风险管理水平,提高有效防范和计量风险的能力,不断完善前中后台一体化的全面风险管理体系,有效支撑业务稳健发展。

5. 进一步完善利润分配制度,强化投资者回报机制

本集团进一步明确了现金分红政策和现金分红比例等事宜,规定了一般情况下本集团现金方式分配利润的最低比例,便于投资者形成稳定的回报预期。本集团高度重视保护股东权益和股东的合理投资回报,同时兼顾集团的可持续发展,制定了持续、稳定、科学的分红政策,为中小投资者提供良好回报。

(五) 本集团董事、高级管理人员对本次发行上市摊薄即期回报采取填补措施的承诺

本集团董事、高级管理人员承诺忠实、勤勉地履行职责，维护本集团和全体股东的合法权益，并根据中国证监会相关规定对本次发行上市摊薄即期回报采取的填补措施能够得到切实履行作出以下承诺：

1. 承诺不无偿或以不公平条件向其他单位或者个人输送利益，也不采用其他方式损害本集团利益；

2. 承诺对董事和高级管理人员的职务消费行为进行约束；

3. 承诺不动用本集团资产从事与其履行职责无关的投资、消费活动；

4. 承诺积极推动本集团薪酬制度的完善，使之更符合填补即期回报的要求；支持由董事会或提名薪酬委员会制定的薪酬制度与本集团填补回报措施的执行情况相挂钩，并严格遵守该等制度；

5. 承诺在本集团设立股权激励计划（如有）时，应积极支持股权激励的行权条件与本集团填补回报措施的执行情况相挂钩；

6. 在本次发行上市完成前，若中国证监会、上海证券交易所另行发布摊薄即期回报填补措施及承诺的相关意见及实施细则或其他规定后，如果本集团的相关规定及本人承诺与前述规定不符时，本人承诺将立即按照中国证监会及上海证券交易所的规定出具补充承诺，并积极推进本集团作出新的规定，以符合中国证监会及上海证券交易所的要求。

第十三章 内含价值

为方便投资者了解本集团人身险业务经济价值和业务成果,本公司在本招股说明书中披露人保寿险和人保健康的内含价值。内含价值是基于一组关于未来经验的假设,以精算方法估算的经济价值。内含价值所依据的各种假设具有不确定性,投资者应仔细阅读本招股说明书备查文件《精算顾问报告》及其中所列出的各项依赖和限制,并谨慎使用内含价值进行投资决策。

本公司委托精算顾问德勤咨询编制《精算顾问报告》。德勤咨询提供了人保寿险和人保健康截至2016年12月31日和2017年6月30日的内含价值,以及截至2016年12月31日和2017年6月30日前12个月的一年新业务价值。此报告作为本招股说明书的备查文件,其意见不涉及对其中所使用财务信息的审计意见。

一、内含价值的背景

内含价值是基于一组关于未来经验的假设,以精算方法评估一家人身险公司的经济价值,不包含未来新业务所贡献的价值。新业务价值是以精算方法评估的在一段时间内售出的人身险新业务所产生的经济价值。因此,内含价值方法可以提供对人身险公司价值和盈利性的另一种衡量。但是,有关内含价值和新业务价值的信息不应被认为可以取代其他财务衡量方法。投资者也不应该仅根据内含价值和新业务价值的信息做出投资决策。

内含价值和新业务价值报告能够从两个方面为投资者提供有用信息。第一,公司有效业务的价值代表了按照所采用假设,预期未来产生的可分配利润总额的现值。第二,新业务价值既是衡量新业务为股东创造价值的指标,也是评估公司业务增长潜力的指标。

需要特别注意的是,计算内含价值的精算标准仍在发展中,迄今为止并没有全球统一采用的标准来定义一家人身险公司内含价值的形式、计算方法或报告格式。因此,在定义、方法、假设、会计基准以及披露方面的差异都可能导致在比较不同公司评估结果

时存在不一致性。此外，内含价值的计算涉及大量复杂的专业技术，对内含价值的评估会随着关键假设的变化而发生重大变化。

二、内含价值和一年新业务价值的定义

(一) 定义

《精算顾问报告》使用了一些特定术语。它们的定义如下：

内含价值：在评估日的调整净资产和有效业务价值的总和；

调整净资产：在评估日超出适用业务对应的所有负债的、可归属于股东的本公司资产的公允价值；

有效业务价值：有效适用业务及其对应资产未来产生的现金流中股东利益在评估日的现值，产生现金流的资产基础为支持有效适用业务相应负债的资产；

要求资本成本：在评估日适用业务的要求资本与其未来每期变化额（期末减期初）的现值之和，计算中需要考虑要求资本产生的未来税后投资收益；

一年新业务价值：指定的一年期间销售的新保单及其对应资产未来产生的现金流中股东利益在签单时点的现值，产生现金流的资产基础为支持新保单相应负债的资产。在有效业务中没有预期的追加保费的价值也包含在一年新业务价值中；

费用超支：实际费用超出假设费用的金额。

(二) 方法

中国于 2016 年开始实施风险导向的偿付能力体系，中国保监会颁布的《人身保险内含价值报告编制指引》（保监发〔2005〕83 号）废止。中国精算师协会于 2016 年 11 月颁布《精算实践标准：人身保险内含价值评估标准》。德勤咨询基于上述《精算实践标准：人身保险内含价值评估标准》的相关规定计算内含价值和一年新业务价值。

该方法是目前行业较为通用的内含价值计算方法。其中有效业务价值与新业务价值均使用非随机现金流折现方法计算。这个方法在中国大陆和香港上市的保险公司披露的内含价值和新业务价值中普遍使用。这个方法并不直接计算赋予保单持有人的选择权和

保证的成本，它是通过使用风险折现率来间接反映选择权和保证的时间价值成本、以及取得预期未来利润的不确定性。

三、内含价值及一年新业务价值

(一) 总体结果

1. 截至 2016 年 12 月 31 日人保寿险和人保健康的内含价值：

单位：百万元

	人保寿险	人保健康
风险折现率	10%	10%
扣除要求资本成本前的有效业务价值	21,949	1,755
要求资本成本	-3,468	-324
扣除要求资本成本后的有效业务价值	18,481	1,430
调整净资产	39,076	5,687
内含价值	57,558	7,118

2. 截至 2017 年 6 月 30 日人保寿险和人保健康的内含价值：

单位：百万元

	人保寿险	人保健康
风险折现率	10%	10%
扣除要求资本成本前的有效业务价值	26,267	2,062
要求资本成本	-4,838	-346
扣除要求资本成本后的有效业务价值	21,429	1,716
调整净资产	39,185	6,000
内含价值	60,615	7,716

3. 截至 2016 年 12 月 31 日前 12 个月人保寿险和人保健康的一年新业务价值：

单位：百万元

	人保寿险	人保健康
风险折现率	10%	10%

	人保寿险	人保健康
扣除要求资本成本前的一年新业务价值	5,943	446
要求资本成本	-1,812	-121
扣除要求资本成本后的一年新业务价值	4,131	325

4. 截至 2017 年 6 月 30 日前 12 个月人保寿险和人保健康的一年新业务价值:

单位:百万元

	人保寿险	人保健康
风险折现率	10%	10%
扣除要求资本成本前的一年新业务价值	8,067	539
要求资本成本	-2,227	-116
扣除要求资本成本后的一年新业务价值	5,840	423

(二) 分渠道结果

人保寿险和人保健康对一年新业务价值按照销售渠道进行了拆分,以下表格列示了不同渠道的截至 2016 年 12 月 31 日和 2017 年 6 月 30 日前 12 个月的一年新业务价值。

1. 截至 2016 年 12 月 31 日前 12 个月人保寿险和人保健康的分渠道一年新业务价值:

单位:百万元

风险折现率	10%				
渠道	银行保险	个人保险	团体保险	再保分入业务	总计
人保寿险	134	3,403	592	2	4,131
人保健康	13	284	28	-	325

2. 截至 2017 年 6 月 30 日前 12 个月人保寿险和人保健康的分渠道一年新业务价值:

单位:百万元

风险折现率	10%				
渠道	银行保险	个人保险	团体保险	再保分入业务	总计
人保寿险	583	4,762	494	1	5,840

风险折现率	10%				
渠道	银行保险	个人保险	团体保险	再保分入业务	总计
人保健康	22	372	30	-	423

在计算人保寿险和人保健康的有效业务价值和一年新业务价值时,所使用的费用假设代表对未来长期费用水平的预期。因为人保寿险和人保健康经营历史不长,其规模仍未达到预期状态,预计在未来短期内发生的费用将会超出预期的长期费用水平。按照中国精算师协会的评估标准,计算中已经把未来保单维持费用超支的现值在有效业务价值中扣除。报告期内的实际费用超支,已经反映在调整净资产内。

四、主要假设

以下假设用于截至 2016 年 12 月 31 日和 2017 年 6 月 30 日人保寿险和人保健康的有效业务价值及一年新业务价值评估。

(一) 风险折现率

人保寿险和人保健康均使用 10% 的风险折现率来计算内含价值和一年新业务价值。

(二) 投资收益率

人保寿险和人保健康的投资收益率假设均为每年 5.25%。

(三) 保单分红

未来预期的保单分红水平是根据人保寿险和人保健康的分红政策得出的,在敏感性测试中显示了分红水平变化对有效业务价值和一年新业务价值的影响。

(四) 死亡率、发病率

死亡率和发病率假设参考了行业的普遍经验、人保寿险和人保健康自身的实际经验和未来的合理预期以及其获得的再保险费率来设定的。

(五) 赔付率

赔付率假设适用于短期健康险和意外险业务。赔付率假设基于人保寿险和人保健康

实际经营经验设定,并根据不同业务线而有所不同。人保寿险的赔付率在毛保费的 37% 至 68%的区间内,人保健康的赔付率在在毛保费的 30 %至 94%的区间内。

(六) 退保率

退保率假设是基于经验退保率和对未来的展望。这些假设根据不同产品形态、交费方式和保单年度而不同。由于万能险产品交费灵活,期交万能险产品还使用了停交保费率的假设。

(七) 费用和佣金

基于人保寿险和人保健康过去的费用水平分析、实际费用管理方式及对未来费用水平的预期设定费用假设,并假设未来每年的通胀率为 2.5%。

佣金假设是基于人保寿险和人保健康的总体佣金水平设定的,并且因产品而异。

(八) 税收

目前企业所得税税率假设为应纳税所得额的 25%。按照目前的税收规定可豁免所得税的投资收益包括政府债券收益(资本利得除外)、直接投资于其他居民企业取得的股息、红利等权益性投资收益和基金分红。

五、内含价值变动分析

人保寿险和人保健康从 2015 年 12 月 31 日至 2016 年 12 月 31 日和从 2016 年 12 月 31 日到 2017 年 6 月 30 日期间在 10%的风险贴现率下内含价值的变动分析如下表所示:

2015 年 12 月 31 日至 2016 年 12 月 31 日内含价值变动分析表:

单位:百万元

项目	描述	人保寿险	人保健康
1	截至 2015 年 12 月 31 日的内含价值	53,028	4,473
2	期初价值调整	3,538	-49
3	新业务贡献	4,369	429
4	预期回报	3,597	346

项目	描述	人保寿险	人保健康
5	投资回报差异	-1,652	-327
6	其他经验差异	-1,691	212
7	模型及假设变动	-1,747	-407
8	资本变化及市场价值调整	-1,336	2,485
9	其他	-548	-44
10	截至 2016 年 12 月 31 日的内含价值	57,558	7,118

对以上第 2 项到第 9 项的说明：

2. 依据中国精算师协会于 2016 年 11 月颁布的《精算实践标准：人身保险内含价值评估标准》对截至 2015 年 12 月 31 日的内含价值进行重新测算后导致的内含价值的变化；
3. 2016 年销售的新业务对截至 2016 年 12 月 31 日内含价值的贡献；
4. 截至 2015 年 12 月 31 日的有效业务和调整净资产在 2016 年的期望回报；
5. 2016 年实际投资与假设投资相关的差异；
6. 2016 年除投资相关以外的其他实际经验与假设之间的差异；
7. 2016 年模型优化和假设的变动带来的内含价值的变化；
8. 2016 年股东分红、资本变化和持有至到期金融资产由于市场利率变动引起的市场价值变化等带来的内含价值的变化；
9. 2015 年 12 月 31 日到 2016 年 12 月 31 日各风险最低资本要求预测因子变化带来的内含价值变化。

2016 年 12 月 31 日至 2017 年 6 月 30 日内含价值变动分析表

单位：百万元

项目	描述	人保寿险	人保健康
1	截至 2016 年 12 月 31 日的内含价值	57,558	7,118
2	新业务贡献	4,001	331
3	预期回报	2,315	179

项目	描述	人保寿险	人保健康
4	投资回报差异	-262	-178
5	其他经验差异	-586	207
6	模型及假设变动	-1,507	57
7	资本变化及市场价值调整	-620	-2
8	其他	-283	4
9	截至 2017 年 6 月 30 日的内含价值	60,615	7,716

对以上第 2 项到第 8 项的说明：

- 2017 年 1-6 月销售的新业务对截至 2017 年 6 月 30 日内含价值的贡献；
- 截至 2016 年 12 月 31 日的有效业务和调整净资产在 2017 年 1-6 月的期望回报；
- 2017 年 1-6 月实际投资与假设投资相关的差异；
- 2017 年 1-6 月除投资相关以外的其他实际经验与假设之间的差异；
- 2017 年 1-6 月模型优化和假设的变动带来的内含价值的变化；
- 2017 年 1-6 月股东分红、资本变化和持有至到期金融资产由于市场利率变动引起的市场价值变化等带来的内含价值的变化；
- 2016 年 12 月 31 日到 2017 年 6 月 30 日各风险最低资本要求预测因子变化带来的内含价值变化。

六、敏感性测试

人保寿险和人保健康对有效业务价值和一年新业务价值执行了敏感性测试。敏感性测试是在一系列不同的假设基础上完成的，在每一个敏感性测试中，仅提及的假设改变，其他假设保持不变。对于投资收益率假设变动的情景，分红业务的预期保单分红会改变。

- 不同情景假设下截至 2016 年 12 月 31 日人保寿险的有效业务价值：

单位：百万元

情景	扣除要求资本成本前	扣除要求资本成本后
----	-----------	-----------

情景	扣除要求资本成本前	扣除要求资本成本后
基本情景	21,949	18,481
风险贴现率为 9%	23,624	20,453
风险贴现率为 11%	20,529	16,802
投资收益率增加 50 个基点	26,470	23,081
投资收益率减少 50 个基点	17,730	14,266
管理费用增加 10%	21,655	18,180
管理费用减少 10%	22,245	18,784
退保率增加 10%	20,689	17,721
退保率减少 10%	23,051	19,128
死亡率增加 10%	21,689	18,227
死亡率减少 10%	22,209	18,734
发病率增加 10%	21,899	18,385
发病率减少 10%	22,210	18,695
短险赔付率增加 10%	21,902	18,434
短险赔付率减少 10%	21,997	18,529
分红比例 (80/20)	21,510	17,872

注：除特别注明风险折现率的情景外，其他情景风险折现率为 10%

2. 不同情景假设下截至 2017 年 6 月 30 日人保寿险的有效业务价值：

单位：百万元

情景	扣除要求资本成本前	扣除要求资本成本后
基本情景	26,267	21,429
风险贴现率为 9%	28,342	23,914
风险贴现率为 11%	24,504	19,310
投资收益率增加 50 个基点	31,305	26,760
投资收益率减少 50 个基点	21,263	16,137
管理费用增加 10%	25,906	21,068
管理费用减少 10%	26,629	21,791
退保率增加 10%	24,699	20,447
退保率减少 10%	27,720	22,296
死亡率增加 10%	25,888	21,067

情景	扣除要求资本成本前	扣除要求资本成本后
死亡率减少 10%	26,652	21,796
发病率增加 10%	26,044	21,208
发病率减少 10%	26,491	21,650
短险赔付率增加 10%	26,215	21,377
短险赔付率减少 10%	26,320	21,482
分红比例 (80/20)	25,608	20,465

注：除特别注明风险折现率的情景外，其他情景风险折现率为 10%

3. 不同情景假设下截至 2016 年 12 月 31 日前 12 个月人保健康的有效业务价值敏感性：

单位：百万元

情景	扣除要求资本成本前	扣除要求资本成本后
基本情景	1,755	1,430
风险贴现率为 9%	1,873	1,588
风险贴现率为 11%	1,652	1,292
投资收益率增加 50 个基点	2,143	1,847
投资收益率减少 50 个基点	1,364	1,014
管理费用增加 10%	1,695	1,368
管理费用减少 10%	1,819	1,502
退保率增加 10%	1,725	1,420
退保率减少 10%	1,784	1,442
死亡率增加 10%	1,750	1,427
死亡率减少 10%	1,759	1,437
发病率增加 10%	1,727	1,402
发病率减少 10%	1,785	1,465
短险赔付率增加 5%	1,351	1,027
短险赔付率减少 5%	2,191	1,871
分红比例 (80/20)	1,762	1,439

注：除特别注明风险折现率的情景外，其他情景风险折现率为 10%

4. 不同情景假设下截至 2017 年 6 月 30 日人保健康的有效业务价值:

单位:百万元

情景	扣除要求资本成本前	扣除要求资本成本后
基本情景	2,062	1,716
风险贴现率为 9%	2,195	1,892
风险贴现率为 11%	1,946	1,563
投资收益率增加 50 个基点	2,342	2,017
投资收益率减少 50 个基点	1,778	1,411
管理费用增加 10%	1,977	1,624
管理费用减少 10%	2,150	1,813
退保率增加 10%	2,048	1,719
退保率减少 10%	2,073	1,708
死亡率增加 10%	2,057	1,711
死亡率减少 10%	2,070	1,725
发病率增加 10%	2,022	1,668
发病率减少 10%	2,110	1,773
短险赔付率增加 5%	1,594	1,247
短险赔付率减少 5%	2,557	2,214
分红比例 (80/20)	2,066	1,720

注:除特别注明风险折现率的情景外,其他情景风险折现率为 10%

5. 不同情景假设下截至 2016 年 12 月 31 日前 12 个月人保寿险的一年新业务价值:

单位:百万元

情景	扣除要求资本成本前	扣除要求资本成本后
基本情景	5,943	4,131
风险贴现率为 9%	6,750	5,139
风险贴现率为 11%	5,263	3,269
投资收益率增加 50 个基点	8,151	6,412
投资收益率减少 50 个基点	3,753	1,902
管理费用增加 10%	5,260	3,448
管理费用减少 10%	6,626	4,814
退保率增加 10%	5,256	3,679

情景	扣除要求资本成本前	扣除要求资本成本后
退保率减少 10%	6,565	4,539
死亡率增加 10%	5,847	4,038
死亡率减少 10%	6,040	4,225
发病率增加 10%	5,863	4,066
发病率减少 10%	6,025	4,221
短险赔付率增加 10%	5,843	4,031
短险赔付率减少 10%	6,043	4,231
分红比例 (80/20)	5,658	3,783

注：除特别注明风险折现率的情景外，其他情景风险折现率为 10%

6. 不同情景假设下截至 2017 年 6 月 30 日前 12 个月人保寿险的一年新业务价值：

单位：百万元

情景	扣除要求资本成本前	扣除要求资本成本后
基本情景	8,067	5,840
风险贴现率为 9%	8,986	6,963
风险贴现率为 11%	7,292	4,884
投资收益率增加 50 个基点	10,485	8,411
投资收益率减少 50 个基点	5,695	3,318
管理费用增加 10%	7,361	5,133
管理费用减少 10%	8,774	6,546
退保率增加 10%	7,366	5,382
退保率减少 10%	8,727	6,245
死亡率增加 10%	7,925	5,702
死亡率减少 10%	8,211	5,979
发病率增加 10%	7,953	5,727
发病率减少 10%	8,181	5,953
短险赔付率增加 10%	7,960	5,733
短险赔付率减少 10%	8,174	5,947
分红比例 (80/20)	7,788	5,405

注：除特别注明风险折现率的情景外，其他情景风险折现率为 10%

7. 不同情景假设下截至 2016 年 12 月 31 日前 12 个月人保健康的一年新业务价值:

单位:百万元

情景	扣除要求资本成本前	扣除要求资本成本后
基本情景	446	325
风险贴现率为 9%	483	379
风险贴现率为 11%	414	277
投资收益率增加 50 个基点	561	450
投资收益率减少 50 个基点	321	189
管理费用增加 10%	399	277
管理费用减少 10%	493	373
退保率增加 10%	440	322
退保率减少 10%	453	328
死亡率增加 10%	444	322
死亡率减少 10%	449	328
发病率增加 10%	436	314
发病率减少 10%	456	336
短险赔付率增加 5%	274	152
短险赔付率减少 5%	618	498
分红比例 (80/20)	444	323

注:除特别注明风险折现率的情景外,其他情景风险折现率为 10%

8. 不同情景假设下截至 2017 年 6 月 30 日前 12 个月人保健康的一年新业务价值:

单位:百万元

情景	扣除要求资本成本前	扣除要求资本成本后
基本情景	539	423
风险贴现率为 9%	586	485
风险贴现率为 11%	499	368
投资收益率增加 50 个基点	646	538
投资收益率减少 50 个基点	432	307
管理费用增加 10%	484	365
管理费用减少 10%	595	481
退保率增加 10%	527	414

情景	扣除要求资本成本前	扣除要求资本成本后
退保率减少 10%	553	432
死亡率增加 10%	537	421
死亡率减少 10%	542	426
发病率增加 10%	521	403
发病率减少 10%	558	443
短险赔付率增加 5%	344	227
短险赔付率减少 5%	734	620
分红比例 (80/20)	538	421

注：除特别注明风险折现率的情景外，其他情景风险折现率为 10%

第十四章 业务发展目标

一、战略目标

本集团的发展战略是坚持风险保障和财富管理并重、城市市场和县域市场并重、专业化建设和一体化建设并重、强化传统优势和构建互联网创新优势并重，持续推进以客户为中心转型，实施创新驱动、融合发展、协同发展、价值增长、国际化和共享发展六大战略，苦练内功、夯实基础，努力把本集团建设成为综合实力雄厚、价值创造突出、集合效应强化、服务品质卓越的国内领先、国际一流保险金融集团。具体而言：

- **综合实力雄厚**是指在提高发展质量和效益的基础上，进一步巩固市场领先地位，强化财产险在集团保险主业的核心地位，保持人身险业务稳健发展，提升集团在财富管理市场上的影响力。
- **价值创造突出**是指集团多元盈利格局得到有效巩固，净资产收益率保持行业领先水平，向股东提供长期稳健回报。其中，人保财险实现综合成本率优于市场和主要同业水平；人保寿险新业务价值年复合增速达到双位数，资产收益率达到国内上市寿险公司平均水平，成为集团价值创造的重要支柱；人保健康在实现扭亏为盈的基础上保持持续盈利，努力实现累计盈亏平衡，新业务价值年复合增速达到双位数。投资板块投资收益率能够持续覆盖负债成本，高于可比市场主体平均水平，第三方资产管理业务成为集团重要价值的增长极。
- **集合效应强化**是指积极的战略管控模式得到完善，强大的IT和后盾集中运营平台初步建成；城乡机构网点、渠道、销售队伍整合共享程度得到显著提升；跨业务单元、跨产品线、跨职能的协同发展机制进一步健全，市场化融资机制进一步完善；集团整体资源配置能力、客户资源综合开拓能力和市场反应速度得到有效提升，成为国内领先的综合保险金融服务提供商。
- **服务品质卓越**是指以市场需求为导向、满足客户综合性保险金融需求的服务体系有效构建；保险金融产品与客户日常生活场景相互渗透、线上线下相互融合的客户服务能力持续提升；境内外联动的跨境保险金融服务不断升级，为客户

提供专业、简单、快捷的消费体验；服务质量和效率以及监管服务评价结果在国内保险业均处于领先水平。

二、发展计划

为实现这一目标，推动集团持续健康发展，本集团将坚持“四个并重”，即风险保障和财富管理并重、城市市场和县域市场并重、专业化和一体化建设并重、强化传统优势和构建互联网创新优势并重。具体而言：

- **风险保障和财富管理并重**是指以客户需求为导向，探寻传统的风险保障与财富管理的内在融合之道，完善保险产业链布局，创新产品服务，升级风险管理模式，打造“大风险管理”服务新格局，着力实现风险管理能力领先，进一步强化保险主业的核心竞争优势。抢抓财富管理大发展的历史契机，打造“大资管”服务新格局，加强资产与负债良性互动，全力构筑保险投资大循环，拓展第三方资产管理业务，发展普惠金融，延伸客户服务价值链，提升市场竞争力。
- **城市市场和县域市场并重**是指主动将自身发展融入城市发展与治理体系，立足机构网络优势，在深度开发机构、法人业务的同时，更加重视城市分散性业务，加大对城市营销员队伍的战略投入，深化城网改造和社区门店建设，服务日益增长的中等收入者保险金融服务需求，提升城市市场竞争力；把握农业现代化和新农村建设契机，完善农村保险经营模式，构建县域综合服务链，加强平台化建设，强化在县域的融合渗透能力，巩固县域的领先地位。
- **专业化和一体化建设并重**是指坚定不移地加强各业务领域的专业化建设，引导各子公司与市场进行全面对标管理。在产品开发、市场拓展、客户服务和资产管理等方面巩固专业优势，培育专业化发展活力和差异化竞争优势，面向客户提供体现专业水准的风险管理和投融资服务；在各子公司专业化经营基础上，顺应客户综合性服务需求越来越强的趋势，更加注重加强集团一体化建设，持续推进体制机制和资源配置方式等层面的创新，建立能够快速、有效响应客户需求，为客户提供全面、综合金融保险服务的平台，完善协同共享机制，挖掘集合效应，提高体系化竞争的支撑、保障能力。

- **强化传统优势和构建互联网创新优势并重**是指顺应新技术变革对消费模式的影响,适应新兴消费群体的消费倾向与特征,以科技金融打破内部资源与信息共享壁垒,推动各业务单元、机构网点和一线人员信息互通、整体联动,在发挥协同合力中巩固再造集团的传统业务、传统优势,以更快的速度、更低的成本、更好的体验满足客户需求;着眼于增强客户黏性、深挖客户资源、提升客户价值,推动新技术的融合应用,布局新的业务领域,拓展新的发展空间,构建适应科技金融的全新商业模式,积聚新的发展优势。

具体而言,本集团将实施以下六项战略举措:

(一) 实施创新驱动战略,在巩固传统优势中不断培育新的竞争优势

本集团把创新的基点聚焦在推动传统资源潜能与互联网创新优势融合上,以科技金融有效激活集团传统优势,构建适应科技金融的全新商业模式,以此为牵引推进产品、服务、体制、机制等全方位创新,巩固专业优势,提升响应能力,构建生态圈,在巩固传统优势中培育新的竞争优势。具体如下:

1. 积极推进科技金融,有效激活集团传统优势

主动拥抱移动互联、大数据等新兴技术,以科技金融优化传统渠道,推动传统网点数字化升级。以科技金融优化运营流程,加快移动支付、电子保单、电子发票、电子签名等数字化工具应用,建设智能化定损平台,开发面向员工和合作伙伴的移动作业平台。以科技金融优化产品供给,开发服务消费互联网和产业互联网的保险新产品。

2. 创新发展科技金融,在新的市场变局中掌握主动

以创新的思维、开放的心态,构建科技金融有效工作机制,促进系统内互联网优秀创意的挖掘、培育与项目转化;推进科技金融新业态布局,开展跨界产业链整合;以科技金融打造客户生态圈,从客户生产生活的实际需求出发,推进多边联接和价值整合,将产品服务嵌入客户生活场景,打造消费生活生态圈、车主生态圈、健康养老生态圈、“三农”生态圈等客户生态圈。

(二) 实施融合发展战略,更加坚定地参与、服务和促进经济社会发展

把握好供给侧结构性改革趋势,从供给侧分析市场、挖掘新的客户需求,充分发挥保险机制功能作用,在谋划大格局中强化本集团独特竞争优势。具体如下:

1. 服务农业现代化

以农村保险事业部改革为统筹，完善农村保险经营模式，创新“三农”保险产品服务，建立涉农金融联动机制，打造兼具专业性、开放性和有效性的服务平台，推进农村保险转型升级，强化农村保险主导能力。

2. 服务促进健康养老产业

把握人口老龄化机遇，对接服务健康中国建设，针对人民群众的多样化健康养老需求，以健康保险为切入点，加强顶层设计，打造涵盖健康保险、健康管理、医疗服务、医养结合的“大健康”产业集群；以养老金融为依托，以养老社区建设为重点，以提供养老服务为关键，稳步推进养老产业布局；以对内整合、对外开放为切入，强化健康养老服务链建设合力。

3. 服务社会管理创新

把握国家推进治理体系和治理能力现代化的重大契机，进一步开拓保险服务社会管理创新的思路，推动政府在公共服务领域充分运用保险机制，积极发展责任保险，推动公共服务供给方式转变，增加公共服务供给，提升社会管理效率。

4. 推进普惠金融发展

以保险业务为基础，拓展保险资金运用渠道，面向客户提供普惠金融服务，通过综合金融服务，强化客户服务链，增加客户粘性。深化支农支小业务平台建设，建立普惠金融团队，培养自身综合金融服务专业队伍，提升面向三农、中小微等客户保险金融服务能力。拓展消费金融新领域，在风险可控的前提下，开发适合市场需求的消费贷款保证保险，探索保险资金进入消费信贷领域，实现保险业务与资金业务互动。

5. 服务对接国家重大区域战略实施

把握区域经济发展新的动态、走势和格局，围绕区域发展中的基建、交通、物流等风险保障、社会管理和投融资需求，做好区域展业协同，推进保险产品服务创新，探索创新保险资金运用模式，保障支持京津冀协同发展、长江经济带、西部大开发、东北地区等老工业基地振兴、中部地区崛起等重要区域发展战略实施。

(三) 实施协同发展战略，加快推进一体化建设

着眼满足客户的综合性保险金融服务需求，加快推进一体化建设，进一步夯实集团管理基础，统一集团数据、流程和客户资源管理标准，规范集团服务界面和服务规范，“放管结合”强化集团管理职能，强化集合效应。具体如下：

1. 进一步夯实管理基础

从集团整体出发，夯实一体化的体制机制基础、技术保障、后援支撑，切实解决各板块管理基础不均衡，集团一体化能力不强的问题。

2. 进一步推进标准化建设

加快统一各业务单元数据、流程和客户资源管理标准，推动各业务单元共用一套“语言”，推动数据互联互通和客户资源的有效共享开发。

3. 进一步推动服务规范化

着眼于满足客户多元化、全渠道、全天候的保险金融服务需求，打造集团统一的客户服务共享平台，深化城乡网点共建共享，推进集团销售队伍统一展业，加快构建集团统一的客户服务界面、服务规范。

4. 进一步强化集团服务保障职能

强化积极的战略管控型定位，明确本公司与子公司的管理权限和边界，健全集团对子公司的授权管理体系，优化子公司重大事项的管理和决策程序；按照“统一领导、垂直管理、分级负责”的原则，循序渐进推进集团战略规划与管理、人力资源管理、资本筹集与配置、风险与合规管理等职能模块的共享，统筹全系统的相关资源和力量，为全系统提供集约化服务，夯实协同发展的组织保障。

(四) 实施价值增长战略，在转型优化中实现价值发展新突破

从本集团实际出发，贯彻落实中央绿色发展理念，提升精益管理能力，坚定推进以价值为导向的转型发展，加强投资价值创造能力，更加注重强化依法合规经营，构建集团价值管理和提升的闭环体系，强化资本内生积累，使本集团发展成本更低、质量更好、结构更优，发展的可持续能力更强。具体如下：

1. 强化精益管理，实现成本领先

推动人保财险在有效应对好车险费改、培育非车险新增长点的同时，全面优化费用成本要素和结构，努力提高公司定价、销售、承保、理赔等价值链各环节价值创造能力，巩固成本领先优势。

2. 强化价值导向，深化发展转型

把握人身险转型发展本源，平衡好业务发展、现金流管理和价值创造的关系，以“产品、队伍、管理”为主要着力点，加强基础性投入，加快高价值产品体系建设，加强销售能力与保障能力建设，推动人身险板块更加积极主动融入集团一体化建设，有效提升业务发展质量和价值。

3. 强化资产管理能力建设，提升投资板块盈利贡献

坚持稳健审慎的投资原则，加强投资能力建设，拓展大类资产配置范围，做大做强第三方资产管理业务，强化集团投资板块一体化建设，强化战略性资产配置，积极提升社会财富管理能力，进一步增强投资板块对集团整体的盈利贡献。

4. 强化内控合规，保障价值创造能力提升

加强风险管理文化建设，完善构建统分结合的风险管理体制机制，全面协调推进法律合规工作，加强一体化风险管理能力建设，全面对接“偿二代”要求，健全经济资本与一体化风险偏好体系，推进经济资本与风险偏好体系在经营中应用。

(五) 实施国际化战略，加快集团开放步伐

跟随国家“一带一路”倡议走出去，加快推进业务国际化、机构国际化和投资国际化，满足客户跨境保险金融服务需求，努力实现从经营国内保险市场向经营全球保险市场转变。具体如下：

1. 以服务“一带一路”倡议、保障海外中国利益为突破推进业务国际化

围绕国家“走出去”战略，抢抓“一带一路”建设机遇，坚持立足境内本土业务，以再保险为抓手，以财产险为重点，综合开拓国内客户的海外业务，延伸拓展东道国当地业务，推动集团海外保险业务发展。

2. 以有效的资本运作为主要手段推进机构国际化

坚持以资本运作为主要手段,辅以海外设点、与境内外金融机构合作,逐步构建完善集团海外营销、出单、理赔和服务网络,形成为“走出去”客户在海外重点区域提供就近服务的能力。面向新兴市场,以点带面、联点成网,推进海外布局扎根。激发人保香港的发展活力,打造集团海外业务拓展平台,提升本集团品牌在海外的影响力和渗透力。

3. 以全球配置为目标推进投资国际化

通过组建全球化投资管理团队,实现集团保险资金在全球范围的优化配置。加强境内外联动,密切与相关国际金融机构的联系,探索开展海外投融资合作。探索与“走出去”企业协同投资海外实体经济,并与保险板块形成良性互动。

(六) 实施共享发展战略,实现公司与客户、员工、股东和社会的和谐共生发展

注重公司与客户、员工、股东和社会的和谐共生发展,进一步深化以人为本的企业文化建设,加快人才强司建设,深化学习型组织建设,完善构建市场化的评价激励机制,以增强员工幸福感、归属感和凝聚力为牵引,建立健康成长的组织生态环境。适应股东、资本市场对公司价值持续成长的要求,把握好发展契机,更加注重价值创造,使股东获得合理回报。

三、拟定上述计划所依据的假设条件及上述发展计划与现有业务的关系

(一) 拟定上述计划所依据的假设条件

上述计划的制定已充分考虑了本集团目前的实际情况和外部环境,但上述计划的实现仍需依赖于以下假设条件的成立:

1. 国家宏观经济、政治、法律和社会环境稳定,宏观经济保持良好的发展态势,未出现重大不利因素;
2. 与本集团业务有关的法律法规、行业监管政策、各项税收政策未发生重大不利

变化，本集团经营未受到严格的管制和制裁；

3. 国家金融体制平稳运行，各项金融政策未发生重大不利变化，国内外主要金融市场未发生剧烈波动；

4. 本集团各项内部控制和风险管理持续有效，未发生因监控、防范不力导致的重大损失；

5. 未发生严重自然灾害和人为灾难。

(二) 上述发展计划与现有业务的关系

上述发展计划是根据本集团目前的经营和管理水平，在分析国内外保险金融行业发展趋势基础上、总结本集团现有比较优势、紧密围绕战略目标为基础而制定的，对本集团未来的业务发展具有导向性和目标性。该发展计划着眼于进一步提升本集团核心竞争力和实现股东利益最大化，与本集团目前的资源配置和已采取的一系列战略措施保持一致。本集团将根据市场环境和自身条件的变化对上述发展计划进行动态调整。

第十五章 募集资金运用

本公司于 2017 年 7 月 31 日召开 2017 年第一次临时股东大会，审议批准了《关于首次公开发行 A 股股票并上市方案的议案》《关于首次公开发行 A 股股票并上市募集资金用途的议案》。

为支持业务发展及战略目标的实现，根据上述发行方案，本次发行数量不超过 4,598,807,861 股 A 股（即不超过本次发行上市后总股本的 9.78%），且不包括根据超额配售选择权可能发行的任何股份。在符合法律法规及监管要求的前提下，本公司可授权主承销商按同一发行价格超额发售不超过包销数额 15% 的股份（即 689,821,179 股 A 股）。募集资金总量将根据实际发行股数和询价结果或直接定价等其他方式确定的发行价格确定。

一、本次发行募集资金运用方案

本次发行募集资金扣除发行费用后，将用于充实公司资本金。

二、募集资金使用用途符合国家产业政策等法规的说明

作为国内领先的大型综合性保险金融集团，中国人保拥有遍布全国城乡的机构和服务网络，向个人及团体客户提供多样化的保险产品及服务。

本公司本次发行募集资金使用用途已经经过 2017 年第一次临时股东大会审议批准，募集资金扣除发行费用后，将用于充实本公司资本金。

保荐机构及发行人律师认为，发行人本次发行募集资金使用用途符合国家产业政策、环境保护、土地管理以及其他法律、法规和规章规定。

三、募集资金专项存储制度的建立及执行情况

为规范募集资金的使用与管理,本公司根据相关法律法规和规范性文件的规定,制定了《募集资金管理暂行办法》,对募集资金专户存储和募集资金使用进行了明确规定。

本次发行募集资金到位之后,本公司将按照相关法律法规、规范性文件及《募集资金管理暂行办法》的规定,将募集资金存放于专项账户中,对募集资金的使用进行监督和管理,确保募集资金专款专用。

四、董事会对募集资金使用用途可行性的分析意见

(一) 清晰的发展战略,科学、清晰地确定募集资金的使用用途

本集团制定了清晰的发展战略,并促进战略落地实施。新的发展形势下,本集团牢固树立创新、协调、绿色、开放、共享的发展理念,持续推进以客户为中心转型,保持稳健增长,深化转型发展。

本集团坚持推进“三农”服务创新,服务普惠金融发展,把握国家创新驱动发展战略、“走出去”战略等重要机遇,坚定推进发展转型,加快转变车险拓展模式,夯实寿险转型基础,强化健康险专业能力建设,并持续探寻新常态下的市场需求、发展契机,提高市场策略的针对性。

(二) 构建有效的公司治理机制,确保募集资金规范使用

本公司于2012年实现H股上市,目前已构建了现代化企业制度和内部控制治理架构,建立、健全、强化内部控制制度体系,增强对重点风险的预警和防控,筑牢防范金融风险的安全防线,有利于募集资金得到安全、规范、有效的使用。

综上,本公司募集资金运用符合国家产业政策和本公司长期战略发展方向,有利于促进本公司长期健康发展,为本公司持续稳健发展提供资本支撑,符合本公司及全体股东的利益,且本公司完善的内部控制机制,有利于保障募集资金得以规范、有效使用。

五、本次发行募集资金运用对发行人的影响

(一) 对发行人同业竞争及独立性的影响

本次发行募集资金在扣除发行费用后,将用于充实本公司资本金。本次募集资金的运用不会产生同业竞争,亦不会影响本公司的独立性。

(二) 对发行人财务状况及经营成果的影响

本次发行募集资金运用对本公司财务状况及经营成果的影响主要表现在:

1. 对净资产的影响:本次募集资金到位后,本公司的净资产将增加。
2. 对每股净资产和净资产收益率的影响:由于募集资金运用产生的效益可能无法在短期内明显体现,在股本增加的情况下,短期内本公司基本每股收益和稀释每股收益等指标将可能有所摊薄。
3. 对偿付能力的影响:本次发行募集资金到位后将充实本公司资本金并提高偿付能力充足率水平,为本集团长期发展提供有力支持。
4. 对经营成果的影响:本次发行将有利于增强公司资本实力,推动各项业务持续发展,有助于满足本集团未来发展战略的需要。

第十六章 股利分配政策

一、现行股利分配政策

(一) 股利分配的一般政策

根据《公司法》和《公司章程》，公司的股利分配政策如下：

1. 公司可以现金、股票及现金和股票相结合的方式分配股利。公司重视对投资者的合理回报，利润分配政策将保持连续性和稳定性。

2. 公司在分配有关会计年度的税后利润时，以根据中国企业会计准则及法规编制的财务会计报告和按国际或者境外上市地会计准则编制的财务会计报告中税后利润数较少者为准。公司偿付能力达不到监管要求时，公司不得向股东分配利润。

3. 公司董事会根据届时公司及下属子公司偿付能力充足率、业务发展情况和需求、经营业绩、股东回报等因素，拟定公司的利润分配方案。在考虑上述因素并符合届时法律法规和监管规定的前提下，公司每年以现金方式分配的利润不少于当年实现的可分配利润的百分之十。公司可以根据盈利状况进行中期现金分红。结合公司股票价格、股本规模等情况，董事会可以制定股票股利分配方案。

4. 利润分配议案经董事会审议并需经三分之二以上董事通过后，提交公司股东大会批准后实施。公司股东大会对利润分配方案作出决议后，公司董事会须在股东大会召开后两个月内完成股利的派发事项。

5. 公司当年盈利，董事会未提出现金利润分配预案的，应当在定期报告中详细说明未现金分红的原因以及该等未分配利润的用途，并充分考虑独立董事的意见。

6. 如公司的外部经营环境或者公司自身的经营状况发生较大变化，公司可以根据法律、法规及其他规范性文件的规定调整利润分配政策。有关调整利润分配政策的议案需经公司董事会审议后提交公司股东大会批准。

(二) 税后利润分配顺序

根据《公司法》和《公司章程》，公司交纳所得税后的利润，按下列顺序分配：

1. 弥补以前年度的亏损;
2. 提取法定公积金, 提取比例为利润的 10%, 法定公积金累计额为公司注册资本的 50% 以上的, 可以不再提取;
3. 提取任意公积金;
4. 支付股东股利。

股东大会违反前款规定, 在公司弥补亏损和提取法定公积金之前向股东分配利润的, 股东必须将违反规定分配的利润退还公司。

二、报告期内股利分配情况

2015 年 6 月 26 日, 本公司 2014 年度股东大会审议批准 2014 年利润分配方案, 以总股本 42,423,990,583 股为基数计算, 每 10 股派发现金股利 0.094671 元 (含税), 共计分配 40,163.22 万元。上述股利已于 2015 年派发完毕。

2016 年 6 月 24 日, 本公司 2015 年度股东大会审议批准 2015 年利润分配方案, 以总股本 42,423,990,583 股为基数计算, 每 10 股派发现金股利 0.226005 元 (含税), 共计分配 95,880.51 万元。上述股利已于 2016 年派发完毕。

2017 年 6 月 23 日, 本公司 2016 年度股东大会审议批准 2016 年利润分配方案, 以总股本 42,423,990,583 股为基数计算, 每 10 股派发现金股利 0.337881 元 (含税), 共计分配 143,342.78 万元。上述股利已于 2017 年派发完毕。

2017 年 8 月 25 日, 本公司第二届董事会第三十二次会议审议批准《关于 2017 年中期利润分配的议案》, 建议以 2017 年中期期末未分配利润余额为基础, 提取任意盈余公积 100 亿元作为中期利润分配。上述议案尚待本公司股东大会审议。关于本次 2017 年中期利润分配, 本公司将不会向股东派发利息。

三、本次发行完成前滚存利润的分配安排和已履行的决策程序

本公司于 2017 年 7 月 31 日召开 2017 年第一次临时股东大会, 审议通过《关于首

次公开发行 A 股股票并上市前滚存利润分派方案的议案》。本次发行上市完成前，公司将根据相关股东大会决议进行利润分配；在本次发行上市日前公司的未分配利润将由公司本次发行上市完成后的全体股东按照持股比例共同享有。

四、本次发行完成后本公司的股利分配政策

(一) 本次发行完成后的股利分配政策

根据《公司章程(草案)》规定，本次发行完成后，本公司的股利分配政策如下：

1. 利润分配的基本原则：公司将实行持续、稳定的股利分配政策，公司的股利分配将重视对投资者的合理投资回报并兼顾公司的可持续发展。在兼顾持续盈利、符合监管要求及公司正常经营和长期发展的前提下，公司将优先采取现金方式分配股利。

2. 利润分配的具体政策：

1) 利润分配的形式：公司按照股东持有的股份比例分配利润，可以采取现金、股票或者两者相结合的方式分配股利；具备现金分红条件的，应当优先采用现金分红进行利润分配。公司原则上每年进行一次利润分配，在有条件的情况下，可以进行中期利润分配。

2) 公司现金分红的具体条件和比例：若公司偿付能力达不到监管要求时，该年度不得向股东分配利润。除特殊情况外，在不影响公司正常经营的基础上且在公司当年实现的净利润为正数、当年末公司累计未分配利润为正数且资本公积为正的情况下，公司应当主要进行现金分红。特殊情况包括：公司存在重大投资计划或发生重大现金支出等事项；偿付能力低于国务院保险业监督管理机构等监管部门要求；国务院保险业监督管理机构等监管部门采取监管措施限制公司现金分红；其他不适合现金分红的情形。公司董事会根据届时公司及下属子公司偿付能力充足率、业务发展情况和需求、经营业绩、股东回报等因素，拟定公司的利润分配方案。在考虑上述因素并符合届时法律法规和监管规定的前提下，公司每年以现金方式分配的利润不少于当年实现的可分配利润的 10%。公司可以根据盈利状况进行中期现金分红。相关议案经董事会审议后，提交公司股东大会批准后实施。

3) 公司发放股票股利的条件：若公司营业收入增长快速，并且董事会认为公司股

票价格与公司股本规模不匹配时,可以在满足前述现金股利分配之余,结合公司股票价格、股本规模等情况,提出并实施股票股利分配预案。

4) 公司董事会应当综合考虑所处行业特点、发展阶段、自身经营模式、盈利水平以及是否有重大资金支出安排等因素,并按照公司章程规定的程序,提出差异化的现金分红政策。

3. 利润分配的审议程序:

1) 公司董事会在制定利润分配方案时,应当认真研究和论证现金分红的时间、条件和最低比例、调整的条件及其决策程序要求等事宜,独立董事应当发表明确意见。独立董事可以征集中小股东的意见,提出分红提案,并直接提交董事会审议。股东大会对现金分红具体方案进行审议前,公司应当通过多种渠道主动与股东特别是中小股东进行沟通和交流,充分听取中小股东的意见和诉求,及时答复中小股东关心的问题。公司监事会应对董事会制定公司利润分配方案的情况和决策程序进行监督。

2) 如公司符合现金分红条件但未做出现金分红方案,或公司以现金方式分配的利润低于当年实现的可分配利润的 10%,董事会应就不进行现金分红的具体原因、公司留存收益的确切用途及预计投资收益等事项进行专项说明。经独立董事发表意见后提交股东大会审议,并在公司指定媒体上予以披露,公司应为股东提供网络投票方式进行表决。

4. 未进行现金利润分配原因说明: 公司应在年度报告中披露该年度的利润分配预案,该报告期内盈利但公司董事会未作出现金利润分配预案的,应当在定期报告中披露原因,并详细说明未分红的原因、未用于分红的资金留存公司的用途,独立董事应当就此发表独立意见。

5. 利润分配政策的调整: 如遇到战争、自然灾害等不可抗力、或者公司外部经营环境或公司自身经营状况发生较大变化时,公司可以根据法律、法规及其他规范性文件的规定调整利润分配政策。公司调整利润分配政策时,董事会应做专题论述,详细论述调整理由,形成书面论证报告并经独立董事审议后提交股东大会,并经出席股东大会的股东所持表决权的 2/3 以上通过,公司应为股东提供网络投票方式进行表决。股东大会审议利润分配方案政策变更事项时,应充分考虑中小股东的意见。

6. 公司股东若存在违规占用公司资金情形的,公司应当扣减该股东所分配的现金

红利，以偿还其占用的现金。

7. 公司应当在年度报告中详细披露现金分红政策制定和执行情况，并说明是否符合公司章程的规定或者股东大会决议的要求，分红标准和比例是否明确和清晰，相关的决策程序和机制是否完善，独立董事是否履职尽责并发挥了应有的作用，中小股东是否有充分表达意见和诉求的机会，中小股东的合法权益是否得到了充分保护等。对现金分红政策进行调整或变更的，还应对调整或变更的条件及程序是否合规和透明等进行详细说明。

公司在分配有关会计年度的税后利润时，以根据中国企业会计准则及法规编制的财务会计报告和按国际或者境外上市地会计准则编制的财务会计报告中税后利润数较少者为准。

公司股东大会对利润分配方案作出决议后，公司董事会须在股东大会召开后两个月内完成股利的派发事项。

股东在公司确定的股款缴纳日（以下简称“缴款日”）之前已缴付的任何股份的股款，均可享有利息，但股东无权就之前已缴付的任何股份的股款参与在缴款日之前宣布的股息分配。

（二）本次发行完成后三年的分红回报规划

本公司于 2017 年 7 月 31 日召开 2017 年第一次临时股东大会，审议通过《关于首次公开发行 A 股股票并上市后三年分红回报规划的议案》，其主要内容如下：

1. 分红回报规划制定的原则

本公司将按照“同股同权、同股同利”的原则，根据各股东持有本公司股份的比例进行分配。

本公司将实行持续、稳定的股利分配政策，本公司的股利分配应重视对投资者的合理投资回报并兼顾本公司的可持续发展。

在兼顾持续盈利、符合监管要求及本公司正常经营和长期发展的前提下，本公司将优先采取现金方式分配股利。

2. 分红回报规划制定的考虑因素

本公司股利分配政策的制定着眼于本公司现阶段经营和可持续发展,综合分析并充分考虑以下重要因素:

1) 切实维护股东合法权益,落实监管要求

履行本公司的社会和法律責任,切实维护股东的合法权益,为投资者提供合理的投资回报。

落实中国证监会对上市公司利润分配及现金分红政策的监管要求。中国证监会颁布的《上市公司监管指引第3号——上市公司现金分红》,对上市公司进一步完善利润分配决策程序,健全现金分红制度,增强现金分红透明度,保持现金分红政策的一致性、合理性和稳定性等方面提出了明确的要求。

2) 本公司经营发展实际情况

本公司经营业绩良好,盈利能力较强。本公司首次公开发行A股股票并上市后,将根据当年实际经营情况制定持续和稳定的股利分配政策。

3) 本公司所处的发展阶段

本公司目前各项业务均呈现出良好的发展态势并具备广阔的成长空间,需要充足的资本金作为未来发展的保证。本公司将充分考虑各种因素的影响,在确定股利分配政策时,使其能够满足本公司的正常经营和可持续发展。

4) 股东要求和意愿

本公司的股利分配政策将充分考虑各股东的要求和意愿,既重视对投资者的合理投资回报,也兼顾投资者对本公司持续快速发展的期望。股利分配具体方案(包括现金分红比例、是否采取股票股利分配方式等)将由股东大会根据本公司当年经营的具体情况 & 未来正常经营发展的需要确定并审议通过。

5) 社会资金成本和外部融资环境

目前,本公司可通过发行普通股、债务工具和利润留存等方式扩大资本金规模,其中利润留存是本公司目前资本金扩大的重要方式之一。本公司在确定股利分配政策时,将综合考虑公司合理的资本结构、资本成本和外部融资环境等因素。

6) 偿付能力充足率约束

保险公司的经营和发展需要满足相关法律法规和监管机构对偿付能力充足率的规定，并应当建立偿付能力管理制度，强化资本约束，保证公司偿付能力充足。因而，本公司在确定股利分配政策时将综合考虑业务持续增长前提下偿付能力充足率对股利分配的影响，并在此基础上确定合理的现金股利分配比例，以确保该项股利分配政策切实可行。

3. 分红回报规划的具体方案

1) 利润分配的顺序

本公司分配当年税后利润时，应当提取利润的 10% 列入法定公积金。本公司法定公积金累计额为注册资本的 50% 以上的，可以不再提取。本公司的法定公积金不足以弥补以前年度亏损的，在提取法定公积金之前，应当先用当年利润弥补亏损。

本公司从税后利润中提取法定公积金后，经股东大会决议，还可以从税后利润中提取任意公积金。

本公司弥补亏损、提取公积金后所余税后利润，可以按照股东持有的股份比例分配。

2) 利润分配的形式和期间间隔

本公司按照股东持有的股份比例分配利润，可以采取现金、股票或者两者相结合的方式分配股利；具备现金分红条件的，应当优先采用现金分红进行利润分配。在符合利润分配原则、保证本公司正常经营和长远发展的前提下，本公司原则上每年进行一次利润分配，在有条件的情况下，可以进行中期利润分配。利润分配不得超过累计可分配利润的范围，不得损害本公司持续经营能力。

3) 现金分红的条件和比例

若本公司偿付能力达不到监管要求时，该年度不得向股东分配利润。除特殊情况外，在不影响本公司正常经营的基础上且在本公司当年实现的净利润为正数、当年末本公司累计未分配利润为正数且资本公积为正的情况下，本公司应当主要进行现金分红。特殊情况包括：本公司存在重大投资计划或发生重大现金支出等事项；偿付能力低于国务院保险业监督管理机构等监管部门要求；国务院保险业监督管理机构等监管部门采取监管措施限制公司现金分红；其他不适合现金分红的情形。本公司董事会根据届时公司及下属子公司偿付能力充足率、业务发展情况和需求、经营业绩、股东回报等因素，拟定本

公司的利润分配方案。在考虑上述因素并符合届时法律法规和监管规定的前提下，本公司每年以现金方式累计分配的利润（包括年度利润分配和中期利润分配）不少于当年实现的可分配利润的 10%。本公司可以根据盈利状况进行中期现金分红。相关议案经董事会审议后，提交本公司股东大会批准后实施。

本公司董事会应当综合考虑所处行业特点、发展阶段、自身经营模式、盈利水平以及是否有重大资金支出安排等因素，区分下列情形，并按照《公司章程（草案）》规定的程序，提出差异化的现金分红政策：

本公司发展阶段属成熟期且无重大资金支出安排的，进行利润分配时，现金分红在本次利润分配中所占比例最低应达到 80%；

本公司发展阶段属成熟期且有重大资金支出安排的，进行利润分配时，现金分红在本次利润分配中所占比例最低应达到 40%；

本公司发展阶段属成长期且有重大资金支出安排的，进行利润分配时，现金分红在本次利润分配中所占比例最低应达到 20%；

本公司发展阶段不易区分但有重大资金支出安排的，可以按照前项规定处理。

本公司在营业收入增长快速，并且董事会认为本公司股票价格与本公司股本规模不匹配时，可以在满足前述现金股利分配之余，结合本公司股票价格、股本规模等情况，提出并实施股票股利分配预案。本公司采用股票股利进行利润分配的，应当以给予股东合理现金分红回报和维持适当股本规模为前提，并综合考虑本公司成长性、每股净资产的摊薄等因素。

4. 分红回报规划的决策和监督机制

本公司董事会在制定利润分配方案时，应当认真研究和论证现金分红的时间、条件和最低比例、调整的条件及其决策程序要求等事宜，独立董事应当发表明确意见。独立董事可以征集中小股东的意见，提出分红提案，并直接提交董事会审议。股东大会对现金分红具体方案进行审议前，本公司应当通过多种渠道主动与股东特别是中小股东进行沟通和交流，充分听取中小股东的意见和诉求，及时答复中小股东关心的问题。本公司监事会应对董事会制定本公司利润分配方案的情况和决策程序进行监督。

如本公司符合现金分红条件但未做出现金分红方案，或本公司以现金方式分配的利

润低于当年实现的可分配利润的 10%，董事会应就不进行现金分红的具体原因，本公司留存收益的确切用途及预计投资收益等事项进行专项说明。经独立董事发表意见后提交股东大会审议，并在本公司指定媒体上予以披露，本公司应为股东提供网络投票方式进行表决。

本公司应在年度报告中披露该年度的利润分配预案，该报告期内盈利但本公司董事会未作出现金利润分配预案的，应当在定期报告中披露原因，并详细说明未分红的原因、未用于分红的资金留存本公司的用途，独立董事应当就此发表独立意见。

5. 利润分配方案的实施

本公司股东大会对利润分配方案作出决议后，本公司董事会须在股东大会召开后两个月内完成股利（或股份）的派发事项。

6. 分红回报规划的制定周期和调整机制

本公司根据《公司章程（草案）》确定的利润分配政策制定股东回报规划，并至少每三年对本公司正在实施的利润分配政策作出适当且必要的修改，就未来三年的分红政策进行规划。本公司董事会在制定股东回报规划时，应通过多种方式充分听取和吸收股东（特别是中小股东）、独立董事、独立监事的意见和建议。本公司董事会制订的分红政策及三年股东回报规划报股东大会批准后实施。

如遇到战争、自然灾害等不可抗力、或者本公司外部经营环境或本公司自身经营状况发生较大变化，或相关法律法规或监管规定发生变化或调整，或董事会认为确有必要时，本公司可以根据法律、法规及其他规范性文件的规定调整利润分配政策。本公司调整利润分配政策时，董事会应做专题论述，详细论述调整理由，形成书面论证报告并经独立董事审议后提交股东大会，并经出席股东大会的股东所持表决权的 2/3 以上通过，本公司应为股东提供网络投票方式进行表决。股东大会审议利润分配方案政策变更事项时，应充分考虑中小股东的意见。

第十七章 其他重要事项

一、信息披露和投资者关系

(一) 信息披露及投资者关系负责部门及相关人员

本公司负责信息披露和投资者关系的部门为董事会秘书局，联系方式如下：

董事会秘书：李涛

办公地址：北京市西城区西长安街 88 号中国人保大厦

电话：010-6900 9192

传真：010-6900 8264

电子信箱：ir_group@picc.com.cn

(二) 信息披露制度

1. 本公司的信息披露文件主要包括招股说明书、募集说明书、上市公告书、定期报告、临时报告，以及根据有关监管机构规定对外披露的各类文件。公司董事会秘书协助组织和协调公司信息披露事务。

2. 本公司招股说明书不存在虚假记载、误导性陈述或者重大遗漏，且本公司对招股说明书内容的真实性、准确性、完整性承担个别和连带的法律责任。

3. 本公司应控制内幕信息知情人员范围，要求内幕信息知情人员遵守保密义务。

(三) 投资者关系

1. 本公司开设投资者关系热线电话、传真与电子邮件，接受投资者提出的问题和建议，并答复。

2. 本公司网站开设投资者关系专栏，登载与投资者关系管理相关的各类信息，接受投资者提出的问题和建议。

3. 本公司董事会秘书负责具体落实投资者关系管理事务，完善公司投资者的沟通、

接待和服务工作机制。

二、重大合同

截至 2017 年 6 月 30 日，本集团正在履行的重大合同主要包括如下：

(一) 保险合同

1. 人保财险

截至 2017 年 6 月 30 日，人保财险正在履行的保费金额前 10 大保险合同的保费金额合计约为 16.62 亿元。

2. 人保寿险

截至 2017 年 6 月 30 日，人保寿险正在履行的保费金额前 10 大保险合同的保费金额合计约为 99.10 亿元。

3. 人保健康

截至 2017 年 6 月 30 日，人保健康正在履行的保费金额前 10 大保险合同的保费金额合计约为 18.83 亿元。

(二) 再保险合同

1. 人保财险

截至 2017 年 6 月 30 日，人保财险作为保险分出方正在履行的保费金额累计前 10 大再保险合同的保费金额合计约为 1,179.68 亿元。

2. 人保寿险

截至 2017 年 6 月 30 日，人保寿险作为保险分出方正在履行的保费金额累计前 10 大再保险合同的保费金额合计约为 22.29 亿元。

3. 人保健康

截至 2017 年 6 月 30 日，人保健康作为保险分出方正在履行的保费金额累计前 10 大再保险合同的保费金额合计约为 45.15 亿元。

4. 人保再保险

截至 2017 年 6 月 30 日,人保再保险作为保险分入方正在履行的保费金额累计前 10 大再保险合同的保费金额合计约为 33.96 亿元。

截至 2017 年 6 月 30 日,人保再保险作为保险分出方正在履行的 6 份再保险合同的保费金额合计约为 3.52 亿元。

三、对外担保情况

截至 2017 年 6 月 30 日,人保集团不存在为第三方提供担保的情况。

四、重大诉讼和仲裁事项

(一) 作为原告的民事诉讼或作为申请人的仲裁案件

截至 2017 年 6 月 30 日,人保集团及其境内主要控股子公司作为原告或申请人且单笔涉案金额在 1,000 万元以上的尚未了结的重大诉讼、仲裁案件共 30 宗,涉及金额约 123,060.81 万元、579.64 万美元及 3,500,000.00 万韩元,其中,20 宗案件为保险业务引起的追偿纠纷,其他 10 宗案件主要涉及借款合同纠纷、担保合同纠纷、买卖合同纠纷和联建纠纷。上述案件中,17 宗诉讼案件和 3 宗仲裁案件仍处于审理/仲裁阶段,9 宗诉讼案件和 1 宗仲裁案件已终审并处于执行阶段。

(二) 作为被告的民事诉讼或作为被申请人的仲裁案件

截至 2017 年 6 月 30 日,人保集团及其境内主要控股子公司作为被告或作为被申请人且单笔涉案金额在 1,000 万元以上的尚未了结的重大诉讼、仲裁案件共 57 宗,涉及金额约 197,005.32 万元及 2,151.43 万美元,其中 50 宗案件为保险业务引起的保险合同纠纷,其他 7 宗案件主要涉及借款合同纠纷、证券回购纠纷、买卖合同纠纷和劳动争议纠纷。

五、控股股东、实际控制人及本公司董事、监事、高级管理人员的重大诉讼和仲裁事项

截至 2017 年 6 月 30 日,本公司的控股股东、实际控制人未涉及任何重大诉讼或仲裁事项;本公司的现任董事、监事和高级管理人员均未涉及任何重大诉讼或仲裁事项,也均未涉及事诉讼。

发行人全体董事、监事、高级管理人员声明

本公司全体董事、监事、高级管理人员承诺本招股说明书及其摘要不存在虚假记载、误导性陈述或重大遗漏，并对其真实性、准确性、完整性承担个别和连带的法律责任。

本公司董事签字：



吴 焰



中国人民保险集团股份有限公司

2017年9月26日


发行人全体董事、监事、高级管理人员声明

本公司全体董事、监事、高级管理人员承诺本招股说明书及其摘要不存在虚假记载、误导性陈述或重大遗漏，并对其真实性、准确性、完整性承担个别和连带的法律责任。

本公司董事签字：



缪建民



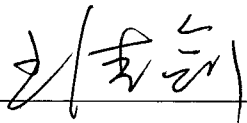
中国人民保险集团股份有限公司


2017年9月26日

发行人全体董事、监事、高级管理人员声明

本公司全体董事、监事、高级管理人员承诺本招股说明书及其摘要不存在虚假记载、误导性陈述或重大遗漏，并对其真实性、准确性、完整性承担个别和连带的法律责任。

本公司董事签字：


王清剑



中国人民保险集团股份有限公司

2017年9月26日


发行人全体董事、监事、高级管理人员声明

本公司全体董事、监事、高级管理人员承诺本招股说明书及其摘要不存在虚假记载、误导性陈述或重大遗漏，并对其真实性、准确性、完整性承担个别和连带的法律责任。

本公司董事签字：



王 桥




中国人民保险集团股份有限公司

2017年9月26日

发行人全体董事、监事、高级管理人员声明

本公司全体董事、监事、高级管理人员承诺本招股说明书及其摘要不存在虚假记载、误导性陈述或重大遗漏，并对其真实性、准确性、完整性承担个别和连带的法律责任。

本公司董事签字：



华日新


中国人民保险集团股份有限公司

2017年9月26日

发行人全体董事、监事、高级管理人员声明

本公司全体董事、监事、高级管理人员承诺本招股说明书及其摘要不存在虚假记载、误导性陈述或重大遗漏，并对其真实性、准确性、完整性承担个别和连带的法律责任。

本公司董事签字：



程玉琴




中国人民保险集团股份有限公司

2021年9月26日


发行人全体董事、监事、高级管理人员声明

本公司全体董事、监事、高级管理人员承诺本招股说明书及其摘要不存在虚假记载、误导性陈述或重大遗漏，并对其真实性、准确性、完整性承担个别和连带的法律责任。

本公司董事签字：



王智斌



中国人民保险集团股份有限公司


2017年9月26日

发行人全体董事、监事、高级管理人员声明

本公司全体董事、监事、高级管理人员承诺本招股说明书及其摘要不存在虚假记载、误导性陈述或重大遗漏，并对其真实性、准确性、完整性承担个别和连带的法律责任。

本公司董事签字：



刘汉铨




发行人全体董事、监事、高级管理人员声明

本公司全体董事、监事、高级管理人员承诺本招股说明书及其摘要不存在虚假记载、误导性陈述或重大遗漏，并对其真实性、准确性、完整性承担个别和连带的法律责任。

本公司董事签字：



许定波



中国人民保险集团股份有限公司

2017年9月26日

发行人全体董事、监事、高级管理人员声明

本公司全体董事、监事、高级管理人员承诺本招股说明书及其摘要不存在虚假记载、误导性陈述或重大遗漏，并对其真实性、准确性、完整性承担个别和连带的法律责任。

本公司董事签字：



陆健瑜



发行人全体董事、监事、高级管理人员声明

本公司全体董事、监事、高级管理人员承诺本招股说明书及其摘要不存在虚假记载、误导性陈述或重大遗漏，并对其真实性、准确性、完整性承担个别和连带的法律责任。

本公司董事签字：




林义相



发行人全体董事、监事、高级管理人员声明

本公司全体董事、监事、高级管理人员承诺本招股说明书及其摘要不存在虚假记载、误导性陈述或重大遗漏，并对其真实性、准确性、完整性承担个别和连带的法律责任。

本公司董事签字：



陈武朝




中国人民保险集团股份有限公司

年 9 月 26 日

发行人全体董事、监事、高级管理人员声明

本公司全体董事、监事、高级管理人员承诺本招股说明书及其摘要不存在虚假记载、误导性陈述或重大遗漏，并对其真实性、准确性、完整性承担个别和连带的法律责任。

本公司监事签字：



林 帆



中国人民保险集团股份有限公司

2017年9月26日

发行人全体董事、监事、高级管理人员声明

本公司全体董事、监事、高级管理人员承诺本招股说明书及其摘要不存在虚假记载、误导性陈述或重大遗漏，并对其真实性、准确性、完整性承担个别和连带的法律责任。

本公司监事签字：



许永现




发行人全体董事、监事、高级管理人员声明

本公司全体董事、监事、高级管理人员承诺本招股说明书及其摘要不存在虚假记载、误导性陈述或重大遗漏，并对其真实性、准确性、完整性承担个别和连带的法律责任。

本公司监事签字：



荆 新



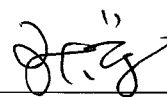
中国人民保险集团股份有限公司

2021年9月26日


发行人全体董事、监事、高级管理人员声明

本公司全体董事、监事、高级管理人员承诺本招股说明书及其摘要不存在虚假记载、误导性陈述或重大遗漏，并对其真实性、准确性、完整性承担个别和连带的法律责任。

本公司监事签字：



王大军



中国人民保险集团股份有限公司

2017年9月26日


发行人全体董事、监事、高级管理人员声明

本公司全体董事、监事、高级管理人员承诺本招股说明书及其摘要不存在虚假记载、误导性陈述或重大遗漏，并对其真实性、准确性、完整性承担个别和连带的法律责任。

本公司除董事、监事外高级管理人员签字：



庄超英




中国人民保险集团股份有限公司

2017年9月26日


发行人全体董事、监事、高级管理人员声明

本公司全体董事、监事、高级管理人员承诺本招股说明书及其摘要不存在虚假记载、误导性陈述或重大遗漏，并对其真实性、准确性、完整性承担个别和连带的法律责任。

本公司除董事、监事外高级管理人员签字：



谢一群



发行人全体董事、监事、高级管理人员声明

本公司全体董事、监事、高级管理人员承诺本招股说明书及其摘要不存在虚假记载、误导性陈述或重大遗漏，并对其真实性、准确性、完整性承担个别和连带的法律责任。

本公司除董事、监事外高级管理人员签字：

唐志刚

唐志刚



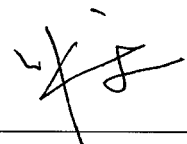
中国人民保险集团股份有限公司

2017年9月26日

发行人全体董事、监事、高级管理人员声明

本公司全体董事、监事、高级管理人员承诺本招股说明书及其摘要不存在虚假记载、误导性陈述或重大遗漏，并对其真实性、准确性、完整性承担个别和连带的法律责任。

本公司除董事、监事外高级管理人员签字：



盛和泰




中国人民保险集团股份有限公司

2017年9月26日


发行人全体董事、监事、高级管理人员声明

本公司全体董事、监事、高级管理人员承诺本招股说明书及其摘要不存在虚假记载、误导性陈述或重大遗漏，并对其真实性、准确性、完整性承担个别和连带的法律责任。

本公司除董事、监事外高级管理人员签字：



韩可胜



中国人民保险集团股份有限公司

2020年9月26日

发行人全体董事、监事、高级管理人员声明

本公司全体董事、监事、高级管理人员承诺本招股说明书及其摘要不存在虚假记载、误导性陈述或重大遗漏，并对其真实性、准确性、完整性承担个别和连带的法律责任。

本公司除董事、监事外高级管理人员签字：

李涛

李涛




中国人民保险集团股份有限公司

2017年9月26日

发行人全体董事、监事、高级管理人员声明

本公司全体董事、监事、高级管理人员承诺本招股说明书及其摘要不存在虚假记载、误导性陈述或重大遗漏，并对其真实性、准确性、完整性承担个别和连带的法律责任。

本公司除董事、监事外高级管理人员签字：



赵 军



发行人全体董事、监事、高级管理人员声明

本公司全体董事、监事、高级管理人员承诺本招股说明书及其摘要不存在虚假记载、误导性陈述或重大遗漏，并对其真实性、准确性、完整性承担个别和连带的法律责任。

本公司除董事、监事外高级管理人员签字：



周厚杰



二、保荐机构（主承销商）声明


本公司已对招股说明书及其摘要进行了核查，确认不存在虚假记载、误导性陈述或重大遗漏，并对其真实性、准确性和完整性承担相应的法律责任。

法定代表人：




毕明建

保荐代表人：



刘华欣



徐威威

项目协办人：



朱玉振

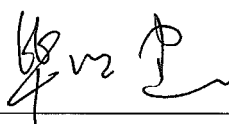


中国国际金融股份有限公司

2017年9月26日

本人已认真阅读中国人民保险集团股份有限公司招股说明书的全部内容,确认招股说明书不存在虚假记载、误导性陈述或者重大遗漏,并对招股说明书真实性、准确性、完整性、及时性承担相应法律责任。

董事长、首席执行官:



毕明建




中国国际金融股份有限公司

2017年9月26日

二、保荐机构（主承销商）声明


本公司已对招股说明书及其摘要进行了核查，确认不存在虚假记载、误导性陈述或重大遗漏，并对其真实性、准确性和完整性承担相应的法律责任。

法定代表人：

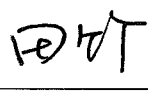


王连志

保荐代表人：

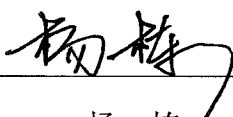


温桂生



田竹

项目协办人：



杨栋




安信证券股份有限公司

2017年9月26日

二、保荐机构（主承销商）声明

本公司已对招股说明书及其摘要进行了核查，确认不存在虚假记载、误导性陈述或重大遗漏，并对其真实性、准确性和完整性承担相应的法律责任。

董事长：



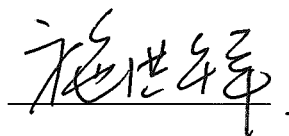
施洪祥



2017年9月26日

本人已认真阅读中国人民保险集团股份有限公司招股说明书的全部内容,确认招股说明书不存在虚假记载、误导性陈述或者重大遗漏,并对招股说明书真实性、准确性、完整性、及时性承担相应法律责任。

董事长:




施洪祥



本人已认真阅读中国人民保险集团股份有限公司招股说明书的全部内容,确认招股说明书不存在虚假记载、误导性陈述或者重大遗漏,并对招股说明书真实性、准确性、完整性、及时性承担相应法律责任。

总裁:




王连志



三、联席主承销商声明

本公司已对招股说明书及其摘要进行了核查,确认不存在虚假记载、误导性陈述或重大遗漏,并对其真实性、准确性和完整性承担相应的法律责任。


法定代表人:


张佑君


三、联席主承销商声明

本公司已对招股说明书及其摘要进行了核查,确认不存在虚假记载、误导性陈述或重大遗漏,并对其真实性、准确性和完整性承担相应的法律责任。

法定代表人:



朱寒松




高盛高华证券有限责任公司

2017年9月26日

四、发行人律师声明


本所及经办律师已阅读《中国人民保险集团股份有限公司首次公开发行股票（A股）招股说明书》及其摘要，确认招股说明书及其摘要与本所出具的法律意见书和律师工作报告无矛盾之处。本所及经办律师对发行人在招股说明书及其摘要中引用的法律意见书和律师工作报告的内容无异议，确认招股说明书及其摘要不致因上述内容而出现虚假记载、误导性陈述或重大遗漏，并对招股说明书及其摘要引用法律意见书和律师工作报告的内容的真实性、准确性和完整性承担相应的法律责任。

单位负责人：




王玲

经办律师：



苏峥



李元媛




会计师事务所声明

德师报(函)字(17)第 Q00864 号

本所及签字注册会计师已阅读中国人民保险集团股份有限公司的招股说明书(申报稿)及其摘要, 确认招股说明书及其摘要中引用的本所对中国人民保险集团股份有限公司 2017 年 1 月 1 日至 6 月 30 日止期间、2016 年度、2015 年度及 2014 年度财务报表出具的审计报告、就其非经常性损益明细表出具的专项说明、就其 2017 年 6 月 30 日财务报表内部控制的有效性出具的内部控制审计报告、就其截至 2016 年 12 月 31 日止前次募集资金使用情况出具的审核报告(以下统称“报告及说明”)的内容与本所出具的有关报告及说明的内容无矛盾之处。本所及签字注册会计师对中国人民保险集团股份有限公司在招股说明书及其摘要中引用由本所出具的上述报告及说明的内容无异议, 确认招股说明书及其摘要不致因完整准确地引用由本所出具的上述报告及说明而导致在相应部分出现虚假记载、误导性陈述或重大遗漏, 并对本所出具的上述报告及说明的真实性、准确性和完整性根据有关法律法规的规定承担相应的法律责任。

本声明仅供中国人民保险集团股份有限公司本次向中国证券监督管理委员会申请向境内社会公众发行人民币普通股股票之目的使用, 不得用作任何其他目的。




执行事务合伙人或授权代表: 崔劲



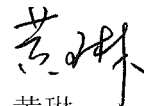
签字注册会计师: 文启斯



签字注册会计师: 杨丽



签字注册会计师: 边牧其乐



签字注册会计师: 黄琳



德勤华永会计师事务所(特殊普通合伙)

中国·上海

2017年 9月26日

授权书

根据德勤华永会计师事务所(特殊普通合伙)(下称“本所”)业务需要,本人作为本所执行事务合伙人,特授权本所下列合伙人,仅在本授权书所授权的范围内:(1)在本所提供审计及其他鉴证服务时,对本所根据法律法规、有关监管部门的规定、及特定利益关系人的要求,出具的与本所所提供的专业服务相关的声明或承诺等文件,作为德勤华永会计师事务所(特殊普通合伙)的负责人,代表本所在相关声明或承诺中签字;(2)在各地需要办理异地会计师事务所临时执行审计业务报备登记事宜时,在相关备案登记文件上签名。

被授权合伙人的具体名单如下:

刘明华


聂世禾

邓迎章


崔劲

王天泽


刘佩珍




杨誉民



德勤华永会计师事务所(特殊普通合伙)
(公章)



执行事务合伙人:



曾顺福

2015年03月05日




六、验资机构声明

关于招股说明书及其摘要引用验资报告及验资复核报告的会计师事务所声明

本所及签字注册会计师已阅读中国人民保险集团股份有限公司首次公开发行股票(A股)招股说明书(申报稿) (“招股说明书”)及其摘要,确认招股说明书及其摘要引用的验资报告及验资复核报告与本所出具的验资报告(报告编号分别为:安永华明(2009)验字第60469332_A01号、安永华明(2013)验字第60469332_A01号)及验资复核报告(报告编号:安永华明(2012)专字第60469332_A09号)的内容无矛盾之处。

本所及签字注册会计师对中国人民保险集团股份有限公司在招股说明书及其摘要中引用的本所出具的验资报告及验资复核报告的内容无异议,确认招股说明书不致因完整准确地引用本所出具的上述验资报告及验资复核报告而在相应部分出现虚假记载、误导性陈述或重大遗漏,并对本所出具的上述验资报告及验资复核报告的真实性和完整性根据有关法律法规的规定承担相应的法律责任。

本声明仅供中国人民保险集团股份有限公司本次向中国证券监督管理委员会申请首次公开发行A股股票使用;未经本所书面同意,不得作其他用途使用。



签字注册会计师

黄悦栋



签字注册会计师

余印印



首席合伙人授权代表

张明益

安永华明会计师事务所(特殊普通合伙)

2017年9月26日



授权委托书


本授权委托书由安永华明会计师事务所(特殊普通合伙)首席合伙人(即执行事务合伙人)毛鞍宁先生,于2016年11月1日签发给王鹏程先生和张明益先生。

本授权书表明:安永华明会计师事务所(特殊普通合伙)审计部副主管合伙人王鹏程先生和安永华明会计师事务所(特殊普通合伙)主任会计师张明益先生,均有权代表本人签署由安永华明会计师事务所(特殊普通合伙)提交给中国监管机构(包括但不限于中国证监会、国资委)以及中国的证券交易所的专业报告、声明,安永华明会计师事务所(特殊普通合伙)的对外投标文件、投标授权书,及其它与安永华明会计师事务所(特殊普通合伙)所承担的专业工作相关的文件。


王鹏程先生和张明益先生在上述授权范围内所签署的文件,视同为本人签署。

本授权委托书自签发之日起生效,有效期至2017年10月31日止。本人有权在此之前,以书面方式终止对上述被授权人的授权。


授权人: 毛鞍宁 安永华明会计师事务所(特殊普通合伙)首席合伙人

签署:  日期: 2016年11月1日


被授权人: 王鹏程 安永华明会计师事务所(特殊普通合伙)审计部副主管合伙人

签署:  日期: 2016年11月1日

被授权人: 张明益 安永华明会计师事务所(特殊普通合伙)主任会计师

签署:  日期: 2016年11月1日

本复印件,仅供





Ernst & Young Hua Ming LLP
Level 16, Ernst & Young Tower
Oriental Plaza
No. 1 East Chang An Avenue
Dong Cheng District
Beijing, China 100738

安永华明会计师事务所（特殊普通合伙）
中国北京市东城区东长安街1号
东方广场安永大楼16层
邮政编码: 100738

Tel 电话: +86 10 5815 3000
Fax 传真: +86 10 8518 8298
ey.com

关于验资报告签字注册会计师离职的说明

本所于 2009 年 6 月 30 日出具的《中国人民保险集团股份有限公司（筹）验资报告》（安永华明（2009）验字第 60469332_A01 号），签字注册会计师为葛明、张颖。因签字注册会计师葛明、张颖已离职，故无法在中国人民保险集团股份有限公司首次公开发行股票（A 股）招股说明书（申报稿）之《关于招股说明书及其摘要引用验资报告及验资复核报告的会计师事务所声明》中签字。

特此说明。

安永华明会计师事务所（特殊普通合伙）

2017年9月26日




七、精算机构声明

本机构及签字精算师已阅读中国人民保险集团股份有限公司首次公开发行股票（A 股）招股说明书（申报稿）（“招股说明书”）及其摘要，确认招股说明书及其摘要引用的相关内容与本机构对中国人民保险集团股份有限公司出具的精算顾问报告无矛盾之处。本机构及签字精算师对中国人民保险集团股份有限公司在招股说明书及其摘要中引用由本机构出具的精算顾问报告的内容无异议，确认招股说明书及其摘要不致因完整准确地引用本机构出具的上述报告而导致在相应部分出现虚假记载、误导性陈述或重大遗漏，并对本机构出具的上述报告的真实性、准确性、完整性根据有关法律法规的规定承担相应的法律责任。


本声明仅供中国人民保险集团股份有限公司本次向中国证券监督管理委员会申请首次公开发行 A 股股票使用；未经本机构书面同意，不得作其他用途使用。

签字精算师：



卢展航

精算机构负责人：



施能自

德勤管理咨询(上海)有限公司



第十九章 备查文件

一、备查文件

投资者可以查阅与本次发行有关的所有正式文件，相关文件在指定网站上披露。具体文件如下：

1. 发行保荐书；
2. 按照中国会计准则编制的财务报表及审计报告；
3. 内部控制审计报告；
4. 精算顾问报告；
5. 经注册会计师核验的非经常性损益明细表；
6. 法律意见书及律师工作报告；
7. 《公司章程（草案）》；
8. 中国证监会核准本次发行的文件；
9. 其他与本次发行有关的重要文件。

二、查阅时间和查阅地点

本次发行承销期间，投资者可在上海证券交易所网站查阅相关备查文件，也可到人保集团及保荐机构、主承销商住所或办公地址查阅相关备查文件，查阅时间为工作日的9:30—11:30，13:30—16:30。

三、信息披露网址

本次发行的信息披露网址为上海证券交易所网站（www.sse.com.cn）及本公司网站（www.picc.com）。