



中审亚太会计师事务所(特殊普通合伙)

China Audit Asia Pacific Certified Public Accountants LLP

# 审计报告

## AUDIT REPORT

深圳市欣迪盟新能源科技股份有限公司

财务报表审计

中国·北京

BEIJING CHINA

深圳市欣迪盟新能源科技股份有限公司

审 计 报 告

中审亚太审字[2017]020886号

目 录

一、 审计报告 .....	1
二、 已审财务报表	
1、 合并资产负债表 .....	3
2、 合并利润表 .....	5
3、 合并现金流量表 .....	6
4、 合并股东权益变动表 .....	7
5、 资产负债表 .....	10
6、 利润表 .....	12
7、 现金流量表 .....	13
8、 股东权益变动表 .....	14
9、 财务报表附注 .....	17



通讯地址：北京市海淀区北三环西路 43 号青云当代大厦 22 层  
邮政编码：100086  
电话：010-6216 6525  
传真：010-6216 6525  
网址：www.zsytcpa.com.cn

## 审计报告

中审亚太审字【2017】020886 号

深圳市欣迪盟新能源科技股份有限公司全体股东：



我们审计了后附的深圳市欣迪盟新能源科技股份有限公司（以下简称“欣迪盟公司”）的财务报表，包括 2017 年 4 月 30 日、2016 年 12 月 31 日、2015 年 12 月 31 日的合并及公司资产负债表，2017 年 1-4 月、2016 年度、2015 年度的合并及公司利润表、合并及公司现金流量表和合并及公司股东权益变动表以及财务报表附注。

### 一、管理层对财务报表的责任

编制和公允列报财务报表是欣迪盟公司管理层的责任。这种责任包括：（1）按照企业会计准则的规定编制财务报表，并使其实现公允反映；（2）设计、执行和维护必要的内部控制，以使财务报表不存在由于舞弊或错误导致的重大错报。

### 二、注册会计师的责任

我们的责任是在执行审计工作的基础上对财务报表发表审计意见。我们按照中国注册会计师审计准则的规定执行了审计工作。中国注册会计师审计准则要求我们遵守中国注册会计师职业道德守则，计划和执行审计工作以对财务报表是否不存在重大错报获取合理保证。

审计工作涉及实施审计程序，以获取有关财务报表金额和披露的审计证据。选择的审计程序取决于注册会计师的判断，包括对由于舞弊或错误导致的财务报表重大错报风险的评估。在进行风险评估时，注册会计师考虑与财务报表编制和公允列报相关的内部控制，以设计恰当的审计程序，但目的并非对内部控制的有



效性发表意见。审计工作还包括评价管理层选用会计政策的恰当性和作出会计估计的合理性，以及评价财务报表的总体列报。

我们相信，我们获取的审计证据是充分、适当的，为发表审计意见提供了基础。

### 三、审计意见

我们认为，上述财务报表在所有重大方面按照企业会计准则的规定编制，公允反映了欣迪盟公司 2017 年 4 月 30 日、2016 年 12 月 31 日、2015 年 12 月 31 日的合并及公司财务状况以及 2017 年 1-4 月、2016 年度、2015 年度的合并及公司经营成果和现金流量。



中审亚太会计师事务所(特殊普通合伙) 中国注册会计师: 李艳生



李艳生

中国注册会计师: 吴贺民



吴贺民

中国·北京

二〇一七年八月十八日



# 合并资产负债表

编制单位：深圳市欣迪盟新能源科技股份有限公司

金额单位：人民币元

项目	注释	2017.4.30	2016.12.31	2015.12.31
<b>流动资产：</b>				
货币资金	6.1	3,884,739.70	1,517,699.22	637,821.09
以公允价值计量且其变动计入当期损益的金融资产				
衍生金融资产				
应收票据	6.2	50,147,045.51	22,144,349.40	1,011,056.43
应收账款	6.3	78,717,409.26	62,004,500.01	12,217,249.93
预付款项	6.4	551,398.52	46,818.22	1,433,008.66
应收利息				
应收股利				
其他应收款	6.5	783,624.09	377,277.84	112,464.30
存货	6.6	16,394,703.40	21,390,993.35	13,153,331.26
划分为持有待售的资产				
一年内到期的非流动资产				
其他流动资产	6.7			195,123.82
<b>流动资产合计</b>		<b>150,478,920.48</b>	<b>107,481,638.04</b>	<b>28,760,055.49</b>
<b>非流动资产：</b>				
可供出售金融资产				
持有至到期投资				
长期应收款				
长期股权投资				
投资性房地产				
固定资产	6.8	7,896,609.48	6,968,000.36	2,809,803.62
在建工程				
工程物资				
固定资产清理				
生产性生物资产				
油气资产				
无形资产	6.9	247,678.10	292,692.98	264,150.94
开发支出				
商誉				
长期待摊费用	6.10	150,943.40	563,679.25	
递延所得税资产	6.11	26,794.91	2,252.56	110,855.99
其他非流动资产	6.12	3,802,771.00		
<b>非流动资产合计</b>		<b>12,124,796.89</b>	<b>7,826,625.15</b>	<b>3,184,810.55</b>
<b>资产总计</b>		<b>162,603,717.37</b>	<b>115,308,263.19</b>	<b>31,944,866.04</b>

已审会计报表

中审亚太会计师事务所(特殊普通合伙)

(转下页)



(承上页)

# 合并资产负债表 (续)

编制单位: 深圳市欣通盟新能源科技股份有限公司

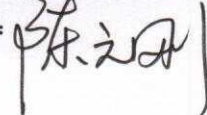
金额单位: 人民币元


项目	注释	2017.4.30	2016.12.31	2015.12.31
<b>流动负债:</b>				
短期借款	6.13	4,100,000.00	916,666.66	
以公允价值计量且其变动计入当期损益的金融负债				
衍生金融负债				
应付票据	6.14	3,394,690.96	6,213,567.80	3,986,744.87
应付账款	6.15	50,021,773.70	44,697,038.35	4,151,307.06
预收款项	6.16	77,723.00	233,425.53	1,210,803.46
应付职工薪酬	6.17	1,674,761.21	879,693.55	784,450.02
应交税费	6.18	5,317,359.18	2,028,643.45	46,289.49
应付利息				
应付股利				
其他应付款	6.19	44,786,220.97	21,205,744.20	19,147,237.83
划分为持有待售的负债				
一年内到期的非流动负债	6.20	1,126,465.00	1,437,959.14	614,914.35
其他流动负债				
<b>流动负债合计</b>		<b>110,498,994.02</b>	<b>77,612,738.68</b>	<b>29,941,747.08</b>
<b>非流动负债:</b>				
长期借款	6.21			275,470.97
应付债券				
其中: 优先股				
永续债				
长期应付款	6.22	62,592.62	324,612.53	275,621.53
长期应付职工薪酬				
专项应付款				
预计负债				
递延收益				
递延所得税负债				
其他非流动负债				
<b>非流动负债合计</b>		<b>62,592.62</b>	<b>324,612.53</b>	<b>551,092.50</b>
<b>负债合计</b>		<b>110,561,586.64</b>	<b>77,937,351.21</b>	<b>30,492,839.58</b>
<b>股东权益:</b>				
股本	6.23	20,618,600.00	20,000,000.00	1,000,000.00
其他权益工具				
其中: 优先股				
永续债				
资本公积	6.24	24,552,311.98	6,500,000.00	
减: 库存股				
其他综合收益				
专项储备				
盈余公积	6.25		1,053,365.59	11,477.04
一般风险准备				
未分配利润	6.26	6,871,218.75	9,817,546.39	440,549.42
归属于母公司股东权益合计		52,042,130.73	37,370,911.98	1,452,026.46
少数股东权益				
<b>股东权益合计</b>		<b>52,042,130.73</b>	<b>37,370,911.98</b>	<b>1,452,026.46</b>
<b>负债和股东权益总计</b>		<b>162,603,717.37</b>	<b>115,308,263.19</b>	<b>31,944,866.04</b>


已审会计报表  
中审亚太会计师事务所(特殊普通合伙)

载于第17页至第91页的财务报表附注是本财务报表的组成部分

第3页至第16页的财务报表由以下人士签署:

法定代表人: 

主管会计工作负责人: 

会计机构负责人: 



# 合并利润表

编制单位：深圳市欣通盟新能源科技股份有限公司

金额单位：人民币元

项 目	注释	2017年1-4月	2016年度	2015年度
一、营业总收入		52,231,294.04	102,722,407.72	27,451,384.58
其中：营业收入	6.27	52,231,294.04	102,722,407.72	27,451,384.58
二、营业总成本		42,978,227.45	90,396,327.57	27,296,793.45
其中：营业成本	6.27	31,062,279.74	75,013,201.38	21,787,090.25
税金及附加	6.28	672,423.90	295,277.43	65,951.67
销售费用	6.29	1,128,716.80	853,538.11	392,467.13
管理费用	6.30	8,040,074.25	13,288,622.60	4,876,128.06
财务费用	6.31	1,939,438.36	1,380,101.74	147,845.60
资产减值损失	6.32	135,294.40	-434,413.69	27,310.74
加：公允价值变动收益				
投资收益				
其中：对联营企业和合营企业的投资收益				
三、营业利润		9,253,066.59	12,326,080.15	154,591.13
加：营业外收入	6.33		53,298.76	
其中：非流动资产处置利得				
减：营业外支出	6.34		35,343.14	
其中：非流动资产处置损失			35,343.14	
四、利润总额		9,253,066.59	12,344,035.77	154,591.13
减：所得税费用	6.35	2,381,847.84	1,925,150.25	39,820.78
五、净利润		6,871,218.75	10,418,885.52	114,770.35
归属于母公司股东的净利润		6,871,218.75	10,418,885.52	114,770.35
少数股东损益				
六、其他综合收益的税后净额				
归属母公司股东的其他综合收益的税后净额				
(一)以后不能重分类进损益的其他综合收益				
1、重新计量设定受益计划净负债或净资产的变动				
2、权益法下在被投资单位不能重分类进损益的其他综合收益中享有的份额				
(二)以后将重分类进损益的其他综合收益				
1、权益法下在被投资单位以后将重分类进损益的其他综合收益中享有的份额				
2、可供出售金融资产公允价值变动损益				
3、持有至到期投资重分类为可供出售金融资产损益				
4、现金流量套期损益的有效部分				
5、外币财务报表折算差额				
6、其他				
归属于少数股东的其他综合收益的税后净额				
七、综合收益总额		6,871,218.75	10,418,885.52	114,770.35
归属于母公司股东的综合收益总额		6,871,218.75	10,418,885.52	114,770.35
归属于少数股东的综合收益总额				
八、每股收益：				
(一)基本每股收益		0.34	2.78	0.11
(二)稀释每股收益		0.34	2.78	0.11

已审会计报表  
中审亚太会计师事务所(特殊普通合伙)

载于第17页至第91页的财务报表附注是本财务报表的组成部分

第3页至第16页的财务报表由以下人士签署：

法定代表人：

陈斌

主管会计工作负责人：

蔡

会计机构负责人：

蔡



# 合并现金流量表

编制单位：深圳市欣迪盟新能源科技股份有限公司

金额单位：人民币元

项 目	注释	2017年1-4月	2016年度	2015年度
<b>一、经营活动产生的现金流量：</b>				
销售商品、提供劳务收到的现金		2,011,564.88	51,141,531.37	33,128,329.34
回购业务资金净增加额				
收到的税费返还				
收到其他与经营活动有关的现金	6.36.1	2,075,940.51	13,321,708.85	4,993,303.64
<b>经营活动现金流入小计</b>		<b>4,087,505.39</b>	<b>64,463,240.22</b>	<b>38,121,632.98</b>
购买商品、接受劳务支付的现金		24,181,460.63	46,895,764.23	21,408,477.59
支付给职工以及为职工支付的现金		4,706,075.51	8,911,275.34	4,062,788.80
支付的各项税费		4,248,611.66	2,355,917.36	620,875.09
支付其他与经营活动有关的现金	6.36.2	16,694,705.61	23,275,820.43	8,664,998.13
<b>经营活动现金流出小计</b>		<b>49,830,853.41</b>	<b>81,438,777.36</b>	<b>34,757,139.61</b>
<b>经营活动产生的现金流量净额</b>		<b>-45,743,348.02</b>	<b>-16,975,537.14</b>	<b>3,364,493.37</b>
<b>二、投资活动产生的现金流量：</b>				
收回投资收到的现金				
取得投资收益收到的现金				
处置固定资产、无形资产和其他长期资产收回的现金净额				
处置子公司及其他营业单位收到的现金净额				
收到其他与投资活动有关的现金	6.36.3		46,800.00	85,427.15
<b>投资活动现金流入小计</b>			<b>46,800.00</b>	<b>85,427.15</b>
购建固定资产、无形资产和其他长期资产支付的现金		5,110,718.25	4,116,864.22	395,690.06
投资支付的现金				
取得子公司及其他营业单位支付的现金净额				
支付其他与投资活动有关的现金	6.36.4		188,000.00	46,800.00
<b>投资活动现金流出小计</b>		<b>5,110,718.25</b>	<b>4,304,864.22</b>	<b>442,490.06</b>
<b>投资活动产生的现金流量净额</b>		<b>-5,110,718.25</b>	<b>-4,258,064.22</b>	<b>-357,062.91</b>
<b>三、筹资活动产生的现金流量：</b>				
吸收投资收到的现金		7,800,000.00	25,500,000.00	
其中：子公司吸收少数股东投资收到的现金				
取得借款收到的现金		4,500,000.00		
发行债券收到的现金				
收到其他与筹资活动有关的现金	6.36.5	56,020,825.97	34,563,916.66	13,747,253.43
<b>筹资活动现金流入小计</b>		<b>68,320,825.97</b>	<b>60,063,916.66</b>	<b>13,747,253.43</b>
偿还债务支付的现金		400,000.00	275,470.97	119,762.52
分配股利、利润或偿付利息支付的现金		1,927,988.19	1,183,636.48	67,037.52
其中：子公司支付给少数股东的股利、利润				
支付其他与筹资活动有关的现金	6.36.6	12,771,731.03	36,491,329.72	16,016,688.82
<b>筹资活动现金流出小计</b>		<b>15,099,719.22</b>	<b>37,950,437.17</b>	<b>16,203,488.86</b>
<b>筹资活动产生的现金流量净额</b>		<b>53,221,106.75</b>	<b>22,113,479.49</b>	<b>-2,456,235.43</b>
<b>四、汇率变动对现金及现金等价物的影响</b>				
<b>五、现金及现金等价物净增加额</b>				
加：期初现金及现金等价物余额		2,367,040.48	879,878.13	551,195.03
加：期初现金及现金等价物余额		1,517,699.22	637,821.09	86,626.06
<b>六、期末现金及现金等价物余额</b>				
		<b>3,884,739.70</b>	<b>1,517,699.22</b>	<b>637,821.09</b>

已审会计报表  
中审亚太会计师事务所(特殊普通合伙)

载于第17页至第91页的财务报表附注是本财务报表的组成部分

第3页至第16页的财务报表由以下人士签署：

法定代表人：

主管会计工作负责人：

6

会计机构负责人：



# 合并股东权益变动表

金额单位：人民币元

2017年1-4月

归属于母公司股东的股东权益

项目	股本		其他权益工具		资本公积	减：库存股	其他综合收益	专项储备	盈余公积	一般风险准备	未分配利润	少数股东权益	股东权益合计
	优先股	永续债	其他	其他									
一、上年年末余额	20,000,000.00				6,500,000.00				1,053,365.59		9,817,546.39		37,370,911.98
加：会计政策变更													
前期差错更正													
同一控制下企业合并													
其他													
二、本年初余额	20,000,000.00				6,500,000.00				1,053,365.59		9,817,546.39		37,370,911.98
三、本期增减变动金额	618,600.00				18,052,311.98				-1,053,365.59		-2,946,327.64		14,671,218.75
(一) 综合收益总额											6,871,218.75		6,871,218.75
(二) 股东投入和减少资本	618,600.00				7,181,400.00								7,800,000.00
1、股东投入的普通股	618,600.00				7,181,400.00								7,800,000.00
2、其他权益工具持有者投入资本													
3、股份支付计入股东权益的金额													
4、其他													
(三) 利润分配													
1、提取盈余公积													
2、提取一般风险准备													
3、对股东的分配													
4、其他													
(四) 股东权益内部结转													
1、资本公积转增资本(或股本)					10,870,911.98				-1,053,365.59		-9,817,546.39		
2、盈余公积转增资本(或股本)													
3、盈余公积弥补亏损													
4、其他													
(五) 专项储备													
1、本期提取													
2、本期使用													
(六) 其他													
四、本年年末余额	20,618,600.00				24,552,311.98				-1,053,365.59		6,871,218.75		52,042,130.73

已审会计报表  
中审亚太会计师事务所(特殊普通合伙)

载于第17页至第97页的财务报表附注是本财务报表的重要组成部分

主管会计工作负责人：

会计机构负责人：

第3页至第16页的财务报表由以下人士签署  
法定代表人：陈之明





# 合并股东权益变动表 (续一)


编制单位: 深圳市欣通源能源科技股份有限公司

金额单位: 人民币元

项目	2016年度										
	归属于母公司股东的股东权益										
	股本	其他权益工具	资本公积	减: 库存股	其他综合收益	专项储备	盈余公积	一般风险准备	未分配利润	少数股东权益	股东权益合计
优先股	永续债	其他									
一、上年年末余额	1,000,000.00						11,477.04		440,549.42		1,452,026.46
加: 会计政策变更											
前期差错更正											
同一控制下企业合并											
其他											
二、本年初余额	1,000,000.00						11,477.04		440,549.42		1,452,026.46
三、本期增减变动金额	19,000,000.00					6,500,000.00	1,041,888.55		9,376,996.97		35,918,885.52
(一) 综合收益总额											
(二) 股东投入和减少资本	19,000,000.00					6,500,000.00			10,418,885.52		10,418,885.52
1、股东投入的普通股	19,000,000.00					6,500,000.00					25,500,000.00
2、其他权益工具持有者投入资本											25,500,000.00
3、股份支付计入股东权益的金额											
4、其他											
(三) 利润分配											
1、提取盈余公积							1,041,888.55		-1,041,888.55		
2、提取一般风险准备											
3、对股东的分配							1,041,888.55		-1,041,888.55		
4、其他											
(四) 股东权益内部结转											
1、资本公积转增资本(或股本)											
2、盈余公积转增资本(或股本)											
3、盈余公积弥补亏损											
4、其他											
(五) 专项储备											
1、本期提取											
2、本期使用											
(六) 其他											
四、本年年末余额	20,000,000.00					6,500,000.00	1,053,365.59		9,817,546.39		37,370,911.98

已审会计报表  
 中审亚太会计师事务所(特殊普通合伙)

载于第17页至第91页的财务报表附注是本财务报表的组成部分

第3页至第16页的财务报表由以下人士签署:  
 法定代表人: 

主管会计工作负责人: 

会计机构负责人: 



# 合并股东权益变动表 (续二)

金额单位: 人民币元

2015年度

编制单位: 深圳市欣迪能源科技股份有限公司



	归属于母公司股东的股东权益										少数股东权益	股东权益合计	
	股本	其他权益工具			资本公积	减: 库存股	其他综合收益	专项储备	盈余公积	一般风险准备			未分配利润
		优先股	永续债	其他									
一、上年年末余额	1,000,000.00										337,256.11		1,337,256.11
加: 会计政策变更													
前期差错更正													
同一控制下企业合并													
其他													
二、本年初余额	1,000,000.00										337,256.11		1,337,256.11
三、本期增减变动金额											103,293.31		114,770.35
(一) 综合收益总额											114,770.35		114,770.35
(二) 股东投入和减少资本													
1、股东投入的普通股													
2、其他权益工具持有者投入资本													
3、股份支付计入股东权益的金额													
4、其他													
(三) 利润分配													
1、提取盈余公积									11,477.04		-11,477.04		
2、提取一般风险准备									11,477.04		-11,477.04		
3、对股东的分配													
4、其他													
(四) 股东权益内部结转													
1、资本公积转增资本(或股本)													
2、盈余公积转增资本(或股本)													
3、盈余公积弥补亏损													
4、其他													
(五) 专项储备													
1、本期提取													
2、本期使用													
(六) 其他													
四、本年年末余额	1,000,000.00								11,477.04		440,549.42		1,452,026.46



载于第17页至第91页的财务报表附注是本财务报表的组成部分

第3页至第16页的财务报表由以下人士签署:

法定代表人:

主管会计工作负责人:

会计机构负责人:



# 资产负债表

编制单位：深圳市欣迪盟新能源科技股份有限公司

金额单位：人民币元

项 目	注释	2017.4.30	2016.12.31	2015.12.31
<b>流动资产：</b>				
货币资金		3,861,286.52	1,517,699.22	637,821.09
以公允价值计量且其变动计入当期损益的金融资产				
衍生金融资产				
应收票据		50,147,045.51	22,144,349.40	1,011,056.43
应收账款	13.1	78,717,409.26	62,004,500.01	12,217,249.93
预付款项		551,398.52	46,818.22	1,433,008.66
应收利息				
应收股利				
其他应收款	13.2	1,366,354.84	377,277.84	112,464.30
存货		16,394,703.40	21,390,993.35	13,153,331.26
划分为持有待售的资产				
一年内到期的非流动资产				
其他流动资产				195,123.82
<b>流动资产合计</b>		<b>151,038,198.05</b>	<b>107,481,638.04</b>	<b>28,760,055.49</b>
<b>非流动资产：</b>				
可供出售金融资产				
持有至到期投资				
长期应收款				
长期股权投资	13.3	1,050,000.00		
投资性房地产				
固定资产		7,506,609.48	6,968,000.36	2,809,803.62
在建工程				
工程物资				
固定资产清理				
生产性生物资产				
油气资产				
无形资产		247,678.10	292,692.98	264,150.94
开发支出				
商誉				
长期待摊费用		150,943.40	563,679.25	
递延所得税资产		26,794.91	2,252.56	110,855.99
其他非流动资产		2,727,820.00		
<b>非流动资产合计</b>		<b>11,709,845.89</b>	<b>7,826,625.15</b>	<b>3,184,810.55</b>
<b>资产总计</b>		<b>162,748,043.94</b>	<b>115,308,263.19</b>	<b>31,944,866.04</b>

已审会计报表  
中审亚太会计师事务所(特殊普通合伙)

(转下页)



(承上页)

# 资产负债表 (续)

编制单位: 深圳市欣迪盟新能源科技股份有限公司


金额单位: 人民币元

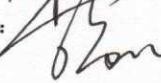
项 目	注 释	2017.4.30	2016.12.31	2015.12.31
<b>流动负债:</b>				
短期借款		4,100,000.00	916,666.66	
以公允价值计量且其变动计入当期损益的金融负债				
衍生金融负债				
应付票据		3,394,690.96	6,213,567.80	3,986,744.87
应付账款		50,021,773.70	44,697,038.35	4,151,307.06
预收款项		77,723.00	233,425.53	1,210,803.46
应付职工薪酬		1,674,761.21	879,693.55	784,450.02
应交税费		5,317,359.18	2,028,643.45	46,289.49
应付利息				
应付股利				
其他应付款		44,786,220.97	21,205,744.20	19,147,237.83
划分为持有待售的负债				
一年内到期的非流动负债		1,126,465.00	1,437,959.14	614,914.35
其他流动负债				
<b>流动负债合计</b>		<b>110,498,994.02</b>	<b>77,612,738.68</b>	<b>29,941,747.08</b>
<b>非流动负债:</b>				
长期借款				275,470.97
应付债券				
其中: 优先股				
永续债				
长期应付款		62,592.62	324,612.53	275,621.53
长期应付职工薪酬				
专项应付款				
预计负债				
递延收益				
递延所得税负债				
其他非流动负债				
<b>非流动负债合计</b>		<b>62,592.62</b>	<b>324,612.53</b>	<b>551,092.50</b>
<b>负债合计</b>		<b>110,561,586.64</b>	<b>77,937,351.21</b>	<b>30,492,839.58</b>
<b>股东权益:</b>				
股本		20,618,600.00	20,000,000.00	1,000,000.00
其他权益工具				
其中: 优先股				
永续债				
资本公积		24,552,311.98	6,500,000.00	
减: 库存股				
其他综合收益				
专项储备				
盈余公积			1,053,365.59	11,477.04
一般风险准备				
未分配利润		7,015,545.32	9,817,546.39	440,549.42
<b>股东权益合计</b>		<b>52,186,457.30</b>	<b>37,370,911.98</b>	<b>1,452,026.46</b>
<b>负债和股东权益总计</b>		<b>162,748,043.94</b>	<b>115,308,263.19</b>	<b>31,944,866.04</b>

已审会计报表  
 中审亚太会计师事务所(特殊普通合伙)

载于第17页至第91页的财务报表附注是本财务报表的组成部分

第3页至第16页的财务报表由以下人士签署:

法定代表人: 

主管会计工作负责人: 

会计机构负责人: 



# 利润表

编制单位：深圳市欣迪盟新能源科技股份有限公司


金额单位：人民币元

项 目	注释	2017年1-4月	2016年度	2015年度
一、营业收入	13.4	52,231,294.04	102,722,407.72	27,451,384.58
减：营业成本	13.4	31,062,279.74	75,013,201.38	21,787,090.25
税金及附加		672,423.90	295,277.43	65,951.67
销售费用		1,128,716.80	853,538.11	392,467.13
管理费用		7,895,744.50	13,288,622.60	4,876,128.06
财务费用		1,939,441.54	1,380,101.74	147,845.60
资产减值损失		135,294.40	-434,413.69	27,310.74
加：公允价值变动收益				
投资收益				
其中：对联营企业和合营企业的投资收益				
二、营业利润		9,397,393.16	12,326,080.15	154,591.13
加：营业外收入			53,298.76	
其中：非流动资产处置利得				
减：营业外支出			35,343.14	
其中：非流动资产处置损失			35,343.14	
三、利润总额		9,397,393.16	12,344,035.77	154,591.13
减：所得税费用		2,381,847.84	1,925,150.25	39,820.78
四、净利润		7,015,545.32	10,418,885.52	114,770.35
五、其他综合收益的税后净额				
(一)以后不能重分类进损益的其他综合收益				
1、重新计量设定受益计划净负债或净资产的变动				
2、权益法下在被投资单位不能重分类进损益的其他综合收益中享有的份额				
(二)以后将重分类进损益的其他综合收益				
1、权益法下在被投资单位以后将重分类进损益的其他综合收益中享有的份额				
2、可供出售金融资产公允价值变动损益				
3、持有至到期投资重分类为可供出售金融资产损益				
4、现金流量套期损益的有效部分				
5、外币财务报表折算差额				
6、其他				
六、综合收益总额		7,015,545.32	10,418,885.52	114,770.35

载于第17页至第91页的财务报表附注是本财务报表的组成部分

第3页至第16页的财务报表由以下人士签署：

法定代表人：



主管会计工作负责人：



会计机构负责人：





# 现金流量表

编制单位：深圳市欣迪盟新能源科技股份有限公司

金额单位：人民币元

项 目	注释	2017年1-4月	2016年度	2015年度
<b>一、经营活动产生的现金流量：</b>				
销售商品、提供劳务收到的现金		2,011,564.88	51,141,531.37	33,128,329.34
收到的税费返还				
收到其他与经营活动有关的现金		3,105,937.33	13,321,708.85	4,993,303.64
经营活动现金流入小计		<b>5,117,502.21</b>	<b>64,463,240.22</b>	<b>38,121,632.98</b>
购买商品、接受劳务支付的现金		24,181,460.63	46,895,764.23	21,408,477.59
支付给职工以及为职工支付的现金		4,706,075.51	8,911,275.34	4,062,788.80
支付的各项税费		4,248,611.66	2,355,917.36	620,875.09
支付其他与经营活动有关的现金		18,163,106.61	23,275,820.43	8,664,998.13
经营活动现金流出小计		<b>51,299,254.41</b>	<b>81,438,777.36</b>	<b>34,757,139.61</b>
经营活动产生的现金流量净额		<b>-46,181,752.20</b>	<b>-16,975,537.14</b>	<b>3,364,493.37</b>
<b>二、投资活动产生的现金流量：</b>				
收回投资收到的现金				
取得投资收益收到的现金				
处置固定资产、无形资产和其他长期资产收回的现金净额				
收到其他与投资活动有关的现金			46,800.00	85,427.15
投资活动现金流入小计			<b>46,800.00</b>	<b>85,427.15</b>
购建固定资产、无形资产和其他长期资产支付的现金		3,645,767.25	4,116,864.22	395,690.06
投资支付的现金		1,050,000.00		
支付其他与投资活动有关的现金			188,000.00	46,800.00
投资活动现金流出小计		<b>4,695,767.25</b>	<b>4,304,864.22</b>	<b>442,490.06</b>
投资活动产生的现金流量净额		<b>-4,695,767.25</b>	<b>-4,258,064.22</b>	<b>-357,062.91</b>
<b>三、筹资活动产生的现金流量：</b>				
吸收投资收到的现金		7,800,000.00	25,500,000.00	
取得借款收到的现金		4,500,000.00		
发行债券收到的现金				
收到其他与筹资活动有关的现金		56,020,825.97	34,563,916.66	13,747,253.43
筹资活动现金流入小计		<b>68,320,825.97</b>	<b>60,063,916.66</b>	<b>13,747,253.43</b>
偿还债务支付的现金		400,000.00	275,470.97	119,762.52
分配股利、利润或偿付利息支付的现金		1,927,988.19	1,183,636.48	67,037.52
支付其他与筹资活动有关的现金		12,771,731.03	36,491,329.72	16,016,688.82
筹资活动现金流出小计		<b>15,099,719.22</b>	<b>37,950,437.17</b>	<b>16,203,488.86</b>
筹资活动产生的现金流量净额		<b>53,221,106.75</b>	<b>22,113,479.49</b>	<b>-2,456,235.43</b>
<b>四、汇率变动对现金及现金等价物的影响</b>				
<b>五、现金及现金等价物净增加额</b>				
加：期初现金及现金等价物余额		2,343,587.30	879,878.13	551,195.03
六、期末现金及现金等价物余额		1,517,699.22	637,821.09	86,626.06
		<b>3,861,286.52</b>	<b>1,517,699.22</b>	<b>637,821.09</b>

已审会计报表  
中审亚太会计师事务所(特殊普通合伙)

载于第17页至第91页的财务报表附注是本财务报表的组成部分

第3页至第16页的财务报表由以下人士签署：

法定代表人：

陈之刚

主管会计工作负责人：

林

会计机构负责人：

林



# 股东权益变动表

编制单位：深圳市欣迪盟新能源科技股份有限公司

金额单位：人民币元

2017年1-4月

项 目	股本		其他权益工具			资本公积	减：库存股	其他综合收益	专项储备	盈余公积	一般风险准备	未分配利润	股东权益合计
	优先股	永续债	其他	其他	其他								
一、上年年末余额	20,000,000.00					6,500,000.00				1,053,365.59		9,817,546.39	37,370,911.98
加：会计政策变更													
前期差错更正													
其他													
二、本年初余额	20,000,000.00					6,500,000.00				1,053,365.59		9,817,546.39	37,370,911.98
三、本期增减变动金额	618,600.00					18,052,311.98				-1,053,365.59		-2,802,001.07	14,815,545.32
(一) 综合收益总额												7,015,545.32	7,015,545.32
(二) 股东投入和减少资本	618,600.00					7,181,400.00							7,800,000.00
1、股东投入的普通股	618,600.00					7,181,400.00							618,600.00
2、其他权益工具持有者投入资本													
3、股份支付计入股东权益的金额													
4、其他													
(三) 利润分配													
1、提取盈余公积													
2、提取一般风险准备													
3、对股东的分配													
4、其他													
(四) 股东权益内部结转													
1、资本公积转增资本(或股本)						10,870,911.98				-1,053,365.59		-9,817,546.39	
2、盈余公积转增资本(或股本)													
3、盈余公积弥补亏损													
4、其他													
(五) 专项储备													
1、本期提取													
2、本期使用													
(六) 其他													
四、本年年末余额	20,618,600.00					24,552,311.98				-1,053,365.59		7,015,546.39	52,186,457.30

已审会计报表  
中审亚太会计师事务所(特殊普通合伙)

载于第17页至第91页的财务报表附注是本财务报表的组成部分

第3页至第16页的财务报表由以下人士签署：

法定代表人：陈之刚

主管会计工作负责人：

陈

会计机构负责人：

林



# 股东权益变动表 (续一)

编制单位: 深圳市欣迪盟新能源科技股份有限公司



金额单位: 人民币元


2016年度


	股本			其他权益工具			资本公积	减: 库存股	其他综合收益	专项储备	盈余公积	一般风险准备	未分配利润	股东权益合计
	优先股	永续债	其他	优先股	永续债	其他								
一、上年年末余额	1,000,000.00										11,477.04		440,549.42	1,452,026.46
加: 会计政策变更														
前期差错更正														
其他														
二、本年初余额	1,000,000.00										11,477.04		440,549.42	1,452,026.46
三、本期增减变动金额	19,000,000.00						6,500,000.00				1,041,888.55		9,376,996.97	35,918,885.52
(一) 综合收益总额														
(二) 股东投入和减少资本	19,000,000.00						6,500,000.00						10,418,885.52	10,418,885.52
1、股东投入的普通股	19,000,000.00						6,500,000.00							25,500,000.00
2、其他权益工具持有者投入资本														25,500,000.00
3、股份支付计入股东权益的金额														
4、其他														
(三) 利润分配														
1、提取盈余公积											1,041,888.55		-1,041,888.55	
2、提取一般风险准备											1,041,888.55		-1,041,888.55	
3、对股东的分配														
4、其他														
(四) 股东权益内部结转														
1、资本公积转增资本(或股本)														
2、盈余公积转增资本(或股本)														
3、盈余公积弥补亏损														
4、其他														
(五) 专项储备														
1、本期提取														
2、本期使用														
(六) 其他														
四、本年年末余额	20,000,000.00						6,500,000.00				1,053,365.59		9,817,546.39	37,370,911.98



载于第17页至第91页的财务报表附注是本财务报表的组成部分

第3页至第16页的财务报表由以下人士签署:

法定代表人: 

主管会计工作负责人: 

会计机构负责人: 



# 股东权益变动表 (续二)

金额单位: 人民币元

2015年度

	股本			其他权益工具		资本公积	减: 库存股	其他综合收益	专项储备	盈余公积	一般风险准备	未分配利润	股东权益合计
	一、上年年末余额	二、本年年初余额	三、本期增减变动金额	优先股	永续债								
一、上年年末余额	1,000,000.00											337,256.11	1,337,256.11
加: 会计政策变更													
前期差错更正													
其他													
二、本年初余额		1,000,000.00											
三、本期增减变动金额													
(一) 综合收益总额										11,477.04		337,256.11	1,337,256.11
(二) 股东投入和减少资本												103,293.31	114,770.35
1、股东投入的普通股												114,770.35	114,770.35
2、其他权益工具持有者投入资本													
3、股份支付计入股东权益的金额													
4、其他													
(三) 利润分配												-11,477.04	
1、提取盈余公积										11,477.04			
2、提取一般风险准备										11,477.04			
3、对股东的分配													
4、其他													
(四) 股东权益内部结转													
1、资本公积转增资本(或股本)													
2、盈余公积转增资本(或股本)													
3、盈余公积弥补亏损													
4、其他													
(五) 专项储备													
1、本期提取													
2、本期使用													
(六) 其他													
四、本年年末余额		1,000,000.00								11,477.04		440,549.42	1,452,026.46

已审会计报表  
中审亚太会计师事务所(特殊普通合伙)


载于第17页至第91页的财务报表附注是本财务报表的组成部分

第3页至第16页的财务报表由以下人士签署:

主管会计工作负责人:



会计机构负责人:





# 深圳市欣迪盟新能源科技股份有限公司

## 2017年1-4月、2016年度、2015年度财务报表附注

### 1、公司基本情况

#### 1.1 历史沿革

深圳市欣迪盟新能源科技股份有限公司（以下简称本公司或公司），前身系深圳市欣迪盟五金塑胶制品有限公司（以下简称“欣迪盟有限公司”），成立于2009年4月17日，由陈元刚以货币出资方式设立，设立时陈元刚出资50万元，占注册资本的100%，经深圳邦德会计师事务所审验，出具邦德验字【2009】125号《验资报告》。

2010年5月4日，公司股东会决议：股东陈元刚将其持有的公司10%的股权以一元价格转让给苏北红；2010年5月6日，陈元刚与苏北红签订《股权转让协议》，约定陈元刚将其持有的公司10%的股权以一元价格转让给苏北红。同日，深圳市联合产权交易所出具编号为IZ20100506006的《股权转让见证书》。变更后的股权结构为陈元刚出资45万元，占注册资本的90%；苏北红出资5万元，占注册资本的10%。

2011年9月9日，公司召开股东会，与会股东一致同意并形成决议，将公司的注册资本由50万元增加到100万元，股东陈元刚认缴新增注册资本45万元，股东苏北红认缴新增注册资本5万元。深圳市华图会计师事务所（特殊普通合伙）出具编号为深华图验字【2017】18号的《验资报告》，经其审验，截至2011年9月9日止，公司收到股东缴纳的新增注册资本50万元，均为货币出资。变更后的股权结构为陈元刚出资90万元，占注册资本的90%；苏北红出资10万元，占注册资本的10%。

2016年10月20日，公司作出决定，将公司的注册资本由100万元增加到1000万元，股东陈元刚认缴新增注册资本810万元，股东苏北红认缴新增注册资本90万元。深圳建纬会计师事务所出具编号为建纬验资报字【2016】9号的《验资报告》，经其审验，截至2016年10月20日止，公司收到股东缴纳的新增注册资本810万元，均为货币出资。变更后的股权结构为陈元刚出资900万元，占注册资本的90%；苏北红出资100万元，占注册资本的10%。



2016年10月25日，公司作出决定，将公司的注册资本由1000万元增加到1500万元。具体增资情况如下：

(1) 陈元刚以货币增资390.00万元，其中300万元计入实收资本，90万元计入资本公积；

(2) 苏北红以货币增资65.00万元，其中50万元计入实收资本，15万元计入资本公积；

(3) 张振梅以货币增资97.50万元，其中75万元计入实收资本，22.5万元计入资本公积；

(4) 夏侯方以货币增资97.50万元，其中75万元计入实收资本，22.5万元计入资本公积。

本次增资投入资本总额650.00万元，其中，超出注册资本的150.00万元人民币计入资本公积。本次增资已经深圳市建纬会计师事务所出具建纬验资报字【2016】10号验资报告。

2016年11月28日，公司召开股东会，与会股东一致同意公司的注册资本增加至2000万元。具体增资情况如下：

(1) 苏北红以货币增资100.00万元，其中50万元计入实收资本，50万元计入资本公积；

(2) 陈元刚以货币增资80.00万元，其中40万元计入实收资本，40万元计入资本公积；

(3) 夏侯方以货币增资50.00万元，其中25万元计入实收资本，25万元计入资本公积；

(4) 张振梅以货币增资50.00万元，其中25万元计入实收资本，25万元计入资本公积；

(5) 深圳市皓其投资合伙企业（有限合伙）以货币增资600.00万元，其中300万元计入实收资本，300万元计入资本公积；

(6) 深圳市中德睿企业管理咨询咨询有限公司以货币增资120.00万元，其中60万元计入实收资本，60万元计入资本公积。

本次增资投入资本总额1,000.00万元，其中，超出注册资本的500.00万元计入资本公积。本次增资已经深圳安汇会计师事务所出具深安汇会验字【2016】49号验资报告。本次增资后，公司的股权结构如下：



股东姓名	认缴额（万元）	占注册资本的比例（%）
陈元刚	1,240.00	62.00
深圳市皓其投资合伙企业（有限合伙）	300.00	15.00
苏北红	200.00	10.00
夏侯方	100.00	5.00
张振梅	100.00	5.00
深圳市中德睿企业管理咨询有限公司	60.00	3.00
合计	<b>2,000.00</b>	<b>100.00</b>

2017年2月21日，公司股东会作出决议，同意整体变更设立为股份有限公司，以经中审亚太会计师事务所审计的欣迪盟有限公司2016年12月31日的净资产折合认购股份公司的股本2,000万元，每股面值1元，计2,000万股，其余净资产17,370,911.98元作为股本溢价；全体发起人股东根据各自在欣迪盟有限公司的持股比例对应的净资产作为出资并折合成股份公司股份。

2017年3月28日，公司召开股东会，与会股东一致同意公司的注册资本增加至2,061.86万元。具体增资情况如下：

（1）中龙杭州（厦门）创业投资合伙企业（有限合伙）以货币增资520.00万元，其中41.24万元计入实收资本，478.76万元计入资本公积；

（2）邓志明以货币增资260.00万元，其中20.62万元计入实收资本，239.38万元计入资本公积；

本次增资投入资本总额780.00万元，其中，超出注册资本的718.14万元计入资本公积。本次增资已经深圳市华图会计师事务所（特殊普通合伙）出具深华图验字【2017】42号验资报告。本次增资后，公司的股权结构如下：

股东姓名	认缴额（万元）	占注册资本的比例（%）
陈元刚	1,240.00	60.14
深圳市皓其投资合伙企业（有限合伙）	300.00	14.55
苏北红	200.00	9.70
夏侯方	100.00	4.85
张振梅	100.00	4.85
深圳市中德睿企业管理咨询有限公司	60.00	2.91
中龙杭州（厦门）创业投资合伙企业（有限合伙）	41.24	2.00
邓志明	20.62	1.00



合计	2,061.86	100.00
----	----------	--------

本公司现有注册资本 2,061.86 万元，实收股本 2,061.86 万元，法定代表人为陈元刚，取得深圳市市场监督管理局核发的注册号为 914403006875562159 的营业执照，注册地址：深圳市龙华新区大浪街道同胜社区华繁路 289 号裕健路 289 号裕健丰工业区厂房 G 栋 1-5 层。

## 1.2 所处行业

公司所属行业为：（C29）橡胶和塑料制品业—（C292）塑料制品业—（C2928）塑料零件制造。

## 1.3 经营范围

五金制品、塑胶制品、压铸制品、橡胶制品、铝壳件、铝盖板件、绝缘材料、模具、汽车结构件、汽车电子件的研发与销售及其它国内贸易；货物及技术进出口业务（以上均不含法律、行政法规、国务院决定规定需前置审批和禁止的项目）五金制品、塑胶制品、压铸制品、橡胶制品、铝壳件、铝盖板件、绝缘材料、模具、汽车结构件、汽车电子件的生产

## 1.4 主要产品

绝缘件、塑胶件、五金件、软连接排

## 1.5 公司业务的性质和主要经营活动

锂电池精密结构件产品的研发、生产和销售。

## 1.6 合并范围

截止 2017 年 4 月 30 日，本公司纳入合并范围的子公司共 2 户，合并财务报表范围详见本附注“7、合并范围的变更”，“8、在其他主体中的权益”。

## 1.7 财务报告批准报出日

本财务报表业经本公司董事会于 2017 年 8 月 18 日决议批准报出。

## 2、财务报表的编制基础

### 2.1 编制基础

本公司财务报表以持续经营假设为基础，根据实际发生的交易和事项，按照财政部发布的《企业会计准则——基本准则》（财政部令第 33 号发布、财政部令第 76 号修订）、于 2006 年 2 月 15 日及其后颁布和修订的 41 项具体会计准则、企业会计准则应用指南、企业会计准则解释及其他相关规定（以下合称“企业会



计准则”)，以及中国证券监督管理委员会《公开发行证券的公司信息披露编报规则第 15 号——财务报告的一般规定》(2014 年修订)的披露规定编制。

根据企业会计准则的相关规定，本公司会计核算以权责发生制为基础。本财务报表均以历史成本为计量基础。资产如果发生减值，则按照相关规定计提相应的减值准备。

## **2.2 持续经营**

本公司自报告期末起 12 个月内有持续经营能力。

## **3、遵循企业会计准则的声明**

本公司编制的财务报表符合企业会计准则的要求，真实、完整地反映了本公司 2017 年 4 月 30 日、2016 年 12 月 31 日、2015 年 12 月 31 日的财务状况及 2017 年 1-4 月、2016 年度、2015 年度的经营成果和现金流量等有关信息。此外，本公司的财务报表在所有重大方面符合中国证券监督管理委员会 2014 年修订的《公开发行证券的公司信息披露编报规则第 15 号——财务报告的一般规定》有关财务报表及其附注的披露要求。

## **4、重要会计政策和会计估计**

本公司从事五金件、塑胶件、电源、充电器、电子产品，电器产品、汽车配件、手机及配件的生产、研发与销售。本公司根据实际生产经营特点，依据相关企业会计准则的规定，对租赁的归类、坏账准备的计提、存货跌价准备等交易和事项制定了若干项具体会计政策和会计估计。关于管理层所作出的重大会计判断和估计的说明，请参阅附注“4.22 重大会计判断和估计”。

### **4.1 会计期间**

本公司的会计期间分为年度和中期，会计中期指短于一个完整的会计年度的报告期间。本公司会计年度采用公历年度，即每年自 1 月 1 日起至 12 月 31 日止。

### **4.2 营业周期**

正常营业周期是指本公司从购买用于加工的资产起至实现现金或现金等价物的期间。本公司以 12 个月作为一个营业周期，并以其作为资产和负债的流动性划分标准。



### 4.3 记账本位币

人民币为本公司及境内子公司经营所处的主要经济环境中的货币，本公司及境内子公司以人民币为记账本位币。本公司编制本财务报表时所采用的货币为人民币。

### 4.4 同一控制下和非同一控制下企业合并的会计处理方法

企业合并，是指将两个或两个以上单独的企业合并形成一个报告主体的交易或事项。企业合并分为同一控制下企业合并和非同一控制下企业合并。

#### 4.4.1 同一控制下企业合并

同一控制下的企业合并，指参与合并的公司合并前后均受同一方或相同的多方最终控制且该控制并非暂时性的企业合并。

按照被合并方所有者权益在最终控制方合并财务报表中的账面价值计量。被合并方在合并日的净资产账面价值为负数的，长期股权投资成本按零确定。如果被合并方在被合并以前，是最终控制方通过非同一控制下的企业合并所控制的，则合并方长期股权投资的初始投资成本还应包含相关的商誉金额。公司取得的净资产账面价值与支付的合并对价账面价值的差额，应当调整资本公积；资本公积不足冲减的，调整留存收益。同一控制下的企业合并中，被合并方采用的会计政策与公司不一致的，公司在合并日应当按照公司会计政策对被合并方的财务报表相关项目进行调整，在此基础上按照本政策规定确认。

公司为进行企业合并发生的各项直接相关费用，包括为进行企业合并而支付的审计费用、评估费用、法律服务费用等，应当于发生时计入当期管理费用。与发行权益性工具作为合并对价直接相关的交易费用，冲减资本公积（股本溢价），资本公积（股本溢价）不足冲减的，依次冲减盈余公积和未分配利润。与发行债务性工具作为合并对价直接相关的交易费用，计入债务性工具的初始确认金额。

通过多次交易分步实现同一控制下企业合并，属于一揽子交易的，合并方应当将各项交易作为一项取得控制权的交易进行会计处理。不属于“一揽子交易”的，在母公司财务报表中，以合并日持股比例计算的合并日应享有被合并方账面所有者权益份额作为该项投资的初始投资成本，初始投资成本与其原长期股权投资账面价值加上合并日取得进一步股份新支付对价的账面价值之和的差额，调整资本公积（股本溢价），资本公积不足冲减的，冲减留存收益。

在合并财务报表中，合并方在达到合并之前持有的长期股权投资，在取得日



与合并方与被合并方向处于同一最终控制之日孰晚日与合并日之间已确认有关损益、其他综合收益和其他所有者权益变动，应分别冲减比较报表期间的期初留存收益或当期损益。

#### 4.4.2 非同一控制下企业合并

参与合并的企业在合并前后不受同一方或相同的多方最终控制的，为非同一控制下的企业合并。非同一控制下的企业合并，在购买日取得对其他参与合并企业控制权的一方为购买方，参与合并的其他企业为被购买方。购买日，是指为购买方实际取得对被购买方控制权的日期。

对于非同一控制下的企业合并，合并成本包含购买日购买方为取得对被购买方的控制权而付出的资产、发生或承担的负债以及发行的权益性证券的公允价值，为企业合并发生的审计、法律服务、评估咨询等中介费用以及其他管理费用于发生时计入当期损益。购买方作为合并对价发行的权益性证券或债务性证券的交易费用，计入权益性证券或债务性证券的初始确认金额。所涉及的或有对价按其在购买日的公允价值计入合并成本，购买日后 12 个月内出现对购买日已存在情况的新的或进一步证据而需要调整或有对价的，相应调整合并商誉。购买方发生的合并成本及在合并中取得的可辨认净资产按购买日的公允价值计量。合并成本大于合并中取得的被购买方于购买日可辨认净资产公允价值份额的差额，确认为商誉。合并成本小于合并中取得的被购买方可辨认净资产公允价值份额的，首先对取得的被购买方各项可辨认资产、负债及或有负债的公允价值以及合并成本的计量进行复核，复核后合并成本仍小于合并中取得的被购买方可辨认净资产公允价值份额的，其差额计入当期损益。

购买方取得被购买方的可抵扣暂时性差异，在购买日因不符合递延所得税资产确认条件而未予确认的，在购买日后 12 个月内，如取得新的或进一步的信息表明购买日的相关情况已经存在，预期被购买方在购买日可抵扣暂时性差异带来的经济利益能够实现的，则确认相关的递延所得税资产，同时减少商誉，商誉不足冲减的，差额部分确认为当期损益；除上述情况以外，确认与企业合并相关的递延所得税资产的，计入当期损益。

通过多次交易分步实现的非同一控制下企业合并，根据《财政部关于印发企业会计准则解释第 5 号的通知》（财会〔2012〕19 号）和《企业会计准则第 33 号——合并财务报表》第五十一条关于“一揽子交易”的判断标准，判断该多次

交易是否属于“一揽子交易”。属于“一揽子交易”的，参考本部分前面各段描述及本附注“4.11 长期股权投资”进行会计处理；不属于“一揽子交易”的，区分个别财务报表和合并财务报表进行相关会计处理：

在个别财务报表中，以购买日之前所持被购买方的股权投资的账面价值与购买日新增投资成本之和，作为该项投资的初始投资成本；购买日之前持有的被购买方的股权涉及其他综合收益的，在处置该项投资时将与其相关的其他综合收益采用与被购买方直接处置相关资产或负债相同的基础进行会计处理（即，除了按照权益法核算的在被购买方重新计量设定受益计划净负债或净资产导致的变动中的相应份额以外，其余转入当期投资收益）。

在合并财务报表中，对于购买日之前持有的被购买方的股权，按照该股权在购买日的公允价值进行重新计量，公允价值与其账面价值的差额计入当期投资收益；购买日之前持有的被购买方的股权涉及其他综合收益的，与其相关的其他综合收益应当采用与被购买方直接处置相关资产或负债相同的基础进行会计处理（即，除了按照权益法核算的在被购买方重新计量设定受益计划净负债或净资产导致的变动中的相应份额以外，其余转为购买日所属当期投资收益）。

#### **4.5 合并财务报表的编制方法**

##### **4.5.1 合并财务报表范围的确定原则**

合并财务报表的合并范围以控制为基础予以确定。控制是指本公司拥有对被投资方的权力，通过参与被投资方的相关活动而享有可变回报，并且有能力运用对被投资方的权力影响该回报金额。合并范围包括本公司及全部子公司。子公司，是指被本公司控制的主体。

一旦相关事实和情况的变化导致上述控制定义涉及的相关要素发生了变化，本公司将进行重新评估。

##### **4.5.2 合并财务报表编制的方法**

从取得子公司的净资产和生产经营决策的实际控制权之日起，本公司开始将其纳入合并范围；从丧失实际控制权之日起停止纳入合并范围。对于处置的子公司，处置日前的经营成果和现金流量已经适当地包括在合并利润表和合并现金流量表中；当期处置的子公司，不调整合并资产负债表的期初数。非同一控制下企业合并增加的子公司，其购买日后的经营成果及现金流量已经适当地包括在合并利润表和合并现金流量表中，且不调整合并财务报表的期初数和对比数。同一控



制下企业合并增加的子公司，其自合并当期期初至合并日的经营成果和现金流量已经适当地包括在合并利润表和合并现金流量表中，并且同时调整合并财务报表的对比数。

在编制合并财务报表时，子公司与本公司采用的会计政策或会计期间不一致的，按照本公司的会计政策和会计期间对子公司财务报表进行必要的调整。对于非同一控制下企业合并取得的子公司，以购买日可辨认净资产公允价值为基础对其财务报表进行调整。

公司内所有重大往来余额、交易及未实现利润在合并财务报表编制时予以抵销。

子公司的股东权益及当期净损益中不属于本公司所拥有的部分分别作为少数股东权益及少数股东损益在合并财务报表中股东权益及净利润项下单独列示。子公司当期净损益中属于少数股东权益的份额，在合并利润表中净利润项目下以“少数股东损益”项目列示。少数股东分担的子公司的亏损超过了少数股东在该子公司期初股东权益中所享有的份额，仍冲减少数股东权益。

当因处置部分股权投资或其他原因丧失了对原有子公司的控制权时，对于剩余股权，按照其在丧失控制权日的公允价值进行重新计量。处置股权取得的对价与剩余股权公允价值之和，减去按原持股比例计算应享有原有子公司自购买日开始持续计算的净资产的份额之间的差额，计入丧失控制权当期的投资收益。与原有子公司股权投资相关的其他综合收益，在丧失控制权时采用与被购买方直接处置相关资产或负债相同的基础进行会计处理（即，除了在该原有子公司重新计量设定受益计划净负债或净资产导致的变动以外，其余一并转为当期投资收益）。其后，对该部分剩余股权按照《企业会计准则第 2 号——长期股权投资》或《企业会计准则第 22 号——金融工具确认和计量》等相关规定进行后续计量，详见本附注“4.11 长期股权投资”

本公司通过多次交易分步处置对子公司股权投资直至丧失控制权的，需区分处置对子公司股权投资直至丧失控制权的各项交易是否属于一揽子交易。处置对子公司股权投资的各项交易的条款、条件以及经济影响符合以下一种或多种情况，通常表明应将多次交易事项作为一揽子交易进行会计处理：①这些交易是同时或者在考虑了彼此影响的情况下订立的；②这些交易整体才能达成一项完整的商业结果；③一项交易的发生取决于其他至少一项交易的发生；④一项交易单独

看是不经济的，但是和其他交易一并考虑时是经济的。不属于一揽子交易的，对其中的每一项交易视情况分别按照“不丧失控制权的情况下部分处置对子公司的长期股权投资”和“因处置部分股权投资或其他原因丧失了对原有子公司的控制权”（详见前段）适用的原则进行会计处理。处置对子公司股权投资直至丧失控制权的各项交易属于一揽子交易的，将各项交易作为一项处置子公司并丧失控制权的交易进行会计处理；但是，在丧失控制权之前每一次处置价款与处置投资对应的享有该子公司净资产份额的差额，在合并财务报表中确认为其他综合收益，在丧失控制权时一并转入丧失控制权当期的损益。

#### 4.6 合营安排分类及共同经营会计处理方法

合营安排，是指一项由两个或两个以上的参与方共同控制的安排。本公司根据在合营安排中享有的权利和承担的义务，将合营安排分为共同经营和合营企业。共同经营，是指本公司享有该安排相关资产且承担该安排相关负债的合营安排。合营企业，是指本公司仅对该安排的净资产享有权利的合营安排。

本公司对合营企业的投资采用权益法核算，按照本附注“4.11.2.2 权益法核算的长期股权投资”中所述的会计政策处理。

本公司作为合营方对共同经营，确认本公司单独持有的资产、单独所承担的负债，以及按本公司份额确认共同持有的资产和共同承担的负债；确认出售本公司享有的共同经营产出份额所产生的收入；按本公司份额确认共同经营因出售产出所产生的收入；确认本公司单独所发生的费用，以及按本公司份额确认共同经营发生的费用。

当本公司作为合营方向共同经营投出或出售资产（该资产不构成业务，下同）、或者自共同经营购买资产时，在该等资产出售给第三方之前，本公司仅确认因该交易产生的损益中归属于共同经营其他参与方的部分。该等资产发生符合《企业会计准则第8号——资产减值》等规定的资产减值损失的，对于由本公司向共同经营投出或出售资产的情况，本公司全额确认该损失；对于本公司自共同经营购买资产的情况，本公司按承担的份额确认该损失。

#### 4.7 现金及现金等价物的确定标准

本公司现金及现金等价物包括库存现金、可以随时用于支付的存款以及本公司持有的期限短（一般为从购买日起三个月内到期）、流动性强、易于转换为已知金额现金、价值变动风险很小的投资。



## 4.8 金融工具

在本公司成为金融工具合同的一方时确认一项金融资产或金融负债。金融资产和金融负债在初始确认时以公允价值计量。对于以公允价值计量且其变动计入当期损益的金融资产和金融负债，相关的交易费用直接计入损益；对于其他类别的金融资产和金融负债，相关交易费用计入初始确认金额。

### 4.8.1 金融资产和金融负债的公允价值确定方法

公允价值，是指市场参与者在计量日发生的有序交易中，出售一项资产所能收到或者转移一项负债所需支付的价格。金融工具存在活跃市场的，本公司采用活跃市场中的报价确定其公允价值。活跃市场中的报价是指易于定期从交易所、经纪商、行业协会、定价服务机构等获得的价格，且代表了在公平交易中实际发生的市场交易的价格。金融工具不存在活跃市场的，本公司采用估值技术确定其公允价值。估值技术包括参考熟悉情况并自愿交易的各方最近进行的市场交易中使用的价格、参照实质上相同的其他金融工具当前的公允价值、现金流量折现法和期权定价模型等。

#### 4.8.1.1 金融资产的分类、确认和计量

以常规方式买卖金融资产，按交易日进行会计确认和终止确认。金融资产在初始确认时划分为以公允价值计量且其变动计入当期损益的金融资产、持有至到期投资、贷款和应收款项以及可供出售金融资产。

#### 4.8.1.2 以公允价值计量且其变动计入当期损益的金融资产

包括交易性金融资产和指定为以公允价值计量且其变动计入当期损益的金融资产。

交易性金融资产是指满足下列条件之一的金融资产：**A.**取得该金融资产的目的，主要是为了近期内出售；**B.**属于进行集中管理的可辨认金融工具组合的一部分，且有客观证据表明本公司近期采用短期获利方式对该组合进行管理；**C.**属于衍生工具，但是，被指定且为有效套期工具的衍生工具、属于财务担保合同的衍生工具、与在活跃市场中没有报价且其公允价值不能可靠计量的权益工具投资挂钩并须通过交付该权益工具结算的衍生工具除外。

符合下述条件之一的金融资产，在初始确认时可指定为以公允价值计量且其变动计入当期损益的金融资产：**A.**该指定可以消除或明显减少由于该金融资产的计量基础不同所导致的相关利得或损失在确认或计量方面不一致的情况；**B.**本公

司风险管理或投资策略的正式书面文件已载明,对该金融资产所在的金融资产组合或金融资产和金融负债组合以公允价值为基础进行管理、评价并向关键管理人员报告。

以公允价值计量且其变动计入当期损益的金融资产采用公允价值进行后续计量,公允价值变动形成的利得或损失以及与该等金融资产相关的股利和利息收入计入当期损益。

#### 4.8.1.3 持有至到期投资

是指到期日固定、回收金额固定或可确定,且本公司有明确意图和能力持有至到期的非衍生金融资产。

持有至到期投资采用实际利率法,按摊余成本进行后续计量,在终止确认、发生减值或摊销时产生的利得或损失,计入当期损益。

实际利率法是指按照金融资产或金融负债(含一组金融资产或金融负债)的实际利率计算其摊余成本及各期利息收入或支出的方法。实际利率是指将金融资产或金融负债在预期存续期间或适用的更短期间内的未来现金流量,折现为该金融资产或金融负债当前账面价值所使用的利率。

在计算实际利率时,本公司将在考虑金融资产或金融负债所有合同条款的基础上预计未来现金流量(不考虑未来的信用损失),同时还将考虑金融资产或金融负债合同各方之间支付或收取的、属于实际利率组成部分的各项收费、交易费用及折价或溢价等。

#### 4.8.1.4 贷款和应收款项

是指在活跃市场中没有报价、回收金额固定或可确定的非衍生金融资产。本公司划分为贷款和应收款的金融资产包括应收票据、应收账款、应收利息、应收股利及其他应收款等。

贷款和应收款项采用实际利率法,按摊余成本进行后续计量,在终止确认、发生减值或摊销时产生的利得或损失,计入当期损益。

#### 4.8.1.5 可供出售金融资产

包括初始确认时即被指定为可供出售的非衍生金融资产,以及除了以公允价值计量且其变动计入当期损益的金融资产、贷款和应收款项、持有至到期投资以外的金融资产。

可供出售债务工具投资的期末成本按照摊余成本法确定,即初始确认金额扣



除已偿还的本金，加上或减去采用实际利率法将该初始确认金额与到期日金额之间的差额进行摊销形成的累计摊销额，并扣除已发生的减值损失后的金额。可供出售权益工具投资的期末成本为其初始取得成本。

可供出售金融资产采用公允价值进行后续计量，公允价值变动形成的利得或损失，除减值损失和外币货币性金融资产与摊余成本相关的汇兑差额计入当期损益外，确认为其他综合收益，在该金融资产终止确认时转出，计入当期损益。但是，在活跃市场中没有报价且其公允价值不能可靠计量的权益工具投资，以及与该权益工具挂钩并须通过交付该权益工具结算的衍生金融资产，按照成本进行后续计量。

可供出售金融资产持有期间取得的利息及被投资单位宣告发放的现金股利，计入投资收益。

#### 4.8.2 金融资产减值

除了以公允价值计量且其变动计入当期损益的金融资产外，本公司在每个资产负债表日对其他金融资产的账面价值进行检查，有客观证据表明金融资产发生减值的，计提减值准备。

本公司对单项金额重大的金融资产单独进行减值测试；对单项金额不重大的金融资产，单独进行减值测试或包括在具有类似信用风险特征的金融资产组合中进行减值测试。单独测试未发生减值的金融资产（包括单项金额重大和不重大的金融资产），包括在具有类似信用风险特征的金融资产组合中再进行减值测试。已单项确认减值损失的金融资产，不包括在具有类似信用风险特征的金融资产组合中进行减值测试。

##### 4.8.2.1 持有至到期投资、贷款和应收款项减值

以成本或摊余成本计量的金融资产将其账面价值减记至预计未来现金流量现值，减记金额确认为减值损失，计入当期损益。金融资产在确认减值损失后，如有客观证据表明该金融资产价值已恢复，且客观上与确认该损失后发生的事项有关，原确认的减值损失予以转回，金融资产转回减值损失后的账面价值不超过假定不计提减值准备情况下该金融资产在转回日的摊余成本。

##### 4.8.2.2 可供出售金融资产减值

当综合相关因素判断可供出售权益工具投资公允价值下跌是严重或非暂时性下跌时，表明该可供出售权益工具投资发生减值。

可供出售金融资产发生减值时，将原计入其他综合收益的因公允价值下降形成的累计损失予以转出并计入当期损益，该转出的累计损失为该资产初始取得成本扣除已收回本金和已摊销金额、当前公允价值和原已计入损益的减值损失后的余额。

在确认减值损失后，期后如有客观证据表明该金融资产价值已恢复，且客观上与确认该损失后发生的事项有关，原确认的减值损失予以转回，可供出售权益工具投资的减值损失转回确认为其他综合收益，可供出售债务工具的减值损失转回计入当期损益。

在活跃市场中没有报价且其公允价值不能可靠计量的权益工具投资，或与该权益工具挂钩并须通过交付该权益工具结算的衍生金融资产的减值损失，不予转回。

#### 4.8.3 金融资产转移的确认依据和计量方法

满足下列条件之一的金融资产，予以终止确认：①收取该金融资产现金流量的合同权利终止；②该金融资产已转移，且将金融资产所有权上几乎所有的风险和报酬转移给转入方；③该金融资产已转移，虽然企业既没有转移也没有保留金融资产所有权上几乎所有的风险和报酬，但是放弃了对该金融资产的控制。

若企业既没有转移也没有保留金融资产所有权上几乎所有的风险和报酬，且未放弃对该金融资产的控制的，则按照继续涉入所转移金融资产的程度确认有关金融资产，并相应确认有关负债。继续涉入所转移金融资产的程度，是指该金融资产价值变动使企业面临的风险水平。

金融资产整体转移满足终止确认条件的，将所转移金融资产的账面价值及因转移而收到的对价与原计入其他综合收益的公允价值变动累计额之和的差额计入当期损益。

金融资产部分转移满足终止确认条件的，将所转移金融资产的账面价值在终止确认及未终止确认部分之间按其相对的公允价值进行分摊，并将因转移而收到的对价与应分摊至终止确认部分的原计入其他综合收益的公允价值变动累计额之和与分摊的前述账面金额之差额计入当期损益。

本公司对采用附追索权方式出售的金融资产，或将持有的金融资产背书转让，需确定该金融资产所有权上几乎所有的风险和报酬是否已经转移。已将该金融资产所有权上几乎所有的风险和报酬转移给转入方的，终止确认该金融资产；



保留了金融资产所有权上几乎所有的风险和报酬的，不终止确认该金融资产；既没有转移也没有保留金融资产所有权上几乎所有的风险和报酬的，则继续判断企业是否对该资产保留了控制，并根据前面各段所述的原则进行会计处理。

#### 4.8.4 金融负债的分类和计量

金融负债在初始确认时划分为以公允价值计量且其变动计入当期损益的金融负债和其他金融负债。初始确认金融负债，以公允价值计量。对于以公允价值计量且其变动计入当期损益的金融负债，相关的交易费用直接计入当期损益；对于其他金融负债，相关交易费用计入初始确认金额。

##### 4.8.4.1 以公允价值计量且其变动计入当期损益的金融负债

分类为交易性金融负债和在初始确认时指定为以公允价值计量且其变动计入当期损益的金融负债的条件与分类为交易性金融资产和在初始确认时指定为以公允价值计量且其变动计入当期损益的金融资产的条件一致。

以公允价值计量且其变动计入当期损益的金融负债采用公允价值进行后续计量，公允价值的变动形成的利得或损失以及与该等金融负债相关的股利和利息支出计入当期损益。

##### 4.8.4.2 其他金融负债

与在活跃市场中没有报价、公允价值不能可靠计量的权益工具挂钩并须通过交付该权益工具结算的衍生金融负债，按照成本进行后续计量。其他金融负债采用实际利率法，按摊余成本进行后续计量，终止确认或摊销产生的利得或损失计入当期损益。

##### 4.8.4.3 财务担保合同及贷款承诺

不属于指定为以公允价值计量且其变动计入当期损益的金融负债的财务担保合同，或没有指定为以公允价值计量且其变动计入损益并将以低于市场利率贷款的贷款承诺，以公允价值进行初始确认，在初始确认后按照《企业会计准则第13号——或有事项》确定的金额和初始确认金额扣除按照《企业会计准则第14号——收入》的原则确定的累计摊销额后的余额之中的较高者进行后续计量。

#### 4.8.5 金融负债的终止确认

金融负债的现时义务全部或部分已经解除的，才能终止确认该金融负债或其一部分。本公司（债务人）与债权人之间签订协议，以承担新金融负债方式替换现存金融负债，且新金融负债与现存金融负债的合同条款实质上不同的，终止确

认现存金融负债，并同时确认新金融负债。

金融负债全部或部分终止确认的，将终止确认部分的账面价值与支付的对价（包括转出的非现金资产或承担的新金融负债）之间的差额，计入当期损益。

#### 4.8.6 衍生工具及嵌入衍生工具

衍生工具于相关合同签署日以公允价值进行初始计量，并以公允价值进行后续计量。除指定为套期工具且套期高度有效的衍生工具，其公允价值变动形成的利得或损失将根据套期关系的性质按照套期会计的要求确定计入损益的期间外，其余衍生工具的公允价值变动计入当期损益。

对包含嵌入衍生工具的混合工具，如未指定为以公允价值计量且其变动计入当期损益的金融资产或金融负债，嵌入衍生工具与该主合同在经济特征及风险方面不存在紧密关系，且与嵌入衍生工具条件相同，单独存在的工具符合衍生工具定义的，嵌入衍生工具从混合工具中分拆，作为单独的衍生金融工具处理。如果无法在取得时或后续的资产负债表日对嵌入衍生工具进行单独计量，则将混合工具整体指定为以公允价值计量且其变动计入当期损益的金融资产或金融负债。

#### 4.8.7 金融资产和金融负债的抵销

当本公司具有抵销已确认金融资产和金融负债的法定权利，且目前可执行该种法定权利，同时本公司计划以净额结算或同时变现该金融资产和清偿该金融负债时，金融资产和金融负债以相互抵销后的金额在资产负债表内列示。除此以外，金融资产和金融负债在资产负债表内分别列示，不予相互抵销。

#### 4.8.8 权益工具

权益工具是指能证明拥有本公司在扣除所有负债后的资产中的剩余权益的合同。本公司发行（含再融资）、回购、出售或注销权益工具作为权益的变动处理。本公司不确认权益工具的公允价值变动。与权益性交易相关的交易费用从权益中扣减。

本公司对权益工具持有方的各种分配（不包括股票股利），减少股东权益。本公司不确认权益工具的公允价值变动额。

### 4.9 应收款项

应收款项包括应收账款、其他应收款等。

#### 4.9.1 坏账准备的确认标准

本公司在资产负债表日对应收款项账面价值进行检查，对存在下列客观证据



表明应收款项发生减值的，计提减值准备：①债务人发生严重的财务困难；②债务人违反合同条款（如偿付利息或本金发生违约或逾期等）；③债务人很可能倒闭或进行其他财务重组；④其他表明应收款项发生减值的客观依据。

#### 4.9.2 坏账准备的计提方法

①单项金额重大并单项计提坏账准备的应收款项坏账准备的确认标准、计提方法

本公司将金额为人民币 200 万元以上的应收款项确认为单项金额重大的应收款项。

本公司对单项金额重大的应收款项单独进行减值测试，单独测试未发生减值的金融资产，包括在具有类似信用风险特征的金融资产组合中进行减值测试。单项测试已确认减值损失的应收款项，不再包括在具有类似信用风险特征的应收款项组合中进行减值测试。

②按信用风险组合计提坏账准备的应收款项的确定依据、坏账准备计提方法

##### A. 信用风险特征组合的确定依据

本公司对单项金额不重大以及金额重大但单项测试未发生减值的应收款项，按信用风险特征的相似性和相关性对金融资产进行分组。这些信用风险通常反映债务人按照该等资产的合同条款偿还所有到期金额的能力，并且与被检查资产的未来现金流量测算相关。

不同组合的确定依据：

项目	确定组合的依据
组合 1：以账龄为信用风险特征的应收款项	相同账龄的应收款项具有类似信用风险特征。
组合 2：以单位关系为信用风险特征的应收款项	关联方款项。

##### B. 根据信用风险特征组合确定的坏账准备计提方法

按组合方式实施减值测试时，坏账准备金额系根据应收款项组合结构及类似信用风险特征（债务人根据合同条款偿还欠款的能力）按历史损失经验及目前经济状况与预计应收款项组合中已经存在的损失评估确定。

不同组合计提坏账准备的计提方法：

项目	计提方法
组合 1：以账龄为信用风险特征的应收款项	采用账龄分析法，按应收款项的账龄和规定的比例提取

项目	计提方法
组合 2: 以单位关系为信用风险特征的应收款项	不计提坏账准备

a. 组合中, 组合 1 采用账龄分析法计提坏账准备的组合计提方法

账龄	应收账款计提比例(%)	其他应收款计提比例(%)
1 年以内		
其中: 6 个月以内	0.00	0.00
6~12 个月	5.00	5.00
1 至 2 年	10.00	10.00
2 至 3 年	15.00	15.00
3 至 4 年	30.00	30.00
4 至 5 年	50.00	50.00
5 年以上	100.00	100.00

b 组合中, 组合 2 采用其他方法计提坏账准备的计提方法说明

组合名称	应收账款计提比例(%)	其他应收款计提比例(%)
组合 2: 以单位关系为信用风险特征的应收款项	关联方款项。一般不计提坏账准备, 但如果有确凿证据表明相关单位已撤销、破产、资不抵债、现金流量严重不足等, 并且不准备对应收款项进行债务重组或其它方式收回的, 采用个别认定法, 根据预计可能收回的坏账损失, 计提相应的坏账准备, 对于其中预计全部无法收回的应收款项也可全额计提坏账准备。	

③ 单项金额虽不重大但单项计提坏账准备的应收款项

本公司对于单项金额虽不重大但具备以下特征的应收款项, 单独进行减值测试, 有客观证据表明其发生了减值的, 根据其未来现金流量现值低于其账面价值的差额, 确认减值损失, 计提坏账准备。如: 应收关联方款项; 与对方存在争议或涉及诉讼、仲裁的应收款项; 已有明显迹象表明债务人很可能无法履行还款义务的应收款项; 等等。

4.9.3 坏账准备的转回

如有客观证据表明该应收款项价值已恢复, 且客观上与确认该损失后发生的事项有关, 原确认的减值损失予以转回, 计入当期损益。但是, 该转回后的账面价值不超过假定不计提减值准备情况下该应收款项在转回日的摊余成本。

本公司向金融机构以不附追索权方式转让应收款项的, 按交易款项扣除已转销应收账款的账面价值和相关税费后的差额计入当期损益。

4.10 存货



#### 4.10.1 存货的分类

存货主要包括原材料、半成品、库存商品。

#### 4.10.2 存货取得和发出的计价方法

存货在取得时按实际成本计价，存货成本包括采购成本、加工成本和其他成本。领用和发出时按先进先出法计价。

#### 4.10.3 存货可变现净值的确认和跌价准备的计提方法

可变现净值是指在日常活动中，存货的估计售价减去至完工时估计将要发生的成本、估计的销售费用以及相关税费后的金额。在确定存货的可变现净值时，以取得的确凿证据为基础，同时考虑持有存货的目的以及资产负债表日后事项的影响。

在资产负债表日，存货按照成本与可变现净值孰低计量。当其可变现净值低于成本时，提取存货跌价准备。存货跌价准备通常按单个存货项目的成本高于其可变现净值的差额提取。对于数量繁多、单价较低的存货，按存货类别计提存货跌价准备；对在同一地区生产和销售的产品系列相关、具有相同或类似最终用途或目的，且难以与其他项目分开计量的存货，可合并计提存货跌价准备。

计提存货跌价准备后，如果以前减记存货价值的影响因素已经消失，导致存货的可变现净值高于其账面价值的，在原已计提的存货跌价准备金额内予以转回，转回的金额计入当期损益。

#### 4.10.4 存货的盘存制度为永续盘存制。

#### 4.10.5 低值易耗品和包装物的摊销方法

低值易耗品于领用时按一次摊销法摊销；包装物于领用时按一次摊销法摊销。

### 4.11 长期股权投资

本部分所指的长期股权投资是指本公司对被投资单位具有控制、共同控制或重大影响的长期股权投资。

共同控制，是指本公司按照相关约定对某项安排所共有的控制，并且该安排的相关活动必须经过分享控制权的参与方一致同意后才能决策。重大影响，是指本公司对被投资单位的财务和经营政策有参与决策的权力，但并不能够控制或者与其他方一起共同控制这些政策的制定。

#### 4.11.1 投资成本的确定

对于同一控制下的企业合并取得的长期股权投资，在合并日按照被合并方所有者权益在最终控制方合并财务报表中的账面价值的份额作为长期股权投资的初始投资成本。长期股权投资初始投资成本与支付的现金、转让的非现金资产以及所承担债务账面价值之间的差额，调整资本公积；资本公积不足冲减的，调整留存收益。以发行权益性证券作为合并对价的，在合并日按照被合并方所有者权益在最终控制方合并财务报表中的账面价值的份额作为长期股权投资的初始投资成本，按照发行股份的面值总额作为股本，长期股权投资初始投资成本与所发行股份面值总额之间的差额，调整资本公积；资本公积不足冲减的，调整留存收益。通过多次交易分步取得同一控制下被合并方的股权，最终形成同一控制下企业合并的，应分别是否属于“一揽子交易”进行处理：属于“一揽子交易”的，将各项交易作为一项取得控制权的交易进行会计处理。不属于“一揽子交易”的，在合并日按照应享有被合并方所有者权益在最终控制方合并财务报表中的账面价值的份额作为长期股权投资的初始投资成本，长期股权投资初始投资成本与达到合并前的长期股权投资账面价值加上合并日进一步取得股份新支付对价的账面价值之和的差额，调整资本公积；资本公积不足冲减的，调整留存收益。对于非同一控制下的企业合并取得的长期股权投资，在购买日按照合并成本作为长期股权投资的初始投资成本，合并成本包括购买方付出的资产、发生或承担的负债、发行的权益性证券的公允价值之和。通过多次交易分步取得被购买方的股权，最终形成非同一控制下的企业合并的，应分别是否属于“一揽子交易”进行处理：属于“一揽子交易”的，将各项交易作为一项取得控制权的交易进行会计处理。不属于“一揽子交易”的，按照原持有被购买方的股权投资账面价值加上新增投资成本之和，作为改按成本法核算的长期股权投资的初始投资成本。原持有的股权采用权益法核算的，相关其他综合收益暂不进行会计处理。原持有股权投资为可供出售金融资产的，其公允价值与账面价值之间的差额，以及原计入其他综合收益的累计公允价值变动转入当期损益。

合并方或购买方为企业合并发生的审计、法律服务、评估咨询等中介费用以及其他相关管理费用，于发生时计入当期损益。

除企业合并形成的长期股权投资外的其他股权投资，按成本进行初始计量，该成本视长期股权投资取得方式的不同，分别按照本公司实际支付的现金购买款、本公司发行的权益性证券的公允价值、投资合同或协议约定的价值、非货币



性资产交换交易中换出资产的公允价值或原账面价值、该项长期股权投资自身的公允价值等方式确定。与取得长期股权投资直接相关的费用、税金及其他必要支出也计入投资成本。对于因追加投资能够对被投资单位实施重大影响或实施共同控制但不构成控制的，长期股权投资成本为按照《企业会计准则第 22 号——金融工具确认和计量》确定的原持有股权投资的公允价值加上新增投资成本之和。

#### 4.11.2 后续计量及损益确认方法

对被投资单位具有共同控制（构成共同经营者除外）或重大影响的长期股权投资，采用权益法核算。此外，公司财务报表采用成本法核算能够对被投资单位实施控制的长期股权投资。

##### 4.11.2.1 成本法核算的长期股权投资

采用成本法核算时，长期股权投资按初始投资成本计价，追加或收回投资调整长期股权投资的成本。除取得投资时实际支付的价款或者对价中包含的已宣告但尚未发放的现金股利或者利润外，当期投资收益按照享有被投资单位宣告发放的现金股利或利润确认。

##### 4.11.2.2 权益法核算的长期股权投资

采用权益法核算时，长期股权投资的初始投资成本大于投资时应享有被投资单位可辨认净资产公允价值份额的，不调整长期股权投资的初始投资成本；初始投资成本小于投资时应享有被投资单位可辨认净资产公允价值份额的，其差额计入当期损益，同时调整长期股权投资的成本。

采用权益法核算时，按照应享有或应分担的被投资单位实现的净损益和其他综合收益的份额，分别确认投资收益和其他综合收益，同时调整长期股权投资的账面价值；按照被投资单位宣告分派的利润或现金股利计算应享有的部分，相应减少长期股权投资的账面价值；对于被投资单位除净损益、其他综合收益和利润分配以外所有者权益的其他变动，调整长期股权投资的账面价值并计入资本公积。在确认应享有被投资单位净损益的份额时，以取得投资时被投资单位各项可辨认资产等的公允价值为基础，对被投资单位的净利润进行调整后确认。被投资单位采用的会计政策及会计期间与本公司不一致的，按照本公司的会计政策及会计期间对被投资单位的财务报表进行调整，并据以确认投资收益和其他综合收益。对于本公司与联营企业及合营企业之间发生的交易，投出或出售的资产不构成业务的，未实现内部交易损益按照享有的比例计算归属于本公司的部分予以抵

销，在此基础上确认投资损益。但本公司与被投资单位发生的未实现内部交易损失，属于所转让资产减值损失的，不予以抵销。本公司向合营企业或联营企业投出的资产构成业务的，投资方因此取得长期股权投资但未取得控制权的，以投出业务的公允价值作为新增长期股权投资的初始投资成本，初始投资成本与投出业务的账面价值之差，全额计入当期损益。本公司向合营企业或联营企业出售的资产构成业务的，取得的对价与业务的账面价值之差，全额计入当期损益。本公司自联营企业及合营企业购入的资产构成业务的，按《企业会计准则第 20 号——企业合并》的规定进行会计处理，全额确认与交易相关的利得或损失。

在确认应分担被投资单位发生的净亏损时，以长期股权投资的账面价值和其他实质上构成对被投资单位净投资的长期权益减记至零为限。此外，如本公司对被投资单位负有承担额外损失的义务，则按预计承担的义务确认预计负债，计入当期投资损失。被投资单位以后期间实现净利润的，本公司在收益分享额弥补未确认的亏损分担额后，恢复确认收益分享额。

#### 4.11.2.3 收购少数股权

在编制合并财务报表时，因购买少数股权新增的长期股权投资与按照新增持股比例计算应享有子公司自购买日（或合并日）开始持续计算的净资产份额之间的差额，调整资本公积，资本公积不足冲减的，调整留存收益。

#### 4.11.2.4 处置长期股权投资

在合并财务报表中，母公司在不丧失控制权的情况下部分处置对子公司的长期股权投资，处置价款与处置长期股权投资相对应享有子公司净资产的差额计入股东权益；母公司部分处置对子公司的长期股权投资导致丧失对子公司控制权的，按本附注“4.5.2 合并财务报表编制的方法”中所述的相关会计政策处理。

其他情形下的长期股权投资处置，对于处置的股权，其账面价值与实际取得价款的差额，计入当期损益。

采用权益法核算的长期股权投资，处置后的剩余股权仍采用权益法核算的，在处置时将原计入股东权益的其他综合收益部分按相应的比例采用与被投资单位直接处置相关资产或负债相同的基础进行会计处理。因被投资方除净损益、其他综合收益和利润分配以外的其他所有者权益变动而确认的所有者权益，按比例结转入当期损益。

采用成本法核算的长期股权投资，处置后剩余股权仍采用成本法核算的，其



在取得对被投资单位的控制之前因采用权益法核算或金融工具确认和计量准则核算而确认的其他综合收益，采用与被投资单位直接处置相关资产或负债相同的基础进行会计处理，并按比例结转当期损益；因采用权益法核算而确认的被投资单位净资产中除净损益、其他综合收益和利润分配以外的其他所有者权益变动按比例结转当期损益。

本公司因处置部分股权投资丧失了对被投资单位的控制的，在编制个别财务报表时，处置后的剩余股权能够对被投资单位实施共同控制或施加重大影响的，改按权益法核算，并对该剩余股权视同自取得时即采用权益法核算进行调整；处置后的剩余股权不能对被投资单位实施共同控制或施加重大影响的，改按金融工具确认和计量准则的有关规定进行会计处理，其在丧失控制之日的公允价值与账面价值之间的差额计入当期损益。对于本公司取得对被投资单位的控制之前，因采用权益法核算或金融工具确认和计量准则核算而确认的其他综合收益，在丧失对被投资单位控制时采用与被投资单位直接处置相关资产或负债相同的基础进行会计处理，因采用权益法核算而确认的被投资单位净资产中除净损益、其他综合收益和利润分配以外的其他所有者权益变动在丧失对被投资单位控制时结转入当期损益。其中，处置后的剩余股权采用权益法核算的，其他综合收益和其他所有者权益按比例结转；处置后的剩余股权改按金融工具确认和计量准则进行会计处理的，其他综合收益和其他所有者权益全部结转。

本公司因处置部分股权投资丧失了对被投资单位的共同控制或重大影响的，处置后的剩余股权改按金融工具确认和计量准则核算，其在丧失共同控制或重大影响之日的公允价值与账面价值之间的差额计入当期损益。原股权投资因采用权益法核算而确认的其他综合收益，在终止采用权益法核算时采用与被投资单位直接处置相关资产或负债相同的基础进行会计处理，因被投资方除净损益、其他综合收益和利润分配以外的其他所有者权益变动而确认的所有者权益，在终止采用权益法时全部转入当期投资收益。

本公司通过多次交易分步处置对子公司股权投资直至丧失控制权，如果上述交易属于一揽子交易的，将各项交易作为一项处置子公司股权投资并丧失控制权的交易进行会计处理，在丧失控制权之前每一次处置价款与所处置的股权对应的长期股权投资账面价值之间的差额，先确认为其他综合收益，到丧失控制权时再一并转入丧失控制权的当期损益。

## 4.12 固定资产

### 4.12.1 固定资产确认条件

固定资产是指为生产商品、提供劳务、出租或经营管理而持有的，使用寿命超过一个会计年度的有形资产。固定资产仅在与有关的经济利益很可能流入本公司，且其成本能够可靠地计量时才予以确认。固定资产按成本并考虑预计弃置费用因素的影响进行初始计量。

### 4.12.2 各类固定资产的折旧方法

固定资产从达到预定可使用状态的次月起，采用年限平均法在使用寿命内计提折旧。各类固定资产的使用寿命、预计净残值和年折旧率如下：

类别	折旧方法	折旧年限(年)	残值率(%)	年折旧率(%)
机器设备	年限平均法	10	5	9.50
办公设备	年限平均法	3	5	31.67
运输设备	年限平均法	4	5	23.75

预计净残值是指假定固定资产预计使用寿命已满并处于使用寿命终了时的预期状态，本公司目前从该项资产处置中获得的扣除预计处置费用后的金额。

### 4.12.3 固定资产的减值测试方法及减值准备计提方法

详见附注“4.11 长期资产减值”。

### 4.12.4 融资租入固定资产的认定依据及计价方法

融资租赁为实质上转移了与资产所有权有关的全部风险和报酬的租赁，其所有权最终可能转移，也可能不转移。以融资租赁方式租入的固定资产采用与自有固定资产一致的政策计提租赁资产折旧。能够合理确定租赁期届满时取得租赁资产所有权的，在租赁资产使用寿命内计提折旧；无法合理确定租赁期届满能够取得租赁资产所有权的，在租赁期与租赁资产使用寿命两者中较短的期间内计提折旧。

### 4.12.5 其他说明

与固定资产有关的后续支出，如果与该固定资产有关的经济利益很可能流入且其成本能可靠地计量，则计入固定资产成本，并终止确认被替换部分的账面价值。除此以外的其他后续支出，在发生时计入当期损益。

当固定资产处于处置状态或预期通过使用或处置不能产生经济利益时，终止确认该固定资产。固定资产出售、转让、报废或毁损的处置收入扣除其账面价值



和相关税费后的差额计入当期损益。

本公司至少于年度终了对固定资产的使用寿命、预计净残值和折旧方法进行复核，如发生改变则作为会计估计变更处理。

#### **4.13 无形资产**

##### **4.13.1 无形资产**

无形资产是指本公司拥有或者控制的没有实物形态的可辨认非货币性资产。

无形资产按成本进行初始计量。与无形资产有关的支出，如果相关的经济利益很可能流入本公司且其成本能可靠地计量，则计入无形资产成本。除此以外的其他项目的支出，在发生时计入当期损益。

取得的土地使用权通常作为无形资产核算。自行开发建造厂房等建筑物，相关的土地使用权支出和建筑物建造成本则分别作为无形资产和固定资产核算。如为外购的房屋及建筑物，则将有关价款在土地使用权和建筑物之间进行分配，难以合理分配的，全部作为固定资产处理。

使用寿命有限的无形资产自可供使用时起，对其原值减去预计净残值和已计提的减值准备累计金额在其预计使用寿命内采用直线法分期平均摊销。使用寿命不确定的无形资产不予摊销。

期末，对使用寿命有限的无形资产的使用寿命和摊销方法进行复核，如发生变更则作为会计估计变更处理。此外，还对使用寿命不确定的无形资产的使用寿命进行复核，如果有证据表明该无形资产为企业带来经济利益的期限是可预见的，则估计其使用寿命并按照使用寿命有限的无形资产的摊销政策进行摊销。

##### **4.13.2 研究与开发支出**

本公司内部研究开发项目的支出分为研究阶段支出与开发阶段支出。

研究阶段的支出，于发生时计入当期损益。

开发阶段的支出同时满足下列条件的，确认为无形资产，不能满足下述条件的开发阶段的支出计入当期损益：

- ①完成该无形资产以使其能够使用或出售在技术上具有可行性；
- ②具有完成该无形资产并使用或出售的意图；
- ③无形资产产生经济利益的方式，包括能够证明运用该无形资产生产的产品存在市场或无形资产自身存在市场，无形资产将在内部使用的，能够证明其有用性；

④有足够的技术、财务资源和其他资源支持，以完成该无形资产的开发，并有能力使用或出售该无形资产；

⑤归属于该无形资产开发阶段的支出能够可靠地计量。

无法区分研究阶段支出和开发阶段支出的，将发生的研发支出全部计入当期损益。

#### 4.13.3 无形资产的减值测试方法及减值准备计提方法

详见附注“4.15 长期资产减值”。

#### 4.14 长期待摊费用

长期待摊费用为已经发生但应由报告期和以后各期负担的分摊期限在一年以上的各项费用。本公司的长期待摊费用为中介机构服务费。长期待摊费用在预计受益期间按直线法摊销。

#### 4.15 长期资产减值

对于固定资产、在建工程、使用寿命有限的无形资产、以成本模式计量的投资性房地产及对子公司、合营企业、联营企业的长期股权投资等非流动非金融资产，本公司于资产负债表日判断是否存在减值迹象。如存在减值迹象的，则估计其可收回金额，进行减值测试。商誉、使用寿命不确定的无形资产和尚未达到可使用状态的无形资产，无论是否存在减值迹象，每年均进行减值测试。

减值测试结果表明资产的可收回金额低于其账面价值的，按其差额计提减值准备并计入减值损失。可收回金额为资产的公允价值减去处置费用后的净额与资产预计未来现金流量的现值两者之间的较高者。资产的公允价值根据公平交易中销售协议价格确定；不存在销售协议但存在资产活跃市场的，公允价值按照该资产的买方出价确定；不存在销售协议和资产活跃市场的，则以可获取的最佳信息为基础估计资产的公允价值。处置费用包括与资产处置有关的法律费用、相关税费、搬运费以及为使资产达到可销售状态所发生的直接费用。资产预计未来现金流量的现值，按照资产在持续使用过程中和最终处置时所产生的预计未来现金流量，选择恰当的折现率对其进行折现后的金额加以确定。资产减值准备按单项资产为基础计算并确认，如果难以对单项资产的可收回金额进行估计的，以该资产所属的资产组确定资产组的可收回金额。资产组是能够独立产生现金流入的最小资产组合。

在财务报表中单独列示的商誉，在进行减值测试时，将商誉的账面价值分摊



至预期从企业合并的协同效应中受益的资产组或资产组组合。测试结果表明包含分摊的商誉的资产组或资产组组合的可收回金额低于其账面价值的，确认相应的减值损失。减值损失金额先抵减分摊至该资产组或资产组组合的商誉的账面价值，再根据资产组或资产组组合中除商誉以外的其他各项资产的账面价值所占比重，按比例抵减其他各项资产的账面价值。

上述资产减值损失一经确认，以后期间不予转回价值得以恢复的部分。

#### **4.16 职工薪酬**

本公司职工薪酬主要包括短期职工薪酬、离职后福利、辞退福利以及其他长期职工福利。其中：

短期薪酬主要包括工资、奖金、津贴和补贴、职工福利费、医疗保险费、生育保险费、工伤保险费、住房公积金、工会经费和职工教育经费、非货币性福利等。本公司在职工为本公司提供服务的会计期间将实际发生的短期职工薪酬确认为负债，并计入当期损益或相关资产成本。其中非货币性福利按公允价值计量。

离职后福利主要包括基本养老保险、失业保险以及年金等。离职后福利计划包括设定提存计划及设定受益计划。采用设定提存计划的，相应的应缴存金额于发生时计入相关资产成本或当期损益。

在职工劳动合同到期之前解除与职工的劳动关系，或为鼓励职工自愿接受裁减而提出给予补偿的建议，在本公司不能单方面撤回因解除劳动关系计划或裁减建议所提供的辞退福利时，和本公司确认与涉及支付辞退福利的重组相关的成本两者孰早日，确认辞退福利产生的职工薪酬负债，并计入当期损益。但辞退福利预期在年度报告期结束后十二个月不能完全支付的，按照其他长期职工薪酬处理。

职工内部退休计划采用与上述辞退福利相同的原则处理。本公司将自职工停止提供服务日至正常退休日的期间拟支付的内退人员工资和缴纳的社会保险费等，在符合预计负债确认条件时，计入当期损益（辞退福利）。

本公司向职工提供的其他长期职工福利，符合设定提存计划的，按照设定提存计划进行会计处理，除此之外按照设定受益计划进行会计处理。

#### **4.17 收入**

##### **4.17.1 商品销售收入**

在已将商品所有权上的主要风险和报酬转移给买方，既没有保留通常与所有

权相联系的继续管理权，也没有对已售商品实施有效控制，收入的金额能够可靠地计量，相关的经济利益很可能流入企业，相关的已发生或将发生的成本能够可靠地计量时，确认商品销售收入的实现。

#### 4.17.2 提供劳务收入

在提供劳务交易的结果能够可靠估计的情况下，于资产负债表日按照完工百分比法确认提供的劳务收入。

提供劳务交易的结果能够可靠估计是指同时满足：①收入的金额能够可靠地计量；②相关的经济利益很可能流入企业；③交易的完工程度能够可靠地确定；④交易中已发生和将发生的成本能够可靠地计量。

如果提供劳务交易的结果不能够可靠估计，则按已经发生并预计能够得到补偿的劳务成本金额确认提供的劳务收入，并将已发生的劳务成本作为当期费用。已经发生的劳务成本如预计不能得到补偿的，则不确认收入。

本公司与其他企业签订的合同或协议包括销售商品和提供劳务时，如销售商品部分和提供劳务部分能够区分并单独计量的，将销售商品部分和提供劳务部分分别处理；如销售商品部分和提供劳务部分不能够区分，或虽能区分但不能够单独计量的，将该合同全部作为销售商品处理。

#### 4.17.3 建造合同收入

在建造合同的结果能够可靠估计的情况下，于资产负债表日按照完工百分比法确认合同收入和合同费用。

建造合同的结果能够可靠估计是指同时满足：①合同总收入能够可靠地计量；②与合同相关的经济利益很可能流入企业；③实际发生的合同成本能够清楚地区分和可靠地计量；④合同完工进度和为完成合同尚需发生的成本能够可靠地确定。

如建造合同的结果不能可靠地估计，但合同成本能够收回的，合同收入根据能够收回的实际合同成本予以确认，合同成本在其发生的当期确认为合同费用；合同成本不可能收回的，在发生时立即确认为合同费用，不确认合同收入。使建造合同的结果不能可靠估计的不确定因素不复存在的，按照完工百分比法确定与建造合同有关的收入和费用。

合同预计总成本超过合同总收入的，将预计损失确认为当期费用。

在建合同累计已发生的成本和累计已确认的毛利(亏损)与已结算的价款在



资产负债表中以抵销后的净额列示。在建合同累计已发生的成本和累计已确认的毛利(亏损)之和超过已结算价款的部分作为存货列示；在建合同已结算的价款超过累计已发生的成本与累计已确认的毛利(亏损)之和的部分作为预收款项列示。

#### 4.17.4 使用费收入

根据有关合同或协议，按权责发生制确认收入。

#### 4.17.5 利息收入

按照他人使用本公司货币资金的时间和实际利率计算确定

#### 4.17.6 本公司收入确认的具体方法

公司根据生产计划组织生产，产品完工经检验合格后交仓库入库。销售部门按照合同约定的发货时间开具发货通知单，移交仓库据以发货，产品一般由专门的物流公司负责运输，物流公司将产品运到交货地点，产品达到经客户签收后，本公司已将商品所有权上的主要风险和报酬转移给客户，既没有保留通常与所有权相联系的继续管理权，也没有对已售出的商品实施有效控制，并且能够可靠计量收入金额及成本，相关的经济利益能够流入公司，此时即可按合同金额全额确认收入。

#### 4.18 政府补助

政府补助是指本公司从政府无偿取得货币性资产和非货币性资产，不包括政府作为所有者投入的资本。政府补助分为与资产相关的政府补助和与收益相关的政府补助。本公司将所取得的用于购建或以其他方式形成长期资产的政府补助界定为与资产相关的政府补助；其余政府补助界定为与收益相关的政府补助。若政府文件未明确规定补助对象，则采用以下方式将补助款划分为与收益相关的政府补助和与资产相关的政府补助：（1）政府文件明确了补助所针对的特定项目的，根据该特定项目的预算中将形成资产的支出金额和计入费用的支出金额的相对比例进行划分，对该划分比例需在每个资产负债表日进行复核，必要时进行变更；（2）政府文件中对用途仅作一般性表述，没有指明特定项目的，作为与收益相关的政府补助。

政府补助为货币性资产的，按照收到或应收的金额计量。政府补助为非货币性资产的，按照公允价值计量；公允价值不能够可靠取得的，按照名义金额计量。按照名义金额计量的政府补助，直接计入当期损益。

本公司对于政府补助通常在实际收到时，按照实收金额予以确认和计量。但

对于期末有确凿证据表明能够符合财政扶持政策规定的相关条件预计能够收到财政扶持资金，按照应收的金额计量。按照应收金额计量的政府补助应同时符合以下条件：（1）应收补助款的金额已经过有权政府部门发文确认，或者可根据正式发布的财政资金管理办法的有关规定自行合理测算，且预计其金额不存在重大不确定性；（2）所依据的是当地财政部门正式发布并按照《政府信息公开条例》的规定予以主动公开的财政扶持项目及其财政资金管理办法，且该管理办法应当是普惠性的（任何符合规定条件的企业均可申请），而不是专门针对特定企业制定的；（3）相关的补助款批文中已明确承诺了拨付期限，且该款项的拨付是有相应财政预算作为保障的，因而可以合理保证其可在规定期限内收到；（4）根据本公司和该补助事项的具体情况，应满足的其他相关条件（如有）。

与资产相关的政府补助，确认为递延收益，并在相关资产的使用寿命内平均分配计入当期损益。与收益相关的政府补助，用于补偿以后期间的相关费用和损失的，确认为递延收益，并在确认相关费用的期间计入当期损益；用于补偿已经发生的相关费用和损失的，直接计入当期损益。

已确认的政府补助需要返还时，存在相关递延收益余额的，冲减相关递延收益账面余额，超出部分计入当期损益；不存在相关递延收益的，直接计入当期损益。

#### **4.19 递延所得税资产/递延所得税负债**

##### **4.19.1 当期所得税**

资产负债表日，对于当期和以前期间形成的当期所得税负债（或资产），以按照税法规定计算的预期应交纳（或返还）的所得税金额计量。计算当期所得税费用所依据的应纳税所得额系根据有关税法规定对本报告期税前会计利润作相应调整后计算得出。

##### **4.19.2 递延所得税资产及递延所得税负债**

某些资产、负债项目的账面价值与其计税基础之间的差额，以及未作为资产和负债确认但按照税法规定可以确定其计税基础的项目的账面价值与计税基础之间的差额产生的暂时性差异，采用资产负债表债务法确认递延所得税资产及递延所得税负债。

与商誉的初始确认有关，以及与既不是企业合并、发生时也不影响会计利润和应纳税所得额（或可抵扣亏损）的交易中产生的资产或负债的初始确认有关的



应纳税暂时性差异，不予确认有关的递延所得税负债。此外，对与子公司、联营企业及合营企业投资相关的应纳税暂时性差异，如果本公司能够控制暂时性差异转回的时间，而且该暂时性差异在可预见的未来很可能不会转回，也不予确认有关的递延所得税负债。除上述例外情况，本公司确认其他所有应纳税暂时性差异产生的递延所得税负债。

与既不是企业合并、发生时也不影响会计利润和应纳税所得额（或可抵扣亏损）的交易中产生的资产或负债的初始确认有关的可抵扣暂时性差异，不予确认有关的递延所得税资产。此外，对与子公司、联营企业及合营企业投资相关的可抵扣暂时性差异，如果暂时性差异在可预见的未来不是很可能转回，或者未来不是很可能获得用来抵扣可抵扣暂时性差异的应纳税所得额，不予确认有关的递延所得税资产。除上述例外情况，本公司以很可能取得用来抵扣可抵扣暂时性差异的应纳税所得额为限，确认其他可抵扣暂时性差异产生的递延所得税资产。

对于能够结转以后年度的可抵扣亏损和税款抵减，以很可能获得用来抵扣可抵扣亏损和税款抵减的未来应纳税所得额为限，确认相应的递延所得税资产。

资产负债表日，对于递延所得税资产和递延所得税负债，根据税法规定，按照预期收回相关资产或清偿相关负债期间的适用税率计量。

于资产负债表日，对递延所得税资产的账面价值进行复核，如果未来很可能无法获得足够的应纳税所得额用以抵扣递延所得税资产的利益，则减记递延所得税资产的账面价值。在很可能获得足够的应纳税所得额时，减记的金额予以转回。

#### 4.19.3 所得税费用

所得税费用包括当期所得税和递延所得税。

除确认为其他综合收益或直接计入股东权益的交易和事项相关的当期所得税和递延所得税计入其他综合收益或股东权益，以及企业合并产生的递延所得税调整商誉的账面价值外，其余当期所得税和递延所得税费用或收益计入当期损益。

#### 4.19.4 所得税的抵销

当拥有以净额结算的法定权利，且意图以净额结算或取得资产、清偿负债同时进行，本公司当期所得税资产及当期所得税负债以抵销后的净额列报。

当拥有以净额结算当期所得税资产及当期所得税负债的法定权利，且递延所得税资产及递延所得税负债是与同一税收征管部门对同一纳税主体征收的所得

税相关或者是对不同的纳税主体相关，但在未来每一具有重要性的递延所得税资产及负债转回的期间内，涉及的纳税主体意图以净额结算当期所得税资产和负债或是同时取得资产、清偿负债时，本公司递延所得税资产及递延所得税负债以抵销后的净额列报。

#### 4.20 租赁

融资租赁为实质上转移了与资产所有权有关的全部风险和报酬的租赁，其所有权最终可能转移，也可能不转移。融资租赁以外的其他租赁为经营租赁。

##### 4.20.1 本公司作为承租人记录经营租赁业务

经营租赁的租金支出在租赁期内的各个期间按直线法计入相关资产成本或当期损益。初始直接费用计入当期损益。或有租金于实际发生时计入当期损益。

##### 4.20.2 本公司作为出租人记录经营租赁业务

经营租赁的租金收入在租赁期内的各个期间按直线法确认为当期损益。对金额较大的初始直接费用于发生时予以资本化，在整个租赁期间内按照与确认租金收入相同的基础分期计入当期损益；其他金额较小的初始直接费用于发生时计入当期损益。或有租金于实际发生时计入当期损益。

##### 4.20.3 本公司作为承租人记录融资租赁业务

于租赁期开始日，将租赁开始日租赁资产的公允价值与最低租赁付款额现值两者中较低者作为租入资产的入账价值，将最低租赁付款额作为长期应付款的入账价值，其差额作为未确认融资费用。此外，在租赁谈判和签订租赁合同过程中发生的，可归属于租赁项目的初始直接费用也计入租入资产价值。最低租赁付款额扣除未确认融资费用后的余额分别长期负债和一年内到期的长期负债列示。

未确认融资费用在租赁期内采用实际利率法计算确认当期的融资费用。或有租金于实际发生时计入当期损益。

##### 4.20.4 本公司作为出租人记录融资租赁业务

于租赁期开始日，将租赁开始日最低租赁收款额与初始直接费用之和作为应收融资租赁款的入账价值，同时记录未担保余值；将最低租赁收款额、初始直接费用及未担保余值之和与其现值之和的差额确认为未实现融资收益。应收融资租赁款扣除未实现融资收益后的余额分别长期债权和一年内到期的长期债权列示。

未实现融资收益在租赁期内采用实际利率法计算确认当期的融资收入。或有租金于实际发生时计入当期损益。



## 4.21 重要会计政策、会计估计的变更

### 4.21.1 会计政策变更

本公司报告期内无重要会计政策变更。

### 4.21.2 会计估计变更

本公司报告期内无重要会计估计变更。

## 4.22 重大会计判断和估计

本公司在运用会计政策过程中，由于经营活动内在的不确定性，本公司需要对无法准确计量的报表项目的账面价值进行判断、估计和假设。这些判断、估计和假设是基于本公司管理层过去的历史经验，并在考虑其他相关因素的基础上做出的。这些判断、估计和假设会影响收入、费用、资产和负债的报告金额以及资产负债表日或有负债的披露。然而，这些估计的不确定性所导致的实际结果可能与本公司管理层当前的估计存在差异，进而造成对未来受影响的资产或负债的账面金额进行重大调整。

本公司对前述判断、估计和假设在持续经营的基础上进行定期复核，会计估计的变更仅影响变更当期的，其影响数在变更当期予以确认；既影响变更当期又影响未来期间的，其影响数在变更当期和未来期间予以确认。

于资产负债表日，本公司需对财务报表项目金额进行判断、估计和假设的重要领域如下：

### 4.22.1 租赁的归类

本公司根据《企业会计准则第 21 号——租赁》的规定，将租赁归类为经营租赁和融资租赁，在进行归类时，管理层需要对是否已将与租出资产所有权有关的全部风险和报酬实质上转移给承租人，或者本公司是否已经实质上承担与租入资产所有权有关的全部风险和报酬，作出分析和判断。

### 4.22.2 坏账准备计提

本公司根据应收款项的会计政策，采用备抵法核算坏账损失。应收账款减值是基于评估应收账款的可收回性。鉴定应收账款减值要求管理层的判断和估计。实际的结果与原先估计的差异将在估计被改变的期间影响应收账款的账面价值及应收账款坏账准备的计提或转回。

### 4.22.3 存货跌价准备

本公司根据存货会计政策，按照成本与可变现净值孰低计量，对成本高于可

变现净值及陈旧和滞销的存货，计提存货跌价准备。存货减值至可变现净值是基于评估存货的可售性及其可变现净值。鉴定存货减值要求管理层在取得确凿证据，并且考虑持有存货的目的、资产负债表日后事项的影响等因素的基础上作出判断和估计。实际的结果与原先估计的差异将在估计被改变的期间影响存货的账面价值及存货跌价准备的计提或转回。

#### 4.22.4 长期资产减值准备

本公司于资产负债表日对除金融资产之外的非流动资产判断是否存在可能发生减值的迹象。对使用寿命不确定的无形资产，除每年进行的减值测试外，当其存在减值迹象时，也进行减值测试。其他除金融资产之外的非流动资产，当存在迹象表明其账面金额不可收回时，进行减值测试。

当资产或资产组的账面价值高于可收回金额，即公允价值减去处置费用后的净额和预计未来现金流量的现值中的较高者，表明发生了减值。

公允价值减去处置费用后的净额，参考公平交易中类似资产的销售协议价格或可观察到的市场价格，减去可直接归属于该资产处置的增量成本确定。

在预计未来现金流量现值时，需要对该资产（或资产组）的产量、售价、相关经营成本以及计算现值时使用的折现率等作出重大判断。本公司在估计可收回金额时会采用所有能够获得的相关资料，包括根据合理和可支持的假设所作出有关产量、售价和相关经营成本的预测。

本公司至少每年测试商誉是否发生减值。这要求对分配了商誉的资产组或者资产组组合的未来现金流量的现值进行预计。对未来现金流量的现值进行预计时，本公司需要预计未来资产组或者资产组组合产生的现金流量，同时选择恰当的折现率确定未来现金流量的现值。

#### 4.22.5 折旧和摊销

本公司对投资性房地产、固定资产和无形资产在考虑其残值后，在使用寿命内按直线法计提折旧和摊销。本公司定期复核使用寿命，以决定将计入每个报告期的折旧和摊销费用数额。使用寿命是本公司根据对同类资产的以往经验并结合预期的技术更新而确定的。如果以前的估计发生重大变化，则会在未来期间对折旧和摊销费用进行调整。

#### 4.22.6 递延所得税资产

在很有可能有足够的应纳税利润来抵扣亏损的限度内，本公司就所有未利用



的税务亏损确认递延所得税资产。这需要本公司管理层运用大量的判断来估计未来应纳税利润发生的时间和金额，结合纳税筹划策略，以决定应确认的递延所得税资产的金额。

#### 4.22.7 所得税

本公司在正常的经营活动中，有部分交易其最终的税务处理和计算存在一定的不确定性。部分项目是否能够在税前列支需要税收主管机关的审批。如果这些税务事项的最终认定结果同最初估计的金额存在差异，则该差异将对其最终认定期间的当期所得税和递延所得税产生影响。

### 5、税项

#### 5.1 主要税种及税率

税(费)种	具体税(费)率情况
增值税	应税收入按17%的税率计算销项税，并按扣除当期允许抵扣的进项税额后的差额计缴增值税。
营业税	按应税营业额的5%计缴营业税。
城市维护建设税	按实际缴纳的流转税的7%计缴。
教育费附加	按实际缴纳的流转税的3%计缴。
地方教育费附加	按实际缴纳的流转税的2%计缴。
企业所得税	按应纳税所得额的25%计缴。

本公司从事转租业务的收入，原先按5%税率计缴营业税。根据《关于全面推开营业税改征增值税试点的通知》（财税【2016】36号）等相关规定，本公司从事转租业务的收入，自2016年5月1日起改为征收增值税，税率为5%。

### 6、合并财务报表主要项目注释

#### 6.1 货币资金

项目	2017.4.30	2016.12.31	2015.12.31
库存现金	12,565.50	10,413.00	5,802.09
银行存款	3,872,174.20	1,507,286.22	632,019.00
合计	<b>3,884,739.70</b>	<b>1,517,699.22</b>	<b>637,821.09</b>

截至报告期各期末，公司不存在使用权受限制的资金。

#### 6.2 应收票据

##### 6.2.1 分类

项目	2017.4.30	2016.12.31	2015.12.31
银行承兑汇票	774,623.31	64,349.40	
商业承兑汇票	49,372,422.20	22,080,000.00	1,011,056.43
合计	<b>50,147,045.51</b>	<b>22,144,349.40</b>	<b>1,011,056.43</b>

6.2.2 截至报告期各期末，无已质押的应收票据。

6.2.3 期末已背书或贴现且在资产负债表日尚未到期的应收票据

项目	2017.4.30		2016.12.31		2015.12.31	
	年末终止确认金额	年末未终止确认金额	年末终止确认金额	年末未终止确认金额	年末终止确认金额	年末未终止确认金额
银行承兑汇票	6,137,355.02		10,364,161.35		9,368,899.13	
商业承兑汇票		43,598,573.9		16,700,000.00	1,625,919.26	
合计	<b>6,137,355.02</b>	<b>43,598,573.9</b>	<b>10,364,161.35</b>	<b>16,700,000.00</b>	<b>10,994,818.39</b>	

6.2.4 报告期内无因出票人未履约而将其转应收账款的票据。

### 6.3 应收账款

#### 6.3.1 分类

类别	2017.4.30				
	账面余额		坏账准备		账面价值
	金额	比例(%)	金额	计提比例(%)	
单项金额重大并单独计提坏账准备的应收款项					
按信用风险特征组合计提坏账准备的应收款项	78,808,912.02	100.00	91,502.76	0.12	78,717,409.26
组合 1: 以账龄为信用风险特征的应收款项	78,808,912.02	100.00	91,502.76	0.12	78,717,409.26
组合 2: 以单位关系为信用风险特征的应收款项					
单项金额不重大但单独计提坏账准备的应收款项					
合计	<b>78,808,912.02</b>	<b>100.00</b>	<b>91,502.76</b>	<b>0.12</b>	<b>78,717,409.26</b>

(续)

类别	2016.12.31				
	账面余额		坏账准备		账面价值
	金额	比例(%)	金额	计提比例(%)	
单项金额重大并单独计提坏账准备的应收款项					
按信用风险特征组合计提坏账准备的应收款项	62,013,510.26	100.00	9,010.25	0.01	62,004,500.01

类别	2016.12.31				
	账面余额		坏账准备		账面价值
	金额	比例(%)	金额	计提比例(%)	
组合 1: 以账龄为信用风险特征的应收款项	62,013,510.26	100.00	9,010.25	0.01	62,004,500.01
组合 2: 以单位关系为信用风险特征的应收款项					
单项金额不重大但单独计提坏账准备的应收款项					
<b>合计</b>	<b>62,013,510.26</b>	<b>100.00</b>	<b>9,010.25</b>	<b>0.01</b>	<b>62,004,500.01</b>

(续)

类别	2015.12.31				
	账面余额		坏账准备		账面价值
	金额	比例(%)	金额	计提比例(%)	
单项金额重大并单独计提坏账准备的应收款项					
按信用风险特征组合计提坏账准备的应收款项	12,653,377.84	100.00	436,127.91	3.45	12,217,249.93
组合 1: 以账龄为信用风险特征的应收款项	12,653,377.84	100.00	436,127.91	3.45	12,217,249.93
组合 2: 以单位关系为信用风险特征的应收款项					
单项金额不重大但单独计提坏账准备的应收款项					
<b>合计</b>	<b>12,653,377.84</b>	<b>100.00</b>	<b>436,127.91</b>	<b>3.45</b>	<b>12,217,249.93</b>

组合 1 中, 按账龄分析法计提坏账准备的应收账款

账龄	2017.4.30		
	应收账款	坏账准备	计提比例(%)
1 年以内			
其中: 6 个月以内	76,978,856.75		
6 至 12 个月	1,830,055.27	91,502.76	5.00
1 年以内小计	78,808,912.02	91,502.76	0.12
1 至 2 年			
<b>合计</b>	<b>78,808,912.02</b>	<b>91,502.76</b>	<b>0.12</b>

(续)

账龄	2016.12.31		
	应收账款	坏账准备	计提比例(%)
1 年以内			
其中: 6 个月以内	61,858,030.28		
6 至 12 个月	130,754.98	6,537.75	5.00
1 年以内小计	61,988,785.26	6,537.75	0.01
1 至 2 年	24,725.00	2,472.50	10.00



账龄	2016.12.31		
	应收账款	坏账准备	计提比例(%)
合计	62,013,510.26	9,010.25	0.01

(续)

账龄	2015.12.31		
	应收账款	坏账准备	计提比例(%)
1年以内			
其中：6个月以内	7,225,252.76		
6至12个月	2,133,691.95	106,684.60	5.00
1年以内小计	9,358,944.71	106,684.60	1.14
1至2年	3,294,433.13	329,443.31	10.00
合计	12,653,377.84	436,127.91	3.45

### 6.3.2 报告期内计提、收回或转回的坏账准备情况

2017年1-4月计提坏账准备金额 82,492.51 元；

2016年度转回坏账准备金额 427,117.66 元；

2015年度计提坏账准备金额 20,014.71 元；

### 6.3.3 报告期内实际核销的应收账款情况

项目	2017.4.30	2016.12.31	2015.12.31
实际核销的应收账款	37,125.00		

其中：重要的应收账款核销情况

单位名称	应收账款性质	核销金额	核销原因	履行的核销程序	是否因关联交易产生
比克国际(天津)有限公司	货款	24,725.00	无法收回	经总经理办公会议批准	否
江西赛特新能源科技有限公司	货款	12,400.00	无法收回	经总经理办公会议批准	否

### 6.3.4 按欠款方归集的2017年4月30日余额前五名的应收账款情况

单位名称	与本公司关系	金额	年限	占应收账款总额比例(%)	坏账准备年末余额
深圳市沃特玛电池有限公司【注1】	非关联方	41,938,545.95	6个月以内	53.22	
	非关联方	1,275,909.00	6个月至1年	1.62	63,795.45
深圳市比克动力电池有限公司【注2】	非关联方	20,264,055.90	6个月以内	25.71	
	非关联方	954.53	6个月至1年	0.00	47.73
贵州贵阳阳光新能源科技有限公司	非关联方	2,716,071.72	6个月以内	3.45	
	非关联方	544,922.52	6个月至1年	0.69	27,246.13
东莞新能德科技有	非关联方	2,568,073.80	6个月以内	3.26	

限公司					
大连中比动力电池有限公司【注3】	非关联方	2,334,319.08	6个月以内	2.96	
	非关联方	3,669.25	6个月至1年	0.00	183.46
合计	—	71,646,521.75	—	90.91	91,272.77

按欠款方归集的 2016 年 12 月 31 日余额前五名的应收账款情况

单位名称	与本公司关系	金额	年限	占应收账款总额比例 (%)	坏账准备年末余额
深圳市沃特玛电池有限公司【注1】	非关联方	29,650,967.87	6个月以内	47.81	
深圳市比克动力电池有限公司【注2】	非关联方	16,064,145.59	6个月以内	25.90	
	非关联方	107,952.84	6个月至1年	0.17	5,397.64
	非关联方	24,725.00	1至2年	0.04	2,472.50
东莞市迈科新能源有限公司	非关联方	5,434,820.89	6个月以内	8.76	
贵州贵安阳光新能源科技有限公司	非关联方	3,662,523.74	6个月以内	5.91	
东莞新能德科技有限公司	非关联方	2,785,952.30	6个月以内	4.49	
合计	—	57,731,088.23	—	93.08	7,870.14

注 1：深圳市沃特玛电池有限公司、铜陵市沃特玛电池有限公司、临汾市沃特玛电池有限公司、十堰市沃特玛电池有限公司属于同一控制人控制的客户，进行合并披露。

注 2：深圳市比克电池有限公司、深圳市比克动力电池有限公司、郑州比克电池有限公司、比克国际（天津）有限公司属于同一控制人控制的客户，进行合并披露。

注 3：大连中比动力电池有限公司、大连比克动力电池有限公司属于同一控制人控制的客户，进行合并披露。

## 6.4 预付款项

### 6.4.1 账龄

账龄	2017.4.0		2016.12.31		2015.12.31	
	金额	比例(%)	金额	比例(%)	金额	比例(%)
1年以内	551,398.52	100.00	46,818.22	100.00	1,415,879.74	98.80
1至2年					17,128.92	1.20
合计	551,398.52	100.00	46,818.22	100.00	1,433,008.66	100.00

### 6.4.2 按预付对象归集的 2017 年 4 月 30 日余额前五名的预付款情况

单位名称	与本公司关系	年末余额	占预付款项年末余额合计数的比例(%)	预付款时间	未结算原因
深圳市嘉安达投资集团有限公司	非关联方	116,932.90	21.21	1年以内	未到结算期
深圳市联赢激光股份有限公司	非关联方	111,000.00	20.13	1年以内	未到结算期
惠阳区新圩国丰五金塑胶厂	非关联方	98,330.91	17.83	1年以内	未到结算期
惠州市百科隆装修工程有限公司	非关联方	97,200.00	17.63	1年以内	未到结算期
东瑞盛世利融资租赁有限公司	非关联方	72,570.00	13.16	1年以内	未到结算期
合计	—	<b>496,033.81</b>	<b>89.96</b>	—	—

按预付对象归集的 2016 年 12 月 31 日余额前五名的预付款情况

单位名称	与本公司关系	年末余额	占预付款项年末余额合计数的比例(%)	预付款时间	未结算原因
中山市皇冠胶粘制品有限公司	非关联方	17,128.92	36.59	1年以内	未到结算期
深圳市金状元印刷有限公司	非关联方	9,700.00	20.72	1年以内	未到结算期
深圳市恒泰昌汽车销售服务有限公司	非关联方	8,000.00	17.09	1年以内	未到结算期
深圳市龙岗区坂田文霞劳保消防器材用品商行	非关联方	4,600.00	9.83	1年以内	未到结算期
深圳市宝安区大浪康源文具店	非关联方	3,083.00	6.59	1年以内	未到结算期
合计	—	<b>42,511.92</b>	<b>90.82</b>	—	—

6.5 其他应收款

6.5.1 分类

类别	2017.4.30				
	账面余额		坏账准备		账面价值
	金额	比例(%)	金额	计提比例(%)	
单项金额重大并单独计提坏账准备的其他应收款					
按信用风险特征组合计提坏账准备的其他应收款	799,300.98	100.00	15,676.89	1.96	783,624.09
组合 1: 以账龄为信用风险特征的其他应收款	799,300.98	100.00	15,676.89	1.96	783,624.09
组合 2: 以单位关系为信用风险特征的其他应收款					
单项金额不重大但单独计提坏账准备的其他应收款					
合计	<b>799,300.98</b>	<b>100.00</b>	<b>15,676.89</b>	<b>1.96</b>	<b>783,624.09</b>

(续)

类别	2016.12.31		
	账面余额	坏账准备	账面价值



	金额	比例(%)	金额	计提比例(%)	
单项金额重大并单独计提坏账准备的其他应收款					
按信用风险特征组合计提坏账准备的其他应收款	377,277.84	100.00			377,277.84
组合 1: 以账龄为信用风险特征的其他应收款	377,277.84	100.00			377,277.84
组合 2: 以单位关系为信用风险特征的其他应收款					
单项金额不重大但单独计提坏账准备的其他应收款					
合计	<b>377,277.84</b>	<b>100.00</b>			<b>377,277.84</b>

(续)

类别	2015.12.31				账面价值
	账面余额		坏账准备		
	金额	比例(%)	金额	计提比例(%)	
单项金额重大并单独计提坏账准备的其他应收款					
按信用风险特征组合计提坏账准备的其他应收款	119,760.33	100.00	7,296.03	6.09	112,464.30
组合 1: 以账龄为信用风险特征的其他应收款	72,960.33	60.92	7,296.03	10.00	65,664.30
组合 2: 以单位关系为信用风险特征的其他应收款	46,800.00	39.08			46,800.00
单项金额不重大但单独计提坏账准备的其他应收款					
合计	<b>119,760.33</b>	<b>100.00</b>	<b>7,296.03</b>	<b>6.09</b>	<b>112,464.30</b>

①组合 1 中, 按账龄分析法计提坏账准备的其他应收款

账龄	2017.4.30		
	其他应收款	坏账准备	计提比例(%)
1 年以内			
其中: 6 个月以内	485,763.14		
6 至 12 个月	313,537.84	15,676.89	5.00
1 年以内小计	799,300.98	15,676.89	1.96
合计	<b>799,300.98</b>	<b>15,676.89</b>	<b>1.96</b>

(续)

账龄	2016.12.31		
	其他应收款	坏账准备	计提比例(%)
1 年以内			
其中: 6 个月以内	377,277.84		
6 至 12 个月			
1 年以内小计	377,277.84		
合计	<b>377,277.84</b>		

(续)

账龄	2015.12.31		
	其他应收款	坏账准备	计提比例(%)
1年以内			
其中：6个月以内			
6至12个月			
1年以内小计			
1至2年	72,960.33	7,296.03	10.00
合计	<b>72,960.33</b>	<b>7,296.03</b>	<b>10.00</b>

6.5.2 报告期内计提、收回或转回的坏账准备情况

2017年1-4月计提坏账准备金额 15,676.89 元；

2016年度转回坏账准备金额 7,296.03 元；

2015年度计提坏账准备金额 7,296.03 元；

6.5.3 报告期内无实际核销的其他应收款。

6.5.4 其他应收款按款项性质分类情况

款项性质	2017.4.30	2016.12.31	2015.12.31
借款	188,000.00	188,000.00	46,800.00
房租押金	395,065.80		72,960.33
备用金	18,152.00	63,740.00	
代垫款	198,083.18	125,537.84	
合计	<b>799,300.98</b>	<b>377,277.84</b>	<b>119,760.33</b>

6.5.5 按欠款方归集的 2017 年 4 月 30 日余额前五名的其他应收款情况

单位名称	款项性质	年末余额	账龄	占其他应收款年末余额合计数的比例(%)	坏账准备年末余额
深圳市嘉安达投资集团有限公司	房租押金	233,865.80	6个月以内	29.26	
深圳市龙华新区大浪新精诚包装制品厂	借款	188,000.00	6个月至1年	23.52	9,400.00
惠州市金剑实业投资有限公司	房租押金	161,200.00	6个月以内	20.17	
广州中矩塑胶有限公司	代垫款	125,537.84	6个月至1年	15.71	6,276.89
社保	代垫款	70,946.34	6个月以内	8.88	
合计	—	<b>779,549.98</b>	—	<b>97.54</b>	<b>15,676.89</b>

按欠款方归集的 2016 年 12 月 31 日余额前四名的其他应收款情况

单位名称	款项性质	年末余额	账龄	占其他应收款年末余额合计数的比例(%)	坏账准备年末余额
深圳市宝安区大浪新精诚包装制品厂	借款	188,000.00	6个月以内	49.83	
广州中矩塑胶有限公司	代垫款	125,537.84	6个月以内	33.27	
曹小桃	备用金	59,000.00	6个月以内	15.64	
邓绍婷	备用金	4,740.00	6个月以内	1.26	
合计	—	<b>377,277.84</b>	—	<b>100.00</b>	

## 6.6 存货

### 6.6.1 分类

项目	2017.4.30		
	账面余额	跌价准备	账面价值
原材料	11,017,346.32		11,017,346.32
半成品	545,537.97		545,537.97
库存商品	4,831,819.11		4,831,819.11
合计	<b>16,394,703.40</b>		<b>16,394,703.40</b>

(续)

项目	2016.12.31		
	账面余额	跌价准备	账面价值
原材料	21,087,918.14		21,087,918.14
库存商品	303,075.21		303,075.21
合计	<b>21,390,993.35</b>		<b>21,390,993.35</b>

(续)

项目	2015.12.31		
	账面余额	跌价准备	账面价值
原材料	12,199,801.20		12,199,801.20
库存商品	953,530.06		953,530.06
合计	<b>13,153,331.26</b>		<b>13,153,331.26</b>

报告期内未发现减值迹象，未计提存货跌价准备。

## 6.7 其他流动资产

项目	2017.4.30	2016.12.31	2015.12.31
待抵扣进项税			195,123.82
合计			<b>195,123.82</b>



## 6.8 固定资产

## 6.8.1 固定资产情况

2017年1-4月

项目	机器设备	办公设备	运输设备	合计
一、账面原值				
1、2016.12.31 余额	8,052,751.58	342,752.65	1,171,964.09	9,567,468.32
2、2017年1-4月增加金额	830,598.27	388,528.46	88,820.52	1,307,947.25
(1) 购置	830,598.27	388,528.46	88,820.52	1,307,947.25
3、2017年1-4月减少金额				
(1) 处置或报废				
4、2017.4.30 余额	8,883,349.85	731,281.11	1,260,784.61	10,875,415.57
二、累计折旧				
1、2016.12.31 余额	2,379,702.26	185,751.85	34,013.85	2,599,467.96
2、2017年1-4月增加金额	257,117.94	29,439.75	92,780.44	379,338.13
(1) 计提	257,117.94	29,439.75	92,780.44	379,338.13
3、2017年1-4月减少金额				
(1) 处置或报废				
4、2017.4.30 余额	2,636,820.20	215,191.60	126,794.29	2,978,806.09
三、减值准备				
1、2016.12.31 余额				
2、2017年1-4月增加金额				
(1) 计提				
3、2017年1-4月减少金额				
(1) 处置或报废				
4、2017.4.30 余额				
四、账面价值				
1、2017.4.30 账面价值【注】	6,246,529.65	516,089.51	1,133,990.32	7,896,609.48
2、2016.12.31 账面价值	5,673,049.32	157,000.80	1,137,950.24	6,968,000.36

2016年度

项目	机器设备	办公设备	运输设备	合计
一、账面原值				
1、2015.12.31 余额	4,649,565.15	204,201.37	5,588.03	4,859,354.55
2、2016年增加金额	3,595,518.91	138,551.28	1,166,376.06	4,900,446.25
(1) 购置	3,595,518.91	138,551.28	1,166,376.06	4,900,446.25
3、2016年减少金额	192,332.48			192,332.48
(1) 处置或报废	192,332.48			192,332.48
4、2016.12.31 余额	8,052,751.58	342,752.65	1,171,964.09	9,567,468.32

项目	机器设备	办公设备	运输设备	合计
二、累计折旧				
1、2015.12.31 余额	1,909,687.80	138,246.14	1,616.99	2,049,550.93
2、2016 年增加金额	587,003.80	47,505.71	32,396.86	666,906.37
(1) 计提	587,003.80	47,505.71	32,396.86	666,906.37
3、2016 年减少金额	116,989.34			116,989.34
(1) 处置或报废	116,989.34			116,989.34
4、2016.12.31 余额	2,379,702.26	185,751.85	34,013.85	2,599,467.96
三、减值准备				
1、2015.12.31 余额				
2、2016 年增加金额				
(1) 计提				
3、2016 年减少金额				
(1) 处置或报废				
4、2016.12.31 余额				
四、账面价值				
1、2016.12.31 账面价值	5,673,049.32	157,000.80	1,137,950.24	6,968,000.36
2、2015.12.31 账面价值	2,739,877.35	65,955.23	3,971.04	2,809,803.62

2015 年度

项目	机器设备	办公设备	运输设备	合计
一、账面原值				
1、2014.12.31 余额	3,423,974.76	173,496.22	4,700.00	3,602,170.98
2、2015 年增加金额	1,225,590.39	30,705.15	888.03	1,257,183.57
(1) 购置	1,225,590.39	30,705.15	888.03	1,257,183.57
3、2015 年减少金额				
(1) 处置或报废				
4、2015.12.31 余额	4,649,565.15	204,201.37	5,588.03	4,859,354.55
二、累计折旧				
1、2014.12.31 余额	1,544,024.20	113,985.89	500.73	1,658,510.82
2、2015 年增加金额	365,663.60	24,260.25	1,116.26	391,040.11
(1) 计提	365,663.60	24,260.25	1,116.26	391,040.11
3、2015 年减少金额				
(1) 处置或报废				
4、2015.12.31 余额	1,909,687.80	138,246.14	1,616.99	2,049,550.93
三、减值准备				
1、2014.12.31 余额				
2、2015 年增加金额				

项目	机器设备	办公设备	运输设备	合计
(1) 计提				
3、2015 年减少金额				
(1) 处置或报废				
4、2015.12.31 余额				
四、账面价值				
1、2015.12.31 账面价值	2,739,877.35	65,955.23	3,971.04	2,809,803.62
2、2014.12.31 账面价值	1,879,950.56	59,510.33	4,199.27	1,943,660.16

注：本公司与平安银行股份有限公司深圳时代金融支行签订平银深圳个担贷字第 BC2016110200003199 号个人担保贷款合同，以一辆路虎揽胜汽车作为抵押，为股东陈元刚、苏北红的个人借款提供保证。截至 2017 年 4 月 30 日，所抵押固定资产净值为 953,871.98 元。

关联担保情况详见“9.3.2 关联担保情况”。

6.8.2 报告期内公司无暂时闲置的固定资产

6.8.3 通过融资租赁租入的固定资产情况

2017 年 4 月 30 日

项目	账面原值	累计折旧	减值准备	账面价值
机器设备	3,965,811.96	464,302.30	-	3,501,509.66

2016 年度

项目	账面原值	累计折旧	减值准备	账面价值
机器设备	3,965,811.96	338,718.30		3,627,093.66

2015 年度

项目	账面原值	累计折旧	减值准备	账面价值
机器设备	1,457,264.96	78,652.43		1,378,612.53

6.9 无形资产

6.9.1 无形资产情况

2017 年 1-4 月

项目	软件	合计
一、账面原值		
1、2017.1.1 余额	405,133.82	405,133.82
2、2017 年 1-4 月增加金额		
3、2017 年 1-4 月减少金额		



项目	软件	合计
4、2017.4.30 余额	405,133.82	405,133.82
二、累计摊销		
1、2017.1.1 余额	112,440.84	112,440.84
2、2017 年 1-4 月增加金额	45,014.88	45,014.88
(1) 计提	45,014.88	45,014.88
3、2017 年 1-4 月减少金额		
4、2017.4.30 余额	157,455.72	157,455.72
三、减值准备		
1、2017.1.11 余额		
2、2017 年 1-4 月增加金额		
3、2017 年 1-4 月减少金额		
4、2017.4.30 余额		
四、账面价值		
1、2017.4.30 账面价值	247,678.10	247,678.10
2、2017.1.1 账面价值	292,692.98	292,692.98

2016 年度

项目	软件	合计
一、账面原值		
1、2015.12.31 余额	271,698.11	271,698.11
2、本年增加金额	133,435.71	133,435.71
(1) 购置	133,435.71	133,435.71
3、本年减少金额		
(1) 处置		
4、2016.12.31 余额	405,133.82	405,133.82
二、累计摊销		
1、2015.12.31 余额	7,547.17	7,547.17
2、本年增加金额	104,893.67	104,893.67
(1) 计提	104,893.67	104,893.67
3、本年减少金额		
(1) 处置		
4、2016.12.31 余额	112,440.84	112,440.84
三、减值准备		
1、2015.12.31 余额		
2、本年增加金额		
(1) 计提		
3、本年减少金额		
(1) 处置		

项目	软件	合计
4、2016.12.31 余额		
四、账面价值		
1、2016.12.31 账面价值	292,692.98	292,692.98
2、2015.12.31 账面价值	264,150.94	264,150.94

**2015 年度**

项目	软件	合计
一、账面原值		
1、2014.12.31 余额		
2、2015 年增加金额	271,698.11	271,698.11
(1) 购置	271,698.11	271,698.11
3、2015 年减少金额		
(1) 处置		
4、2015.12.31 余额	271,698.11	271,698.11
二、累计摊销		
1、2014.12.31 余额		
2、2015 年增加金额	7,547.17	7,547.17
(1) 计提	7,547.17	7,547.17
3、2015 年减少金额		
(1) 处置		
4、2015.12.31 余额	7,547.17	7,547.17
三、减值准备		
1、2014.12.31 余额		
2、2015 年增加金额		
(1) 计提		
3、2015 年减少金额		
(1) 处置		
4、2015.12.31 余额		
四、账面价值		
1、2015.12.31 账面价值	264,150.94	264,150.94
2、2014.12.31 账面价值		

**6.10 长期待摊费用**

项目	2016.12.31 余额	2017 年 1-4 月增加金额	2017 年 1-4 月摊销金额	其他减少金额	2017.4.30 余额
服务费	563,679.25		412,735.85		150,943.40
合计	<b>563,679.25</b>		<b>412,735.85</b>		<b>150,943.40</b>

**6.11 递延所得税资产/递延所得税负债**

## 6.11.1 未经抵销的递延所得税资产明细

项目	2017.4.30		2016.12.31		2015.12.31	
	可抵扣暂时性差异	递延所得税资产	可抵扣暂时性差异	递延所得税资产	可抵扣暂时性差异	递延所得税资产
资产减值准备	107,179.65	26,794.91	9,010.25	2,252.56	443,423.94	110,855.99
合计	107,179.65	26,794.91	9,010.25	2,252.56	443,423.94	110,855.99

## 6.12 其他非流动资产

项目	2017.4.30	2016.12.31	2015.12.31
设备款	2,463,820.00		
软件款	264,000.00		
购地款	1,074,951.00		
合计	3,802,771.00		

## 6.13 短期借款

## 6.13.1 短期借款分类

项目	2017.4.30	2016.12.31	2015.12.31
保理借款		916,666.66	
保证借款	4,100,000.00		
合计	4,100,000.00	916,666.66	

公司与深圳龙岗国安村镇银行有限责任公司签订编号为深国安（业务）借字（2017）第（0002）号的借款合同，由深圳市中小企业融资担保有限公司提供保证签订编号为深国安担保字（2017）第（014-001）号的保证合同，借款金额为250万元，借款期限为2017/1/13至2018/1/13。公司与中国邮政储蓄银行股份有限公司深圳新城支行签订编号为44008995100217045008号的借款合同，由陈元刚、苏北红提供保证签订编号为44008995100917045008号的保证合同，借款金额为200万元，借款期限为2017/4/25至2018/4/24。公司以客户的应收账款16,142,081.00元，向财富共赢商业保理（深圳）有限公司融资630万元，截止2017年4月30日已还清。

## 6.14 应付票据

种类	2017.4.30	2016.12.31	2015.12.31
商业承兑汇票	3,394,690.96	6,213,567.80	3,986,744.87
合计	3,394,690.96	6,213,567.80	3,986,744.87

报告期内无已到期未支付的应付票据。



**6.15 应付账款****6.15.1 应付账款列示**

项目	2017.4.30	2016.12.31	2015.12.31
1年以内	50,021,773.70	44,580,679.43	4,046,763.14
1年以上		116,358.92	104,543.92
合计	<b>50,021,773.70</b>	<b>44,697,038.35</b>	<b>4,151,307.06</b>

**6.15.2 账龄超过1年的重要应付账款**

项目	2017.4.30	2016.12.31	2015.12.31	未偿还或结转的原因
汕头市华塑包装材料有限公司		104,543.92	104,543.92	因货物质量问题,尚未结算
合计		<b>104,543.92</b>	<b>104,543.92</b>	

**6.16 预收款项****6.16.1 预收款项列示**

项目	2017.4.30	2016.12.31	2015.12.31
1年以内	42,848.00	230,050.53	1,210,803.46
1年以上	34,875.00	3,375.00	
合计	<b>77,723.00</b>	<b>233,425.53</b>	<b>1,210,803.46</b>

截至报告期各期末,公司无账龄超过1年的重要预收账款。

**6.17 应付职工薪酬****6.17.1 应付职工薪酬列示****2017年1-4月**

项目	2016.12.31	2017年1-4月增加	2017年1-4月减少	2017.4.30
一、短期薪酬	879,693.55	5,346,708.52	4,551,640.86	1,674,761.21
二、离职后福利-设定提存计划		256,013.50	256,013.50	
三、辞退福利				
四、一年内到期的其他福利				
合计	<b>879,693.55</b>	<b>5,602,722.02</b>	<b>4,807,654.36</b>	<b>1,674,761.21</b>

**2016年度**

项目	2015.12.31	本年增加	本年减少	2016.12.31
一、短期薪酬	784,450.02	8,759,435.51	8,664,191.98	879,693.55
二、离职后福利-设定提存计划		247,083.36	247,083.36	
三、辞退福利				
四、一年内到期的其他福利				

项目	2015.12.31	本年增加	本年减少	2016.12.31
合计	784,450.02	9,006,518.87	8,911,275.34	879,693.55

## 2015 年度

项目	2014.12.31	本年增加	本年减少	2015.12.31
一、短期薪酬	374,470.85	4,392,657.35	3,982,678.18	784,450.02
二、离职后福利-设定提存计划		80,493.79	80,493.79	
三、辞退福利				
四、一年内到期的其他福利				
合计	374,470.85	4,473,151.14	4,063,171.97	784,450.02

## 6.17.2 短期薪酬列示

## 2017 年 1-4 月

项目	2016.12.31	2017 年 1-4 月 增加	2017 年 1-4 月 减少	2017.4.30
1、工资、奖金、津贴和补贴	879,693.55	5,070,051.42	4,274,983.76	1,674,761.21
2、职工福利费		129,833.74	129,833.74	
3、社会保险费		56,792.86	56,792.86	
其中：医疗保险费		35,977.23	35,977.23	
工伤保险费		11,611.23	11,611.23	
生育保险费		9,204.40	9,204.40	
4、住房公积金		90,030.50	90,030.50	
5、工会经费和职工教育经费				
6、短期带薪缺勤				
7、短期利润分享计划				
合计	879,693.55	5,346,708.52	4,551,640.86	1,674,761.21

## 2016 年度

项目	2015.12.31	本年增加	本年减少	2016.12.31
1、工资、奖金、津贴和补贴	784,450.02	8,578,771.75	8,483,528.22	879,693.55
2、职工福利费		2,005.22	2,005.22	
3、社会保险费		136,028.54	136,028.54	
其中：医疗保险费		92,453.89	92,453.89	
工伤保险费		20,855.91	20,855.91	
生育保险费		22,718.74	22,718.74	
4、住房公积金		42,630.00	42,630.00	
5、工会经费和职工教育经费				
6、短期带薪缺勤				
7、短期利润分享计划				

项目	2015.12.31	本年增加	本年减少	2016.12.31
合计	784,450.02	8,759,435.51	8,664,191.98	879,693.55

2015 年度

项目	2014.12.31	本年增加	本年减少	2015.12.31
1、工资、奖金、津贴和补贴	374,470.85	4,292,730.86	3,882,751.69	784,450.02
2、职工福利费		14,544.70	14,544.70	
3、社会保险费		85,381.79	85,381.79	
其中：医疗保险费		55,900.94	55,900.94	
工伤保险费		10,153.20	10,153.20	
生育保险费		19,327.65	19,327.65	
4、住房公积金				
5、工会经费和职工教育经费				
6、短期带薪缺勤				
7、短期利润分享计划				
合计	374,470.85	4,392,657.35	3,982,678.18	784,450.02

6.17.3 设定提存计划列示

2017 年 1-4 月

项目	2016.12.31	2017 年 1-4 月 增加	2017 年 1-4 月 减少	2017.4.30
1、基本养老保险费		238,474.30	238,474.30	
2、失业保险费		17,539.20	17,539.20	
合计		256,013.50	256,013.50	

2016 年度

项目	2015.12.31	本年增加	本年减少	2016.12.31
1、基本养老保险费		211,290.40	211,290.40	
2、失业保险费		35,792.96	35,792.96	
合计		247,083.36	247,083.36	

2015 年度

项目	2014.12.31	本年增加	本年减少	2015.12.31
1、基本养老保险费		40,158.21	40,158.21	
2、失业保险费		40,335.58	40,335.58	
合计		80,493.79	80,493.79	

6.18 应交税费

项目	2017.4.30	2016.12.31	2015.12.31
----	-----------	------------	------------



项目	2017.4.30	2016.12.31	2015.12.31
增值税	2,243,972.74	157,693.63	
企业所得税	2,599,211.93	1,796,720.58	39,197.84
城市维护建设税	276,601.80	43,300.39	4,136.80
教育费附加	118,543.63	18,557.31	1,772.91
地方教育费附加	79,029.08	12,371.54	1,181.94
合计	<b>5,317,359.18</b>	<b>2,028,643.45</b>	<b>46,289.49</b>

## 6.19 其他应付款

### 6.19.1 款项性质

项目	2017.4.30	2016.12.31	2015.12.31
贴现款	32,192,208.44	13,473,280.54	
关联方借款	12,188,753.28	6,989,504.02	19,123,934.28
租金		231,291.65	
中介机构费	118,000.00	236,000.00	
运费	140,412.16	212,654.60	22,184.55
其他	146,847.09	63,013.39	1,119.00
合计	<b>44,786,220.97</b>	<b>21,205,744.20</b>	<b>19,147,237.83</b>

## 6.20 一年内到期的非流动负债

项目	2017.4.30	2016.12.31	2015.12.31
1 年内到期的长期应付款（附注 6.22）	1,126,465.00	1,437,959.14	614,914.35
合计	<b>1,126,465.00</b>	<b>1,437,959.14</b>	<b>614,914.35</b>

## 6.21 长期借款

项目	2017.4.30	2016.12.31	2015.12.31
抵押和保证借款			275,470.97
合计			<b>275,470.97</b>

本公司以陈元刚与华侨永亨银行深圳分行签订的编号为 WHBC-SZB-755621-770 的保证合同作为担保,于 2012 年 11 月 13 日签订了编号为 WHBC-SZB-755621-770 的借款合同,借款到期日为 2017 年 12 月 4 日;截至 2017 年 4 月 30 日,该笔借款已提前清偿。

## 6.22 长期应付款

项目	2017.4.30	2016.12.31	2015.12.31
融资租赁款余额	1,206,639.37	1,882,200.00	967,600.00
减: 未确认融资费用	17,581.75	119,628.33	77,064.12

项目	2017.4.30	2016.12.31	2015.12.31
减：一年内到期部分（附注 6.20）	1,126,465.00	1,437,959.14	614,914.35
合计	<b>62,592.62</b>	<b>324,612.53</b>	<b>275,621.53</b>

### 6.23 股本

#### 2017 年 1-4 月

股东名称	年初余额	比例(%)	本年增加	本年减少	年末余额	比例(%)
陈元刚	12,400,000.00	62.00			12,400,000.00	60.14
苏北红	2,000,000.00	10.00			2,000,000.00	9.70
张振梅	1,000,000.00	5.00			1,000,000.00	4.85
夏侯方	1,000,000.00	5.00			1,000,000.00	4.85
深圳市皓其投资合伙企业（有限合伙）	3,000,000.00	15.00			3,000,000.00	14.55
深圳市中德睿企业管理咨询有限公司	600,000.00	3.00			600,000.00	2.91
邓志明			206,200.00		206,200.00	1.00
中龙杭州（厦门）创业投资合伙企业（有限合伙）			412,400.00		412,400.00	2.00
合计	<b>20,000,000.00</b>	<b>100.00</b>	<b>618,600.00</b>		<b>20,618,600.00</b>	<b>100.00</b>

#### 2016 年度

股东名称	年初余额	比例(%)	本年增加	本年减少	年末余额	比例(%)
陈元刚	900,000.00	90.00	11,500,000.00		12,400,000.00	62.00
苏北红	100,000.00	10.00	1,900,000.00		2,000,000.00	10.00
张振梅			1,000,000.00		1,000,000.00	5.00
夏侯方			1,000,000.00		1,000,000.00	5.00
深圳市皓其投资合伙企业（有限合伙）			3,000,000.00		3,000,000.00	15.00
深圳市中德睿企业管理咨询有限公司			600,000.00		600,000.00	3.00
合计	<b>1,000,000.00</b>	<b>100.00</b>	<b>19,000,000.00</b>		<b>20,000,000.00</b>	<b>100.00</b>

#### 2015 年度

股东名称	年初余额	比例(%)	本年增加	本年减少	年末余额	比例(%)
陈元刚	900,000.00	90.00			900,000.00	90.00

苏北红	100,000.00	10.00			100,000.00	10.00
合计	<b>1,000,000.00</b>	<b>100.00</b>			<b>1,000,000.00</b>	<b>100.00</b>

注：报告期内股东变动情况详见“1、公司基本情况”。

## 6.24 资本公积

2017年1-4月

项目	年初余额	本年增加	本年减少	年末余额
资本溢价	6,500,000.00	18,052,311.98		24,552,311.98
合计	<b>6,500,000.00</b>	<b>18,052,311.98</b>		<b>24,552,311.98</b>

2016年度

项目	年初余额	本年增加	本年减少	年末余额
资本溢价		6,500,000.00		6,500,000.00
合计		<b>6,500,000.00</b>		<b>6,500,000.00</b>

注：报告期内资本公积变动情况详见“1、公司基本情况”。

## 6.25 盈余公积

2017年1-4月

项目	年初余额	本年增加	本年减少	年末余额
法定盈余公积	1,053,365.59		1,053,365.59	
合计	<b>1,053,365.59</b>		<b>1,053,365.59</b>	

注：减少 1,053,365.59 元系本公司进行股份制改制，盈余公积转入资本公积。

2016年度

项目	年初余额	本年增加	本年减少	年末余额
法定盈余公积	11,477.04	1,041,888.55		1,053,365.59
合计	<b>11,477.04</b>	<b>1,041,888.55</b>		<b>1,053,365.59</b>

2015年度

项目	年初余额	本年增加	本年减少	年末余额
法定盈余公积		11,477.04		11,477.04
合计		<b>11,477.04</b>		<b>11,477.04</b>

## 6.26 未分配利润

项目	2017年1-4月	2016年度	2015年度
调整前上年末未分配利润	9,817,546.39	440,549.42	337,256.11



项目	2017年1-4月	2016年度	2015年度
调整年初未分配利润合计数			
调整后年初未分配利润	9,817,546.39	440,549.42	337,256.11
加：本年归属于母公司股东的净利润	6,871,218.75	10,418,885.52	114,770.35
减：提取法定盈余公积		1,041,888.55	11,477.04
提取任意盈余公积			
提取一般风险准备			
应付普通股股利			
转作股本的普通股股利			
其他【注】	9,817,546.39		
年末未分配利润	6,871,218.75	9,817,546.39	440,549.42

注：其他减少 9,817,546.39 元系本公司进行股份制改制，未分配利润转入资本公积。

## 6.27 营业收入和营业成本

### 6.27.1 营业收入和营业成本

项目	2017年1-4月		2016年度		2015年度	
	收入	成本	收入	成本	收入	成本
主营业务	51,911,595.70	30,896,848.13	102,490,026.76	74,813,903.29	27,451,384.58	21,787,090.25
其他业务	319,698.34	165,431.61	232,380.96	199,298.09		
合计	<b>52,231,294.04</b>	<b>31,062,279.74</b>	<b>102,722,407.72</b>	<b>75,013,201.38</b>	<b>27,451,384.58</b>	<b>21,787,090.25</b>

### 6.27.2 主营业务收入（分产品）

项目	2017年1-4月		2016年度		2015年度	
	收入	成本	收入	成本	收入	成本
绝缘件	1,196,443.75	674,073.44	4,534,690.54	2,659,786.28	5,262,609.59	3,421,277.99
塑胶件	37,160,926.11	18,665,075.14	49,980,662.85	36,941,902.56	17,867,227.02	14,699,696.29
五金件	12,865,158.14	11,265,596.30	47,974,673.37	35,212,214.45	4,321,547.97	3,666,115.97
软连接排	689,067.70	292,103.25				
合计	<b>51,911,595.70</b>	<b>30,896,848.13</b>	<b>102,490,026.76</b>	<b>74,813,903.29</b>	<b>27,451,384.58</b>	<b>21,787,090.25</b>

### 6.27.3 2017年1-4月前五名客户的营业收入情况：

客户名称	营业收入	占公司全部营业收入的比例(%)
深圳市沃特玛电池有限公司	32,958,429.52	63.10
深圳市比克动力电池有限公司	9,660,193.87	18.50
东莞新能德科技有限公司	2,858,930.12	5.47

大连中比动力电池有限公司	1,878,260.13	3.60
浙江科力车辆控制系统有限公司	1,065,630.09	2.04
合计	<b>48,421,443.73</b>	<b>92.71</b>

6.27.4 2016 年度前五名客户的营业收入情况:

客户名称	营业收入	占公司全部营业收入的比例(%)
深圳市比克电池有限公司	42,517,963.47	41.39
深圳市沃特玛电池有限公司	28,658,947.25	27.90
东莞新能德科技有限公司	12,222,613.74	11.90
东莞市迈科新能源有限公司	6,572,710.58	6.40
贵州贵安阳光新能源科技有限公司	3,197,598.70	3.11
合计	<b>93,169,833.74</b>	<b>90.70</b>

6.27.5 2015 年度前五名客户的营业收入情况:

客户名称	营业收入	占公司全部营业收入的比例(%)
东莞新能德科技有限公司	11,981,022.12	43.64
深圳市比克电池有限公司	5,015,782.20	18.27
深圳市品迪科技有限公司	2,960,583.77	10.78
常州达宏超极细线有限公司	2,788,587.17	10.16
浙江科力车辆控制系统有限公司	866,837.63	3.16
合计	<b>23,612,812.89</b>	<b>86.01</b>

6.28 税金及附加

项目	2017 年 1-4 月	2016 年度	2015 年度
营业税		4,000.00	
城市维护建设税	392,247.28	169,865.16	38,471.81
教育费附加	168,105.98	72,799.36	16,487.92
地方教育附加	112,070.64	48,532.91	10,991.94
印花税		80.00	
合计	<b>672,423.90</b>	<b>295,277.43</b>	<b>65,951.67</b>

注: 各项税金及附加的计缴标准详见附注“5、税项”。

6.29 销售费用

项目	2017 年 1-4 月	2016 年度	2015 年度
运费	377,504.47	427,683.91	169,720.89
职工薪酬	356,335.74	349,554.96	198,221.69
折旧费	7,559.90	1,506.38	1,644.13

项目	2017年1-4月	2016年度	2015年度
业务招待费	272,995.50	36,566.86	11,730.00
办公费用	44,947.92	16,267.00	10,256.42
差旅费	60,237.27	21,959.00	894.00
其他	9,136.00		
合计	<b>1,128,716.80</b>	<b>853,538.11</b>	<b>392,467.13</b>

**6.30 管理费用**

项目	2017年1-4月	2016年度	2015年度
职工薪酬	1,716,911.26	1,610,972.31	1,015,773.73
折旧费	104,494.53	60,459.62	21,243.68
办公费	716,207.29	535,671.82	124,725.58
差旅费	119,055.73	45,182.58	1,523.00
房租	212,009.53	199,298.08	185,684.16
无形资产摊销	45,014.88	104,893.67	7,547.17
税金		8,408.41	17,540.11
保险费	11,280.68	71,217.34	10,812.16
研发费用	4,025,713.70	9,316,123.07	3,456,327.65
服务费	341,047.63	212,104.64	24,515.69
中介机构费	644,370.34	1,066,310.09	1,886.79
其他	103,968.68	57,980.97	8,548.34
合计	<b>8,040,074.25</b>	<b>13,288,622.60</b>	<b>4,876,128.06</b>

**6.31 财务费用**

项目	2017年1-4月	2016年度	2015年度
利息支出	1,927,988.19	1,370,488.51	144,472.54
其中：融资租赁费用	59,185.95	186,852.03	77,435.02
减：利息收入	619.60	1,662.36	284.64
银行手续费	12,069.77	11,275.59	3,657.70
合计	<b>1,939,438.36</b>	<b>1,380,101.74</b>	<b>147,845.60</b>

**6.32 资产减值损失**

项目	2017年1-4月	2016年度	2015年度
坏账损失	135,294.40	-434,413.69	27,310.74
合计	<b>135,294.40</b>	<b>-434,413.69</b>	<b>27,310.74</b>

**6.33 营业外收入**

项目	2017年1-4月	2016年度	2015年度
----	-----------	--------	--------



	发生额	计入当期非经常性损益的金额	发生额	计入当期非经常性损益的金额	发生额	计入当期非经常性损益的金额
政府补助（详见下表：政府补助明细表）			53,298.73	53,298.73		
其他			0.03	0.03		
<b>合计</b>			<b>53,298.76</b>	<b>53,298.76</b>		

其中，计入当期损益的政府补助：

补助项目	2017年1-4月	2016年度	2015年度	与资产相关/与收益相关
稳岗补贴		53,298.73		
<b>合计</b>		<b>53,298.73</b>		

### 6.34 营业外支出

项目	2017年1-4月		2016年度		2015年度	
	发生额	计入当期非经常性损益的金额	发生额	计入当期非经常性损益的金额	发生额	计入当期非经常性损益的金额
非流动资产处置损失合计			35,343.14	35,343.14		
其中：固定资产处置损失			35,343.14	35,343.14		
<b>合计</b>			<b>35,343.14</b>	<b>35,343.14</b>		

### 6.35 所得税费用

#### 6.35.1 所得税费用表

项目	2017年1-4月	2016年度	2015年度
当期所得税费用	2,406,390.19	1,816,546.82	46,648.47
递延所得税费用	-24,542.35	108,603.43	-6,827.69
<b>合计</b>	<b>2,381,847.84</b>	<b>1,925,150.25</b>	<b>39,820.78</b>

#### 6.35.2 会计利润与所得税费用调整过程

项目	2017年1-4月	2016年度	2015年度
利润总额	9,253,066.59	12,344,035.77	154,591.13
按法定/适用税率计算的所得税费用	2,313,266.65	3,086,008.94	38,647.78
子公司适用不同税率的影响			
调整以前期间所得税的影响			
非应税收入的影响			
不可抵扣的成本、费用和损失的影响	32,499.55	3,656.69	1,173.00
税法规定的额外可扣除费用		-1,164,515.38	
使用前期未确认递延所得税资产的可抵扣亏损的影响			
本期未确认递延所得税资产的可抵扣			

暂时性差异或可抵扣亏损的影响			
税率调整导致期初递延所得税资产/负债余额的变化			
子公司亏损的影响	36,081.64		
所得税费用	<b>2,381,847.84</b>	<b>1,925,150.25</b>	<b>39,820.78</b>

### 6.36 现金流量表项目

#### 6.36.1 收到其他与经营活动有关的现金

项目	2017年1-4月	2016年度	2015年度
往来款	2,075,320.91	13,266,747.76	4,993,019.00
利息收入	619.60	1,662.36	284.64
政府补助		53,298.73	
合计	<b>2,075,940.51</b>	<b>13,321,708.85</b>	<b>4,993,303.64</b>

#### 6.36.2 支付其他与经营活动有关的现金

项目	2017年1-4月	2016年度	2015年度
支付销售费用	769,703.06	464,250.77	181,450.89
支付管理费用	5,648,994.50	11,860,415.98	3,825,173.79
往来款	10,263,938.28	10,939,878.09	4,618,419.23
手续费	12,069.77	11,275.59	39,954.22
合计	<b>16,694,705.61</b>	<b>23,275,820.43</b>	<b>8,664,998.13</b>

#### 6.36.3 收到其他与投资活动有关的现金

项目	2017年1-4月	2016年度	2015年度
资金拆借款		46,800.00	85,427.15
合计		<b>46,800.00</b>	<b>85,427.15</b>

#### 6.36.4 支付其他与投资活动有关的现金

项目	2017年1-4月	2016年度	2015年度
资金拆借款		188,000.00	46,800.00
合计		<b>188,000.00</b>	<b>46,800.00</b>

#### 6.36.5 收到其他与筹资活动有关的现金

项目	2017年1-4月	2016年度	2015年度
资金拆借款	16,436,156.90	21,720,222.85	13,747,253.43
公司保理借款		1,300,000.00	
票据贴现款	39,584,669.07	11,543,693.81	
合计	<b>56,020,825.97</b>	<b>34,563,916.66</b>	<b>13,747,253.43</b>

#### 6.36.6 支付其他与筹资活动有关的现金

项目	2017年1-4月	2016年度	2015年度
资金拆借款	11,222,364.37	33,819,196.38	15,259,988.82
融资租赁款	632,700.00	2,288,800.00	756,700.00
偿还公司借款	916,666.66	383,333.34	
合计	<b>12,771,731.03</b>	<b>36,491,329.72</b>	<b>16,016,688.82</b>

### 6.37 现金流量表补充资料

#### 6.37.1 现金流量表补充资料

补充资料	2017年1-4月	2016年度	2015年度
<b>1、将净利润调节为经营活动现金流量：</b>			
净利润	6,871,218.75	10,418,885.52	114,770.35
加：资产减值准备	135,294.40	-434,413.69	27,310.74
固定资产折旧、油气资产折耗、生产性生物资产折旧	379,338.13	666,906.37	391,040.11
无形资产摊销	45,014.88	104,893.67	7,547.17
长期待摊费用摊销	412,735.85	436,320.75	
处置固定资产、无形资产和其他长期资产的损失			
固定资产报废损失			
公允价值变动损失			
财务费用	1,927,988.19	1,370,488.51	144,472.54
投资损失			
递延所得税资产减少	-24,542.35	108,603.43	-6,827.69
递延所得税负债增加			
存货的减少	4,996,289.95	-8,237,662.09	-3,120,851.38
经营性应收项目的减少	-45,626,531.91	-67,107,234.95	-428,477.24
经营性应付项目的增加	-14,860,153.91	45,697,675.34	6,235,508.77
其他			
经营活动产生的现金流量净额	<b>-45,743,348.02</b>	<b>-16,975,537.14</b>	<b>3,364,493.37</b>
<b>2、不涉及现金收支的重大投资和筹资活动：</b>			
债务转为资本			
一年内到期的可转换公司债券			
融资租入固定资产		2,508,547.00	1,136,752.14
<b>3、现金及现金等价物净变动情况：</b>			
现金的期末余额	3,884,739.70	1,517,699.22	637,821.09
减：现金的期初余额	1,517,699.22	637,821.09	86,626.06
加：现金等价物的期末余额			
减：现金等价物的期初余额			
现金及现金等价物净增加额	<b>2,367,040.48</b>	<b>879,878.13</b>	<b>551,195.03</b>

#### 6.37.2 现金及现金等价物的构成



项目	2017年4月30日	2016年12月31日	2015年12月31日
一、现金	3,884,739.70	1,517,699.22	637,821.09
其中：库存现金	12,565.50	10,413.00	5,802.09
可随时用于支付的银行存款	3,872,174.20	1,507,286.22	632,019.00
二、现金等价物			
其中：三个月内到期的债券投资			
三、年末现金及现金等价物余额	3,884,739.70	1,517,699.22	637,821.09

注：现金和现金等价物不含公司使用受限制的现金和现金等价物。

### 6.37.3 不涉及现金流的销售和采购情况

项目	2017年14月	2016年	2015年
销售商品、提供劳务收到的票据	46,140,051.13	50,150,062.36	21,380,663.63
购买商品、接受劳务背书的票据	1,592,923.18	522,912.10	1,241,750.25

### 6.38 所有权或使用权受限制的资产

项目	2017.4.30 账面价值	受限原因
应收账款【注】	5,452,901.93	保理借款
固定资产-机器设备	3,501,509.66	融资租入固定资产
固定资产-运输设备	953,871.98	为关联方借款提供担保，设定抵押
合计	9,908,283.57	

注：受限的应收账款为公司于2017年1月11日签署的编号为2017S308001的保理业务合同，约定公司将其对十堰市沃特玛电池有限公司自2016年10月1日至2016年11月30日止产生的应收账款人民币5,452,901.93元转让给亚洲保理（深圳）有限公司，公司在回购期内按照约定的回购价格无条件向亚洲保理（深圳）有限公司回购其已转让的应收账款。截止2017年4月30日，公司应收十堰市沃特玛电池有限公司账面余额1,881,853.45元。

## 7、合并范围的变更

本公司2017年2月22日设立江西欣迪盟新能源科技有限公司，认缴注册资本3000万元人民币，截止报表日实缴资本105万元人民币，本年度财务报表的合并范围增加了江西欣迪盟新能源科技有限公司。

本公司2017年4月14日设立惠州市欣迪盟新能源科技有限公司，认缴注册资本2000万元人民币，截止报表日尚未实缴，本年度财务报表的合并范围增加了惠州市欣迪盟新能源科技有限公司。

## 8、在其他主体中的权益

### 8.1 在子公司中的权益

#### 8.1.1 企业集团的构成

子公司名称	主要经营地	注册地	业务性质	持股比例(%)		取得方式
				直接	间接	
惠州市欣迪盟新能源科技有限公司	惠州	惠州	生产制造	100.00		投资设立
江西欣迪盟新能源科技有限公司	江西	江西	生产制造	100.00		投资设立

## 9、关联方及关联交易

### 9.1 本公司的控股股东情况

股东名称	股东对本企业的持股比例(%)	股东对本企业的表决权比例(%)
陈元刚	60.14	60.14
苏北红	9.70	9.70

注：本公司的最终控制方是陈元刚和苏北红，陈元刚和苏北红系夫妻关系。

### 9.2 其他关联方情况

其他关联方名称	其他关联方与本公司关系
刘春熙	公司执行董事兼总经理
深圳市中德睿企业管理咨询有限公司【注1】	刘春熙的对外投资、本公司股东
深圳市品迪科技有限公司	共同实际控制人陈元刚设立的个人独资企业
深圳市宝安区大浪新精诚包装制品厂【注2】	共同实际控制人陈元刚设立的个体工商户
深圳市皓其投资合伙企业（有限合伙）	陈元刚的对外投资
耿久艳	公司董事
张振梅	公司股东
厦门市中龙杭川集团股份有限公司	张振梅担任董事长兼总经理、耿久艳担任董事的公司

注1：深圳市中德睿企业管理咨询有限公司自2016年11月28日起成为公司股东，在成为公司股东之前为刘春熙的对外投资，因此报告期内均认定为关联方。

注2：陈元刚已于2016年11月16日将深圳市宝安区大浪新精诚包装制品厂所有权转让，股权转让后不再是关联方。

### 9.3 关联方交易情况

#### 9.3.1 购销商品、提供和接受劳务的关联交易

①采购商品/接受劳务情况

关联方	关联交易内容	2017年1-4月	2016年度	2015年度
深圳市宝安区大浪新精诚包装制品厂	采购商品			101,857.16
深圳市中德睿企业管理咨询有限公司	接受劳务	515,277.52	881,864.81	
厦门市中龙杭川集团股份有限公司	接受劳务		113,207.54	

②出售商品/提供劳务情况

关联方	关联交易内容	2017年1-4月	2016年度	2015年度
深圳市品迪科技有限公司	销售商品		1,289,969.25	2,960,583.77

9.3.2 关联担保情况

①本公司作为担保方

被担保方	担保金额	担保起始日	担保到期日	担保是否已经履行完毕
陈元刚、苏北红	875,000.00	2016年12月18日	2019年11月18日	否

②本公司作为被担保方

担保方	担保金额	担保起始日	担保到期日	担保是否已经履行完毕
陈元刚、苏北红	600,000.00	2012年12月4日	2017年12月4日	是
陈元刚、苏北红	419,700.00	2014年8月28日	2016年7月28日	是
陈元刚、苏北红	1,144,800.00	2015年7月22日	2017年6月22日	否
陈元刚、苏北红	336,000.00	2015年7月25日	2017年7月24日	是
陈元刚、苏北红	985,200.00	2016年1月15日	2018年1月14日	否
陈元刚、苏北红	705,900.00	2016年5月12日	2018年4月12日	否
陈元刚、苏北红	690,000.00	2016年6月24日	2018年5月24日	否
陈元刚	6,300,000.00	2016年7月28日	2017年7月27日	否
陈元刚、苏北红	822,000.00	2016年12月20日	2018年11月20日	否
陈元刚、苏北红	2,000,000.00	2017年4月25日	2018年4月24日	否
陈元刚、苏北红、夏侯方	2,500,000.00	2017年1月9日	2020年1月13日	否

9.3.3 关联方资金拆借

2017年1-4月

关联方	本期拆入金额	本期还款金额	说明
拆入			
陈元刚	6,101,109.90	1,477,317.37	未计提利息, 资金拆借期限较短, 交易较频繁
深圳市皓其投资合伙企业(有限合伙)	590,000.00		未计提利息, 资金拆借期限较短, 交易较频繁



合计	6,691,109.90	1,477,317.37	
----	--------------	--------------	--

2016 年度

关联方	本期拆入金额	本期还款金额	说明
拆入			
陈元刚	21,070,222.85	32,367,649.38	未计提利息, 资金拆借期限较短, 交易较频繁
苏北红	650,000.00	1,451,547.00	未计提利息, 资金拆借期限较短, 交易较频繁
合计	21,720,222.85	33,819,196.38	

关联方	本期拆出金额	本期收回金额	说明
拆出			
深圳市宝安区大浪新精诚包装制品厂	188,000.00	46,800.00	未计提利息, 资金拆借期限较短, 交易较频繁

2015 年度

关联方	本期拆入金额	本期还款金额	说明
拆入			
陈元刚	13,747,253.43	15,259,988.82	未计提利息, 资金拆借期限较短, 交易较频繁

关联方	本期拆出金额	本期收回金额	说明
拆出			
深圳市宝安区大浪新精诚包装制品厂	46,800.00	85,427.15	未计提利息, 资金拆借期限较短, 交易较频繁

9.4 关联方应收应付款项

9.4.1 应收项目

项目名称	2017 年 4 月 30 日		2016 年 12 月 31 日		2015 年 12 月 31 日	
	账面余额	坏账准备	账面余额	坏账准备	账面余额	坏账准备
其他应收款:						
深圳市宝安区大浪新精诚包装制品厂					46,800.00	
合计					46,800.00	

9.4.2 应付项目

项目名称	2017 年 4 月 30 日	2016 年 12 月 31 日	2015 年 12 月 31 日
预收账款:			
深圳市品迪科技有限公司		192,300.53	293,964.53
合计		192,300.53	293,964.53

项目名称	2017年4月30日	2016年12月31日	2015年12月31日
其他应付款：			
陈元刚	11,598,753.28	6,974,960.75	18,272,387.28
苏北红			801,547.00
深圳市中德睿企业管理咨询有 限公司	118,000.00	236,000.00	
深圳市皓其投资合伙企业（有 有限合伙）	590,000.00		
合计	12,306,753.28	7,210,960.75	19,073,934.28

## 10、承诺及或有事项

### 10.1 重大承诺事项

截止 2017 年 4 月 30 日，子公司江西欣迪盟新能源科技有限公司于 2017 年 4 月 24 日与吉水县国土资源局签订编号为 36201709080012 号《国有建设用地使用权出让合同》，受让坐落于吉水县工业园三期的宗地编号为 DDK2017005 的工业用地，宗地总面积 52426 平方米，出让价款为 513.8 万元。合同约定宗地在 2017 年 7 月 25 日交付，子公司应分别于 2017 年 5 月 24 日、2017 年 7 月 24 日各支付土地出让金 256.9 万元。截止财务报表批准报出日，公司实际已支付土地出让金 256.9 万元。

### 10.2 或有事项

截止 2017 年 4 月 30 日，本公司无需要披露的或有事项。

## 11、资产负债表日后事项

截止财务报告批准报出日，本公司无需要披露的资产负债日后事项。

## 12、其他重要事项

截止财务报告批准报出日，本公司无需要披露的其他重要事项。

## 13、公司财务报表重要项目注释

### 13.1 应收账款

#### 13.1.1 分类

类别	2017.4.30				账面价值
	账面余额		坏账准备		
	金额	比例(%)	金额	计提比例(%)	
单项金额重大并单独计提坏账准					

类别	2017.4.30				账面价值
	账面余额		坏账准备		
	金额	比例(%)	金额	计提比例(%)	
备的应收款项					
按信用风险特征组合计提坏账准备的应收款项	78,808,912.02	100.00	91,502.76	0.12	78,717,409.26
组合 1: 以账龄为信用风险特征的应收款项	78,808,912.02	100.00	91,502.76	0.12	78,717,409.26
组合 2: 以单位关系为信用风险特征的应收款项					
单项金额不重大但单独计提坏账准备的应收款项					
合计	<b>78,808,912.02</b>	<b>100.00</b>	<b>91,502.76</b>	<b>0.12</b>	<b>78,717,409.26</b>

(续)

类别	2016.12.31				账面价值
	账面余额		坏账准备		
	金额	比例(%)	金额	计提比例(%)	
单项金额重大并单独计提坏账准备的应收款项					
按信用风险特征组合计提坏账准备的应收款项	62,013,510.26	100.00	9,010.25	0.01	62,004,500.01
组合 1: 以账龄为信用风险特征的应收款项	62,013,510.26	100.00	9,010.25	0.01	62,004,500.01
组合 2: 以单位关系为信用风险特征的应收款项					
单项金额不重大但单独计提坏账准备的应收款项					
合计	<b>62,013,510.26</b>	<b>100.00</b>	<b>9,010.25</b>	<b>0.01</b>	<b>62,004,500.01</b>

(续)

类别	2015.12.31				账面价值
	账面余额		坏账准备		
	金额	比例(%)	金额	计提比例(%)	
单项金额重大并单独计提坏账准备的应收款项					
按信用风险特征组合计提坏账准备的应收款项	12,653,377.84	100.00	436,127.91	3.45	12,217,249.93
组合 1: 以账龄为信用风险特征的应收款项	12,653,377.84	100.00	436,127.91	3.45	12,217,249.93
组合 2: 以单位关系为信用风险特征的应收款项					
单项金额不重大但单独计提坏账准备的应收款项					
合计	<b>12,653,377.84</b>	<b>100.00</b>	<b>436,127.91</b>	<b>3.45</b>	<b>12,217,249.93</b>

组合 1 中, 按账龄分析法计提坏账准备的应收账款

账龄	2017.4.30
----	-----------



	应收账款	坏账准备	计提比例(%)
1年以内			
其中：6个月以内	76,978,856.75		
6至12个月	1,830,055.27	91,502.76	5.00
1年以内小计	78,808,912.02	91,502.76	0.12
1至2年			
合计	<b>78,808,912.02</b>	<b>91,502.76</b>	<b>0.12</b>

(续)

账龄	2016.12.31		
	应收账款	坏账准备	计提比例(%)
1年以内			
其中：6个月以内	61,858,030.28		
6至12个月	130,754.98	6,537.75	5.00
1年以内小计	61,988,785.26	6,537.75	0.01
1至2年	24,725.00	2,472.50	10.00
合计	<b>62,013,510.26</b>	<b>9,010.25</b>	<b>0.01</b>

(续)

账龄	2015.12.31		
	应收账款	坏账准备	计提比例(%)
1年以内			
其中：6个月以内	7,225,252.76		
6至12个月	2,133,691.95	106,684.60	5.00
1年以内小计	9,358,944.71	106,684.60	1.14
1至2年	3,294,433.13	329,443.31	10.00
合计	<b>12,653,377.84</b>	<b>436,127.91</b>	<b>3.45</b>

13.1.2 报告期内计提、收回或转回的坏账准备情况

2017年1-4月计提坏账准备金额 82,492.51 元；

2016年度转回坏账准备金额 427,117.66 元；

2015年度计提坏账准备金额 20,014.71 元；

13.1.3 报告期内实际核销的应收账款情况

项目	2017.4.30	2016.12.31	2015.12.31
实际核销的应收账款	37,125.00		

其中：重要的应收账款核销情况

单位名称	应收账款性质	核销金额	核销原因	履行的核销程序	是否因关联交易产生

单位名称	应收账款性质	核销金额	核销原因	履行的核销程序	是否因关联交易产生
比克国际（天津）有限公司	货款	24,725.00	无法收回	经总经理办公会议批准	否
江西赛特新能源科技有限公司	货款	12,400.00	无法收回	经总经理办公会议批准	否

### 13.1.4 按欠款方归集的 2017 年 4 月 30 日余额前五名的应收账款情况

单位名称	与本公司关系	金额	年限	占应收账款总额比例 (%)	坏账准备年末余额
深圳市沃特玛电池有限公司【注 1】	非关联方	41,938,545.95	6 个月以内	53.22	
	非关联方	1,275,909.00	6 个月-1 年	1.62	63,795.45
深圳市比克动力电池有限公司【注 2】	非关联方	20,264,055.90	6 个月以内	25.71	
	非关联方	954.53	6 个月-1 年	0.00	47.73
贵州贵安阳光新能源科技有限公司	非关联方	2,716,071.72	6 个月以内	3.45	
	非关联方	544,922.52	6 个月-1 年	0.69	27,246.13
东莞新能德科技有限公司	非关联方	2,568,073.80	6 个月以内	3.26	
大连中比动力电池有限公司【注 3】	非关联方	2,334,319.08	6 个月以内	2.96	
	非关联方	3,669.25	6 个月-1 年	0.00	183.46
合计	—	<b>71,646,521.75</b>	—	<b>90.91</b>	<b>91,272.77</b>

### 按欠款方归集的 2016 年 12 月 31 日余额前五名的应收账款情况

单位名称	与本公司关系	金额	年限	占应收账款总额比例 (%)	坏账准备年末余额
深圳市沃特玛电池有限公司【注 1】	非关联方	29,650,967.87	6 个月以内	47.81	
深圳市比克动力电池有限公司【注 2】	非关联方	16,064,145.59	6 个月以内	25.90	
	非关联方	107,952.84	6 至 12 个月	0.17	5,397.64
	非关联方	24,725.00	1 至 2 年	0.04	2,472.50
东莞市迈科新能源有限公司	非关联方	5,434,820.89	6 个月以内	8.76	
贵州贵安阳光新能源科技有限公司	非关联方	3,662,523.74	6 个月以内	5.91	
东莞新能德科技有限公司	非关联方	2,785,952.30	6 个月以内	4.49	
合计	—	<b>57,731,088.23</b>	—	<b>93.08</b>	<b>7,870.14</b>

注 1：深圳市沃特玛电池有限公司、铜陵市沃特玛电池有限公司、临汾市沃特玛电池有限公司、十堰市沃特玛电池有限公司属于同一控制人控制的客户，进行合并披露。

注 2：深圳市比克电池有限公司、深圳市比克动力电池有限公司、郑州比克

电池有限公司、比克国际（天津）有限公司属于同一控制人控制的客户，进行合并披露。

注 3：大连中比动力电池有限公司、大连比克动力电池有限公司属于同一控制人控制的客户，进行合并披露。

### 13.2 其他应收款

#### 13.2.1 分类

类别	2017.4.30				
	账面余额		坏账准备		账面价值
	金额	比例(%)	金额	计提比例(%)	
单项金额重大并单独计提坏账准备的其他应收款					
按信用风险特征组合计提坏账准备的其他应收款	1,382,031.73	100.00	15,676.89	1.13	1,366,354.84
组合 1：以账龄为信用风险特征的其他应收款	636,501.98	46.06	15,676.89	2.46	620,825.09
组合 2：以单位关系为信用风险特征的其他应收款	745,529.75	53.94			745,529.75
单项金额不重大但单独计提坏账准备的其他应收款					
<b>合计</b>	<b>1,382,031.73</b>	<b>100.00</b>	<b>15,676.89</b>	<b>1.13</b>	<b>1,366,354.84</b>

(续)

类别	2016.12.31				
	账面余额		坏账准备		账面价值
	金额	比例(%)	金额	计提比例(%)	
单项金额重大并单独计提坏账准备的其他应收款					
按信用风险特征组合计提坏账准备的其他应收款	377,277.84	100.00			377,277.84
组合 1：以账龄为信用风险特征的其他应收款	377,277.84	100.00			377,277.84
组合 2：以单位关系为信用风险特征的其他应收款					
单项金额不重大但单独计提坏账准备的其他应收款					
<b>合计</b>	<b>377,277.84</b>	<b>100.00</b>			<b>377,277.84</b>

(续)

类别	2015.12.31				
	账面余额		坏账准备		账面价值
	金额	比例(%)	金额	计提比例(%)	
单项金额重大并单独计提坏账准备的其他应收款					
按信用风险特征组合计提坏账准备	119,760.33	100.00	7,296.03	6.09	112,464.30



类别	2015.12.31				账面价值
	账面余额		坏账准备		
	金额	比例(%)	金额	计提比例(%)	
备的其他应收款					
组合 1: 以账龄为信用风险特征的其他应收款	72,960.33	60.92	7,296.03	10.00	65,664.30
组合 2: 以单位关系为信用风险特征的其他应收款	46,800.00	39.08			46,800.00
单项金额不重大但单独计提坏账准备的其他应收款					
<b>合计</b>	<b>119,760.33</b>	<b>100.00</b>	<b>7,296.03</b>	<b>6.09</b>	<b>112,464.30</b>

①组合 1 中, 按账龄分析法计提坏账准备的其他应收款

账龄	2017.4.30		
	其他应收款	坏账准备	计提比例(%)
1 年以内			
其中: 6 个月以内	322,964.14		
6 至 12 个月	313,537.84	15,676.89	5.00
1 年以内小计	636,501.98	15,676.89	2.46
<b>合计</b>	<b>636,501.98</b>	<b>15,676.89</b>	<b>2.46</b>

(续)

账龄	2016.12.31		
	其他应收款	坏账准备	计提比例(%)
1 年以内			
其中: 6 个月以内	377,277.84		
6 至 12 个月			
1 年以内小计	377,277.84		
<b>合计</b>	<b>377,277.84</b>		

(续)

账龄	2015.12.31		
	其他应收款	坏账准备	计提比例(%)
1 年以内			
其中: 6 个月以内			
6 至 12 个月			
1 年以内小计			
1 至 2 年	72,960.33	7,296.03	10.00
<b>合计</b>	<b>72,960.33</b>	<b>7,296.03</b>	<b>10.00</b>

13.2.2 报告期内计提、收回或转回的坏账准备情况

2017 年 1-4 月计提坏账准备金额 15,676.89 元;

2016 年度转回坏账准备金额 7,296.03 元；

2015 年度计提坏账准备金额 7,296.03 元；

13.2.3 报告期内无实际核销的其他应收款。

### 13.2.4 其他应收款按款项性质分类情况

款项性质	2017.4.30	2016.12.31	2015.12.31
借款	933,529.75	188,000.00	46,800.00
房租押金	233,865.80		72,960.33
备用金	18,152.00	63,740.00	
代垫款	196,484.18	125,537.84	
合计	<b>1,382,031.73</b>	<b>377,277.84</b>	<b>119,760.33</b>

### 13.2.5 按欠款方归集的 2017 年 4 月 30 日余额前五名的其他应收款情况

单位名称	款项性质	年末余额	账龄	占其他应收款年末余额合计数的比例(%)	坏账准备年末余额
惠州市欣迪盟新能源科技有限公司	往来款	695,529.75	6 个月以内	50.33	
深圳市嘉安达投资集团有限公司	房租押金	233,865.80	6 个月以内	16.92	
深圳市龙华新区大浪新精诚包装制品厂	借款	188,000.00	6 个月至 1 年	13.60	9,400.00
广州中矩塑胶有限公司	代垫款	125,537.84	6 个月至 1 年	9.08	6,276.89
社保	代垫款	70,946.34	6 个月以内	5.13	
合计	—	<b>1,313,879.73</b>	—	<b>95.06</b>	<b>15,676.89</b>

### 按欠款方归集的 2016 年 12 月 31 日余额前四名的其他应收款情况

单位名称	款项性质	年末余额	账龄	占其他应收款年末余额合计数的比例(%)	坏账准备年末余额
深圳市宝安区大浪新精诚包装制品厂	借款	188,000.00	6 个月以内	49.83	
广州中矩塑胶有限公司	代垫款	125,537.84	6 个月以内	33.27	
曹小桃	备用金	59,000.00	6 个月以内	15.64	
邓绍婷	备用金	4,740.00	6 个月以内	1.26	
合计	—	<b>377,277.84</b>	—	<b>100.00</b>	

## 13.3 长期股权投资

### 13.3.1 长期股权投资分类

项目	2017.4.30			2016.12.31			2015.12.31		
	账面余额	减值准备	账面价值	账面余额	减值准备	账面价值	账面余额	减值准备	账面价值
对子公司投资	1,050,000.00		1,050,000.00						
合计	<b>1,050,000.00</b>		<b>1,050,000.00</b>						

### 13.3.2 对子公司投资

被投资单位	2016.12.31	2017年1-4月 增加	2017年1-4月 减少	2017.4.30	2017年1-4 月计提 减值准备	减值准备 2017.4.30 余额
江西欣迪盟新能源科技有限公司		1,050,000.00		1,050,000.00		
合计		<b>1,050,000.00</b>		<b>1,050,000.00</b>		

### 13.4 营业收入和营业成本

#### 13.4.1 营业收入和营业成本

项目	2017年1-4月		2016年度		2015年度	
	收入	成本	收入	成本	收入	成本
主营业务	51,911,595.70	30,896,848.13	102,490,026.76	74,813,903.29	27,451,384.58	21,787,090.25
其他业务	319,698.34	165,431.61	232,380.96	199,298.09		
合计	<b>52,231,294.04</b>	<b>31,062,279.74</b>	<b>102,722,407.72</b>	<b>75,013,201.38</b>	<b>27,451,384.58</b>	<b>21,787,090.25</b>

#### 13.4.2 主营业务收入（分产品）

项目	2017年1-4月		2016年度		2015年度	
	收入	成本	收入	成本	收入	成本
绝缘件	1,196,443.75	674,073.44	4,534,690.54	2,659,786.28	5,262,609.59	3,421,277.99
塑胶件	37,160,926.11	18,665,075.14	49,980,662.85	36,941,902.56	17,867,227.02	14,699,696.29
五金件	12,865,158.14	11,265,596.30	47,974,673.37	35,212,214.45	4,321,547.97	3,666,115.97
软连接排	689,067.70	292,103.25				
合计	<b>51,911,595.70</b>	<b>30,896,848.13</b>	<b>102,490,026.76</b>	<b>74,813,903.29</b>	<b>27,451,384.58</b>	<b>21,787,090.25</b>

#### 13.4.3 2017年1-4月前五名客户的营业收入情况：

客户名称	营业收入	占公司全部营业收入的比例(%)
深圳市沃特玛电池有限公司	32,958,429.52	63.1
深圳市比克动力电池有限公司	9,660,193.87	18.5
东莞新能德科技有限公司	2,858,930.12	5.47
大连中比动力电池有限公司	1,878,260.13	3.6
浙江科力车辆控制系统有限公司	1,065,630.09	2.04
合计	<b>48,421,443.73</b>	<b>92.71</b>

#### 13.4.4 2016年度前五名客户的营业收入情况：

客户名称	营业收入	占公司全部营业收入的比例(%)
深圳市比克电池有限公司	42,517,963.47	41.39
深圳市沃特玛电池有限公司	28,658,947.25	27.90
东莞新能德科技有限公司	12,222,613.74	11.90



东莞市迈科新能源有限公司	6,572,710.58	6.40
贵州贵安阳光新能源科技有限公司	3,197,598.70	3.11
合计	<b>93,169,833.74</b>	<b>90.70</b>

13.4.5 2015 年度前五名客户的营业收入情况:

客户名称	营业收入	占公司全部营业收入的比例(%)
东莞新能德科技有限公司	11,981,022.12	43.64
深圳市比克电池有限公司	5,015,782.20	18.27
深圳市品迪科技有限公司	2,960,583.77	10.78
常州达宏超极细线有限公司	2,788,587.17	10.16
浙江科力车辆控制系统有限公司	866,837.63	3.16
合计	<b>23,612,812.89</b>	<b>86.01</b>

14、补充资料

14.1 报告期内非经常性损益明细表

项目	2017 年 1-4 月	2016 年度	2015 年度
非流动性资产处置损益		-35,343.14	
越权审批，或无正式批准文件，或偶发的税收返还、减免			
计入当期损益的政府补助，但与企业正常经营业务密切相关，符合国家政策规定，按照一定标准定额或定量持续享受的政府补助除外		53,298.73	
计入当期损益的对非金融企业收取的资金占用费			
企业取得子公司、联营企业及合营企业的投资成本小于取得投资时应享有被投资单位可辨认净资产公允价值产生的收益			
非货币性资产交换损益			
委托他人投资或管理资产的损益			
因不可抗力因素，如遭受自然灾害而计提的各项资产减值准备			
债务重组损益			
企业重组费用，如安置职工的支出、整合费用等			
交易价格显失公允的交易产生的超过公允价值部分的损益			
同一控制下企业合并产生的子公司年初至合并日的当期净损益			
与公司正常经营业务无关的或有事项产生的损益			
除同公司正常经营业务相关的有效套期保值业务外，持有交易性金融资产、交易性金融负债产生的公允价值变动损益，以及处置交易性金融资产、交易性金融负债和可供出售金融资产取得的投资收益			
单独进行减值测试的应收款项减值准备转回			
对外委托贷款取得的损益			
采用公允价值模式进行后续计量的投资性房地产公允价值变动产生的损益			
根据税收、会计等法律、法规的要求对当期损益进行一次性调整对当期损益的影响			


项目	2017年1-4月	2016年度	2015年度
受托经营取得的托管费收入			
除上述各项之外的其他营业外收入和支出		0.03	
其他符合非经常性损益定义的损益项目			
小计		17,955.62	
所得税影响额		4,488.91	
少数股东权益影响额(税后)			
合计		13,466.71	

#### 14.2 净资产收益率

报告期利润	报告期间	加权平均净资产收益率(%)	每股收益(元/股)	
			基本每股收益	稀释每股收益
归属于公司普通股股东的净利润	2017年1-4月	16.84	0.34	0.34
	2016年度	103.38	2.78	2.78
	2015年度	8.23	0.11	0.11
扣除非经常损益后归属于普通股股东的净利润	2017年1-4月	16.84	0.34	0.34
	2016年度	103.25	2.77	2.77
	2015年度	8.23	0.11	0.11

公司名称：深圳市欣迪盟新能源科技股份有限公司

法定代表人：



陈之

主管会计工作负责人：

林

会计机构负责人：

林

日期：2017年8月18日

日期：2017年8月18日

日期：2017年8月18日





编号:0 03171368

# 营业执照

统一社会信用代码 91110108061301173Y

**名称** 中审亚太会计师事务所（特殊普通合伙）

**类型** 特殊普通合伙企业

**主要经营场所** 北京市海淀区青云里满庭芳园小区9号楼青云当代大厦22层

**执行事务合伙人** 郝树平

**成立日期** 2013年01月18日

**合伙期限** 2013年01月18日至 长期

**经营范围** 审查企业会计报表、出具审计报告；验证企业资本，出具验资报告；办理企业合并、分立、清算事宜中的审计业务，出具有关报告；基本建设年度财务决算审计；代理记账；会计咨询、税务咨询、管理咨询、会计培训；法律、法规规定的其他业务。（企业依法自主选择经营项目，开展经营活动；依法须经批准的项目，经相关部门批准后依批准的内容开展经营活动；不得从事本市产业政策禁止和限制类项目的经营活动。）



在线扫码获取详细信息

登记机关



2017年 05月 19日

提示：每年1月1日至6月30日通过企业信用信息公示系统报送上一年度年度报告并公示。

企业信用信息公示系统网址：[qyxy.baic.gov.cn](http://qyxy.baic.gov.cn)

中华人民共和国国家工商行政管理总局监制




证书序号: NO. 019882

### 说明

1. 《会计师事务所执业证书》是证明持有人经财政部门依法审批, 准予执行注册会计师法定业务的凭证。
2. 《会计师事务所执业证书》记载事项发生变动的, 应当向财政部门申请换发。
3. 《会计师事务所执业证书》不得伪造、涂改、出租、出借、转让。
4. 会计师事务所终止, 应当向财政部门交回《会计师事务所执业证书》。



中华人民共和国财政部制



## 会计师事务所 执业证书

名称: 中审亚太会计师事务所(特殊普通合伙)  
 主任会计师: 郝树平  
 办公场所: 北京市海淀区北三环西路43号普云当代大厦22层  
 组织形式: 特殊普通合伙  
 会计师事务所编号: 11010170  
 注册资本(出资额): 1250万元  
 批准设立文号: 京财会许可[2012]0034号  
 批准设立日期: 2012-09-28





证书序号: 000110

# 会计师事务所 证券、期货相关业务许可证

经财政部、中国证券监督管理委员会审查, 批准  
中审亚太会计师事务所(特殊普通合伙) 执行证券、期货相关业务。

首席合伙人: 郝树平



证书号: 22

发证时间: 二〇二二年一月十九日

证书有效期至: 二〇二九年一月十九日





姓名 李艳生  
 Full name  
 性别 男  
 Sex  
 出生日期 1953-04-10  
 Date of birth  
 工作单位 河北天华会计师事务所有限  
 Working unit  
 身份证号码 130105530410213  
 Identity card No.



年度检验登记  
 Annual Renewal Registration

本证书经检验合格，继续有效一年。  
 This certificate is valid for another year after  
 this renewal.

证书编号: 130000020155  
 No. of Certificate

批准注册协会: 河北省注册会计师协会  
 Authorized Institute of CPAs

发证日期: 2006 年 2 月 20 日  
 Date of issuance











姓名 吴贤民  
 Full name  
 性别 男  
 Sex  
 出生日期 1964-09-10  
 Date of birth  
 工作单位 河北文华会计师事务所有限公司  
 Working unit  
 身份证号码 130105640910001  
 Identity card No.



年度检验登记

Annual Renewal Registration

本证书经检验合格，继续有效一年。  
 This certificate is valid for another year after this renewal.



证书编号:  
 No. of Certificate

批准注册协会:  
 Authorized Institute of CPAs

发证日期:  
 Date of Issuance

2007年2月4日

河北省注册会计师协会

2006年2月20日





年度检验登记

Annual Renewal Registration

本证书经检验合格，继续有效一年。  
This certificate is valid for another year after this renewal.



年度检验登记

Annual Renewal Registration

本证书经检验合格，继续有效一年。  
This certificate is valid for another year after this renewal.




注册会计师工作单位变更事项登记

Registration of the Change of Working Unit by a CPA

同意调出

Agree the holder to be transferred from

河北天华 事务所 CPAs



同意调入

Agree the holder to be transferred to

中审亚太会计师事务所 CPAs

河北分所

转入协会盖章

Stamp of the transfer-in Institute of CPAs

年 月 日

注意事项

- 一、注册会计师执行业务，必要时须向委托方出示本证书。
- 二、本证书只限于本人使用，不得转让、涂改。
- 三、注册会计师停止执行法定业务时，应将本证书缴还主管注册会计师协会。
- 四、本证书如遗失，应立即向主管注册会计师协会报告，登报声明作废后，办理补办手续。

NOTES

- 1. When practising, the CPA shall show the client this certificate when necessary.
- 2. This certificate shall be exclusively used by the holder. No transfer or alteration shall be allowed.
- 3. The CPA shall return the certificate to the competent Institute of CPAs when the CPA stops conducting statutory business.
- 4. In case of loss, the CPA shall report to the competent Institute of CPAs immediately and go through the procedure of reissue after making an announcement of loss on the newspaper.

