

建信双息红利债券型证券投资基金 2017 年第 4 季度报告

2017 年 12 月 31 日

基金管理人：建信基金管理有限责任公司

基金托管人：中信银行股份有限公司

报告送出日期：2018 年 1 月 22 日

§1 重要提示

基金管理人的董事会及董事保证本报告所载资料不存在虚假记载、误导性陈述或重大遗漏，并对其内容的真实性、准确性和完整性承担个别及连带责任。

基金托管人中信银行股份有限公司根据本基金合同规定，于 2018 年 1 月 18 日复核了本报告中的财务指标、净值表现和投资组合报告等内容，保证复核内容不存在虚假记载、误导性陈述或者重大遗漏。

基金管理人承诺以诚实信用、勤勉尽责的原则管理和运用基金资产，但不保证基金一定盈利。

基金的过往业绩并不代表其未来表现。投资有风险，投资者在作出投资决策前应仔细阅读本基金的招募说明书。

本报告中财务资料未经审计。

本报告期自 2017 年 10 月 1 日起至 12 月 31 日止。

§2 基金产品概况

基金简称	建信双息红利债券		
基金主代码	530017		
交易代码	530017		
基金运作方式	契约型开放式		
基金合同生效日	2011 年 12 月 13 日		
报告期末基金份额总额	1,451,242,799.91 份		
投资目标	通过主动管理债券组合，力争在追求基金资产稳定增长基础上为投资者取得高于投资业绩比较基准的回报。		
投资策略	本基金采取自上而下的方法确定投资组合久期，结合自下而上的个券选择方法构建债券投资组合。同时在固定收益资产所提供的稳健收益基础上，适当进行股票投资，本基金的股票投资作为债券投资的辅助和补充，以本金安全为最重要因素。		
业绩比较基准	90%×中国债券总指数收益率+10%×中证红利指数收益率。		
风险收益特征	本基金为债券型基金，其长期平均风险和预期收益率低于股票型基金、混合型基金，高于货币市场基金。		
基金管理人	建信基金管理有限责任公司		
基金托管人	中信银行股份有限公司		
下属分级基金的基金简称	建信双息红利债券 A	建信双息红利债券 C	建信双息红利债券 H
下属分级基金的交易代码	530017	531017	960029
报告期末下属分级基金的份额总额	1,351,210,267.71 份	93,944,042.86 份	6,088,489.34 份

§3 主要财务指标和基金净值表现

3.1 主要财务指标

单位：人民币元

主要财务指标	报告期（2017 年 10 月 1 日 — 2017 年 12 月 31 日）		
	建信双息红利债券 A	建信双息红利债券 C	建信双息红利债券 H
1. 本期已实现收益	13,535,941.65	1,048,214.92	59,223.22
2. 本期利润	-36,158,749.09	-2,014,072.59	-149,499.79
3. 加权平均基金份额 本期利润	-0.0250	-0.0174	-0.0234
4. 期末基金资产净值	1,499,037,826.80	100,533,911.17	6,754,393.02
5. 期末基金份额净值	1.109	1.070	1.109

1、本期已实现收益指基金本期利息收入、投资收益、其他收入（不含公允价值变动损益）扣除相关费用后的余额，本期利润为本期已实现收益加上本期公允价值变动损益。

2、所述基金业绩指标不包括持有人认购或交易基金的各项费用，计入费用后实际收益水平要低于所列数字。

3、本基金自 2016 年 4 月 15 日起新增 H 类份额，并从 2016 年 6 月 22 日开始在香港特别行政区发售。

3.2 基金净值表现

3.2.1 本报告期基金份额净值增长率及其与同期业绩比较基准收益率的比较

建信双息红利债券 A

阶段	净值增长率①	净值增长率标准差②	业绩比较基准收益率③	业绩比较基准收益率标准差④	①—③	②—④
过去三个月	-2.22%	0.25%	-0.61%	0.09%	-1.61%	0.16%

建信双息红利债券 C

阶段	净值增长率①	净值增长率标准差②	业绩比较基准收益率③	业绩比较基准收益率标准差④	①—③	②—④
过去三个	-2.20%	0.25%	-0.61%	0.09%	-1.59%	0.16%

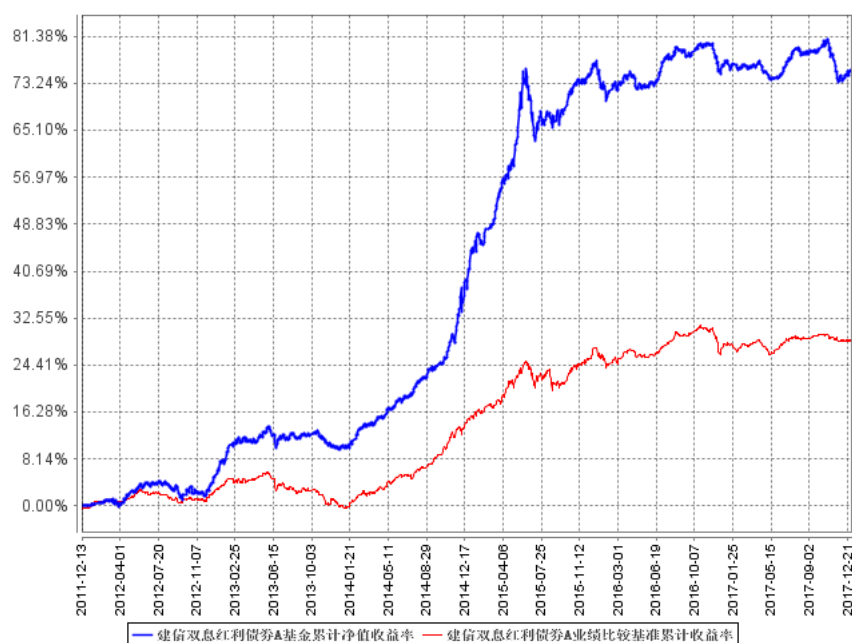
月						
---	--	--	--	--	--	--

建信双息红利债券 H

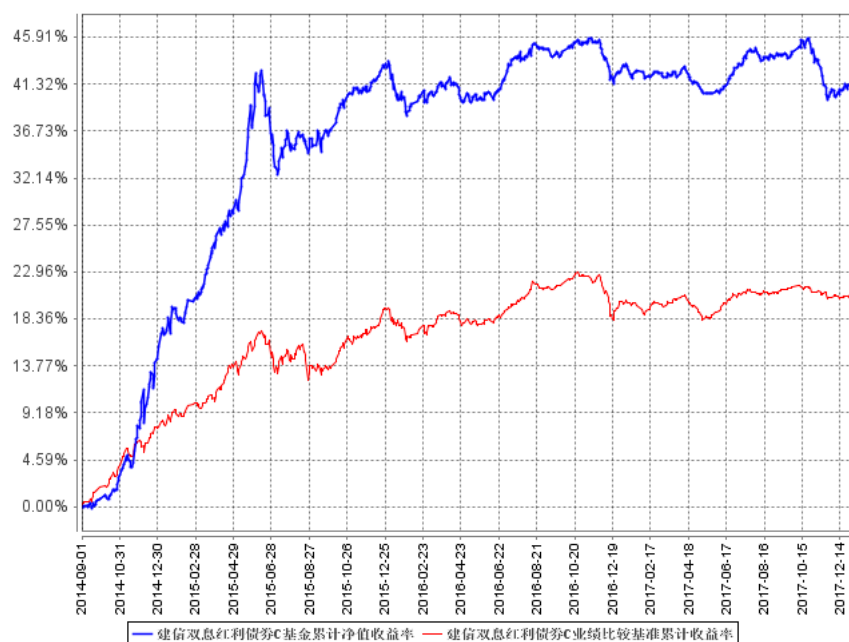
阶段	净值增长率①	净值增长率 标准差②	业绩比较基 准收益率③	业绩比较基准收 益率标准差④	①—③	②—④
过去三个 月	-2.22%	0.25%	-0.61%	0.09%	-1.61%	0.16%

3.2.2 自基金合同生效以来基金累计净值增长率变动及其与同期业绩比较基准收益率变动的比较

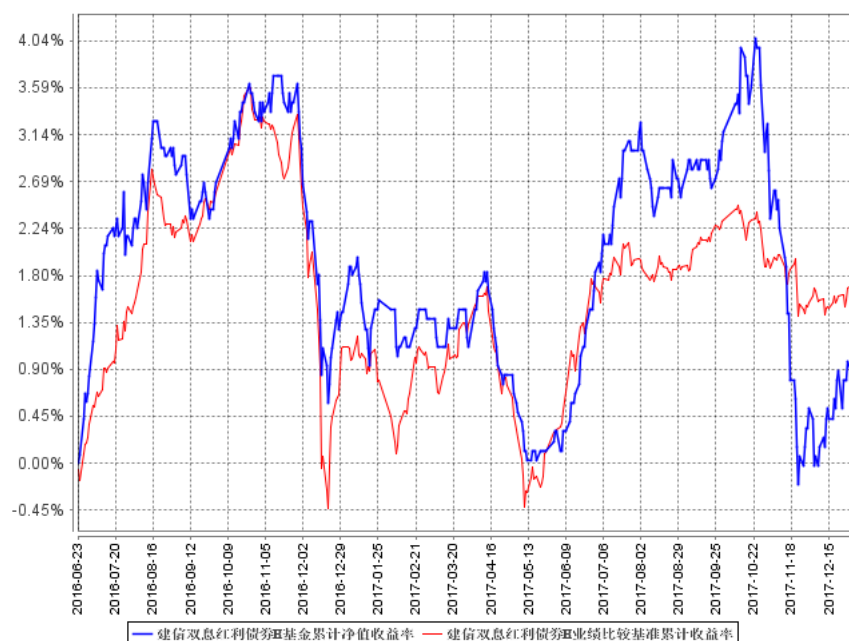
建信双息红利债券A基金累计净值收益率与同期业绩比较基准收益率的历史走势对比图



建信双息红利债券C基金累计净值收益率与同期业绩比较基准收益率的历史走势对比图



建信双息红利债券H基金累计净值收益率与同期业绩比较基准收益率的历史走势对比图



1. 本基金于 2016 年 4 月 15 日起新增 H 类份额，并于 2016 年 6 月 22 日发售。
2. 本报告期，本基金的投资组合比例符合基金合同的要求。

§4 管理人报告

4.1 基金经理（或基金经理小组）简介

姓名	职务	任本基金的基金经理期限	证券从业年	说明
----	----	-------------	-------	----

		任职日期	离任日期	限	
钟敬棣	固定收益投资部首席固定收益投资官、本基金的基金经理	2011 年 12 月 13 日	-	12	<p>钟敬棣先生，固定收益投资部首席固定收益投资官，特许金融分析师（CFA），硕士，加拿大籍华人。南开大学金融学学士，加拿大不列颠哥伦比亚大学硕士。曾先后任职于广东发展银行珠海分行、深圳发展银行珠海分行、嘉实基金管理有限公司等，从事外汇交易、信贷、债券研究及投资组合管理等工作。</p> <p>2008 年 5 月加入建信基金管理有限公司，历任基金经理、资深基金经理、投资管理部副总监、固定收益投资部首席固定收益投资官。2008 年 8 月 15 日起任建信稳定增利债券型证券投资基金的基金经理；</p> <p>2009 年 6 月 2 日至 2011 年 5 月 11 日任建信收益增强债券型证券投资基金的基金经理；2011 年 12 月 13 日起任建信双息红利债券型证券投资基金的基金经理；2013 年 9 月 3 日起任建信安心保本混合型证券投资基金的基金经理。</p>

4.2 管理人对报告期内本基金运作合规守信情况的说明

本报告期内，本基金管理人不存在损害基金份额持有人利益的行为。基金管理人勤勉尽责地为基金份额持有人谋求利益，严格遵守《证券法》、《证券投资基金法》、其他有关法律法规的规定和《建信双息红利债券型证券投资基金基金合同》的规定。

4.3 公平交易专项说明

4.3.1 公平交易制度的执行情况

为了公平对待投资人，保护投资人利益，避免出现不正当关联交易、利益输送等违法违规行为，公司根据《证券投资基金法》、《证券投资基金管理公司内部控制指导意见》、《证券投资基金公司公平交易制度指导意见》、《基金管理公司特定客户资产管理业务试点办法》等法律法规和公司内部制度，制定和修订了《公平交易管理办法》、《异常交易管理办法》、《公司防范内幕交易管理办法》、《利益冲突管理办法》等风险管控制度。公司使用的交易系统中设置了公平交易模块，一旦出现不同基金同时买卖同一证券时，系统自动切换至公平交易模块进行操作，确保在投资管理活动中公平对待不同投资组合，严禁直接或通过第三方的交易安排在不同投资组合之间进行利益输送。

4.3.2 异常交易行为的专项说明

本报告期内，本基金管理人所有投资组合参与的交易所公开竞价同日反向交易成交较少的单边交易量超过该证券当日成交量的 5% 的情况有 2 次，原因是投资组合投资策略需要，未导致不公平交易和利益输送。

4.4 报告期内基金投资策略和运作分析

四季度经济增速略有下行。在资金利率上行、财政支出增速下滑以及环保限产力度加大的情况下，这种走弱基本符合市场的预期。

从生产端层面看，10、11 月规模以上工业增加值同比增长分别为 6.2% 和 6.1%，增速相比 9 月份有所下滑。从需求端层面看，10、11 月全国固定资产投资同比增长分别为 7.3% 和 7.2%，增速稳定但呈现下行趋势，其中，基建投资、制造业投资、房地产业投资累计同比均出现回落。消费增速则相对平稳。进出口方面，进出口金额继续保持较高增速，月贸易顺差维持在 400 亿美元左右。

10、11 月 CPI 同比分别 1.9% 和 1.7%，PPI 同比分别为 6.9% 和 5.8%。医疗服务和食品价格超季节性回落导致 CPI 涨势趋缓，PPI 同比涨幅有所回落。

金融去杠杆仍为四季度的货币政策主基调，货币政策实质上偏紧。在 12 月中旬，继美联储宣布加息后，中国央行小幅上调了各期限 MLF 操作的中标利率。

受到监管新规、MPA 考核等因素的影响，在存款类金融机构流动性相对充裕的同时，非银机构融入资金利率高企，12 月末 7 天跨年利率一度高达 20%。

回顾四季度，债券市场经历较大幅度的下跌，国内外经济较强并非主因，主要原因一是央行

维持偏紧的资金面，银行超储率低，资金面总体偏紧。其二是因为监管新规尤其是资管新规预期将出台的影响。四季度十年国债收益率从三季度高位的 3.7% 一路向上行到了接近 4.0%，信用利差整体有所扩大。

股票市场四季度风格依然分化明显，大盘蓝筹股票上涨，而中小盘股票则调整较多。食品饮料、家电、保险等行业持续走好，体现出强者恒强的态势。转债市场四季度表现不佳，一方面与转债发行人大部分是中小市值公司有关，另一方面则是因为转债供应较多，转债估值下跌有关。

本基金四季度保留了较大比例的长期债券，由于四季度债券市场调整，基金净值受到一定的负面影响。本基金四季度降低了银行股的配置比例，继续增加农药、环保等行业的配置比例。

4.5 报告期内基金的业绩表现

本报告期双息红利 A 净值增长率-2.22%，波动率 0.25%，双息红利 C 净值增长率-2.20%，波动率 0.25%，双息红利 H 净值增长率-2.22%，波动率 0.25%；业绩比较基准收益率-0.61%，波动率 0.09%。

§5 投资组合报告

5.1 报告期末基金资产组合情况

序号	项目	金额（元）	占基金总资产的比例（%）
1	权益投资	296,402,547.51	13.47
	其中：股票	296,402,547.51	13.47
2	基金投资	-	-
3	固定收益投资	1,799,885,499.58	81.82
	其中：债券	1,799,885,499.58	81.82
	资产支持证券	-	-
4	贵金属投资	-	-
5	金融衍生品投资	-	-
6	买入返售金融资产	-	-
	其中：买断式回购的买入返售金融资产	-	-
7	银行存款和结算备付金合计	54,501,964.65	2.48
8	其他资产	48,889,048.83	2.22
9	合计	2,199,679,060.57	100.00

5.2 报告期末按行业分类的股票投资组合

5.2.1 报告期末按行业分类的境内股票投资组合

代码	行业类别	公允价值（元）	占基金资产净值比例（%）
A	农、林、牧、渔业	-	-
B	采矿业	11,920,900.00	0.74
C	制造业	183,765,146.43	11.44
D	电力、热力、燃气及水生产和供应业	-	-
E	建筑业	-	-
F	批发和零售业	35,538,342.00	2.21
G	交通运输、仓储和邮政业	-	-
H	住宿和餐饮业	-	-
I	信息传输、软件和信息技术服务业	-	-
J	金融业	-	-
K	房地产业	-	-
L	租赁和商务服务业	-	-
M	科学研究和技术服务业	-	-
N	水利、环境和公共设施管理业	65,178,159.08	4.06
O	居民服务、修理和其他服务业	-	-
P	教育	-	-
Q	卫生和社会工作	-	-
R	文化、体育和娱乐业	-	-
S	综合	-	-
	合计	296,402,547.51	18.45

以上行业分类以 2017 年 12 月 31 日的证监会行业分类标准为依据。

5.2.2 报告期末按行业分类的港股通投资股票投资组合

本基金本报告期末投资港股通股票。

5.3 报告期末按公允价值占基金资产净值比例大小排序的前十名股票投资明细

序号	股票代码	股票名称	数量（股）	公允价值（元）	占基金资产净值比例（%）
1	000028	国药一致	589,848	35,538,342.00	2.21
2	002496	辉丰股份	6,715,516	35,390,769.32	2.20
3	002322	理工环科	1,640,000	30,799,200.00	1.92
4	002573	清新环境	1,288,522	29,288,105.06	1.82

5	600388	龙净环保	1,494,244	25,850,421.20	1.61
6	000630	铜陵有色	8,800,000	25,696,000.00	1.60
7	002391	长青股份	1,750,442	25,171,355.96	1.57
8	300203	聚光科技	650,500	23,125,275.00	1.44
9	600486	扬农化工	356,855	17,732,124.95	1.10
10	300422	博世科	799,886	13,654,054.02	0.85

5.4 报告期末按债券品种分类的债券投资组合

序号	债券品种	公允价值（元）	占基金资产净值比例（%）
1	国家债券	81,872,000.00	5.10
2	央行票据	-	-
3	金融债券	435,373,000.00	27.10
	其中：政策性金融债	435,373,000.00	27.10
4	企业债券	743,413,371.00	46.28
5	企业短期融资券	-	-
6	中期票据	538,040,000.00	33.50
7	可转债（可交换债）	1,187,128.58	0.07
8	同业存单	-	-
9	其他	-	-
10	合计	1,799,885,499.58	112.05

5.5 报告期末按公允价值占基金资产净值比例大小排序的前五名债券投资明细

序号	债券代码	债券名称	数量（张）	公允价值（元）	占基金资产净值比例（%）
1	170210	17 国开 10	4,200,000	392,028,000.00	24.41
2	1580125	15 兴沪债	1,000,000	101,780,000.00	6.34
3	122351	14 北辰 02	850,000	84,107,500.00	5.24
4	112253	15 荣盛 01	800,000	79,536,000.00	4.95
5	127107	14 紫微 02	700,000	69,965,000.00	4.36

5.6 报告期末按公允价值占基金资产净值比例大小排序的前十名资产支持证券投资 明细

本基金本报告期末未持有资产支持证券。

5.7 报告期末按公允价值占基金资产净值比例大小排序的前五名贵金属投资明细

本基金本报告期末未持有贵金属。

5.8 报告期末按公允价值占基金资产净值比例大小排序的前五名权证投资明细

本基金本报告期末未持有权证。

5.9 报告期末本基金投资的国债期货交易情况说明**5.9.1 本期国债期货投资政策**

本基金报告期内未投资于国债期货。

5.9.2 报告期末本基金投资的国债期货持仓和损益明细

本基金本报告期末未投资国债期货。

5.9.3 本期国债期货投资评价

本报告期本基金未投资国债期货。

5.10 投资组合报告附注**5.10.1**

本基金该报告期内投资前十名证券的发行主体均无被监管部门立案调查和在报告编制日前一年内受到公开谴责、处罚。

5.10.2

基金投资的前十名股票未超出基金合同规定的投资范围。

5.10.3 其他资产构成

序号	名称	金额（元）
1	存出保证金	404,541.06
2	应收证券清算款	1,083,368.38
3	应收股利	-
4	应收利息	47,153,925.74
5	应收申购款	247,213.65
6	其他应收款	-
7	待摊费用	-

8	其他	-
9	合计	48,889,048.83

5.10.4 报告期末持有的处于转股期的可转换债券明细

序号	债券代码	债券名称	公允价值(元)	占基金资产净值比例(%)
1	113010	江南转债	694,555.80	0.04
2	128013	洪涛转债	162,536.00	0.01

5.10.5 报告期末前十名股票中存在流通受限情况的说明

本基金本报告期末前十名股票中未存在流通受限的情况。

5.10.6 投资组合报告附注的其他文字描述部分

由于四舍五入原因，分项之和与合计可能有尾差。

§6 开放式基金份额变动

单位：份

项目	建信双息红利债券 A	建信双息红利债券 C	建信双息红利债券 H
报告期期初基金份额总额	1,584,777,730.16	172,329,314.44	7,395,340.18
报告期期间基金总申购份额	51,495,585.35	2,480,101.00	-
减：报告期期间基金总赎回份额	285,063,047.80	80,865,372.58	1,306,850.84
报告期期间基金拆分变动份额 (份额减少以“-”填列)	-	-	-
报告期末基金份额总额	1,351,210,267.71	93,944,042.86	6,088,489.34

本基金 A 类和 C 类的总申购份额含转换入份额，总赎回份额含转换出份额。

§7 基金管理人运用固有资金投资本基金情况

7.1 基金管理人持有本基金份额变动情况

本基金本报告期基金管理人未持有本基金。

7.2 基金管理人运用固有资金投资本基金交易明细

本基金本报告期未发生管理人运用固有资金投资本基金的情况。

§8 备查文件目录

8.1 备查文件目录

- 1、中国证监会批准建信双息红利债券型证券投资基金设立的文件；
- 2、《建信双息红利债券型证券投资基金基金合同》；
- 3、《建信双息红利债券型证券投资基金招募说明书》；
- 4、《建信双息红利债券型证券投资基金托管协议》；
- 5、基金管理人业务资格批件和营业执照；
- 6、基金托管人业务资格批件和营业执照；
- 7、报告期内基金管理人在指定报刊上披露的各项公告。

8.2 存放地点

基金管理人或基金托管人处。

8.3 查阅方式

投资者可在营业时间免费查阅。也可在支付工本费后，在合理时间内取得上述文件的复印件。

建信基金管理有限责任公司

2018 年 1 月 22 日