

**华安现金富利投资基金**  
**2017 年年度报告摘要**  
**2017 年 12 月 31 日**

基金管理人：华安基金管理有限公司

基金托管人：中国工商银行股份有限公司

报告送出日期：二〇一八年三月二十七日

## §1 重要提示

### 1.1 重要提示

基金管理人的董事会、董事保证本报告所载资料不存在虚假记载、误导性陈述或重大遗漏，并对其内容的真实性、准确性和完整性承担个别及连带的法律责任。本年度报告已经三分之二以上独立董事签字同意，并由董事长签发。

基金托管人中国工商银行股份有限公司根据本基金合同规定，于 2018 年 3 月 22 日复核了本报告中的财务指标、净值表现、利润分配情况、财务会计报告、投资组合报告等内容，保证复核内容不存在虚假记载、误导性陈述或者重大遗漏。

基金管理人承诺以诚实信用、勤勉尽责的原则管理和运用基金资产，但不保证基金一定盈利。

基金的过往业绩并不代表其未来表现。投资有风险，投资者在作出投资决策前应仔细阅读本基金的招募说明书及其更新。

本年度报告摘要摘自年度报告正文，投资者欲了解详细内容，应阅读年度报告正文。

本报告期自 2017 年 1 月 1 日起至 12 月 31 日止。

## §2 基金简介

## 2.1 基金基本情况

基金简称	华安现金富利货币	
基金主代码	040003	
交易代码	040003	
基金运作方式	契约型开放式	
基金合同生效日	2003 年 12 月 30 日	
基金管理人	华安基金管理有限公司	
基金托管人	中国工商银行股份有限公司	
报告期末基金份额总额	26,961,876,942.21 份	
基金合同存续期	不定期	
下属分级基金的基金简称	华安现金富利货币 A	华安现金富利货币 B
下属分级基金的交易代码	040003	041003
报告期末下属分级基金的份额总额	828,869,829.66 份	26,133,007,112.55 份

## 2.2 基金产品说明

投资目标	本基金的投资目标是在资本保全的情况下，确保基金资产的高流动性，追求稳健的当期收益，并为投资者提供暂时的流动性储备。
投资策略	<p>基金管理人将充分发挥自身的研究力量，利用公司研究开发的各种数量模型工具，采用自上而下和自下而上相结合的投资策略，发现和捕捉短期资金市场的机会，实现基金的投资目标。</p> <p>1、资产配置策略： 本基金在实际操作中主要依据各短期金融工具细分市场的规模、流动性和当时的利率环境，建立动态规划模型，通过求解确定不同资产配置比例和同类资产的基于不同利率期限结构的配置比例。</p> <p>2、其它操作策略： 套利操作：根据各细分短期金融工具的流动性和收益特征，动态调整基金资产在各个细分市场之间的配置比例。比如，当交易所市场回购利率</p>

	<p>高于银行间市场回购利率时，可通过增加交易所市场回购的配置比例，或在银行间市场融资、交易所市场融券而实现跨市场套利。</p> <p>期差操作：根据各细分市场中不同品种的风险收益特征，动态调整不同利率期限结构品种的配置比例。比如，短期回购利率低于长期回购利率时，在既定的变现率水平下，可通过增长长期回购的配置比例，或短期融资、长期融券而实现跨品种套利。</p> <p>滚动配置：根据具体投资品种的市场特性，采用持续投资的方法，以提高基金资产的整体变现能力。例如，对 N 天期回购协议可每天进行等量配置，而提高配置在回购协议上的基金资产的流动性。</p> <p>利率预期：在深入分析财政、货币政策以及短期资金市场、资本市场资金面的情况和流动性的基础上，对利率走势形成合理预期，并据此调整基金资产配置策略。</p>
业绩比较基准	以当期银行个人活期储蓄利率（税前）作为衡量本基金操作水平的比较基准。
风险收益特征	本基金面临与其他开放式基金相同的风险(例如市场风险、流动性风险、管理风险、技术风险等)，但由于本基金是以短期金融工具投资为主的低风险开放式基金，上述风险在本基金中存在一定的特殊性。本基金主要面临的风险为：利率风险 信用风险，流动性风险等。

### 2.3 基金管理人和基金托管人

项目		基金管理人	基金托管人
名称		华安基金管理有限公司	中国工商银行股份有限公司
信息披露 负责人	姓名	钱鲲	郭明
	联系电话	021-38969999	010-66105799
	电子邮箱	qiankun@huaan.com.cn	custody@icbc.com.cn
客户服务电话		4008850099	95588
传真		021-68863414	010-66105798

### 2.4 信息披露方式

登载基金年度报告摘要的管理人互联网网址	www.huaan.com.cn
---------------------	------------------

基金年度报告备置地点	上海市世纪大道 8 号上海国金中心二期 31 层、32 层
------------	----------------------------------

§3 主要财务指标、基金净值表现及利润分配情况

3.1 主要会计数据和财务指标

金额单位：人民币元

3.1.1 期间数据和指标	2017 年		2016 年		2015 年	
	华安现金富利货币 A	华安现金富利货币 B	华安现金富利货币 A	华安现金富利货币 B	华安现金富利货币 A	华安现金富利货币 B
本期已实现收益	33,072,470.89	685,697,389.41	25,269,252.24	577,376,713.62	59,699,920.87	426,318,272.19
本期利润	33,072,470.89	685,697,389.41	25,269,252.24	577,376,713.62	59,699,920.87	426,318,272.19
本期净值收益率	3.7619%	4.0106%	2.3555%	2.6017%	3.4078%	3.6561%
3.1.2 期末数据和指标	2017 年末		2016 年末		2015 年末	
	华安现金富利货币 A	华安现金富利货币 B	华安现金富利货币 A	华安现金富利货币 B	华安现金富利货币 A	华安现金富利货币 B
期末基金资产净值	828,869,829.66	26,133,007,112.55	1,048,793,275.31	19,814,050,078.04	2,591,072,074.22	37,080,054,529.08
期末基金份额	1.0000	1.0000	1.0000	1.0000	1.0000	1.0000

净值						
----	--	--	--	--	--	--

注：1、本基金收益分配按月结转份额。

2、本期已实现收益指基金本期利息收入、投资收益、其他收入（不含公允价值变动收益）扣除相关费用后的余额，本期利润为本期已实现收益加上本期公允价值变动收益，由于货币市场基金采用摊余成本法核算，因此，公允价值变动收益为零，本期已实现收益和本期利润的金额相等。

### 3.2 基金净值表现

#### 3.2.1 基金份额净值收益率及其与同期业绩比较基准收益率的比较

##### 1. 华安现金富利货币 A:

阶段	份额净值收益率①	份额净值收益率标准差②	业绩比较基准收益率③	业绩比较基准收益率标准差④	①-③	②-④
过去三个月	0.9709%	0.0012%	0.0882%	0.0000%	0.8827%	0.0012%
过去六个月	1.9372%	0.0010%	0.1764%	0.0000%	1.7608%	0.0010%
过去一年	3.7619%	0.0014%	0.3500%	0.0000%	3.4119%	0.0014%
过去三年	9.8250%	0.0029%	1.0510%	0.0000%	8.7740%	0.0029%
过去五年	19.1925%	0.0037%	1.7510%	0.0000%	17.4415%	0.0037%
自基金合同生效起至今	51.8636%	0.0056%	6.9719%	0.0005%	44.8917%	0.0051%

##### 2. 华安现金富利货币 B:

阶段	份额净值收益率①	份额净值收益率标准差②	业绩比较基准收益率③	业绩比较基准收益率标准差④	①-③	②-④
过去三个月	1.0318%	0.0012%	0.0882%	0.0000%	0.9436%	0.0012%
过去六个月	2.0603%	0.0010%	0.1764%	0.0000%	1.8839%	0.0010%
过去一年	4.0106%	0.0014%	0.3500%	0.0000%	3.6606%	0.0014%
过去三年	10.6180%	0.0029%	1.0510%	0.0000%	9.5670%	0.0029%
过去五年	20.6289%	0.0037%	1.7510%	0.0000%	18.8779%	0.0037%
自基金合同生效起至今	33.3180%	0.0043%	3.0097%	0.0001%	30.3083%	0.0042%

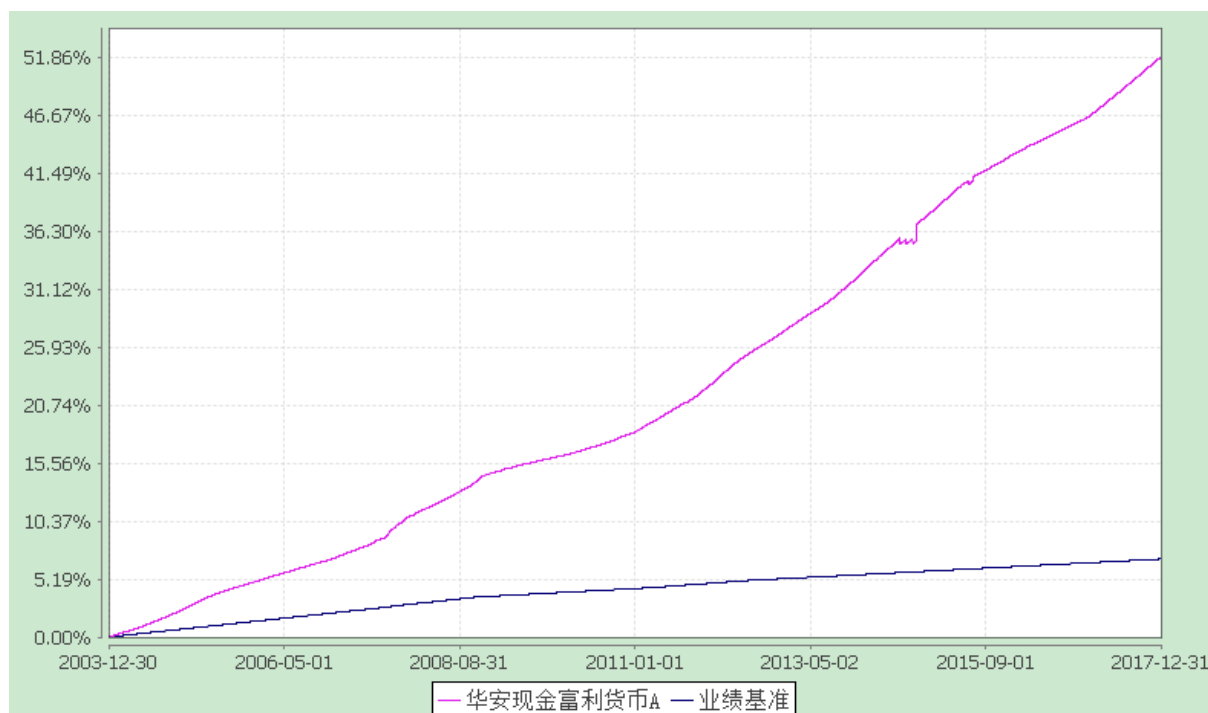
注：自 2009 年 12 月 23 日起，本基金实行销售服务费分级收费方式，分设两级基金份额：

A 级基金份额和 B 级基金份额。详情请参阅相关公告。

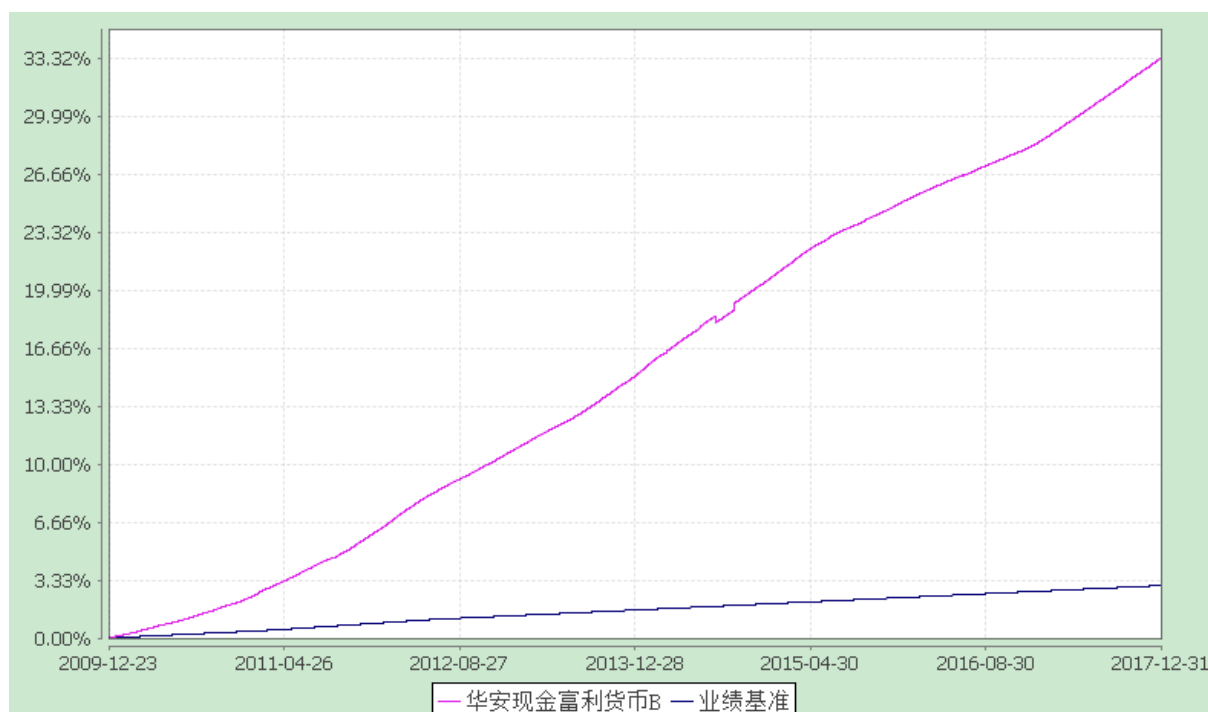
#### 3.2.2 自基金合同生效以来基金份额累计净值收益率变动及其与同期业绩比较基准收益率变动的比较

累计净值收益率与业绩比较基准收益率历史走势对比图  
(2003 年 12 月 30 日至 2017 年 12 月 31 日)

1、华安现金富利货币 A



2、华安现金富利货币 B



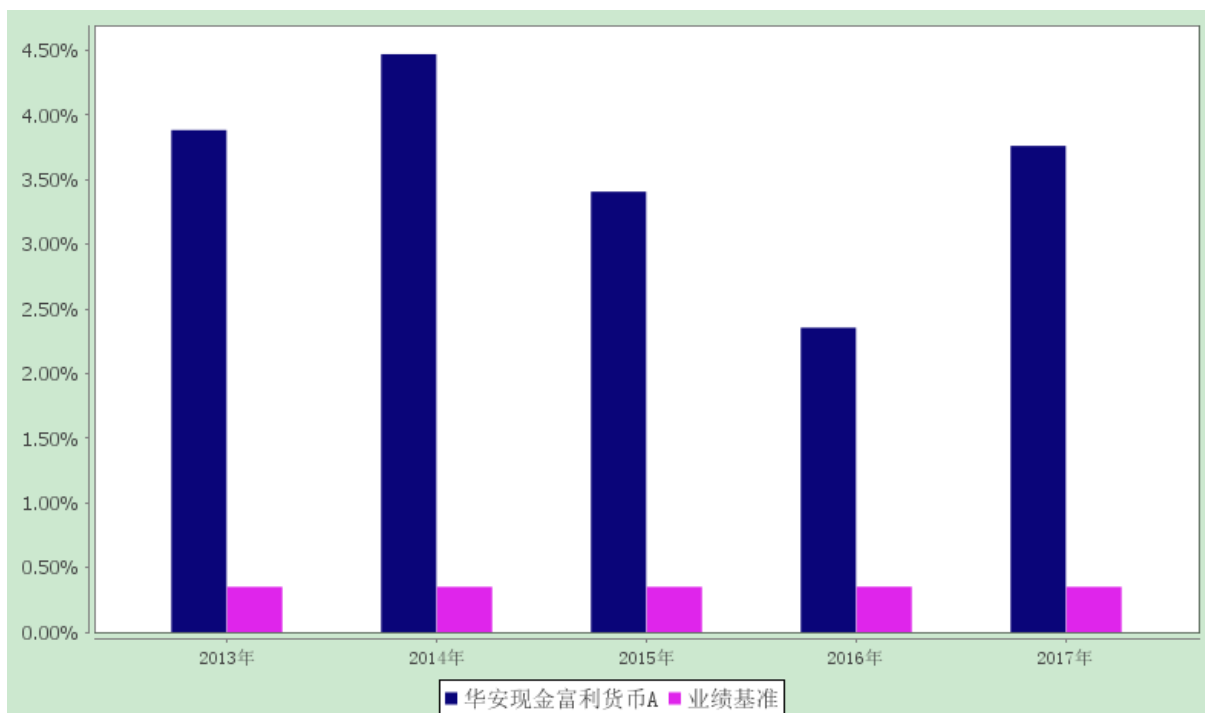
注：自 2009 年 12 月 23 日起，本基金实行销售服务费分级收费方式，分设两级基金份额：A 级基金份额和 B 级基金份额。详情请参阅相关公告。

3.2.3 过去五年基金每年净值收益率及其与同期业绩比较基准收益率的比较

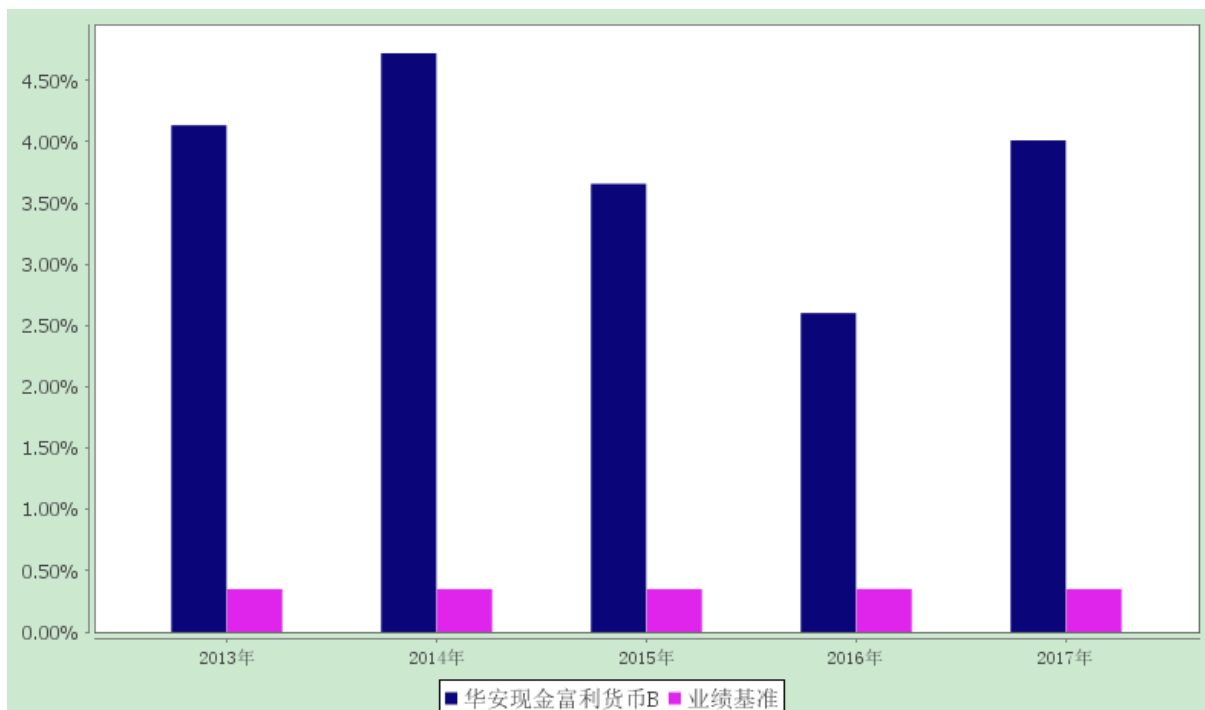
华安现金富利投资基金

过去五年基金净收益率与业绩比较基准收益率的对比图

1、华安现金富利货币 A



2、华安现金富利货币 B



注：自 2009 年 12 月 23 日起，本基金实行销售服务费分级收费方式，分设两级基金份额：

A 级基金份额和 B 级基金份额。详情请参阅相关公告。

3.3 过去三年基金的利润分配情况



华安现金富利货币 A:

单位: 人民币元

年度	已按再投资 形式转实收 基金	直接通过应付赎 回款转出金额	应付利润本年变动	年度利润分配合 计	备注
2017 年	33,723,705.2 2	-1,552,117.98	900,883.65	33,072,470.89	-
2016 年	29,228,335.7 8	1,855,799.16	-5,814,882.70	25,269,252.24	-
2015 年	58,264,289.1 9	10,254,908.05	-8,819,276.37	59,699,920.87	-
合计	121,216,330. 19	10,558,589.23	-13,733,275.42	118,041,644.00	-

华安现金富利货币 B:

单位: 人民币元

年度	已按再投资 形式转实收 基金	直接通过应付赎 回款转出金额	应付利润本年变动	年度利润分配合 计	备注
2017 年	545,160,054. 82	116,367,827.55	24,169,507.04	685,697,389.41	-
2016 年	534,957,953. 96	55,775,450.86	-13,356,691.20	577,376,713.62	-
2015 年	345,338,061. 73	54,440,829.12	26,539,381.34	426,318,272.19	-
合计	1,425,456,07 0.51	226,584,107.53	37,352,197.18	1,689,392,375.22	-

## §4 管理人报告

### 4.1 基金管理人及基金经理情况

#### 4.1.1 基金管理人及其管理基金的经验

华安基金管理有限公司经中国证监会证监基金字[1998]20 号文批准于 1998 年 6 月设立, 是国内首批基金管理公司之一, 注册资本 1.5 亿元人民币, 公司总部设在上海陆家嘴金融贸易区。目前的股东为国泰君安投资管理股份有限公司、上海国际信托有限公司、上海工业投资(集团)有限公司、上海锦江国际投资管理有限公司和国泰君安创新投资有限公司。公司在北京、上海、沈阳、成

都、广州等地设有分公司，在香港和上海设有子公司—华安（香港）资产管理有限公司、华安未来资产管理有限公司。截至 2017 年 12 月 31 日，公司旗下共管理华安创新混合、华安 MSCI 中国 A、华安现金富利货币、华安稳定收益债券、华安黄金易 ETF、华安沪港深外延增长混合、华安全球美元收益债券等 98 只开放式基金，管理资产规模达到 1851.32 亿元人民币。

#### 4.1.2 基金经理（或基金经理小组）及基金经理助理的简介

姓名	职务	任本基金的基金经理 (助理) 期限		证券从业 年限	说明
		任职日期	离任日期		
贺涛	本基金的 基金经理、 固定收益 部总监	2013-10-08	2017-07-24	20 年	金融学硕士（金融工程方向），20 年证券、基金从业经历。曾任长城证券有限责任公司债券研究员，华安基金管理有限公司债券研究员、债券投资风险管理员、固定收益投资经理。2008 年 4 月起担任华安稳定收益债券型证券投资基金的基金经理。2011 年 6 月起同时担任华安可转换债券债券型证券投资基金的基金经理。2012 年 12 月至 2017 年 6 月同时担任华安信用增强债券型证券投资基金的基金经理。2013 年 6 月起同时担任华安双债添利债券型证券投资基金的基金经理、固定收益部助理总监。2013 年 8 月起担任固定收益部副总监。2013 年 10 月至 2017 年 7 月同时担任本基金、华安月月鑫短期理财债券型证券投资基金、华安季季鑫短期理财债券型证券投资基金、华安月安鑫短期理财债券型证券投资基金的基金经理。2014 年 7 月至 2017 年 7 月同时担任华安汇财通货币市场基金的基金经理。2015 年 2 月至 2017 年 6 月担任华安年年盈定期开放债券型证券投资基金的基金经理。2015 年 5 月起担任固定收益部总监。2015 年 5 月至 2017 年 7 月担任华安新回报灵活配置混合型证券投资基金的基金

					<p>经理。2015 年 9 月起担任华安新乐享保本混合型证券投资基金的基金经理。2015 年 12 月至 2017 年 7 月，同时担任华安乐惠保本混合型证券投资基金的基金经理。2016 年 2 月起，同时担任华安安华保本混合型证券投资基金的基金经理。2016 年 7 月起同时担任华安安进保本混合型发起式证券投资基金的基金经理。2016 年 11 月起，同时担任华安睿享定期开放混合型发起式证券投资基金、华安新希望灵活配置混合型证券投资基金的基金经理。2017 年 2 月起，同时担任华安新活力灵活配置混合型证券投资基金的基金经理。</p>
孙丽娜	本基金的基金经理	2014-10-30	-	7 年	<p>硕士研究生，7 年债券、基金行业从业经验。曾任上海国际货币经纪公司债券经纪人。2010 年 8 月加入华安基金管理有限公司，先后担任债券交易员、基金经理助理。2014 年 8 月至 2017 年 7 月，担任华安日日鑫货币市场基金及华安汇财通货币市场基金的基金经理，2014 年 8 月至 2015 年 1 月，同时担任华安七日鑫短期理财债券型证券投资基金的基金经理。2014 年 10 月起同时担任本基金的基金经理。2015 年 2 月起担任华安年年盈定期开放债券型证券投资基金的基金经理。2015 年 6 月起同时担任华安添颐养老混合型发起式证券投资基金的基金经理。2016 年 10 月起，同时担任华安安润灵活配置混合型证券投资基金的基金经理。2016 年 12 月起，同时担任华安新丰利灵活配置混合型证券投资基金的基金经理。2017 年 3 月起，同时担任华安现金宝货币市场基金的基金经理。</p>

注：此处的任职日期和离任日期均指公司作出决定之日，即以公告日为准。证券从业的含义遵从行业协会《证券业从业人员资格管理办法》的相关规定。

## 4.2 管理人对报告期内本基金运作合规守信情况的说明

本报告期内，本基金管理人严格遵守《证券投资基金法》等有关法律法规及基金合同、招募说明书等有关基金法律文件的规定，本着诚实信用、勤勉尽责的原则管理和运用基金资产，在控制风险的前提下，为基金份额持有人谋求最大利益，不存在违法违规或未履行基金合同承诺的情形。

## 4.3 管理人对报告期内公平交易情况的专项说明

### 4.3.1 公平交易制度和控制方法

根据中国证监会《证券投资基金管理公司公平交易制度指导意见》，公司制定了《华安基金管理有限公司公平交易管理制度》，将封闭式基金、开放式基金、特定客户资产管理组合及其他投资组合资产在研究分析、投资决策、交易执行等方面全部纳入公平交易管理中。控制措施包括：在研究环节，研究员在为公司管理的各类投资组合提供研究信息、投资建议过程中，使用晨会发言、邮件发送、登录在研究报告管理系统中等方式来确保各类投资组合经理可以公平享有信息获取机会。在投资环节，公司各投资组合经理根据投资组合的风格和投资策略，制定并严格执行交易决策规则，以保证各投资组合交易决策的客观性和独立性。同时严格执行投资决策委员会、投资总监、投资组合经理等各投资决策主体授权机制，投资组合经理在授权范围内自主决策，超过投资权限的操作需要经过严格的审批程序。在交易环节，公司实行强制公平交易机制，确保各投资组合享有公平的交易执行机会。（1）交易所二级市场业务，遵循价格优先、时间优先、比例分配、综合平衡的控制原则，实现同一时间下达指令的投资组合在交易时机上的公平性。（2）交易所一级市场业务，投资组合经理按意愿独立进行业务申报，集中交易部以投资组合名义对外进行申报。若该业务以公司名义进行申报与中签，则按实际中签情况以价格优先、比例分配原则进行分配。若中签量过小无法合理进行比例分配，且以公司名义获得，则投资部门在合规监察员监督参与下，进行公平协商分配。（3）银行间市场业务遵循指令时间优先原则，先到先询价的控制原则。通过内部共同的 iwind 群，发布询价需求和结果，做到信息公开。若是多个投资组合进行一级市场投标，则各投资组合经理须以各投资组合名义向集中交易部下达投资意向，交易员以此进行投标，以确保中签结果与投资组合投标意向一一对应。若中签量过小无法合理进行比例分配，且以公司名义获得，则投资部门在风险管理部投资监督参与下，进行公平协商分配。交易监控、分析与评估环节，公司风险管理部对公司旗下的各投资组合投资境内证券市场上市交易的投资品种、进行场外的非公开发行股票申购、以公司名义进行的债券一级市场申购、不同投资组合合同日和临近交易日的反向交易以及可能导致不公平交易和利益输送的异常交易行为进行监控，根据市场公认的第三方信息（如：中债登的债券估值），定期对各投资组合与交易对手之间议价交易的交易价格公允性进行审查，对不同投资组合临近交易

日的同向交易的交易时机和交易价差进行分析。

#### 4.3.2 公平交易制度的执行情况

本报告期内，公司公平交易制度总体执行情况良好。

本基金管理人通过统计检验的方法对管理的不同投资组合，在不同时间窗下（日内、3日内、5日内）的本年度同向交易价差进行了专项分析，未发现违反公平交易原则的异常情况。

#### 4.3.3 异常交易行为的专项说明

根据中国证监会《证券投资基金管理公司公平交易制度指导意见》，公司合规监察稽核部会同基金投资、交易部门讨论制定了公募基金、专户针对股票、债券、回购等投资品种在交易所及银行间的同日反向交易控制规则，并在投资系统中进行了设置，实现了完全的系统控制。同时加强了对基金、专户间的同日反向交易的监控与隔日反向交易的检查；风险管理部开发了同向交易分析系统，对相关同向交易指标进行持续监控，并定期对组合间的同向交易行为进行了重点分析。

本报告期内，因组合流动性管理或投资策略调整需要，除指数基金以外的所有投资组合参与的交易所公开竞价交易中，同日反向交易成交较少的单边交易量超过该证券当日成交量的 5% 的次数为 1 次，未出现异常交易。

### 4.4 管理人对报告期内基金的投资策略和业绩表现的说明

#### 4.4.1 报告期内基金投资策略和运作分析

回顾 2017 年，海外主要经济体温和复苏持续，美欧日从低增长、低通胀向增长回升、通胀略有回升发展。全球货币正常化持续推进，美联储三次加息，10 月启动缩表；欧日央行缩表计划逐步临近议事日程。2017 年，国内宏观经济表现稳中向好，在供给侧改革推动下，工业品价格上涨超预期、企业利润回升，通胀预期有所升温。国民消费较为稳定，且占 GDP 的贡献项不断上升。货币政策逐步趋紧推动金融去杠杆，央行上调公开市场操作利率三次，资金利率大幅提高，流动性紧平衡。三行一会多项监管政策落地，重塑金融业态，商业银行同业负债和同业资产双双回落。债券市场在货币政策趋紧、监管趋严叠加经济改善的影响下，收益率大幅走升，十年国债去年走升 90 个基点。中美利差大幅走阔，外储逐步回升，人民币大幅升值。企业融资需求较旺盛，融资阶段性转向贷款，债券市场净融资额较 2016 年下降 33%，信用债净融资额更是显著回落 92%，信用利差明显走阔。

本基金将流动性和安全性置于首位，在此基础上灵活调整仓位和追求收益。资产配置以逆回购、存款和同业存单为主，积极把握流动性紧张时点锁定资产，合理分布资产到期，积极进行波

段操作，努力为持有人赚取收益。

#### 4.4.2 报告期内基金的业绩表现

2017 年华安富利投资收益率及规模变化:

##### 1. 华安现金富利货币 A

投资回报: 3.7619% 比较基准: 0.3500%

期初规模: 10.49 亿 期末规模: 8.29 亿

##### 2. 华安现金富利货币 B

投资回报: 4.0106% 比较基准: 0.3500%

期初规模: 198.14 亿 期末规模: 261.33 亿

#### 4.5 管理人对宏观经济、证券市场及行业走势的简要展望

展望 2018，减税落地后美国经济预期向好，联储加息步伐或将有所加快。日本和欧洲央行将加入回归货币正常化的道路，外围流动性收紧将成为必然。国内宏观经济平稳，房地产投资和政府基建投资虽面临下行压力，但制造业升级和消费升级点燃中国经济新动能。2018 预计 PPI 和 CPI 剪刀差继续收窄，通胀预期升温，但总体仍处于良性区间。宏观审慎下，严监管氛围不改，金融去杠杆步入下半场，大资管行业将继续面临负债和资产收缩的局面。货币政策维持中性姿态，货币政策工具进一步丰富，精准调控流动性，资金面将保持紧平衡。债市收益率预期逐步筑顶，收益率曲线有所走陡但依然偏平坦化。融资环境趋紧、严监管挤泡沫的大环境下，信用风险仍需高度警惕，尤其是对于信用资质较差的民企、财政压力明显的地方债以及同业业务激进扩张、脱实向虚的商业银行。

我们将继续严控组合流动性和安全性，合理调整仓位和久期。积极把握资金价格阶段性走高的机会，锁定高收益存款和逆回购。同时也会积极参与短融和 NCD 的波段操作，为投资人赚取收益。我们将持续跟踪债券的信用风险，严格甄选个券，信用债投资保持高等级。

#### 4.6 管理人对报告期内基金估值程序等事项的说明

本基金管理人按照企业会计准则、中国证监会相关规定和基金合同关于估值的约定，对基金所持有的投资品种进行估值。本基金托管人根据法律法规要求履行估值及净值计算的复核责任。

本基金管理人设有估值委员会，负责在证券发行机构发生了严重影响证券价格的重大事件时，评估重大事件对投资品种价值的影响程度、评估对基金估值的影响程度、确定采用的估值方法、确定该证券的公允价值；同时将采用的估值方法以及采用该方法对相关证券的估值与基金的托管银行

进行沟通。估值委员会成员由投资总监、研究总监、固定收益部总监、指数投资部总监、基金运营部总经理、风险管理部总监等人员组成，具有多年的证券、基金从业经验，熟悉相关法律法规，具备行业研究、风险管理、法律合规或基金估值运作等方面的专业胜任能力。基金经理可参与估值原则和方法的讨论，但不参与估值原则和方法的最终决策和日常估值的执行。

本报告期内，参与估值流程各方之间不存在任何重大利益冲突。

本基金管理人已与中央国债登记结算有限责任公司及中证指数有限公司签署服务协议，由其按约定分别提供银行间同业市场及交易所交易的债券品种的估值数据。

#### 4.7 管理人对报告期内基金利润分配情况的说明

根据基金合同的约定，本基金收益根据每日基金收益公告，以每万份基金份额收益为基准，为投资者每日计算当日收益并分配，每月集中支付收益。本报告期华安现金富利货币 A 累计收益分配金额 33,072,470.89 元，华安现金富利货币 B 累计收益分配金额 685,697,389.41 元。

#### 4.8 报告期内管理人对本基金持有人数或基金资产净值预警情形的说明

本基金报告期内不存在基金持有人数低于 200 人或基金资产净值低于 5000 万元的情形。

### §5 托管人报告

#### 5.1 报告期内本基金托管人遵规守信情况声明

本报告期内，本基金托管人在对华安现金富利投资基金的托管过程中，严格遵守《证券投资基金法》、《货币市场基金信息披露特别规定》及其他有关法律法规和基金合同的有关规定，不存在任何损害基金份额持有人利益的行为，完全尽职尽责地履行了基金托管人应尽的义务。

#### 5.2 托管人对报告期内本基金投资运作遵规守信、净值计算、利润分配等情况的说明

本报告期内，华安现金富利投资基金的管理人——华安基金管理有限公司在华安现金富利投资基金的投资运作、每万份基金净收益和 7 日年化收益率、基金利润分配、基金费用开支等问题上，严格遵循《证券投资基金法》、《货币市场基金信息披露特别规定》等有关法律法规。

#### 5.3 托管人对本年度报告中财务信息等内容的真实、准确和完整发表意见

本托管人依法对华安基金管理有限公司编制和披露的华安现金富利投资基金 2017 年年度报告中财务指标、利润分配情况、财务会计报告、投资组合报告等内容进行了核查，以上内容真实、准确和完整。

## §6 审计报告

本报告期的基金财务会计报告经普华永道中天会计师事务所(特殊普通合伙)审计,注册会计师单峰 魏佳亮签字出具了普华永道中天审字(2018)第 20798 号标准无保留意见的审计报告。投资者可通过年度报告正文查看审计报告全文。

## §7 年度财务报表

### 7.1 资产负债表

会计主体: 华安现金富利投资基金

报告截止日: 2017 年 12 月 31 日

单位: 人民币元

资产	本期末 2017 年 12 月 31 日	上年度末 2016 年 12 月 31 日
资产:	-	-
银行存款	5,286,670,790.65	3,167,000,097.33
结算备付金	5,681,818.18	-
存出保证金	-	614.04
交易性金融资产	8,939,356,186.54	2,972,539,389.48
其中: 股票投资	-	-
基金投资	-	-
债券投资	8,939,356,186.54	2,972,539,389.48
资产支持证券投资	-	-
衍生金融资产	-	-
买入返售金融资产	12,329,082,580.33	14,706,635,319.98
应收证券清算款	-	10,954.17
应收利息	97,076,948.90	71,676,879.67
应收股利	-	-
应收申购款	565,961,081.39	9,107,750.92
递延所得税资产	-	-



其他资产	-	-
<b>资产总计</b>	<b>27,223,829,405.99</b>	<b>20,926,971,005.59</b>
<b>负债和所有者权益</b>	<b>本期末 2017 年 12 月 31 日</b>	<b>上年度末 2016 年 12 月 31 日</b>
负债：	-	-
短期借款	-	-
交易性金融负债	-	-
衍生金融负债	-	-
卖出回购金融资产款	209,699,445.45	24,919,842.62
应付证券清算款	-	-
应付赎回款	1,706,967.12	15,746,671.79
应付管理人报酬	4,998,774.40	3,478,230.81
应付托管费	1,514,780.13	1,054,009.32
应付销售服务费	322,515.67	290,658.73
应付交易费用	285,869.07	439,520.63
应交税费	-	-
应付利息	157,561.45	4,558.54
应付利润	42,844,550.49	17,774,159.80
递延所得税负债	-	-
其他负债	422,000.00	420,000.00
<b>负债合计</b>	<b>261,952,463.78</b>	<b>64,127,652.24</b>
<b>所有者权益：</b>	-	-
实收基金	26,961,876,942.21	20,862,843,353.35
未分配利润	-	-
<b>所有者权益合计</b>	<b>26,961,876,942.21</b>	<b>20,862,843,353.35</b>
<b>负债和所有者权益总计</b>	<b>27,223,829,405.99</b>	<b>20,926,971,005.59</b>

注：报告截止日 2017 年 12 月 31 日，基金份额净值 1.0000 元，基金份额总额 26,961,876,942.21 份，其中 A 级基金基金份额总额 828,869,829.66 份，B 级基金基金份额总额 26,133,007,112.55 份。

## 7.2 利润表

会计主体：华安现金富利投资基金

本报告期：2017 年 1 月 1 日至 2017 年 12 月 31 日

单位：人民币元

项目	本期 2017 年 1 月 1 日至 2017 年 12 月 31 日	上年度可比期间 2016 年 1 月 1 日至 2016 年 12 月 31 日
<b>一、收入</b>	<b>831,596,361.88</b>	<b>727,163,021.13</b>
1.利息收入	834,409,438.03	718,530,676.53
其中：存款利息收入	313,992,185.05	345,610,079.33
债券利息收入	224,169,335.82	241,211,381.47
资产支持证券利息收入	-	-
买入返售金融资产收入	296,247,917.16	131,709,215.73
其他利息收入	-	-
2.投资收益（损失以“-”填列）	-2,813,076.15	8,607,610.35
其中：股票投资收益	-	-
基金投资收益	-	-
债券投资收益	-2,813,076.15	8,607,610.35
资产支持证券投资收益	-	-
衍生工具收益	-	-
股利收益	-	-
3.公允价值变动收益（损失以“-”号填列）	-	-
4.汇兑收益（损失以“-”号填列）	-	-
5.其他收入（损失以“-”号填列）	-	24,734.25
<b>减：二、费用</b>	<b>112,826,501.58</b>	<b>124,517,055.27</b>
1. 管理人报酬	60,482,518.83	77,216,081.12
2. 托管费	18,328,035.95	23,398,812.39
3. 销售服务费	3,979,975.91	4,937,983.46

4. 交易费用	4,303.48	-
5. 利息支出	29,484,311.43	18,429,275.33
其中：卖出回购金融资产支出	29,484,311.43	18,429,275.33
6. 其他费用	547,355.98	534,902.97
<b>三、利润总额（亏损总额以“-”号填列）</b>	<b>718,769,860.30</b>	<b>602,645,965.86</b>
减：所得税费用	-	-
<b>四、净利润（净亏损以“-”号填列）</b>	<b>718,769,860.30</b>	<b>602,645,965.86</b>

### 7.3 所有者权益（基金净值）变动表

会计主体：华安现金富利投资基金

本报告期：2017 年 1 月 1 日至 2017 年 12 月 31 日

单位：人民币元

项目	本期 2017 年 1 月 1 日至 2017 年 12 月 31 日		
	实收基金	未分配利润	所有者权益合计
一、期初所有者权益（基金净值）	20,862,843,353.35	-	20,862,843,353.35
二、本期经营活动产生的基金净值变动数（本期利润）	-	718,769,860.30	718,769,860.30
三、本期基金份额交易产生的基金净值变动数（净值减少以“-”号填列）	6,099,033,588.86	-	6,099,033,588.86
其中：1.基金申购款	139,705,019,910.29	-	139,705,019,910.29
2.基金赎回款	-133,605,986,321.43	-	-133,605,986,321.43
四、本期向基金份额持有人分配利润产生的基金净值变动（净值减少以“-”号填列）	-	-718,769,860.30	-718,769,860.30
五、期末所有者权益（基金净值）	26,961,876,942.21	-	26,961,876,942.21

项目	上年度可比期间		
	2016 年 1 月 1 日至 2016 年 12 月 31 日		
	实收基金	未分配利润	所有者权益合计
一、期初所有者权益（基金净值）	39,671,126,603.30	-	39,671,126,603.30
二、本期经营活动产生的基金净值变动数（本期利润）	-	602,645,965.86	602,645,965.86
三、本期基金份额交易产生的基金净值变动数（净值减少以“-”号填列）	-18,808,283,249.95	-	-18,808,283,249.95
其中：1.基金申购款	102,562,473,344.16	-	102,562,473,344.16
2.基金赎回款	-121,370,756,594.11	-	-121,370,756,594.11
四、本期向基金份额持有人分配利润产生的基金净值变动（净值减少以“-”号填列）	-	-602,645,965.86	-602,645,965.86
五、期末所有者权益（基金净值）	20,862,843,353.35	-	20,862,843,353.35

报表附注为财务报表的组成部分。

本报告页码（序号）从 7.1 至 7.4，财务报表由下列负责人签署：

基金管理人负责人：朱学华，主管会计工作负责人：赵敏，会计机构负责人：陈林

## 7.4 报表附注

### 7.4.1 基金基本情况

华安现金富利投资基金(以下简称“本基金”)经中国证券监督管理委员会(以下简称“中国证监会”)证监基金字[2003]第 135 号《关于同意华安现金富利投资基金设立的批复》核准，由华安基金管理有限公司依照《证券投资基金管理暂行办法》及其实施细则、《开放式证券投资基金试点办法》等有关规定和《华安现金富利投资基金基金契约》(后更名为《华安现金富利投资基金基金合同》)发起，并于 2003 年 12 月 30 日募集成立。本基金为契约型开放式，存续期限不定，首次设立募集不

包括认购资金利息共募集人民币 4,253,247,721.00 元，业经普华永道中天会计师事务所有限公司普华永道验字(2003)第 190 号验资报告予以验证。本基金的基金管理人为华安基金管理有限公司，基金托管人为中国工商银行股份有限公司。

根据《关于华安现金富利货币基金实施基金份额分级的公告》，自 2009 年 12 月 23 日起，本基金将基金份额分为 A 级和 B 级，不同级别的基金份额适用不同费率的销售服务费；并根据投资者基金交易账户所持有份额数量是否不低于 500 万份进行不同级别基金份额的判断和处理。

根据《货币市场基金管理暂行规定》和《华安现金富利投资基金基金合同》的有关规定，本基金的投资范围为价格波动幅度和信用风险低并具有高度流动性的短期金融工具，如银行定期存款、协议存款或大额存单、剩余期限不超过 397 天的短期债券、中央银行票据、期限在一年以内的债券回购、银行承兑汇票、经银行背书的商业承兑汇票或中国证监会认可的其他具有良好流动性的金融工具。本基金目前投资工具主要包括银行存款、短期债券(含央行票据)、回购协议等。本基金的业绩比较基准为银行个人活期储蓄税前利率。

本财务报表由本基金的基金管理人华安基金管理有限公司于 2018 年 3 月 22 日批准报出。

#### 7.4.2 会计报表的编制基础

本基金的财务报表按照财政部于 2006 年 2 月 15 日及以后期间颁布的《企业会计准则—基本准则》、各项具体会计准则及相关规定(以下合称“企业会计准则”)、中国证监会颁布的《证券投资基金信息披露 XBRL 模板第 3 号<年度报告和半年度报告>》、中国证券投资基金业协会(以下简称“中国基金业协会”)颁布的《证券投资基金会计核算业务指引》、《华安现金富利投资基金基金合同》和在财务报表附注 7.4.4 所列示的中国证监会、中国基金业协会发布的有关规定及允许的基金行业实务操作编制。

本财务报表以持续经营为基础编制。

#### 7.4.3 遵循企业会计准则及其他有关规定的声明

本基金 2017 年度财务报表符合企业会计准则的要求，真实、完整地反映了本基金 2017 年 12 月 31 日的财务状况以及 2017 年度的经营成果和基金净值变动情况等有关信息。

#### 7.4.4 本报告期所采用的会计政策、会计估计与最近一期年度报告相一致的说明

本报告期所采用的会计政策、会计估计与最近一期年度报告相一致。

#### 7.4.5 会计政策和会计估计变更以及差错更正的说明

##### 7.4.5.1 会计政策变更的说明

本基金本报告期未发生会计政策变更。

##### 7.4.5.2 会计估计变更的说明

本基金本报告期未发生会计估计变更。

##### 7.4.5.3 差错更正的说明

本基金在本报告期间无须说明的会计差错更正。

#### 7.4.6 税项

根据财政部、国家税务总局财税[2004]78号《财政部、国家税务总局关于证券投资基金税收政策的通知》、财税[2008]1号《关于企业所得税若干优惠政策的通知》、财税[2016]36号《关于全面推开营业税改征增值税试点的通知》、财税[2016]46号《关于进一步明确全面推开营改增试点金融业有关政策的通知》、财税[2016]70号《关于金融机构同业往来等增值税政策的补充通知》及其他相关财税法规和实务操作，主要税项列示如下：

(1) 于 2016 年 5 月 1 日前，以发行基金方式募集资金不属于营业税征收范围，不征收营业税。对证券投资基金管理人运用基金买卖债券的差价收入免征营业税。自 2016 年 5 月 1 日起，金融业由缴纳营业税改为缴纳增值税。对证券投资基金管理人运用基金买卖债券的转让收入免征增值税，对国债、地方政府债以及金融同业往来利息收入亦免征增值税。

(2) 对基金从证券市场中取得的收入，包括买卖债券的差价收入，债券的利息收入及其他收入，暂不征收企业所得税。

(3) 对基金取得的企业债券利息收入，应由发行债券的企业在向基金支付利息时代扣代缴 20% 的个人所得税。

#### 7.4.7 关联方关系

关联方名称	与本基金的关系
华安基金管理有限公司(“华安基金公司”)	基金管理人、注册登记机构、基金销售机构
中国工商银行股份有限公司(“工商银行”)	基金托管人、基金代销机构
上海光通信公司	基金管理人股东控制的公司
上海国际信托有限公司	基金管理人的股东
国泰君安创新投资有限公司	基金管理人的股东
上海工业投资(集团)有限公司	基金管理人的股东
上海锦江国际投资管理有限公司	基金管理人的股东
国泰君安投资管理股份有限公司	基金管理人的股东
华安资产管理(香港)有限公司	基金管理人的全资子公司
华安未来资产管理(上海)有限公司	基金管理人的全资子公司

注：1. 下述关联交易均在正常业务范围内按一般商业条款订立。

2. 经华安基金管理有限公司股东会第四十一次会议审议通过，并经中国证券监督管理委员会证监许可【2017】1809 号文核准，华安基金管理有限公司的原股东上海电气(集团)总公司已变更为国泰君安创新投资有限公司。华安基金管理有限公司已于 2017 年 10 月 17 日就上述股东变更事项进行公告。

#### 7.4.8 本报告期及上年度可比期间的关联方交易

##### 7.4.8.1 通过关联方交易单元进行的交易

###### 7.4.8.1.1 股票交易

无。

###### 7.4.8.1.2 权证交易

无。

###### 7.4.8.1.3 债券交易

无。

###### 7.4.8.1.4 应支付关联方的佣金

无。

##### 7.4.8.2 关联方报酬

###### 7.4.8.2.1 基金管理费

单位：人民币元

项目	本期	上年度可比期间
	2017年1月1日至2017年12月31日	2016年1月1日至2016年12月31日
当期发生的基金应支付的管理费	60,482,518.83	77,216,081.12
其中：支付销售机构的客户维护费	901,080.56	1,041,494.25

注：支付基金管理人华安基金公司的管理人报酬按前一日基金资产净值 0.33% 的年费率计提，逐日累计至每月月底，按月支付。其计算公式为：

$$\text{日管理人报酬} = \text{前一日基金资产净值} \times 0.33\% / \text{当年天数}。$$

#### 7.4.8.2.2 基金托管费

单位：人民币元

项目	本期	上年度可比期间
	2017年1月1日至2017年12月31日	2016年1月1日至2016年12月31日
当期发生的基金应支付的托管费	18,328,035.95	23,398,812.39

注：支付基金托管人中国工商银行的托管费按前一日基金资产净值 0.1% 的年费率计提，逐日累计至每月月底，按月支付。其计算公式为：

$$\text{日托管费} = \text{前一日基金资产净值} \times 0.1\% / \text{当年天数}。$$

#### 7.4.8.2.3 销售服务费

单位：人民币元

获得销售服务费的各关联方名称	本期		
	2017年1月1日至2017年12月31日		
	当期发生的基金应支付的销售服务费		
	华安现金富利货币 A	华安现金富利货币 B	合计
中国工商银行股份有限公司	931,096.27	97.32	931,193.59



华安基金管理有限公司	463,384.65	1,718,651.15	2,182,035.80
合计	1,394,480.92	1,718,748.47	3,113,229.39
获得销售服务费的各关联方名称	上年度可比期间 2016年1月1日至2016年12月31日		
	当期发生的基金应支付的销售服务费		
	华安现金富利货币A	华安现金富利货币B	合计
华安基金管理有限公司	642,450.86	2,170,846.08	2,813,296.94
中国工商银行股份有限公司	993,313.37	467.60	993,780.97
合计	1,635,764.23	2,171,313.68	3,807,077.91

注：支付基金销售机构的销售服务费按前一日基金资产净值的约定年费率计提，逐日累计至每月月底，按月支付给华安基金公司，再由华安基金公司计算并支付给各基金销售机构。A 级基金份额和 B 级基金份额约定的销售服务费年费率分别为 0.25%和 0.01%。销售服务费的计算公式为：

$$\text{日销售服务费} = \text{前一日基金资产净值} \times \text{约定年费率} / \text{当年天数}。$$

#### 7.4.8.3与关联方进行银行间同业市场的债券(含回购)交易

单位：人民币元

本期 2017年1月1日至2017年12月31日						
银行间市场 交易的各关 联方名称	债券交易金额		基金逆回购		基金正回购	
	基金买入	基金卖出	交易金额	利息收入	交易金额	利息支出
中国工商银行	449,916,779.34	-	-	-	4,035,910,000.00	974,939.86
上年度可比期间 2016年1月1日至2016年12月31日						
银行间市场 交易的各关 联方名称	债券交易金额		基金逆回购		基金正回购	
	基金买入	基金卖出	交易金额	利息收入	交易金额	利息支出
中国工商银行	449,916,779.34	30,087,239.59	-	-	3,121,390,000.00	317,325.04

7.4.8.4各关联方投资本基金的情况

7.4.8.4.1报告期内基金管理人运用固有资金投资本基金的情况

份额单位：份

项目	本期		上年度可比期间	
	2017年1月1日至2017年12月31日		2016年1月1日至2016年12月31日	
	华安现金富利货币 A	华安现金富利货币B	华安现金富利货币A	华安现金富利货币B
期初持有的基金份额	-	0.00	-	0.00
期间申购/买入总份 额	-	-	-	155,563,353.85
期间因拆分变动份 额	-	-	-	-
减：期间赎回/卖出 总份额	-	-	-	155,563,353.85
期末持有的基金份 额	-	-	-	0.00
期末持有的基金份 额占基金总份额比 例	-	-	-	-

注：无。

7.4.8.4.2报告期末除基金管理人之外的其他关联方投资本基金的情况

无。

7.4.8.5由关联方保管的银行存款余额及当期产生的利息收入

单位：人民币元

关联方名称	本期		上年度可比期间	
	2017年1月1日至2017年12月31日		2016年1月1日至2016年12月31日	
	期末余额	当期利息收入	期末余额	当期利息收入

中国工商银行	86,670,790.65	779,337.24	97,000,097.33	506,336.17
--------	---------------	------------	---------------	------------

注：本基金的活期银行存款由基金托管人 中国工商银行 保管，按银行同业利率或约定利率计息。

#### 7.4.8.6 本基金在承销期内参与关联方承销证券的情况

无。

#### 7.4.8.7 其他关联交易事项的说明

无。

#### 7.4.9 期末（2017年12月31日）本基金持有的流通受限证券

##### 7.4.9.1 因认购新发/增发证券而于期末持有的流通受限证券

无。

##### 7.4.9.2 期末持有的暂时停牌等流通受限股票

无。

##### 7.4.9.3 期末债券正回购交易中作为抵押的债券

###### 7.4.9.3.1 银行间市场债券正回购

截至本报告期末 2017 年 12 月 31 日止，本基金从事银行间市场债券正回购交易形成的卖出回购证券款余额 209,699,445.45 元，是以如下债券作为抵押

金额单位：人民币元

债券代码	债券名称	回购到期日	期末估值 单价	数量（张）	期末估值总额
111709493	17 浦发银行 CD493	2018-01-02	99.05	1,780,000.00	176,312,029.72
110210	11 国开 10	2018-01-10	99.77	500,000.00	49,887,107.56
合计				2,280,000.00	226,199,137.28

###### 7.4.9.3.2 交易所市场债券正回购

无。

#### 7.4.10 有助于理解和分析会计报表需要说明的其他事项

(1) 公允价值

(a) 金融工具公允价值计量的方法

公允价值计量结果所属的层次，由对公允价值计量整体而言具有重要意义的输入值所属的最低层次决定：

第一层次：相同资产或负债在活跃市场上未经调整的报价。

第二层次：除第一层次输入值外相关资产或负债直接或间接可观察的输入值。

第三层次：相关资产或负债的不可观察输入值。

(b) 持续的以公允价值计量的金融工具

(i) 各层次金融工具公允价值

于 2017 年 12 月 31 日，本基金持有的以公允价值计量且其变动计入当期损益的金融资产中属于第二层次的余额为 8,939,356,186.54 元，无属于第一或第三层次的余额(2016 年 12 月 31 日：第二层次 2,972,539,389.48 元，无第一层次或第三层次)。

(ii) 公允价值所属层次间的重大变动

对于证券交易所上市的股票和债券，若出现重大事项停牌、交易不活跃(包括涨跌停时的交易不活跃)、或属于非公开发行等情况，本基金不会于停牌日至交易恢复活跃日期间、交易不活跃期间及限售期间将相关股票和债券的公允价值列入第一层次；并根据估值调整中采用的不可观察输入值对于公允价值的影响程度，确定相关股票和债券公允价值应属第二层次还是第三层次。

(iii) 第三层次公允价值余额和本期变动金额

无。

(c) 非持续的以公允价值计量的金融工具

于 2017 年 12 月 31 日，本基金未持有非持续的以公允价值计量的金融资产(2017 年 12 月 31 日：同)。

(d) 不以公允价值计量的金融工具

不以公允价值计量的金融资产和负债主要包括应收款项和其他金融负债，其账面价值与公允价值相差很小。

## (2) 增值税

根据财政部、国家税务总局于 2016 年 12 月 21 日颁布的财税[2016]140 号《关于明确金融 房地产开发 教育辅助服务等增值税政策的通知》的规定，资管产品运营过程中发生的增值税应税行为，以资管产品管理人为增值税纳税人。

根据财政部、国家税务总局于 2017 年 6 月 30 日颁布的财税[2017]56 号《关于资管产品增值税有关问题的通知》的规定，资管产品管理人运营资管产品过程中发生的增值税应税行为，暂适用简易计税方法，按照 3% 的征收率缴纳增值税。对资管产品在 2018 年 1 月 1 日前运营过程中发生的增值税应税行为，未缴纳增值税的，不再缴纳；已缴纳增值税的，已纳税额从资管产品管理人以后月份的增值税应纳税额中抵减。

此外，财政部、国家税务总局于 2017 年 12 月 25 日颁布的财税[2017]90 号《关于租入固定资产进行税额抵扣等增值税政策的通知》对资管产品管理人自 2018 年 1 月 1 日起运营资管产品提供的贷款服务、发生的部分金融商品转让业务的销售额确定做出规定。

上述税收政策对本基金 2017 年 12 月 31 日的财务状况和 2017 年度的经营成果无影响。

(3) 除公允价值和增值税外，截至资产负债表日本基金无需要说明的其他重要事项。

## §8 投资组合报告

### 8.1 期末基金资产组合情况

金额单位：人民币元

序号	项目	金额	占基金总资产的比例 (%)
1	固定收益投资	8,939,356,186.54	32.84

	其中：债券	8,939,356,186.54	32.84
	资产支持证券	-	-
2	买入返售金融资产	12,329,082,580.33	45.29
	其中：买断式回购的买入返售金融资产	-	-
3	银行存款和结算备付金合计	5,292,352,608.83	19.44
4	其他各项资产	663,038,030.29	2.44
5	合计	27,223,829,405.99	100.00

## 8.2 债券回购融资情况

序号	项目	占基金资产净值比例（%）	
1	报告期内债券回购融资余额	5.57	
	其中：买断式回购融资	-	
序号	项目	金额	占基金资产净值的比例（%）
2	报告期末债券回购融资余额	209,699,445.45	0.78
	其中：买断式回购融资	-	-

注：报告期内债券回购融资余额占基金资产净值的比例为报告期内每个交易日融资余额占资产净值比例的简单平均值。

## 债券正回购的资金余额超过基金资产净值的20%的说明

无。

## 8.3 基金投资组合平均剩余期限

### 8.3.1 投资组合平均剩余期限基本情况

项目	天数
报告期末投资组合平均剩余期限	47
报告期内投资组合平均剩余期限最高值	83
报告期内投资组合平均剩余期限最低值	17

### 报告期内投资组合平均剩余期限超过 120 天情况说明

在本报告期内本货币市场基金投资组合平均剩余期限未超过 120 天。

### 8.3.2 期末投资组合平均剩余期限分布比例

序号	平均剩余期限	各期限资产占基金资产净值的比例 (%)	各期限负债占基金资产净值的比例 (%)
1	30 天以内	49.29	0.78
	其中：剩余存续期超过 397 天的浮动利率债	-	-
2	30 天（含）—60 天	2.92	-
	其中：剩余存续期超过 397 天的浮动利率债	-	-
3	60 天（含）—90 天	40.78	-
	其中：剩余存续期超过 397 天的浮动利率债	-	-
4	90 天（含）—120 天	0.41	-
	其中：剩余存续期超过 397 天的浮动利率债	-	-
5	120 天（含）—397 天（含）	5.11	-
	其中：剩余存续期超过 397 天的浮动利率债	-	-
	合计	98.51	0.78

### 8.4 报告期内投资组合平均剩余存续期超过 240 天情况说明

在本报告期内本货币市场基金投资组合平均剩余期限未超过 240 天。

### 8.5 期末按债券品种分类的债券投资组合

金额单位：人民币元

序号	债券品种	摊余成本	占基金资产净值比例(%)
1	国家债券	-	-
2	央行票据	-	-
3	金融债券	1,288,662,728.20	4.78
	其中：政策性金融债	1,288,662,728.20	4.78
4	企业债券	-	-
5	企业短期融资券	89,986,730.53	0.33

6	中期票据	-	-
7	同业存单	7,560,706,727.81	28.04
8	其他	-	-
9	合计	8,939,356,186.54	33.16
10	剩余存续期超过 397 天的浮动利率债券	-	-

8.6期末按摊余成本占基金资产净值比例大小排名的前十名债券投资明细

金额单位：人民币元

序号	债券代码	债券名称	债券数量(张)	摊余成本	占基金资产净值比例 (%)
1	111720296	17 广发银行 CD296	10,000,000	989,092,344.34	3.67
2	170204	17 国开 04	6,400,000	638,767,471.51	2.37
3	111707303	17 招商银行 CD303	6,000,000	592,907,394.63	2.20
4	111720295	17 广发银行 CD295	5,000,000	498,536,328.67	1.85
5	111771201	17 重庆银行 CD193	4,000,000	395,809,541.27	1.47
6	111771226	17 天津银行 CD265	4,000,000	395,809,541.27	1.47
7	111771811	17 宁波银行 CD248	4,000,000	395,495,485.78	1.47
8	111772055	17 河北银行 CD131	3,000,000	298,864,322.32	1.11
9	111770468	17 杭州银行 CD245	3,000,000	297,347,135.00	1.10
10	111771614	17 江苏江南农村商业银行 CD195	3,000,000	296,643,101.41	1.10

8.7“影子定价”与“摊余成本法”确定的基金资产净值的偏离

项目	偏离情况
报告期内偏离度的绝对值在 0.25(含)-0.5%间的次数	0
报告期内偏离度的最高值	0.0348%
报告期内偏离度的最低值	-0.0202%
报告期内每个交易日偏离度的绝对值的简单平均值	0.0095%

报告期内负偏离度的绝对值达到 0.25%情况说明

无。



**报告期内正偏离度的绝对值达到 0.5%情况说明**

无。

**8.8 期末按公允价值占基金资产净值比例大小排名的所有资产支持证券投资明细**

本基金本报告期末未持有资产支持证券。

**8.9 投资组合报告附注****8.9.1 基金计价方法说明**

本基金计价采用摊余成本法，即计价对象以买入成本列示，按票面利率或商定利率并考虑其买入时的溢价与折价，在其剩余期限内按照实际利率法每日计提收益。

本基金通过每日分红使基金份额资产净值维持在 1.00 元。

**8.9.2 本报告期内，本基金投资的前十名证券的发行主体没有被监管部门立案调查的，也没有在报告编制日前一年内受到公开谴责、处罚的情况。**

**8.9.3 期末其他各项资产构成**

单位：人民币元

序号	名称	金额
1	存出保证金	-
2	应收证券清算款	-
3	应收利息	97,076,948.90
4	应收申购款	565,961,081.39
5	其他应收款	-
6	待摊费用	-
7	其他	-
8	合计	663,038,030.29

**§9 基金份额持有人信息****9.1 期末基金份额持有人户数及持有人结构**

份额单位：份

份额级别	持有人户数(户)	户均持有的基金份额	持有人结构			
			机构投资者		个人投资者	
			持有份额	占总份额比例	持有份额	占总份额比例
华安现金富利货币 A	89,773	9,232.95	71,123,826.94	8.58%	757,746,002.72	91.42%
华安现金富利货币 B	120	217,775,059.27	25,815,260,172.10	98.78%	317,746,940.45	1.22%
合计	89,893	299,933.00	25,886,383,999.04	96.01%	1,075,492,943.17	3.99%

注：分级基金机构/个人投资者持有份额占总份额比例的计算中，对下属两级基金，比例的分母采用各自级别的份额，对合计数，比例的分母采用下属两级基金份额的合计数（即期末基金份额总额）。

## 9.2 期末货币市场基金前十名份额持有人情况

序号	持有人类别	持有份额（份）	占总份额比例
1	银行类机构	2,005,736,075.31	7.44%
2	基金类机构	2,000,000,000.00	7.42%
3	银行类机构	2,000,000,000.00	7.42%
4	券商类机构	1,400,745,015.70	5.20%
5	银行类机构	1,206,842,613.55	4.48%
6	银行类机构	1,019,273,581.05	3.78%
7	保险类机构	1,009,733,590.51	3.75%
8	银行类机构	1,001,546,095.18	3.71%
9	银行类机构	1,000,000,000.00	3.71%
10	券商类机构	1,000,000,000.00	3.71%

## 9.3 期末基金管理人的从业人员持有本基金的情况

项目	份额级别	持有份额总数（份）	占基金总份额比例
基金管理人所有从业人员持有本基金	华安现金富利货币 A	1,582,464.06	0.19%
	华安现金富利货币 B	0.00	0.00%
	合计	1,582,464.06	0.01%

**9.4 期末基金管理人的从业人员持有本开放式基金份额总量区间的情况**

项目	份额级别	持有基金份额总量的数量区间（万份）
本公司高级管理人员、基金投资和研究部门负责人持有本开放式基金	华安现金富利货币 A	0~10
	华安现金富利货币 B	-
	合计	0~10
本基金基金经理持有本开放式基金	华安现金富利货币 A	0
	华安现金富利货币 B	0
	合计	0

注：本基金的基金经理持有本基金份额总量的数量区间为 0。

**§10 开放式基金份额变动**

单位：份

项目	华安现金富利货币 A	华安现金富利货币 B
本报告期期初基金份额总额	1,048,793,275.31	19,814,050,078.04
本报告期基金总申购份额	1,878,355,295.31	137,826,664,614.98
减：本报告期基金总赎回份额	2,098,278,740.96	131,507,707,580.47
本报告期基金拆分变动份额	-	-
本报告期期末基金份额总额	828,869,829.66	26,133,007,112.55

注：申购含红利再投、转换入及分级份额调增份额；赎回含转换出及分级份额调减份额。

**§11 重大事件揭示****11.1 基金份额持有人大会决议**

报告期内无基金份额持有人大会决议。

**11.2 基金管理人、基金托管人的专门基金托管部门的重大人事变动**

1、本基金管理人重大人事变动如下：

(1) 2017 年 8 月 9 日，基金管理人发布了《华安基金管理有限公司关于副总经理变更的公告》，章国富先生不再担任本基金管理人的副总经理。

(2) 2018 年 2 月 13 日，基金管理人发布了《华安基金管理有限公司关于副总经理变更的公告》，翁启森先生、姚国平先生、谷媛媛女士新任本基金管理人的副总经理。

2、本报告期内本基金托管人的专门基金托管部门重大人事变动如下：

无。

### 11.3 涉及基金管理人、基金财产、基金托管业务的诉讼

报告期内无涉及本基金财产、基金托管业务的诉讼。报告期内基金管理人无涉及本基金财产的诉讼。

### 11.4 基金投资策略的改变

本报告期内无基金投资策略的改变。

### 11.5 为基金进行审计的会计师事务所情况

本报告期内本基金未改聘为基金审计的会计师事务所。

报告年度应支付给聘任会计师事务所的报酬为人民币 153,000.00 元。

目前的审计机构已提供审计服务的连续年限：自基金合同生效日起至今。

### 11.6 管理人、托管人及其高级管理人员受稽查或处罚等情况

本报告期内无管理人、托管人及其高级管理人员受证券监管部门稽查或处罚等情况。

### 11.7 基金租用证券公司交易单元的有关情况

#### 11.7.1 基金租用证券公司交易单元进行股票投资及佣金支付情况

金额单位：人民币元

券商名称	交易单元数量	股票交易		应支付该券商的佣金		备注
		成交金额	占当期股票成交总额的比例	佣金	占当期佣金总量的比例	
国泰君安	1	-	-	-	-	-
中银国际	2	-	-	-	-	-

注：1、券商专用交易单元选择标准：

基金管理人负责选择证券经营机构，选用其交易单元供本基金证券买卖专用，选择标准为：

- (1) 内部管理规范、严谨；具备健全的内控制度，并能满足基金运作高度保密的要求；
- (2) 研究实力较强，有固定的研究机构和专门研究人员，能够针对本基金业务需要，提供高质量的研究报告和较为全面的服务；
- (3) 具有战略规划和定位，能够积极推动多边业务合作，最大限度地调动物体资源，为基金投资赢取机会；
- (4) 其他有利于基金持有人利益的商业合作考虑。

2、券商专用交易单元选择程序：

(1) 对交易单元候选券商的综合服务进行评估

由相关部门牵头并组织有关人员依据上述交易单元选择标准和《券商服务评价办法》，对候选交易单元的券商服务质量和综合实力进行评估。

(2) 填写《新增交易单元申请审核表》

牵头部门汇总对各候选交易单元券商的综合评估结果，择优选出拟新增单元，填写《新增交易单元申请审核表》，对拟新增交易单元的必要性和合规性进行阐述。

(3) 候选交易单元名单提交分管领导审批

公司分管领导对相关部门提交的《新增交易单元申请审核表》及其对券商综合评估的结果进行审核，并签署审批意见。

(4) 协议签署及通知托管人

基金管理人与被选择的券商签订《证券交易单元租用协议》，并通知基金托管人。

3、报告期内基金租用券商交易单元的变更情况：

无

11.7.2 基金租用证券公司交易单元进行其他证券投资的情况

金额单位：人民币元

券商名称	债券交易		回购交易		权证交易	
	成交金额	占当期债券成交总额的比例	成交金额	占当期回购成交总额的比例	成交金额	占当期权证成交总额的比例
国泰君安	-	-	70,251,200,000.00	100.00%	-	-

11.8 偏离度绝对值超过 0.5% 的情况

无。

12 影响投资者决策的其他重要信息

12.1 报告期内单一投资者持有基金份额比例达到或超过20%的情况

投资者	报告期内持有基金份额变化情况	报告期末持有基金情况
-----	----------------	------------

类别	序号	持有基金份额比例达到或者超过20%的时间区间	期初份额	申购份额	赎回份额	持有份额	份额占比
机构	1	20170401- 20170930	0.00	3,000, 000,00 0.00	3,000,00 0,000.00	0.00	0.00%
产品特有风险							
本基金报告期内出现单一投资者持有基金份额比例达到或者超过20%的情形。如该单一投资者大额赎回将可能导致基金份额净值波动风险、基金流动性风险等特定风险。							

## 12.2 影响投资者决策的其他重要信息

无。

华安基金管理有限公司

二〇一八年三月二十七日