

**广发百发大数据策略成长灵活配置混合型证券投资基金**  
**2017 年年度报告摘要**  
**2017 年 12 月 31 日**

基金管理人：广发基金管理有限公司

基金托管人：兴业银行股份有限公司

报告送出日期：二〇一八年三月二十七日

## §1 重要提示

### 1.1 重要提示

基金管理人的董事会、董事保证本报告所载资料不存在虚假记载、误导性陈述或重大遗漏，并对其内容的真实性、准确性和完整性承担个别及连带的法律责任。本年度报告已经三分之二以上独立董事签字同意，并由董事长签发。

基金托管人兴业银行股份有限公司根据本基金合同规定，于 2018 年 3 月 23 日复核了本报告中的财务指标、净值表现、利润分配情况、财务会计报告、投资组合报告等内容，保证复核内容不存在虚假记载、误导性陈述或者重大遗漏。

基金管理人承诺以诚实信用、勤勉尽责的原则管理和运用基金资产，但不保证基金一定盈利。

基金的过往业绩并不代表其未来表现。投资有风险，投资者在作出投资决策前应仔细阅读本基金的招募说明书及其更新。

本年度报告摘要摘自年度报告正文，投资者欲了解详细内容，应阅读年度报告正文。

本报告期自 2017 年 1 月 1 日起至 12 月 31 日止。

## §2 基金简介

### 2.1 基金基本情况

基金简称	广发百发大数据成长混合	
基金主代码	001734	
交易代码	001734	
基金运作方式	契约型开放式	
基金合同生效日	2015 年 11 月 18 日	
基金管理人	广发基金管理有限公司	
基金托管人	兴业银行股份有限公司	
报告期末基金份额总额	236,080,158.02 份	
基金合同存续期	不定期	
下属分级基金的基金简称	广发百发大数据成长混合 A	广发百发大数据成长混合 E
下属分级基金的交易代码	001734	001735
报告期末下属分级基金的份额总额	207,923,395.24 份	28,156,762.78 份

### 2.2 基金产品说明

投资目标	在严格控制风险和保持资产流动性的基础上，本基金通过大类资产的灵活配置，精选具有较高成长性的股票进行投资，力求实现基金资产的持续稳定增值。
投资策略	<p>（一）资产配置策略，本基金在宏观经济分析基础上，结合政策面、市场资金面，积极把握市场发展趋势，根据经济周期不同阶段各类资产市场表现变化情况，对股票、债券和现金等大类资产投资比例进行战略配置和调整，以规避或分散市场风险，提高基金风险调整后的收益。</p> <p>（二）股票投资策略，本基金充分利用百度公司互联网行为大数据，并通过相应的数据挖掘和分析手段，将涉及的上市公司的数据进行自动分析、归并、统计和计算，同时引入量化投资模型，精选股票进行投资。</p> <p>（三）债券投资策略，本基金通过对国内外宏观经济态势、利率走势、收</p>

	<p>益率曲线变化趋势和信用风险变化等因素进行综合分析，构建和调整固定收益证券投资组合，力求获得稳健的投资收益。</p> <p>(四) 金融衍生品投资策略</p>
业绩比较基准	本基金业绩比较基准： $50\% \times$ 创业板指数收益率 $+50\% \times$ 中证全债指数收益率。
风险收益特征	本基金是混合型基金，其预期收益及风险水平高于货币市场基金和债券型基金，低于股票型基金，属于中高收益风险特征的基金。

### 2.3 基金管理人和基金托管人

项目		基金管理人	基金托管人
名称		广发基金管理有限公司	兴业银行股份有限公司
信息披露 负责人	姓名	段西军	张志永
	联系电话	020-83936666	021-62677777-212004
	电子邮箱	dxj@gffunds.com.cn	zhangzhy@cib.com.cn
客户服务电话		95105828,020-83936999	95561
传真		020-89899158	021-62159217

### 2.4 信息披露方式

登载基金年度报告摘要的管理人互联网网址	<a href="http://www.gffunds.com.cn">http://www.gffunds.com.cn</a>
基金年度报告备置地点	广州市海珠区琶洲大道东 1 号保利国际广场南塔 31-33 楼

## §3 主要财务指标、基金净值表现及利润分配情况

### 3.1 主要会计数据和财务指标

金额单位：人民币元

3.1.1 期间 数据和指 标	2017 年	2016 年	2015 年 11 月 18 日(基金合同 生效日)至 2015 年 12 月 31 日

	广发百发大 数据成长混 合 A	广发百发大 数据成长混 合 E	广发百发大 数据成长混 合 A	广发百发大 数据成长混 合 E	广发百发大数 据成长混合 A	广发百发大 数据成长混 合 E
本期已 实现收 益	-9,656,780. 26	-1,415,391. 05	-11,833,064.9 5	-3,488,136.53	1,114,971.21	246,350.27
本期利 润	2,211,221.6 6	287,061.18	-15,359,161.8 3	-4,643,806.04	1,104,886.54	244,122.10
加权平 均基金 份额本 期利润	0.0077	0.0068	-0.0332	-0.0573	0.0020	0.0020
本期加 权平均 净值利 润率	0.80%	0.71%	-3.49%	-6.03%	0.20%	0.20%
本期基 金份额 净值增 长率	1.12%	1.22%	-2.00%	-1.90%	0.20%	0.20%
<b>3.1.2 期末</b>	<b>2017 年末</b>		<b>2016 年末</b>		<b>2015 年末</b>	
<b>数据和指 标</b>	广发百发大数 据成长混合 A	广发百发大数 据成长混合 E	广发百发大数 据成长混合 A	广发百发大数 据成长混合 E	广发百发大数据 成长混合 A	广发百发大数 据成长混合 E
期末可 供分配 基金份 额利润	-0.0336	-0.0324	-0.0183	-0.0172	0.0020	0.0020
期末基 金资产 净值	206,513,617 .33	28,003,419. 08	354,956,224. 82	55,368,690.7 0	552,076,590.80	121,980,009. 74

期末基金份额净值	0.993	0.995	0.982	0.983	1.002	1.002
----------	-------	-------	-------	-------	-------	-------

注：（1）所述基金业绩指标不包括持有人认购或交易基金的各项费用，计入费用后实际收益水平要低于所列数字。

（2）本期已实现收益指基金本期利息收入、投资收益、其他收入（不含公允价值变动收益）扣除相关费用后的余额，本期利润为本期已实现收益加上本期公允价值变动收益。

（3）期末可供分配利润采用期末资产负债表中未分配利润与未分配利润中已实现部分的孰低数（为期末余额，不是当期发生数）。

### 3.2 基金净值表现

#### 3.2.1 基金份额净值增长率及其与同期业绩比较基准收益率的比较

##### 1. 广发百发大数据成长混合 A:

阶段	份额净值增长率①	份额净值增长率标准差②	业绩比较基准收益率③	业绩比较基准收益率标准差④	①—③	②—④
过去三个月	2.06%	0.96%	-3.41%	0.55%	5.47%	0.41%
过去六个月	5.75%	0.73%	-1.87%	0.56%	7.62%	0.17%
过去一年	1.12%	0.67%	-5.50%	0.52%	6.62%	0.15%
自基金合同生效起至今	-0.70%	0.79%	-15.95%	0.85%	15.25%	-0.06%

##### 2. 广发百发大数据成长混合 E:

阶段	份额净值增长率①	份额净值增长率标准差②	业绩比较基准收益率③	业绩比较基准收益率标准差④	①—③	②—④
过去三个月	2.16%	0.96%	-3.41%	0.55%	5.57%	0.41%
过去六个月	5.85%	0.73%	-1.87%	0.56%	7.72%	0.17%
过去一年	1.22%	0.67%	-5.50%	0.52%	6.72%	0.15%
自基金合同生效起至今	-0.50%	0.79%	-15.95%	0.85%	15.45%	-0.06%

注：（1）业绩比较基准： $50\% \times$ 创业板指数收益率 $+50\% \times$ 中证全债指数收益率。

（2）业绩比较基准是根据基金合同关于资产配置比例的规定构建的。

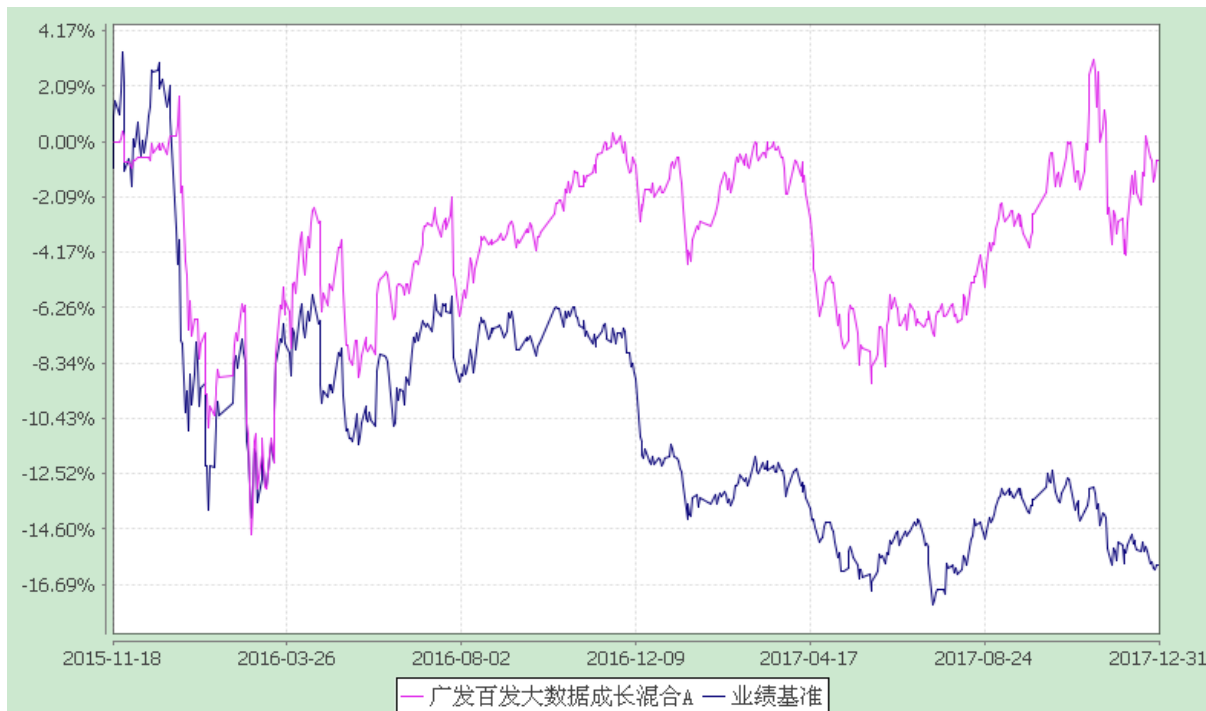
#### 3.2.2 基金份额累计净值增长率变动及其与同期业绩比较基准收益率变动的比较

广发百发大数据策略成长灵活配置混合型证券投资基金

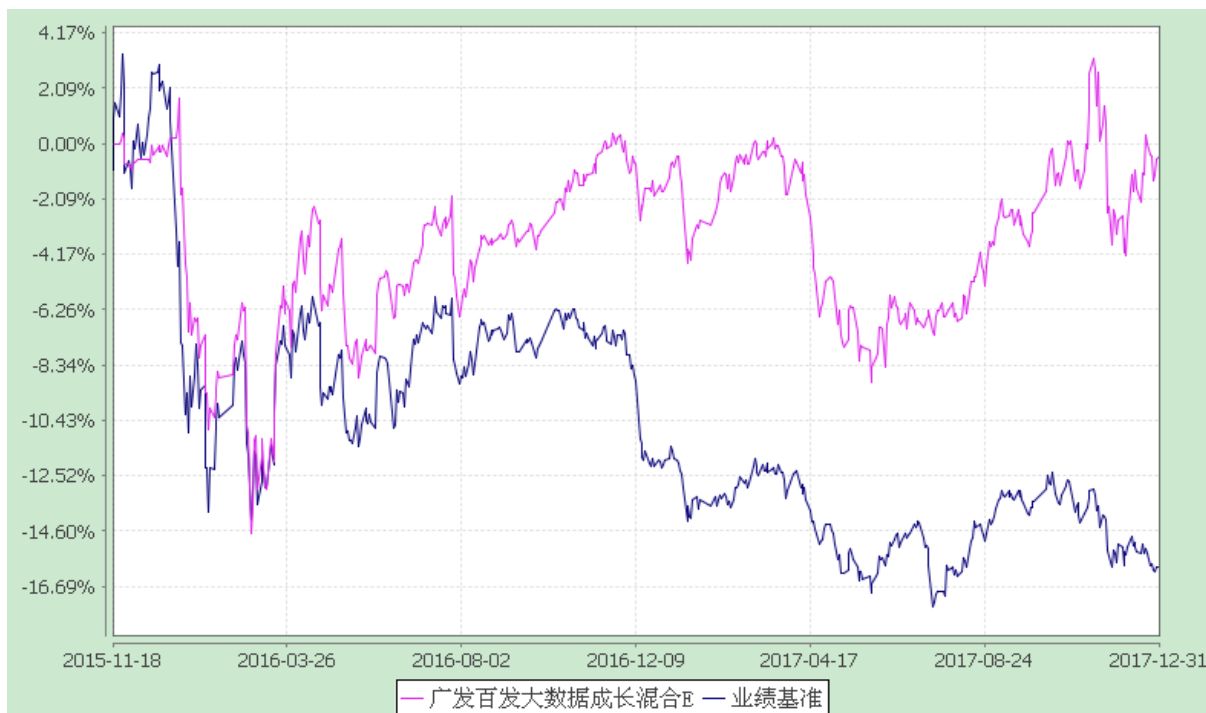
份额累计净值增长率与业绩比较基准收益率的历史走势对比图

(2015 年 11 月 18 日至 2017 年 12 月 31 日)

1、广发百发大数据成长混合 A




2、广发百发大数据成长混合 E



3.2.3 基金每年净值增长率及其与同期业绩比较基准收益率的比较


广发百发大数据策略成长灵活配置混合型证券投资基金  
净值增长率与业绩比较基准收益率的对比图

1、广发百发大数据成长混合 A



注：合同生效当年（2015 年）按实际存续期计算，未按自然年度折算。

2、广发百发大数据成长混合 E



注：合同生效当年（2015 年）按实际存续期计算，未按自然年度折算。



### 3.3 过去三年基金的利润分配情况

本基金自合同生效日（2015 年 11 月 18 日）至报告期末未进行利润分配。

## §4 管理人报告

### 4.1 基金管理人及基金经理情况

#### 4.1.1 基金管理人及其管理基金的经验

本基金管理人经中国证监会证监基金字[2003]91 号文批准，于 2003 年 8 月 5 日成立，注册资本 1.2688 亿元人民币。公司的股东为广发证券股份有限公司、烽火通信科技股份有限公司、深圳市前海香江金融控股集团有限公司、康美药业股份有限公司和广州科技金融创新投资控股有限公司。公司拥有公募基金管理、特定客户资产管理、社保基金境内投资管理人、基本养老保险基金证券投资管理机构、受托管理保险资金投资管理人、保险保障基金委托资产管理投资管理人、合格境内机构投资者境外证券投资管理（QDII）等业务资格。

本基金管理人在董事会下设合规及风险管理委员会、薪酬与资格审查委员会、战略规划委员会三个专业委员会。公司下设投资决策委员会、风险控制委员会和 29 个部门：权益投资一部、权益投资二部、固定收益管理总部、指数投资部、量化投资部、资产配置部、数据策略投资部、国际业务部、研究发展部、产品设计部、营销管理部、机构理财部、渠道管理总部、养老金与战略业务部、北京分公司、广州分公司、上海分公司、互联网金融部、中央交易部、基金会计部、注册登记部、信息技术部、合规稽核部、金融工程与风险管理部、规划发展部、人力资源部、财务部、综合管理部、北京办事处。此外，还出资设立了瑞元资本管理有限公司、广发国际资产管理有限公司（香港子公司），参股了证通股份有限公司。

截至 2017 年 12 月 31 日，本基金管理人管理 161 只开放式基金，管理资产规模为 2799 亿元。同时，公司还管理着多个特定客户资产管理投资组合、社保基金投资和养老基金投资组合。

#### 4.1.2 基金经理（或基金经理小组）及基金经理助理的简介

姓名	职务	任本基金的基金经理（助理）期限		证券从业年限	说明
		任职日期	离任日期		
季峰	本基金的基金经理；广发百发 100 指数基金的基金经	2015-11-18	-	9 年	季峰先生，管理学博士，持有中国证券投资基金业从业证书。曾在深圳证券交易所从事博士后研究，曾任广发基金管理有限公司

	<p>理；广发百发大数据精选混合基金的基金经理；广发百发大数据价值混合基金的基金经理；广发东财大数据精选基金的基金经理；数据策略投资部副总经理</p>			<p>数量投资部研究员、广发中证全指可选消费 ETF 的基金经理（自 2014 年 10 月 21 日至 2016 年 5 月 26 日）、广发养老指数基金的基金经理（自 2015 年 2 月 13 日至 2016 年 5 月 26 日）、广发环保指数基金的基金经理（自 2015 年 3 月 25 日至 2016 年 5 月 26 日）。现任广发基金管理有限公司数据策略投资部副总经理、广发百发 100 指数基金的基金经理（自 2014 年 11 月 24 日起任职）、广发百发大数据精选混合基金的基金经理（自 2015 年 9 月 14 日起任职）、广发百发大数据成长混合基金的基金经理（自 2015 年 11 月 18 日起任职）、广发百发大数据价值混合基金的基金经理（自 2017 年 6 月 16 日起任职）、广发东财大数据精选灵活配置混合型证券投资基金（自 2017 年 12 月 11 日起任职）。</p>
--	---	--	--	--

注：1.“任职日期”和“离职日期”指公司公告聘任或解聘日期。

2.证券从业的含义遵从行业协会《证券业从业人员资格管理办法》的相关规定。

#### 4.2 管理人对报告期内本基金运作合规守信情况的说明

本报告期内，本基金管理人严格遵守《中华人民共和国证券投资基金法》及其配套法规、《广发百发大数据策略成长灵活配置混合型证券投资基金基金合同》和其他有关法律法规的规定，本着诚实信用、勤勉尽责的原则管理和运用基金资产，在严格控制风险的基础上，为基金份额持有人谋求最大利益，基金运作合法合规，无损害基金持有人利益的行为，基金的投资管理符合有关法规及基金合同的规定。

#### 4.3 管理人对报告期内公平交易情况的专项说明

##### 4.3.1 公平交易制度和控制方法

公司通过建立科学、制衡的投资决策体系，加强交易分配环节的内部控制，并通过实时的行为监控与及时的分析评估，保证公平交易原则的实现。

在投资决策的内部控制方面，公司制度规定投资组合投资的股票必须来源于备选股票库，重点投资的股票必须来源于核心股票库。公司建立了严格的投资授权制度，投资组合经理在授权范围内可以自主决策，超过投资权限的操作需要经过严格的审批程序。在交易过程中，中央交易部按照“时间优先、价格优先、比例分配、综合平衡”的原则，公平分配投资指令。公司原则上禁止不同组合同

的同日反向交易（指数型基金除外）；对于不同投资组合间的同时同向交易，公司可以启用公平交易模块，确保交易的公平。

公司金融工程与风险管理部对非公开发行股票申购和以公司名义进行的债券一级市场申购方案和分配过程进行审核和监控,保证分配结果符合公平交易的原则；对银行间债券交易根据市场公认的第三方信息，对投资组合和交易对手之间议价交易的交易价格公允性进行审查，并由相关投资组合经理对交易价格异常情况进行合理性解释；公司开发了专门的系统对不同投资组合同日、3 日内和 5 日内的股票同向交易和反向交易的交易时机和交易价差进行分析，发现异常情况再做进一步的调查和核实。

#### 4.3.2 公平交易制度的执行情况

本报告期内，上述公平交易制度总体执行情况良好。通过对本年度该组合与公司其余各组合的同日、3 日内和 5 日内的同向交易价差进行专项分析，未发现本组合与其他组合在不同的时间窗口下同向交易存在足够的样本量且差价率均值显著不趋于 0 的情况，表明报告期内该组合未发生可能导致不公平交易和利益输送的异常情况。

#### 4.3.3 异常交易行为的专项说明

本公司原则上禁止不同投资组合之间（完全按照有关指数的构成比例进行证券投资的投资组合除外）或同一投资组合在同一交易日内进行反向交易。如果因应对大额赎回等特殊情况进行反向交易的，则需经公司领导严格审批并留痕备查。

本投资组合为主动型开放式基金。本报告期内，本投资组合与本公司管理的其他主动型投资组合未发生过同日反向交易的情况；与本公司管理的被动型投资组合发生过同日反向交易的情况，但成交较少的单边交易量不超过该证券当日成交量的 5%。这些交易不存在任何利益输送的嫌疑。

### 4.4 管理人对报告期内基金的投资策略和业绩表现的说明

#### 4.4.1 报告期内基金投资策略和运作分析

回顾 2017 年，市场环境因素相对复杂，利好提振方面有海外资金流入、龙头企业盈利复苏、消费板块景气向好、涨价逻辑传导中游等，而流动性边际收紧、杠杆去化加速等压力也持续存在。伴随着股灾后机构对市场主导力量提升的趋势，高度分化的结构性行情特征一直在延续和增强——利润向龙头富集，资金向白马集中，风格向价值倾斜，以上证 50 为代表的大盘股作为核心资产，稳步上涨的趋势贯穿全年行情，同时较为良好的市场情绪也支撑了化工、消费等行业主题机会。

从基本面来看，2017 年各行业的基本面结构性分化较为明显，各有亮点。上游涨价提升集中度，钢铁最为受益；中游景气回升承压，仍需观察；下游整体景气稳中向好，家电与食品饮料表现亮眼。

从市场表现来看，一方面热点主要在周期上游和消费下游等行业板块之间轮动，另一方面在机构对核心资产逻辑不断强化过程中，大金融板块的保险、银行龙头也稳步攀升，成为年内另一主线机会。

组合年内在保持成长风格稳定的前提下，通过控制仓位和精选标的等方式，降低成长风格敞口传导的波动，紧跟市场整体节奏，通过把握消费升级、先进制造等主题机会获得相对基准收益。

#### 4.4.2 报告期内基金的业绩表现

本报告期内，广发百发大数据成长混合基金 A 类净值增长率为 1.12%，E 类净值增长率为 1.22%，同期业绩比较基准收益率为-5.5%。

#### 4.5 管理人对宏观经济、证券市场及行业走势的简要展望

展望 2018 年宏观经济，增速温和放缓，重点关注边际宽松机会。预计调控将持续，销量也会相应走弱，地产投资增速仍处于下行阶段。但是，目前上市公司房地产存货占总资产的水平已经回到了低位，对房地产投资韧性起到支撑作用。自去年下半年起，全球经济出现了同步的复苏，支撑出口的外部环境有利于保持市场对经济温和放缓的预期。政策环境则需要关注边际变化来的预期波动，货币、金融和财政方面的边际宽松都将对市场产生提振效果。

在流动性趋紧的阶段，风险偏好往往保持较低水平，资产泡沫缺乏膨胀动力。再者，并购环境监管趋严、投资者结构变化、壳价值溢价的淡化等因素，都反映了风格全面反转缺乏驱动力，规避泡沫、回归业绩的价值风格还将持续。当然，这并不意味着忽视成长机会，而是应该紧扣新时代的政策重心，沿着高端制造、新能源、节能环保、等主线来寻找成长溢价。

结合经济增长温和下行，利率整体保持较高水平的环境预期，18 年市场分水岭在于二季度——得益于流动性边际改善和政策空窗，一季度环境平稳；二季度是通胀与利率风险的观察点；下半年在经济环境与政策明晰后，市场更容易选择方向。

在存量博弈的整体环境下，重点关注消费升级与先进制造等核心主线。一方面，流动性易紧难松与持续调控的环境因素将会贯穿明年，地产去化周期阶段中食品饮料、家电、医药等防守板块更具配置价值。此外，金融板块中也不乏得益于利率环境变化与未来消费结构调整的标的。另一方面，看好国内先进制造主题投资机会，值得布局寻觅市场新阶段的成长红利，尤其在全球具备强竞争力，进口替代趋势明确，国内渗透率提升的领域，譬如通讯、新能源汽车和民营炼化等。

#### 4.6 管理人对报告期内基金估值程序等事项的说明

公司设有估值委员会，按照相关法律法规和证监会的相关规定，负责制定旗下基金投资品种的估值原则和估值程序，并选取适当的估值方法，经公司管理层批准后方可实施。估值委员会的成员

包括：公司分管投研、估值的副总经理、督察长、各投资部门负责人、研究发展部负责人、合规稽核部负责人、金融工程与风险管理部负责人和基金会计部负责人。估值委员会定期对估值政策和程序进行评价，在发生了影响估值政策和程序的有效性、适用性的情况后及时修订估值方法，以保证其持续适用。基金日常估值由基金会计部具体执行，并确保和托管行核对一致。投资研究人员积极关注市场变化、证券发行机构重大事件等可能对估值产生重大影响的因素，向估值委员会提出估值建议，确保估值的公允性。合规稽核部负责定期对基金估值程序和方法进行核查，确保估值委员会的各项决策得以有效执行。以上所有相关人员具备较高的专业能力和丰富的行业从业经验。为保证基金估值的客观独立，基金经理不参与估值的具体流程，但若存在对相关投资品种估值有失公允的情况，可向估值委员会提出意见和建议。各方不存在任何重大利益冲突，一切以维护基金持有人利益为准则。

本基金管理人已与中央国债登记结算有限责任公司、中证指数有限公司签署服务协议，由其按合同约定提供相关债券品种的估值数据。

#### 4.7 管理人对报告期内基金利润分配情况的说明

根据本基金合同中“基金收益与分配”之“基金收益分配原则”的相关规定，本基金本报告期内未进行利润分配，符合合同规定。

## §5 托管人报告

### 5.1 报告期内本基金托管人遵规守信情况声明

本托管人依据《广发百发大数据策略成长灵活配置混合型证券投资基金基金合同》与《广发百发大数据策略成长灵活配置混合型证券投资基金托管协议》，2015 年 11 月 18 日起托管广发百发大数据策略成长灵活配置混合型证券投资基金（以下称本基金）的全部资产。

报告期内，本托管人严格遵守《中华人民共和国证券投资基金法》及其他有关法律法规、基金合同和托管协议的规定，诚信、尽责地履行了基金托管人义务，不存在损害基金份额持有人利益的行为。

### 5.2 托管人对报告期内本基金投资运作遵规守信、净值计算、利润分配等情况的说明

报告期内，本托管人根据国家有关法律法规、基金合同和托管协议的规定，对基金管理人在本基金的投资运作、基金资产净值的计算、基金收益的计算、基金费用开支等方面进行了必要的监督、复核和审查，未发现其存在任何损害基金份额持有人利益的行为。基金管理人在报告期内，严格遵守了《证券投资基金法》等有关法律法规，在各重要方面的运作严格按照基金合同的规定进行。

### 5.3 托管人对本年度报告中财务信息等内容的真实、准确和完整发表意见

本托管人认真复核了本年度报告中的财务指标、净值表现、收益分配情况、财务会计报告、投资组合报告等内容，认为其真实、准确和完整，不存在虚假记载、误导性陈述或者重大遗漏。

## §6 审计报告

本报告期的基金财务会计报告经德勤华永会计师事务所（特殊普通合伙）审计，注册会计师 洪锐明 江丽雅签字出具了德师报(审)字(18)第 P01459 号标准无保留意见的审计报告。投资者可通过年度报告正文查看审计报告全文。

## §7 年度财务报表

### 7.1 资产负债表

会计主体：广发百发大数据策略成长灵活配置混合型证券投资基金

报告截止日：2017 年 12 月 31 日

单位：人民币元

资产	本期末 2017 年 12 月 31 日	上年度末 2016 年 12 月 31 日
资产：	-	-
银行存款	12,755,663.29	207,403,687.01
结算备付金	12,372,773.98	14,910,409.34
存出保证金	285,202.77	368,565.63
交易性金融资产	147,951,053.75	190,665,549.96
其中：股票投资	147,951,053.75	190,665,549.96
基金投资	-	-
债券投资	-	-
资产支持证券投资	-	-
贵金属投资	-	-
衍生金融资产	-	-
买入返售金融资产	63,100,000.00	-
应收证券清算款	4,181,688.33	67,668.97
应收利息	-22,584.79	79,462.53

应收股利	-	-
应收申购款	2,498.24	3,385.44
递延所得税资产	-	-
其他资产	-	-
<b>资产总计</b>	<b>240,626,295.57</b>	<b>413,498,728.88</b>
<b>负债和所有者权益</b>	<b>本期末</b>	<b>上年度末</b>
	<b>2017 年 12 月 31 日</b>	<b>2016 年 12 月 31 日</b>
负 债:	-	-
短期借款	-	-
交易性金融负债	-	-
衍生金融负债	-	-
卖出回购金融资产款	-	-
应付证券清算款	2,469,106.85	0.10
应付赎回款	659,944.27	481,189.69
应付管理人报酬	331,199.18	584,493.27
应付托管费	20,072.67	35,423.83
应付销售服务费	-	-
应付交易费用	2,308,888.25	1,742,526.03
应交税费	-	-
应付利息	-	-
应付利润	-	-
递延所得税负债	-	-
其他负债	320,047.94	330,180.44
<b>负债合计</b>	<b>6,109,259.16</b>	<b>3,173,813.36</b>
<b>所有者权益:</b>	<b>-</b>	<b>-</b>
实收基金	236,080,158.02	417,915,024.73
未分配利润	-1,563,121.61	-7,590,109.21
<b>所有者权益合计</b>	<b>234,517,036.41</b>	<b>410,324,915.52</b>
<b>负债和所有者权益总计</b>	<b>240,626,295.57</b>	<b>413,498,728.88</b>

注：报告截止日 2017 年 12 月 31 日，广发百发大数据成长混合 A 基金份额净值人民币 0.993 元，基金份额总额 207,923,395.24 份；广发百发大数据成长混合 E 基金份额净值人民币 0.995 元，基金份额总额 28,156,762.78 份；总份额总额 236,080,158.02 份。

## 7.2 利润表

会计主体：广发百发大数据策略成长灵活配置混合型证券投资基金

本报告期：2017 年 1 月 1 日至 2017 年 12 月 31 日

单位：人民币元

项目	本期 2017 年 1 月 1 日至 2017 年 12 月 31 日	上年度可比期间 2016 年 1 月 1 日至 2016 年 12 月 31 日
<b>一、收入</b>	<b>10,408,479.27</b>	<b>-6,134,562.75</b>
1.利息收入	3,523,338.30	5,290,155.82
其中：存款利息收入	1,486,672.44	4,658,145.41
债券利息收入	446.34	63.05
资产支持证券利息收入	-	-
买入返售金融资产收入	2,036,219.52	631,947.36
其他利息收入	-	-
2.投资收益（损失以“-”填列）	-6,724,570.86	-7,112,453.65
其中：股票投资收益	-7,573,962.57	-8,107,281.31
基金投资收益	-	-
债券投资收益	64,947.81	87,718.69
资产支持证券投资收益	-	-
贵金属投资收益	-	-
衍生工具收益	-	-
股利收益	784,443.90	907,108.97
3.公允价值变动收益（损失以“-”号填列）	13,570,454.15	-4,681,766.39
4.汇兑收益（损失以“-”号填列）	-	-
5.其他收入（损失以“-”号填列）	39,257.68	369,501.47



<b>减：二、费用</b>	<b>7,910,196.43</b>	<b>13,868,405.12</b>
1. 管理人报酬	5,288,970.81	8,547,126.11
2. 托管费	320,543.63	518,007.64
3. 销售服务费	-	-
4. 交易费用	1,954,622.61	4,436,876.34
5. 利息支出	-	-
其中：卖出回购金融资产支出	-	-
6. 其他费用	346,059.38	366,395.03
<b>三、利润总额（亏损总额以“-”号填列）</b>	<b>2,498,282.84</b>	<b>-20,002,967.87</b>
减：所得税费用	-	-
<b>四、净利润（净亏损以“-”号填列）</b>	<b>2,498,282.84</b>	<b>-20,002,967.87</b>

### 7.3 所有者权益（基金净值）变动表

会计主体：广发百发大数据策略成长灵活配置混合型证券投资基金

本报告期：2017 年 1 月 1 日至 2017 年 12 月 31 日

单位：人民币元

项目	本期		
	2017 年 1 月 1 日至 2017 年 12 月 31 日		
	实收基金	未分配利润	所有者权益合计
一、期初所有者权益（基金净值）	417,915,024.73	-7,590,109.21	410,324,915.52
二、本期经营活动产生的基金净值变动数（本期利润）	-	2,498,282.84	2,498,282.84
三、本期基金份额交易产生的基金净值变动数（净值减少以“-”号填列）	-181,834,866.71	3,528,704.76	-178,306,161.95
其中：1.基金申购款	5,753,733.07	-223,193.50	5,530,539.57
2.基金赎回款	-187,588,599.78	3,751,898.26	-183,836,701.52

四、本期向基金份额持有人分配利润产生的基金净值变动（净值减少以“-”号填列）	-	-	-
五、期末所有者权益（基金净值）	236,080,158.02	-1,563,121.61	234,517,036.41
项目	上年度可比期间		
	2016 年 1 月 1 日至 2016 年 12 月 31 日		
	实收基金	未分配利润	所有者权益合计
一、期初所有者权益（基金净值）	672,707,591.90	1,349,008.64	674,056,600.54
二、本期经营活动产生的基金净值变动数（本期利润）	-	-20,002,967.87	-20,002,967.87
三、本期基金份额交易产生的基金净值变动数（净值减少以“-”号填列）	-254,792,567.17	11,063,850.02	-243,728,717.15
其中：1.基金申购款	12,967,420.86	-746,774.67	12,220,646.19
2.基金赎回款	-267,759,988.03	11,810,624.69	-255,949,363.34
四、本期向基金份额持有人分配利润产生的基金净值变动（净值减少以“-”号填列）	-	-	-
五、期末所有者权益（基金净值）	417,915,024.73	-7,590,109.21	410,324,915.52

报表附注为财务报表的组成部分。

本报告页码（序号）从 7.1 至 7.4，财务报表由下列负责人签署：

基金管理人负责人：孙树明，主管会计工作负责人：窦刚，会计机构负责人：张晓章

## 7.4 报表附注

### 7.4.1 基金基本情况

广发百发大数据策略成长灵活配置混合型证券投资基金(“本基金”)经中国证券监督管理委员会(“中国证监会”)证监许可[2015]1549号《关于准予广发百发大数据策略成长灵活配置混合型证券投资基金注册的批复》核准,由广发基金管理有限公司依照《中华人民共和国证券投资基金法》、《公开募集证券投资基金运作管理办法》等有关规定和《广发百发大数据策略成长灵活配置混合型证券投资基金基金合同》(“基金合同”)发起,于2015年11月2日向社会公开发行募集并于2015年11月18日正式成立。本基金的基金管理人为广发基金管理有限公司,基金托管人为兴业银行股份有限公司。

本基金募集期为2015年11月2日至2015年11月13日,为契约型开放式基金,存续期限不定,募集资金总额为人民币672,707,591.90元,有效认购户数为16,323户。其中广发百发大数据成长混合A类基金(“A类基金”)募集资金净额为人民币550,925,982.95元,认购资金在募集期间的利息为人民币45,721.31元;广发百发大数据成长混合E类基金(“E类基金”)募集资金净额为人民币121,730,503.68元,认购资金在募集期间的利息为人民币5,383.96元。认购资金在募集期间产生的利息按照基金合同的有关约定计入基金份额持有人的基金账户。本基金募集资金经德勤华永会计师事务所(特殊普通合伙)验资。

根据《中华人民共和国证券投资基金法》、《公开募集证券投资基金运作管理办法》和基金合同等有关规定,本基金的投资范围为具有良好流动性的金融工具,包括国内依法发行上市的股票(包括中小板、创业板及其他经中国证监会核准上市的股票)、权证、股指期货等权益类金融工具,以及债券等固定收益类金融工具(包括国内依法发行上市的国债、央行票据、地方政府债、金融债、企业债、公司债、次级债、可转换债券、分离交易可转债、可交换债券、中小企业私募债、中期票据、短期融资券、超短期融资券、资产支持证券、债券回购、银行存款、现金等)、国债期货以及法律法规或中国证监会允许基金投资的其他金融工具(但须符合中国证监会相关规定)。本基金业绩比较基准=50%×创业板指数收益率+50%×中证全债指数收益率。

本基金的财务报表于2018年3月23日已经本基金的基金管理人及基金托管人批准报出。

### 7.4.2 会计报表的编制基础

本基金的财务报表按照财政部颁布的企业会计准则(以下简称“企业会计准则”)和中国证监会发布的关于基金行业实务操作的有关规定编制,同时在具体会计核算和信息披露方面也参考了中国证券投资基金业协会发布的若干基金行业实务操作。

### 7.4.3 遵循企业会计准则及其他有关规定的声明

本基金财务报表的编制符合企业会计准则和中国证监会发布的关于基金行业实务操作的有关规定的要求，真实、完整地反映了本基金 2017 年 12 月 31 日的财务状况以及 2017 年度的经营成果和基金净值变动情况。

### 7.4.4 本报告期所采用的会计政策、会计估计与最近一期年度报告相一致的说明

本报告期所采用的会计政策、会计估计与最近一期年度报告相一致。

### 7.4.5 会计政策和会计估计变更以及差错更正的说明

#### 7.4.5.1 会计政策变更的说明

本基金在本报告期间无需说明的重大会计政策变更。

#### 7.4.5.2 会计估计变更的说明

为确保证券投资基金估值的合理性和公允性，根据《中国证券监督管理委员会关于证券投资基金估值业务的指导意见》（证监会公告[2017]13 号）和中国证券投资基金业协会发布的《证券投资基金投资流通受限股票估值指引（试行）》（中基协发[2017]6 号）的相关规定，本基金自 2017 年 11 月 3 日起，对所持有的流通受限股票的估值技术进行变更。新的估值技术为市价折扣法，考虑了估值日在证券交易所上市交易的同一股票的公允价值以及该流通受限股票剩余限售期对应的流动性折扣的影响，其中剩余限售期对应的流动性折扣为关键输入值，流动性折扣越高，对应流通受限股票的公允价值越低。上述流通受限股票是指在发行时明确一定期限限售期的股票，包括但不限于非公开发行股票、首次公开发行股票时公司股东公开发售股份、通过大宗交易取得的带限售期股票等，不包括停牌、新发行未上市、回购交易中的质押券等流通受限股票。

#### 7.4.5.3 差错更正的说明

本基金在本报告期间无需说明的重大会计差错更正。

### 7.4.6 税项

根据财政部、国家税务总局财税[2004]78 号《关于证券投资基金税收政策的通知》、财税[2008]1 号《财政部、国家税务总局关于企业所得税若干优惠政策的通知》、2008 年 9 月 18 日《上海、深圳证券交易所关于做好证券交易印花税征收方式调整工作的通知》、财税[2012]85 号《关于实施上市公司股息红利差别化个人所得税政策有关问题的通知》、财税[2015]101 号《关于上市公司股息红利差别化个人所得税政策有关问题的通知》、财税[2016]36 号《关于全面推开营业税改征增值税试点的通

知》、财税[2016]140 号《关于明确金融房地产开发教育辅助服务等增值税政策的通知》、财税[2017]56 号《关于资管产品增值税有关问题的通知》、财税[2017]90 号《关于租入固定资产进项税额抵扣等增值税政策的通知》及其他相关税务法规和实务操作，主要税项列示如下：

1、证券投资基金（封闭式证券投资基金，开放式证券投资基金）管理人运用基金买卖股票、债券免征营业税或增值税；2018 年 1 月 1 日起，公开募集证券投资基金运营过程中发生的其他增值税应税行为，以基金管理人为增值税纳税人，暂适用简易计税方法，按照 3% 的征收率缴纳增值税。

2、对证券投资基金从证券市场中取得的收入，包括买卖股票、债券的差价收入，股权的股息、红利收入，债券的利息收入及其他收入，暂不缴纳企业所得税。

3、对基金取得的股票股息、红利收入，由上市公司在收到相关扣收税款当月的法定申报期内向主管税务机关申报缴纳，从公开发行和转让市场取得的上市公司股票，持股期限在 1 个月以内（含 1 个月）的，其股息红利所得全额计入应纳税所得额；持股期限在 1 个月以上至 1 年（含 1 年）的，暂减按 50% 计入应纳税所得额；持股期限超过 1 年的，股息红利所得暂免征收个人所得税。上述所得统一适用 20% 的税率计征个人所得税。

4、对基金取得的债券利息收入，由发行债券的企业在向基金支付上述收入时代扣代缴 20% 的个人所得税，暂不缴纳企业所得税。

5、对于基金从事 A 股买卖，出让方按 0.10% 的税率缴纳证券（股票）交易印花税，对受让方不再缴纳印花税。

#### 7.4.7 关联方关系

关联方名称	与本基金的关系
兴业银行股份有限公司	基金托管人、代销机构
广发基金管理有限公司	基金发起人、基金管理人、注册登记与过户机构、直销机构
广发证券股份有限公司	基金管理人母公司、代销机构
深圳市前海香江金融控股集团有限公司	基金管理人股东
烽火通信科技股份有限公司	基金管理人股东
康美药业股份有限公司	基金管理人股东
广州科技金融创新投资控股有限公司	基金管理人股东
GF International Investment Management Limited (广发国际资产管理有限公司)	基金管理人全资子公司
瑞元资本管理有限公司	基金管理人控股子公司

注：本基金本报告期不存在控制关系或者其他重大利害关系的关联方关系发生变化的情况。

#### 7.4.8 本报告期及上年度可比期间的关联方交易

### 7.4.8.1 通过关联方交易单元进行的交易

#### 7.4.8.1.1 股票交易

本基金本报告期内及上年度可比期间内无通过关联方交易单元进行的股票交易。

#### 7.4.8.1.2 权证交易

本基金本报告期内及上年度可比期间内无通过关联方交易单元进行的权证交易。

#### 7.4.8.1.3 应支付关联方的佣金

本基金本报告期内及上年度可比期间内无应支付关联方的佣金，本报告期末及上年度可比期间末无应付关联方佣金余额。

### 7.4.8.2 关联方报酬

#### 7.4.8.2.1 基金管理费

单位：人民币元

项目	本期 2017年1月1日至2017年12 月31日	上年度可比期间 2016年1月1日至2016年12 月31日
当期发生的基金应支付的管理费	5,288,970.81	8,547,126.11
其中：支付销售机构的客户维护费	1,623,478.83	2,564,034.84

注：本基金的管理费按前一日基金资产净值的 1.65% 年费率计提。管理费的计算方法如下：

$$H = E \times 1.65\% \div \text{当年天数}$$

H 为每日应计提的基金管理费

E 为前一日的基金资产净值

基金管理费每日计算，逐日累计至每月月末，按月支付，由基金管理人向基金托管人发送基金管理费划款指令，基金托管人复核后于次月前 5 个工作日内从基金财产中一次性支付给基金管理人。若遇法定节假日、公休假等，支付日期顺延。

#### 7.4.8.2.2 基金托管费

单位：人民币元

项目	本期 2017年1月1日至2017年12	上年度可比期间 2016年1月1日至2016年12

	月31日	月31日
当期发生的基金应支付的托管费	320,543.63	518,007.64

注：本基金的托管费按前一日基金资产净值的 0.10% 的年费率计提。托管费的计算方法如下：

$$H = E \times 0.10\% \div \text{当年天数}$$

H 为每日应计提的基金托管费

E 为前一日的基金资产净值

基金托管费每日计算，逐日累计至每月月末，按月支付，由基金管理人向基金托管人发送基金托管费划款指令，基金托管人复核后于次月前 5 个工作日内从基金财产中一次性支取。若遇法定节假日、公休日等，支付日期顺延。

#### 7.4.8.3 与关联方进行银行间同业市场的债券(含回购)交易

本基金本报告期内及上年度可比期间内无与关联方进行银行间同业市场的债券(含回购)交易。

#### 7.4.8.4 各关联方投资本基金的情况

##### 7.4.8.4.1 报告期内基金管理人运用固有资金投资本基金的情况

本报告期内及上年度可比期间内基金管理人无运用固有资金投资本基金的情况。

##### 7.4.8.4.2 报告期末除基金管理人之外的其他关联方投资本基金的情况

广发百发大数据成长混合 A

本报告期末及上年度末无除基金管理人之外的其他关联方投资本基金的情况。

广发百发大数据成长混合 E

本报告期末及上年度末无除基金管理人之外的其他关联方投资本基金的情况。

#### 7.4.8.5 由关联方保管的银行存款余额及当期产生的利息收入

单位：人民币元

关联方名称	本期		上年度可比期间	
	2017年1月1日至2017年12月31日		2016年1月1日至2016年12月31日	
	期末余额	当期利息收入	期末余额	当期利息收入
兴业银行股份有限公司	12,755,663.29	1,098,830.08	207,403,687.01	4,407,033.92

注：本基金的银行存款由基金托管人兴业银行股份有限公司保管，按银行同业利率或约定利率计息。

#### 7.4.8.6 本基金在承销期内参与关联方承销证券的情况

本基金本报告期内及上年度可比期间内无在承销期内参与关联方承销的证券。

#### 7.4.9 期末（2017 年 12 月 31 日）本基金持有的流通受限证券

##### 7.4.9.1 因认购新发/增发证券而于期末持有的流通受限证券

金额单位：人民币元

7.4.9.1.1 受限证券类别：股票										
证券代码	证券名称	成功认购日	可流通日	流通受限类型	认购价格	期末估值单价	数量(单位：股)	期末成本总额	期末估值总额	备注
603080	新疆火炬	2017-12-25	2018-01-03	新股流通受限	13.60	13.60	1,187.00	16,143.20	16,143.20	-
002923	润都股份	2017-12-28	2018-01-05	新股流通受限	17.01	17.01	954.00	16,227.54	16,227.54	-
603161	科华控股	2017-12-28	2018-01-05	新股流通受限	16.75	16.75	1,239.00	20,753.25	20,753.25	-
300664	鹏鹞环保	2017-12-28	2018-01-05	新股流通受限	8.88	8.88	3,640.00	32,323.20	32,323.20	-

注：截至本报告期末 2017 年 12 月 31 日止，本基金无因认购新发/增发证券而持有的流通受限债券和权证。

##### 7.4.9.2 期末持有的暂时停牌等流通受限股票

金额单位：人民币元

股票代码	股票名称	停牌日期	停牌原因	期末估值单价	复牌日期	复牌开盘价	数量(单位：股)	期末成本总额	期末估值总额	备注
002523	天桥起重	2017-12-22	重大事项停牌	5.16	-	-	40.00	242.04	206.40	-
600539	狮头股份	2017-12-27	重大事项停牌	16.80	-	-	31.00	504.84	520.80	-



002033	丽江旅游	2017-12-14	重大事项停牌	9.10	2018-03-14	9.19	70.00	794.78	637.00	-
002507	涪陵榨菜	2017-12-04	重大事项停牌	16.77	-	-	50.00	525.98	838.50	-
002745	木林森	2017-12-28	重大事项停牌	45.50	2018-01-05	46.50	56.00	1,867.81	2,548.00	-
300730	科创信息	2017-12-25	重大事项停牌	41.55	2018-01-02	45.71	821.00	6,863.56	34,112.55	-
300109	新开源	2017-03-27	重大事项停牌	46.46	2018-01-12	48.88	879.00	37,537.50	40,838.34	-
000401	冀东水泥	2017-11-21	重大事项停牌	13.79	2018-01-15	15.17	4,000.00	81,344.22	55,160.00	-

### 7.4.9.3 期末债券正回购交易中作为抵押的债券

#### 7.4.9.3.1 银行间市场债券正回购

截至本报告期末 2017 年 12 月 31 日止，本基金无从事银行间市场债券正回购交易形成的卖出回购证券款，无抵押债券。

#### 7.4.9.3.2 交易所市场债券正回购

截至本报告期末 2017 年 12 月 31 日止，本基金无从事证券交易所债券正回购交易形成的卖出回购证券款，无抵押债券。

### 7.4.10 有助于理解和分析会计报表需要说明的其他事项

#### 1、公允价值

##### (1) 不以公允价值计量的金融工具

不以公允价值计量的金融资产和负债主要包括应收款项和其他金融负债，其账面价值接近于公允价值。

##### (2) 以公允价值计量的金融工具

###### (i) 金融工具公允价值计量的方法

本基金对以公允价值进行后续计量的金融资产与金融负债根据对计量整体具有重大意义的最低层级的输入值确定公允价值计量层级。公允价值计量层级参见附注 7.4.4.5。

###### (ii) 各层级金融工具公允价值

于 2017 年 12 月 31 日，本基金持有的以公允价值计量的金融工具中属于第一层级的余额为 147,730,744.97 元，属于第二层级的余额为 220,308.78 元，无属于第三层级的金额（2016 年 12 月 31

日：属于第一层级的余额为 171,655,783.09 元，属于第二层级的余额为 18,616,782.12 元，属于第三层级的余额为 392,984.75 元）。

(iii) 公允价值所属层级间的重大变动

对于证券交易所上市的证券，若出现重大事项停牌、交易不活跃、或属于非公开发行等情况，本基金分别于停牌日至交易恢复活跃日期间、交易不活跃期间及限售期间将相关证券的公允价值列入第二层级或第三层级，上述事项解除时将相关证券的公允价值列入第一层级。

于 2017 年 12 月 31 日，本基金持有的以公允价值计量的金融工具中属于第三层级的余额为人民币 0.00 元；本报告期内转出第三层级的金额为人民币 392,984.75 元，除上述变动外，该层级金融资产无其他变动；

2、除公允价值外，截至资产负债表日本基金无需要说明的其他重要事项。

## §8 投资组合报告

### 8.1 期末基金资产组合情况

金额单位：人民币元

序号	项目	金额	占基金总资产的比例 (%)
1	权益投资	147,951,053.75	61.49
	其中：股票	147,951,053.75	61.49
2	基金投资	-	-
3	固定收益投资	-	-
	其中：债券	-	-
	资产支持证券	-	-
4	贵金属投资	-	-
5	金融衍生品投资	-	-
6	买入返售金融资产	63,100,000.00	26.22
	其中：买断式回购的买入返售金融资产	-	-
7	银行存款和结算备付金合计	25,128,437.27	10.44
8	其他各项资产	4,446,804.55	1.85
9	合计	240,626,295.57	100.00

### 8.2 期末按行业分类的股票投资组合

#### 8.2.1 报告期末按行业分类的境内股票投资组合

金额单位：人民币元

代码	行业类别	公允价值	占基金资产净值比例 (%)
A	农、林、牧、渔业	392.00	0.00
B	采矿业	-	-
C	制造业	110,166,978.06	46.98
D	电力、热力、燃气及水生产和供应业	16,555.31	0.01
E	建筑业	7,349.84	0.00
F	批发和零售业	1,006,270.44	0.43
G	交通运输、仓储和邮政业	228,133.94	0.10
H	住宿和餐饮业	-	-
I	信息传输、软件和信息技术服务业	28,261,881.66	12.05
J	金融业	7,705,201.60	3.29
K	房地产业	523,030.00	0.22
L	租赁和商务服务业	-	-
M	科学研究和技术服务业	-	-
N	水利、环境和公共设施管理业	32,960.20	0.01
O	居民服务、修理和其他服务业	-	-
P	教育	-	-
Q	卫生和社会工作	-	-
R	文化、体育和娱乐业	2,300.70	0.00
S	综合	-	-
	合计	147,951,053.75	63.09

### 8.2.2 报告期末按行业分类的港股通投资股票投资组合

本基金本报告期末未持有通过港股通投资的股票。

### 8.3 期末按公允价值占基金资产净值比例大小排序的前十名股票投资明细

金额单位：人民币元

序号	股票代码	股票名称	数量(股)	公允价值	占基金资产净值
----	------	------	-------	------	---------

					比例(%)
1	300415	伊之密	794,340	13,734,138.60	5.86
2	000895	双汇发展	426,300	11,296,950.00	4.82
3	002311	海大集团	477,600	11,175,840.00	4.77
4	600176	中国巨石	592,500	9,651,825.00	4.12
5	002045	国光电器	559,900	9,417,518.00	4.02
6	600062	华润双鹤	377,400	9,340,650.00	3.98
7	603868	飞科电器	102,263	7,746,422.25	3.30
8	600298	安琪酵母	225,225	7,369,362.00	3.14
9	600487	亨通光电	169,000	6,830,980.00	2.91
10	600845	宝信软件	355,600	6,592,824.00	2.81

#### 8.4 报告期内股票投资组合的重大变动

##### 8.4.1 累计买入金额超出期初基金资产净值 2%或前 20 名的股票明细

金额单位：人民币元

序号	股票代码	股票名称	本期累计买入金额	占期初基金资产净值比例 (%)
1	601318	中国平安	21,745,216.19	5.30
2	300433	蓝思科技	16,925,282.00	4.12
3	002271	东方雨虹	16,509,497.70	4.02
4	600298	安琪酵母	15,573,125.00	3.80
5	603444	吉比特	14,972,410.68	3.65
6	300415	伊之密	13,314,260.74	3.24
7	002831	裕同科技	12,538,670.60	3.06
8	300271	华宇软件	12,027,234.61	2.93
9	000895	双汇发展	11,268,432.00	2.75
10	002582	好想你	10,782,613.00	2.63
11	002612	朗姿股份	10,721,788.90	2.61
12	300481	濮阳惠成	10,654,475.08	2.60
13	300508	维宏股份	10,431,844.17	2.54
14	002068	黑猫股份	10,420,861.52	2.54
15	002456	欧菲科技	10,412,721.00	2.54
16	600081	东风科技	10,411,137.40	2.54
17	300473	德尔股份	10,383,984.58	2.53
18	002338	奥普光电	10,378,968.76	2.53
19	300394	天孚通信	10,375,507.15	2.53
20	002734	利民股份	10,373,267.65	2.53
21	002171	楚江新材	10,326,033.67	2.52
22	300438	鹏辉能源	10,315,717.15	2.51

23	600758	红阳能源	10,291,392.00	2.51
24	002172	澳洋科技	10,271,814.28	2.50
25	300231	银信科技	10,263,011.14	2.50
26	002762	金发拉比	10,205,587.06	2.49
27	002311	海大集团	9,449,011.00	2.30
28	600062	华润双鹤	9,387,579.55	2.29
29	000429	粤高速 A	9,386,954.00	2.29
30	600004	白云机场	9,386,624.64	2.29
31	002045	国光电器	8,964,048.00	2.18

注：本项及下项8.4.2、8.4.3的买入包括基金二级市场上主动的买入、新股、配股、债转股、换股及行权等获得的股票，卖出主要指二级市场上主动的卖出、换股、要约收购、发行人回购及行权等减少的股票，此外，“买入金额”（或“买入股票成本”）、“卖出金额”（或“卖出股票收入”）均按买卖成交金额（成交单价乘以成交数量）填列，不考虑相关交易费用。

#### 8.4.2 累计卖出金额超出期初基金资产净值 2%或前 20 名的股票明细

金额单位：人民币元

序号	股票代码	股票名称	本期累计卖出金额	占期初基金资产净值比例 (%)
1	601318	中国平安	23,435,842.00	5.71
2	002271	东方雨虹	17,063,998.56	4.16
3	300433	蓝思科技	15,847,013.30	3.86
4	603444	吉比特	15,798,814.00	3.85
5	002831	裕同科技	12,764,157.00	3.11
6	002068	黑猫股份	12,438,912.13	3.03
7	600298	安琪酵母	11,851,067.61	2.89
8	300508	维宏股份	11,556,923.89	2.82
9	002456	欧菲科技	11,474,160.00	2.80
10	300271	华宇软件	11,047,255.98	2.69
11	600758	红阳能源	10,941,290.62	2.67
12	002612	朗姿股份	10,902,059.00	2.66
13	002172	澳洋科技	10,876,683.12	2.65
14	002338	奥普光电	10,849,625.56	2.64
15	002762	金发拉比	10,789,405.58	2.63
16	300394	天孚通信	10,778,881.36	2.63
17	600081	东风科技	10,706,172.81	2.61
18	002171	楚江新材	10,626,833.05	2.59
19	300473	德尔股份	10,576,769.78	2.58
20	300231	银信科技	10,476,765.00	2.55

21	300438	鹏辉能源	10,447,199.00	2.55
22	002582	好想你	10,419,256.16	2.54
23	002734	利民股份	9,994,413.92	2.44
24	300481	濮阳惠成	9,941,268.00	2.42
25	600004	白云机场	9,871,048.75	2.41
26	000429	粤高速 A	8,926,624.60	2.18
27	600352	浙江龙盛	8,473,505.00	2.07

#### 8.4.3 买入股票的成本总额及卖出股票的收入总额

单位：人民币元

买入股票的成本（成交）总额	769,152,331.80
卖出股票的收入（成交）总额	817,863,319.59

#### 8.5 期末按债券品种分类的债券投资组合

本基金本报告期末未持有债券。

#### 8.6 期末按公允价值占基金资产净值比例大小排序的前五名债券投资明细

本基金本报告期末未持有债券。

#### 8.7 期末按公允价值占基金资产净值比例大小排序的前十名资产支持证券投资明细

本基金本报告期末未持有资产支持证券。

#### 8.8 报告期末按公允价值占基金资产净值比例大小排序的前五名贵金属投资明细

本基金本报告期末未持有贵金属。

#### 8.9 期末按公允价值占基金资产净值比例大小排序的前五名权证投资明细

本基金本报告期末未持有权证。

#### 8.10 报告期末本基金投资的股指期货交易情况说明

- (1) 本基金本报告期末未持有股指期货。
- (2) 本基金本报告期内未进行股指期货交易。

#### 8.11 报告期末本基金投资的国债期货交易情况说明

- (1) 本基金本报告期末未持有国债期货。
- (2) 本基金本报告期内未进行国债期货交易。

## 8.12 投资组合报告附注

**8.12.1** 根据公开市场信息，本基金投资的前十名证券的发行主体本期未出现被监管部门立案调查，也未出现在报告编制日前一年内受到公开谴责、处罚的情形。

**8.12.2** 本报告期内，基金投资的前十名股票未出现超出基金合同规定的备选股票库的情形。

### 8.12.3 期末其他各项资产构成

单位：人民币元

序号	名称	金额
1	存出保证金	285,202.77
2	应收证券清算款	4,181,688.33
3	应收股利	-
4	应收利息	-22,584.79
5	应收申购款	2,498.24
6	其他应收款	-
7	待摊费用	-
8	其他	-
9	合计	4,446,804.55

### 8.12.4 期末持有的处于转股期的可转换债券明细

本基金本报告期末未持有处于转股期的可转换债券。

### 8.12.5 期末前十名股票中存在流通受限情况的说明

本基金本报告期末前十名股票中不存在流通受限情况。

## §9 基金份额持有人信息

### 9.1 期末基金份额持有人户数及持有人结构

份额单位：份

份额级别	持有人户数(户)	户均持有的基金份额	持有人结构			
			机构投资者		个人投资者	
			持有份额	占总份额比例	持有份额	占总份额比例
广发百发大数据成长混合 A	4,560	45,597.24	0.00	0.00%	207,923,395.24	100.00%
广发百发大数据成长混合 E	1,507	18,683.98	0.00	0.00%	28,156,762.78	100.00%
合计	6,067	38,912.17	0.00	0.00%	236,080,158.02	100.00%

### 9.2 期末基金管理人的从业人员持有本基金的情况

项目	份额级别	持有份额总数(份)	占基金总份额比例
基金管理人所有从业人员持有本基金	广发百发大数据成长混合 A	-	-
	广发百发大数据成长混合 E	319,816.21	1.1358%
	合计	319,816.21	0.1355%

### 9.3 期末基金管理人的从业人员持有本开放式基金份额总量区间的情况

项目	份额级别	持有基金份额总量的数量区间(万份)
本公司高级管理人员、基金投资和研究部门负责人持有本开放式基金	广发百发大数据成长混合 A	0
	广发百发大数据成长混合 E	10~50
	合计	10~50
本基金基金经理持有本开放式基金	广发百发大数据成长混合 A	0
	广发百发大数据成长混合 E	10~50
	合计	10~50



## §10 开放式基金份额变动

单位：份

项目	广发百发大数据成长混合 A	广发百发大数据成长混合 E
基金合同生效日(2015 年 11 月 18 日)基金份额总额	550,971,704.26	121,735,887.64
本报告期期初基金份额总额	361,574,750.81	56,340,273.92
本报告期基金总申购份额	3,511,727.99	2,242,005.08
减：本报告期基金总赎回份额	157,163,083.56	30,425,516.22
本报告期基金拆分变动份额	-	-
本报告期期末基金份额总额	207,923,395.24	28,156,762.78

## §11 重大事件揭示

### 11.1 基金份额持有人大会决议

本报告期内未召开基金份额持有人大会。

### 11.2 基金管理人、基金托管人的专门基金托管部门的重大人事变动

本报告期内，本基金管理人、基金托管人的专门基金托管部门无重大人事变动。

### 11.3 涉及基金管理人、基金财产、基金托管业务的诉讼

吴明芳诉平安银行股份有限公司义乌福田小微企业专营支行财产损害赔偿纠纷一案，我公司系本案第三人。原告认为银行未尽适当推介义务导致投资损失，请求银行赔偿。该案经浙江省义乌市人民法院一审审理后，判决原告败诉，驳回其诉讼请求。原告不服一审判决，向金华市中级人民法院提起上诉，二审法院现已审理终结，驳回原告上诉，维持原判。

除上述事项外，本报告期内无其他涉及基金管理人、基金财产、基金托管业务的诉讼事项。

### 11.4 基金投资策略的改变

本报告期内本基金投资策略未发生改变。

### 11.5 为基金进行审计的会计师事务所情况

本报告期内本基金聘请的会计师事务所未发生变更。

### 11.6 管理人、托管人及其高级管理人员受稽查或处罚等情况

本报告期内本基金管理人、托管人及其高级管理人员未受到任何稽查或处罚。

### 11.7 基金租用证券公司交易单元的有关情况

#### 11.7.1 基金租用证券公司交易单元进行股票投资及佣金支付情况

金额单位：人民币元

券商名称	交易单元数量	股票交易		应支付该券商的佣金		备注
		成交金额	占当期股票成交总额的比例	佣金	占当期佣金总量的比例	
中投证券	2	321,138,376.73	20.30%	74,279.34	7.45%	-
东北证券	2	1,260,926,674.65	79.70%	922,122.21	92.55%	-
华福证券	2	-	-	-	-	新增 2 个
中信证券	2	-	-	-	-	-
兴业证券	2	-	-	-	-	-

注：1、交易席位选择标准：

- (1) 财务状况良好，在最近一年内无重大违规行为；
- (2) 经营行为规范，内控制度健全，在业内有良好的声誉；
- (3) 具备投资运作所需的高效、安全、合规的席位资源，满足投资组合进行证券交易的需要；
- (4) 具有较强的研究和行业分析能力，能及时、全面、准确地向公司提供关于宏观、行业、市场及个股的高质量报告，并能根据基金投资的特殊要求，提供专门的研究报告；
- (5) 能积极为公司投资业务的开展，提供良好的信息交流和客户服务；
- (6) 能提供其他基金运作和管理所需的服务。

2、交易席位选择流程：

(1) 对交易单元候选券商的研究服务进行评估。本基金管理人组织相关人员依据交易单元选择标准对交易单元候选券商的服务质量和研究实力进行评估，确定选用交易单元的券商。

(2) 协议签署及通知托管人。本基金管理人与被选择的券商签订交易单元租用协议，并通知基金托管人。

#### 11.7.2 基金租用证券公司交易单元进行其他证券投资的情况

金额单位：人民币元

券商名称	债券交易		回购交易		权证交易	
	成交金额	占当期债券成交总额的比例	成交金额	占当期回购成交总额的比例	成交金额	占当期权证成交总额的比例
中投证券	1,020,064.40	32.88%	2,802,200,	21.82%	-	-

			000.00			
东北证券	2,082,249.22	67.12%	10,039,700,000.00	78.18%	-	-

广发基金管理有限公司

二〇一八年三月二十七日