

华宝宝鑫纯债一年定期开放债券型证券投资  
基金  
2017 年年度报告

2017 年 12 月 31 日

基金管理人：华宝基金管理有限公司

基金托管人：中国银行股份有限公司

送出日期：2018 年 3 月 27 日

## § 1 重要提示及目录

### 1.1 重要提示

基金管理人的董事会、董事保证本报告所载资料不存在虚假记载、误导性陈述或重大遗漏，并对其内容的真实性、准确性和完整性承担个别及连带的法律责任。本年度报告已经三分之二以上独立董事签字同意，并由董事长签发。

基金托管人中国银行股份有限公司根据本基金合同规定，于 2018 年 3 月 23 日复核了本报告中的财务指标、净值表现、利润分配情况、财务会计报告、投资组合报告等内容，保证复核内容不存在虚假记载、误导性陈述或者重大遗漏。

基金管理人承诺以诚实信用、勤勉尽责的原则管理和运用基金资产，但不保证基金一定盈利。

基金的过往业绩并不代表其未来表现。投资有风险，投资者在作出投资决策前应仔细阅读本基金的招募说明书及其更新。

本报告中的财务资料已经审计，普华永道中天会计师事务所为本基金出具了无保留意见的审计报告。

本报告期自 2017 年 01 月 01 日起至 12 月 31 日止。

## 1.2 目录

<b>§ 1 重要提示及目录</b> .....	<b>2</b>
1.1 重要提示.....	2
1.2 目录.....	3
<b>§2 基金简介</b> .....	<b>5</b>
2.1 基金基本情况.....	5
2.2 基金产品说明.....	5
2.3 基金管理人和基金托管人.....	5
2.4 信息披露方式.....	6
2.5 其他相关资料.....	6
<b>§ 3 主要财务指标、基金净值表现及利润分配情况</b> .....	<b>7</b>
3.1 主要会计数据和财务指标.....	7
3.2 基金净值表现.....	8
3.3 过去三年基金的利润分配情况.....	10
<b>§4 管理人报告</b> .....	<b>11</b>
4.1 基金管理人及基金经理情况.....	11
4.2 管理人对报告期内本基金运作合规守信情况的说明.....	13
4.3 管理人对报告期内公平交易情况的专项说明.....	14
4.4 管理人对报告期内基金的投资策略和业绩表现的说明.....	15
4.5 管理人对宏观经济、证券市场及行业走势的简要展望.....	16
4.6 管理人内部有关本基金的监察稽核工作情况.....	17
4.7 管理人对报告期内基金估值程序等事项的说明.....	18
4.8 管理人对报告期内基金利润分配情况的说明.....	19
4.9 报告期内管理人对本基金持有人数或基金资产净值预警情形的说明.....	19
<b>§5 托管人报告</b> .....	<b>20</b>
5.1 报告期内本基金托管人合规守信情况声明.....	20
5.2 托管人对报告期内本基金投资运作合规守信、净值计算、利润分配等情况的说明.....	20
5.3 托管人对本年度报告中财务信息等内容的真实、准确和完整发表意见.....	20
<b>§6 审计报告</b> .....	<b>21</b>
6.1 审计报告基本信息.....	21
6.2 审计报告的基本内容.....	21
<b>§7 年度财务报表</b> .....	<b>24</b>
7.1 资产负债表.....	24
7.2 利润表.....	25
7.3 所有者权益（基金净值）变动表.....	26
7.4 报表附注.....	27
<b>§8 投资组合报告</b> .....	<b>54</b>
8.1 期末基金资产组合情况.....	54
8.2 期末按行业分类的股票投资组合.....	54
8.3 期末按公允价值占基金资产净值比例大小排序的所有股票投资明细.....	54
8.4 报告期内股票投资组合的重大变动.....	54
8.5 期末按债券品种分类的债券投资组合.....	55
8.6 期末按公允价值占基金资产净值比例大小排序的前五名债券投资明细.....	55
8.7 期末按公允价值占基金资产净值比例大小排序的所有资产支持证券投资明细.....	55

8.8 报告期末按公允价值占基金资产净值比例大小排序的前五名贵金属投资明细 .....	56
8.9 期末按公允价值占基金资产净值比例大小排序的前五名权证投资明细 .....	56
8.10 报告期末本基金投资的国债期货交易情况说明 .....	56
8.11 投资组合报告附注 .....	56
<b>§ 9 基金份额持有人信息.....</b>	<b>58</b>
9.1 期末基金份额持有人户数及持有人结构 .....	58
9.2 期末基金管理人的从业人员持有本基金的情况 .....	58
9.3 期末基金管理人的从业人员持有本开放式基金份额总量区间的情况 .....	58
<b>§ 10 开放式基金份额变动.....</b>	<b>59</b>
<b>§ 11 重大事件揭示.....</b>	<b>60</b>
11.1 基金份额持有人大会决议 .....	60
11.2 基金管理人、基金托管人的专门基金托管部门的重大人事变动 .....	60
11.3 涉及基金管理人、基金财产、基金托管业务的诉讼 .....	60
11.4 基金投资策略的改变 .....	60
11.5 为基金进行审计的会计师事务所情况 .....	60
11.6 管理人、托管人及其高级管理人员受稽查或处罚等情况 .....	61
11.7 基金租用证券公司交易单元的有关情况 .....	61
11.8 其他重大事件 .....	63
<b>§12 影响投资者决策的其他重要信息.....</b>	<b>65</b>
12.1 影响投资者决策的其他重要信息 .....	65
<b>§13 备查文件目录.....</b>	<b>66</b>
13.1 备查文件目录 .....	66
13.2 存放地点 .....	66
13.3 查阅方式 .....	66

## § 2 基金简介

### 2.1 基金基本情况

基金名称	华宝宝鑫纯债一年定期开放债券型证券投资基金	
基金简称	华宝宝鑫债券	
基金主代码	002508	
交易代码	002508	
基金运作方式	契约型开放式	
基金合同生效日	2016年4月26日	
基金管理人	华宝基金管理有限公司	
基金托管人	中国银行股份有限公司	
报告期末基金份额总额	120,880,395.50份	
基金合同存续期	不定期	
下属分级基金的基金简称:	华宝宝鑫债券 A	华宝宝鑫债券 C
下属分级基金的交易代码:	002508	002509
报告期末下属分级基金的份额总额	97,928,959.87份	22,951,435.63份

### 2.2 基金产品说明

投资目标	在控制风险的前提下，追求稳定的当期收益和总回报，争取实现基金资产的长期稳健增值。
投资策略	基金将充分发挥基金管理人的研究优势，融合规范化的基本面研究和严谨的信用分析，在分析和判断宏观经济运行状况和金融市场运行趋势的基础上，动态调整大类金融资产比例，自上而下决定类属资产配置和债券组合久期、期限结构；在严谨深入的信用分析基础上，综合考量信用债券的信用评级，以及各类债券的流动性、供求关系和收益率水平等，自下而上精选个券。
业绩比较基准	中证综合债指数收益率。
风险收益特征	本基金为债券型基金，属于证券投资基金中较低风险的品种，其预期风险、预期收益水平低于混合型基金和股票型基金，高于货币市场基金。

### 2.3 基金管理人和基金托管人

项目		基金管理人	基金托管人
名称		华宝基金管理有限公司	中国银行股份有限公司
信息披露负责人	姓名	刘月华	王永民
	联系电话	021-38505888	010-66594896
	电子邮箱	xxpl@fsfund.com	fcid@bankofchina.com
客户服务电话		400-700-5588 021-38924558	95566
传真		021-38505777	010-66594942

注册地址	中国（上海）自由贸易试验区世纪大道 100 号上海环球金融中心 58 楼	北京市西城区复兴门内大街 1 号
办公地址	中国（上海）自由贸易试验区世纪大道 100 号上海环球金融中心 58 楼	北京市西城区复兴门内大街 1 号
邮政编码	200120	100818
法定代表人	孔祥清	陈四清

## 2.4 信息披露方式

本基金选定的信息披露报纸名称	《中国证券报》、《上海证券报》、《证券日报》
登载基金年度报告正文的管理人互联网网址	www.fsfund.com
基金年度报告备置地点	本基金年报置备地点包括基金管理人办公场所和基金托管人住所。

## 2.5 其他相关资料

项目	名称	办公地址
会计师事务所	普华永道中天会计师事务所	中国上海市浦东新区陆家嘴环路 1318 号星展银行大厦 6 楼
注册登记机构	基金管理人	上海市世纪大道 100 号环球金融中心 58 楼

### § 3 主要财务指标、基金净值表现及利润分配情况

#### 3.1 主要会计数据和财务指标

金额单位：人民币元

3.1.1 期间数据和指标	2017 年		2016 年 4 月 26 日(基金合同生效日)-2016 年 12 月 31 日	
	华宝宝鑫债券 A	华宝宝鑫债券 C	华宝宝鑫债券 A	华宝宝鑫债券 C
本期已实现收益	-9,736,526.27	-2,931,851.20	8,427,222.62	2,086,823.01
本期利润	263,439.65	-136,581.61	-5,284,752.64	-1,768,499.51
加权平均基金份额本期利润	0.0013	-0.0026	-0.0125	-0.0149
本期加权平均净值利润率	0.13%	-0.26%	-1.24%	-1.48%
本期基金份额净值增长率	0.46%	0.11%	-1.25%	-1.49%
3.1.2 期末数据和指标	2017 年末		2016 年末	
期末可供分配利润	-1,204,702.61	-413,661.53	-5,284,752.66	-1,768,499.49
期末可供分配基金份额利润	-0.0123	-0.0180	-0.0125	-0.0149
期末基金资产净值	97,145,218.66	22,635,280.71	416,941,026.53	117,201,469.82
期末基金份额净值	0.9920	0.9862	0.9875	0.9851
3.1.3 累计期末指标	2017 年末		2016 年末	
基金份额累计净值增长率	-0.80%	-1.38%	-1.25%	-1.49%

注：1、所述基金业绩指标不包括持有人认购或交易基金的各项费用，计入费用后实际收益水平要低于所列数字。

2、本期已实现收益指基金本期利息收入、投资收益、其他收入（不含公允价值变动收益）扣除相

关费用后的余额，本期利润为本期已实现收益加上本期公允价值变动收益。

3、净值相关数据计算中涉及天数的，包括所有交易日以及季末最后一自然日（如非交易日）。

4、期末可供分配利润采用资产负债表中未分配利润与未分配利润中已实现部分的孰低数。

## 3.2 基金净值表现

### 3.2.1 基金份额净值增长率及其与同期业绩比较基准收益率的比较

华宝宝鑫债券 A

阶段	份额净值增长率①	份额净值增长率标准差②	业绩比较基准收益率③	业绩比较基准收益率标准差④	①-③	②-④
过去三个月	-0.65%	0.06%	-0.47%	0.05%	-0.18%	0.01%
过去六个月	-0.16%	0.05%	0.16%	0.04%	-0.32%	0.01%
过去一年	0.46%	0.06%	0.28%	0.05%	0.18%	0.01%
自基金合同生效日起至 今	-0.80%	0.08%	1.80%	0.07%	-2.60%	0.01%

华宝宝鑫债券 C

阶段	份额净值增长率①	份额净值增长率标准差②	业绩比较基准收益率③	业绩比较基准收益率标准差④	①-③	②-④
过去三个月	-0.74%	0.06%	-0.47%	0.05%	-0.27%	0.01%
过去六个月	-0.34%	0.05%	0.16%	0.04%	-0.50%	0.01%
过去一年	0.11%	0.06%	0.28%	0.05%	-0.17%	0.01%
自基金合同生效日起至 今	-1.38%	0.08%	1.80%	0.07%	-3.18%	0.01%

注：1、本基金业绩比较基准为：中证综合债指数收益率。

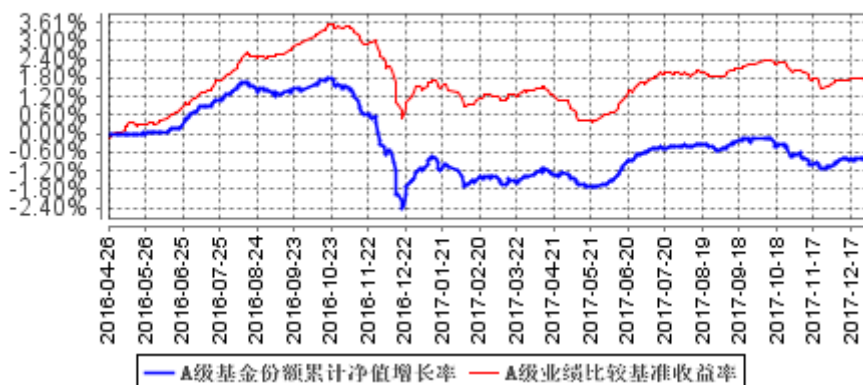
2、净值以及比较基准相关数据计算中涉及天数的，包括所有交易日以及季末最后一自然日（如非交易日）。



### 3.2.2 自基金合同生效以来基金份额累计净值增长率变动及其与同期业绩比较基准收益率变动的比较

(2016 年 4 月 26 日至 2017 年 12 月 31 日)

**A级基金份额累计净值增长率与同期业绩比较基准收益率的历史走势对比图**



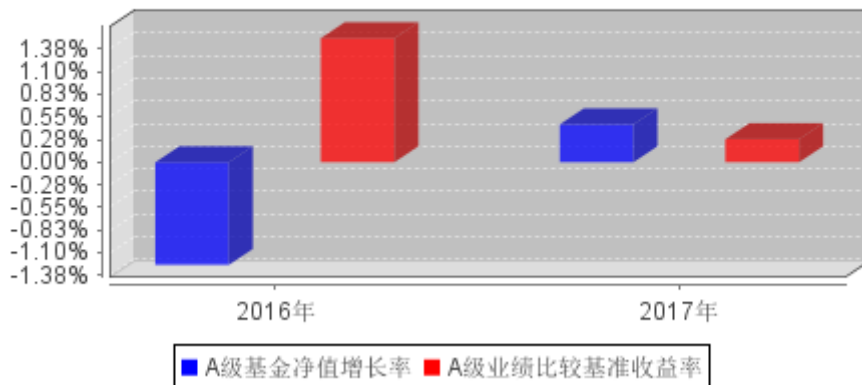
**C级基金份额累计净值增长率与同期业绩比较基准收益率的历史走势对比图**



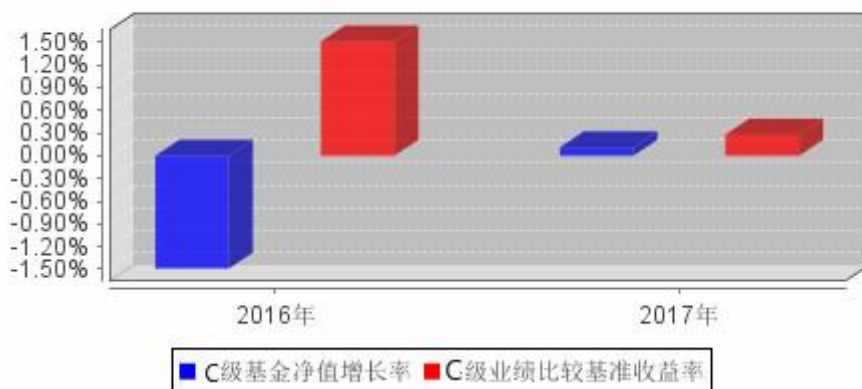
注：按照基金合同的约定，基金管理人应当自基金合同生效之日起六个月内使基金的投资组合比例符合基金合同的有关约定，截至 2016 年 10 月 26 日，本基金已达到合同规定的资产配置比例。

### 3.2.3 自基金合同生效以来基金每年净值增长率及其与同期业绩比较基准收益率的比较

A级自基金合同生效以来基金每年净值增长率及其与同期业绩比较基准收益率的对比图



C级自基金合同生效以来基金每年净值增长率及其与同期业绩比较基准收益率的对比图



注：本基金合同于 2016 年 4 月 26 日生效，合同生效当年按实际存续期计算，不按整个自然年度进行折算。

### 3.3 过去三年基金的利润分配情况

本基金成立于 2016 年 4 月 26 日，基金成立至今未进行利润分配。

## § 4 管理人报告

### 4.1 基金管理人及基金经理情况

#### 4.1.1 基金管理人及其管理基金的经验

基金管理人是在 2003 年 3 月 7 日正式成立的合资基金管理公司，截至本报告期末（2017 年 12 月 31 日），所管理的证券投资基金包括宝康系列基金、多策略基金、现金宝货币市场基金、动力组合基金、收益增长基金、先进成长基金、行业精选基金、海外中国成长基金、大盘精选基金、增强收益基金、中证 100 基金、上证 180 价值 ETF、上证 180 价值 ETF 联接基金、新兴产业基金、可转债基金、上证 180 成长 ETF、上证 180 成长 ETF 联接基金、华宝油气基金、医药生物基金、资源优选基金、华宝添益基金、服务优选基金、创新优选基金、生态中国基金、量化对冲基金、高端制造基金、品质生活基金、稳健回报基金、事件驱动基金、国策导向基金、新价值基金、新机遇基金、医疗分级基金、中证 1000 分级基金、万物互联基金、转型升级基金、核心优势基金、美国消费基金、宝鑫纯债基金、香港中小盘基金、中证全指证券公司 ETF、中证军工 ETF、新活力基金、沪深 300 指数增强基金、未来主导产业基金、新起点基金、红利基金、新动力基金、新飞跃基金、新回报基金、新优选基金、香港大盘基金、智慧产业基金、第三产业基金、新优享基金和银行 ETF，所管理的证券投资基金资产净值合计 124,360,151,012.53 元。

#### 4.1.2 基金经理（或基金经理小组）及基金经理助理简介

姓名	职务	任本基金的基金经理（助理）期限		证券从业年限	说明
		任职日期	离任日期		
李栋梁	固定收益部副总经理、本基金基金经理、华宝宝康债券、华宝增强收益债券、华宝可转债债券、华宝新起点混合、华宝新动力混合、华	2016 年 4 月 26 日	-	14 年	硕士。曾在国联证券有限责任公司、华宝信托有限责任公司和太平资产管理有限公司从事固定收益的研究和投资，2010 年 9 月加入华宝基金管理有限公司担任债券分析师，2010 年 12 月至 2011 年 6 月任华宝宝康债券投资基金基金经理助理，2011 年 6 月起担任华宝宝康债券投资基金基金经理，2014 年 10 月起

	宝新飞跃混合、华宝新回报混合、华宝新优选混合、华宝新优享混合基金经理				兼任华宝增强收益债券型证券投资基金基金经理，2015 年 10 月至 2017 年 12 月兼任华宝新机遇灵活配置混合型证券投资基金（LOF）和华宝新价值灵活配置混合型证券投资基金基金经理。2016 年 4 月兼任华宝宝鑫纯债一年定期开放债券型证券投资基金基金经理。2016 年 5 月任固定收益部副总经理。2016 年 6 月兼任华宝可转债债券型证券投资基金基金经理。2016 年 9 月至 2017 年 12 月兼任华宝新活力灵活配置混合型证券投资基金基金经理。2016 年 12 月起兼任华宝新起点灵活配置混合型证券投资基金基金经理。2017 年 1 月兼任华宝新动力一年定期开放灵活配置混合型证券投资基金基金经理。2017 年 2 月兼任华宝新飞跃灵活配置混合型证券投资基金基金经理。2017 年 3 月兼任华宝新回报一年定期开放混合型证券投资基金和华宝新优选一年定期开放灵活配置混合型证券投资基金基金经理，2017 年 6 月任华宝新优享灵活配置混合型证券投资基金基金经理。
高文庆	本基金基金经理助理	2016 年 8 月 4 日	2017 年 4 月 26 日	7 年	硕士。2010 年 5 月加入华宝基金管理有限

	理、华宝添益基金经理助理、华宝新起点混合基金经理、华宝现金宝货币基金经理				公司，先后担任助理风险分析师、助理产品经理、信用分析师、高级信用分析师、基金经理助理等职务。2017年3月起任华宝现金宝货币市场基金、华宝新起点灵活配置混合型证券投资基金基金经理。
厉卓然	本基金基金经理助理、华宝宝康债券、华宝增强收益债券基金经理助理	2017年4月26日	-	4年	硕士。曾任华宸未来基金管理有限公司产品经理。2014年9月加入华宝基金管理有限公司先后担任交易员、高级交易员，2017年4月起任华宝增强收益债券型证券投资基金、华宝宝康债券投资基金、华宝宝鑫纯债一年定期开放债券型证券投资基金基金经理助理。

注：1、任职日期以及离任日期均以基金公告为准。

2、证券从业含义遵从行业协会《证券业从业人员资格管理办法》的相关规定。

#### 4.2 管理人对报告期内本基金运作合规守信情况的说明

本报告期内，本基金管理人遵守《中华人民共和国证券法》、《中华人民共和国证券投资基金法》及其各项实施细则、《华宝宝鑫纯债一年定期开放债券型证券投资基金基金合同》和其他相关法律法规的规定、监管部门的相关规定，依照诚实信用、勤勉尽责的原则管理和运用基金资产，在控制投资风险的基础上，为基金份额持有人谋取最大利益，没有损害基金份额持有人利益的行为。

由于股、债市的系统性风险和申购赎回引起的基金资产规模变化，宝鑫纯债一年定期开放债券型证券投资基金在短期内出现过持有单个发行人发行的证券占基金资产净值高于 10%及资产总值占净值超过 200%的情况。发生此类情况后，该基金均在合理期限内得到了调整，没有给投资人带来额外风险或损失。

### 4.3 管理人对报告期内公平交易情况的专项说明

#### 4.3.1 公平交易制度和控制方法

基金管理人从研究分析、授权、投资决策、交易执行、业绩评估等投资管理活动的各个环节出发制定了公司内部的公平交易制度以确保公司所有投资组合在各个环节得到公平的对待。公平交易制度和控制方法适用公司管理所有投资组合（包括公募基金、特定客户资产管理组合），对应的范围包括境内上市股票、债券的一级市场申购、二级市场交易等投资管理活动。

研究分析方面，公司使用统一的投资研究管理系统，并规定所有与投资业务相关的研究报告和股票入库信息必须在该系统中发表和存档。同时，该系统对所有投资组合经理设置相同的使用权限。

授权和投资决策方面，投资组合经理在其权限范围内的投资决策保持独立，并对其投资决策的结果负责。通过各个系统的权限设置使投资组合经理仅能看到自己的组合情况。

交易执行方面，所有投资组合的投资指令必须通过交易系统分发和执行。对于交易所公开竞价交易，交易系统内置公平交易执行程序。公司内部制度规定此类交易指令需执行公平交易程序，由交易部负责人负责执行。针对其他不能通过系统执行公平交易程序且必须以公司名义统一进行交易的指令，公司内部制定相关制度流程以确保此类交易的公允分配。同时，公司根据法规要求在交易系统中设置一系列投资禁止与限制指标对公平交易的执行进行事前控制，主要包括限制公司旗下组合自身及组合间反向交易、对敲交易、银行间关联方交易等。

事后监督，公司的风险管理部作为独立第三方对所有投资行为进行事后监督，主要监督的事项包括以下内容。

1) 每季度和每年度对公司管理的不同投资组合的整体收益率差异、分投资类别（股票、债券）的收益率差异进行分析。

2) 每季度和每年度对公司管理的不同投资组合所有交易所二级市场交易进行 1 日、3 日、5 日同向交易价差分析。

3) 对公司管理的不同投资组合的所有银行间债券买卖和回购交易进行分析。监督的内容包括以下几点，同一投资组合短期内对同一债券的反向交易，债券买卖到期收益率与中债登估价收益率之间的差异，回购利率与当日市场平均利率之间的差异。对上述监督内容存在异常的情况要求投资组合经理进行合理性解释。

4) 对非公开发行股票申购、以公司名义进行的债券一级市场申购的申购方案和分配过程的公允性进行监督。

### 4.3.2 公平交易制度的执行情况

本报告期内，基金管理人通过严格执行投资决策委员会议事规则、公司股票库管理制度、中央交易室制度、防火墙机制、系统中的公平交易程序、每日交易日结报告、定期基金投资绩效评价等机制，确保所管理的所有投资组合在授权、研究分析、投资决策、交易执行、业绩评估等投资管理活动和环节得到公平对待。同时，基金管理人严格遵守法律法规关于公平交易的相关规定和公司内部制度要求，分析了本公司旗下所有投资组合之间的整体收益率差异、分投资类别（股票、债券）的收益率差异以及连续四个季度期间内、不同时间窗下同向交易的交易价差；分析结果未发现异常情况。

### 4.3.3 异常交易行为的专项说明

本报告期内，基金管理人未发生所有投资组合参与的交易所公开竞价同日反向交易成交较少的单边交易量超过该证券当日成交量的 5%。

本报告期内，本基金未发现异常交易行为。

## 4.4 管理人对报告期内基金的投资策略和业绩表现的说明

### 4.4.1 报告期内基金投资策略和运作分析

2017 年 1-12 月份，固定资产投资完成额累计同比增长 7.2%，年初以来固定资产投资增速逐季下滑。分行业来看，制造业投资连续 3 个季度持续下滑，截至 4 季末累计同比增速小幅反弹至 4.8%；房地产开发投资逐季度下滑，截至 4 季度末累计同比增速下滑至 7%；基建投资增速（不含电力）也呈现逐季度下滑，截至 4 季末累计同比增速下滑至 19%。2017 年全年出口累计同比增速（以美元计）由 2016 年度的-7.7%转正为 7.9%，全球经济复苏对中国经济拉动效应十分显著；2017 年全年进口累计同比增速（以美元计）由-5.5%转正为 15.9%，但进口增速呈现逐季下滑，显示出内需走弱。1-12 月份社会消费品零售总额累计同比增长 10.2%，下半年以来名义和实际消费增速逐季度略有下滑。物价水平 1 季度回落，之后逐季度上升，12 月 CPI 同比增长 1.8%，2017 年累计同比增速 1.6%。

1 季度央行货币政策从紧，抬升了货币市场资金成本，债券市场下跌；2 季度初监管政策频出，债市延续下跌。随着监管部门之间政策协调性增强，央行在 6 月初就续作 MLF，结合公开市场净投放，使市场度过了一个较为平稳的半年末，债市收益率也在大幅上行后迎来了难得的反弹。进入 3 季度央行货币政策在边际上有所收紧，8 月公开市场大幅净回笼之后资金面持续紧平衡，市场修正了此前产生的宽松预期，债券市场先上后下、总体震荡。4 季度在紧货币、严监管和经济

强韧性之下，债市收益率自 10 月起呈现大幅上行。全年来看，因债券收益率上升较多，资本利得损失蚕食票息收益，债券基金业绩整体表现惨淡。

2017 年股票市场结构性分化严重，A 股去伪存真，有业绩支撑和估值优势的龙头白马受到追捧，全年带给投资者相当可观的收益。1 季度市场整体上涨，期初周期股和一带一路主题表现较好，之后市场转为青睐大消费，创业板因估值较高整体表现较差。股市波动率大幅下降，投资总体向价值投资为主，主题投资为辅。进入 2 季度，市场总体呈现先抑后扬走势，但仍未回到 1 季度末的位置。期间经历一系列重要事件：如 4 月雄安新区成立，5 月一带一路峰会召开，证监会减持新规，6 月 A 股被纳入 MSCI。中小板、创业板的回落正是对前期高成长预期的修正，同时在存量博弈的经济中，业绩支撑使得蓝筹白马股估值进一步提升。3 季度股市总体温和上涨，7-8 月连续录得阳线，9 月整体微幅下跌。供给侧改革推升了上游大宗商品上涨，钢铁煤炭等工业企业利润显著回升，在企业盈利和风险偏好支撑下，A 股表现亮眼。4 季度股票市场震荡调整，临近年末，机构投资者需要在年末兑现投资收益。白马股也出现了分化，如房地产和白酒行业仍然稳定，但科技白马表现不佳。

2017 年可转债市场跟随 A 股市场，呈现明显的结构性行情，择券变得尤为重要。在大幅扩容压力之下，转债市场估值水平持续压缩。上半年转债市场震荡上行，1-5 月市场以下跌为主，5 月证监会发布转债打新新规，将改为信用申购，旨在解决转债和 EB 发行过程中大规模资金冻结对市场造成的流动性冲击，伴随股市债市的上涨 6 月转债指数录得 5.02% 的涨幅。3 季度转债市场整体震荡，7 月延续 6 月的靓丽表现使得投资者对转债关注度明显提升，8 月小幅上涨，9 月因估值承压叠加供给预期转债市场持续下跌。4 季度一级供给持续增加，二级市场则持续调整，前期高估值有所压缩，转债估值逐渐回归合理区间，择券空间有所改善。

2017 年 1 季度开始降低久期应对赎回，但是基金开放后赎回的量还是超过预期，导致基金杠杆和久期被动上升和净值下跌。3 季度基金尝试提高组合久期，后来市场下跌后降低了组合久期。由于基金组合久期相对略长，导致净值在 2017 年表现不佳。

#### 4.4.2 报告期内基金的业绩表现

截至本报告期末，本报告期内宝鑫纯债 A 基金份额净值增长率为 0.46%，同期业绩比较基准收益率为 0.28%；宝鑫纯债 C 基金份额净值增长率为 0.11%，同期业绩比较基准收益率为 0.28%。

#### 4.5 管理人对宏观经济、证券市场及行业走势的简要展望

短期经济仍具韧性，同时也存在隐忧。从拉动经济增长的三驾马车来看，国内消费增速小幅



下行，预计 2018 年汽车消费、房地产产业链消费增速都可能下行，从而拖累消费实际增速；受益于全球经济边际改善，净出口在 2018 年继续对 GDP 正向拉动，但是贡献度较 2017 年下降；投资方面，制造业投资继续回升，地产投资可能小幅回落，基建投资增速面临较大下行压力，投资整体增速可能下行。总体来说，2018 年名义和实际经济增速都可能小幅下行，物价水平中枢抬升。

2018 年监管的重点是严控杠杆率，金融行业纷纷回归主业，利率中枢已大幅抬升，融资成本将逐步抬升，紧货币紧信用环境下的一系列宏观调控组合拳，有助于经济转型所需的结构调整和质量提升，同时也可能对实体经济带来滞后影响。2018 年经济增速可能前高后低，总体增速可能略有下降。从物价水平来看，油价上涨和低基数使得 2018 年通胀预期升温，但预计全年 CPI 中枢仍处于良性区间；2018 年虽然将继续供给侧改革，但高基数效应之下，预计 PPI 增速高位回落，使得 PPI 和 CPI 的剪刀差继续收敛。

债券市场 2017 年大幅调整，年初以来除了国债之外的其他各品种收益率上行 150 BP 左右。展望 2018 年债市，基本面短期暂稳，经济增速略有回落、通胀水平温和可控，市场最为关注的是金融严监管的落地节奏和力度，尤其是庞大的银行理财在资管新规的规范下如何过渡。若这一过程非常激烈，可能导致债券市场继续出现短期快速调整。对于投资人来说，需要高度关注经济基本面的边际变化，若经济增速回落的速度过快，相应的紧缩和监管政策力度也会减弱，这将带来债券的交易性机会。对于信用类债券，打破刚性兑付和地方政府经济数据挤水分，使得城投平台的信用风险加大。投资人需要对个券严选甄别。股票市场结构性行情下，波动较大，投资人需要根据市场变化灵活调整投资策略。可转债市场分化严重，供给压力之下择券重于择时，同时权益投资者的介入将使转债市场的博弈难度加大。总得来说 2018 年市场的不确定性变强，我们会高度关注经济和政策的变化，分析其对大类资产配置的影响，以改善业绩。

#### 4.6 管理人内部有关本基金的监察稽核工作情况

公司自 2003 年 3 月成立以来始终注重合规性和业务风险控制。加强对基金运作的内部操作风险控制、保障基金份额持有人的利益始终是公司制定各项内部制度、流程的指导思想。公司监察稽核部门对公司遵守各项法规和管理制度及公司所管理的各基金履行合同义务的情况进行核查，发现问题及时提出改进建议并督促业务部门进行整改，同时定期向监管部门、公司管理层及上级公司出具相关报告。

本报告期内，基金管理人内部监察稽核主要工作如下：

（一）规范员工行为操守，加强职业道德教育和风险教育。公司通过对新员工集中组织岗前

培训、签署《个人声明书》等形式，明确员工的行为准则，防范道德风险。并在具体工作中坚持加强法规培训，努力培养员工的风险意识、合法合规意识。

（二）完善公司制度体系。公司一方面坚持制度的刚性，不轻易改变、简化已确立的流程。要求从一般员工、部门经理到业务总监，每个人都必须清楚自己的权力和职责，承担相应责任。另一方面，伴随市场变革和产品创新，公司的业务和管理方式也发生着变化。在长期的业务实践中，公司借鉴和吸收海外股东、国内同行经验，在符合公司基本制度的前提下，根据业务的发展不时调整。允许各级员工在职责范围内设计和调整自己的业务流程，涉及其它部门或领域的，由相应级别的负责人在符合公司已有制度的基础上协调和批准。公司根据法律法规的变化、监管要求和业务情况不断调整和细化市场、营运、投资研究各方面的分工和业务规则，并根据内部控制委员会和监察稽核部门提出的意见、建议调整或改善了前、中、后台的业务流程。

（三）有重点地全面开展内部审计稽核工作。2017 年，监察稽核部门按计划对公司营运、投资、市场部门进行了业务审计、依据《证券期货投资者适当性管理办法》对公司相关内部流程进行了差异性评估、根据监管要求开展了涉及投研、运营、销售等方面的专项自查；并与相关部门进行沟通，形成后续跟踪和业务上相互促进的良性循环，不断提高工作质量。

在今后的工作中，本基金管理人将继续坚持一贯的内部控制理念，完善内控制度，提高工作水平，努力防范和控制各种风险，保障基金份额持有人的合法权益。

#### 4.7 管理人对报告期内基金估值程序等事项的说明

本基金管理人按照企业会计准则、中国证监会相关规定、中国证券投资基金业协会和基金合同关于估值的约定，对基金所持有的投资品种进行估值。

本基金管理人设有估值委员会，定期评价现行估值政策和程序，在发生了影响估值政策和程序的有效性及适用性的情况后及时修订估值方法。基金在投资新品种时，由估值委员会评价现有估值政策和程序的适用性。

##### （1）日常估值流程

本基金的估值由基金会计负责，基金会计以本基金为会计核算主体，基金会计核算独立于公司会计核算，独立建账、独立核算。基金会计采用专用的财务核算软件系统进行基金核算及帐务处理；每日按时接收成交数据及权益数据，进行基金估值。基金会计核算采用基金管理人与托管

银行双人同步独立核算、相互核对的方式进行；基金会计每日就基金的会计核算、基金估值等与托管银行进行核对，每日估值结果必须与托管行核对一致后才能对外公告。

## （2）特殊业务估值流程

根据中国证券监督管理委员会[2017]13号《中国证监会关于证券投资基金估值业务的指导意见》、中国证券投资基金业协会《关于发布中基协(AMAC)基金行业股票估值指数的通知》、《中国证券投资基金业协会估值核算工作小组关于2015年1季度固定收益品种的估值处理标准》、《关于发布〈证券投资基金投资流通受限股票估值指引(试行)〉的通知》等有关规定及本公司的估值制度，对特殊品种或由于特殊原因导致投资品种不存在活跃市场的情况，量化投资部根据估值委员会确定的对停牌股票或异常交易股票估值调整的方法（比如：指数收益法）进行估值，并兼顾行业研究员基于上市公司估值模型计算结果所提出的估值建议或意见。必要时基金经理也会就估值模型及估值方法的确定提出建议和意见，但由估值委员会做最终决策。

上述参与估值流程的人员均具备估值业务所需的专业胜任能力，参与估值流程各方之间不存在重大利益冲突。

## 4.8 管理人对报告期内基金利润分配情况的说明

本基金本报告期末未进行利润分配，符合相关法规及基金合同的规定。

## 4.9 报告期内管理人对本基金持有人数或基金资产净值预警情形的说明

本报告期内，本基金不存在连续二十个工作日基金份额持有人低于二百人或基金资产净值低于五千万元的情形。

## § 5 托管人报告

### 5.1 报告期内本基金托管人遵规守信情况声明

本报告期内，中国银行股份有限公司（以下称“本托管人”）在华宝宝鑫纯债一年定期开放债券型证券投资基金（以下称“本基金”）的托管过程中，严格遵守《证券投资基金法》及其他有关法律法规、基金合同和托管协议的有关规定，不存在损害基金份额持有人利益的行为，完全尽职尽责地履行了应尽的义务。

### 5.2 托管人对报告期内本基金投资运作遵规守信、净值计算、利润分配等情况的说明

本报告期内，本托管人根据《证券投资基金法》及其他有关法律法规、基金合同和托管协议的规定，对本基金管理人的投资运作进行了必要的监督，对基金资产净值的计算、基金份额申购赎回价格的计算以及基金费用开支等方面进行了认真地复核，未发现本基金管理人存在损害基金份额持有人利益的行为。

### 5.3 托管人对本年度报告中财务信息等内容的真实、准确和完整发表意见

本报告中的财务指标、净值表现、收益分配情况、财务会计报告（注：财务会计报告中的“金融工具风险及管理”部分未在托管人复核范围内）、投资组合报告等数据真实、准确和完整。

## § 6 审计报告

### 6.1 审计报告基本信息

财务报表是否经过审计	是
审计意见类型	标准无保留意见
审计报告编号	普华永道中天审字(2018)第 20453 号

### 6.2 审计报告的基本内容

审计报告标题	审计报告
审计报告收件人	华宝宝鑫纯债一年定期开放债券型证券投资基金 (原华宝兴业宝宝鑫纯债一年定期开放债券型证券投资基金) 全体基金份额持有人
审计意见	<p>(一)我们审计的内容</p> <p>我们审计了华宝宝鑫纯债一年定期开放债券型证券投资基金(原华宝兴业宝宝鑫纯债一年定期开放债券型证券投资基金,以下简称“华宝宝鑫债券基金”)的财务报表,包括 2017 年 12 月 31 日的资产负债表,2017 年度的利润表和所有者权益(基金净值)变动表以及财务报表附注。</p> <p>(二)我们的意见</p> <p>我们认为,后附的财务报表在所有重大方面按照企业会计准则和在财务报表附注中所列示的中国证券监督管理委员会(以下简称“中国证监会”)、中国证券投资基金业协会(以下简称“中国基金业协会”)发布的有关规定及允许的基金行业实务操作编制,公允反映了华宝宝鑫债券基金 2017 年 12 月 31 日的财务状况以及 2017 年度的经营成果和基金净值变动情况。</p>
形成审计意见的基础	<p>我们按照中国注册会计师审计准则的规定执行了审计工作。审计报告的“注册会计师对财务报表审计的责任”部分进一步阐述了我们在这些准则下的责任。我们相信,我们获取的审计证据是充分、适当的,为发表审计意见提供了基础。</p> <p>按照中国注册会计师职业道德守则,我们独立于华宝宝鑫债券基金,并履行了职业道德方面的其他责任。</p>
强调事项	-
其他事项	-
其他信息	-

<p>管理层和治理层对财务报表的责任</p>	<p>华宝宝鑫债券基金的基金管理人华宝基金管理有限公司(原华宝兴业基金管理有限公司,以下简称“基金管理人”)管理层负责按照企业会计准则和中国证监会、中国基金业协会发布的有关规定及允许的基金行业实务操作编制财务报表,使其实现公允反映,并设计、执行和维护必要的内部控制,以使财务报表不存在由于舞弊或错误导致的重大错报。</p> <p>在编制财务报表时,基金管理人管理层负责评估华宝宝鑫债券基金的持续经营能力,披露与持续经营相关的事项(如适用),并运用持续经营假设,除非基金管理人管理层计划清算华宝宝鑫债券基金、终止运营或别无其他现实的选择。</p> <p>基金管理人治理层负责监督华宝宝鑫债券基金的财务报告过程。</p>
<p>注册会计师对财务报表审计的责任</p>	<p>我们的目标是对财务报表整体是否不存在由于舞弊或错误导致的重大错报获取合理保证,并出具包含审计意见的审计报告。合理保证是高水平的保证,但并不能保证按照审计准则执行的审计在某一重大错报存在时总能发现。错报可能由于舞弊或错误导致,如果合理预期错报单独或汇总起来可能影响财务报表使用者依据财务报表作出的经济决策,则通常认为错报是重大的。</p> <p>在按照审计准则执行审计工作的过程中,我们运用职业判断,并保持职业怀疑。同时,我们也执行以下工作:</p> <p>(一) 识别和评估由于舞弊或错误导致的财务报表重大错报风险;设计和实施审计程序以应对这些风险,并获取充分、适当的审计证据,作为发表审计意见的基础。由于舞弊可能涉及串通、伪造、故意遗漏、虚假陈述或凌驾于内部控制之上,未能发现由于舞弊导致的重大错报的风险高于未能发现由于错误导致的重大错报的风险。</p> <p>(二) 了解与审计相关的内部控制,以设计恰当的审计程序,但目</p>

	<p>的并非对内部控制的有效性发表意见。</p> <p>(三) 评价基金管理人管理层选用会计政策的恰当性和作出会计估计及相关披露的合理性。</p> <p>(四) 对基金管理人管理层使用持续经营假设的恰当性得出结论。同时, 根据获取的审计证据, 就可能导致对华宝宝鑫债券基金持续经营能力产生重大疑虑的事项或情况是否存在重大不确定性得出结论。如果我们得出结论认为存在重大不确定性, 审计准则要求我们在审计报告中提请报表使用者注意财务报表中的相关披露; 如果披露不充分, 我们应当发表非无保留意见。我们的结论基于截至审计报告日可获得的信息。然而, 未来的事项或情况可能导致华宝宝鑫债券基金不能持续经营。</p> <p>(五) 评价财务报表的总体列报、结构和内容(包括披露), 并评价财务报表是否公允反映相关交易和事项。</p> <p>我们与基金管理人治理层就计划的审计范围、时间安排和重大审计发现等事项进行沟通, 包括沟通我们在审计中识别出的值得关注的内部控制缺陷。</p>
会计师事务所的名称	普华永道中天会计师事务所(特殊普通合伙)
注册会计师的姓名	薛竞   曹阳
会计师事务所的地址	中国 · 上海市
审计报告日期	2018 年 3 月 22 日

## § 7 年度财务报表

## 7.1 资产负债表

会计主体：华宝宝鑫纯债一年定期开放债券型证券投资基金

报告截止日：2017 年 12 月 31 日

单位：人民币元

资产	附注号	本期末 2017 年 12 月 31 日	上年度末 2016 年 12 月 31 日
<b>资产：</b>			
银行存款	7.4.7.1	789,420.76	2,238,376.35
结算备付金		2,399,981.21	22,215,707.00
存出保证金		1,722.21	43,193.81
交易性金融资产	7.4.7.2	107,774,053.00	784,706,410.30
其中：股票投资		-	-
基金投资		-	-
债券投资		107,774,053.00	784,706,410.30
资产支持证券投资		-	-
贵金属投资		-	-
衍生金融资产	7.4.7.3	-	-
买入返售金融资产	7.4.7.4	7,000,000.00	-
应收证券清算款		-	-
应收利息	7.4.7.5	2,043,379.06	14,945,394.55
应收股利		-	-
应收申购款		-	-
递延所得税资产		-	-
其他资产	7.4.7.6	-	-
资产总计		120,008,556.24	824,149,082.01
<b>负债和所有者权益</b>	<b>附注号</b>	<b>本期末 2017 年 12 月 31 日</b>	<b>上年度末 2016 年 12 月 31 日</b>
<b>负债：</b>			
短期借款		-	-
交易性金融负债		-	-
衍生金融负债	7.4.7.3	-	-
卖出回购金融资产款		-	289,199,516.20
应付证券清算款		-	100,708.72
应付赎回款		-	-
应付管理人报酬		60,998.88	271,631.90
应付托管费		20,332.99	90,543.95
应付销售服务费		6,725.00	34,771.69
应付交易费用	7.4.7.7	-	23,960.22
应交税费		-	-



应付利息		-	83,252.98
应付利润		-	-
递延所得税负债		-	-
其他负债	7.4.7.8	140,000.00	202,200.00
负债合计		228,056.87	290,006,585.66
<b>所有者权益：</b>			
实收基金	7.4.7.9	120,880,395.50	541,195,748.50
未分配利润	7.4.7.10	-1,099,896.13	-7,053,252.15
所有者权益合计		119,780,499.37	534,142,496.35
负债和所有者权益总计		120,008,556.24	824,149,082.01

注：报告截止日 2017 年 12 月 31 日，基金份额总额 120,880,395.50 份，其中 A 类基金份额 97,928,959.87 份，A 类基金份额净值 0.9920 元；C 类基金份额 22,951,435.63 份，C 类基金份额净值 0.9862 元。

## 7.2 利润表

会计主体：华宝宝鑫纯债一年定期开放债券型证券投资基金

本报告期：2017 年 1 月 1 日至 2017 年 12 月 31 日

单位：人民币元

项目	附注号	本期 2017 年 1 月 1 日至 2017 年 12 月 31 日	上年度可比期间 2016 年 4 月 26 日(基 金合同生效日)至 2016 年 12 月 31 日
<b>一、收入</b>		4,895,987.45	1,282,538.02
1.利息收入		13,992,328.78	20,171,273.52
其中：存款利息收入	7.4.7.11	156,765.96	865,078.62
债券利息收入		13,498,154.11	18,830,497.65
资产支持证券利息收入		-	-
买入返售金融资产收入		337,408.71	475,697.25
其他利息收入		-	-
2.投资收益（损失以“-”填列）		-21,891,576.84	-1,321,437.72
其中：股票投资收益	7.4.7.12	-	-
基金投资收益		-	-
债券投资收益	7.4.7.13	-21,891,576.84	-1,321,437.72
资产支持证券投资收益	7.4.7.13.3	-	-
贵金属投资收益	7.4.7.14	-	-
衍生工具收益	7.4.7.15	-	-
股利收益	7.4.7.16	-	-
3.公允价值变动收益（损失以“-”号填列）	7.4.7.17	12,795,235.51	-17,567,297.78
4.汇兑收益（损失以“-”号填		-	-

列)			
5.其他收入（损失以“-”号填列）	7.4.7.18	-	-
<b>减：二、费用</b>		4,769,129.41	8,335,790.17
1. 管理人报酬	7.4.10.2.1	1,522,406.44	2,223,178.81
2. 托管费	7.4.10.2.2	507,468.91	741,059.63
3. 销售服务费	7.4.10.2.3	186,413.06	284,821.40
4. 交易费用	7.4.7.19	6,209.82	7,407.89
5. 利息支出		2,282,775.76	4,855,735.64
其中：卖出回购金融资产支出		2,282,775.76	4,855,735.64
6. 其他费用	7.4.7.20	263,855.42	223,586.80
<b>三、利润总额（亏损总额以“-”号填列）</b>		126,858.04	-7,053,252.15
减：所得税费用		-	-
<b>四、净利润（净亏损以“-”号填列）</b>		126,858.04	-7,053,252.15

### 7.3 所有者权益（基金净值）变动表

会计主体：华宝宝鑫纯债一年定期开放债券型证券投资基金

本报告期：2017年1月1日至2017年12月31日

单位：人民币元

项目	本期 2017年1月1日至2017年12月31日		
	实收基金	未分配利润	所有者权益合计
一、期初所有者权益（基金净值）	541,195,748.50	-7,053,252.15	534,142,496.35
二、本期经营活动产生的基金净值变动数（本期利润）	-	126,858.04	126,858.04
三、本期基金份额交易产生的基金净值变动数（净值减少以“-”号填列）	-420,315,353.00	5,826,497.98	-414,488,855.02
其中：1. 基金申购款	157,234.84	-2,059.89	155,174.95
2. 基金赎回款	-420,472,587.84	5,828,557.87	-414,644,029.97
四、本期向基金份额持有人分配利润产生的基金净值变动（净值减少以	-	-	-

“-”号填列)			
五、期末所有者权益(基金净值)	120,880,395.50	-1,099,896.13	119,780,499.37
项目	上年度可比期间 2016年4月26日(基金合同生效日)至2016年12月31日		
	实收基金	未分配利润	所有者权益合计
一、期初所有者权益(基金净值)	541,195,748.50	-	541,195,748.50
二、本期经营活动产生的基金净值变动数(本期利润)	-	-7,053,252.15	-7,053,252.15
三、本期基金份额交易产生的基金净值变动数(净值减少以“-”号填列)	-	-	-
其中: 1. 基金申购款	-	-	-
2. 基金赎回款	-	-	-
四、本期向基金份额持有人分配利润产生的基金净值变动(净值减少以“-”号填列)	-	-	-
五、期末所有者权益(基金净值)	541,195,748.50	-7,053,252.15	534,142,496.35

报表附注为财务报表的组成部分。

本报告 7.1 至 7.4 财务报表由下列负责人签署:

<u>黄小薏</u>	<u>向辉</u>	<u>张幸骏</u>
基金管理人负责人	主管会计工作负责人	会计机构负责人

## 7.4 报表附注

### 7.4.1 基金基本情况

华宝宝鑫纯债一年定期开放债券型证券投资基金(原名为华宝兴业宝鑫纯债一年定期开放债券型证券投资基金,以下简称“本基金”)经中国证券监督管理委员会(以下简称“中国证监会”)证监许可[2016]第 363 号《关于准予华宝兴业宝鑫纯债一年定期开放债券型证券投资基金注册的批复》核准,由华宝基金管理有限公司(原华宝兴业基金管理有限公司,已于 2017 年 10 月 17 日办理完成工商变更登记)依照《中华人民共和国证券投资基金法》和《华宝兴业宝鑫纯债一年定期

开放债券型证券投资基金基金合同》负责公开募集。本基金为契约型开放式，存续期限不定，首次设立募集不包括认购资金利息共募集人民币 541,108,609.55 元，业经普华永道中天会计师事务所(特殊普通合伙)普华永道中天验字(2016)第 476 号验资报告予以验证。经向中国证监会备案，《华宝兴业宝鑫纯债一年定期开放债券型证券投资基金基金合同》于 2016 年 4 月 26 日正式生效，基金合同生效日的基金份额总额为 541,195,748.50 份基金份额，其中认购资金利息折合 87,138.95 份基金份额。本基金的基金管理人为华宝基金管理有限公司，基金托管人为中国银行股份有限公司。

根据经批准的《华宝宝鑫纯债一年定期开放债券型证券投资基金基金合同》和《华宝宝鑫纯债一年定期开放债券型证券投资基金招募说明书》的规定，本基金根据认购费、申购费、销售服务费收取方式的不同，将基金份额分为不同的类别，即 A 类基金份额和 C 类基金份额。在投资人认购/申购基金时收取认购/申购费用的，称为 A 类基金份额；不收取认购/申购费用，而是从本类别基金资产中计提销售服务费的，称为 C 类基金份额。

根据《华宝基金管理有限公司关于旗下基金更名事宜的公告》，华宝兴业宝鑫纯债一年定期开放债券型证券投资基金于 2017 年 12 月 30 日起更名为华宝宝鑫纯债一年定期开放债券型证券投资基金。

根据《中华人民共和国证券投资基金法》和《华宝宝鑫纯债一年定期开放债券型证券投资基金基金合同》的有关规定，本基金的投资范围为具有良好流动性的金融工具，包括国内依法发行上市的国债、金融债、央行票据、地方政府债、企业债、公司债、分离交易可转债的纯债、次级债、资产支持证券、短期融资券、中期票据、债券回购、银行存款、货币市场工具等固定收益类资产和法律法规允许投资的其他金融工具。本基金不投资股票、权证等权益类资产，也不投资于可转换债券(分离交易可转债的纯债部分除外)。本基金投资于债券资产的比例不低于基金资产的 80%，每个开放期开始前三个月至开放期结束后三个月内不受前述投资组合比例的限制。本基金在封闭期内持有现金或者到期日在一年以内的政府债券占基金资产净值的比例不受限制，但在开放期本基金持有现金或者到期日在一年以内的政府债券不低于基金资产净值的 5%。本基金的业绩比较基准为：中证综合债指数收益率。

本财务报表由本基金的基金管理人华宝基金管理有限公司于 2018 年 3 月 22 日批准报出。

## 7.4.2 会计报表的编制基础

本基金的财务报表按照财政部于 2006 年 2 月 15 日及以后期间颁布的《企业会计准则—基本准则》、各项具体会计准则及相关规定(以下合称“企业会计准则”)、中国证监会颁布的《证券投资基金信息披露 XBRL 模板第 3 号<年度报告和半年度报告>》、中国证券投资基金业协会(以下简称“中国基金业协会”)颁布的《证券投资基金会计核算业务指引》、《华宝宝鑫纯债一年定期开放债券型证券投资基金基金合同》和在财务报表附注所列示的中国证监会、中国基金业协会发布的相关规定及允许的基金行业实务操作编制。

本财务报表以持续经营为基础编制。

## 7.4.3 遵循企业会计准则及其他有关规定的声明

本基金 2017 年度财务报表符合企业会计准则的要求, 真实、完整地反映了本基金 2017 年 12 月 31 日的财务状况以及 2017 年度的经营成果和基金净值变动情况等有关信息。

## 7.4.4 重要会计政策和会计估计

### 7.4.4.1 会计年度

本基金会计年度为公历 1 月 1 日起至 12 月 31 日止。比较财务报表的实际编制期间为 2016 年 4 月 26 日(基金合同生效日)至 2016 年 12 月 31 日止期间。

### 7.4.4.2 记账本位币

本基金的记账本位币为人民币。

### 7.4.4.3 金融资产和金融负债的分类

#### (1) 金融资产的分类

金融资产于初始确认时分类为: 以公允价值计量且其变动计入当期损益的金融资产、应收款项、可供出售金融资产及持有至到期投资。金融资产的分类取决于本基金对金融资产的持有意图和持有能力。本基金现无金融资产分类为可供出售金融资产及持有至到期投资。

本基金目前以交易目的持有的债券投资分类为以公允价值计量且其变动计入当期损益的金融资产。以公允价值计量且其公允价值变动计入损益的金融资产在资产负债表中以交易性金融资产

列示。

本基金持有的其他金融资产分类为应收款项，包括银行存款、买入返售金融资产和其他各类应收款项等。应收款项是指在活跃市场中没有报价、回收金额固定或可确定的非衍生金融资产。

#### (2) 金融负债的分类

金融负债于初始确认时分类为：以公允价值计量且其变动计入当期损益的金融负债及其他金融负债。本基金目前暂无金融负债分类为以公允价值计量且其变动计入当期损益的金融负债。本基金持有的其他金融负债包括卖出回购金融资产款和其他各类应付款项等。

#### 7.4.4.4 金融资产和金融负债的初始确认、后续计量和终止确认

金融资产或金融负债于本基金成为金融工具合同的一方时，按公允价值在资产负债表内确认。以公允价值计量且其变动计入当期损益的金融资产，取得时发生的相关交易费用计入当期损益；对于支付的价款中包含的债券起息日或上次除息日至购买日止的利息，单独确认为应收项目。应收款项和其他金融负债的相关交易费用计入初始确认金额。

对于以公允价值计量且其变动计入当期损益的金融资产，按照公允价值进行后续计量；对于应收款项和其他金融负债采用实际利率法，以摊余成本进行后续计量。

金融资产满足下列条件之一的，予以终止确认：(1) 收取该金融资产现金流量的合同权利终止；(2) 该金融资产已转移，且本基金将金融资产所有权上几乎所有的风险和报酬转移给转入方；或者(3) 该金融资产已转移，虽然本基金既没有转移也没有保留金融资产所有权上几乎所有的风险和报酬，但是放弃了对该金融资产控制。

金融资产终止确认时，其账面价值与收到的对价的差额，计入当期损益。

当金融负债的现时义务全部或部分已经解除时，终止确认该金融负债或义务已解除的部分。终止确认部分的账面价值与支付的对价之间的差额，计入当期损益。

#### 7.4.4.5 金融资产和金融负债的估值原则

本基金持有的债券投资按如下原则确定公允价值并进行估值：

(1) 存在活跃市场的金融工具按其估值日的市场交易价格确定公允价值；估值日无交易且最近交易日后未发生影响公允价值计量的重大事件的，按最近交易日的市场交易价格确定公允价值。有充足证据表明估值日或最近交易日的市场交易价格不能真实反映公允价值的，应对市场交易价格进行调整，确定公允价值。与上述投资品种相同，但具有不同特征的，应以相同资产或负债的公允价值为基础，并在估值技术中考虑不同特征因素的影响。特征是指对资产出售或使用的限制

等，如果该限制是针对资产持有者的，那么在估值技术中不应将该限制作为特征考虑。此外，基金管理人不应考虑因大量持有相关资产或负债所产生的溢价或折价。

(2) 当金融工具不存在活跃市场，采用在当前情况下适用并且有足够可利用数据和其他信息支持的估值技术确定公允价值。采用估值技术时，优先使用可观察输入值，只有在无法取得相关资产或负债可观察输入值或取得不切实可行的情况下，才可以使用不可观察输入值。

(3) 如经济环境发生重大变化或证券发行人发生影响金融工具价格的重大事件，应对估值进行调整并确定公允价值。

#### **7.4.4.6 金融资产和金融负债的抵销**

本基金持有的资产和承担的负债基本为金融资产和金融负债。当本基金 1) 具有抵销已确认金额的法定权利且该种法定权利现在是可执行的；且 2) 交易双方准备按净额结算时，金融资产与金融负债按抵销后的净额在资产负债表中列示。

#### **7.4.4.7 实收基金**

实收基金为对外发行基金份额所募集的总金额在扣除损益平准金分摊部分后的余额。由于申购和赎回引起的实收基金变动分别于基金申购确认日及基金赎回确认日认列。上述申购和赎回分别包括基金转换所引起的转入基金的实收基金增加和转出基金的实收基金减少。

#### **7.4.4.8 损益平准金**

损益平准金包括已实现平准金和未实现平准金。已实现平准金指在申购或赎回基金份额时，申购或赎回款项中包含的按累计未分配的已实现损益占基金净值比例计算的金额。未实现平准金指在申购或赎回基金份额时，申购或赎回款项中包含的按累计未实现损益占基金净值比例计算的金额。损益平准金于基金申购确认日或基金赎回确认日认列，并于期末全额转入未分配利润/(累计亏损)。

#### **7.4.4.9 收入/(损失)的确认和计量**

债券投资在持有期间应取得的按票面利率或者发行价计算的利息扣除在适用情况下由债券发行企业代扣代缴的个人所得税后的净额确认为利息收入。

以公允价值计量且其变动计入当期损益的金融资产在持有期间的公允价值变动确认为公允价值变动损益；于处置时，其处置价格与初始确认金额之间的差额确认为投资收益，其中包括从公

允价值变动损益结转的公允价值累计变动额。

应收款项在持有期间确认的利息收入按实际利率法计算，实际利率法与直线法差异较小的则按直线法计算。

#### 7.4.4.10 费用的确认和计量

本基金的管理人报酬、销售服务费和托管费在费用涵盖期间按基金合同约定的费率和计算方法逐日确认。

其他金融负债在持有期间确认的利息支出按实际利率法计算，实际利率法与直线法差异较小的则按直线法计算。

#### 7.4.4.11 基金的收益分配政策

本基金同一类别的每一基金份额享有同等分配权。本基金收益以现金形式分配，但基金份额持有人可选择现金红利或将现金红利按分红除权日的基金份额净值自动转为基金份额进行再投资。若期末未分配利润中的未实现部分为正数，包括基金经营活动产生的未实现损益以及基金份额交易产生的未实现平准金等，则期末可供分配利润的金额为期末未分配利润中的已实现部分；若期末未分配利润的未实现部分为负数，则期末可供分配利润的金额为期末未分配利润，即已实现部分相抵未实现部分后的余额。

经宣告的拟分配基金收益于分红除权日从所有者权益转出。

#### 7.4.4.12 分部报告

本基金以内部组织结构、管理要求、内部报告制度为依据确定经营分部，以经营分部为基础确定报告分部并披露分部信息。经营分部是指本基金内同时满足下列条件的组成部分：(1) 该组成部分能够在日常活动中产生收入、发生费用；(2) 本基金的基金管理人能够定期评价该组成部分的经营成果，以决定向其配置资源、评价其业绩；(3) 本基金能够取得该组成部分的财务状况、经营成果和现金流量等有关会计信息。如果两个或多个经营分部具有相似的经济特征，并且满足一定条件的，则合并为一个经营分部。

本基金目前以一个单一的经营分部运作，不需要披露分部信息。

#### 7.4.4.13 其他重要的会计政策和会计估计

根据本基金的估值原则和中国证监会允许的基金行业估值实务操作，本基金确定以下类别债券投资的公允价值时采用的估值方法及其关键假设如下：



对于在证券交易所上市或挂牌转让的固定收益品种(资产支持证券和私募债券除外)及在银行间同业市场交易的固定收益品种,根据中国证监会公告[2017]13号《中国证监会关于证券投资基金估值业务的指导意见》及《中国证券投资基金业协会估值核算工作小组关于2015年1季度固定收益品种的估值处理标准》采用估值技术确定公允价值。本基金持有的证券交易所上市或挂牌转让的固定收益品种(资产支持证券和私募债券除外),按照中证指数有限公司所独立提供的估值结果确定公允价值。本基金持有的银行间同业市场固定收益品种按照中央国债登记结算有限责任公司所独立提供的估值结果确定公允价值。

#### 7.4.5 会计政策和会计估计变更以及差错更正的说明

##### 7.4.5.1 会计政策变更的说明

本基金本报告期末发生会计政策变更。

##### 7.4.5.2 会计估计变更的说明

本基金本报告期末发生会计估计变更。

##### 7.4.5.3 差错更正的说明

本基金在本报告期间无须说明的会计差错更正。

#### 7.4.6 税项

根据财政部、国家税务总局财税[2004]78号《财政部、国家税务总局关于证券投资基金税收政策的通知》、财税[2008]1号《关于企业所得税若干优惠政策的通知》、财税[2016]36号《关于全面推开营业税改征增值税试点的通知》、财税[2016]46号《关于进一步明确全面推开营改增试点金融业有关政策的通知》、财税[2016]70号《关于金融机构同业往来等增值税政策的补充通知》及其他相关财税法规和实务操作,主要税项列示如下:

(1) 于2016年5月1日前,以发行基金方式募集资金不属于营业税征收范围,不征收营业税。对证券投资基金管理人运用基金买卖债券的差价收入免征营业税。自2016年5月1日起,金融业由缴纳营业税改为缴纳增值税。对证券投资基金管理人运用基金买卖债券的转让收入免征增值税,对国债、地方政府债以及金融同业往来利息收入亦免征增值税。

(2) 对基金从证券市场中取得的收入,包括买卖债券的差价收入,债券的利息收入及其他收入,暂不征收企业所得税。

(3) 对基金取得的企业债券利息收入，应由发行债券的企业在向基金支付利息时代扣代缴 20% 的个人所得税。

#### 7.4.7 重要财务报表项目的说明

##### 7.4.7.1 银行存款

单位：人民币元

项目	本期末 2017 年 12 月 31 日	上年度末 2016 年 12 月 31 日
活期存款	789,420.76	2,238,376.35
定期存款	-	-
其中：存款期限 1-3 个月	-	-
其他存款	-	-
合计：	789,420.76	2,238,376.35

##### 7.4.7.2 交易性金融资产

单位：人民币元

项目	本期末 2017 年 12 月 31 日		
	成本	公允价值	公允价值变动
股票	-	-	-
贵金属投资-金交所黄金合约	-	-	-
债券	交易所市场	71,222,967.99	68,115,053.00
	银行间市场	41,323,147.28	39,659,000.00
	合计	112,546,115.27	107,774,053.00
资产支持证券	-	-	-
基金	-	-	-
其他	-	-	-
合计	112,546,115.27	107,774,053.00	-4,772,062.27
项目	上年度末 2016 年 12 月 31 日		
	成本	公允价值	公允价值变动
股票	-	-	-
贵金属投资-金交所黄金合约	-	-	-
债券	交易所市场	311,638,433.83	303,015,910.30
	银行间市场	490,635,274.25	481,690,500.00
	合计	802,273,708.08	784,706,410.30
资产支持证券	-	-	-
基金	-	-	-

其他	-	-	-
合计	802,273,708.08	784,706,410.30	-17,567,297.78

#### 7.4.7.3 衍生金融资产/负债

本基金本报告期末及上年度末未持有衍生金融资产/负债。

#### 7.4.7.4 买入返售金融资产

##### 7.4.7.4.1 各项买入返售金融资产期末余额

单位：人民币元

项目	本期末 2017年12月31日	
	账面余额	其中：买断式逆回购
买入返售证券	7,000,000.00	-
合计	7,000,000.00	-
项目	上年度末 2016年12月31日	
	账面余额	其中：买断式逆回购
合计	-	-

##### 7.4.7.4.2 期末买断式逆回购交易中取得的债券

本基金本报告期及上年度末未持有从买断式逆回购交易中取得的债券。

#### 7.4.7.5 应收利息

单位：人民币元

项目	本期末 2017年12月31日	上年度末 2016年12月31日
应收活期存款利息	173.69	2,686.80
应收定期存款利息	-	-
应收其他存款利息	-	-
应收结算备付金利息	1,188.00	10,996.81
应收债券利息	2,026,658.68	14,931,689.49
应收买入返售证券利息	15,357.81	-
应收申购款利息	-	-
应收黄金合约拆借孳息	-	-
其他	0.88	21.45
合计	2,043,379.06	14,945,394.55

#### 7.4.7.6 其他资产

本基金本报告期末及上年度末未持有其他资产。

#### 7.4.7.7 应付交易费用

单位：人民币元

项目	本期末 2017 年 12 月 31 日	上年度末 2016 年 12 月 31 日
交易所市场应付交易费用	-	-
银行间市场应付交易费用	-	23,960.22
合计	-	23,960.22

#### 7.4.7.8 其他负债

单位：人民币元

项目	本期末 2017 年 12 月 31 日	上年度末 2016 年 12 月 31 日
应付券商交易单元保证金	-	-
应付赎回费	-	-
预提费用	140,000.00	200,000.00
其他	-	2,200.00
合计	140,000.00	202,200.00

#### 7.4.7.9 实收基金

金额单位：人民币元

华宝宝鑫债券 A		
项目	本期 2017 年 1 月 1 日至 2017 年 12 月 31 日	
	基金份额（份）	账面金额
上年度末	422,225,779.19	422,225,779.19
本期申购	157,133.18	157,133.18
本期赎回（以“-”号填列）	-324,453,952.50	-324,453,952.50
本期末	97,928,959.87	97,928,959.87

金额单位：人民币元

华宝宝鑫债券 C		
项目	本期 2017 年 1 月 1 日至 2017 年 12 月 31 日	
	基金份额（份）	账面金额
上年度末	118,969,969.31	118,969,969.31

本期申购	101.66	101.66
本期赎回（以“-”号填列）	-96,018,635.34	-96,018,635.34
本期末	22,951,435.63	22,951,435.63

注：本基金以定期开放的方式运作。即以封闭期和开放期相结合的方式运作。本基金的首个封闭期为自基金合同生效日起至基金合同生效日所对应的下一年度对日的前一日。下一个封闭期为首个开放期结束之日次日起至首个开放期结束之日次日所对应的下一年度对日的前一日，以此类推。本基金自每个封闭期结束后第一个工作日起进入开放期，期间可以办理申购与赎回业务。根据《华宝兴业宝鑫纯债一年定期开放债券型证券投资基金开放日常申购、赎回及转换业务的公告》，本次开放期时间为 2017 年 4 月 26 日(含)至 2017 年 5 月 3 日(含)，开放期内本基金接受申购、赎回及转换申请。

#### 7.4.7.10 未分配利润

单位：人民币元

华宝宝鑫债券 A			
项目	已实现部分	未实现部分	未分配利润合计
上年度末	8,427,222.60	-13,711,975.26	-5,284,752.66
本期利润	-9,736,526.27	9,999,965.92	263,439.65
本期基金份额交易产生的变动数	104,601.06	4,132,970.74	4,237,571.80
其中：基金申购款	-399.11	-1,659.12	-2,058.23
基金赎回款	105,000.17	4,134,629.86	4,239,630.03
本期已分配利润	-	-	-
本期末	-1,204,702.61	420,961.40	-783,741.21

单位：人民币元

华宝宝鑫债券 C			
项目	已实现部分	未实现部分	未分配利润合计
上年度末	2,086,823.03	-3,855,322.52	-1,768,499.49
本期利润	-2,931,851.20	2,795,269.59	-136,581.61
本期基金份额交易产生的变动数	431,366.64	1,157,559.54	1,588,926.18
其中：基金申购款	-0.51	-1.15	-1.66
基金赎回款	431,367.15	1,157,560.69	1,588,927.84
本期已分配利润	-	-	-
本期末	-413,661.53	97,506.61	-316,154.92

#### 7.4.7.11 存款利息收入

单位：人民币元

项目	本期 2017年1月1日至2017年 12月31日	上年度可比期间 2016年4月26日(基金合同生效日) 至2016年12月31日
活期存款利息收入	70,712.26	54,134.28
定期存款利息收入	-	-
其他存款利息收入	-	638,749.99
结算备付金利息收入	85,521.83	171,301.69
其他	531.87	892.66
合计	156,765.96	865,078.62

#### 7.4.7.12 股票投资收益

本基金本报告期内及上年度可比期间无股票投资收益。

#### 7.4.7.13 债券投资收益

##### 7.4.7.13.1 债券投资收益项目构成

项目	本期 2017年1月1日至2017 年12月31日	上年度可比期间 2016年4月26日(基金合 同生效日)至2016年12月31 日
债券投资收益——买卖债券(、债 转股及债券到期兑付)差价收入	-21,891,576.84	-1,321,437.72
债券投资收益——赎回差价收入	-	-
债券投资收益——申购差价收入	-	-
合计	-21,891,576.84	-1,321,437.72

##### 7.4.7.13.2 债券投资收益——买卖债券差价收入

单位：人民币元

项目	本期 2017年1月1日至2017 年12月31日	上年度可比期间 2016年4月26日(基金合 同生效日)至2016年12月31 日
卖出债券(、债转股及债券到期兑 付)成交总额	822,438,344.27	207,409,894.72
减：卖出债券(、债转股及债券到 期兑付)成本总额	828,582,602.64	205,269,455.12
减：应收利息总额	15,747,318.47	3,461,877.32
买卖债券差价收入	-21,891,576.84	-1,321,437.72

**7.4.7.13.3 资产支持证券投资收益**

本基金本报告期内及上年度可比期间无资产支持证券投资收益。

**7.4.7.14 贵金属投资收益**

本基金本报告期内及上年度可比期间无贵金属投资收益。

**7.4.7.15 衍生工具收益**

本基金本报告期内及上年度可比期间无衍生工具收益。

**7.4.7.16 股利收益**

本基金本报告期内及上年度可比期间无股利收益。

**7.4.7.17 公允价值变动收益**

单位：人民币元

项目名称	本期 2017年1月1日至2017 年12月31日	上年度可比期间 2016年4月26日(基金合同 生效日)至2016年12月31日
1. 交易性金融资产	12,795,235.51	-17,567,297.78
——股票投资	-	-
——债券投资	12,795,235.51	-17,567,297.78
——资产支持证券投资	-	-
——贵金属投资	-	-
——其他	-	-
2. 衍生工具	-	-
——权证投资	-	-
3. 其他	-	-
合计	12,795,235.51	-17,567,297.78

**7.4.7.18 其他收入**

本基金本报告期内及上年度可比期间无其他收入。

**7.4.7.19 交易费用**

单位：人民币元

项目	本期 2017年1月1日至2017年	上年度可比期间 2016年4月26日(基金合同生
----	-----------------------	-----------------------------

	12 月 31 日	效日)至 2016 年 12 月 31 日
交易所市场交易费用	1,472.32	1,945.39
银行间市场交易费用	4,737.50	5,462.50
合计	6,209.82	7,407.89

#### 7.4.7.20 其他费用

单位：人民币元

项目	本期 2017 年 1 月 1 日至 2017 年 12 月 31 日	上年度可比期间 2016 年 4 月 26 日(基金合同 生效日)至 2016 年 12 月 31 日
审计费用	60,000.00	60,000.00
信息披露费	160,000.00	140,000.00
其他	738.02	-
银行汇划费用	6,317.40	13,086.80
清算所 CFCA 证书服务费	800.00	-
帐户维护费	36,000.00	10,500.00
合计	263,855.42	223,586.80

#### 7.4.8 或有事项、资产负债表日后事项的说明

##### 7.4.8.1 或有事项

截至资产负债表日，本基金并无须作披露的或有事项。

##### 7.4.8.2 资产负债表日后事项

截至财务报表报出日，本基金并无须作披露的资产负债表日后事项。

#### 7.4.9 关联方关系

关联方名称	与本基金的关系
华宝基金管理有限公司(“华宝基金”)	基金管理人、注册登记机构、基金销售机构
中国银行股份有限公司(“中国银行”)	基金托管人、基金销售机构
华宝信托有限责任公司(“华宝信托”)	基金管理人的股东
领先资产管理有限公司(Lyxor Asset Management S.A.)	截止至 2017 年 10 月 16 日，系基金管理人的股东
华平资产管理有限合伙(Warburg Pincus Asset Management, L.P.)	自 2017 年 10 月 17 日起，系基金管理人的股东



中国宝武钢铁集团有限公司（“宝武集团”）	华宝信托的最终控制人
华宝证券有限责任公司（“华宝证券”）	受宝武集团控制的公司
华宝投资有限公司（“华宝投资”）	受宝武集团控制的公司
宝钢集团财务有限责任公司（“宝钢财务”）	受宝武集团控制的公司

注：

- 1、下述关联交易均在正常业务范围内按一般商业条款订立。
- 2、2017 年 10 月 17 日，华宝基金管理有限公司正式完成上海市工商局变更登记备案手续，变更后公司的股权结构为：华宝信托有限责任公司持股 51%，Warburg Pincus Asset Management, L.P. 持股 49%。

#### 7.4.10 本报告期及上年度可比期间的关联方交易

##### 7.4.10.1 通过关联方交易单元进行的交易

本基金本报告期内及上年度可比期间无通过关联方交易单元进行的交易。

##### 7.4.10.2 关联方报酬

###### 7.4.10.2.1 基金管理费

单位：人民币元

项目	本期 2017 年 1 月 1 日至 2017 年 12 月 31 日	上年度可比期间 2016 年 4 月 26 日(基金合同生效日) 至 2016 年 12 月 31 日
当期发生的基金应支付的管理费	1,522,406.44	2,223,178.81
其中：支付销售机构的客户维护费	466,721.35	577,906.07

注：支付基金管理人华宝基金的管理人报酬按前一日基金资产净值 0.60%的年费率计提，逐日累计至每月月底，按月支付。其计算公式为：

日管理人报酬 = 前一日基金资产净值 X 0.60% / 当年天数。

###### 7.4.10.2.2 基金托管费

单位：人民币元

项目	本期	上年度可比期间
----	----	---------

	2017 年 1 月 1 日至 2017 年 12 月 31 日	2016 年 4 月 26 日 (基金合同生效日) 至 2016 年 12 月 31 日
当期发生的基金应支付的托管费	507,468.91	741,059.63

注：支付基金托管人中国银行的托管费按前一日基金资产净值 0.20% 的年费率计提，逐日累计至每月月底，按月支付。其计算公式为：

日托管费 = 前一日基金资产净值 × 0.20% / 当年天数。

#### 7.4.10.2.3 销售服务费

单位：人民币元

获得销售服务费的各关联方名称	本期 2017 年 1 月 1 日至 2017 年 12 月 31 日		
	当期发生的基金应支付的销售服务费		
	华宝宝鑫债券 A	华宝宝鑫债券 C	合计
华宝基金	-	1,132.66	1,132.66
中国银行	-	34,397.86	34,397.86
合计	-	35,530.52	35,530.52
获得销售服务费的各关联方名称	上年度可比期间 2016 年 4 月 26 日 (基金合同生效日) 至 2016 年 12 月 31 日		
	当期发生的基金应支付的销售服务费		
	华宝宝鑫债券 A	华宝宝鑫债券 C	合计
华宝基金	-	1,400.08	1,400.08
中国银行	-	50,457.94	50,457.94
合计	-	51,858.02	51,858.02

注：支付基金销售机构的基金销售服务费按前一日基金资产净值的约定年费率计提，逐日累计至每月月底，按月支付给华宝基金，再由华宝基金计算并支付给各基金销售机构。A 类基金份额不收取销售服务费，C 类基金份额持有人约定的年基金销售服务费率为 0.35%。其计算公式为：

日基金销售服务费 = 前一日 C 类基金份额基金资产净值 × 0.35% / 当年天数。

#### 7.4.10.3 与关联方进行银行间同业市场的债券(含回购)交易

单位：人民币元

银行间市场交易的各关联方名称	本期 2017 年 1 月 1 日至 2017 年 12 月 31 日					
	债券交易金额		基金逆回购		基金正回购	
	基金买入	基金卖出	交易金额	利息收入	交易金额	利息支出

上年度可比期间 2016 年 4 月 26 日(基金合同生效日)至 2016 年 12 月 31 日						
银行间市场交易的各关联方名称	债券交易金额		基金逆回购		基金正回购	
	基金买入	基金卖出	交易金额	利息收入	交易金额	利息支出
中国银行	-	-	-	-	70,000,000.00	5,604.86

本基金本报告期内及上年度可比期间未与关联方进行银行间同业市场的债券(含回购)交易。

#### 7.4.10.4 各关联方投资本基金的情况

##### 7.4.10.4.1 报告期内基金管理人运用固有资金投资本基金的情况

份额单位：份

项目	本期 2017 年 1 月 1 日至 2017 年 12 月 31 日	
	华宝宝鑫债券 A	华宝宝鑫债券 C
基金合同生效日（2016 年 4 月 26 日）持有的基金份额	-	-
期初持有的基金份额	675,944.33	-
期间申购/买入总份额	-	-
期间因拆分变动份额	-	-
减：期间赎回/卖出总份额	-	-
期末持有的基金份额	675,944.33	-
期末持有的基金份额占基金总份额比例	0.69%	-

项目	上年度可比期间 2016 年 4 月 26 日(基金合同生效日)至 2016 年 12 月 31 日	
	华宝宝鑫债券 A	华宝宝鑫债券 C
基金合同生效日（2016 年 4 月 26 日）持有的基金份额	675,944.33	-
期初持有的基金份额	-	-
期间申购/买入总份额	-	-
期间因拆分变动份额	-	-
减：期间赎回/卖出总份额	-	-
期末持有的基金份额	675,944.33	-
期末持有的基金份额占基金总份额比例	0.1600%	-

注：基金管理人投资本基金适用的认(申)购/赎回费率按照本基金招募说明书的规定执行。

**7.4.10.4.2 报告期末除基金管理人之外的其他关联方投资本基金的情况**

本基金本报告期末及上年度末除基金管理人以外的其他关联方未投资本基金。

**7.4.10.5 由关联方保管的银行存款余额及当期产生的利息收入**

单位：人民币元

关联方名称	本期 2017年1月1日至2017年12月31日		上年度可比期间 2016年4月26日(基金合同生效日)至 2016年12月31日	
	期末余额	当期利息收入	期末余额	当期利息收入
中国银行	789,420.76	70,712.26	2,238,376.35	54,134.28

注：本基金的银行存款由基金托管人中国银行保管，按银行同业利率计息。

**7.4.10.6 本基金在承销期内参与关联方承销证券的情况**

本基金本报告期内及上年度可比期间未在承销期内参与关联方承销的证券。

**7.4.10.7 其他关联交易事项的说明**

本基金本报告期及上年度可比期间无须作说明的其他关联交易事项。

**7.4.11 利润分配情况**

本基金本报告期内无利润分配。

**7.4.12 期末（2017年12月31日）本基金持有的流通受限证券****7.4.12.1 因认购新发/增发证券而于期末持有的流通受限证券**

本基金本期末无因认购新发/增发证券而于期末持有的流通受限证券。

**7.4.12.2 期末持有的暂时停牌等流通受限股票**

本基金本期末未持有暂时停牌等流通受限股票。

**7.4.12.3 期末债券正回购交易中作为抵押的债券****7.4.12.3.1 银行间市场债券正回购**

本基金本报告期末无银行间市场债券正回购，因此没有在银行间市场债券正回购交易中作为抵押的债券。

### 7.4.12.3.2 交易所市场债券正回购

本基金本报告期末无交易所市场债券正回购，因此没有在交易所市场债券正回购交易中作为抵押的债券。

### 7.4.13 金融工具风险及管理

#### 7.4.13.1 风险管理政策和组织架构

本基金是一只债券型证券投资基金，属于风险较小、收益稳定的基金品种。本基金投资的金融工具主要包括国内依法发行上市的国债、金融债、央行票据、地方政府债、企业债、公司债、分离交易可转债的纯债、次级债、资产支持证券、短期融资券、中期票据、债券回购、银行存款、货币市场工具等固定收益类资产和法律法规允许投资的其他金融工具。本基金不投资股票、权证等权益类资产，也不投资于可转换债券(分离交易可转债的纯债部分除外)。本基金在日常经营活动中面临的与这些金融工具相关的风险主要包括信用风险、流动性风险及市场风险。本基金的基金管理人从事风险管理的主要目标是在控制风险的前提下，追求稳定的当期收益和总回报，争取实现基金资产的长期稳健增值。

本基金的基金管理人奉行全面风险管理体系的建设，公司内部监督和反馈系统包括内部控制委员会、督察长、监察稽核部、风险管理部、各部门负责人和风险控制联络人、各业务岗位。内部控制委员会负责对公司在经营管理和基金运作中的风险进行评估并研究制订相应的控制制度。督察长向董事会负责，总管公司的内控事务并独立地就内控制度的执行情况履行检查、评价、报告和建议职能。风险管理部在督察长指导下对公司内部控制运行情况进行监控，主要针对公司内部控制制度的总体构架和内部控制的目标进行评估并提出改进意见；监察稽核部在督察长的领导下对各部门和岗位的内部控制执行情况进行监督和核查，同时对内控的失控点进行查漏并责令改正。

本基金的基金管理人根据自身经营特点设立顺序递进、权责统一、严密有效的四层监控防线。第一层监控防线为一线岗位自控与互控；第二层防线为大业务板块内部各部门和部门之间的自控和互控；第三层监控防线为风险管理部和监察稽核部对各岗位、各部门、各项业务全面实施的监督反馈；最后是以内部控制委员会为主体的第四层防线，实施对公司各类业务和风险的总体监督、控制，并对风险管理部和监察稽核部的工作予以直接指导。

本基金的基金管理人对于金融工具的风险管理方法是通过结合定性分析和定量分析方法，估测各种风险产生的可能损失。从定性分析的角度出发，判断风险损失的严重程度和出现风险损失的频度。而从定量分析的角度出发，根据本基金的投资目标，结合基金资产所运用金融工具的特

征，通过特定的风险量化指标、模型、日常的量化报告，确定相应置信程度和风险损失的限度，及时可靠地对各种风险进行监督、检查和评估，并通过相应决策，将风险控制在可承受的范围内。

#### 7.4.13.2 信用风险

信用风险是指基金在交易过程中因交易对手未履行合约责任，或者基金所投资证券之发行人出现违约、拒绝支付到期本息等情况，导致基金资产损失和收益变化的风险。

本基金的基金管理人在交易前对交易对手的资信状况进行了充分的评估。本基金的银行存款存放在本基金的托管行中国银行，因而与银行存款相关的信用风险不重大。本基金在交易所进行的交易均以中国证券登记结算有限责任公司为交易对手完成证券交收和款项清算，违约风险可能性很小；在银行间同业市场进行交易前均对交易对手进行信用评估并对证券交割方式进行限制以控制相应的信用风险。

本基金的基金管理人建立了信用风险管理流程，通过对投资品种信用等级评估来控制证券发行人的信用风险，且通过分散化投资以分散信用风险。

本基金债券投资的信用评级情况按《中国人民银行信用评级管理指导意见》设定的标准统计及汇总。

##### 7.4.13.2.1 按短期信用评级列示的债券投资

单位：人民币元

短期信用评级	本期末 2017年12月31日	上年度末 2016年12月31日
A-1	-	-
A-1 以下	-	-
未评级	-	110,092,000.00
合计	-	110,092,000.00

注：未评级部分为超短期融资券。债券信用评级取自第三方评级机构的评级。

##### 7.4.13.2.2 按长期信用评级列示的债券投资

单位：人民币元

长期信用评级	本期末 2017年12月31日	上年度末 2016年12月31日
AAA	79,317,442.00	467,390,540.50
AAA 以下	28,456,611.00	175,202,784.80
未评级	-	32,021,085.00
合计	107,774,053.00	674,614,410.30

注：未评级部分为国债和政策性金融债。债券信用评级取自第三方评级机构的评级。

### 7.4.13.3 流动性风险

流动性风险是指基金在履行与金融负债有关的义务时遇到资金短缺的风险。本基金的流动性风险一方面来自于基金份额持有人于约定开放日要求赎回其持有的基金份额，另一方面来自于投资品种所处的交易市场不活跃而带来的变现困难或因投资集中而无法在市场出现剧烈波动的情况下以合理的价格变现。

针对定期开放运作可能导致的流动性风险，本基金主要通过根据开放前剩余期限长短情况动态调整投资组合进行应对。本基金的基金管理人在基金合同中设计了巨额赎回条款，约定在非常情况下赎回申请的处理方式，控制因开放申购赎回模式带来的流动性风险，有效保障基金持有人利益。

于 2017 年 12 月 31 日，除附注 7.4.12.3 中列示的卖出回购金融资产款将在一个月以内到期且计息(该利息金额不重大)外，本基金所承担的其他金融负债的合同约定到期日均为一个月以内且不计息，可赎回基金份额净值(所有者权益)无固定到期日且不计息，因此账面余额约为未折现的合约到期现金流量。

#### 7.4.13.3.1 报告期内本基金组合资产的流动性风险分析

本基金的基金管理人在基金运作过程中严格按照《公开募集证券投资基金运作管理办法》且于基金开放期内按照《公开募集开放式证券投资基金流动性风险管理规定》(自 2017 年 10 月 1 日起施行)等法规的要求对本基金组合资产的流动性风险进行管理，通过独立的风险管理部门对本基金的组合持仓集中度指标、流通受限制的投资品种比例以及组合在短期内变现能力的综合指标等流动性指标进行持续的监测和分析。

本基金投资于一家公司发行的证券市值不超过基金资产净值的 10%，且本基金与由本基金的基金管理人管理的其他基金共同持有一家公司的证券不得超过该证券的 10%。

本基金所持部分证券在证券交易所上市，其余亦可在银行间同业市场交易，部分基金资产流通暂时受限制不能自由转让的情况参见附注 7.4.12。此外，本基金可通过卖出回购金融资产方式借入短期资金应对流动性需求，其上限一般不超过基金持有的债券投资的公允价值。本基金在开

放期间主动投资于流动性受限资产的市值合计不得超过基金资产净值的 15%

于开放期内，本基金的基金管理人每日对基金组合资产中 7 个工作日可变现资产的可变现价值进行审慎评估与测算，确保每日确认的净赎回申请不得超过 7 个工作日可变现资产的可变现价值。

本报告期内，基金管理人坚持组合管理、分散投资的基本原则，严格按照法律法规的有关规定和基金合同约定的投资范围与比例限制实施投资管理，本基金所持大部分证券在证券交易所上市或银行间同业市场交易，不存在具有重大流动性风险的投资品种。

同时，本基金的基金管理人通过合理分散逆回购交易的到期日与交易对手的集中度，按照穿透原则对交易对手的财务状况、偿付能力及杠杆水平等进行必要的尽职调查与严格的准入管理，以及对不同的交易对手实施交易额度管理并进行动态调整等措施严格管理本基金从事逆回购交易的流动性风险和交易对手风险。此外，本基金的基金管理人建立了逆回购交易质押品管理制度：根据质押品的资质确定质押率水平；持续监测质押品的风险状况与价值变动以确保质押品按公允价值计算足额；并在与私募类证券资管产品及中国证监会认定的其他主体为交易对手开展逆回购交易时，可接受质押品的资质要求与基金合同约定的投资范围保持一致。

综合上述各项流动性指标的监测结果及流动性风险管理措施的实施，本基金在本报告期内流动性情况良好。

#### **7.4.13.4 市场风险**

市场风险是指基金所持金融工具的公允价值或未来现金流量因所处市场各类价格因素的变动而发生波动的风险，包括利率风险、外汇风险和其他价格风险。

##### **7.4.13.4.1 利率风险**

利率风险是指金融工具的公允价值或现金流量受市场利率变动而发生波动的风险。利率敏感性金融工具均面临由于市场利率上升而导致公允价值下降的风险，其中浮动利率类金融工具还面临每个付息期间结束根据市场利率重新定价时对于未来现金流影响的风险。



本基金的基金管理人定期对本基金面临的利率敏感性缺口进行监控，并通过调整投资组合的久期等方法对上述利率风险进行管理。

本基金主要投资于交易所及银行间市场交易的固定收益品种，因此存在相应的利率风险。

#### 7.4.13.4.1.1 利率风险敞口

单位：人民币元

本期末 2017年12月 31日	1年以内	1-5年	5年以上	不计息	合计
资产					
银行存款	789,420.76	-	-	-	789,420.76
结算备付金	2,399,981.21	-	-	-	2,399,981.21
存出保证金	1,722.21	-	-	-	1,722.21
交易性金融资产	40,462,520.80	67,311,532.20	-	-	107,774,053.00
买入返售金融资产	7,000,000.00	-	-	-	7,000,000.00
应收利息	-	-	-	2,043,379.06	2,043,379.06
其他资产	-	-	-	-	-
资产总计	50,653,644.98	67,311,532.20	-	2,043,379.06	120,008,556.24
负债					
应付管理人报酬	-	-	-	60,998.88	60,998.88
应付托管费	-	-	-	20,332.99	20,332.99
应付销售服务费	-	-	-	6,725.00	6,725.00
其他负债	-	-	-	140,000.00	140,000.00
负债总计	-	-	-	228,056.87	228,056.87
利率敏感度缺口	50,653,644.98	67,311,532.20	-	1,815,322.19	119,780,499.37
上年度末 2016年12月 31日	1年以内	1-5年	5年以上	不计息	合计
资产					
银行存款	2,238,376.35	-	-	-	2,238,376.35
结算备付金	22,215,707.00	-	-	-	22,215,707.00
存出保证金	43,193.81	-	-	-	43,193.81
交易性金融资产	214,724,562.60	541,490,847.70	28,491,000.00	-	784,706,410.30
应收利息	-	-	-	14,945,394.55	14,945,394.55
资产总计	239,221,839.76	541,490,847.70	28,491,000.00	14,945,394.55	824,149,082.01
负债					

卖出回购金融资产款	289,199,516.20	-	-	-	289,199,516.20
应付证券清算款	-	-	-	100,708.72	100,708.72
应付管理人报酬	-	-	-	271,631.90	271,631.90
应付托管费	-	-	-	90,543.95	90,543.95
应付销售服务费	-	-	-	34,771.69	34,771.69
应付交易费用	-	-	-	23,960.22	23,960.22
应付利息	-	-	-	83,252.98	83,252.98
其他负债	-	-	-	202,200.00	202,200.00
负债总计	289,199,516.20	-	-	807,069.46	290,006,585.66
利率敏感度缺口	-49,977,676.44	541,490,847.70	28,491,000.00	14,138,325.09	534,142,496.35

注：表中所示为本基金资产及负债的账面价值，并按照合约规定的利率重新定价日或到期日孰早者予以分类。

#### 7.4.13.4.1.2 利率风险的敏感性分析

假设	除市场利率以外的其他市场变量保持不变		
分析	相关风险变量的变动	对资产负债表日基金资产净值的影响金额（单位：人民币元）	
		本期末（2017年12月31日）	上年度末（2016年12月31日）
	1. 市场利率下降 25 个基点	399,571.65	3,815,348.25
2. 市场利率上升 25 个基点	-396,483.51	-3,781,213.70	

#### 7.4.13.4.2 外汇风险

外汇风险是指金融工具的公允价值或未来现金流量因外汇汇率变动而发生波动的风险。本基金的所有资产及负债以人民币计价，因此无重大外汇风险。

#### 7.4.13.4.3 其他价格风险

其他价格风险是指基金所持金融工具的公允价值或未来现金流量因除市场利率和外汇汇率以外的市场价格因素变动而发生波动的风险。本基金主要投资于证券交易所上市或银行间同业市场交易的债券，所面临的其他价格风险来源于单个证券发行主体自身经营情况或特殊事项的影响，也可能来源于证券市场整体波动的影响。

本基金的基金管理人在构建和管理投资组合的过程中，采用“自上而下”的策略，通过对宏观经济情况及政策的分析，结合证券市场运行情况，做出资产配置及投资组合构建的策略；通过对单个证券的定性分析及定量分析，选择符合基金合同约定范围的投资品种进行投资。本基金的基金管理人定期结合宏观及微观环境的变化，对投资策略、资产配置、投资组合进行修正，来主动应对可能发生的市场价格风险。

本基金通过投资组合的分散化降低其他价格风险。本基金的投资范围为固定收益类金融工具。此外，本基金的基金管理人每日对本基金所持有的证券价格实施监控，定期运用多种定量方法对基金进行风险度量，包括 VaR(Value at Risk) 指标等来测试本基金面临的潜在价格风险，及时可靠地对风险进行跟踪和控制。

于 2017 年 12 月 31 日，本基金未持有交易性权益类投资(2016 年 12 月 31 日：同)，因此除市场利率和外汇汇率以外的市场价格因素的变动对于本基金资产净值无重大影响(2016 年 12 月 31 日：同)。

#### **7.4.14 有助于理解和分析会计报表需要说明的其他事项**

##### (1) 公允价值

##### (a) 金融工具公允价值计量的方法

公允价值计量结果所属的层次，由对公允价值计量整体而言具有重要意义的输入值所属的最低层次决定：

第一层次：相同资产或负债在活跃市场上未经调整的报价。

第二层次：除第一层次输入值外相关资产或负债直接或间接可观察的输入值。

第三层次：相关资产或负债的不可观察输入值。

##### (b) 持续的以公允价值计量的金融工具

##### (i) 各层次金融工具公允价值

于 2017 年 12 月 31 日，本基金持有的以公允价值计量且其变动计入当期损益的金融资产中属于第二层次的余额为 107,774,053.00 元，无属于第一层次和第三层次的余额(2016 年 12 月 31 日：第二层次 784,706,410.30 元，无属于第一层次和第三层次的余额)。

(ii) 公允价值所属层次间的重大变动

本基金本期及上年度可比期间持有的以公允价值计量的金融工具的公允价值所属层次未发生重大变动。

(iii) 第三层次公允价值余额和本期变动金额

无。

(c) 非持续的以公允价值计量的金融工具

于 2017 年 12 月 31 日，本基金未持有非持续的以公允价值计量的金融资产(2016 年 12 月 31 日：同)。

(d) 不以公允价值计量的金融工具

不以公允价值计量的金融资产和负债主要包括应收款项和其他金融负债，其账面价值与公允价值相差很小。

(2) 增值税

根据财政部、国家税务总局于 2016 年 12 月 21 日颁布的财税[2016]140 号《关于明确金融 房地产开发 教育辅助服务等增值税政策的通知》的规定，资管产品运营过程中发生的增值税应税行为，以资管产品管理人为增值税纳税人。

根据财政部、国家税务总局于 2017 年 6 月 30 日颁布的财税[2017]56 号《关于资管产品增值税有关问题的通知》的规定，资管产品管理人运营资管产品过程中发生的增值税应税行为，暂适用简易计税方法，按照 3% 的征收率缴纳增值税。对资管产品在 2018 年 1 月 1 日前运营过程中发生的增值税应税行为，未缴纳增值税的，不再缴纳；已缴纳增值税的，已纳税额从资管产品管理人以后月份的增值税应纳税额中抵减。

此外，财政部、国家税务总局于 2017 年 12 月 25 日颁布的财税[2017]90 号《关于租入固定资产进行税额抵扣等增值税政策的通知》对资管产品管理人自 2018 年 1 月 1 日起运营资管产品提供的贷款服务、发生的部分金融商品转让业务的销售额确定做出规定。

上述税收政策对本基金截至 2017 年 12 月 31 日止的财务状况和经营成果无影响。

(3) 除公允价值和增值税外，截至资产负债表日本基金无需要说明的其他重要事项。

## § 8 投资组合报告

### 8.1 期末基金资产组合情况

金额单位：人民币元

序号	项目	金额	占基金总资产的比例 (%)
1	权益投资	-	-
	其中：股票	-	-
2	固定收益投资	107,774,053.00	89.81
	其中：债券	107,774,053.00	89.81
	资产支持证券	-	-
3	贵金属投资	-	-
4	金融衍生品投资	-	-
5	买入返售金融资产	7,000,000.00	5.83
	其中：买断式回购的买入返售金融资产	-	-
6	银行存款和结算备付金合计	3,189,401.97	2.66
7	其他各项资产	2,045,101.27	1.70
8	合计	120,008,556.24	100.00

### 8.2 期末按行业分类的股票投资组合

#### 8.2.1 报告期末按行业分类的境内股票投资组合

本基金本报告期末未持有股票投资。

#### 8.2.2 报告期末按行业分类的港股通投资股票投资组合

本基金本报告期末未持有港股通投资股票。

### 8.3 期末按公允价值占基金资产净值比例大小排序的所有股票投资明细

本基金本报告期末未持有股票投资。

### 8.4 报告期内股票投资组合的重大变动

#### 8.4.1 累计买入金额超出期初基金资产净值 2%或前 20 名的股票明细

本基金本报告期末未买入股票。

**8.4.2 累计卖出金额超出期初基金资产净值 2%或前 20 名的股票明细**

本基金本报告期末未卖出股票。

**8.4.3 买入股票的成本总额及卖出股票的收入总额**

本基金本报告期无股票投资。

**8.5 期末按债券品种分类的债券投资组合**

金额单位：人民币元

序号	债券品种	公允价值	占基金资产净值比例 (%)
1	国家债券	-	-
2	央行票据	-	-
3	金融债券	-	-
	其中：政策性金融债	-	-
4	企业债券	68,115,053.00	56.87
5	企业短期融资券	-	-
6	中期票据	39,659,000.00	33.11
7	可转债（可交换债）	-	-
8	同业存单	-	-
9	其他	-	-
10	合计	107,774,053.00	89.98

**8.6 期末按公允价值占基金资产净值比例大小排序的前五名债券投资明细**

金额单位：人民币元

序号	债券代码	债券名称	数量（张）	公允价值	占基金资产净值比例 (%)
1	101451017	14 顺 国 资 MTN001	100,000	10,095,000.00	8.43
2	1382208	13 杭机场 MTN1	100,000	10,053,000.00	8.39
3	101660048	16 夏商 MTN001	100,000	9,800,000.00	8.18
4	136367	16 国君 G1	100,000	9,726,000.00	8.12
5	101654057	16 沪 国 际 MTN001	100,000	9,711,000.00	8.11

**8.7 期末按公允价值占基金资产净值比例大小排序的所有资产支持证券投资明细**

本基金本报告期末未持有资产支持证券。

## 8.8 报告期末按公允价值占基金资产净值比例大小排序的前五名贵金属投资明细

本基金本报告期末未持有贵金属。

## 8.9 期末按公允价值占基金资产净值比例大小排序的前五名权证投资明细

本基金本报告期末未持有权证。

## 8.10 报告期末本基金投资的国债期货交易情况说明

### 8.10.1 本期国债期货投资政策

本基金未投资国债期货。

### 8.10.2 报告期末本基金投资的国债期货持仓和损益明细

本基金未投资国债期货。

### 8.10.3 本期国债期货投资评价

本基金未投资国债期货。

## 8.11 投资组合报告附注

### 8.11.1

宝鑫债券基金截至 2017 年 12 月 31 日持仓前十名证券中的 16 国君 G1 (136367) 发行主体国泰君安 (601211) 于 2016 年 12 月 27 日收到中国证券监督管理委员会整改通知。因其内核机构履职的独立性存在缺陷, 未在规定时间内完成并报送《持续督导现场检查工作报告》。并且在推荐企业进入全国中小企业股份转让系统挂牌过程中, 对企业关键业务流程、购销情况的核查不充分。拟责令公司改正、增加内部合规检查次数并提交合规检查报告。

本基金管理人通过对上述上市公司进行进一步了解和视为, 认为上述处分不会对公司的投资价值构成实质性影响, 因此本基金管理人对上述证券的投资判断未发生改变。报告期内, 本基金投资的前十名证券的其余九名证券的发行主体没有被监管部门立案调查或在本报告编制日前一年内受到公开谴责、处罚的情况。



**8.11.2**

本基金不投资股票。

**8.11.3 期末其他各项资产构成**

单位：人民币元

序号	名称	金额
1	存出保证金	1,722.21
2	应收证券清算款	-
3	应收股利	-
4	应收利息	2,043,379.06
5	应收申购款	-
6	其他应收款	-
7	待摊费用	-
8	其他	-
9	合计	2,045,101.27

**8.11.4 期末持有的处于转股期的可转换债券明细**

本基金本报告期末未持有处于转股期的可转换债券。

**8.11.5 期末前十名股票中存在流通受限情况的说明**

本基金本报告期末未持有股票投资。

## § 9 基金份额持有人信息

### 9.1 期末基金份额持有人户数及持有人结构

份额单位：份

份额级别	持有人户数 (户)	户均持有的基金份额	持有人结构			
			机构投资者		个人投资者	
			持有份额	占总份额比例	持有份额	占总份额比例
华宝宝鑫债券 A	871	112,432.79	6,172,422.22	6.30%	91,756,537.65	93.70%
华宝宝鑫债券 C	445	51,576.26	0.00	0.00%	22,951,435.63	100.00%
合计	1,316	91,854.40	6,172,422.22	5.11%	114,707,973.28	94.89%

### 9.2 期末基金管理人的从业人员持有本基金的情况

项目	份额级别	持有份额总数 (份)	占基金总份额比例
基金管理人所有从业人员持有本基金	华宝宝鑫债券 A	472,178.79	0.4822%
	华宝宝鑫债券 C	1,000.36	0.0044%
	合计	473,179.15	0.3914%

### 9.3 期末基金管理人的从业人员持有本开放式基金份额总量区间的情况

项目	份额级别	持有基金份额总量的数量区间 (万份)
本公司高级管理人员、基金投资和研究部门负责人持有本开放式基金	华宝宝鑫债券 A	10~50
	华宝宝鑫债券 C	0
	合计	10~50
本基金基金经理持有本开放式基金	华宝宝鑫债券 A	10~50
	华宝宝鑫债券 C	0
	合计	10~50

## § 10 开放式基金份额变动

单位：份

项目	华宝宝鑫债券 A	华宝宝鑫债券 C
基金合同生效日（2016 年 4 月 26 日）基金份额总额	422,225,779.19	118,969,969.31
本报告期期初基金份额总额	422,225,779.19	118,969,969.31
本报告期基金总申购份额	157,133.18	101.66
减:本报告期基金总赎回份额	324,453,952.50	96,018,635.34
本报告期基金拆分变动份额（份额减少以“-”填列）	-	-
本报告期期末基金份额总额	97,928,959.87	22,951,435.63

## § 11 重大事件揭示

### 11.1 基金份额持有人大会决议

本报告期内本基金未召开基金份额持有人大会。

### 11.2 基金管理人、基金托管人的专门基金托管部门的重大人事变动

#### 1、基金管理人的重大人事变动

2017 年 6 月 9 日，基金管理人发布高级管理人员变更公告，副总经理任志强因个人原因，自 2017 年 5 月 31 日起不再担任副总经理的职务。

2017 年 8 月 11 日，基金管理人发布高级管理人员变更公告，董事长郑安国先生因个人原因，自 2017 年 8 月 9 日起不再担任董事长的职务，由孔祥清先生接任公司董事长职务。

2017 年 9 月 29 日，基金管理人发布高级管理人员变更公告，聘任欧江洪先生为公司副总经理。

2017 年 9 月 29 日，基金管理人发布高级管理人员变更公告，韦历山先生因个人原因，自 2017 年 9 月 29 日起不再担任公司常务副总经理职务。

#### 2、基金托管人的专门基金托管部门的重大人事变动

2017 年 8 月，陈四清先生担任中国银行股份有限公司董事长、执行董事、董事会战略发展委员会主席及委员等职务。上述人事变动已按相关规定备案、公告。

### 11.3 涉及基金管理人、基金财产、基金托管业务的诉讼

本报告期内无涉及基金管理人、基金财产和基金托管业务的诉讼事项。

### 11.4 基金投资策略的改变

本报告期内本基金的投资策略未发生变更。

### 11.5 为基金进行审计的会计师事务所情况

基金管理人为本基金聘任的会计师事务所在本报告期的审计报酬为 60,000.00 元人民币。目前该会计师事务所向本基金提供的审计服务持续期限为：本基金合同生效之日（2016 年 4 月 26 日）起至本报告期末。

## 11.6 管理人、托管人及其高级管理人员受稽查或处罚等情况

本报告期内，基金管理人、托管人及其高级管理人员未有受到稽查或处罚的情况。

## 11.7 基金租用证券公司交易单元的有关情况

### 11.7.1 基金租用证券公司交易单元进行股票投资及佣金支付情况

金额单位：人民币元

券商名称	交易单元数量	股票交易		应支付该券商的佣金		备注
		成交金额	占当期股票成交总额的比例	佣金	占当期佣金总量的比例	
安信证券	2	-	-	-	-	-
光大证券	1	-	-	-	-	-
广发证券	2	-	-	-	-	-
国海证券	2	-	-	-	-	-
国金证券	2	-	-	-	-	-
国联证券	1	-	-	-	-	-
国泰君安	1	-	-	-	-	-
国信证券	1	-	-	-	-	-
海通证券	2	-	-	-	-	-
宏信证券	2	-	-	-	-	-
华宝证券	1	-	-	-	-	-
华创证券	2	-	-	-	-	-
申万宏源	1	-	-	-	-	-
太平洋证券	1	-	-	-	-	-
天风证券	2	-	-	-	-	-
西藏东方财富	1	-	-	-	-	-
兴业证券	2	-	-	-	-	-
长江证券	1	-	-	-	-	-
招商证券	1	-	-	-	-	-
浙商证券	1	-	-	-	-	-
中金国际	2	-	-	-	-	-
中泰证券	1	-	-	-	-	-
中信建投	1	-	-	-	-	-
中信金通	1	-	-	-	-	-

中信证券	1	-	-	-	-	-
中银国际	2	-	-	-	-	-

本基金本报告期内未租用证券公司交易单元进行股票投资。

### 11.7.2 基金租用证券公司交易单元进行其他证券投资的情况

金额单位：人民币元

券商名称	债券交易		债券回购交易		权证交易	
	成交金额	占当期债券成交总额的比例	成交金额	占当期债券回购成交总额的比例	成交金额	占当期权证成交总额的比例
安信证券	-	-	-	-	-	-
光大证券	44,542,393.42	9.20%	-	-	-	-
广发证券	32,159,229.13	6.64%	458,000,000.00	5.78%	-	-
国海证券	3,801,957.70	0.79%	500,500,000.00	6.31%	-	-
国金证券	57,200,385.52	11.82%	29,000,000.00	0.37%	-	-
国联证券	-	-	-	-	-	-
国泰君安	28,006,331.98	5.79%	1,015,100,000.00	12.81%	-	-
国信证券	23,017,233.74	4.76%	904,100,000.00	11.41%	-	-
海通证券	19,454,155.02	4.02%	29,000,000.00	0.37%	-	-
宏信证券	3,853,441.09	0.80%	32,500,000.00	0.41%	-	-
华宝证券	-	-	-	-	-	-
华创证券	29,185,063.23	6.03%	1,090,000,000.00	13.75%	-	-
申万宏源	31,906,021.17	6.59%	385,800,000.00	4.87%	-	-
太平洋证券	-	-	-	-	-	-
天风证券	-	-	-	-	-	-
西藏东方财富	-	-	-	-	-	-
兴业证券	31,373,898.20	6.48%	87,000,000.00	1.10%	-	-
长江证券	64,022,310.40	13.23%	1,513,200,000.00	19.09%	-	-
招商证券	-	-	-	-	-	-
浙商证券	-	-	75,000,000.00	0.95%	-	-
中金国际	-	-	-	-	-	-
中泰证券	50,664,691.19	10.47%	1,532,600,000.00	19.34%	-	-
中信建投	64,795,852.99	13.39%	274,500,000.00	3.46%	-	-
中信金通	-	-	-	-	-	-

中信证券	-	-	-	-	-	-	-
中银国际	-	-	-	-	-	-	-

注：1、基金管理人选择交易单元的标准和程序如下：

(1) 选择标准：资质雄厚，信誉良好，注册资本不少于 5 亿元人民币；财务状况良好，各项财务指标显示公司经营状况稳定；经营行为规范，最近两年未因重大违规行为受到中国证监会和中国人民银行处罚；内部管理规范、严格，具备健全的内控制度，并能满足基金运作高度保密的要求；具备基金运作所需要的高效、安全的通讯条件，交易设施符合代理本基金进行证券交易的需要，并能为本基金提供全面的信息服务；研究实力较强，有固定的研究机构和专门的研究人员，能及时为本基金提供高质量的咨询服务，并能根据基金投资的特定要求，提供专门研究报告；适当的地域分散化。

(2) 选择程序：(a) 服务评价；(b) 拟定备选交易单元；(c) 签约。

2、本报告期租用的证券公司交易单元新增的有：安信证券、海通证券、宏信证券、华宝证券、天风证券、西藏东方财富、中银国际。

## 11.8 其他重大事件

序号	公告事项	法定披露方式	法定披露日期
1	华宝基金管理有限公司关于旗下部分开放式基金参加交通银行手机银行申购及定期定额申购费率优惠活动的公告	《上海证券报》、《中国证券报》、《证券日报》和基金管理人网站	2017 年 12 月 30 日
2	华宝基金管理有限公司关于旗下基金更名事宜的公告	《上海证券报》、《中国证券报》、《证券日报》和基金管理人网站	2017 年 12 月 27 日
3	华宝基金公司关于旗下部分开放式基金参加中金公司基金申购费率优惠活动的公告	《上海证券报》、《中国证券报》、《证券日报》和基金管理人网站	2017 年 12 月 22 日
4	华宝基金管理有限公司关于调整旗下开放式基金首次申购最低金额、追加申购最低金额、定期定额申购最低金额、单笔最低赎回份额、赎回后最低保有份额及基金转换份额限制的公告	《上海证券报》、《中国证券报》、《证券日报》和基金管理人网站	2017 年 11 月 10 日
5	华宝兴业基金管理有限公司	《上海证券报》、《中	2017 年 8 月 1 日

	关于旗下部分开放式基金参加华泰证券认购、申购费率优惠活动的公告	国证券报》、《证券日报》和基金管理人网站	
6	华宝兴业基金管理有限公司关于旗下部分开放式基金参加交通银行网上银行申购费率优惠活动的公告	《上海证券报》、《中国证券报》、《证券日报》和基金管理人网站	2017年7月4日
7	华宝兴业基金管理有限公司关于旗下部分开放式基金参加交通银行手机银行申购及定期定额申购费率优惠活动的公告	《上海证券报》、《中国证券报》、《证券日报》和基金管理人网站	2017年7月1日
8	华宝兴业基金管理有限公司关于调整旗下部分开放式基金首次申购最低金额、追加申购最低金额、定期定额申购最低金额、单笔最低赎回份额、赎回后最低保有份额及基金转换份额限制的公告	《上海证券报》、《中国证券报》、《证券日报》和基金管理人网站	2017年5月15日
9	华宝兴业基金管理有限公司关于旗下部分开放式基金参加交通银行手机银行申购及定期定额申购费率优惠活动的公告	《上海证券报》、《中国证券报》、《证券日报》和基金管理人网站	2017年4月24日
10	华宝兴业基金管理有限公司关于旗下部分开放式基金参加交通银行手机银行申购及定期定额申购费率优惠活动的公告	《上海证券报》、《中国证券报》、《证券日报》和基金管理人网站	2017年2月23日



## § 12 影响投资者决策的其他重要信息

### 12.1 影响投资者决策的其他重要信息

基金管理人于 2017 年 12 月 27 日发布《华宝基金管理有限公司关于旗下基金更名事宜的公告》，旗下已管理和已获批未募集的公开募集证券投资基金自 2017 年 12 月 30 日起变更基金名称（各基金的基金代码保持不变）。变更事项符合现行相关法律法规及基金合同的规定，对基金份额持有人利益无实质性不利影响。本次变更不影响本公司旗下基金已签署的全部法律文件的效力及履行。

根据上述公告，本基金自 2017 年 12 月 30 日起基金名称变更为“华宝宝鑫纯债一年定期开放债券型证券投资基金”。

## § 13 备查文件目录

### 13.1 备查文件目录

中国证监会批准基金设立的文件；  
华宝宝鑫纯债一年定期开放债券型证券投资基金基金合同；  
华宝宝鑫纯债一年定期开放债券型证券投资基金招募说明书；  
华宝宝鑫纯债一年定期开放债券型证券投资基金托管协议；  
基金管理人业务资格批件、营业执照和公司章程；  
基金管理人报告期内在指定报刊上披露的各种公告；  
基金托管人业务资格批件和营业执照。

### 13.2 存放地点

以上文件存于基金管理人及基金托管人住所备投资者查阅。

### 13.3 查阅方式

投资者可以通过基金管理人网站，查阅或下载基金合同、招募说明书、托管协议及基金的各种定期和临时公告。

华宝基金管理有限公司

2018年3月27日