

华润元大稳健收益债券型证券投资基金 2017 年年度报告 摘要

2017 年 12 月 31 日

基金管理人：华润元大基金管理有限公司

基金托管人：中国工商银行股份有限公司

送出日期：2018 年 3 月 28 日

§ 1 重要提示

1.1 重要提示

基金管理人的董事会、董事保证本报告所载资料不存在虚假记载、误导性陈述或重大遗漏，并对其内容的真实性、准确性和完整性承担个别及连带的法律责任。本年度报告已经三分之二以上独立董事签字同意，并由董事长签发。

基金托管人中国工商银行股份有限公司根据本基金合同规定，于 2018 年 3 月 27 日复核了本报告中的财务指标、净值表现、利润分配情况、财务会计报告、投资组合报告等内容，保证复核内容不存在虚假记载、误导性陈述或者重大遗漏。

基金管理人承诺以诚实信用、勤勉尽责的原则管理和运用基金资产，但不保证基金一定盈利。

基金的过往业绩并不代表其未来表现。投资有风险，投资者在作出投资决策前应仔细阅读本基金的招募说明书及其更新。

本报告财务资料已经审计，德勤华永会计师事务所（特殊普通合伙）为本基金出具了标准无保留意见的审计报告，请投资者注意阅读。

本报告期自 2017 年 1 月 1 日起至 12 月 31 日止。

本年度报告摘要摘自年度报告正文，投资者欲了解详细内容，应阅读年度报告正文。

§ 2 基金简介

2.1 基金基本情况

基金简称	华润元大稳健债券 A/C	
基金主代码	001212	
基金运作方式	契约型开放式	
基金合同生效日	2015 年 10 月 16 日	
基金管理人	华润元大基金管理有限公司	
基金托管人	中国工商银行股份有限公司	
报告期末基金份额总额	11,751,216.00 份	
基金合同存续期	不定期	
下属分级基金的基金简称:	华润元大稳健债券 A	华润元大稳健债券 C
下属分级基金的交易代码:	001212	001213
报告期末下属分级基金的份额总额	6,696,925.14 份	5,054,290.86 份

2.2 基金产品说明

投资目标	通过投资于债券品种，努力降低基金净值波动风险，力争为基金份额持有人提供超过业绩比较基准的长期稳定回报。
投资策略	<p>1、久期策略 在分析宏观经济指标和财政、货币政策等的基础上，对未来较长的一段时间内的市场利率变化趋势进行预测，决定组合的久期，并通过不同债券剩余期限的合理分布，有效地控制利率波动对基金净值波动的影响，并尽可能提高基金收益率。</p> <p>2、收益率曲线策略 收益率曲线策略是基于对收益率曲线变化特征的分析，预测收益率曲线的变化趋势，并据此进行投资组合的构建。</p> <p>3、类别资产配置策略 根据整体策略要求、不同类别资产的流动性指标、不同类别资产的收益率水平、市场偏好、法律法规对基金投资的规定、基金合同、基金收益目标、业绩比较基准等决定不同类别资产的目标配置比率。</p> <p>4、个券选择策略 在个券选择层面，首先将考虑安全性，优先选择高信用等级的债券品种以规避违约风险。除考虑安全性因素外，在具体的券种选择上，基金管理人将在正确拟合收益率曲线的基础上，找出收益率明显偏高的券种，并客观分析收益率出现偏离的原因。</p> <p>5、资产支持证券投资策略 本基金将在国内资产证券化产品具体政策框架下，采用基本面分析和数量化模型相结合，对个券进行风险分析和价值评估后进行投资。本基金将严格控制资产支持证券的总体投资规模并进行分散投资，以降低流动性风险。</p> <p>6. 中小企业私募债的投资策略 本基金认为，投资该类债券的核心要点是分析和跟踪发债主体的信用基本面，并综合考虑信用基本面、债券收益率和流动性等要素，确定最终的投资决策。</p>

	<p>7、流动性管理策略 本基金管理人将在流动性优先的前提下，综合平衡基金资产在流动性资产和收益性资产之间的配置比例，通过现金留存、持有高流动性债券种、正回购、降低组合久期等方式提高基金资产整体的流动性。同时，基金管理人将密切关注投资者大额申购和赎回的需求变化规律，提前做好资金准备。</p> <p>8、国债期货投资策略 本基金管理人可运用国债期货，以提高投资效率，更好地达到本基金的投资目的。在国债期货投资中根据风险管理的原则，以套期保值为目的，在风险可控的前提下，本着谨慎原则，参与国债期货的投资，以管理投资组合的利率风险，改善组合的风险收益特性。</p>
业绩比较基准	中债综合全价（总值）指数
风险收益特征	本基金为债券型基金，属于证券投资基金中的中低风险品种，预期风险和预期收益高于货币市场基金，低于股票型基金和混合型基金。

2.3 基金管理人和基金托管人

项目		基金管理人	基金托管人
名称		华润元大基金管理有限公司	中国工商银行股份有限公司
信息披露负责人	姓名	刘豫皓	郭明
	联系电话	0755-88399015	010-66105799
	电子邮箱	lyh@cryuantafund.com	custody@icbc.com.cn
客户服务电话		4000-1000-89	95588
传真		0755-88399045	010-66105798

2.4 信息披露方式

登载基金年度报告正文的管理人互联网网址	http://www.cryuantafund.com
基金年度报告备置地点	基金管理人和基金托管人的办公场所

§ 3 主要财务指标、基金净值表现及利润分配情况

3.1 主要会计数据和财务指标

金额单位：人民币元

3.1.1 期间数据和指标	2017 年		2016 年		2015 年 10 月 16 日(基金合同生效日)-2015 年 12 月 31 日	
	华润元大稳	华润元大稳	华润元大稳	华润元大稳	华润元大稳健	华润元大稳健

	健债券 A	健债券 C	健债券 A	健债券 C	债券 A	债券 C
本期已实现收益	-76,518.95	-122,976.69	2,115,082.63	1,116,230.39	1,036,224.75	962,260.06
本期利润	264,207.63	282,206.76	1,416,426.05	953,720.01	1,092,776.82	1,009,874.91
加权平均基金份额本期利润	0.0154	0.0137	0.0108	0.0110	0.0049	0.0038
本期基金份额净值增长率	1.81%	1.51%	-0.08%	-0.43%	0.50%	0.40%
3.1.2 期末数据和指标	2017 年末		2016 年末		2015 年末	
期末可供分配基金份额利润	0.0007	-0.0048	-0.0046	-0.0084	0.0046	0.0037
期末基金资产净值	6,780,853.27	5,089,790.81	43,047,045.98	34,155,318.06	218,896,007.76	201,648,597.13
期末基金份额净值	1.013	1.007	0.995	0.992	1.005	1.004

注：1、本期已实现收益指基金本期利息收入、投资收益、其他收入（不含公允价值变动收益）

扣除相关费用后的余额，本期利润为本期已实现收益加上本期公允价值变动收益。

2、所述基金业绩指标不包括持有人认购或交易基金的各项费用（例如，开放式基金的申购赎回费、基金转换费等），计入费用后实际收益水平要低于所列数字。

3.2 基金净值表现

3.2.1 基金份额净值增长率及其与同期业绩比较基准收益率的比较

华润元大稳健债券 A

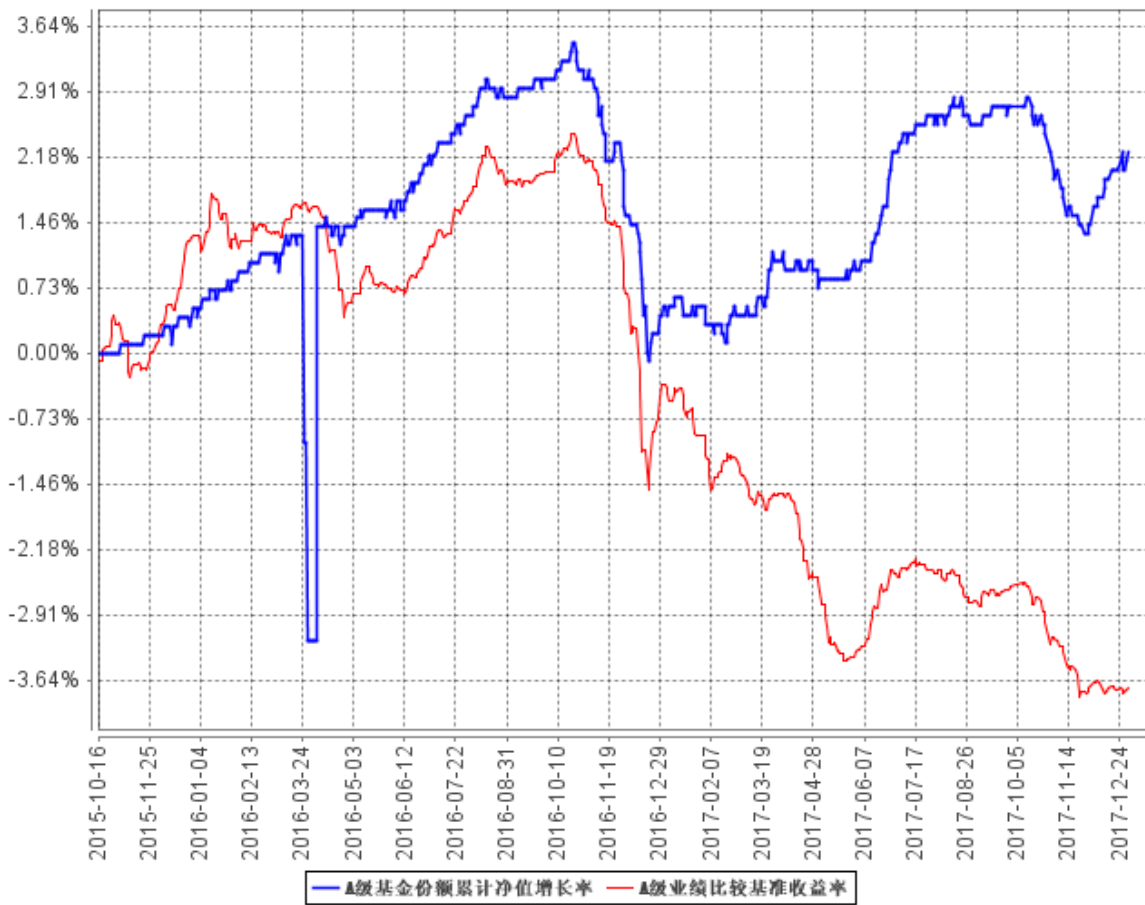
阶段	份额净值增长率①	份额净值增长率标准差②	业绩比较基准收益率③	业绩比较基准收益率标准差④	①-③	②-④
过去三个月	-0.49%	0.09%	-1.15%	0.06%	0.66%	0.03%
过去六个月	0.00%	0.07%	-1.30%	0.04%	1.30%	0.03%
过去一年	1.81%	0.07%	-3.38%	0.05%	5.19%	0.02%
过去三年	-	-	-	-	-	-
过去五年	-	-	-	-	-	-
自基金合同生效起至今	2.24%	0.21%	-3.72%	0.07%	5.96%	0.14%

华润元大稳健债券 C

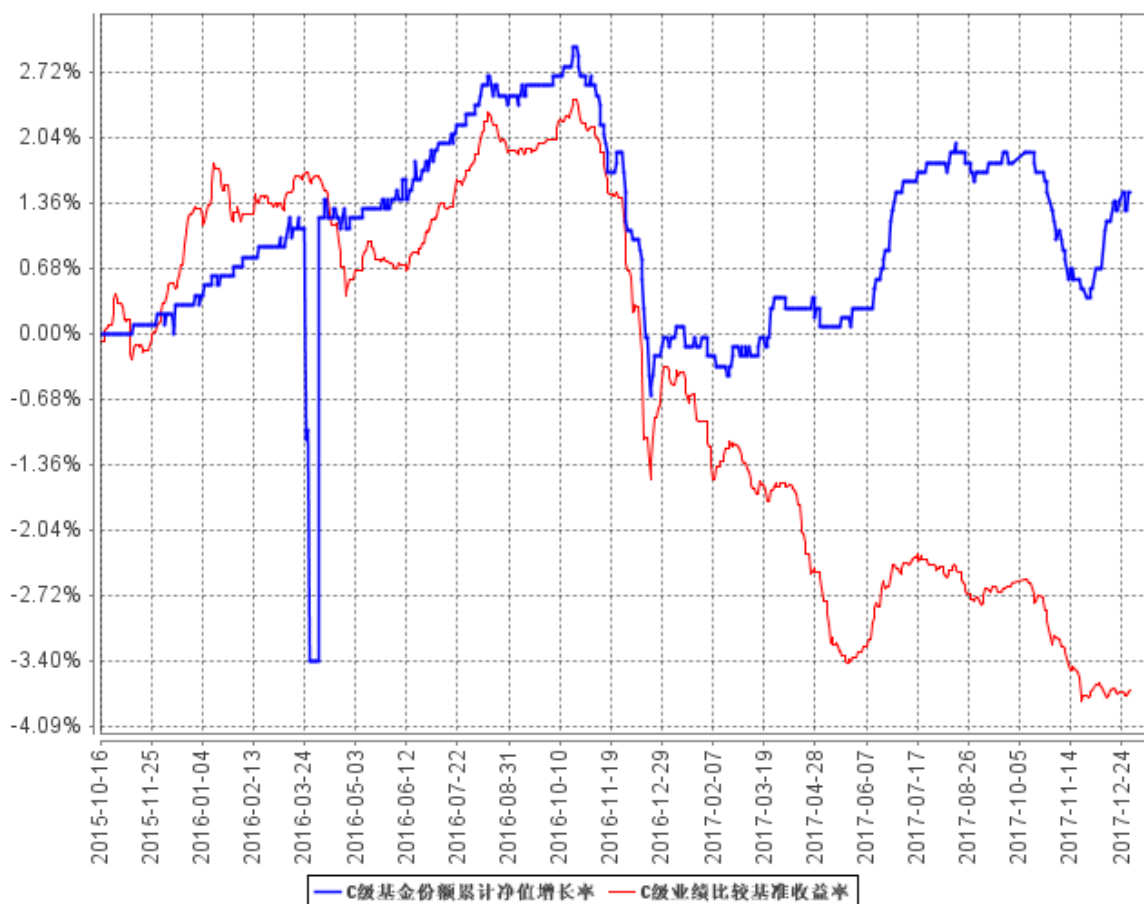
阶段	份额净值增长率①	份额净值增长率标准差②	业绩比较基准收益率③	业绩比较基准收益率标准差④	①-③	②-④
过去三个月	-0.30%	0.10%	-1.15%	0.06%	0.85%	0.04%
过去六个月	0.00%	0.07%	-1.30%	0.04%	1.30%	0.03%
过去一年	1.51%	0.07%	-3.38%	0.05%	4.89%	0.02%
过去三年	-	-	-	-	-	-
过去五年	-	-	-	-	-	-
自基金合同生效起至今	1.48%	0.22%	-3.72%	0.07%	5.20%	0.15%

3.2.2 自基金合同生效以来基金份额累计净值增长率变动及其与同期业绩比较基准收益率变动的比较

A级基金份额累计净值增长率与同期业绩比较基准收益率的历史走势对比图

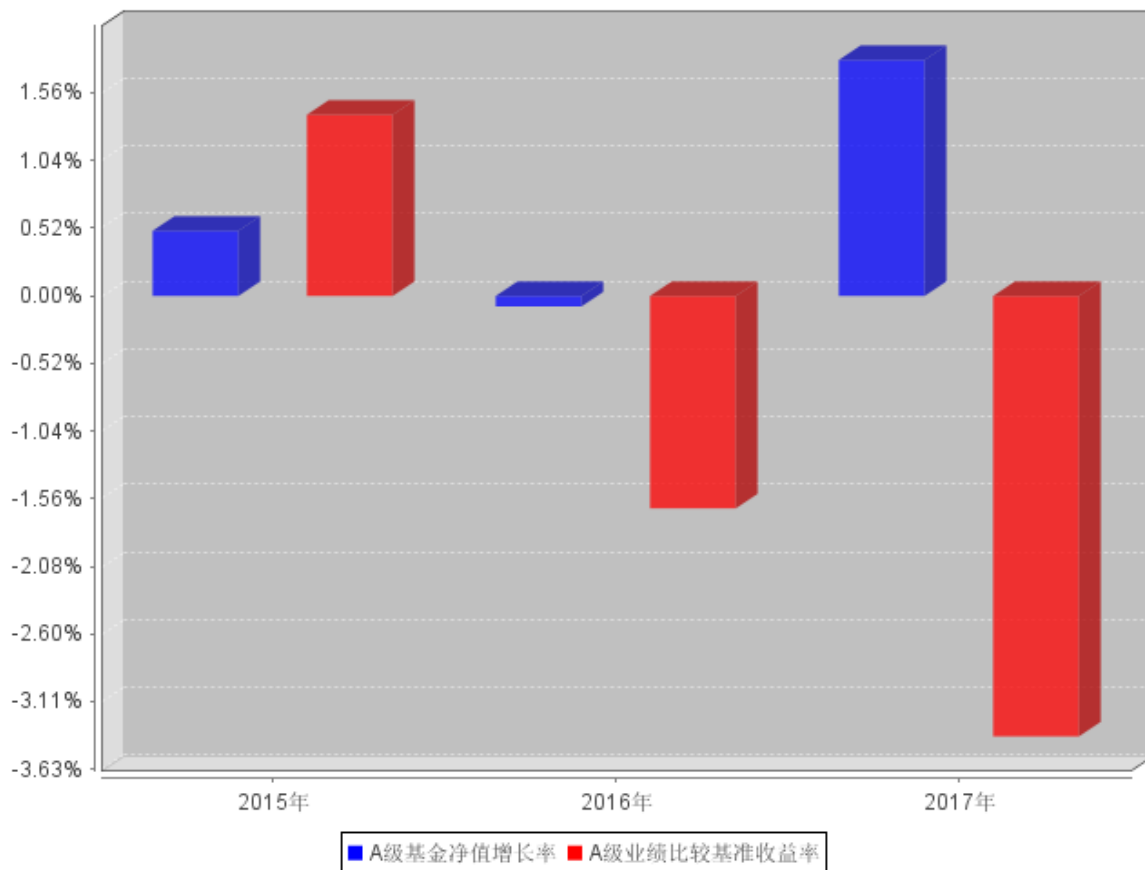


C级基金份额累计净值增长率与同期业绩比较基准收益率的历史走势对比图

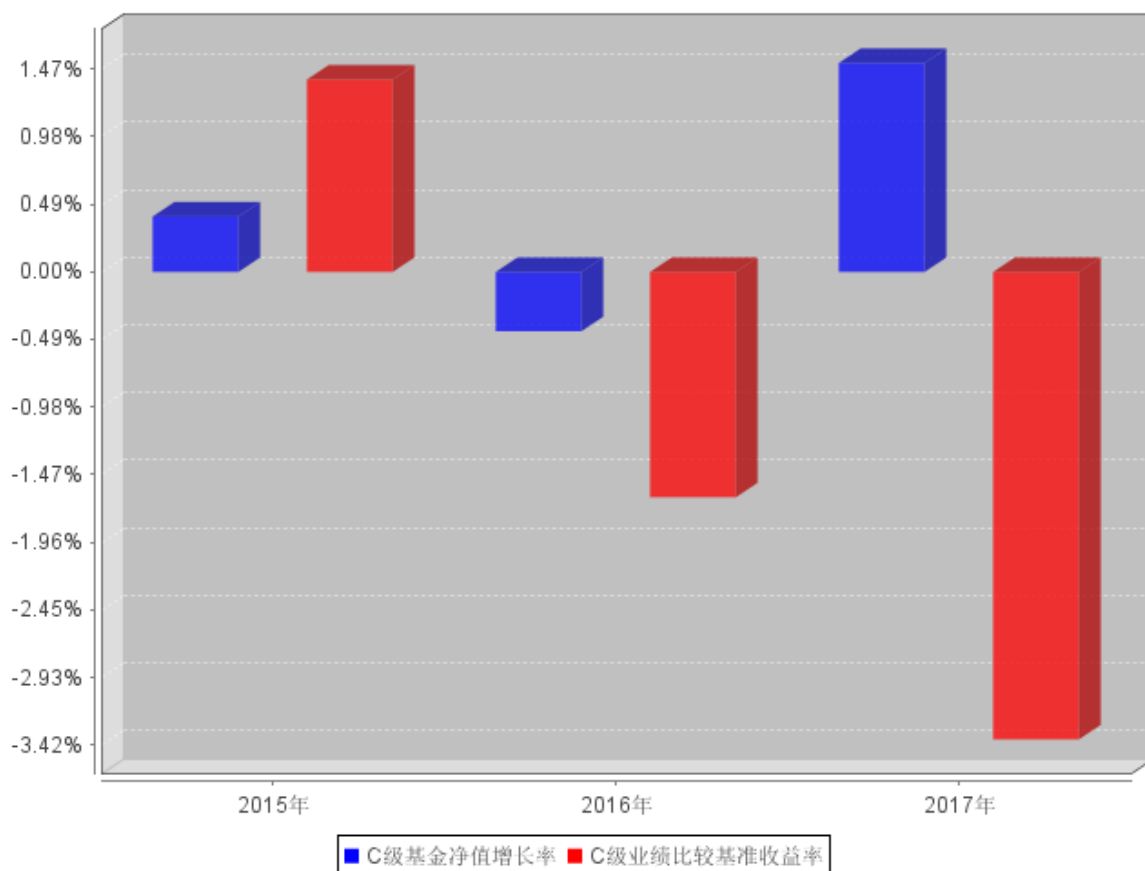


3.2.3 自基金合同生效以来基金每年净值增长率及其与同期业绩比较基准收益率的比较

A级自基金合同生效以来基金每年净值增长率及其与同期业绩比较基准收益率的对比图



C级自基金合同生效以来基金每年净值增长率及其与同期业绩比较基准收益率的对比图



注：本基金基金合同生效日为2015年10月16日，图示中2015年本基金的净值收益率及业绩比较基准的收益率根据当年实际存续期（2015年10月16日至2015年12月31日）计算。

3.3 过去三年基金的利润分配情况

单位：人民币元

华润元大稳健债券 A					
年度	每10份基金份额分红数	现金形式发放总额	再投资形式发放总额	年度利润分配合计	备注
2017	-	-	-	-	注：-
2016	0.0940	990,220.32	175,628.41	1,165,848.73	注：-
2015	-	-	-	-	注：-
合计	0.0940	990,220.32	175,628.41	1,165,848.73	注：-

华润元大稳健债券 C					
年度	每10份基金份额分红数	现金形式发放总额	再投资形式发放总额	年度利润分配合计	备注
2017	-	-	-	-	注：-
2016	0.0780	429,221.98	121,811.33	551,033.31	注：-
2015	-	-	-	-	注：-
合计	0.0780	429,221.98	121,811.33	551,033.31	注：-

§ 4 管理人报告

4.1 基金管理人及基金经理情况

4.1.1 基金管理人及其管理基金的经验

华润元大基金管理有限公司经中国证监会证监许可【2012】1746 号文批准，于 2013 年 1 月 17 日完成工商登记注册，总部位于深圳，注册资本 3 亿元人民币。公司由华润深国投信托有限公司和台湾元大证券投资信托股份有限公司共同发起设立，占股比例分别为 51% 和 49%。截至 2017 年 12 月 31 日，本基金管理人共管理十一只开放式基金：华润元大安鑫灵活配置混合型证券投资基金，华润元大现金收益货币市场基金，华润元大信息传媒科技混合型证券投资基金，华润元大医疗保健量化混合型证券投资基金，华润元大富时中国 A50 指数型证券投资基金，华润元大中创 100 交易型开放式指数证券投资基金，华润元大稳健收益债券型证券投资基金，华润元大中创 100 交易型开放式指数证券投资基金联接基金，华润元大现金货币市场基金，华润元大润鑫债券型证券投资基金，华润元大润泰双鑫债券型证券投资基金。

4.1.2 基金经理（或基金经理小组）及基金经理助理简介

姓名	职务	任本基金的基金经理（助理）期限		证券从业年限	说明
		任职日期	离任日期		
张俊杰	固定收益投资部负责人、华润元大稳健收益债券型证券投资基金基金经理、华润元大润泰双鑫债券型证券投资基金基金经理、华润元大现金收益货币市场基金基金经理、华润元大现金通货	2016 年 12 月 27 日	-	11 年	曾任平安证券有限责任公司衍生产品部金融工程研究员、固定收益事业部高级经理、高级债券研究员，金鹰基金管理有限公司固定收益部基金经理。2016 年 12 月 27 日起担任华润元大稳健收益债券型证券投资基金基金经理，2017 年 4 月 14 日起担任华润元大润泰双鑫债券型证券投资基金基金经理，2017 年 4 月 14 日起担任华润元大现金收益货币市场基金基金经理，2017 年 4 月 14 日起担任华润元大现金通货

	币市场基金基金经理、华润元大润鑫债券型证券投资基金基金经理				14 日起担任华润元大润鑫债券型证券投资基金基金经理。中国，厦门大学金融工程硕士，具有基金从业资格。
--	-------------------------------	--	--	--	--

4.2 管理人对报告期内本基金运作合规守信情况的说明

本报告期内，本基金管理人严格遵循了《中华人民共和国证券投资基金法》及其各项实施细则、本基金基金合同和其他相关法律法规的规定，并本着诚实信用、勤勉尽责、取信于市场、取信于社会的原则管理和运用基金资产，为基金持有人谋求最大利益。本报告期内，基金投资管理符合有关法规和基金合同的规定，没有损害基金持有人利益的行为。

4.3 管理人对报告期内公平交易情况的专项说明

4.3.1 公平交易制度和控制方法

根据《中华人民共和国证券投资基金法》、《证券投资基金运作管理办法》和《证券投资基金管理公司公平交易制度指导意见》等法律法规，公司制订了《华润元大基金管理有限公司公平交易管理办法》，对投资决策的内部控制、研究的内部控制、交易执行的内部控制、公平交易的实施效果评估与监察稽核、信息披露和报告等进行了规定，以确保公司旗下管理的不同投资组合得到公平对待，保护投资者合法权益。公司对所有投资品种实行集中交易制度，严格遵循时间优先、价格优先的公平交易原则，同时对可能导致不公平交易和利益输送的异常交易行为进行监控，对不同投资组合间同向交易的交易价差进行分析，防止利益输送的发生。

4.3.2 公平交易制度的执行情况

本报告期内，基金管理人严格遵守法律法规及公司内部制度关于公平交易的相关规定，在投资管理活动中公平对待不同投资组合，公平交易制度执行情况良好，未发生违反公平交易制度的行为。

本报告期内，基金管理人旗下管理的不同投资组合间在连续四个季度期间内、不同时间窗下（日内、3 日内、5 日内）的同向交易交易价差进行分析，分析结果表明旗下组合的同向交易情况正常，价差均在可合理解释范围之内。

4.3.3 异常交易行为的专项说明

本报告期内，未发现本基金存在异常交易行为。基金管理人管理的所有投资组合未存在参与的交易所公开竞价同日反向交易成交较少的单边交易量超过该证券当日成交量的 5% 的情形。

4.4 管理人对报告期内基金的投资策略和业绩表现的说明

4.4.1 报告期内基金投资策略和运作分析

2017 年供给侧改革逐步深化，经济运行稳中向好。全年 GDP 实际增长 6.9%，扭转了连续六年下降的势头。具体来看，工业增加值全年同比增长 6.4%，比 2016 年提高了 0.4%；消费全年保持平稳，同比增长 10.2%，略有下行；对外贸易是最大亮点，全年进出口金额同比增长 11.37%；固定资产投资增速 7.2%，房地产、基建、制造业投资总体平稳。

经济基本面改善利好股市，但对债市形成压制，2017 年上证综指上涨 6.56%，中债总指数下跌 1.19%。十年期国债全年上行 87BP，十年期国开债全年上行 114BP。货币政策维持稳健中性，公开市场操作削峰填谷，资金面总体保持平稳。金融强监管、去杠杆贯穿全年。

2017 年债市收益率震荡上行，本基金全年以防御策略为主，兼顾交易性机会。6 月上旬债市收益率达到高点，我们适度拉长久期，增加信用债仓位并获得了一定的收益。三四季度债市走弱，我们适当调减了债券仓位，缩短了久期。在配置的基础上，我们全年积极把握机会进行长端利率债的波段操作，取得了一定的收益。基金全年净赎回规模较大，对收益造成了一定的负面影响。

4.4.2 报告期内基金的业绩表现

报告期内，A 类基金的净值收益率为 1.8090%，同期业绩比较基准收益率为-3.3848%，超过同期业绩比较基准 5.1938%；C 类基金的净值收益率为 1.5121%，同期业绩比较基准收益率为-3.3848%，超过同期业绩比较基准 4.8969%。

4.5 管理人对宏观经济、证券市场及行业走势的简要展望

展望 2018 年，供给侧结构性改革继续深入推进，预计上半年经济动能可以维持，企业利润向好的势头持续。房地产企业土地储备充足，预计房地产开发投资不会太弱，同时制造业投资有望进一步回暖。国际油价和大宗商品处于上涨周期，可能抬高国内通胀水平。政策方面，防范金融风险仍然是政策重心，诸多配套细则有望逐步落地。下半年，经济走势不确定性增加，有边际趋弱的可能性。虽然债市收益率特别是利率债已经调整到较高的位置，具有配置的价值，但是在经济基本面向好、政策仍然收紧的情况下，2018 年上半年债券市场投资策略仍以防御为主，密切关注基本面走向，寻找预期差，把握短期交易性机会。下半年可根据对经济形势和市场的研判，灵活调整投资策略。

4.6 管理人内部有关本基金的监察稽核工作情况

本报告期内，本基金管理人坚持一切从规范运作、防范风险、保护基金持有人利益出发，依照公司内部控制的整体要求，继续致力于内控机制的完善，加强内部风险的控制与防范，确保各项法规和管理制度的落实，保证基金合同得到严格履行。

公司按照规定的权限和程序，通过实时监控、现场检查、重点抽查和人员询问等方法，独立地开展基金运作和公司管理的合规性稽核，发现问题及时提出改进建议并督促业务部门进行整改，同时定期向董事会和公司管理层出具监察稽核报告。

公司采取事前防范、事中控制和事后监督等三阶段工作，加强了对日常投资运作的管理和监控，保证投资遵循既定的投资决策程序与业务流程，基金各项投资符合比例控制的要求，严格执行分级授权制度，保证基金投资独立、公平。

本基金管理人承诺将坚持以诚实信用、勤勉尽责的原则管理和运用基金资产，不断提高内部监察稽核工作的科学性和有效性，努力防范各种风险，为基金持有人谋求最大利益。

4.7 管理人对报告期内基金估值程序等事项的说明

根据中国证监会相关规定及基金合同约定，本基金管理人应严格按照新准则、中国证监会相关规定和基金合同关于估值的约定，对基金所持有的投资品种进行估值。本基金托管人根据法律法规要求履行估值及净值计算的复核责任。会计师事务所所在估值调整导致基金资产净值的变化在 0.25% 以上时对所采用的相关估值模型、假设及参数的适当性发表审核意见并出具报告。定价服务机构按照商业合同约定提供定价服务。其中，本基金管理人为了确保估值工作的合规开展，建立了负责估值工作决策和执行的专门机构，组成人员包括督察长、投资风险负责人、证券研究工作负责人、法律监察负责人及基金会计负责人等。该机构成员均具备专业胜任能力和相关从业资格，精通各自领域的理论知识，熟悉相关政策法规，并具有丰富的实践经验。同时，根据基金管理人制定的相关制度，估值工作决策机构的成员中不包括基金经理。本报告期内，参与估值流程各方之间无重大利益冲突。

4.8 管理人对报告期内基金利润分配情况的说明

在符合有关基金分红条件的前提下，本基金每年 6 月末、12 月末最后一个自然日同一类别的每份基金份额可分配利润超过 0.02 元时，必须进行收益分配。每年收益分配次数至多 4 次，每份基金份额每次收益分配比例不得低于收益分配基准日每份基金份额该次可供分配利润的 50%，若基金合同生效不满 3 个月可不进行收益分配。本基金本报告期内未进行利润分配，符合相关法规及基金合同的规定。

4.9 报告期内管理人对本基金持有人数或基金资产净值预警情形的说明

本报告期内，本基金存在连续二十个工作日基金资产净值低于五千万元的情形，出现该情况的时间范围为 2017 年 3 月 23 日至 6 月 13 日、2017 年 6 月 16 日至 9 月 5 日、2017 年 9 月 8 日至 12 月 6 日。本报告期内，本基金不存在连续二十个工作日基金份额持有人数量不满二百人的情形。

§ 5 托管人报告

5.1 报告期内本基金托管人遵规守信情况声明

本报告期内，本基金托管人在对华润元大稳健收益债券型证券投资基金的托管过程中，严格遵守《证券投资基金法》及其他法律法规和基金合同的有关规定，不存在任何损害基金份额持有人利益的行为，完全尽职尽责地履行了基金托管人应尽的义务。

5.2 托管人对报告期内本基金投资运作遵规守信、净值计算、利润分配等情况的说明

本报告期内，华润元大稳健收益债券型证券投资基金的管理人——华润元大基金管理有限公司在华润元大稳健收益债券型证券投资基金的投资运作、基金资产净值计算、基金份额申购赎回价格计算、基金费用开支等问题上，不存在任何损害基金份额持有人利益的行为，在各重要方面的运作严格按照基金合同的规定进行。

5.3 托管人对本年度报告中财务信息等内容的真实、准确和完整发表意见

本托管人依法对华润元大基金管理有限公司编制和披露的华润元大稳健收益债券型证券投资基金 2016 年年度报告中财务指标、净值表现、利润分配情况、财务会计报告、投资组合报告等内容进行了核查，以上内容真实、准确和完整。

§ 6 审计报告

6.1 审计报告基本信息

财务报表是否经过审计	是
审计意见类型	标准无保留意见
审计报告编号	德师报(审)字(18)第 P01796 号

6.2 审计报告的基本内容

审计报告标题	审计报告
审计报告收件人	华润元大稳健收益债券型证券投资基金全体持有人：

<p>审计意见</p>	<p>我们审计了华润元大稳健收益债券型证券投资基金(以下简称“华润元大稳健债券”)的财务报表,包括 2017 年 12 月 31 日的资产负债表,2017 年度的利润表、所有者权益(基金净值)变动表以及相关财务报表附注。</p> <p>我们认为,后附的财务报表在所有重大方面按照企业会计准则和中国证券监督管理委员会发布的关于基金行业实务操作的有关规定编制,公允反映了华润元大稳健收益债券 2017 年 12 月 31 日的财务状况以及 2017 年度的经营成果和基金净值变动情况。</p>
<p>形成审计意见的基础</p>	<p>我们按照中国注册会计师审计准则的规定执行了审计工作。审计报告的“注册会计师对财务报表审计的责任”部分进一步阐述了我们在这些准则下的责任。按照中国注册会计师职业道德守则,我们独立于润元大稳健收益债券,并履行了职业道德方面的其他责任。我们相信,我们获取的审计证据是充分、适当的,为发表审计意见提供了基础。</p>
<p>强调事项</p>	<p>-</p>
<p>其他事项</p>	<p>-</p>
<p>其他信息</p>	<p>华润元大稳健债券的基金管理人华润元大基金管理有限公司管理层对其他信息负责。其他信息包括华润元大稳健债券年度报告中涵盖的信息,但不包括财务报表和我们的审计报告。</p> <p>我们对财务报表发表的审计意见不涵盖其他信息,我们也不对其他信息发表任何形式的鉴证结论。</p> <p>结合我们对财务报表的审计,我们的责任是阅读其他信息,在此过程中,考虑其他信息是否与财务报表或我们在审计过程中了解到的情况存在重大不一致或者似乎存在重大错报。</p> <p>基于我们已执行的工作,如果我们确定其他信息存在重大错报,我们应当报告该事实。在这方面,我们无任何事项需要报告。</p>
<p>管理层和治理层对财务报表的责任</p>	<p>华润元大稳健收益债券的基金管理人华润元大基金管理有限公司负责按照企业会计准则和中国证券监督管理委员会发布的关于基金行业实务操作的有关规定编制财务报表,使其实现公允反映,并设计、执行和维护必要的内部控制,以使财务报表不存在由于舞弊或错误导致的重大错报。</p> <p>编制财务报表时,基金管理人负责评估华润元大稳健收益债券的持续经营能力,披露与持续经营相关的事项(如适用),并运用持续经营假设,除非基金管理人计划清算华润元大稳健收益债券、终止运营或别无其他现实的选择。</p> <p>基金管理人治理层负责监督华润元大稳健收益债券的财务报告过程。</p>
<p>注册会计师对财务报表审计的责任</p>	<p>我们的目标是对财务报表整体是否不存在由于舞弊或错误导致的重大错报获取合理保证,并出具包含审计意见的审计报告。合理保证是高水平的保证,但并不能保证按照审计准则执行的审计在某一重大错报存在时总能发现。错报可能由于舞弊或错误导致,如果合理预期错报单独或汇总起来可能影响财务报表使用者依据财务报表作出的经济决策,则通常认为错报是重大的。</p> <p>在按照审计准则执行审计工作的过程中,我们运用职业判断,并保持职业怀疑。同时,我们也执行以下工作:</p>

	<p>(1)识别和评估由于舞弊或错误导致的财务报表重大错报风险，设计和实施审计程序以应对这些风险，并获取充分、适当的审计证据，作为发表审计意见的基础。由于舞弊可能涉及串通、伪造、故意遗漏、虚假陈述或凌驾于内部控制之上，未能发现由于舞弊导致的重大错报的风险高于未能发现由于错误导致的重大错报的风险。</p> <p>(2)了解与审计相关的内部控制，以设计恰当的审计程序，但目的并非对内部控制的有效性发表意见。</p> <p>(3)评价基金管理人管理层选用会计政策的恰当性和作出会计估计及相关披露的合理性。</p> <p>(4)对基金管理人管理层使用持续经营假设的恰当性得出结论。同时，根据获取的审计证据，就可能对导致对华润元大稳健收益债券持续经营能力产生重大疑虑的事项或情况是否存在重大不确定性得出结论。如果我们得出结论认为存在重大不确定性，审计准则要求我们在审计报告中提请报表使用者注意财务报表中的相关披露；如果披露不充分，我们应当发表非无保留意见。我们的结论基于截至审计报告日可获得的信息。然而，未来的事项或情况可能导致华润元大稳健收益债券不能持续经营。</p> <p>(5)评价财务报表的总体列报、结构和内容(包括披露)，并评价财务报表是否公允反映相关交易和事项。</p> <p>我们与基金管理人治理层就计划的审计范围、时间安排和重大审计发现等事项进行沟通，包括沟通我们在审计中识别出的值得关注的内部控制缺陷。</p>
会计师事务所的名称	德勤华永会计师事务所（特殊普通合伙）
注册会计师的姓名	许湘照 吴迪
会计师事务所的地址	上海市黄浦区延安东路 222 号外滩中心 30 楼
审计报告日期	2018 年 3 月 28 日

§ 7 年度财务报表

7.1 资产负债表

会计主体：华润元大稳健收益债券型证券投资基金

报告截止日： 2017 年 12 月 31 日

单位：人民币元

资产	附注号	本期末 2017 年 12 月 31 日	上年度末 2016 年 12 月 31 日
资产：			
银行存款		1,536,897.39	11,119,828.55
结算备付金		566,759.80	393,785.58
存出保证金		7,747.08	15,631.20
交易性金融资产		9,914,137.20	67,473,368.45

其中：股票投资		-	-
基金投资		-	-
债券投资		9,914,137.20	67,473,368.45
资产支持证券投资		-	-
贵金属投资		-	-
衍生金融资产		-	-
买入返售金融资产		-	-
应收证券清算款		-	-
应收利息		264,589.67	1,674,100.20
应收股利		-	-
应收申购款		9.99	-
递延所得税资产		-	-
其他资产		-	-
资产总计		12,290,141.13	80,676,713.98
负债和所有者权益	附注号	本期末	上年度末
		2017年12月31日	2016年12月31日
负 债：			
短期借款		-	-
交易性金融负债		-	-
衍生金融负债		-	-
卖出回购金融资产款		-	-
应付证券清算款		100,124.67	2,039,641.50
应付赎回款		-	983,742.51
应付管理人报酬		11,102.81	63,347.10
应付托管费		3,172.22	18,099.17
应付销售服务费		3,855.06	13,272.28
应付交易费用		1,257.90	6,247.38
应交税费		-	-
应付利息		-15.61	-
应付利润		-	-
递延所得税负债		-	-
其他负债		300,000.00	350,000.00
负债合计		419,497.05	3,474,349.94
所有者权益：			
实收基金		11,751,216.00	77,687,441.83
未分配利润		119,428.08	-485,077.79
所有者权益合计		11,870,644.08	77,202,364.04
负债和所有者权益总计		12,290,141.13	80,676,713.98

注：报告截止日 2017 年 12 月 31 日，华润元大稳健债券 A 类基金份额净值 1.013 元，华润元大稳健债券 C 类基金份额净值 1.007 元；华润元大稳健债券基金份额总额 11,751,216.00 份，其中 A 类基金份额总额 6,696,925.14 份；，C 类基金份额总额 5,054,290.86 份。

7.2 利润表

会计主体：华润元大稳健收益债券型证券投资基金

本报告期：2017 年 1 月 1 日至 2017 年 12 月 31 日

单位：人民币元

项目	附注号	本期 2017 年 1 月 1 日至 2017 年 12 月 31 日	上年度可比期间 2016 年 1 月 1 日至 2016 年 12 月 31 日
一、收入		1,324,744.79	5,269,607.45
1.利息收入		1,669,357.42	13,429,535.71
其中：存款利息收入		25,300.66	114,059.04
债券利息收入		1,584,967.76	13,159,080.82
资产支持证券利息收入		-	-
买入返售金融资产收入		59,089.00	156,395.85
其他利息收入		-	-
2.投资收益（损失以“-”填列）		-1,090,571.21	-7,320,725.12
其中：股票投资收益		-	-
基金投资收益		-	-
债券投资收益		-1,090,971.21	-7,320,725.12
资产支持证券投资收益		-	-
贵金属投资收益		-	-
衍生工具收益		400.00	-
股利收益		-	-
3.公允价值变动收益（损失以“-”号填列）		745,910.03	-861,166.96
4.汇兑收益（损失以“-”号填列）		-	-
5.其他收入（损失以“-”号填列）		48.55	21,963.82
减：二、费用		778,330.40	2,899,461.39
1. 管理人报酬	7.4.8.1.1	269,734.94	1,555,966.37
2. 托管费	7.4.8.1.2	77,067.14	444,561.88
3. 销售服务费	7.4.8.1.3	83,379.00	354,151.44
4. 交易费用		9,765.75	15,779.25
5. 利息支出		96,741.83	133,592.91
其中：卖出回购金融资产支出		96,741.83	133,592.91
6. 其他费用		241,641.74	395,409.54
三、利润总额（亏损总额以“-”号填列）		546,414.39	2,370,146.06
减：所得税费用		-	-
四、净利润（净亏损以“-”号填列）		546,414.39	2,370,146.06

7.3 所有者权益（基金净值）变动表

会计主体：华润元大稳健收益债券型证券投资基金

本报告期：2017 年 1 月 1 日至 2017 年 12 月 31 日

单位：人民币元

项目	本期 2017 年 1 月 1 日至 2017 年 12 月 31 日		
	实收基金	未分配利润	所有者权益合计
一、期初所有者权益 (基金净值)	77,687,441.83	-485,077.79	77,202,364.04
二、本期经营活动产生的基金净值变动数(本期净利润)	-	546,414.39	546,414.39
三、本期基金份额交易产生的基金净值变动数(净值减少以“-”号填列)	-65,936,225.83	58,091.48	-65,878,134.35
其中：1. 基金申购款	106,073,904.93	183,340.86	106,257,245.79
2. 基金赎回款	-172,010,130.76	-125,249.38	-172,135,380.14
四、本期向基金份额持有人分配利润产生的基金净值变动(净值减少以“-”号填列)	-	-	-
五、期末所有者权益 (基金净值)	11,751,216.00	119,428.08	11,870,644.08
项目	上年度可比期间 2016 年 1 月 1 日至 2016 年 12 月 31 日		
	实收基金	未分配利润	所有者权益合计
一、期初所有者权益 (基金净值)	418,688,559.06	1,856,045.83	420,544,604.89
二、本期经营活动产生的基金净值变动数(本期净利润)	-	2,370,146.06	2,370,146.06
三、本期基金份额交易产生的基金净值变动数(净值减少以“-”号填列)	-341,001,117.23	-2,994,387.64	-343,995,504.87

除国债期货合约需缴纳的保证金后，持有的现金或到期日在一年以内的政府债券的投资比例不低于基金资产净值的 5%。本基金的业绩比较基准为：中债综合全价（总值）指数。

7.4.2 会计报表的编制基础

本基金的财务报表按照财政部颁布的企业会计准则及相关规定(以下统称“企业会计准则”)和中国证监会发布的关于基金行业实务操作的有关规定编制。同时在具体会计核算和信息披露方面也参考了中国证券投资基金业协会发布的若干基金行业实务操作。

本基金的基金管理人华润元大基金管理有限公司对本基金自 2017 年 12 月 31 日起 12 个月的持续经营能力进行了评价，未发现对持续经营能力产生重大怀疑的事项和情况。因此，本财务报表系在持续经营假设的基础上编制。

7.4.3 遵循企业会计准则及其他有关规定的声明

本基金财务报表的编制符合企业会计准则和中国证监会发布的关于基金行业实务操作的有关规定的要求，真实、完整地反映了本基金 2017 年 12 月 31 日的财务状况以及 2017 年度的经营成果和基金净值变动情况。

7.4.4 本报告期所采用的会计政策、会计估计与最近一期年度报告相一致的说明

本报告期所采用的会计政策、会计估计与最近一期年度报告相一致。

7.4.5 会计政策和会计估计变更以及差错更正的说明

7.4.5.1 会计政策变更的说明

本基金在本报告期内无需说明的重大会计政策变更。

7.4.5.2 会计估计变更的说明

本基金在本报告期内无需说明的重大会计估计变更。

7.4.5.3 差错更正的说明

本基金在本报告期内无需说明的重大会计差错更正。

7.4.6 税项

根据财政部、国家税务总局财税[2004]78 号文《关于证券投资基金税收政策的通知》、财税[2008]1 号《财政部、国家税务总局关于企业所得税若干优惠政策的通知》、财税[2016]36 号《关于全面推开营业税改征增值税试点的通知》、财税[2016]140 号《关于明确金融房地产开发教育辅助服务等增值税政策的通知》、财税[2017]56 号《关于资管产品增值税有关问题的通知》、财税[2017]90 号《关于租入固定资产进项税额抵扣等增值税政策的通知》及其他相关税务法

规和实务操作，主要税项列示如下：

(1) 证券投资基金(封闭式证券投资基金，开放式证券投资基金)管理人运用基金买卖债券免征营业税和增值税；2018 年 1 月 1 日起，公开募集证券投资基金运营过程中发生的其他增值税应税行为，以基金管理人为增值税纳税人，暂适用简易计税方法，按照 3%的征收率缴纳增值税。

(2) 对基金从证券市场中取得的收入，包括买卖债券的差价收入、债券的利息收入及其他收入，暂不缴纳企业所得税。

(3) 对基金取得的债券利息收入，由发行债券的企业在向基金支付上述收入时代扣代缴 20%的个人所得税，暂不缴纳企业所得税。

7.4.7 关联方关系

关联方名称	与本基金的关系
华润元大基金管理有限公司	基金管理人、基金销售机构
中国工商银行股份有限公司（“中国工商银行”）	基金托管人、基金销售机构
华润深国投信托有限公司	基金管理人的股东
元大证券投资信托股份有限公司	基金管理人的股东
深圳华润元大资产管理有限公司	基金管理人的子公司

注：以下关联交易均在正常业务范围内按一般商业条款订立。

7.4.8 本报告期及上年度可比期间的关联方交易

本基金本报告期及上年度可比期间均未通过关联方交易单元进行交易。

7.4.8.1 关联方报酬

7.4.8.1.1 基金管理费

单位：人民币元

项目	本期	上年度可比期间
	2017 年 1 月 1 日至 2017 年 12 月 31 日	2016 年 1 月 1 日至 2016 年 12 月 31 日
当期发生的基金应支付的管理费	269,734.94	1,555,966.37
其中：支付销售机构的客户维护费	125,960.08	701,197.20

注：(1) 基金管理费按前一日的基金资产净值的 0.7%的年费率计提，按月支付。日管理费=前一日基金资产净值×0.7%÷当年天数。

(2) 根据《开放式证券投资基金销售费用管理规定》，基金管理人依据销售机构销售基金的保有量提取一定比例的客户维护费，用以向基金销售机构支付客户服务及销售活动中产生的相关费用，

客户维护费从基金管理费中列支。

7.4.8.1.2 基金托管费

单位：人民币元

项目	本期	上年度可比期间
	2017 年 1 月 1 日至 2017 年 12 月 31 日	2016 年 1 月 1 日至 2016 年 12 月 31 日
当期发生的基金应支付的托管费	77,067.14	444,561.88

注：基金托管费按前一日的基金资产净值的 0.2% 的年费率计提，按月支付。日托管费=前一日基金资产净值×0.2%÷当年天数。

7.4.8.1.3 销售服务费

单位：人民币元

获得销售服务费的各关联方名称	本期		
	2017 年 1 月 1 日至 2017 年 12 月 31 日		
	当期发生的基金应支付的销售服务费		
	华润元大稳健债券 A	华润元大稳健债券 C	合计
华润元大基金管理有限公司	-	23,015.60	23,015.60
中国工商银行	-	48,267.79	48,267.79
合计	-	71,283.39	71,283.39
获得销售服务费的各关联方名称	上年度可比期间		
	2016 年 1 月 1 日至 2016 年 12 月 31 日		
	当期发生的基金应支付的销售服务费		
	华润元大稳健债券 A	华润元大稳健债券 C	合计
华润元大基金管理有限公司	-	62,941.08	62,941.08
中国工商银行	-	254,128.11	254,128.11
合计	-	317,069.19	317,069.19

注：支付基金销售机构的销售服务费按前一日对应级别基金资产净值的约定年费率计提，逐日累计至每月月底，按月支付给华润元大基金管理有限公司，再由华润元大基金管理有限公司计算并支付给各基金销售机构。A 类基金份额不收取销售服务费；C 类基金份额约定的销售服务费年费率分别为 0.4%。其计算公式为：

日销售服务费=前一日该级别基金资产净值×对应销售服务费年费率/当年天数。

7.4.8.2 与关联方进行银行间同业市场的债券(含回购)交易

本基金本报告期及上年度可比期间均未与关联方进行银行间同业市场债券（含回购）交易。

7.4.8.3 各关联方投资本基金的情况

7.4.8.3.1 报告期内基金管理人运用自有资金投资本基金的情况

本报告期内及上年度可比期间基金管理人未运用自有资金投资本基金。

7.4.8.3.2 报告期末除基金管理人之外的其他关联方投资本基金的情况

份额单位：份

华润元大稳健债券 A				
关联方名称	本期末 2017 年 12 月 31 日		上年度末 2016 年 12 月 31 日	
	持有的 基金份额	持有的基金份额 占基金总份额的 比例	持有的 基金份额	持有的基金份额 占基金总份额的 比例
华润深国投信托有限公司	-	-	19,999,000.00	25.7429%

份额单位：份

华润元大稳健债券 C				
关联方名称	本期末 2017 年 12 月 31 日		上年度末 2016 年 12 月 31 日	
	持有的 基金份额	持有的基金份额 占基金总份额的 比例	持有的 基金份额	持有的基金份额 占基金总份额的 比例

注：华润深国投信托有限公司持有的基金份额均为本基金 A 类份额；比例的分母采用本基金 A 类、C 类合计的总份额。

7.4.8.4 由关联方保管的银行存款余额及当期产生的利息收入

单位：人民币元

关联方名称	本期 2017 年 1 月 1 日至 2017 年 12 月 31 日		上年度可比期间 2016 年 1 月 1 日至 2016 年 12 月 31 日	
	期末余额	当期利息收入	期末余额	当期利息收入
中国工商银行	1,536,897.39	20,955.57	11,119,828.55	104,211.24

注：本基金的银行存款由基金托管人中国工商银行保管，按银行同业利率计息。

7.4.8.5 本基金在承销期内参与关联方承销证券的情况

本基金本报告期及上年度可比期间均未在承销期内参与关联方承销证券。

7.4.8.6 其他关联交易事项的说明

本基金本报告期内无其他关联方交易事项。上期本基金管理人以自有资金支付本基金持有的未按期兑付的债券本金及利息人民币 20,295,081.97 元。

7.4.9 期末（2017 年 12 月 31 日）本基金持有的流通受限证券

7.4.9.1 因认购新发/增发证券而于期末持有的流通受限证券

本基金本报告期末未持有因认购新发/增发证券而流通受限的证券。

7.4.9.2 期末持有的暂时停牌等流通受限股票

本基金本报告期末未持有股票。

7.4.9.3 期末债券正回购交易中作为抵押的债券

7.4.9.3.1 银行间市场债券正回购

截至本报告期末，本基金未持有从事银行间市场债券正回购交易中作为抵押的债券。

7.4.9.3.2 交易所市场债券正回购

截至本报告期末，本基金未持有从事交易所市场债券正回购交易中作为抵押的债券。

7.4.10 有助于理解和分析会计报表需要说明的其他事项

1. 公允价值

(1) 不以公允价值计量的金融工具

不以公允价值计量的金融资产和负债主要包括应收款项和其他金融负债，其账面价值接近于公允价值。

(2) 以公允价值计量的金融工具

① 金融工具公允价值计量的方法

本基金对以公允价值进行后续计量的金融资产与金融负债根据对计量整体具有重大意义的最低层级的输入值确定公允价值计量层级。公允价值计量层级参见附注 7.4.4.5。

② 各层级金融工具公允价值

于 2017 年 12 月 31 日，本基金持有的以公允价值计量且其变动计入当期损益的金融资产中划分为第二层次的余额为人民币 9,914,137.20 元，无划分为第一层次或第三层次的余额（于 2016 年 12 月 31 日，本基金持有的以公允价值计量且其变动计入当期损益的金融资产中划分为第二层次的余额为人民币 67,473,368.45 元，无划分为第一层次或第三层次的余额）。

③ 公允价值所属层级间的重大变动

对于证券交易所上市的股票和可转换债券，若出现重大事项停牌、交易不活跃、或属于非公开发行等情况，本基金分别于停牌日至交易恢复活跃日期间、交易不活跃期间及限售期间将相关股票和债券的公允价值列入第二层级或第三层级，上述事项解除时将相关股票和债券的公允价值列入第一层级；除证券交易所上市的可转换债券外，其他固定收益品种采用第三方估值机构提

供的价格数据进行估值，相关固定收益品种的公允价值层次归入第二层级。

2. 除公允价值外，截至资产负债表日本基金无需要说明的其他重要事项。

§ 8 投资组合报告

8.1 期末基金资产组合情况

金额单位：人民币元

序号	项目	金额	占基金总资产的比例 (%)
1	权益投资	-	-
	其中：股票	-	-
2	基金投资	-	-
3	固定收益投资	9,914,137.20	80.67
	其中：债券	9,914,137.20	80.67
	资产支持证券	-	-
4	贵金属投资	-	-
5	金融衍生品投资	-	-
6	买入返售金融资产	-	-
	其中：买断式回购的买入返售金融资产	-	-
7	银行存款和结算备付金合计	2,103,657.19	17.12
8	其他各项资产	272,346.74	2.22
9	合计	12,290,141.13	100.00

8.2 期末按行业分类的股票投资组合

8.2.1 报告期末按行业分类的境内股票投资组合

本基金本报告期末未持有股票。

8.3 期末按公允价值占基金资产净值比例大小排序的前十名股票投资明细

本基金本报告期末未持有股票。

8.4 报告期内股票投资组合的重大变动

8.4.1 累计买入金额超出期初基金资产净值 2%或前 20 名的股票明细

本基金本报告期内未持有股票。

8.4.2 累计卖出金额超出期初基金资产净值 2%或前 20 名的股票明细

本基金本报告期内未持有股票。

8.4.3 买入股票的成本总额及卖出股票的收入总额

本基金本报告期内未持有股票。

8.5 期末按债券品种分类的债券投资组合

金额单位：人民币元

序号	债券品种	公允价值	占基金资产净值比例 (%)
1	国家债券	399,440.00	3.36
2	央行票据	-	-
3	金融债券	5,397,072.60	45.47
	其中：政策性金融债	5,397,072.60	45.47
4	企业债券	4,117,624.60	34.69
5	企业短期融资券	-	-
6	中期票据	-	-
7	可转债（可交换债）	-	-
8	同业存单	-	-
9	其他	-	-
10	合计	9,914,137.20	83.52

8.6 期末按公允价值占基金资产净值比例大小排序的前五名债券投资明细

金额单位：人民币元

序号	债券代码	债券名称	数量（张）	公允价值	占基金资产净值比例 (%)
1	108601	国开 1703	45,170	4,507,062.60	37.97
2	124589	PR 海晋交	14,000	1,159,200.00	9.77
3	127302	15 桂城投	10,000	987,300.00	8.32
4	018005	国开 1701	9,000	890,010.00	7.50
5	1480325	14 襄高投债	10,000	818,800.00	6.90

8.7 期末按公允价值占基金资产净值比例大小排序的前十名资产支持证券投资明细

本基金本报告期末未持有资产支持证券。

8.8 报告期末按公允价值占基金资产净值比例大小排序的前五名贵金属投资明细

本基金本报告期末未持有贵金属。

8.9 期末按公允价值占基金资产净值比例大小排序的前五名权证投资明细

本基金本报告期末未持有权证。

8.10 报告期末本基金投资的国债期货交易情况说明

8.10.1 本期国债期货投资政策

本基金在在国债期货投资中根据风险管理的原则，以套期保值为目的，在风险可控的前提下，本着谨慎原则，参与国债期货的投资，以管理投资组合的利率风险，改善组合的风险收益特性。

8.10.2 报告期末本基金投资的国债期货持仓和损益明细

代码	名称	持仓量（买/卖）	合约市值（元）	公允价值变动（元）	风险指标说明
公允价值变动总额合计（元）					-
国债期货投资本期收益（元）					400.00
国债期货投资本期公允价值变动（元）					-

注：本基金本报告期末持仓国债期货。

8.10.3 本期国债期货投资评价

本报告期暂无进行国债期货投资。

8.11 投资组合报告附注

8.11.1

本基金投资的前十名证券的发行主体本期没有出现被监管部门立案调查，或在报告编制日前一年内受到公开谴责、处罚的情形。

8.11.2

本报告期内本基金未投资股票。

8.11.3 期末其他各项资产构成

单位：人民币元

序号	名称	金额
1	存出保证金	7,747.08
2	应收证券清算款	-
3	应收股利	-
4	应收利息	264,589.67
5	应收申购款	9.99
6	其他应收款	-
7	待摊费用	-
8	其他	-
9	合计	272,346.74

8.11.4 期末持有的处于转股期的可转换债券明细

本基金本报告期末未持有处于转股期的可转换债券。

8.11.5 期末前十名股票中存在流通受限情况的说明

本基金本报告期末未持有股票。

8.11.6 投资组合报告附注的其他文字描述部分

由于四舍五入的原因，投资组合报告中数字分项之和与合计项之间可能存在尾差。

§ 9 基金份额持有人信息

9.1 期末基金份额持有人户数及持有人结构

份额单位：份

份额级别	持有人户数(户)	户均持有的基金份额	持有人结构			
			机构投资者		个人投资者	
			持有份额	占总份额比例	持有份额	占总份额比例
华润元大稳健债券 A	189	35,433.47	0.00	0.00%	6,696,925.14	100.00%
华润元大稳健债券 C	142	35,593.60	0.00	0.00%	5,054,290.86	100.00%
合计	331	35,502.16	0.00	0.00%	11,751,216.00	100.00%

9.2 期末基金管理人的从业人员持有本基金的情况

项目	份额级别	持有份额总数（份）	占基金总份额比例
基金管理人所有从业人员持有本基金	华润元大稳健债券 A	0.00	0.0000%
	华润元大稳健债券 C	0.00	0.0000%
	合计	0.00	0.0000%

注：截至本报告期末，本基金管理人从业人员投资、持有本基金符合相关法律法规、中国证监会规定及相关管理制度的规定。

9.3 期末基金管理人的从业人员持有本开放式基金份额总量区间的情况

项目	份额级别	持有基金份额总量的数量区间（万份）
----	------	-------------------

本公司高级管理人员、基金投资和研发部门负责人持有本开放式基金	华润元大稳健债券 A	0
	华润元大稳健债券 C	0
	合计	0
本基金基金经理持有本开放式基金	华润元大稳健债券 A	0
	华润元大稳健债券 C	0
	合计	0

§ 10 开放式基金份额变动

单位：份

项目	华润元大稳健债券 A	华润元大稳健债券 C
基金合同生效日（2015 年 10 月 16 日）基金份额总额	226,358,419.20	272,691,321.15
本报告期期初基金份额总额	43,244,238.87	34,443,202.96
本报告期基金总申购份额	118,696.13	105,955,208.80
减:本报告期基金总赎回份额	36,666,009.86	135,344,120.90
本报告期基金拆分变动份额（份额减少以“-”填列）	-	-
本报告期期末基金份额总额	6,696,925.14	5,054,290.86

注：本基金总申购份额含红利再投、转换入份额，总赎回份额含转换出份额。

§ 11 重大事件揭示

11.1 基金份额持有人大会决议

本报告期内未召开基金份额持有人大会。

11.2 基金管理人、基金托管人的专门基金托管部门的重大人事变动

2017 年 2 月 13 日，根据华润元大基金管理有限公司第二届董事会第十三次临时会议审议通过，公司总经理由林瑞源先生变更为孙晔伟先生；2017 年 7 月 5 日，根据华润元大基金管理有限公司第二届董事会第十九次临时会议审议通过，公司聘任李仆先生为副总经理、李东育先生为总经理助理；2017 年 8 月 2 日，根据华润元大基金管理有限公司第二届董事会第二十一次临时会议审议通过，公司督察长由何特先生变更为刘豫皓先生。

上述变更已按照规定报相关监管机构备案，并进行公告。

本报告期内，本基金托管人的专门基金托管部门未发生重大人事变动。

11.3 涉及基金管理人、基金财产、基金托管业务的诉讼

本报告期内无涉及本基金管理人、基金财产、基金托管业务的诉讼事项。

11.4 基金投资策略的改变

本报告期内本基金投资策略未改变。

11.5 为基金进行审计的会计师事务所情况

基金管理人于 2017 年 9 月 22 日发布《华润元大基金管理有限公司改聘会计师事务所公告》，将会计师事务所由安永华明会计师事务所（特殊普通合伙）改聘为德勤华永会计师事务所（特殊普通合伙）。

报告期内应支付德勤会计师事务所（特殊普通合伙）审计费用 50,000.00 元，该审计机构自 2017 年 9 月 22 日起为本基金提供审计服务。

11.6 管理人、托管人及其高级管理人员受稽查或处罚等情况

本报告期内，本基金管理人、托管人及其高级管理人员未受监管部门稽查或处罚。

11.7 基金租用证券公司交易单元的有关情况

11.7.1 基金租用证券公司交易单元进行股票投资及佣金支付情况

金额单位：人民币元

券商名称	交易单元数量	股票交易		应支付该券商的佣金		备注
		成交金额	占当期股票成交总额的比例	佣金	占当期佣金总量的比例	
中信证券	1	-	-	-	-	-
国信证券	1	-	-	-	-	-

注：基金专用交易单元的选择标准和程序如下：

1、基金管理人负责选择代理本基金证券买卖的证券经营机构，使用其交易单元作为基金的专用交易单元，选择的标准是：

- (1) 实力雄厚，信誉良好，注册资本不少于 5 亿元人民币；
- (2) 财务状况良好，各项财务指标显示公司经营状况稳定；
- (3) 经营行为规范，最近二年未发生因重大违规行为而受到中国证监会处罚；
- (4) 内部管理规范、严格，具备健全的内控制度，并能满足基金运作高度保密的要求；

(5) 具备基金运作所需的高效、安全的通讯条件，交易设施符合代理本基金进行证券交易的需
要，并能为本基金提供全面的信息服务；

(6) 研究实力较强，有固定的研究机构和专门的研究人员，能及时为本基金提供高质量的咨询
服务。

2、选择交易单元的程序：

我公司根据上述标准，选定符合条件的证券公司作为租用交易单元的对象。我公司投研部门定期
对所选定证券公司的服务进行综合评比，评比内容包括：提供研究报告质量、数量、及时性及提
供研究服务主动性和质量等情况，并依据评比结果确定交易单元交易的具体情况。我公司在比较
了多家证券经营机构的财务状况、经营状况、研究水平后，向券商租用交易单元作为基金专用交
易单元。本基金本报告期内租用的基金专用交易单元未发生变化。

11.7.2 基金租用证券公司交易单元进行其他证券投资的情况

金额单位：人民币元

券商名称	债券交易		债券回购交易		权证交易	
	成交金额	占当期债券 成交总额的比 例	成交金额	占当期债 券回购 成交总额 的比例	成交金额	占当期权证 成交总额的 比例
中信证券	56,773,046.54	21.10%	51,900,000.00	12.06%	-	-
国信证券	212,280,445.00	78.90%	378,400,000.00	87.94%	-	-

§ 12 影响投资者决策的其他重要信息

12.1 报告期内单一投资者持有基金份额比例达到或超过 20% 的情况

投资者类 别	报告期内持有基金份额变化情况					报告期末持有基 金情况	
	序号	持有基金 份额比例 达到或者 超过 20%的时 间区间	期初 份额	申购 份额	赎回 份额	持有份 额	份额占 比
机构	-	2017 年 2 月 28 日 至 2017 年	10,563,674.62	0.00	10,563,674.62	0.00	0.00%

		3 月 22 日					
	-	2017 年 6 月 14 日 至 2017 年 6 月 15 日	0.00	20,060,180.54	20,060,180.54	0.00	0.00%
	-	2017 年 8 月 3 日 至 2017 年 9 月 5 日, 2017 年 9 月 8 日 至 2017 年 10 月 31 日	7,928,642.22	0.00	7,928,642.22	0.00	0.00%
	-	2017 年 9 月 6 日 至 2017 年 9 月 7 日	0.00	19,821,605.55	19,821,605.55	0.00	0.00%
个人	-	-	-	-	-	-	-
-	-	-	-	-	-	-	-
产品特有风险							
<p>本基金于本报告期内出现单一投资者持有基金份额比例达到或者超过 20%的情形，本基金管理人已经采取措施，审慎确认大额申购与大额赎回，防控产品流动性风险并公平对待投资者。本基金管理人提请投资者注意因单一投资者持有基金份额集中导致的产品流动性风险、大额赎回风险以及净值波动风险等特有风险。</p>							

华润元大基金管理有限公司
2018 年 3 月 28 日