

交银施罗德双利债券证券投资基金
2017 年年度报告摘要
2017 年 12 月 31 日

基金管理人：交银施罗德基金管理有限公司

基金托管人：中国建设银行股份有限公司

报告送出日期：二〇一八年三月二十八日

§ 1 重要提示

1.1 重要提示

基金管理人的董事会、董事保证本报告所载资料不存在虚假记载、误导性陈述或重大遗漏，并对其内容的真实性、准确性和完整性承担个别及连带的法律责任。本年度报告已经三分之二以上独立董事签字同意，并由董事长签发。

基金托管人中国建设银行股份有限公司(以下简称“中国建设银行”)根据本基金合同规定，于 2018 年 3 月 27 日复核了本报告中的财务指标、净值表现、利润分配情况、财务会计报告、投资组合报告等内容，保证复核内容不存在虚假记载、误导性陈述或者重大遗漏。

基金管理人承诺以诚实信用、勤勉尽责的原则管理和运用基金资产，但不保证基金一定盈利。

基金的过往业绩并不代表其未来表现。投资有风险，投资者在作出投资决策前应仔细阅读本基金的招募说明书及其更新。

本年度报告摘要摘自年度报告正文，投资者欲了解详细内容，应阅读年度报告正文。

本报告期自 2017 年 1 月 1 日起至 12 月 31 日止。

§ 2 基金简介

2.1 基金基本情况

| | | |
|---------------------|---------------------------|-----------------|
| 基金简称 | 交银双利债券 | |
| 基金主代码 | 519683 | |
| 基金运作方式 | 契约型开放式 | |
| 基金合同生效日 | 2011年9月26日 | |
| 基金管理人 | 交银施罗德基金管理有限公司 | |
| 基金托管人 | 中国建设银行股份有限公司 | |
| 报告期末基金份额总额 | 216,316,464.02 份 | |
| 基金合同存续期 | 不定期 | |
| 下属分级基金的基金简称 | 交银双利债券 A/B | 交银双利债券 C |
| 下属分级基金的交易代码 | 519683（前端）、 519684（后端） | 519685 |
| 报告期末下属分级基金的份 额总额 | 201,435,471.37 份 | 14,880,992.65 份 |

注：本基金 A 类基金份额采用前端收费模式，B 类基金份额采用后端收费模式，前端交易代码即为 A 类基金份额交易代码，后端交易代码即为 B 类基金份额交易代码。

2.2 基金产品说明

| | |
|------|--|
| 投资目标 | 本基金根据宏观经济运行状况和金融市场的运行趋势，自上而下进行宏观分析，自下而上精选个券，在严格控制基金资产运作风险的基础上，通过积极主动的投资管理，力争为投资者提供高于业绩比较基准的长期稳定投资回报。 |
| 投资策略 | 本基金充分发挥基金管理人的研究优势，将规范化的基本面研究与积极主动的投资风格相结合，在分析和判断宏观经济运行状况和金融市场运行趋势的基础上，动态调整大类金融资产比例，自上而下决定债券组合久期及债券类属配置；在严谨深入的信用分析基础上，综合考量信用债券的信用评级，以及各类债券的流动性、供求关系和收益率水平等，自下而上地精选个券。同时，本基金深度关注股票、权证一级市场和二级市场的运行状况与相应风险收益特征，在严格控制基金 |

| | |
|--------|---|
| | 资产运作风险的基础上，把握投资机会，力争为投资者提供高于业绩比较基准的长期稳定投资回报。 |
| 业绩比较基准 | 中债综合全价指数收益率×90%+沪深 300 指数收益率×10% |
| 风险收益特征 | 本基金是一只债券型基金，属于证券投资基金中中等风险的品种，其长期平均的预期收益和风险高于货币市场基金，低于混合型基金和股票型基金。 |

2.3 基金管理人和基金托管人

| 项目 | | 基金管理人 | 基金托管人 |
|-------------|------|--------------------------------------|----------------------|
| 名称 | | 交银施罗德基金管理有限公司 | 中国建设银行股份有限公司 |
| 信息披露 负责人 | 姓名 | 王晚婷 | 田青 |
| | 联系电话 | (021) 61055050 | 010-67595096 |
| | 电子邮箱 | xxpl@jysld.com, disclosure@jysld.com | tianqing1.zh@ccb.com |
| 客户服务电话 | | 400-700-5000, 021-61055000 | 010-67595096 |
| 传真 | | (021) 61055054 | 010-66275853 |

2.4 信息披露方式

| | |
|---------------------|---|
| 登载基金年度报告正文的管理人互联网网址 | www.fund001.com, www.bocomschroder.com |
| 基金年度报告备置地点 | 基金管理人的办公场所 |

§ 3 主要财务指标、基金净值表现及利润分配情况

3.1 主要会计数据和财务指标

金额单位：人民币元

| 3.1.1 期间数据和指标 | 2017 年 | | 2016 年 | | 2015 年 | |
|---------------|------------|-------------|------------|----------|------------|-------------|
| | 交银双利债券 A/B | 交银双利债券 C | 交银双利债券 A/B | 交银双利债券 C | 交银双利债券 A/B | 交银双利债券 C |
| 本期已实现收 | - | -647,091.45 | - | - | - | 15,416,195. |

| | | | | | | |
|---------------|----------------|---------------|----------------|---------------|------------------|----------------|
| 益 | 11,011,799.37 | | 14,420,799.31 | 1,995,657.27 | 20,987,029.90 | 47 |
| 本期利润 | 4,965,214.78 | -410,670.10 | 42,037,014.83 | 4,152,396.87 | 20,787,908.59 | 14,603,460.15 |
| 加权平均基金份额本期利润 | -0.0115 | -0.0204 | -0.0459 | -0.1074 | -0.0218 | 0.0601 |
| 本期基金份额净值增长率 | -1.76% | -2.15% | -3.72% | -4.13% | 7.91% | 7.42% |
| 3.1.2 期末数据和指标 | 2017 年末 | | 2016 年末 | | 2015 年末 | |
| | 交银双利债券 A/B | 交银双利债券 C | 交银双利债券 A/B | 交银双利债券 C | 交银双利债券 A/B | 交银双利债券 C |
| 期末可供分配基金份额利润 | -0.027 | -0.057 | 0.002 | -0.025 | 0.017 | -0.005 |
| 期末基金资产净值 | 235,635,586.78 | 16,919,167.51 | 859,543,096.43 | 29,401,061.04 | 1,336,877,328.03 | 323,842,972.42 |
| 期末基金份额净值 | 1.170 | 1.137 | 1.191 | 1.162 | 1.237 | 1.212 |

注：1、本基金 A/B 类业绩指标不包括持有人认购或交易基金的各项费用，计入费用后的实际收益水平要低于所列数字；

2、本期已实现收益指基金本期利息收入、投资收益、其他收入（不含公允价值变动收益）扣除相关费用后的余额，本期利润为本期已实现收益加上本期公允价值变动收益。

3.2 基金净值表现

3.2.1 基金份额净值增长率及其与同期业绩比较基准收益率的比较

1. 交银双利债券 A/B:

| 阶段 | 份额净值增长率① | 份额净值增长率标准差② | 业绩比较基准收益率③ | 业绩比较基准收益率标准差④ | ①—③ | ②—④ |
|-------|----------|-------------|------------|---------------|--------|-------|
| 过去三个月 | -0.85% | 0.15% | -0.53% | 0.09% | -0.32% | 0.06% |
| 过去六个月 | -1.76% | 0.13% | -0.21% | 0.08% | -1.55% | 0.05% |
| 过去一年 | -1.76% | 0.12% | -1.08% | 0.09% | -0.68% | 0.03% |
| 过去三年 | 2.06% | 0.39% | 1.38% | 0.19% | 0.68% | 0.20% |

| | | | | | | |
|------------|--------|-------|--------|-------|--------|-------|
| 过去五年 | 40.71% | 0.50% | 7.65% | 0.18% | 33.06% | 0.32% |
| 自基金合同生效起至今 | 55.12% | 0.48% | 10.87% | 0.17% | 44.25% | 0.31% |

注：本基金的业绩比较基准为中债综合全价指数收益率×90%+沪深 300 指数收益率×10%，每日进行再平衡过程。

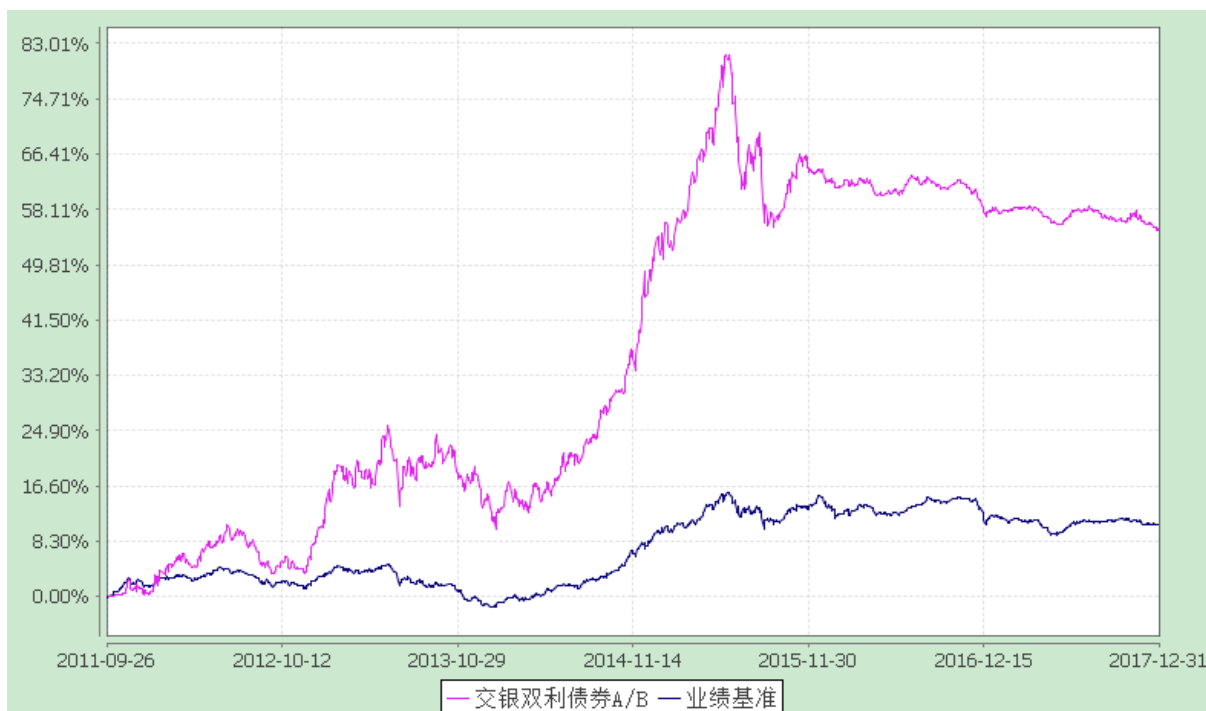
2. 交银双利债券 C:

| 阶段 | 份额净值增长率① | 份额净值增长率标准差② | 业绩比较基准收益率③ | 业绩比较基准收益率标准差④ | ①—③ | ②—④ |
|------------|----------|-------------|------------|---------------|--------|-------|
| 过去三个月 | -0.96% | 0.17% | -0.53% | 0.09% | -0.43% | 0.08% |
| 过去六个月 | -1.98% | 0.14% | -0.21% | 0.08% | -1.77% | 0.06% |
| 过去一年 | -2.15% | 0.12% | -1.08% | 0.09% | -1.07% | 0.03% |
| 过去三年 | 0.78% | 0.39% | 1.38% | 0.19% | -0.60% | 0.20% |
| 过去五年 | 37.84% | 0.50% | 7.65% | 0.18% | 30.19% | 0.32% |
| 自基金合同生效起至今 | 50.84% | 0.48% | 10.87% | 0.17% | 39.97% | 0.31% |

注：本基金的业绩比较基准为中债综合全价指数收益率×90%+沪深 300 指数收益率×10%，每日进行再平衡过程。

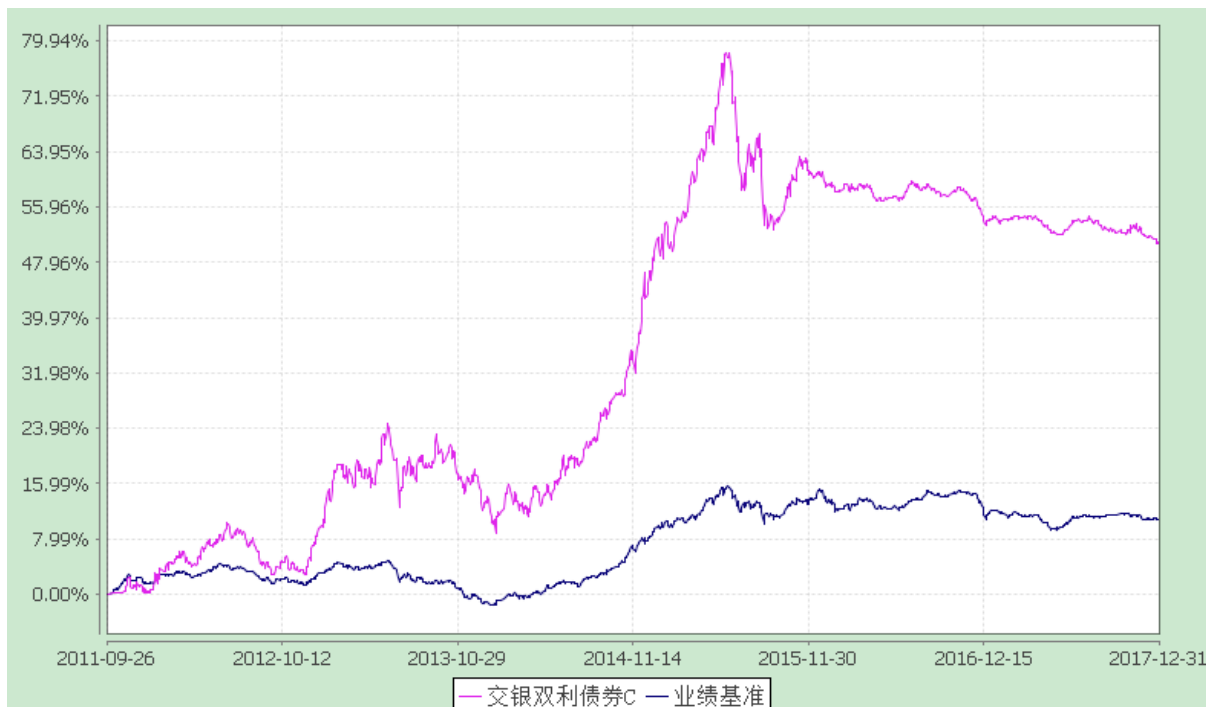
3.2.2 自基金合同生效以来基金份额累计净值增长率变动及其与同期业绩比较基准收益率变动的比较

1、交银双利债券 A/B



注：本基金建仓期为自基金合同生效日起的6个月。截至建仓期结束，本基金各项资产配置比例符合基金合同及招募说明书有关投资比例的约定。

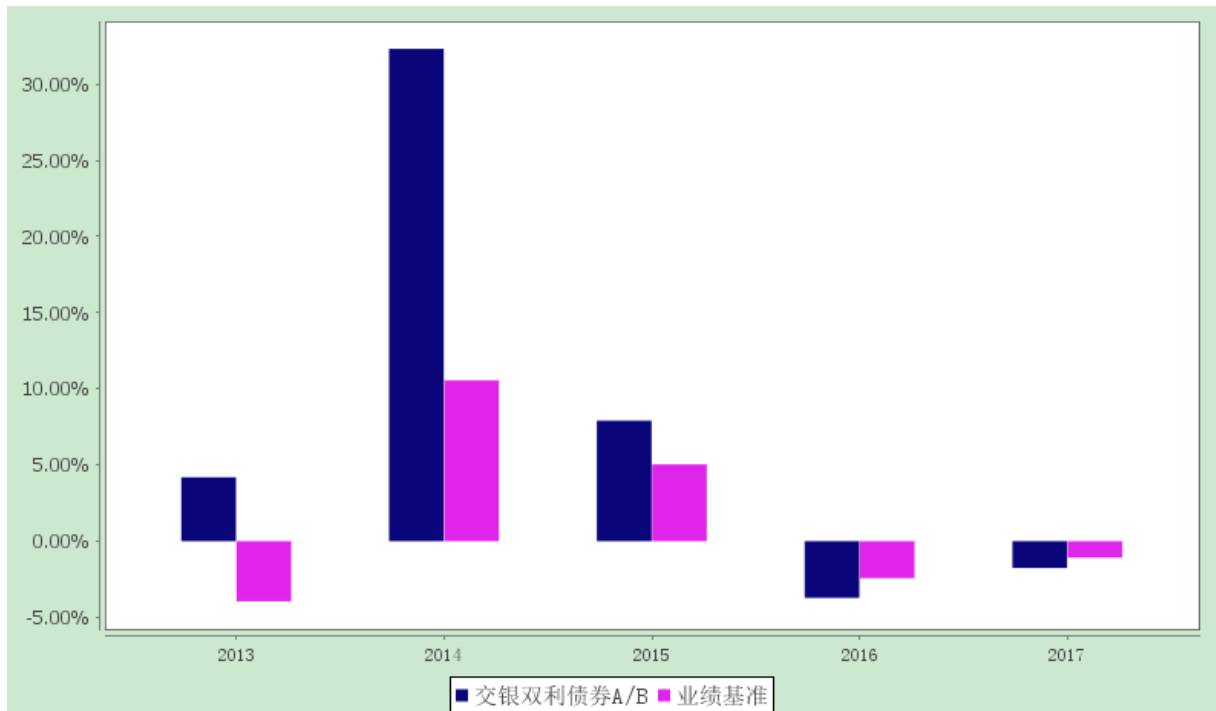
2、交银双利债券 C



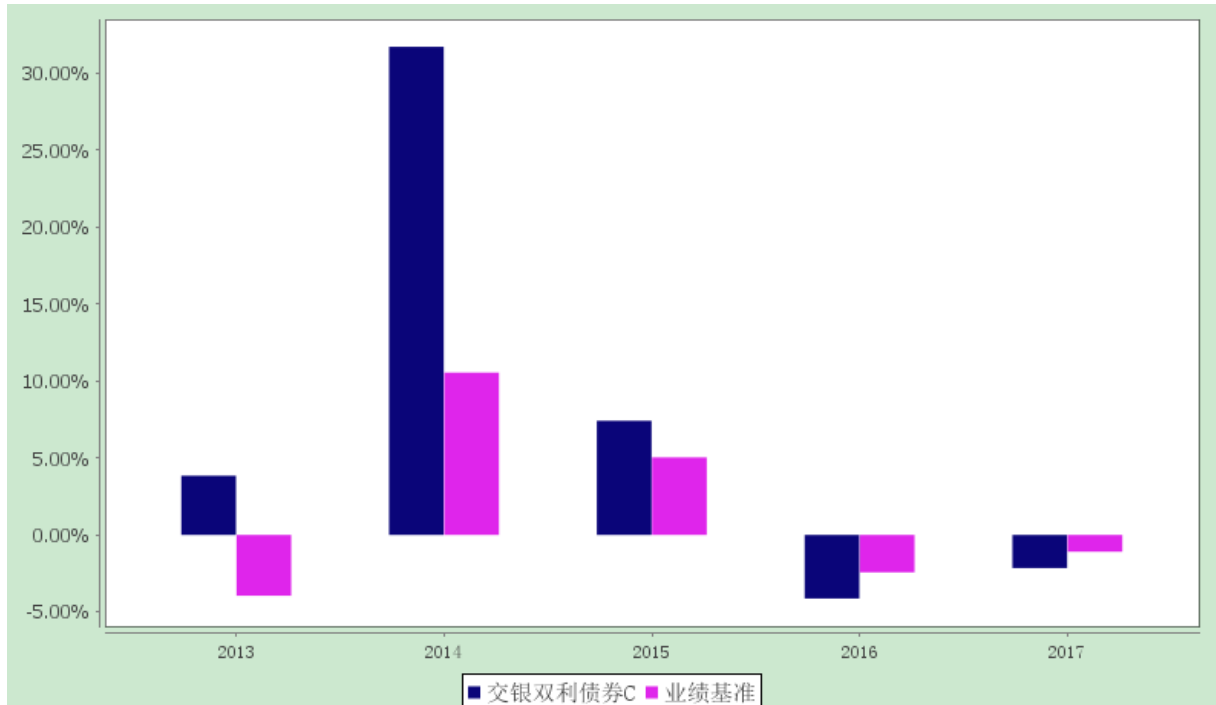
注：本基金建仓期为自基金合同生效日起的6个月。截至建仓期结束，本基金各项资产配置比例符合基金合同及招募说明书有关投资比例的约定。

3.2.3 过去五年基金每年净值增长率及其与同期业绩比较基准收益率的比较

1、交银双利债券 A/B



2、交银双利债券 C



3.3 过去三年基金的利润分配情况

1、交银双利债券 A/B:

单位：人民币元

| 年度 | 每10份基金份额分红数 | 现金形式发放总额 | 再投资形式发放总额 | 年度利润分配合计 | 备注 |
|-------|-------------|---------------|--------------|---------------|----|
| 2017年 | - | - | - | - | - |
| 2016年 | - | - | - | - | - |
| 2015年 | 1.800 | 68,593,882.02 | 9,287,270.29 | 77,881,152.31 | - |
| 合计 | 1.800 | 68,593,882.02 | 9,287,270.29 | 77,881,152.31 | - |

2、交银双利债券 C:

单位：人民币元

| 年度 | 每10份基金份额分红数 | 现金形式发放总额 | 再投资形式发放总额 | 年度利润分配合计 | 备注 |
|-------|-------------|---------------|--------------|---------------|----|
| 2017年 | - | - | - | - | - |
| 2016年 | - | - | - | - | - |
| 2015年 | 1.800 | 23,987,219.25 | 5,961,757.50 | 29,948,976.75 | - |
| 合计 | 1.800 | 23,987,219.25 | 5,961,757.50 | 29,948,976.75 | - |

§ 4 管理人报告

4.1 基金管理人及基金经理情况

4.1.1 基金管理人及其管理基金的经验

交银施罗德基金管理有限公司是经中国证监会证监基金字[2005]128号文批准，由交通银行股份有限公司、施罗德投资管理有限公司、中国国际海运集装箱（集团）股份有限公司共同发起设立。公司成立于2005年8月4日，注册地在中国上海，注册资本为2亿元人民币。其中，交通银行股份有限公司持有65%的股份，施罗德投资管理有限公司持有30%的股份，中国国际海运集装箱（集团）股份有限公司持有5%的股份。公司并下设交银施罗德资产管理（香港）有限公司和交银施罗德资产管理有限公司。

截至报告期末，公司管理了包括货币型、债券型、保本混合型、普通混合型和股票型在内的78只基金，其中股票型涵盖普通指数型、交易型开放式（ETF）、QDII等不同类型基金。

4.1.2 基金经理（或基金经理小组）及基金经理助理的简介

| 姓名 | 职务 | 任本基金的基金经理 | 证券从 | 说明 |
|----|----|-----------|-----|----|
|----|----|-----------|-----|----|

| | | (助理) 期限 | | 业年限 | |
|-----|---|------------|------|-----|--|
| | | 任职日期 | 离任日期 | | |
| 唐赆 | 交银信用添利债券(LOF)、交银双利债券、交银双轮动债券、交银荣和保本混合、交银裕通纯债债券的基金经理 | 2015-11-07 | - | 5年 | 唐赆先生，香港城市大学电子工程硕士。历任渣打银行环球企业部助理客户经理、平安资产管理公司信用分析员。2012年加入交银施罗德基金管理有限公司，历任固定收益研究员、基金经理助理。 |
| 魏玉敏 | 交银增利债券、交银信用添利债券(LOF)、交银双利债券、交银纯债债券发起、交银双轮动债券、交银荣和保本混合、交银丰硕收益债券的基金经理助理 | 2016-12-20 | - | 5年 | 魏玉敏女士，厦门大学金融学硕士。历任招商证券固定收益研究员，国信证券固定收益高级分析师。2016年加入交银施罗德基金管理有限公司。 |

注：1、本表所列基金经理（助理）任职日期和离职日期均以基金合同生效日或公司作出决定并公告（如适用）之日为准。

2、本表所列基金经理（助理）证券从业年限中的“证券从业”的含义遵从中国证券业协会《证券业从业人员资格管理办法》的相关规定。

3、基金经理（或基金经理小组）期后变动（如有）敬请关注基金管理人发布的相关公告。

4.2 管理人对报告期内本基金运作遵规守信情况的说明

本报告期内，本基金管理人严格遵循《中华人民共和国证券投资基金法》、基金合同和其他有关法律法规、监管部门的相关规定，本着诚实信用、勤勉尽责的原则管理和运用基金资产，在严格控制投资风险的基础上，为基金持有人谋求最大利益。

本报告期内，本基金整体运作合规合法，无不当内幕交易和关联交易，基金投资范围、投资比例及投资组合符合有关法律法规及基金合同的约定，未发生损害基金持有人利益的行为。

4.3 管理人对报告期内公平交易情况的专项说明

4.3.1 公平交易制度和控制方法

本公司制定了严格的投资控制制度和公平交易监控制度来保证旗下所管理的所有资产组合投资运作的公平。旗下所管理的所有资产组合，包括证券投资基金和特定客户资产管理专户均严格遵循制度进行公平交易。制度中包含的主要控制方法如下：

(1) 公司建立资源共享的投资研究信息平台，所有研究成果对所有投资组合公平开放，确保各投资组合在获得研究支持和实施投资决策方面享有公平的机会。

(2) 公司将投资管理职能和交易执行职能相隔离，实行集中交易制度，建立了合理且可操作的公平交易分配机制，确保各投资组合享有公平的交易执行机会。对于交易所公开竞价交易，遵循“时间优先、价格优先、比例分配”的原则，全部通过交易系统进行比例分配；对于非集中竞价交易、以公司名义进行的场外交易，遵循“价格优先、比例分配”的原则按事前独立确定的投资方案对交易结果进行分配。

(3) 公司建立了清晰的投资授权制度，明确各层级投资决策主体的职责和权限划分，组合投资经理充分发挥专业判断能力,不受他人干预,在授权范围内独立行使投资决策权，维护公平的投资管理环境，维护所管理投资组合的合法利益,保证各投资组合交易决策的客观性和独立性，防范不公平及异常交易的发生。

(4) 公司建立统一的投资对象备选库和交易对手备选库，制定明确的备选库建立、维护程序。在全公司适用股票、债券备选库的基础上，根据不同投资组合的投资目标、投资风格、投资范围和关联交易限制等，按需要建立不同投资组合的投资对象风格库和交易对手备选库，组合经理在此基础上根据投资授权构建投资组合。

(5) 公司中央交易室和风险管理部进行日常投资交易行为监控，风险管理部负责对各投资组合公平交易进行事后分析，于每季度和每年度分别对公司管理的不同投资组合的整体收益率差异、分投资类别的收益率差异以及不同时间窗口同向交易的交易价差进行分析，通过分析评估和信息披露来加强对公平交易过程和结果的监督。

4.3.2 公平交易制度的执行情况

本报告期内公司严格执行公平交易制度，公平对待旗下各投资组合。通过投资交易监控、交易数据分析、专项稽核检查等，本基金管理人未发现任何违反公平交易制度的行为。

4.3.3 异常交易行为的专项说明

本基金于本报告期内不存在异常交易行为。本报告期内，本公司管理的所有投资组合参与的交易所公开竞价同日反向交易成交较少的单边交易量没有超过该证券当日总成交量 5% 的情形，本基金与本公司管理的其他投资组合在不同时间窗下（如日内、3 日内、5 日内）同向交易的交易价差未出现异常。

4.4 管理人对报告期内基金的投资策略和业绩表现的说明

4.4.1 报告期内基金投资策略和运作分析

2017 年债券市场收益率大幅上行。基本面方面，2017 年年初市场形成经济前高后低的一致预期，但实际始终未能兑现，经济保持了强劲的韧性。通胀方面，虽然 CPI 保持在低位运行，但环保限产引发的 PPI 走高，通胀预期抬升不时扰动市场。货币政策与流动性方面，在去杠杆的大背景下，央行保持稳定中性货币政策，超储率维持低位，资金面波动性加大，在缴税等关键时点资金面紧张局面常有发生，资金中枢也随着公开市场操作利率上调明显抬升。海外市场方面，美欧央行紧缩政策频出，特朗普减税进程和汇率也时常扰动敏感的债券市场情绪。监管方面屡超预期，市场情绪不稳。总而言之，在 2017 年经济基本面表现出较强韧性的背景下，受偏紧的货币政策和频出的监管政策影响，债券市场收益率出现了较大幅度上行。

报告期内，基于对债券市场偏谨慎的判断，本基金始终维持以短期融资券和同业存单为主的短久期债券底仓组合，在市场收益率大幅上行的过程中获取了稳定的票息收入。组合配置一定的转债仓位，选择正股基本面稳健、转债估值合理的个券，为组合提供弹性。组合维持中性的权益仓位。

4.4.2 报告期内基金的业绩表现

截至 2017 年 12 月 31 日，交银双利债券 A/B 份额净值为 1.170 元，本报告期份额净值增长率为-1.76%，同期业绩比较基准增长率为-1.08%；交银双利债券 C 份额净值为 1.137 元，本报告期份额净值增长率为-2.15%，同期业绩比较基准增长率为-1.08%。

4.5 管理人对宏观经济、证券市场及行业走势的简要展望

展望 2018 年，房地产、基建和出口均显出一定疲态，我们预计这将带动经济增速逐步下行，对债市形成一定支撑，而收益率上行到高位之后具有一定的配置价值。但一季度通胀回升压力加大，监管落地的力度和节奏以及金融机构的应对行为不甚明朗，超储率低位及银行流动性监管指标强化将导致资金利率波动加大等负面因素仍然存在，债券收益率或将继续维持高位震荡。

信用债方面，信用利差自去年以来有所走阔，但随着资管新规的实施，信用债投资模式的改变是否会导致信用利差中枢抬高值得关注。此外，现阶段低等级信用债利差未能充分反应未来的信用风险，我们将一如既往地规避中低评级信用债，在利率曲线平坦的情况下，我们将维持目前偏短的久期配置，并审慎择机进行利率债的波段操作。

可转债方面，2017 年以来随着转债发行的提速，转债估值趋于合理。转债市场扩容后行业分布将会更加均衡，标的选择空间加大，估值合理转债弹性增强，我们将密切关注 2018 年转债市场机会。

权益市场方面，我们对 2018 年权益类资产持谨慎乐观态度，我们将密切关注市场

是否会发生风格切换，权益类资产将继续保持中性仓位上下，在控制回撤的前提下争取增强组合的收益。

4.6 管理人对报告期内基金估值程序等事项的说明

本基金管理人制定了健全、有效的估值政策和程序，经公司管理层批准后实行，并成立了估值委员会，估值委员会成员由研究部、基金运营部、风险管理部等人员和固定收益人员及基金经理组成。

公司严格按照新会计准则、证监会相关规定和基金合同关于估值的约定进行估值，保证基金估值的公平、合理，保持估值政策和程序的一贯性。估值委员会的研究部成员按投资品种的不同性质，研究并参考市场普遍认同的做法，建议合理的估值模型，进行测算和认证，认可后交各估值委员会成员从基金会计、风险、合规等方面审批，一致同意后，报公司投资总监、总经理审批。

估值委员会会定期对估值政策和程序进行评价，在发生了影响估值政策和程序的有效性、适用性的情况后，及时召开临时会议进行研究，及时修订估值方法，以保证其持续适用。估值委员会成员均具备相应的专业资格及工作经验。基金经理作为估值委员会成员，对本基金持仓证券的交易情况、信息披露情况保持应有的职业敏感，向估值委员会提供估值参考信息，参与估值政策讨论。本基金管理人参与估值流程各方之间不存在任何重大利益冲突，截止报告期末未有与任何外部估值定价服务机构签约。

4.7 管理人对报告期内基金利润分配情况的说明

本基金本报告期内未进行利润分配。

4.8 报告期内管理人对本基金持有人数或基金资产净值预警情形的说明

本基金本报告期内无需预警说明。

§ 5 托管人报告

5.1 报告期内本基金托管人遵规守信情况声明

本报告期，中国建设银行股份有限公司在本基金的托管过程中，严格遵守了《证券投资基金法》、基金合同、托管协议和其他有关规定，不存在损害基金份额持有人利益的行为，完全尽职尽责地履行了基金托管人应尽的义务。

5.2 托管人对报告期内本基金投资运作遵规守信、净值计算、利润分配等情况的说明

本报告期，本托管人按照国家有关规定、基金合同、托管协议和其他有关规定，对本基金的基金资产净值计算、基金费用开支等方面进行了认真的复核，对本基金的投资运作方面进行了监督，未发现基金管理人有关损害基金份额持有人利益的行为。

报告期内，本基金未实施利润分配。

5.3 托管人对本年度报告中财务信息等内容的真实、准确和完整发表意见

本托管人复核审查了本报告中的财务指标、净值表现、利润分配情况、财务会计报告、投资组合报告等内容，保证复核内容不存在虚假记载、误导性陈述或者重大遗漏。

§ 6 审计报告

普华永道中天会计师事务所（特殊普通合伙）对交银施罗德双利债券证券投资基金 2017 年 12 月 31 日的资产负债表，2017 年度的利润表、所有者权益(基金净值)变动表以及财务报表附注出具了标准无保留意见的审计报告【普华永道中天审字(2018)第 21992 号】。投资者可通过本基金年度报告正文查看该审计报告全文。

§ 7 年度财务报表

7.1 资产负债表

会计主体：交银施罗德双利债券证券投资基金

报告截止日：2017 年 12 月 31 日

单位：人民币元

| 资产 | 附注号 | 本期末 2017 年 12 月 31 日 | 上年度末 2016 年 12 月 31 日 |
|------------|---------|-------------------------|-----------------------------|
| 资产： | | | |
| 银行存款 | 7.4.7.1 | 507,861.26 | 160,456,451.22 |
| 结算备付金 | | 3,328,838.93 | 16,007,492.58 |
| 存出保证金 | | 205,354.27 | 425,839.69 |

| | | | |
|-----------------|------------|----------------------------|----------------------------------|
| 交易性金融资产 | 7.4.7.2 | 266,547,356.06 | 973,708,100.20 |
| 其中：股票投资 | | 11,284,635.96 | 69,427,646.00 |
| 基金投资 | | - | - |
| 债券投资 | | 255,262,720.10 | 904,280,454.20 |
| 资产支持证券投资 | | - | - |
| 贵金属投资 | | - | - |
| 衍生金融资产 | 7.4.7.3 | - | - |
| 买入返售金融资产 | 7.4.7.4 | - | - |
| 应收证券清算款 | | 6,930,000.00 | - |
| 应收利息 | 7.4.7.5 | 4,254,949.96 | 10,245,377.40 |
| 应收股利 | | - | - |
| 应收申购款 | | 15,665.83 | 22,795.75 |
| 递延所得税资产 | | - | - |
| 其他资产 | 7.4.7.6 | - | - |
| 资产总计 | | 281,790,026.31 | 1,160,866,056.84 |
| 负债和所有者权益 | 附注号 | 本期末 2017年12月31日 | 上年度末 2016年12月 31日 |
| 负 债： | | | |
| 短期借款 | | - | - |
| 交易性金融负债 | | - | - |
| 衍生金融负债 | 7.4.7.3 | - | - |
| 卖出回购金融资产款 | | 21,430,000.00 | 112,042,649.94 |
| 应付证券清算款 | | 6,549,550.68 | 157,008,936.66 |
| 应付赎回款 | | 274,822.78 | 622,656.36 |
| 应付管理人报酬 | | 154,108.23 | 553,796.15 |
| 应付托管费 | | 44,030.94 | 158,227.49 |
| 应付销售服务费 | | 5,860.70 | 10,362.90 |
| 应付交易费用 | 7.4.7.7 | 589,271.71 | 1,145,288.91 |
| 应交税费 | | - | - |
| 应付利息 | | -12,387.67 | 49,757.15 |
| 应付利润 | | - | - |
| 递延所得税负债 | | - | - |
| 其他负债 | 7.4.7.8 | 200,014.65 | 330,223.81 |

| | | | |
|---------------|----------|----------------|------------------|
| 负债合计 | | 29,235,272.02 | 271,921,899.37 |
| 所有者权益： | | | |
| 实收基金 | 7.4.7.9 | 216,316,464.02 | 747,270,955.78 |
| 未分配利润 | 7.4.7.10 | 36,238,290.27 | 141,673,201.69 |
| 所有者权益合计 | | 252,554,754.29 | 888,944,157.47 |
| 负债和所有者权益总计 | | 281,790,026.31 | 1,160,866,056.84 |

注：1、报告截止日 2017 年 12 月 31 日，A/B 类基金份额净值 1.170 元，C 类基金份额净值 1.137 元，基金份额总额 216,316,464.02 份，其中 A/B 类基金份额 201,435,471.37 份，C 类基金份额 14,880,992.65 份。

2、本摘要中资产负债表和利润表所列附注号为年度报告正文中对应的附注号，投资者欲了解相应附注的内容，应阅读登载于基金管理人网站的年度报告正文。

7.2 利润表

会计主体：交银施罗德双利债券证券投资基金

本报告期：2017 年 1 月 1 日至 2017 年 12 月 31 日

单位：人民币元

| 项目 | 附注号 | 本期 2017 年 1 月 1 日至 2017 年 12 月 31 日 | 上年度可比期间 2016 年 1 月 1 日至 2016 年 12 月 31 日 |
|------------------|----------|---|--|
| 一、收入 | | 7,690,996.24 | -21,698,966.83 |
| 1.利息收入 | | 24,303,147.34 | 52,243,584.92 |
| 其中：存款利息收入 | 7.4.7.11 | 207,117.65 | 403,750.26 |
| 债券利息收入 | | 23,800,020.20 | 51,235,614.05 |
| 资产支持证券利息收入 | | - | - |
| 买入返售金融资产收入 | | 296,009.49 | 604,220.61 |
| 其他利息收入 | | - | - |
| 2.投资收益（损失以“-”填列） | | -22,912,017.24 | -44,271,019.64 |
| 其中：股票投资收益 | 7.4.7.12 | -12,701,800.27 | -57,061,286.01 |
| 基金投资收益 | | - | - |
| 债券投资收益 | 7.4.7.13 | -10,712,286.97 | 11,852,256.00 |
| 资产支持证券投资收益 | 7.4.7.14 | - | - |
| 贵金属投资收益 | | - | - |
| 衍生工具收益 | 7.4.7.15 | - | - |
| 股利收益 | 7.4.7.16 | 502,070.00 | 938,010.37 |

| | | | |
|----------------------------|----------|----------------------|-----------------------|
| 3.公允价值变动收益（损失以“-”号填列） | 7.4.7.17 | 6,283,005.94 | -29,772,955.12 |
| 4.汇兑收益（损失以“-”号填列） | | - | - |
| 5.其他收入（损失以“-”号填列） | 7.4.7.18 | 16,860.20 | 101,423.01 |
| 减：二、费用 | | 13,066,881.12 | 24,490,444.87 |
| 1. 管理人报酬 | | 3,812,250.46 | 8,165,199.46 |
| 2. 托管费 | | 1,089,214.36 | 2,332,914.23 |
| 3. 销售服务费 | | 93,516.26 | 188,524.05 |
| 4. 交易费用 | 7.4.7.19 | 4,673,047.06 | 8,308,439.17 |
| 5. 利息支出 | | 3,131,018.42 | 5,083,198.16 |
| 其中：卖出回购金融资产支出 | | 3,131,018.42 | 5,083,198.16 |
| 6. 其他费用 | 7.4.7.20 | 267,834.56 | 412,169.80 |
| 三、利润总额（亏损总额以“-”号填列） | | -5,375,884.88 | -46,189,411.70 |
| 减：所得税费用 | | - | - |
| 四、净利润（净亏损以“-”号填列） | | -5,375,884.88 | -46,189,411.70 |

7.3 所有者权益（基金净值）变动表

会计主体：交银施罗德双利债券证券投资基金

本报告期：2017年1月1日至2017年12月31日

单位：人民币元

| 项目 | 本期 | | |
|-------------------------------|-----------------------|-----------------|-----------------|
| | 2017年1月1日至2017年12月31日 | | |
| | 实收基金 | 未分配利润 | 所有者权益合计 |
| 一、期初所有者权益（基金净值） | 747,270,955.78 | 141,673,201.69 | 888,944,157.47 |
| 二、本期经营活动产生的基金净值变动数（本期利润） | - | -5,375,884.88 | -5,375,884.88 |
| 三、本期基金份额交易产生的基金净值变动数（净值减少以“-” | -530,954,491.76 | -100,059,026.54 | -631,013,518.30 |

| | | | |
|--|-----------------------|-----------------|------------------|
| ”号填列) | | | |
| 其中：1.基金申购款 | 6,532,569.28 | 1,157,783.68 | 7,690,352.96 |
| 2.基金赎回款 | -537,487,061.04 | -101,216,810.22 | -638,703,871.26 |
| 四、本期向基金份额持有人分配利润产生的基金净值变动（净值减少以“-”号填列） | - | - | - |
| 五、期末所有者权益（基金净值） | 216,316,464.02 | 36,238,290.27 | 252,554,754.29 |
| 项目 | 上年度可比期间 | | |
| | 2016年1月1日至2016年12月31日 | | |
| | 实收基金 | 未分配利润 | 所有者权益合计 |
| 一、期初所有者权益（基金净值） | 1,348,281,846.21 | 312,438,454.24 | 1,660,720,300.45 |
| 二、本期经营活动产生的基金净值变动数（本期利润） | - | -46,189,411.70 | -46,189,411.70 |
| 三、本期基金份额交易产生的基金净值变动数（净值减少以“-”号填列） | -601,010,890.43 | -124,575,840.85 | -725,586,731.28 |
| 其中：1.基金申购款 | 107,608,248.74 | 23,546,047.68 | 131,154,296.42 |
| 2.基金赎回款 | -708,619,139.17 | -148,121,888.53 | -856,741,027.70 |
| 四、本期向基金份额持有人分配利润产生的基金净值变动（净值减少以“-”号填列） | - | - | - |
| 五、期末所有者权益（基金净值） | 747,270,955.78 | 141,673,201.69 | 888,944,157.47 |

报表附注为财务报表的组成部分。

本报告页码（序号）从 7.1 至 7.4，财务报表由下列负责人签署：

基金管理人负责人：阮红，主管会计工作负责人：夏华龙，会计机构负责人：单江

7.4 报表附注

7.4.1 基金基本情况

交银施罗德双利债券证券投资基金(以下简称“本基金”)经中国证券监督管理委员会(以下简称“中国证监会”)证监许可[2011]第 1093 号《关于核准交银施罗德双利债券证券投资基金募集的批复》核准,由交银施罗德基金管理有限公司依照《中华人民共和国证券投资基金法》和《交银施罗德双利债券证券投资基金基金合同》负责公开募集。本基金为契约型开放式,存续期限不定,首次设立募集不包括认购资金利息共募集人民币 1,136,101,629.01 元,业经普华永道中天会计师事务所有限公司普华永道中天验字(2011)第 371 号验资报告予以验证。经向中国证监会备案,《交银施罗德双利债券证券投资基金基金合同》于 2011 年 9 月 26 日正式生效,基金合同生效日的基金份额总额为 1,136,438,471.60 份基金份额,其中认购资金利息折合 336,842.59 份基金份额。本基金的基金管理人为交银施罗德基金管理有限公司,基金托管人为中国建设银行股份有限公司。

根据《交银施罗德双利债券证券投资基金基金合同》和《交银施罗德双利债券证券投资基金招募说明书》,本基金自募集期起根据费用收取方式的不同,将基金份额分为不同的类别。在投资者申购时收取前端申购费用的,称为 A 类;在投资者赎回时收取后端申购费用的,称为 B 类;不收取申购、赎回费用,而是从本类别基金资产中计提销售服务费的,称为 C 类。本基金 A 类、B 类、C 类三种收费模式并存,各类基金份额分别计算基金份额净值。投资人可自由选择申购某一类别的基金份额,但各类别基金份额之间不能相互转换。

根据《中华人民共和国证券投资基金法》和《交银施罗德双利债券证券投资基金基金合同》的有关规定,本基金的投资范围为具有良好流动性的金融工具,包括国内依法发行上市的股票(含中小板、创业板及其他经中国证监会核准上市的股票)、债券、货币市场工具、权证以及法律法规或中国证监会允许基金投资的其他金融工具(但须符合中国证监会的相关规定)。本基金的投资组合比例为:固定收益类资产(包括国债、金融债、央行票据、地方政府债、企业债、公司债、短期融资券、可转换债券及可分离转债、资产支持证券、次级债、债券回购等)占基金资产的比例不低于 80%,对股票、权证等权益类资产的投资比例不高于基金资产的 20%;其中现金及到期日在一年以内的政府债券的投资比例合计不低于基金资产净值的 5%,本基金持有的全部权证,其市值不得超过基金资产净值的 3%。本基金的业绩比较基准为中债综合全价指数收益率 $\times 90\%$ +沪深 300 指数收益率 $\times 10\%$ 。

本财务报表由本基金的基金管理人交银施罗德基金管理有限公司于 2018 年 3 月 26 日批准报出。

7.4.2 会计报表的编制基础

本基金的财务报表按照财政部于 2006 年 2 月 15 日及以后期间颁布的《企业会计准则—基本准则》、各项具体会计准则及相关规定(以下合称“企业会计准则”)、中国证监会颁布的《证券投资基金信息披露 XBRL 模板第 3 号<年度报告和半年度报告>》、中国证券投资基金业协会(以下简称“中国基金业协会”)颁布的《证券投资基金会计核算业务指引》、《交银施罗德双利债券证券投资基金基金合同》和在财务报表附注 7.4.4 所列示的中国证监会、中国基金业协会发布的有关规定及允许的基金行业实务操作编制。

本财务报表以持续经营为基础编制。

7.4.3 遵循企业会计准则及其他有关规定的声明

本基金 2017 年度财务报表符合企业会计准则的要求, 真实、完整地反映了本基金 2017 年 12 月 31 日的财务状况以及 2017 年度的经营成果和基金净值变动情况等有关信息。

7.4.4 本报告期所采用的会计政策、会计估计与最近一期年度报告相一致的说明

本报告期所采用的会计政策与最近一期年度报告一致, 但会计估计有所变更, 详见 7.4.5.2。

7.4.5 会计政策和会计估计变更以及差错更正的说明

7.4.5.1 会计政策变更的说明

本基金本报告期未发生会计政策变更。

7.4.5.2 会计估计变更的说明

根据中国基金业协会中基协发[2017]6 号《关于发布<证券投资基金投资流通受限股票估值指引(试行)>的通知》之附件《证券投资基金投资流通受限股票估值指引(试行)》, 对于在锁定期内的非公开发行股票、首次公开发行股票时公司股东公开发售股份、通过大宗交易取得的带限售期的股票等流通受限股票, 本基金自 2017 年 11 月 15 日起改为按估值日在证券交易所上市交易的同一股票的公允价值扣除中证指数有限公司根据指引所独立提供的该流通受限股票剩余限售期对应的流动性折扣后的价值进行估值。该估值技术变更对本基金无影响。

7.4.5.3 差错更正的说明

本基金在本报告期间无须说明的会计差错更正。

7.4.6 税项

根据财政部、国家税务总局财税[2004]78号《财政部、国家税务总局关于证券投资基金税收政策的通知》、财税[2008]1号《关于企业所得税若干优惠政策的通知》、财税[2012]85号《关于实施上市公司股息红利差别化个人所得税政策有关问题的通知》、财税[2015]101号《关于上市公司股息红利差别化个人所得税政策有关问题的通知》、财税[2016]36号《关于全面推开营业税改征增值税试点的通知》、财税[2016]46号《关于进一步明确全面推开营改增试点金融业有关政策的通知》、财税[2016]70号《关于金融机构同业往来等增值税政策的补充通知》、及其他相关财税法规和实务操作，主要税项列示如下：

(1) 于2016年5月1日前，以发行基金方式募集资金不属于营业税征收范围，不征收营业税。对证券投资基金管理人运用基金买卖股票、债券的差价收入免征营业税。自2016年5月1日起，金融业由缴纳营业税改为缴纳增值税。对证券投资基金管理人运用基金买卖股票、债券的转让收入免征增值税，对国债、地方政府债以及金融同业往来利息收入亦免征增值税。

(2) 对基金从证券市场中取得的收入，包括买卖股票、债券的差价收入，股票的股息、红利收入，债券的利息收入及其他收入，暂不征收企业所得税。

(3) 对基金取得的企业债券利息收入，应由发行债券的企业在向基金支付利息时代扣代缴20%的个人所得税。对基金从上市公司取得的股息红利所得，持股期限在1个月以内(含1个月)的，其股息红利所得全额计入应纳税所得额；持股期限在1个月以上至1年(含1年)的，暂减按50%计入应纳税所得额；持股期限超过1年的，暂免征收个人所得税。对基金持有的上市公司限售股，解禁后取得的股息、红利收入，按照上述规定计算纳税，持股时间自解禁日起计算；解禁前取得的股息、红利收入继续暂减按50%计入应纳税所得额。上述所得统一适用20%的税率计征个人所得税。

(4) 基金卖出股票按0.1%的税率缴纳股票交易印花税，买入股票不征收股票交易印花税。

7.4.7 关联方关系

| 关联方名称 | 与本基金的关系 |
|----------------------------|-----------------|
| 交银施罗德基金管理有限公司(“交银施罗德基金公司”) | 基金管理人、基金销售机构 |
| 中国建设银行股份有限公司(“中国建设银行”) | 基金托管人、基金销售机构 |
| 交通银行股份有限公司(“交通银行”) | 基金管理人的股东、基金销售机构 |
| 施罗德投资管理有限公司 | 基金管理人的股东 |
| 中国国际海运集装箱(集团)股份有限公司 | 基金管理人的股东 |
| 交银施罗德资产管理有限公司 | 基金管理人的子公司 |
| 上海直源投资管理有限公司 | 受基金管理人控制的公司 |
| 交烨投资管理(上海)有限公司 | 受基金管理人控制的公司 |

注：下述关联交易均在正常业务范围内按一般商业条款订立。

7.4.8 本报告期及上年度可比期间的关联方交易

7.4.8.1 通过关联方交易单元进行的交易

本基金本报告期内及上年度可比期间无通过关联方交易单元进行的交易。

7.4.8.2 关联方报酬

7.4.8.2.1 基金管理费

单位：人民币元

| 项目 | 本期 2017年1月1日至2017年 12月31日 | 上年度可比期间 2016年1月1日至2016年 12月31日 |
|---------------------|---------------------------------|--------------------------------------|
| 当期发生的基金应支付的管理费 | 3,812,250.46 | 8,165,199.46 |
| 其中：支付销售机构的客户维护 费 | 1,034,687.10 | 2,109,679.22 |

注：支付基金管理人的管理人报酬按前一日基金资产净值 0.70%的年费率计提，逐日累计至每月月底，按月支付。其计算公式为：

日管理人报酬 = 前一日基金资产净值 × 0.70% ÷ 当年天数。

7.4.8.2.2 基金托管费

单位：人民币元

| 项目 | 本期 2017年1月1日至2017年 12月31日 | 上年度可比期间 2016年1月1日至2016年 12月31日 |
|----------------|---------------------------------|--------------------------------------|
| 当期发生的基金应支付的托管费 | 1,089,214.36 | 2,332,914.23 |

注：支付基金托管人的托管费按前一日基金资产净值 0.20%的年费率计提，逐日累计至每月月底，按月支付。其计算公式为：

日托管费 = 前一日基金资产净值 × 0.20% ÷ 当年天数。

7.4.8.2.3 销售服务费

单位：人民币元

| 获得销售服务费的各关联方名称 | 本期 2017年1月1日至2017年12月31日 |
|----------------|-----------------------------|
| | 当期发生的基金应支付的销售服务费 |

| | 交银双利债券A/B | 交银双利债券C | 合计 |
|----------------|-----------------------|------------|------------|
| 交通银行 | - | 32,823.57 | 32,823.57 |
| 中国建设银行 | - | 15,563.60 | 15,563.60 |
| 交银施罗德基金公司 | - | 5,069.15 | 5,069.15 |
| 合计 | - | 53,456.32 | 53,456.32 |
| 获得销售服务费的各关联方名称 | 上年度可比期间 | | |
| | 2016年1月1日至2016年12月31日 | | |
| | 当期发生的基金应支付的销售服务费 | | |
| | 交银双利债券A/B | 交银双利债券C | 合计 |
| 交通银行 | - | 49,539.07 | 49,539.07 |
| 中国建设银行 | - | 25,363.53 | 25,363.53 |
| 交银施罗德基金公司 | - | 39,172.58 | 39,172.58 |
| 合计 | - | 114,075.18 | 114,075.18 |

注：支付基金销售机构的基金销售服务费按前一日 C 类基金份额对应的基金资产净值 0.40% 的年费率计提，逐日累计至每月月底，按月支付给基金管理人，再由基金管理人计算并支付给各基金销售机构。其计算公式为：

日基金销售服务费 = 前一日 C 类基金份额对应的资产净值 × 0.40% ÷ 当年天数。

7.4.8.3 与关联方进行银行间同业市场的债券(含回购)交易

本基金本报告期内及上年度可比期间未与关联方进行银行间同业市场的债券(含回购)交易。

7.4.8.4 各关联方投资本基金的情况

7.4.8.4.1 报告期内基金管理人运用固有资金投资本基金的情况

份额单位：份

| 项目 | 本期 | | 上年度可比期间 | |
|--------------|-----------------------|---------|-----------------------|---------|
| | 2017年1月1日至2017年12月31日 | | 2016年1月1日至2016年12月31日 | |
| | 交银双利债券A/B | 交银双利债券C | 交银双利债券A/B | 交银双利债券C |
| 报告期初持有的基金份额 | 25,893,546.59 | - | 25,893,546.59 | - |
| 报告期间申购/买入总份额 | - | - | - | - |

| | | | | |
|---------------------|---------------|---|---------------|---|
| 报告期间因拆分变动份额 | - | - | - | - |
| 减：报告期间赎回/卖出总份额 | 25,893,546.59 | - | - | - |
| 报告期末持有的基金份额 | - | - | 25,893,546.59 | - |
| 报告期末持有的基金份额占基金总份额比例 | - | - | 3.47% | - |

注：1、如果本报告期间发生转换入、红利再投业务，则总申购份额中包含该业务。

2、如果本报告期间发生转换出业务，则总赎回份额中包含该业务。

3、基金管理人投资本基金适用的申购/赎回费率按照本基金招募说明书的规定执行。

7.4.8.4.2 报告期末除基金管理人之外的其他关联方投资本基金的情况

于本基金本报告期末及上年度末除基金管理人以外的其他关联方未投资本基金。

7.4.8.5 由关联方保管的银行存款余额及当期产生的利息收入

单位：人民币元

| 关联方名称 | 本期 | | 上年度可比期间 | |
|--------|-----------------------|-----------|-----------------------|------------|
| | 2017年1月1日至2017年12月31日 | | 2016年1月1日至2016年12月31日 | |
| | 期末余额 | 当期利息收入 | 期末余额 | 当期利息收入 |
| 中国建设银行 | 507,861.26 | 70,010.03 | 160,456,451.22 | 197,849.52 |

注：本基金的银行存款由基金托管人保管，按银行同业利率计息。

7.4.8.6 本基金在承销期内参与关联方承销证券的情况

本基金本报告期内及上年度可比期间未在承销期内参与关联方承销的证券。

7.4.8.7 其他关联交易事项的说明

本基金本报告期内及上年度可比期间无其他关联交易事项。

7.4.9 期末（2017年12月31日）本基金持有的流通受限证券

7.4.9.1 因认购新发/增发证券而于期末持有的流通受限证券

本基金本期末无因认购新发/增发证券而于期末持有的流通受限证券。

7.4.9.2 期末持有的暂时停牌等流通受限股票

金额单位：人民币元

| 股票代码 | 股票名称 | 停牌日期 | 停牌原因 | 期末估值单价 | 复牌日期 | 复牌开盘单价 | 数量 (单位: 股) | 期末成本总额 | 期末估值总额 | 备注 |
|--------|------|------------|------|--------|------------|--------|---------------|--------------|--------------|----|
| 600309 | 万华化学 | 2017-12-05 | 重大事项 | 37.94 | - | - | 70,000 | 2,729,693.23 | 2,655,800.00 | - |
| 600332 | 白云山 | 2017-10-31 | 重大事项 | 32.14 | 2018-01-08 | 30.15 | 80,000 | 2,442,155.03 | 2,571,200.00 | - |

注：本基金截至 2017 年 12 月 31 日止持有以上因公布的重大事项可能产生重大影响而被暂时停牌的股票，该类股票将在所公布事项的重大影响消除后，经交易所批准复牌。

7.4.9.3 期末债券正回购交易中作为抵押的债券

7.4.9.3.1 银行间市场债券正回购

本基金本报告期末无从事银行间市场债券正回购交易形成的卖出回购证券款余额。

7.4.9.3.2 交易所市场债券正回购

截至本报告期末 2017 年 12 月 31 日止，本基金从事证券交易所债券正回购交易形成的卖出回购证券款余额 21,430,000.00 元，于 2018 年 1 月 2 日到期。该类交易要求本基金转入质押库的债券，按证券交易所规定的比例折算为标准券后，不低于债券回购交易的余额。

7.4.10 有助于理解和分析会计报表需要说明的其他事项

(1) 公允价值

(a) 金融工具公允价值计量的方法

公允价值计量结果所属的层次，由对公允价值计量整体而言具有重要意义的输入值所属的最低层次决定：

第一层次：相同资产或负债在活跃市场上未经调整的报价。

第二层次：除第一层次输入值外相关资产或负债直接或间接可观察的输入值。

第三层次：相关资产或负债的不可观察输入值。

(b) 持续的以公允价值计量的金融工具

(i) 各层次金融工具公允价值

于 2017 年 12 月 31 日，本基金持有的以公允价值计量且其变动计入当期损益的金融资产中属于第一层次的余额为 6,231,880.16 元，属于第二层次的余额为 260,315,475.90 元，无属于第三层次的余额(2016 年 12 月 31 日：第一层次 52,553,076.80 元，第二层次 921,155,023.40 元，无第三层次)。

(ii) 公允价值所属层次间的重大变动

对于证券交易所上市的股票和债券，若出现重大事项停牌、交易不活跃(包括涨跌停时的交易不活跃)、或属于非公开发行等情况，本基金不会于停牌日至交易恢复活跃日期间、交易不活跃期间及限售期间将相关股票和债券的公允价值列入第一层次；并根据估值调整中采用的不可观察输入值对于公允价值的影响程度，确定相关股票和债券公允价值应属第二层次还是第三层次。

(iii) 第三层次公允价值余额和本期变动金额

无。

(c) 非持续的以公允价值计量的金融工具

于 2017 年 12 月 31 日，本基金未持有非持续的以公允价值计量的金融资产 (2016 年 12 月 31 日：同)。

(d) 不以公允价值计量的金融工具

不以公允价值计量的金融资产和负债主要包括应收款项和其他金融负债，其账面价值与公允价值相差很小。

(2) 增值税

根据财政部、国家税务总局于 2016 年 12 月 21 日颁布的财税[2016]140 号《关于明确金融 房地产开发 教育辅助服务等增值税政策的通知》的规定，资管产品运营过程中发生的增值税应税行为，以资管产品管理人为增值税纳税人。

根据财政部、国家税务总局于 2017 年 6 月 30 日颁布的财税[2017]56 号《关于资管产品增值税有关问题的通知》的规定，资管产品管理人运营资管产品过程中发生的增值税应税行为，暂适用简易计税方法，按照 3% 的征收率缴纳增值税。对资管产品在 2018 年 1 月 1 日前运营过程中发生的增值税应税行为，未缴纳增值税的，不再缴纳；已缴纳增值税的，已纳税额从资管产品管理人以后月份的增值税应纳税额中抵减。

此外，财政部、国家税务总局于 2017 年 12 月 25 日颁布的财税[2017]90 号《关于租入固定资产进行税额抵扣等增值税政策的通知》对资管产品管理人自 2018 年 1 月 1 日起运营资管产品提供的贷款服务、发生的部分金融商品转让业务的销售额确定做出规定。

上述税收政策对本基金截至 2017 年 12 月 31 日止的财务状况和经营成果无影响。

(3) 除公允价值和增值税外，截至资产负债表日本基金无需要说明的其他重要事项。

§ 8 投资组合报告

8.1 期末基金资产组合情况

金额单位：人民币元

| 序号 | 项目 | 金额 | 占基金总资产的比例 (%) |
|----|-------------------|----------------|---------------|
| 1 | 权益投资 | 11,284,635.96 | 4.00 |
| | 其中：股票 | 11,284,635.96 | 4.00 |
| 2 | 固定收益投资 | 255,262,720.10 | 90.59 |
| | 其中：债券 | 255,262,720.10 | 90.59 |
| | 资产支持证券 | - | - |
| 3 | 贵金属投资 | - | - |
| 4 | 金融衍生品投资 | - | - |
| 5 | 买入返售金融资产 | - | - |
| | 其中：买断式回购的买入返售金融资产 | - | - |
| 6 | 银行存款和结算备付金合计 | 3,836,700.19 | 1.36 |
| 7 | 其他各项资产 | 11,405,970.06 | 4.05 |
| 8 | 合计 | 281,790,026.31 | 100.00 |

8.2 期末按行业分类的股票投资组合

8.2.1 报告期末按行业分类的境内股票投资组合

金额单位：人民币元

| 代码 | 行业类别 | 公允价值 | 占基金资产净值比例 (%) |
|----|------------------|--------------|---------------|
| A | 农、林、牧、渔业 | - | - |
| B | 采矿业 | - | - |
| C | 制造业 | 7,008,676.00 | 2.78 |
| D | 电力、热力、燃气及水生产和供应业 | - | - |
| E | 建筑业 | - | - |
| F | 批发和零售业 | 4,275,959.96 | 1.69 |
| G | 交通运输、仓储和邮政业 | - | - |
| H | 住宿和餐饮业 | - | - |
| I | 信息传输、软件和信息技术服务业 | - | - |
| J | 金融业 | - | - |
| K | 房地产业 | - | - |

| | | | |
|---|---------------|---------------|------|
| L | 租赁和商务服务业 | - | - |
| M | 科学研究和技术服务业 | - | - |
| N | 水利、环境和公共设施管理业 | - | - |
| O | 居民服务、修理和其他服务业 | - | - |
| P | 教育 | - | - |
| Q | 卫生和社会工作 | - | - |
| R | 文化、体育和娱乐业 | - | - |
| S | 综合 | - | - |
| | 合计 | 11,284,635.96 | 4.47 |

8.2.2 报告期末按行业分类的港股通投资股票投资组合

本基金本报告期末未持有通过港股通投资的股票。

8.3 期末按公允价值占基金资产净值比例大小排序的前十名股票投资明细

金额单位：人民币元

| 序号 | 股票代码 | 股票名称 | 数量(股) | 公允价值 | 占基金资产净值比例(%) |
|----|--------|------|---------|--------------|--------------|
| 1 | 600309 | 万华化学 | 70,000 | 2,655,800.00 | 1.05 |
| 2 | 600332 | 白云山 | 80,000 | 2,571,200.00 | 1.02 |
| 3 | 603939 | 益丰药房 | 50,000 | 2,274,000.00 | 0.90 |
| 4 | 603708 | 家家悦 | 99,998 | 2,001,959.96 | 0.79 |
| 5 | 002531 | 天顺风能 | 219,960 | 1,781,676.00 | 0.71 |

注：投资者欲了解本报告期末基金投资的所有股票明细，应阅读登载于基金管理人网站的年度报告正文。

8.4 报告期内股票投资组合的重大变动

8.4.1 累计买入金额超出期初基金资产净值 2%或前 20 名的股票明细

金额单位：人民币元

| 序号 | 股票代码 | 股票名称 | 本期累计买入金额 | 占期初基金资产净值比例(%) |
|----|--------|------|---------------|----------------|
| 1 | 600809 | 山西汾酒 | 30,012,935.20 | 3.38 |
| 2 | 000983 | 西山煤电 | 29,233,277.63 | 3.29 |
| 3 | 000921 | 海信科龙 | 26,213,179.13 | 2.95 |
| 4 | 600068 | 葛洲坝 | 25,311,294.00 | 2.85 |
| 5 | 300308 | 中际装备 | 24,729,185.99 | 2.78 |
| 6 | 600309 | 万华化学 | 23,041,106.03 | 2.59 |

| | | | | |
|----|--------|------|---------------|------|
| 7 | 000651 | 格力电器 | 22,823,522.00 | 2.57 |
| 8 | 601318 | 中国平安 | 22,811,965.00 | 2.57 |
| 9 | 002508 | 老板电器 | 21,595,101.66 | 2.43 |
| 10 | 002051 | 中工国际 | 20,749,864.20 | 2.33 |
| 11 | 300113 | 顺网科技 | 20,493,414.08 | 2.31 |
| 12 | 002008 | 大族激光 | 19,343,725.08 | 2.18 |
| 13 | 601688 | 华泰证券 | 18,880,586.00 | 2.12 |
| 14 | 600967 | 内蒙一机 | 18,469,284.00 | 2.08 |
| 15 | 000423 | 东阿阿胶 | 18,155,152.38 | 2.04 |
| 16 | 601607 | 上海医药 | 17,603,259.24 | 1.98 |
| 17 | 000820 | 神雾节能 | 17,171,954.76 | 1.93 |
| 18 | 600038 | 中直股份 | 17,137,350.00 | 1.93 |
| 19 | 601117 | 中国化学 | 16,853,177.00 | 1.90 |
| 20 | 601336 | 新华保险 | 16,471,632.27 | 1.85 |

注：“本期累计买入金额”按买入成交金额（成交单价乘以成交数量）填列，不考虑相关交易费用。

8.4.2 累计卖出金额超出期初基金资产净值 2%或前 20 名的股票明细

金额单位：人民币元

| 序号 | 股票代码 | 股票名称 | 本期累计卖出金额 | 占期初基金资产净值比例（%） |
|----|--------|------|---------------|----------------|
| 1 | 600809 | 山西汾酒 | 30,592,268.00 | 3.44 |
| 2 | 000983 | 西山煤电 | 29,079,464.72 | 3.27 |
| 3 | 000651 | 格力电器 | 28,442,882.12 | 3.20 |
| 4 | 000921 | 海信科龙 | 26,811,924.35 | 3.02 |
| 5 | 300308 | 中际装备 | 26,025,909.16 | 2.93 |
| 6 | 600068 | 葛洲坝 | 25,631,543.00 | 2.88 |
| 7 | 000423 | 东阿阿胶 | 22,927,705.91 | 2.58 |
| 8 | 601318 | 中国平安 | 22,881,526.84 | 2.57 |
| 9 | 002508 | 老板电器 | 21,720,006.12 | 2.44 |
| 10 | 300113 | 顺网科技 | 21,245,000.96 | 2.39 |
| 11 | 600309 | 万华化学 | 20,808,710.83 | 2.34 |
| 12 | 002051 | 中工国际 | 20,502,513.18 | 2.31 |
| 13 | 002008 | 大族激光 | 19,424,405.10 | 2.19 |
| 14 | 601688 | 华泰证券 | 18,991,729.52 | 2.14 |
| 15 | 600967 | 内蒙一机 | 18,885,164.00 | 2.12 |
| 16 | 601607 | 上海医药 | 17,807,033.62 | 2.00 |
| 17 | 601117 | 中国化学 | 17,067,840.16 | 1.92 |
| 18 | 000820 | 神雾节能 | 16,960,016.15 | 1.91 |
| 19 | 600038 | 中直股份 | 16,680,440.18 | 1.88 |
| 20 | 601336 | 新华保险 | 16,636,581.22 | 1.87 |

注：“本期累计卖出金额”按卖出成交金额（成交单价乘以成交数量）填列，不考虑相关交易费用。

8.4.3 买入股票的成本总额及卖出股票的收入总额

单位：人民币元

| | |
|---------------|------------------|
| 买入股票的成本（成交）总额 | 1,499,011,338.90 |
| 卖出股票的收入（成交）总额 | 1,545,620,319.29 |

注：“买入股票成本”或“卖出股票收入”均按买卖成交金额（成交单价乘以成交数量）填列，不考虑相关交易费用。

8.5 期末按债券品种分类的债券投资组合

金额单位：人民币元

| 序号 | 债券品种 | 公允价值 | 占基金资产净值比例(%) |
|----|-----------|----------------|--------------|
| 1 | 国家债券 | - | - |
| 2 | 央行票据 | - | - |
| 3 | 金融债券 | 32,791,620.00 | 12.98 |
| | 其中：政策性金融债 | 12,871,620.00 | 5.10 |
| 4 | 企业债券 | 141,992,096.00 | 56.22 |
| 5 | 企业短期融资券 | 50,203,000.00 | 19.88 |
| 6 | 中期票据 | 19,920,000.00 | 7.89 |
| 7 | 可转债（可交换债） | 10,356,004.10 | 4.10 |
| 8 | 同业存单 | - | - |
| 9 | 其他 | - | - |
| 10 | 合计 | 255,262,720.10 | 101.07 |

8.6 期末按公允价值占基金资产净值比例大小排序的前五名债券投资明细

金额单位：人民币元

| 序号 | 债券代码 | 债券名称 | 数量(张) | 公允价值 | 占基金资产净值比例(%) |
|----|-----------|--------------|---------|---------------|--------------|
| 1 | 122411 | 14 招金债 | 250,000 | 24,687,500.00 | 9.78 |
| 2 | 041760015 | 17 蓉经开 CP002 | 200,000 | 20,086,000.00 | 7.95 |
| 3 | 011752034 | 17 云投 SCP001 | 200,000 | 20,056,000.00 | 7.94 |

| | | | | | |
|---|--------|----------|---------|---------------|------|
| 4 | 122514 | 12 金融街 | 200,000 | 20,006,000.00 | 7.92 |
| 5 | 136015 | 15 华安 01 | 200,000 | 19,920,000.00 | 7.89 |

8.7 期末按公允价值占基金资产净值比例大小排序的前十名资产支持证券投资明细
本基金本报告期末未持有资产支持证券。

8.8 报告期末按公允价值占基金资产净值比例大小排序的前五名贵金属投资明细
本基金本报告期末未持有贵金属。

8.9 期末按公允价值占基金资产净值比例大小排序的前五名权证投资明细
本基金本报告期末未持有权证。

8.10 报告期末本基金投资的股指期货交易情况说明
本基金本报告期末未持有股指期货。

8.11 报告期末本基金投资的国债期货交易情况说明
本基金本报告期末未持有国债期货。

8.12 投资组合报告附注

8.12.1 报告期内本基金投资的前十名证券的发行主体未被监管部门立案调查，在本报告编制日前一年内本基金投资的前十名证券的发行主体未受到公开谴责和处罚。

8.12.2 本基金投资的前十名股票中，没有超出基金合同规定的备选股票库之外的股票。

8.12.3 期末其他各项资产构成

单位：人民币元

| 序号 | 名称 | 金额 |
|----|---------|---------------|
| 1 | 存出保证金 | 205,354.27 |
| 2 | 应收证券清算款 | 6,930,000.00 |
| 3 | 应收股利 | - |
| 4 | 应收利息 | 4,254,949.96 |
| 5 | 应收申购款 | 15,665.83 |
| 6 | 其他应收款 | - |
| 7 | 待摊费用 | - |
| 8 | 其他 | - |
| 9 | 合计 | 11,405,970.06 |

8.12.4 期末持有的处于转股期的可转换债券明细

金额单位：人民币元

| 序号 | 债券代码 | 债券名称 | 公允价值 | 占基金资产净值比例(%) |
|----|--------|----------|---------------|--------------|
| 1 | 132004 | 15 国盛 EB | 10,181,759.90 | 4.03 |

8.12.5 期末前十名股票中存在流通受限情况的说明

金额单位：人民币元

| 序号 | 股票代码 | 股票名称 | 流通受限部分的公允价值 | 占基金资产净值比例(%) | 流通受限情况说明 |
|----|--------|------|--------------|--------------|----------|
| 1 | 600332 | 白云山 | 2,571,200.00 | 1.02 | 重大事项 |
| 2 | 600309 | 万华化学 | 2,655,800.00 | 1.05 | 重大事项 |

8.12.6 投资组合报告附注的其他文字描述部分

由于四舍五入的原因，分项之和与合计项之间可能存在尾差。

§ 9 基金份额持有人信息

9.1 期末基金份额持有人户数及持有人结构

份额单位：份

| 份额级别 | 持有人户数(户) | 户均持有的基金份额 | 持有人结构 | | | |
|------------|----------|-----------|---------------|--------|----------------|--------|
| | | | 机构投资者 | | 个人投资者 | |
| | | | 持有份额 | 占总份额比例 | 持有份额 | 占总份额比例 |
| 交银双利债券 A/B | 5,293 | 38,056.96 | 25,257,217.91 | 12.54% | 176,178,253.46 | 87.46% |
| 交银双利债券 C | 1,659 | 8,969.86 | 13,617.81 | 0.09% | 14,867,374.84 | 99.91% |
| 合计 | 6,952 | 31,115.72 | 25,270,835.72 | 11.68% | 191,045,628.30 | 88.32% |

9.2 期末基金管理人的从业人员持有本基金的情况

| 项目 | 份额级别 | 持有份额总数(份) | 占基金总份额比例 |
|------------------|------------|-----------|----------|
| 基金管理人所有从业人员持有本基金 | 交银双利债券 A/B | - | - |

| | | | |
|--|----------|------|-------|
| | 交银双利债券 C | 8.35 | 0.00% |
| | 合计 | 8.35 | 0.00% |

9.3 期末基金管理人的从业人员持有本开放式基金份额总量区间的情况

| 项目 | 份额级别 | 持有基金份额总量的数量区间（万份） |
|--------------------------------|------------|-------------------|
| 本公司高级管理人员、基金投资和相关部门负责人持有本开放式基金 | 交银双利债券 A/B | 0 |
| | 交银双利债券 C | 0 |
| | 合计 | 0 |
| 本基金基金经理持有本开放式基金 | 交银双利债券 A/B | 0 |
| | 交银双利债券 C | 0 |
| | 合计 | 0 |

§ 10 开放式基金份额变动

单位：份

| 项目 | 交银双利债券 A/B | 交银双利债券 C |
|---------------------------|----------------|----------------|
| 基金合同生效日（2011年9月26日）基金份额总额 | 234,669,325.80 | 901,769,145.80 |
| 本报告期期初基金份额总额 | 721,966,345.78 | 25,304,610.00 |
| 本报告期基金总申购份额 | 4,405,534.01 | 2,127,035.27 |
| 减：本报告期基金总赎回份额 | 524,936,408.42 | 12,550,652.62 |
| 本报告期基金拆分变动份额 | - | - |
| 本报告期期末基金份额总额 | 201,435,471.37 | 14,880,992.65 |

注：1、如果本报告期间发生转换入、红利再投业务，则总申购份额中包含该业务；
2、如果本报告期间发生转换出业务，则总赎回份额中包含该业务。

§ 11 重大事件揭示

11.1 基金份额持有人大会决议

本基金本报告期内未召开基金份额持有人大会。

11.2 基金管理人、基金托管人的专门基金托管部门的重大人事变动

1、基金管理人的重大人事变动：本报告期内，本基金的基金管理人未发生重大人事变动。

2、基金托管人的基金托管部门的重大人事变动：2017年9月1日，中国建设银行发布公告，聘任纪伟为中国建设银行资产托管业务部总经理。

11.3 涉及基金管理人、基金财产、基金托管业务的诉讼

本报告期内未发生涉及本基金管理人、基金财产、基金托管业务的诉讼事项。

11.4 基金投资策略的改变

本基金本报告期内投资策略未发生改变。

11.5 为基金进行审计的会计师事务所情况

本报告期内，为本基金提供审计服务的会计师事务所为普华永道中天会计师事务所(特殊普通合伙)，本期审计费用为 80,000.00 元。自本基金基金合同生效以来，本基金未改聘为其审计的会计师事务所。

11.6 管理人、托管人及其高级管理人员受稽查或处罚等情况

(1) 管理人及其高级管理人员受稽查或处罚等情况

本报告期内公司收到中国证监会 2016 年“两个加强、两个遏制”回头看专项检查后采取责令改正的要求，公司已根据监管要求认真制订并落实了整改计划，按照要求完成了改进工作，并将整改情况向监管部门进行了报告。除上述情况外，本报告期内，基金管理人及其高级管理人员未受监管部门稽查或处罚。

(2) 托管人及其高级管理人员受稽查或处罚等情况

基金托管人及其高级管理人员本报告期内未受监管部门稽查或处罚。

11.7 基金租用证券公司交易单元的有关情况

11.7.1 基金租用证券公司交易单元进行股票投资及佣金支付情况

金额单位：人民币元

| 券商名称 | 交易单元数量 | 股票交易 | | 应支付该券商的佣金 | | 备注 |
|----------------|--------|----------------|--------------|------------|------------|----|
| | | 成交金额 | 占当期股票成交总额的比例 | 佣金 | 占当期佣金总量的比例 | |
| 中信建投证券股份有限公司 | 2 | 79,249,443.66 | 2.60% | 73,805.32 | 2.60% | - |
| 东兴证券股份有限公司 | 1 | 73,430,461.85 | 2.41% | 68,385.52 | 2.41% | - |
| 中银国际证券有限责任公司 | 1 | 44,278,262.86 | 1.45% | 41,236.35 | 1.45% | - |
| 长江证券股份有限公司 | 2 | 400,143,768.83 | 13.14% | 372,654.13 | 13.14% | - |
| 安信证券股份有限公司 | 2 | 350,609,097.26 | 11.52% | 326,522.71 | 11.52% | - |
| 华泰证券股份有限公司 | 2 | 327,135,254.80 | 10.74% | 304,661.26 | 10.74% | - |
| 方正证券股份有限公司 | 1 | 271,595,512.31 | 8.92% | 252,937.35 | 8.92% | - |
| 东方证券股份有限公司 | 1 | 269,690,428.13 | 8.86% | 251,161.31 | 8.86% | - |
| 东吴证券股份有限公司 | 1 | 227,459,008.83 | 7.47% | 211,832.42 | 7.47% | - |
| 中泰证券股份有限公司 | 1 | 225,465,041.69 | 7.41% | 209,975.76 | 7.41% | - |
| 中国国际金融股份有限公司 | 1 | 217,854,077.75 | 7.16% | 202,887.78 | 7.16% | - |
| 海通证券股份有限公司 | 2 | 181,011,749.45 | 5.95% | 168,574.62 | 5.95% | - |
| 申万宏源证券有限公司 | 2 | 132,929,809.00 | 4.37% | 123,796.93 | 4.37% | - |
| 中信证券股份有限公司 | 2 | 121,118,054.32 | 3.98% | 112,796.16 | 3.98% | - |
| 信达证券股份有限公司 | 1 | 11,882,515.80 | 0.39% | 11,066.15 | 0.39% | - |
| 西藏东方财富证券股份有限公司 | 1 | 110,779,171.65 | 3.64% | 103,168.77 | 3.64% | - |
| 北京高华证券有限责任公司 | 1 | - | - | - | - | - |
| 中国中投证券 | 1 | - | - | - | - | - |

| | | | | | | |
|--------------|---|---|---|---|---|---|
| 有限责任公司 | | | | | | |
| 中国银河证券股份有限公司 | 1 | - | - | - | - | - |
| 华安证券股份有限公司 | 1 | - | - | - | - | - |
| 德邦证券股份有限公司 | 1 | - | - | - | - | - |
| 广发证券股份有限公司 | 1 | - | - | - | - | - |

11.7.2 基金租用证券公司交易单元进行其他证券投资的情况

金额单位：人民币元

| 券商名称 | 债券交易 | | 回购交易 | | 权证交易 | |
|--------------|---------------|--------------|------------------|--------------|------|--------------|
| | 成交金额 | 占当期债券成交总额的比例 | 成交金额 | 占当期回购成交总额的比例 | 成交金额 | 占当期权证成交总额的比例 |
| 中信建投证券股份有限公司 | - | - | 117,500,000.00 | 0.81% | - | - |
| 东兴证券股份有限公司 | - | - | 526,400,000.00 | 3.64% | - | - |
| 中银国际证券有限责任公司 | - | - | 63,200,000.00 | 0.44% | - | - |
| 长江证券股份有限公司 | 11,980,263.49 | 3.29% | 534,430,000.00 | 3.70% | - | - |
| 安信证券股份有限公司 | 19,280,376.49 | 5.29% | 1,405,000,000.00 | 9.72% | - | - |
| 华泰证券股份有限公司 | 11,012,322.21 | 3.02% | 2,976,500,000.00 | 20.60% | - | - |
| 方正证券股份有限公司 | 3,351,092.55 | 0.92% | 425,500,000.00 | 2.94% | - | - |
| 东方证券股份有限公司 | 40,433,945.55 | 11.09% | 1,453,900,000.00 | 10.06% | - | - |
| 东吴证券股份有限公司 | 17,100,186.50 | 4.69% | 1,873,500,000.00 | 12.96% | - | - |
| 中泰证券股份有限公司 | 22,820,141.01 | 6.26% | 251,000,000.00 | 1.74% | - | - |
| 中国国际金融股份有限公司 | 551,226.00 | 0.15% | 145,400,000.00 | 1.01% | - | - |
| 海通证券股份有限公司 | 17,841,831.60 | 4.89% | 2,015,400,000.00 | 13.95% | - | - |
| 申万宏源证券有限公司 | 1,145,000.00 | 0.31% | 1,187,000,000.00 | 8.21% | - | - |

| | | | | | | |
|----------------|----------------|--------|------------------|-------|---|---|
| 中信证券股份有限公司 | 199,058,809.60 | 54.61% | 1,364,900,000.00 | 9.44% | - | - |
| 信达证券股份有限公司 | 19,963,000.00 | 5.48% | 9,000,000.00 | 0.06% | - | - |
| 西藏东方财富证券股份有限公司 | - | - | 103,800,000.00 | 0.72% | - | - |

注：1、报告期内，本基金除中信证券股份有限公司、中银国际证券有限责任公司外，其余交易单元均为新增交易单元；

2、租用证券公司专用交易单元的选择标准主要包括：券商基本面评价（财务状况、经营状况）、券商研究机构评价（报告质量、及时性和数量）、券商每日信息评价（及时性和有效性）和券商协作表现评价等四个方面；

3、租用证券公司专用交易单元的程序：首先根据租用证券公司专用交易单元的选择标准进行综合评价，然后根据评价选择基金专用交易单元。研究部提交方案，并上报公司批准。

§12 影响投资者决策的其他重要信息

12.1 报告期内单一投资者持有基金份额比例达到或超过20%的情况

| 投资者类别 | 报告期内持有基金份额变化情况 | | | | | 报告期末持有基金情况 | |
|---|----------------|------------------------|----------------|------|----------------|------------|------|
| | 序号 | 持有基金份额比例达到或者超过20%的时间区间 | 期初份额 | 申购份额 | 赎回份额 | 持有份额 | 份额占比 |
| 机构 | 1 | 2017/1/1-2017/12/31 | 339,907,467.99 | - | 339,907,467.99 | - | - |
| 产品特有风险 | | | | | | | |
| 本基金本报告期内出现单一投资者持有基金份额比例超过基金总份额20%的情况。如该类投资者集中赎回，可能会对本基金带来流动性冲击，从而影响基金的投资运作和收益水平。基金管理人将加强流动性管理，防范相关风险，保护持有人利益。 | | | | | | | |

交银施罗德基金管理有限公司
 二〇一八年三月二十八日