

交银施罗德境尚收益债券型证券投资基金
2017 年年度报告摘要
2017 年 12 月 31 日

基金管理人：交银施罗德基金管理有限公司

基金托管人：招商银行股份有限公司

报告送出日期：二〇一八年三月二十八日

§ 1 重要提示

1.1 重要提示

基金管理人的董事会、董事保证本报告所载资料不存在虚假记载、误导性陈述或重大遗漏，并对其内容的真实性、准确性和完整性承担个别及连带的法律责任。本年度报告已经三分之二以上独立董事签字同意，并由董事长签发。

基金托管人招商银行股份有限公司(以下简称“招商银行”)根据本基金合同规定，于 2018 年 3 月 27 日复核了本报告中的财务指标、净值表现、利润分配情况、财务会计报告、投资组合报告等内容，保证复核内容不存在虚假记载、误导性陈述或者重大遗漏。

基金管理人承诺以诚实信用、勤勉尽责的原则管理和运用基金资产，但不保证基金一定盈利。

基金的过往业绩并不代表其未来表现。投资有风险，投资者在作出投资决策前应仔细阅读本基金的招募说明书及其更新。

本年度报告摘要摘自年度报告正文，投资者欲了解详细内容，应阅读年度报告正文。

本报告期自 2017 年 3 月 3 日起至 12 月 31 日止。

§ 2 基金简介

2.1 基金基本情况

基金简称	交银境尚收益债券	
基金主代码	519784	
交易代码	519784	
基金运作方式	契约型。本基金在基金合同生效之日起两年（含两年）的期间内封闭式运作，封闭期结束后转为开放式运作。	
基金合同生效日	2017年3月3日	
基金管理人	交银施罗德基金管理有限公司	
基金托管人	招商银行股份有限公司	
报告期末基金份额总额	886,762,743.75 份	
基金合同存续期	不定期	
下属分级基金的基金简称	交银境尚收益债券 A	交银境尚收益债券 C
下属分级基金的交易代码	519784	519785
报告期末下属分级基金的份 额总额	867,171,268.37 份	19,591,475.38 份

2.2 基金产品说明

投资目标	在严格控制风险的前提下,力求获得高于业绩基准的投资收益。
投资策略	本基金充分发挥基金管理人的研究优势,融合规范化的基本面研究和严谨的信用分析,在分析和判断宏观经济运行状况和金融市场运行趋势的基础上,充分利用封闭式运作优势,以买入持有和杠杆套息等为基本投资策略,获取稳定收益;同时,本基金将严格控制信用风险,在严谨深入的信用分析基础上,综合考量信用债券的信用评级,以及各类债券的流动性、供求关系和收益率水平等,自下而上精选投资标的。
业绩比较基准	两年期银行定期存款税后收益率+1.25%。
风险收益特征	本基金是一只债券型基金,其风险与预期收益高于货币市场基金,低于混合型基金和股票型基金,属于证

	券投资基金中中等风险的品种。
--	----------------

2.3 基金管理人和基金托管人

项目		基金管理人	基金托管人
名称		交银施罗德基金管理有限公司	招商银行股份有限公司
信息披露 负责人	姓名	王晚婷	张燕
	联系电话	(021) 61055050	0755-83199084
	电子邮箱	xxpl@jysld.com, disclosure@jysld.com	yan_zhang@cmbchina.com
客户服务电话		400-700-5000, 021-61055000	95555
传真		(021) 61055054	0755-83195201

2.4 信息披露方式

登载基金年度报告正文的管理人互联网网址	www.fund001.com, www.bocomschroder.com
基金年度报告备置地点	基金管理人的办公场所

§ 3 主要财务指标、基金净值表现及利润分配情况

3.1 主要会计数据和财务指标

金额单位：人民币元

3.1.1 期间数据和指标	2017年3月3日（基金合同生效日）至2017年12月31日	
	交银境尚收益债券 A	交银境尚收益债券 C
本期已实现收益	23,194,636.26	424,867.73
本期利润	6,483,113.06	48,403.87
加权平均基金份额本期利润	0.0075	0.0025
本期基金份额净值增长率	0.75%	0.25%
3.1.2 期末数据和指标	2017年末	
	交银境尚收益债券 A	交银境尚收益债券 C
期末可供分配基金份额利润	0.0075	0.0025
期末基金资产净值	873,654,381.43	19,639,879.25

期末基金份额净值	1.0075	1.0025
----------	--------	--------

注：1、本基金业绩指标不包括持有人认购或交易基金的各项费用，计入费用后的实际收益水平要低于所列数字；

2、本期已实现收益指基金本期利息收入、投资收益、其他收入（不含公允价值变动收益）扣除相关费用后的余额，本期利润为本期已实现收益加上本期公允价值变动收益。

3、本基金合同生效日为 2017 年 3 月 3 日，自合同生效日起至本报告期末不足一年。

3.2 基金净值表现

3.2.1 基金份额净值增长率及其与同期业绩比较基准收益率的比较

1. 交银境尚收益债券 A:

阶段	份额净值增长率①	份额净值增长率标准差②	业绩比较基准收益率③	业绩比较基准收益率标准差④	①-③	②-④
过去三个月	-0.81%	0.06%	0.85%	0.01%	-1.66%	0.05%
过去六个月	-0.16%	0.05%	1.70%	0.01%	-1.86%	0.04%
自基金合同生效起至今	0.75%	0.06%	2.83%	0.01%	-2.08%	0.05%

注：本基金的业绩比较基准为两年期银行定期存款税后收益率+1.25%。

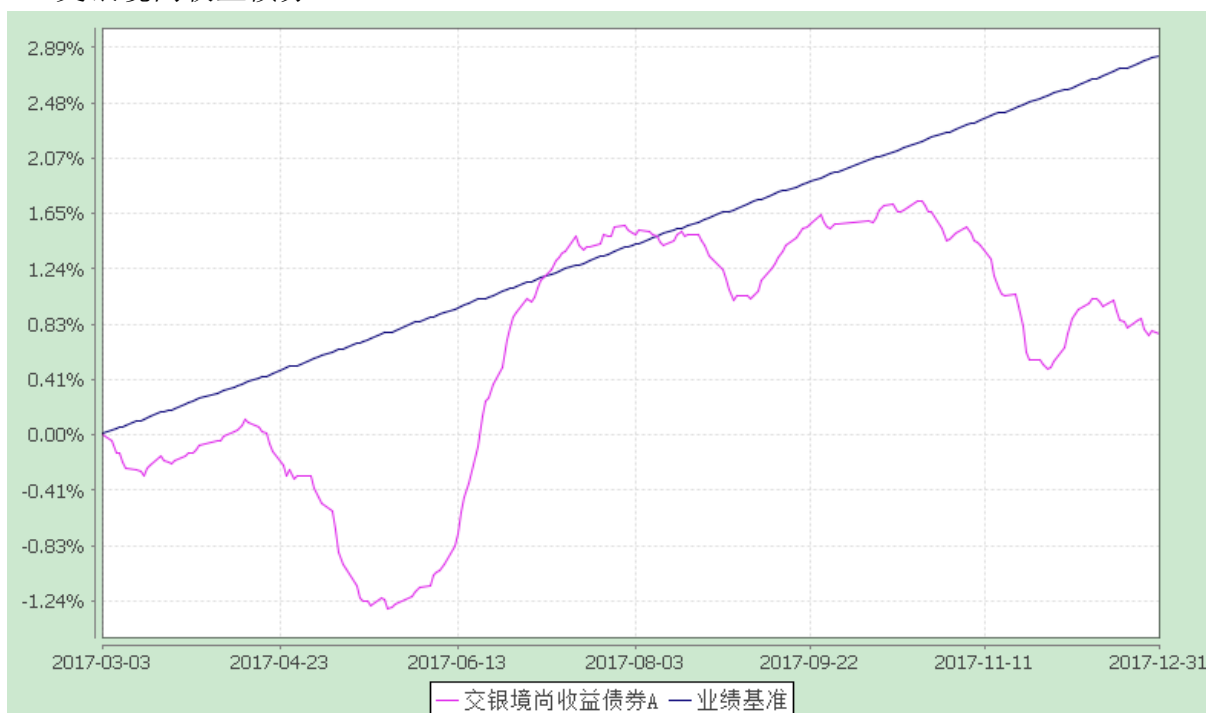
2. 交银境尚收益债券 C:

阶段	份额净值增长率①	份额净值增长率标准差②	业绩比较基准收益率③	业绩比较基准收益率标准差④	①-③	②-④
过去三个月	-0.96%	0.06%	0.85%	0.01%	-1.81%	0.05%
过去六个月	-0.46%	0.05%	1.70%	0.01%	-2.16%	0.04%
自基金合同生效起至今	0.25%	0.06%	2.83%	0.01%	-2.58%	0.05%

注：本基金的业绩比较基准为两年期银行定期存款税后收益率+1.25%。

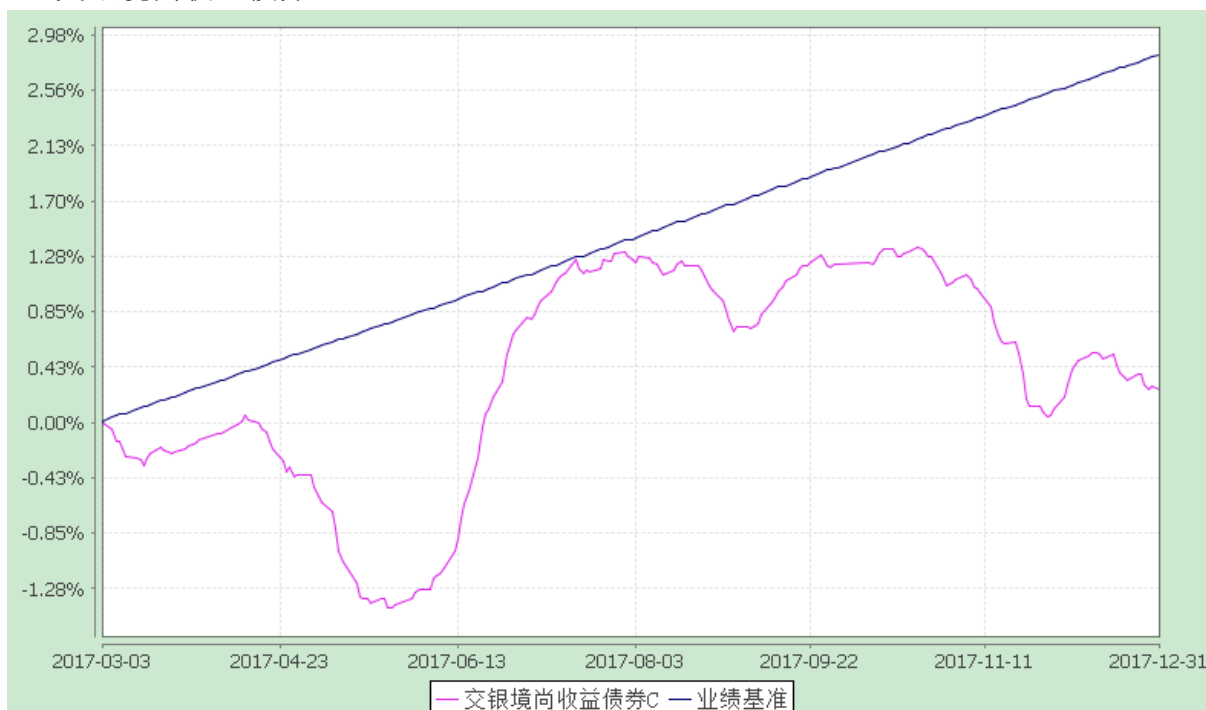
3.2.2 自基金合同生效以来基金份额累计净值增长率变动及其与同期业绩比较基准收益率变动的比较

1、交银境尚收益债券 A



注：本基金基金合同生效日为2017年3月3日，基金合同生效日至报告期期末，本基金运作时间未满一年。本基金建仓期为自基金合同生效日起的6个月。截至建仓期结束，本基金各项资产配置比例符合基金合同及招募说明书有关投资比例的约定。

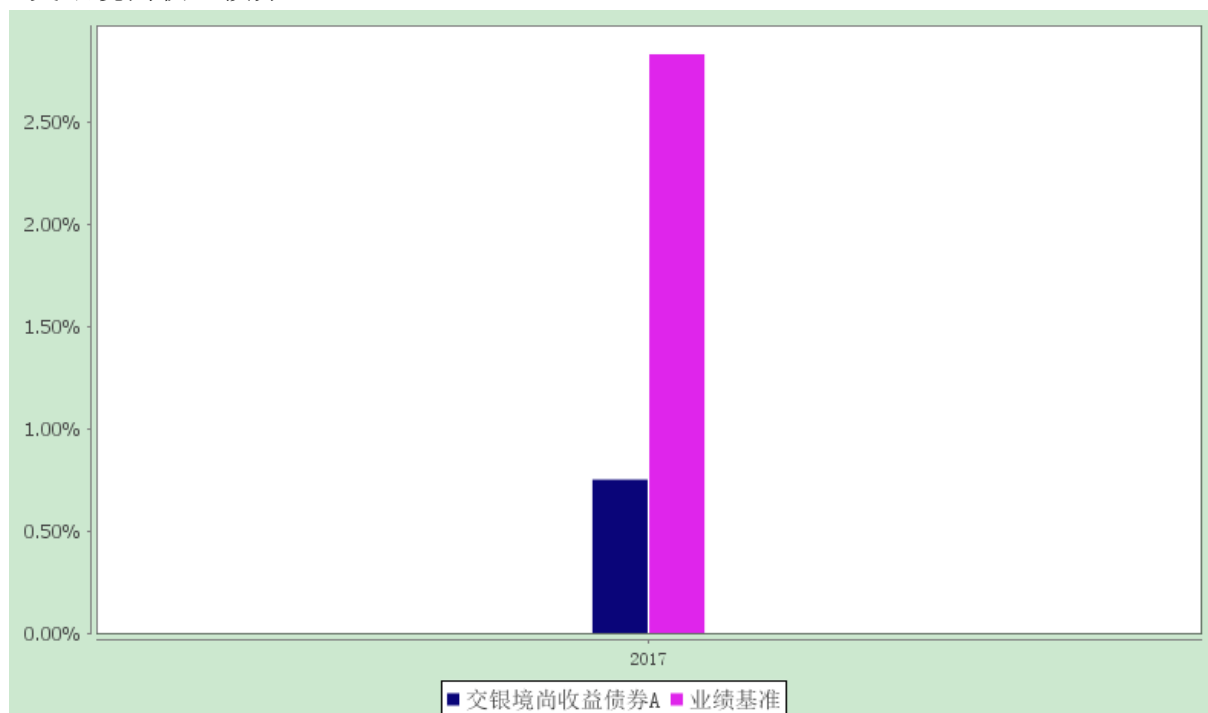
2、交银境尚收益债券 C



注：本基金基金合同生效日为 2017 年 3 月 3 日，基金合同生效日至报告期期末，本基金运作时间未满一年。本基金建仓期为自基金合同生效日起的 6 个月。截至建仓期结束，本基金各项资产配置比例符合基金合同及招募说明书有关投资比例的约定。


3.2.3 自基金合同生效以来基金每年净值增长率及其与同期业绩比较基准收益率的比较

1、交银境尚收益债券 A



注：图示日期为 2017 年 3 月 3 日至 2017 年 12 月 31 日。基金合同生效当年的净值增长率按照当年实际存续期计算。

2、交银境尚收益债券 C



注：图示日期为2017年3月3日至2017年12月31日。基金合同生效当年的净值增长率按照当年实际存续期计算。

3.3 过去三年基金的利润分配情况

1、交银境尚收益债券 A：

单位：人民币元

年度	每10份基金份额分红数	现金形式发放总额	再投资形式发放总额	年度利润分配合计	备注
2017	-	-	-	-	-
合计	-	-	-	-	-

2、交银境尚收益债券 C：

单位：人民币元

年度	每10份基金份额分红数	现金形式发放总额	再投资形式发放总额	年度利润分配合计	备注
2017	-	-	-	-	-
合计	-	-	-	-	-

§ 4 管理人报告

4.1 基金管理人及基金经理情况

4.1.1 基金管理人及其管理基金的经验

交银施罗德基金管理有限公司是经中国证监会证监基金字[2005]128号文批准，由交通银行股份有限公司、施罗德投资管理有限公司、中国国际海运集装箱（集团）股份有限公司共同发起设立。公司成立于2005年8月4日，注册地在中国上海，注册资本为2亿元人民币。其中，交通银行股份有限公司持有65%的股份，施罗德投资管理有限公司持有30%的股份，中国国际海运集装箱（集团）股份有限公司持有5%的股份。公司并下设交银施罗德资产管理（香港）有限公司和交银施罗德资产管理有限公司。

截至报告期末，公司管理了包括货币型、债券型、保本混合型、普通混合型和股票型在内的78只基金，其中股票型涵盖普通指数型、交易型开放式（ETF）、QDII等不同类型基金。

4.1.2 基金经理（或基金经理小组）及基金经理助理的简介

姓名	职务	任本基金的基金经理（助理）期限		证券从业年限	说明
		任职日期	离任日期		
黄莹洁	交银货币、交银理财21天债券、交银现金宝货币、交银丰享收益债券、交银丰泽收益债券、交银裕通纯债债券、交银活期通货币、交银天利宝货币、交银裕隆纯债债券、交银天鑫宝货币、交银天益宝货币、交银境尚收益债券的基金经理	2017-03-03	-	9年	黄莹洁女士，香港大学工商管理硕士、北京大学经济学、管理学双学士。历任中海基金管理有限公司交易员。2012年加入交银施罗德基金管理有限公司，历任中央交易室交易员。
连端清	交银货币、交银理财60天债券、	2017-03-03	-	4年	连端清先生，复旦大学经济学博士。历任交通银行总行金融市

	交银丰盈收益债券、交银现金宝货币、交银丰润收益债券、交银活期通货币、交银天利宝货币、交银裕兴纯债债券、交银裕盈纯债债券、交银裕利纯债债券、交银裕隆纯债债券、交银天鑫宝货币、交银天益宝货币、交银境尚收益债券、交银天运宝货币的基金经理			场部、湘财证券研究所研究员、中航信托资产管理部投资经理。2015年加入交银施罗德基金管理有限公司。
--	---------------------------------------------------------------------------------------------------------------------	--	--	---------------------------------------------------

注：1、本表所列基金经理（助理）任职日期和离职日期均以基金合同生效日或公司作出决定并公告（如适用）之日为准。

2、本表所列基金经理（助理）证券从业年限中的“证券从业”的含义遵从中国证券业协会《证券业从业人员资格管理办法》的相关规定。

3、基金经理（或基金经理小组）期后变动（如有）敬请关注基金管理人发布的相关公告。

4.2 管理人对报告期内本基金运作合规守信情况的说明

本报告期内，本基金管理人严格遵循《中华人民共和国证券投资基金法》、基金合同和其他有关法律法规、监管部门的相关规定，本着诚实信用、勤勉尽责的原则管理和运用基金资产，在严格控制投资风险的基础上，为基金持有人谋求最大利益。

本报告期内，本基金整体运作合规合法，无不当内幕交易和关联交易，基金投资范围、投资比例及投资组合符合有关法律法规及基金合同的约定，未发生损害基金持有人利益的行为。

4.3 管理人对报告期内公平交易情况的专项说明

4.3.1 公平交易制度和控制方法

本公司制定了严格的投资控制制度和公平交易监控制度来保证旗下所管理的所有资产组合投资运作的公平。旗下所管理的所有资产组合，包括证券投资基金和特定客户资产管理专户均严格遵循制度进行公平交易。制度中包含的主要控制方法如下：

(1) 公司建立资源共享的投资研究信息平台，所有研究成果对所有投资组合公平开放，确保各投资组合在获得研究支持和实施投资决策方面享有公平的机会。

(2) 公司将投资管理职能和交易执行职能相隔离，实行集中交易制度，建立了合理且可操作的公平交易分配机制，确保各投资组合享有公平的交易执行机会。对于交易所公开竞价交易，遵循“时间优先、价格优先、比例分配”的原则，全部通过交易系统进行比例分配；对于非集中竞价交易、以公司名义进行的场外交易，遵循“价格优先、比例分配”的原则按事前独立确定的投资方案对交易结果进行分配。

(3) 公司建立了清晰的投资授权制度，明确各层级投资决策主体的职责和权限划分，组合投资经理充分发挥专业判断能力,不受他人干预,在授权范围内独立行使投资决策权，维护公平的投资管理环境，维护所管理投资组合的合法利益,保证各投资组合交易决策的客观性和独立性，防范不公平及异常交易的发生。

(4) 公司建立统一的投资对象备选库和交易对手备选库，制定明确的备选库建立、维护程序。在全公司适用股票、债券备选库的基础上，根据不同投资组合的投资目标、投资风格、投资范围和关联交易限制等，按需要建立不同投资组合的投资对象风格库和交易对手备选库，组合经理在此基础上根据投资授权构建投资组合。

(5) 公司中央交易室和风险管理部进行日常投资交易行为监控，风险管理部负责对各投资组合公平交易进行事后分析，于每季度和每年度分别对公司管理的不同投资组合的整体收益率差异、分投资类别的收益率差异以及不同时间窗口同向交易的交易价差进行分析，通过分析评估和信息披露来加强对公平交易过程和结果的监督。

4.3.2 公平交易制度的执行情况

本报告期内公司严格执行公平交易制度，公平对待旗下各投资组合。通过投资交易监控、交易数据分析、专项稽核检查等，本基金管理人未发现任何违反公平交易制度的行为。

4.3.3 异常交易行为的专项说明

本基金于本报告期内不存在异常交易行为。本报告期内，本公司管理的所有投资组合参与的交易所公开竞价同日反向交易成交较少的单边交易量没有超过该证券当日总成交量 5% 的情形，本基金与本公司管理的其他投资组合在不同时间窗下（如日内、3 日内、5 日内）同向交易的交易价差未出现异常。

4.4 管理人对报告期内基金的投资策略和业绩表现的说明

4.4.1 报告期内基金投资策略和运作分析

本报告期内，2017 年债市收益率处于震荡上行的形态。基本面方面，经济数据由于季末效应导致预期上下波动，总体经济韧性较强，环保限产引发通胀预期时而抬升，而海外美欧央行紧缩政策频出，特朗普减税进程和汇率因素也不时主导市场。货币政策与流动性方面，央行保持稳定中性货币政策，超储率维持低位，缴税因素导致资金面时而紧张。监管方面，屡超预期，市场情绪不稳，四、五月份银监会多次出台监管文件，MPA 考核和金融去杠杆政策不时成为主导，债市收益率快速上行。六月之后监管的利空因素逐步消化，结合经济数据逐渐下行，债市紧张情绪获得缓解。在此后的七、八月份，央行对资金面态度由维护转为中性，而环保限产导致的工业品价格大幅上涨以及通胀预期进一步推升债券收益率。九月特别国债续作落定后，人民币强势升值资金面压力缓解，黑色系下跌带来年内第三波债市机会。步入十月，虽然央行公布定向降准，但延迟到 2018 年执行，可能发生的利多出尽使得市场整体开始谨慎起来。而后经济韧性被一再强化，工业品、原油价格上涨带来通胀预期的显著抬升，海外方面，特朗普减税预期和联储主席换届风波推升美元和美债收益率持续上行，此外随着十九大的结束，市场也开始担忧监管的进一步加强，诸多因素导致债市出现恐慌式下跌，长债收益率创新高。十二月之后资金面逐渐转松，国开行开展债券置换后市场情绪逐渐好转，而资管新规和商业银行流动性新规意见稿的落地带来收益率冲高回落。综上所述，报告期内，10 年期国债收益率上行 87BP 至 3.88%，10 年期国开债收益率上行 114BP 到 4.82%。

基金操作方面，本基金以与封闭期适度匹配的债券配置进行杠杆套息操作，报告期内运作稳健。

4.4.2 报告期内基金的业绩表现

本报告期末，交银境尚收益债券 A 份额净值为 1.0075 元，本报告期份额净值增长率为 0.75%，同期业绩比较基准增长率为 2.83%；交银境尚收益债券 C 份额净值为 1.0025 元，本报告期份额净值增长率为 0.25%，同期业绩比较基准增长率为 2.83%。

4.5 管理人对宏观经济、证券市场及行业走势的简要展望

展望 2018 年，基本面的韧性有可能延续，CPI 在春节期间的触顶回调幅度值得观察，宏观经济对债市影响的增强仍需要时间演化。在货币政策“不松不紧”的基调下，利率或处于高位震荡格局之中，但长端收益率上行空间有限，具备一定配置价值。我们将密切关注金融监管政策的落地实施、供给侧等改革推进、通胀预期变化、海外货币政策变化等因素对市场的影响。在保持组合流动性的前提下积极关注交易窗口，把握适中久期，同时继续关注信用风险。

4.6 管理人对报告期内基金估值程序等事项的说明

本基金管理人制定了健全、有效的估值政策和程序，经公司管理层批准后实行，并成立了估值委员会，估值委员会成员由研究部、基金运营部、风险管理部等人员和固定收益人员及基金经理组成。

公司严格按照新会计准则、证监会相关规定和基金合同关于估值的约定进行估值，保证基金估值的公平、合理，保持估值政策和程序的一贯性。估值委员会的研究部成员按投资品种的不同性质，研究并参考市场普遍认同的做法，建议合理的估值模型，进行测算和认证，认可后交各估值委员会成员从基金会计、风险、合规等方面审批，一致同意后，报公司投资总监、总经理审批。

估值委员会会定期对估值政策和程序进行评价，在发生了影响估值政策和程序的有效性及其适用性的情况后，及时召开临时会议进行研究，及时修订估值方法，以保证其持续适用。估值委员会成员均具备相应的专业资格及工作经验。基金经理作为估值委员会成员，对本基金持仓证券的交易情况、信息披露情况保持应有的职业敏感，向估值委员会提供估值参考信息，参与估值政策讨论。本基金管理人参与估值流程各方之间不存在任何重大利益冲突，截止报告期末未有与任何外部估值定价服务机构签约。

4.7 管理人对报告期内基金利润分配情况的说明

根据相关法律法规和基金合同的规定，本基金对本报告期应分配的可供分配利润进行了收益分配，具体情况参见年度报告正文 7.4.8.2 资产负债表日后事项。

4.8 报告期内管理人对本基金持有人数或基金资产净值预警情形的说明

本基金本报告期内无需预警说明。

§ 5 托管人报告

5.1 报告期内本基金托管人遵规守信情况声明

托管人声明，在本报告期内，基金托管人——招商银行股份有限公司不存在任何损害基金份额持有人利益的行为，严格遵守了《中华人民共和国证券投资基金法》及其他有关法律法规、基金合同，完全尽职尽责地履行了应尽的义务。

5.2 托管人对报告期内本基金投资运作遵规守信、净值计算、利润分配等情况的说明

本报告期内基金管理人在投资运作、基金资产净值的计算、利润分配、基金份额申购赎回价格的计算、基金费用开支等问题上，不存在任何损害基金份额持有人利益

的行为，严格遵守了《中华人民共和国证券投资基金法》等有关法律法规，在各重要方面的运作严格按照基金合同的规定进行。

5.3 托管人对本年度报告中财务信息等内容的真实、准确和完整发表意见

本年度报告中财务指标、净值表现、财务会计报告、利润分配、投资组合报告等内容真实、准确和完整，不存在虚假记载、误导性陈述或者重大遗漏。

§ 6 审计报告

普华永道中天会计师事务所（特殊普通合伙）对交银施罗德境尚收益债券型证券投资基金 2017 年 12 月 31 日的资产负债表，2017 年 3 月 3 日（基金合同生效日）至 2017 年 12 月 31 日止期间的利润表、所有者权益(基金净值)变动表以及财务报表附注出具了标准无保留意见的审计报告【普华永道中天审字(2018)第 21932 号】。投资者可通过本基金年度报告正文查看该审计报告全文。

§ 7 年度财务报表

7.1 资产负债表

会计主体：交银施罗德境尚收益债券型证券投资基金
 报告截止日：2017 年 12 月 31 日

单位：人民币元

资产	附注号	本期末 2017 年 12 月 31 日
资产：		
银行存款	7.4.7.1	303,714.54
结算备付金		52,647,959.90
存出保证金		-
交易性金融资产	7.4.7.2	1,673,712,500.00
其中：股票投资		-
基金投资		-
债券投资		1,673,712,500.00

资产支持证券投资		-
贵金属投资		-
衍生金融资产	7.4.7.3	-
买入返售金融资产	7.4.7.4	-
应收证券清算款		204,564.96
应收利息	7.4.7.5	32,481,741.28
应收股利		-
应收申购款		-
递延所得税资产		-
其他资产	7.4.7.6	-
资产总计		1,759,350,480.68
负债和所有者权益	附注号	本期末 2017年12月31日
负 债:		
短期借款		-
交易性金融负债		-
衍生金融负债	7.4.7.3	-
卖出回购金融资产款		864,896,203.65
应付证券清算款		106,520.98
应付赎回款		-
应付管理人报酬		607,498.24
应付托管费		113,905.90
应付销售服务费		10,019.88
应付交易费用	7.4.7.7	37,725.21
应交税费		-
应付利息		-35,653.86
应付利润		-
递延所得税负债		-
其他负债	7.4.7.8	320,000.00
负债合计		866,056,220.00
所有者权益:		
实收基金	7.4.7.9	886,762,743.75
未分配利润	7.4.7.10	6,531,516.93
所有者权益合计		893,294,260.68

负债和所有者权益总计		1,759,350,480.68
------------	--	------------------

注：1. 报告截止日 2017 年 12 月 31 日，A 类基金份额净值 1.0075 元，C 类基金份额净值 1.0025 元，基金份额总额 886,762,743.75 份，其中 A 类基金份额 867,171,268.37 份，C 类基金份额 19,591,475.38 份。

2. 本财务报表的实际编制期间为 2017 年 3 月 3 日(基金合同生效日)至 2017 年 12 月 31 日止期间。

2、本摘要中资产负债表和利润表所列附注号为年度报告正文中对应的附注号，投资者欲了解相应附注的内容，应阅读登载于基金管理人网站的年度报告正文。

7.2 利润表

会计主体：交银施罗德境尚收益债券型证券投资基金

本报告期：2017 年 3 月 3 日（基金合同生效日）至 2017 年 12 月 31 日

单位：人民币元

项目	附注号	本期
		2017 年 3 月 3 日（基金合同生效日）至 2017 年 12 月 31 日
一、收入		34,498,736.32
1.利息收入		51,357,439.54
其中：存款利息收入	7.4.7.11	2,772,577.50
债券利息收入		48,446,017.24
资产支持证券利息收入		-
买入返售金融资产收入		138,844.80
其他利息收入		-
2.投资收益（损失以“-”填列）		229,283.84
其中：股票投资收益	7.4.7.12	-
基金投资收益		-
债券投资收益	7.4.7.13	229,283.84
资产支持证券投资收益	7.4.7.14	-
贵金属投资收益		-
衍生工具收益	7.4.7.15	-
股利收益	7.4.7.16	-
3.公允价值变动收益（损失以“-”号填列）	7.4.7.17	-17,087,987.06
4.汇兑收益（损失以“-”号填列）		-

5.其他收入（损失以“-”号填列）	7.4.7.18	-
减：二、费用		27,967,219.39
1. 管理人报酬		5,925,161.85
2. 托管费		1,110,967.79
3. 销售服务费		97,940.83
4. 交易费用	7.4.7.19	8,711.41
5. 利息支出		20,476,540.48
其中：卖出回购金融资产支出		20,476,540.48
6. 其他费用	7.4.7.20	347,897.03
三、利润总额（亏损总额以“-”号填列）		6,531,516.93
减：所得税费用		-
四、净利润（净亏损以“-”号填列）		6,531,516.93

7.3 所有者权益（基金净值）变动表

会计主体：交银施罗德境尚收益债券型证券投资基金

本报告期：2017年3月3日（基金合同生效日）至2017年12月31日

单位：人民币元

项目	本期		
	2017年3月3日（基金合同生效日）至2017年12月31日		
	实收基金	未分配利润	所有者权益合计
一、期初所有者权益（基金净值）	886,762,743.75	-	886,762,743.75
二、本期经营活动产生的基金净值变动数（本期利润）	-	6,531,516.93	6,531,516.93
三、本期基金份额交易产生的基金净值变动数（净值减少以“-”号填列）	-	-	-
其中：1.基金申购款	-	-	-
2.基金赎回款	-	-	-

四、本期向基金份额持有人分配利润产生的基金净值变动（净值减少以“-”号填列）	-	-	-
五、期末所有者权益（基金净值）	886,762,743.75	6,531,516.93	893,294,260.68

报表附注为财务报表的组成部分。

本报告页码（序号）从 7.1 至 7.4，财务报表由下列负责人签署：

基金管理人负责人：阮红，主管会计工作负责人：夏华龙，会计机构负责人：单江

7.4 报表附注

7.4.1 基金基本情况

交银施罗德境尚收益债券型证券投资基金(以下简称“本基金”)经中国证券监督管理委员会(以下简称“中国证监会”)证监许可[2016]1812 号《关于准予交银施罗德境尚收益债券型证券投资基金注册的批复》核准，由交银施罗德基金管理有限公司依照《中华人民共和国证券投资基金法》和《交银施罗德境尚收益债券型证券投资基金基金合同》负责公开募集。本基金为契约型基金，存续期限不定。本基金在基金合同生效之日起两年(含两年)的期间内封闭式运作，封闭期结束后转为开放式运作。本基金首次设立募集不包括认购资金利息共募集人民币 886,367,114.88 元，业经普华永道中天会计师事务所(特殊普通合伙)普华永道中天验字(2017)第 190 号验资报告予以验证。经向中国证监会备案，《交银施罗德境尚收益债券型证券投资基金基金合同》于 2017 年 3 月 3 日正式生效，基金合同生效日的基金份额总额为 886,762,743.75 份基金份额，其中认购资金利息折合 395,628.87 份基金份额。本基金的基金管理人为交银施罗德基金管理有限公司，基金托管人为招商银行股份有限公司。

根据《交银施罗德境尚收益债券型证券投资基金基金合同》和《交银施罗德境尚收益债券型证券投资基金招募说明书》，本基金根据认购/申购费用、赎回费用、销售服务费收取方式的不同，将基金份额分为不同的类别。在投资人认购/申购时收取认购/申购费用、赎回时收取赎回费用的，称为 A 类基金份额；在投资人认购/申购时不收取认购/申购费用、赎回时收取赎回费用的，同时从本类别基金资产中计提销售服务费的，称为 C 类基金份额。本基金 A 类、C 类两种收费模式并存，各类基金份额分别计算基金份额净值。投资人可自由选择申购某一类别的基金份额，但各类别基金份额之间不能相互转换。

根据《中华人民共和国证券投资基金法》和《交银施罗德境尚收益债券型证券投资基金基金合同》的有关规定，本基金的投资范围为具有良好流动性的金融工具，包

括国内依法发行交易的国债、金融债、央行票据、地方政府债、企业债、公司债、可分离交易可转债的纯债、次级债、资产支持证券、短期融资券、超级短期融资券、中小企业私募债、中期票据、债券回购、银行存款、同业存单、货币市场工具等固定收益类资产和法律法规允许投资的其他金融工具。本基金不投资于股票、权证等权益类资产，也不投资于可转换债券（可分离交易可转债的纯债部分除外）、可交换债券。如法律法规或监管机构以后允许基金投资其他品种，基金管理人在履行适当程序后，可以将其纳入投资范围。本基金的投资组合比例为投资于债券资产的比例不低于基金资产的 80%，但在封闭期结束前三个月和转开放后三个月内，基金投资不受上述债券资产投资比例限制。本基金转为开放式运作后，现金或到期日在一年以内的政府债券的比例合计不低于基金资产净值的 5%。本基金封闭期内的业绩比较基准为两年期银行定期存款税后收益率+1.25%，转为开放式运作后的业绩比较基准为中债综合全价指数收益率。

本财务报表由本基金的基金管理人交银施罗德基金管理有限公司于 2018 年 3 月 26 日批准报出。

7.4.2 会计报表的编制基础

本基金的财务报表按照财政部于 2006 年 2 月 15 日及以后期间颁布的《企业会计准则—基本准则》、各项具体会计准则及相关规定(以下合称“企业会计准则”)、中国证监会颁布的《证券投资基金信息披露 XBRL 模板第 3 号<年度报告和半年度报告>》、中国证券投资基金业协会(以下简称“中国基金业协会”)颁布的《证券投资基金会计核算业务指引》、《交银施罗德境尚收益债券型证券投资基金基金合同》和在财务报表附注 7.4.4 所列示的中国证监会、中国基金业协会发布的有关规定及允许的基金行业实务操作编制。

本财务报表以持续经营为基础编制。

7.4.3 遵循企业会计准则及其他有关规定的声明

本基金 2017 年 3 月 3 日(基金合同生效日)至 2017 年 12 月 31 日止期间财务报表符合企业会计准则的要求，真实、完整地反映了本基金 2017 年 12 月 31 日的财务状况以及 2017 年 3 月 3 日(基金合同生效日)至 2017 年 12 月 31 日止期间的经营成果和基金净值变动情况等有关信息。

7.4.4 重要会计政策和会计估计

7.4.4.1 会计年度

本基金会计年度为公历 1 月 1 日起至 12 月 31 日止。本期财务报表的实际编制期间为 2017 年 3 月 3 日(基金合同生效日)至 2017 年 12 月 31 日止期间。

7.4.4.2 记账本位币

本基金的记账本位币为人民币。

7.4.4.3 金融资产和金融负债的分类

(1) 金融资产的分类

金融资产于初始确认时分类为：以公允价值计量且其变动计入当期损益的金融资产、应收款项、可供出售金融资产及持有至到期投资。金融资产的分类取决于本基金对金融资产的持有意图和持有能力。本基金现无金融资产分类为可供出售金融资产及持有至到期投资。

本基金以交易目的持有的债券投资和资产支持证券投资分类为以公允价值计量且其变动计入当期损益的金融资产。以公允价值计量且其公允价值变动计入损益的金融资产在资产负债表中以交易性金融资产列示。

本基金持有的其他金融资产分类为应收款项，包括银行存款、买入返售金融资产和其他各类应收款项等。应收款项是指在活跃市场中没有报价、回收金额固定或可确定的非衍生金融资产。

(2) 金融负债的分类

金融负债于初始确认时分类为：以公允价值计量且其变动计入当期损益的金融负债及其他金融负债。本基金目前暂无金融负债分类为以公允价值计量且其变动计入当期损益的金融负债。本基金持有的其他金融负债包括卖出回购金融资产款和其他各类应付款项等。

7.4.4.4 金融资产和金融负债的初始确认、后续计量和终止确认

金融资产或金融负债于本基金成为金融工具合同的一方时，按公允价值在资产负债表内确认。以公允价值计量且其变动计入当期损益的金融资产，取得时发生的相关交易费用计入当期损益；对于支付的价款中包含的债券或资产支持证券起息日或上次除息日至购买日止的利息，单独确认为应收项目。应收款项和其他金融负债的相关交易费用计入初始确认金额。

对于以公允价值计量且其变动计入当期损益的金融资产，按照公允价值进行后续计量；对于应收款项和其他金融负债采用实际利率法，以摊余成本进行后续计量。

金融资产满足下列条件之一的，予以终止确认：(1) 收取该金融资产现金流量的合同权利终止；(2) 该金融资产已转移，且本基金将金融资产所有权上几乎所有的风险和报酬转移给转入方；或者(3) 该金融资产已转移，虽然本基金既没有转移也没有保留金融资产所有权上几乎所有的风险和报酬，但是放弃了对该金融资产控制。

金融资产终止确认时，其账面价值与收到的对价的差额，计入当期损益。

当金融负债的现时义务全部或部分已经解除时，终止确认该金融负债或义务已解除的部分。终止确认部分的账面价值与支付的对价之间的差额，计入当期损益。

7.4.4.5 金融资产和金融负债的估值原则

本基金持有的债券投资和资产支持证券投资按如下原则确定公允价值并进行估值：

(1) 存在活跃市场的金融工具按其估值日的市场交易价格确定公允价值；估值日无交易且最近交易日后未发生影响公允价值计量的重大事件的，按最近交易日的市场交易价格确定公允价值。有充足证据表明估值日或最近交易日的市场交易价格不能真实反映公允价值的，应对市场交易价格进行调整，确定公允价值。与上述投资品种相同，但具有不同特征的，应以相同资产或负债的公允价值为基础，并在估值技术中考虑不同特征因素的影响。特征是指对资产出售或使用的限制等，如果该限制是针对资产持有者的，那么在估值技术中不应将该限制作为特征考虑。此外，基金管理人不应考虑因大量持有相关资产或负债所产生的溢价或折价。

(2) 当金融工具不存在活跃市场，采用在当前情况下适用并且有足够可利用数据和其他信息支持的估值技术确定公允价值。采用估值技术时，优先使用可观察输入值，只有在无法取得相关资产或负债可观察输入值或取得不切实可行的情况下，才可以使用不可观察输入值。

(3) 如经济环境发生重大变化或证券发行人发生影响金融工具价格的重大事件，应对估值进行调整并确定公允价值。

7.4.4.6 金融资产和金融负债的抵销

本基金持有的资产和承担的负债基本为金融资产和金融负债。当本基金 1) 具有抵销已确认金额的法定权利且该种法定权利现在是可执行的；且 2) 交易双方准备按净额结算时，金融资产与金融负债按抵销后的净额在资产负债表中列示。

7.4.4.7 实收基金

封闭期内实收基金为对外发行基金份额所募集的总金额。每份基金份额面值为1.00元。

7.4.4.8 损益平准金

封闭期内不适用。

7.4.4.9 收入/(损失)的确认和计量

债券投资在持有期间应取得的按票面利率或者发行价计算的利息扣除在适用情况下由债券发行企业代扣代缴的个人所得税后的净额确认为利息收入。资产支持证券在持有期间收到的款项，根据资产支持证券的预计收益率区分属于资产支持证券投资本金部分和投资收益部分，将本金部分冲减资产支持证券投资成本，并将投资收益部分确认为利息收入。

以公允价值计量且其变动计入当期损益的金融资产在持有期间的公允价值变动确认为公允价值变动损益；于处置时，其处置价格与初始确认金额之间的差额确认为投资收益，其中包括从公允价值变动损益结转的公允价值累计变动额。

应收款项在持有期间确认的利息收入按实际利率法计算，实际利率法与直线法差异较小的则按直线法计算。

7.4.4.10 费用的确认和计量

本基金的管理人报酬、托管费和销售服务费在费用涵盖期间按基金合同约定的费率和计算方法逐日确认。

其他金融负债在持有期间确认的利息支出按实际利率法计算，实际利率法与直线法差异较小的则按直线法计算。

7.4.4.11 基金的收益分配政策

本基金同一类别的每一基金份额享有同等分配权。本基金在封闭期内的收益分配方式为现金分红。若期末未分配利润中的未实现部分为正数，包括基金经营活动产生的未实现损益以及基金份额交易产生的未实现平准金等，则期末可供分配利润的金额为期末未分配利润中的已实现部分；若期末未分配利润的未实现部分为负数，则期末可供分配利润的金额为期末未分配利润，即已实现部分相抵未实现部分后的余额。

经宣告的拟分配基金收益于分红除权日从所有者权益转出。

7.4.4.12 分部报告

本基金以内部组织结构、管理要求、内部报告制度为依据确定经营分部，以经营分部为基础确定报告分部并披露分部信息。经营分部是指本基金内同时满足下列条件的组成部分：(1) 该组成部分能够在日常活动中产生收入、发生费用；(2) 本基金的基金管理人能够定期评价该组成部分的经营成果，以决定向其配置资源、评价其业绩；(3) 本基金能够取得该组成部分的财务状况、经营成果和现金流量等有关会计信息。如果两个或多个经营分部具有相似的经济特征，并且满足一定条件的，则合并为一个经营分部。

本基金目前以一个单一的经营分部运作，不需要披露分部信息。

7.4.4.13 其他重要的会计政策和会计估计

根据本基金的估值原则和中国证监会允许的基金行业估值实务操作，本基金确定以下类别债券投资的公允价值时采用的估值方法及其关键假设如下：

(1) 对于证券交易所上市的债券，若出现重大事项停牌或交易不活跃(包括涨跌停时的交易不活跃)等情况，本基金根据中国证监会公告[2017]13号《中国证监会关于证券投资基金估值业务的指导意见》，根据具体情况采用现金流量折现法等估值技术进行估值。

(2) 对于在证券交易所上市或挂牌转让的固定收益品种(可转换债券、资产支持证券和私募债券除外)及在银行间同业市场交易的固定收益品种，根据中国证监会公告[2017]13号《中国证监会关于证券投资基金估值业务的指导意见》及《中国证券投资基金业协会估值核算工作小组关于2015年1季度固定收益品种的估值处理标准》采用估值技术确定公允价值。本基金持有的证券交易所上市或挂牌转让的固定收益品种(可转换债券、资产支持证券和私募债券除外)，按照中证指数有限公司所独立提供的估值结果确定公允价值。本基金持有的银行间同业市场固定收益品种按照中央国债登记结算有限责任公司所独立提供的估值结果确定公允价值。

7.4.5 会计政策和会计估计变更以及差错更正的说明

7.4.5.1 会计政策变更的说明

本基金本报告期未发生会计政策变更。

7.4.5.2 会计估计变更的说明

本基金本报告期未发生会计估计变更。

7.4.5.3 差错更正的说明

本基金在本报告期间无须说明的会计差错更正。

7.4.6 税项

根据财政部、国家税务总局财税[2008]1号《关于企业所得税若干优惠政策的通知》、财税[2016]36号《关于全面推开营业税改征增值税试点的通知》、财税[2016]46号《关于进一步明确全面推开营改增试点金融业有关政策的通知》、财税[2016]70号《关于金融机构同业往来等增值税政策的补充通知》、及其他相关财税法规和实务操作，主要税项列示如下：

(1)对证券投资基金管理人运用基金买卖债券的转让收入免征增值税，对国债、地方政府债以及金融同业往来利息收入亦免征增值税。

(2)对基金从证券市场中取得的收入，包括买卖债券的差价收入，债券的利息收入及其他收入，暂不征收企业所得税。

(3)对基金取得的企业债券利息收入，应由发行债券的企业在向基金支付利息时代扣代缴20%的个人所得税。

7.4.7 关联方关系

关联方名称	与本基金的关系
交银施罗德基金管理有限公司(“交银施罗德基金公司”)	基金管理人、基金销售机构
招商银行股份有限公司(“招商银行”)	基金托管人、基金销售机构
交通银行股份有限公司(“交通银行”)	基金管理人的股东、基金销售机构
施罗德投资管理有限公司	基金管理人的股东
中国国际海运集装箱(集团)股份有限公司	基金管理人的股东
交银施罗德资产管理有限公司	基金管理人的子公司
上海直源投资管理有限公司	受基金管理人控制的公司
交烨投资管理(上海)有限公司	受基金管理人控制的公司

注：下述关联方交易均在正常业务范围内按一般商业条款订立。

7.4.8 本报告期的关联方交易

7.4.8.1 通过关联方交易单元进行的交易

本基金本报告期内无通过关联方交易单元进行的交易。

7.4.8.2 关联方报酬

7.4.8.2.1 基金管理费

单位：人民币元

项目	本期
	2017年3月3日（基金合同生效日）至2017年12月31日
当期发生的基金应支付的管理费	5,925,161.85
其中：支付销售机构的客户维护费	2,449,630.40

注：支付基金管理人的管理人报酬按前一日基金资产净值 0.80%的年费率计提，逐日累计至每月月底，按月支付。其计算公式为：

日管理人报酬=前一日基金资产净值×0.80%÷当年天数。

7.4.8.2.2 基金托管费

单位：人民币元

项目	本期
	2017年3月3日（基金合同生效日）至2017年12月31日
当期发生的基金应支付的托管费	1,110,967.79

注：支付基金托管人的托管费按前一日基金资产净值 0.15%的年费率计提，逐日累计至每月月底，按月支付。其计算公式为：

日托管费=前一日基金资产净值×0.15%÷当年天数。

7.4.8.2.3 销售服务费

单位：人民币元

获得销售服务费的各关联方名称	本期		
	2017年3月3日（基金合同生效日）至2017年12月31日		
	当期发生的基金应支付的销售服务费		
	交银境尚收益债券 A	交银境尚收益债券 C	合计
交通银行	-	1,826.95	1,826.95
交银施罗德基金公司	-	7.25	7.25
招商银行	-	96,106.63	96,106.63
合计	-	97,940.83	97,940.83

注：支付基金销售机构的基金销售服务费按前一日的 C 类基金份额对应的基金资产净值 0.6%的年费率计提，逐日累计至每月月底，按月支付给基金管理人，再由基金管理人计算并支付给各基金销售机构。其计算公式为：

日基金销售服务费=前一日 C 类基金份额对应的资产净值×0.60%÷当年天数。

7.4.8.3 与关联方进行银行间同业市场的债券(含回购)交易

本基金本报告期内未与关联方进行银行间同业市场的债券(含回购)交易。

7.4.8.4 各关联方投资本基金的情况

7.4.8.4.1 报告期内基金管理人运用固有资金投资本基金的情况

本报告期内未发生基金管理人运用固有资金投资本基金的情况。

7.4.8.4.2 报告期末除基金管理人之外的其他关联方投资本基金的情况

本报告期末除基金管理人之外的其他关联方未持有本基金。

7.4.8.5 由关联方保管的银行存款余额及当期产生的利息收入

单位：人民币元

关联方名称	本期 2017年3月3日（基金合同生效日）至2017年12月31日	
	期末余额	当期利息收入
招商银行股份有限公司	303,714.54	113,043.43

注：本基金的银行存款由基金托管人招商银行保管，按银行同业利率计息。

7.4.8.6 本基金在承销期内参与关联方承销证券的情况

本基金本报告期内未在承销期内参与关联方承销证券。

7.4.8.7 其他关联交易事项的说明

本基金本报告期内无其他关联交易事项。

7.4.9 期末（2017年12月31日）本基金持有的流通受限证券

7.4.9.1 因认购新发/增发证券而于期末持有的流通受限证券

本基金本期末无因认购新发/增发证券而于期末持有的流通受限证券。

7.4.9.2 期末持有的暂时停牌等流通受限股票

本基金本期末未持有暂时停牌等流通受限股票。

7.4.9.3 期末债券正回购交易中作为抵押的债券

7.4.9.3.1 银行间市场债券正回购

截至本报告期末，本基金从事银行间市场债券正回购交易形成的卖出回购证券款余额 340,096,203.65 元，是以如下债券作为抵押：

金额单位：人民币元

债券代码	债券名称	回购到期日	期末估值 单价	数量（张）	期末估值总额
101655011	16 南京奥体 MTN002	2018-01-04	97.79	800,000	78,232,000.00
101753006	17 金茂控股 MTN001	2018-01-04	98.67	100,000	9,867,000.00
111799891	17 厦门农商 行 CD068	2018-01-04	94.94	400,000	37,976,000.00
041760057	17 西安高新 CP002	2018-01-04	99.74	400,000	39,896,000.00
101560062	15 芜湖建投 MTN001	2018-01-04	98.88	500,000	49,440,000.00
101760003	17 湘潭城投 MTN001	2018-01-04	99.66	400,000	39,864,000.00
101652028	16 河钢集 MTN002	2018-01-04	99.31	500,000	49,655,000.00
101659003	16 苏国泰 MTN001	2018-01-04	98.86	400,000	39,544,000.00
合计				3,500,000	344,474,000.00

7.4.9.3.2 交易所市场债券正回购

截至本报告期末 2017 年 12 月 31 日止，基金从事证券交易所债券正回购交易形成的卖出回购证券款余额 524,800,000.00 元，于 2018 年 1 月 2 日（先后）到期。该类交易要求本基金在回购期内持有的证券交易所交易的债券和/或在新质押式回购下转入质押库的债券，按证券交易所规定的比例折算为标准券后，不低于债券回购交易的余额。

7.4.10 有助于理解和分析会计报表需要说明的其他事项

(1) 公允价值

(a) 金融工具公允价值计量的方法

公允价值计量结果所属的层次，由对公允价值计量整体而言具有重要意义的输入值所属的最低层次决定：

第一层次：相同资产或负债在活跃市场上未经调整的报价。

第二层次：除第一层次输入值外相关资产或负债直接或间接可观察的输入值。

第三层次：相关资产或负债的不可观察输入值。

(b) 持续的以公允价值计量的金融工具

(i) 各层次金融工具公允价值

于 2017 年 12 月 31 日，本基金持有的以公允价值计量且其变动计入当期损益的金融资产中属于第二层次的余额为 1,673,712,500.00 元，无属于第一层次和第三层次的余额。

(ii) 公允价值所属层次间的重大变动

本基金本期持有的以公允价值计量的金融工具的公允价值所属层次未发生重大变动。

(iii) 第三层次公允价值余额和本期变动金额

无。

(c) 非持续的以公允价值计量的金融工具

于 2017 年 12 月 31 日，本基金未持有非持续的以公允价值计量的金融资产。

(d) 不以公允价值计量的金融工具

不以公允价值计量的金融资产和负债主要包括应收款项和其他金融负债，其账面价值与公允价值相差很小。

(2) 增值税

根据财政部、国家税务总局于 2016 年 12 月 21 日颁布的财税[2016]140 号《关于明确金融 房地产开发 教育辅助服务等增值税政策的通知》的规定，资管产品运营过程中发生的增值税应税行为，以资管产品管理人为增值税纳税人。

根据财政部、国家税务总局于 2017 年 6 月 30 日颁布的财税[2017]56 号《关于资管产品增值税有关问题的通知》的规定，资管产品管理人运营资管产品过程中发生的增值税应税行为，暂适用简易计税方法，按照 3% 的征收率缴纳增值税。对资管产品在 2018 年 1 月 1 日前运营过程中发生的增值税应税行为，未缴纳增值税的，不再缴纳；已缴纳增值税的，已纳税额从资管产品管理人以后月份的增值税应纳税额中抵减。

此外，财政部、国家税务总局于 2017 年 12 月 25 日颁布的财税[2017]90 号《关于租入固定资产进行税额抵扣等增值税政策的通知》对资管产品管理人自 2018 年 1 月 1 日起运营资管产品提供的贷款服务、发生的部分金融商品转让业务的销售额确定做出规定。

上述税收政策对本基金截至 2017 年 12 月 31 日止的财务状况和经营成果无影响。

(3) 除公允价值和增值税外，截至资产负债表日本基金无需要说明的其他重要事项。

§ 8 投资组合报告

8.1 期末基金资产组合情况

金额单位：人民币元

序号	项目	金额	占基金总资产的比例 (%)
1	权益投资	-	-
	其中：股票	-	-
2	固定收益投资	1,673,712,500.00	95.13
	其中：债券	1,673,712,500.00	95.13
	资产支持证券	-	-
3	贵金属投资	-	-
4	金融衍生品投资	-	-
5	买入返售金融资产	-	-
	其中：买断式回购的买入返售金融资产	-	-
6	银行存款和结算备付金合计	52,951,674.44	3.01
7	其他各项资产	32,686,306.24	1.86
8	合计	1,759,350,480.68	100.00

8.2 期末按行业分类的股票投资组合

8.2.1 报告期末按行业分类的境内股票投资组合

本基金本报告期末未持有股票。

8.2.2 报告期末按行业分类的港股通投资股票投资组合

本基金本报告期末未持有通过港股通投资的股票。

8.3 期末按公允价值占基金资产净值比例大小排序的前十名股票投资明细

本基金本报告期末未持有股票。

8.4 报告期内股票投资组合的重大变动

本基金本报告期内未持有股票。

8.5 期末按债券品种分类的债券投资组合

金额单位：人民币元

序号	债券品种	公允价值	占基金资产净值比
----	------	------	----------

			例(%)
1	国家债券	-	-
2	央行票据	-	-
3	金融债券	-	-
	其中：政策性金融债	-	-
4	企业债券	775,709,000.00	86.84
5	企业短期融资券	39,896,000.00	4.47
6	中期票据	815,191,000.00	91.26
7	可转债（可交换债）	-	-
8	同业存单	42,916,500.00	4.80
9	其他	-	-
10	合计	1,673,712,500.00	187.36

8.6 期末按公允价值占基金资产净值比例大小排序的前五名债券投资明细

金额单位：人民币元

序号	债券代码	债券名称	数量(张)	公允价值	占基金资产净值比例(%)
1	101655011	16 南京奥体 MTN002	800,000	78,232,000.00	8.76
2	136304	16 紫金 01	700,000	68,208,000.00	7.64
3	101558055	15 雨花国投 MTN001	600,000	59,118,000.00	6.62
4	136141	16 邦信 01	600,000	58,458,000.00	6.54
5	101454018	14 粤珠江 MTN001	500,000	51,490,000.00	5.76

8.7 期末按公允价值占基金资产净值比例大小排序的前十名资产支持证券投资明细

本基金本报告期末未持有资产支持证券。

8.8 报告期末按公允价值占基金资产净值比例大小排序的前五名贵金属投资明细

本基金本报告期末未持有贵金属。

8.9 期末按公允价值占基金资产净值比例大小排序的前五名权证投资明细

本基金本报告期末未持有权证。

8.10 报告期末本基金投资的股指期货交易情况说明

本基金本报告期末未持有股指期货。

8.11 报告期末本基金投资的国债期货交易情况说明

本基金本报告期末未持有国债期货。

8.12 投资组合报告附注

8.12.1 报告期内本基金投资的前十名证券的发行主体未被监管部门立案调查，在本报告编制日前一年内本基金投资的前十名证券的发行主体未受到公开谴责和处罚。

8.12.2 本基金投资的前十名股票中，没有超出基金合同规定的备选股票库之外的股票。

8.12.3 期末其他各项资产构成

单位：人民币元

序号	名称	金额
1	存出保证金	-
2	应收证券清算款	204,564.96
3	应收股利	-
4	应收利息	32,481,741.28
5	应收申购款	-
6	其他应收款	-
7	待摊费用	-
8	其他	-
9	合计	32,686,306.24

8.12.4 期末持有的处于转股期的可转换债券明细

本基金本报告期末未持有处于转股期的可转换债券。

8.12.5 期末前十名股票中存在流通受限情况的说明

本基金本报告期末未持有股票。

8.12.6 投资组合报告附注的其他文字描述部分

由于四舍五入的原因，分项之和与合计项之间可能存在尾差。

§ 9 基金份额持有人信息

9.1 期末基金份额持有人户数及持有人结构

份额单位：份

份额级别	持有人户数(户)	户均持有的基金份额	持有人结构			
			机构投资者		个人投资者	
			持有份额	占总份额比例	持有份额	占总份额比例
交银境尚收益债券 A	4,952	175,115.36	-	-	867,171,268.37	100.00%
交银境尚收益债券 C	93	210,661.03	-	-	19,591,475.38	100.00%
合计	5,045	175,770.61	-	-	886,762,743.75	100.00%

9.2 期末基金管理人的从业人员持有本基金的情况

项目	份额级别	持有份额总数 (份)	占基金总份额比例
基金管理人所有从业人员持有本基金	交银境尚收益债券 A	128.81	0.00%
	交银境尚收益债券 C	110.02	0.00%
	合计	238.83	0.00%

9.3 期末基金管理人的从业人员持有本开放式基金份额总量区间的情况

项目	份额级别	持有基金份额总量的数量区间 (万份)
本公司高级管理人员、基金投资和研究部门负责人持有本开放式基金	交银境尚收益债券 A	0
	交银境尚收益债券 C	0
	合计	0
本基金基金经理持有本开放式基金	交银境尚收益债券 A	0
	交银境尚收益债券 C	0

	合计	0
--	----	---

§ 10 开放式基金份额变动

单位：份

项目	交银境尚收益债券 A	交银境尚收益债券 C
基金合同生效日（2017 年 3 月 3 日）基金份额总额	867,171,268.37	19,591,475.38
本报告期期初基金份额总额	867,171,268.37	19,591,475.38
基金合同生效日起至报告期末基金总申购份额	-	-
减：基金合同生效日起至报告期末基金总赎回份额	-	-
基金合同生效日起至报告期末基金拆分变动份额	-	-
本报告期期末基金份额总额	867,171,268.37	19,591,475.38

注：1、如果本报告期间发生转换入、红利再投业务，则总申购份额中包含该业务；
2、如果本报告期间发生转换出业务，则总赎回份额中包含该业务。

§ 11 重大事件揭示

11.1 基金份额持有人大会决议

本基金本报告期内未召开基金份额持有人大会。

11.2 基金管理人、基金托管人的专门基金托管部门的重大人事变动

1、基金管理人的重大人事变动：本报告期内，本基金的基金管理人未发生重大人事变动。

2、基金托管人的基金托管部门的重大人事变动：本基金托管人的专门基金托管部门本报告期内未发生重大人事变动。

11.3 涉及基金管理人、基金财产、基金托管业务的诉讼

本报告期内未发生涉及本基金管理人、基金财产、基金托管业务的诉讼事项。

11.4 基金投资策略的改变

本基金本报告期内投资策略未发生改变。

11.5 为基金进行审计的会计师事务所情况

本报告期内，为本基金提供审计服务的会计师事务所为普华永道中天会计师事务所(特殊普通合伙)，本期审计费为 80,000 元。自本基金基金合同生效以来，本基金未改聘为其审计的会计师事务所。

11.6 管理人、托管人及其高级管理人员受稽查或处罚等情况

(1) 管理人及其高级管理人员受稽查或处罚等情况

本报告期内公司收到中国证监会 2016 年“两个加强、两个遏制”回头看专项检查后采取责令改正的要求，公司已根据监管要求认真制订并落实了整改计划，按照要求完成了改进工作，并将整改情况向监管部门进行了报告。除上述情况外，本报告期内，基金管理人及其高级管理人员未受监管部门稽查或处罚。

(2) 托管人及其高级管理人员受稽查或处罚等情况

基金托管人及其高级管理人员本报告期内未受监管部门稽查或处罚。

11.7 基金租用证券公司交易单元的有关情况

11.7.1 基金租用证券公司交易单元进行股票投资及佣金支付情况

金额单位：人民币元

券商名称	交易单元数量	股票交易		应支付该券商的佣金		备注
		成交金额	占当期股票成交总额的比例	佣金	占当期佣金总量的比例	
海通证券股份有限公司	1	-	-	-	-	-
中信证券股份有限公司	1	-	-	-	-	-

11.7.2 基金租用证券公司交易单元进行其他证券投资的情况

金额单位：人民币元

券商名称	债券交易	回购交易	权证交易

	成交金额	占当期债券成交总额的比例	成交金额	占当期回购成交总额的比例	成交金额	占当期权证成交总额的比例
海通证券股份有限公司	78,392,284.12	11.97%	158,000,000.00	0.17%	-	-
中信证券股份有限公司	576,501,644.52	88.03%	90,960,700,000.00	99.83%	-	-

注：1、报告期内，本基金所有交易单元均为新增交易单元；

2、租用证券公司交易单元的选择标准主要包括：券商基本面评价（财务状况、经营状况）、券商研究机构评价（报告质量、及时性和数量）、券商每日信息评价（及时性和有效性）和券商协作表现评价等四个方面；

3、租用证券公司交易单元的程序：首先根据租用证券公司交易单元的选择标准进行综合评价，然后根据评价选择基金交易单元。研究部提交方案，并上报公司批准。

交银施罗德基金管理有限公司
 二〇一八年三月二十八日