

交银施罗德现金宝货币市场基金
2017 年年度报告摘要
2017 年 12 月 31 日

基金管理人：交银施罗德基金管理有限公司

基金托管人：中信银行股份有限公司

报告送出日期：二〇一八年三月二十八日

§ 1 重要提示

1.1 重要提示

基金管理人的董事会、董事保证本报告所载资料不存在虚假记载、误导性陈述或重大遗漏，并对其内容的真实性、准确性和完整性承担个别及连带的法律责任。本年度报告已经三分之二以上独立董事签字同意，并由董事长签发。

基金托管人中信银行股份有限公司(以下简称“中信银行”)根据本基金合同规定，于 2018 年 3 月 27 日复核了本报告中的财务指标、净值表现、利润分配情况、财务会计报告、投资组合报告等内容，保证复核内容不存在虚假记载、误导性陈述或者重大遗漏。

基金管理人承诺以诚实信用、勤勉尽责的原则管理和运用基金资产，但不保证基金一定盈利。

基金的过往业绩并不代表其未来表现。投资有风险，投资者在作出投资决策前应仔细阅读本基金的招募说明书及其更新。

本年度报告摘要摘自年度报告正文，投资者欲了解详细内容，应阅读年度报告正文。

本报告期自 2017 年 1 月 1 日起至 12 月 31 日止。

§ 2 基金简介

2.1 基金基本情况

基金简称	交银现金宝货币	
基金主代码	000710	
基金运作方式	契约型开放式	
基金合同生效日	2014年9月12日	
基金管理人	交银施罗德基金管理有限公司	
基金托管人	中信银行股份有限公司	
报告期末基金份额总额	3,302,846,031.10 份	
基金合同存续期	不定期	
下属分级基金的基金简称	交银现金宝货币 A	交银现金宝货币 E
下属分级基金的交易代码	000710	002918
报告期末下属分级基金的份 额总额	3,256,032,336.15 份	46,813,694.95 份

2.2 基金产品说明

投资目标	在力求本金安全性和资产充分流动性的前提下，追求超过业绩比较基准的投资收益。
投资策略	本基金在保持组合高度流动性的前提下，结合对国内外宏观经济运行、金融市场运行、资金流动格局、货币市场收益率曲线形态等各方面的分析，合理安排组合期限结构，积极选择投资工具，采取主动性的投资策略和精细化的操作手法。
业绩比较基准	活期存款利率（税后）
风险收益特征	本基金属于货币市场基金，是证券投资基金中的低风险品种，长期风险收益水平低于股票型基金、混合型基金和债券型基金。

2.3 基金管理人和基金托管人

项目	基金管理人	基金托管人
名称	交银施罗德基金管理有 限公司	中信银行股份有限公司

信息披露 负责人	姓名	王晚婷	李修滨
	联系电话	(021) 61055050	4006800000
	电子邮箱	xxpl@jysld.com, disclosure@jysld.com	lixubini@citicbank.com
客户服务电话		400-700-5000, 021-61055000	95558
传真		(021) 61055054	010-85230024

2.4 信息披露方式

登载基金年度报告正文的管理人互联网网址	www.fund001.com, www.bocomschroder.com
基金年度报告备置地点	基金管理人的办公场所

§ 3 主要财务指标、基金净值表现及利润分配情况

3.1 主要会计数据和财务指标

金额单位：人民币元

3.1.1 期间数据和指标	2017 年		2016 年		2015 年	
	交银现金宝 货币 A	交银现金宝 货币 E	交银现金宝 货币 A	交银现金宝 货币 E	交银现金宝 货币 A	交银现金宝 货币 E
本期已实现收益	129,628,902.30	1,323,385.51	69,915,198.44	71,917.76	28,171,134.90	-
本期利润	129,628,902.30	1,323,385.51	69,915,198.44	71,917.76	28,171,134.90	-
本期净值收益率	3.23%	3.47%	2.25%	0.72%	3.75%	-
3.1.2 期末数据和指标	2017 年末		2016 年末		2015 年末	
	交银现金宝 货币 A	交银现金宝 货币 E	交银现金宝 货币 A	交银现金宝 货币 E	交银现金宝 货币 A	交银现金宝 货币 E
期末基金资产净值	3,256,032,336.15	46,813,694.95	3,063,961,815.49	10,071,167.54	2,275,151,589.11	-
期末基金份额净值	1.000	1.000	1.000	1.000	1.000	-

注：1、本基金申购赎回费为零。

2、本基金收益分配按日结转份额。

3、自2016年8月15日起，本基金实行销售服务费分类收费方式，分设两类基金份额：A类基金份额和E类基金份额。A类基金份额与E类基金份额的管理费、托管费相同，A类基金份额按照0.25%的年费率计提销售服务费，E类基金份额按照0.01%的年费率计提销售服务费。在计算主要财务指标时，A类基金份额与分类前基金连续计算，E类基金份额按新设基金计算。

4、本期已实现收益指基金本期利息收入、投资收益、其他收入（不含公允价值变动收益）扣除相关费用后的余额，本期利润为本期已实现收益加上本期公允价值变动收益，由于货币市场基金采用摊余成本法核算，因此，公允价值变动收益为零，本期已实现收益和本期利润的金额相等。

3.2 基金净值表现

3.2.1 基金份额净值收益率及其与同期业绩比较基准收益率的比较

1. 交银现金宝货币 A:

阶段	份额净值收益率①	份额净值收益率标准差②	业绩比较基准收益率③	业绩比较基准收益率标准差④	①-③	②-④
过去三个月	0.8632%	0.0014%	0.0882%	0.0000%	0.7750%	0.0014%
过去六个月	1.7395%	0.0012%	0.1764%	0.0000%	1.5631%	0.0012%
过去一年	3.2253%	0.0015%	0.3500%	0.0000%	2.8753%	0.0015%
过去三年	9.5054%	0.0045%	1.0510%	0.0000%	8.4544%	0.0045%
自基金合同生效起至今	10.5714%	0.0051%	1.1574%	0.0000%	9.4140%	0.0051%

注：本基金的业绩比较基准为活期存款利率（税后）。

2. 交银现金宝货币 E:

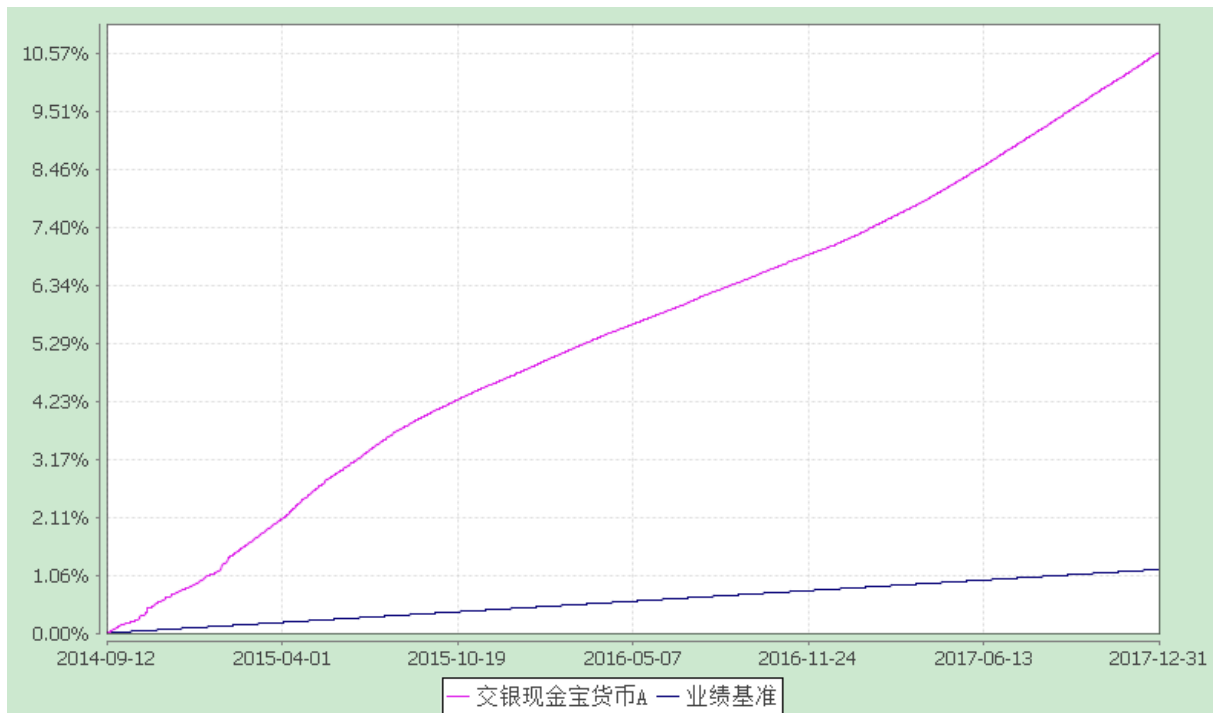
阶段	份额净值收益率①	份额净值收益率标准差②	业绩比较基准收益率③	业绩比较基准收益率标准差④	①-③	②-④
过去三个月	0.9187%	0.0015%	0.0882%	0.0000%	0.8305%	0.0015%
过去六个	1.8560%	0.0013%	0.1764%	0.0000%	1.6796%	0.0013%

月						
过去一年	3.4665%	0.0015%	0.3500%	0.0000%	3.1165%	0.0015%
自 2016年 9月13日 起至今	4.2106%	0.0019%	0.4555%	0.0000%	3.7551%	0.0019%

注：本基金的业绩比较基准为活期存款利率（税后）。

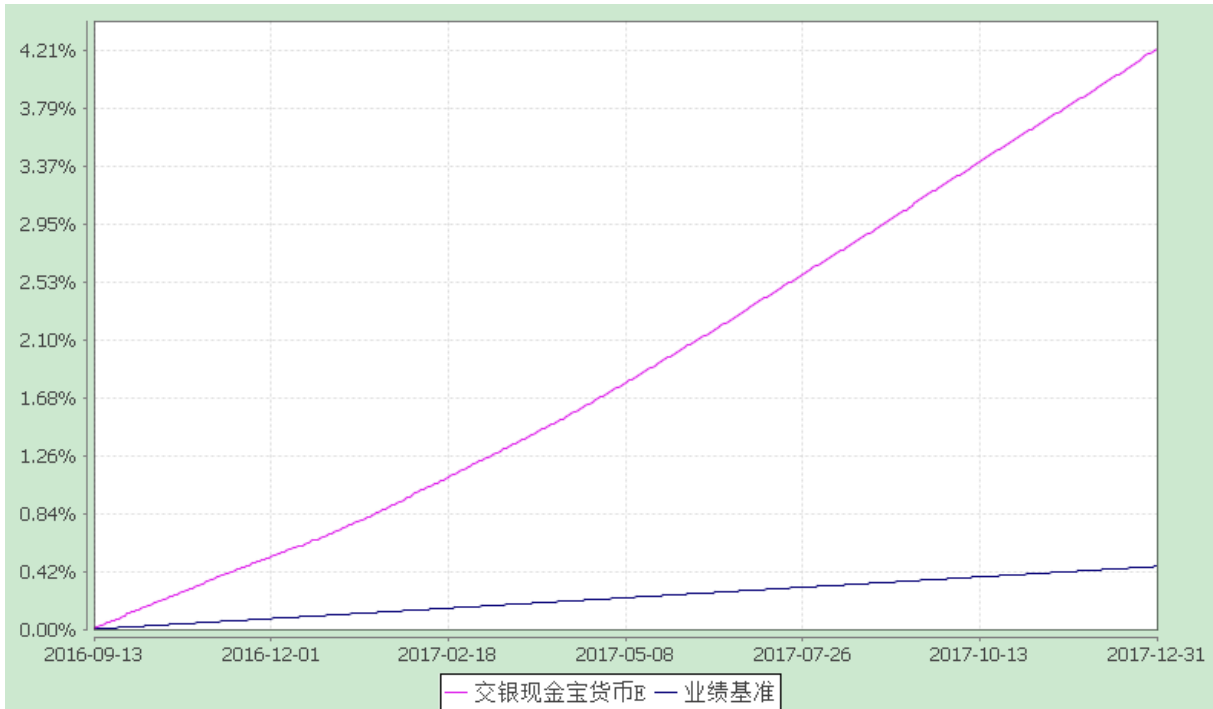
3.2.2 自基金合同生效以来基金份额累计净值收益率变动及其与同期业绩比较基准收益率变动的比较

1、交银现金宝货币 A



注：图示日期为2014年9月12日至2017年12月31日。本基金建仓期为自基金合同生效日起的6个月。截至建仓期结束，本基金各项资产配置比例符合基金合同及招募说明书有关投资比例的约定。

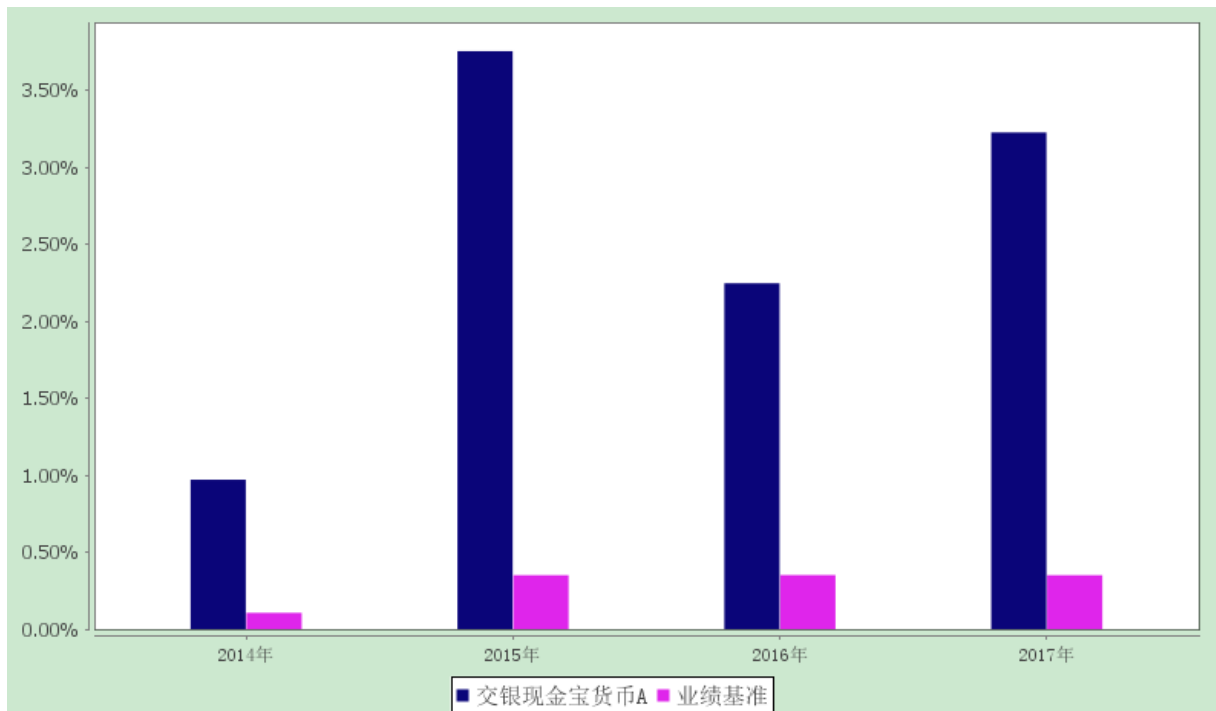
2、交银现金宝货币 E



注：本基金自 2016 年 8 月 15 日起增加 E 类基金份额类别，投资者提交的申购申请于 2016 年 9 月 13 日被确认并将有效份额登记在册。图示日期为 2016 年 9 月 13 日至 2017 年 12 月 31 日。

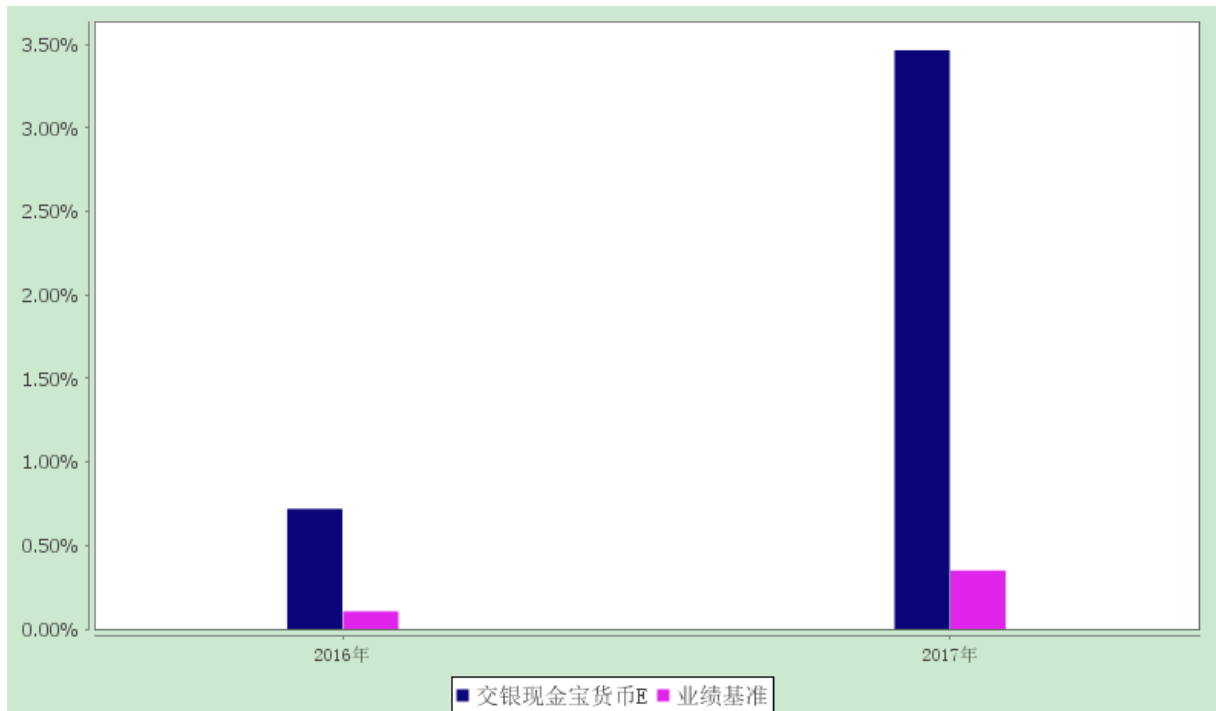
3.2.3 自基金合同生效以来基金每年净值收益率及其与同期业绩比较基准收益率的比较

1、交银现金宝货币 A



注：图示日期为 2014 年 9 月 12 日至 2017 年 12 月 31 日。基金合同生效当年的净值增长率按照当年实际存续期计算。

2、交银现金宝货币 E



注：图示日期为 2016 年 9 月 13 日至 2017 年 12 月 31 日。基金合同生效当年的净值增长率按照当年实际存续期计算。

3.3 过去三年基金的利润分配情况

交银现金宝货币 A:

单位：人民币元

年度	已按再投资形式转实收基金	直接通过应付赎回款转出金额	应付利润本年变动	年度利润分配合计	备注
2017	129,522,142.01	-	106,760.29	129,628,902.30	-
2016	69,849,482.68	-	65,715.76	69,915,198.44	-
2015	28,099,714.82	-	71,420.08	28,171,134.90	-
合计	227,471,339.51	-	243,896.13	227,715,235.64	-

交银现金宝货币 E:

单位：人民币元

年度	已按再投资	直接通过应	应付利润本	年度利润分	备注

	形式转实收 基金	付赎回款转 出金额	年变动	配合计	
2017	1,319,300.33	-	4,085.18	1,323,385.51	-
2016	71,167.54	-	750.22	71,917.76	-
合计	1,390,467.87	-	4,835.40	1,395,303.27	-

§ 4 管理人报告

4.1 基金管理人及基金经理情况

4.1.1 基金管理人及其管理基金的经验

交银施罗德基金管理有限公司是经中国证监会证监基金字[2005]128号文批准，由交通银行股份有限公司、施罗德投资管理有限公司、中国国际海运集装箱（集团）股份有限公司共同发起设立。公司成立于2005年8月4日，注册地在中国上海，注册资本为2亿元人民币。其中，交通银行股份有限公司持有65%的股份，施罗德投资管理有限公司持有30%的股份，中国国际海运集装箱（集团）股份有限公司持有5%的股份。公司并下设交银施罗德资产管理（香港）有限公司和交银施罗德资产管理有限公司。

截至报告期末，公司管理了包括货币型、债券型、保本混合型、普通混合型和股票型在内的78只基金，其中股票型涵盖普通指数型、交易型开放式（ETF）、QDII等不同类型基金。

4.1.2 基金经理（或基金经理小组）及基金经理助理的简介

姓名	职务	任本基金的基金经理 (助理) 期限		证券从 业年限	说明
		任职日期	离任日期		
黄莹洁	交银货币、交银理财21天债券、交银现金宝货币、交银丰享收益债券、交银丰	2015-05-27	-	9年	黄莹洁女士，香港大学工商管理硕士、北京大学经济学、管理学双学士。历任中海基金管理有限公司交易员。2012年加入交银施罗德基金管理有限公司，历任中央交易室交易员。

	泽收益债券、交银裕通纯债债券、交银活期货币基金、交银天利宝货币、交银裕隆纯债债券、交银天鑫宝货币、交银天益宝货币、交银境尚收益债券的基金经理				
连端清	交银货币、交银理财60天债券、交银丰盈收益债券、交银现金宝货币、交银丰润收益债券、交银活期货币基金、交银天利宝货币、交银裕兴纯债债券、交银裕	2015-08-04	-	4年	连端清先生，复旦大学经济学博士。历任交通银行总行金融市场部、湘财证券研究所研究员、中航信托资产管理部投资经理。2015年加入交银施罗德基金管理有限公司。

	盈纯债债券、交银裕利纯债债券、交银裕隆纯债债券、交银天鑫宝货币、交银天益宝货币、交银境尚收益债券、交银天运宝货币的基金经理				
--	---	--	--	--	--

- 注：1、本表所列基金经理（助理）任职日期和离职日期均以基金合同生效日或公司作出决定并公告(如适用)之日为准；
- 2、本表所列基金经理（助理）证券从业年限中的“证券从业”的含义遵从中国证券业协会《证券业从业人员资格管理办法》的相关规定；
- 3、基金经理（或基金经理小组）期后变动（如有）敬请关注基金管理人发布的相关公告。

4.2 管理人对报告期内本基金运作合规守信情况的说明

本报告期内，本基金管理人严格遵循《中华人民共和国证券投资基金法》、基金合同和其他有关法律法规、监管部门的相关规定，本着诚实信用、勤勉尽责的原则管理和运用基金资产，在严格控制投资风险的基础上，为基金持有人谋求最大利益。

本报告期内，本基金整体运作合规合法，无不当内幕交易和关联交易，基金投资范围、投资比例及投资组合符合有关法律法规及基金合同的约定，未发生损害基金持有人利益的行为。

4.3 管理人对报告期内公平交易情况的专项说明

4.3.1 公平交易制度和控制方法

本公司制定了严格的投资控制制度和公平交易监控制度来保证旗下所管理的所有资产组合投资运作的公平。旗下所管理的所有资产组合，包括证券投资基金和特定客户资产管理专户均严格遵循制度进行公平交易。制度中包含的主要控制方法如下：

(1) 公司建立资源共享的投资研究信息平台，所有研究成果对所有投资组合公平开放，确保各投资组合在获得研究支持和实施投资决策方面享有公平的机会。

(2) 公司将投资管理职能和交易执行职能相隔离，实行集中交易制度，建立了合理且可操作的公平交易分配机制，确保各投资组合享有公平的交易执行机会。对于交易所公开竞价交易，遵循“时间优先、价格优先、比例分配”的原则，全部通过交易系统进行比例分配；对于非集中竞价交易、以公司名义进行的场外交易，遵循“价格优先、比例分配”的原则按事前独立确定的投资方案对交易结果进行分配。

(3) 公司建立了清晰的投资授权制度，明确各层级投资决策主体的职责和权限划分，组合投资经理充分发挥专业判断能力,不受他人干预,在授权范围内独立行使投资决策权，维护公平的投资管理环境，维护所管理投资组合的合法利益,保证各投资组合交易决策的客观性和独立性，防范不公平及异常交易的发生。

(4) 公司建立统一的投资对象备选库和交易对手备选库，制定明确的备选库建立、维护程序。在全公司适用股票、债券备选库的基础上，根据不同投资组合的投资目标、投资风格、投资范围和关联交易限制等，按需要建立不同投资组合的投资对象风格库和交易对手备选库，组合经理在此基础上根据投资授权构建投资组合。

(5) 公司中央交易室和风险管理部进行日常投资交易行为监控，风险管理部负责对各投资组合公平交易进行事后分析，于每季度和每年度分别对公司管理的不同投资组合的整体收益率差异、分投资类别的收益率差异以及不同时间窗口同向交易的交易价差进行分析，通过分析评估和信息披露来加强对公平交易过程和结果的监督。

4.3.2 公平交易制度的执行情况

本报告期内公司严格执行公平交易制度，公平对待旗下各投资组合。通过投资交易监控、交易数据分析、专项稽核检查等，本基金管理人未发现任何违反公平交易制度的行为。

4.3.3 异常交易行为的专项说明

本基金于本报告期内不存在异常交易行为。本报告期内，本公司管理的所有投资组合参与的交易所公开竞价同日反向交易成交较少的单边交易量没有超过该证券当日总成交量 5% 的情形，本基金与本公司管理的其他投资组合在不同时间窗下（如日内、3 日内、5 日内）同向交易的交易价差未出现异常。

4.4 管理人对报告期内基金的投资策略和业绩表现的说明

4.4.1 报告期内基金投资策略和运作分析

2017 年主要受海外发达经济体复苏，国内房地产市场持续扩张等因素影响，国内经济整体上运行于相对舒适的区间。尽管下半年工业增加值与房地产投资等部分指标在边际上呈高位缓慢回落的走势，但受益于海外复苏，国内出口全年表现靓丽。更难

得的是经济复苏并未带动物价上涨，全年 CPI 在低位运行。经济结构上，消费对 GDP 贡献较高，投资的影响继续减弱。

相对较好的经济表现显著增强了海内外监管当局推动货币政策回归正常化的决心与力度。尤其在境内，监管当局全面着手清理过去几年出现的金融乱象，“加强金融监管，严控金融风险”成为今年金融领域的关键词，监管政策再次成为今年债市波动的核心变量。货币政策上，央行今年通过上调公开市场操作利率，谨慎引导存贷款等资金利率上行，2月3日与3月16日央行两次上调公开市场操作利率及SLF等定向工具利率，12月14日央行小幅提升公开市场及MLF操作利率5个BP。监管政策上，金融监管政策朝着防控金融风险方向持续收紧，四月份银监会政策转向防控风控、加强银行业监管，11月8日国务院金融稳定发展委员会正式成立并召开第一次会议，11月17日央行发布《关于规范金融机构资产管理业务的指导意见（征求意见稿）》，资管业务结构重塑大幕开启。

资金面上，除三季度与年底几个交易日有所趋紧之外，今年市场资金面整体平稳，但是资金价格中枢较去年整体上移。受监管趋严等影响，同业存款与同业存单收益率较去年大幅上行。受经济基本面好于预期，金融监管政策超预期严格等因素影响，今年债券整体上经历大幅调整，银行间市场10年期国开债年底YTM较去年末上升110BP以上。

基金操作方面，报告期内本基金保持流动性满足持有人赎回需求，管控信用风险，择机调整组合久期与杠杆，在资产类别配置上，择机加大存款、同业存单等货币品种配置力度，灵活调整各品种配置比例，为持有人创造稳健回报。

4.4.2 报告期内基金的业绩表现

本报告期内，本基金A类基金份额净值收益率为3.2253%，同期业绩比较基准收益率为0.3500%；本基金E类基金份额净值收益率为3.4665%，同期业绩比较基准收益率为0.3500%。

4.5 管理人对宏观经济、证券市场及行业走势的简要展望

展望2018年，国内经济运行可能走出舒适区，从目前的部分指标上看，边际上可能延续下行压力，但短期内压力不大。我们预计短期内央行将以中性货币政策为主，既抑制资产价格泡沫再度膨胀，又配合“三会”继续深化金融监管，维稳金融市场。监管政策上，我们静待央行资管指导意见及银行理财实施细则等重量级政策落地，国内资管市场或将迎来重塑期。组合管理方面，本基金将积极研判宏观经济走势，密切跟踪央行货币政策操作与金融监管政策动态，保持产品较好的流动性，努力把握市场机会，尽力控制信用风险，努力为投资者创造稳健的回报。

4.6 管理人对报告期内基金估值程序等事项的说明

本基金管理人制定了健全、有效的估值政策和程序，经公司管理层批准后实行，并成立了估值委员会，估值委员会成员由研究部、基金运营部、风险管理部等人员和固定收益人员及基金经理组成。

公司严格按照新会计准则、证监会相关规定和基金合同关于估值的约定进行估值，保证基金估值的公平、合理，保持估值政策和程序的一贯性。估值委员会的研究部成员按投资品种的不同性质，研究并参考市场普遍认同的做法，建议合理的估值模型，进行测算和认证，认可后交各估值委员会成员从基金会计、风险、合规等方面审批，一致同意后，报公司投资总监、总经理审批。

估值委员会会定期对估值政策和程序进行评价，在发生了影响估值政策和程序的有效性及其适用性的情况后，及时召开临时会议进行研究，及时修订估值方法，以保证其持续适用。估值委员会成员均具备相应的专业资格及工作经验。基金经理作为估值委员会成员，对本基金持仓证券的交易情况、信息披露情况保持应有的职业敏感，向估值委员会提供估值参考信息，参与估值政策讨论。本基金管理人参与估值流程各方之间不存在任何重大利益冲突，截止报告期末未有与任何外部估值定价服务机构签约。

4.7 管理人对报告期内基金利润分配情况的说明

遵照法律法规及基金合同的约定，本基金每日分配收益，按日结转份额。本基金本报告期内利润分配情况参见年度报告正文 7.4.7.10。

4.8 报告期内管理人对本基金持有人数或基金资产净值预警情形的说明

本基金本报告期内无需预警说明。

§ 5 托管人报告

5.1 报告期内本基金托管人遵规守信情况声明

作为本基金的托管人，中信银行严格遵守了《证券投资基金法》及其他有关法律法规、基金合同和托管协议的规定，对交银施罗德现金宝货币市场基金 2017 年度基金的投资运作，进行了认真、独立的会计核算和必要的投资监督，认真履行了托管人的义务，不存在任何损害基金份额持有人利益的行为。

5.2 托管人对报告期内本基金投资运作遵规守信、净值计算、利润分配等情况的说明

本托管人认为，交银施罗德基金管理有限公司在交银施罗德现金宝货币市场基金

的投资运作、基金资产净值的计算、基金份额申购赎回价格的计算、基金费用开支及利润分配等问题上，不存在损害基金份额持有人利益的行为；在报告期内，严格遵守了《证券投资基金法》等有关法律法规，在各重要方面的运作严格按照基金合同的规定进行。

5.3 托管人对本年度报告中财务信息等内容的真实、准确和完整发表意见

本托管人认为，交银施罗德基金管理有限公司的信息披露事务符合《证券投资基金信息披露管理办法》及其他相关法律法规的规定，基金管理人所编制和披露的交银施罗德现金宝货币市场基金年度报告中的财务指标、净值表现、收益分配情况、财务会计报告、投资组合报告等信息真实、准确、完整，未发现有损害基金持有人利益的行为。

§ 6 审计报告

普华永道中天会计师事务所（特殊普通合伙）对交银施罗德现金宝货币市场基金2017年12月31日的资产负债表，2017年度的利润表、所有者权益(基金净值)变动表以及财务报表附注出具了标准无保留意见的审计报告【普华永道中天审字(2018)第21986号】。投资者可通过本基金年度报告正文查看该审计报告全文。

§ 7 年度财务报表

7.1 资产负债表

会计主体：交银施罗德现金宝货币市场基金

报告截止日：2017年12月31日

单位：人民币元

资产	附注号	本期末 2017年12月31日	上年度末 2016年12月31日
资产：			
银行存款	7.4.7.1	1,598,421,862.21	1,513,130,542.95
结算备付金		-	-
存出保证金		-	-

交易性金融资产	7.4.7.2	1,894,115,489.41	1,530,256,039.80
其中：股票投资		-	-
基金投资		-	-
债券投资		1,839,890,489.41	1,530,256,039.80
资产支持证券投资		54,225,000.00	-
贵金属投资		-	-
衍生金融资产	7.4.7.3	-	-
买入返售金融资产	7.4.7.4	75,500,000.00	100,000,270.00
应收证券清算款		-	-
应收利息	7.4.7.5	16,815,263.29	19,881,674.10
应收股利		-	-
应收申购款		370,885,207.27	334,489,285.32
递延所得税资产		-	-
其他资产	7.4.7.6	-	-
资产总计		3,955,737,822.18	3,497,757,812.17
负债和所有者权益	附注号	本期末 2017年12月31日	上年度末 2016年12月31日
负债：			
短期借款		-	-
交易性金融负债		-	-
衍生金融负债	7.4.7.3	-	-
卖出回购金融资产款		649,555,039.52	421,479,047.78
应付证券清算款		-	-
应付赎回款		-	-
应付管理人报酬		1,241,278.92	888,509.46
应付托管费		206,879.84	148,084.90
应付销售服务费		999,052.03	738,379.47
应付交易费用	7.4.7.7	37,499.12	41,728.13
应交税费		-	-
应付利息		312,997.26	80,880.48
应付利润		319,744.39	208,898.92
递延所得税负债		-	-
其他负债	7.4.7.8	219,300.00	139,300.00
负债合计		652,891,791.08	423,724,829.14

所有者权益：			
实收基金	7.4.7.9	3,302,846,031.10	3,074,032,983.03
未分配利润	7.4.7.10	-	-
所有者权益合计		3,302,846,031.10	3,074,032,983.03
负债和所有者权益总计		3,955,737,822.18	3,497,757,812.17

注：1、报告截止日 2017 年 12 月 31 日，基金份额净值 1.0000 元，基金份额总额 3,302,846,031.10 份，其中 A 类基金份额总额 3,256,032,336.15 份，E 类基金份额总额 46,813,694.95 份。

2、本摘要中资产负债表和利润表所列附注号为年度报告正文中对应的附注号，投资者欲了解相应附注的内容，应阅读登载于基金管理人网站的年度报告正文。

7.2 利润表

会计主体：交银施罗德现金宝货币市场基金

本报告期：2017 年 1 月 1 日至 2017 年 12 月 31 日

单位：人民币元

项目	附注号	本期 2017 年 1 月 1 日至 2017 年 12 月 31 日	上年度可比期间 2016 年 1 月 1 日至 2016 年 12 月 31 日
一、收入		163,660,527.29	95,758,591.58
1.利息收入		164,083,825.05	95,606,778.07
其中：存款利息收入	7.4.7.11	74,670,665.55	47,773,735.16
债券利息收入		75,900,509.14	47,362,441.67
资产支持证券利息收入		1,263,682.02	-
买入返售金融资产收入		12,248,968.34	470,601.24
其他利息收入		-	-
2.投资收益（损失以“-”填列）		-423,297.76	151,813.51
其中：股票投资收益		-	-
基金投资收益		-	-
债券投资收益	7.4.7.12	-423,297.76	151,813.51
资产支持证券投资收益	7.4.7.13	-	-
贵金属投资收益		-	-
衍生工具收益		-	-
股利收益		-	-
3.公允价值变动收益（损失以		-	-

“-”号填列)			
4.汇兑收益（损失以“-”号填列）		-	-
5.其他收入（损失以“-”号填列）	7.4.7.14	-	-
减：二、费用		32,708,239.48	25,771,475.38
1. 管理人报酬		12,232,808.35	9,517,585.29
2. 托管费		2,038,801.41	1,586,264.27
3. 销售服务费		10,106,754.48	7,924,148.02
4. 交易费用		-	-
5. 利息支出		7,998,542.39	6,486,855.71
其中：卖出回购金融资产支出		7,998,542.39	6,486,855.71
6. 其他费用	7.4.7.15	331,332.85	256,622.09
三、利润总额（亏损总额以“-”号填列）		130,952,287.81	69,987,116.20
减：所得税费用		-	-
四、净利润（净亏损以“-”号填列）		130,952,287.81	69,987,116.20

7.3 所有者权益（基金净值）变动表

会计主体：交银施罗德现金宝货币市场基金

本报告期：2017年1月1日至2017年12月31日

单位：人民币元

项目	本期		
	2017年1月1日至2017年12月31日		
	实收基金	未分配利润	所有者权益合计
一、期初所有者权益（基金净值）	3,074,032,983.03	-	3,074,032,983.03
二、本期经营活动产生的基金净值变动数（本期利润）	-	130,952,287.81	130,952,287.81
三、本期基金份额交易产生的基金净值变动数（净值减少以“-”号填列）	228,813,048.07	-	228,813,048.07

其中：1.基金申购款	116,193,537,711.81	-	116,193,537,711.81
2.基金赎回款	-115,964,724,663.74	-	-115,964,724,663.74
四、本期向基金份额持有人分配利润产生的基金净值变动（净值减少以“-”号填列）	-	-130,952,287.81	-130,952,287.81
五、期末所有者权益（基金净值）	3,302,846,031.10	-	3,302,846,031.10
项目	上年度可比期间		
	2016年1月1日至2016年12月31日		
	实收基金	未分配利润	所有者权益合计
一、期初所有者权益（基金净值）	2,275,151,589.11	-	2,275,151,589.11
二、本期经营活动产生的基金净值变动数（本期利润）	-	69,987,116.20	69,987,116.20
三、本期基金份额交易产生的基金净值变动数（净值减少以“-”号填列）	798,881,393.92	-	798,881,393.92
其中：1.基金申购款	79,106,893,462.18	-	79,106,893,462.18
2.基金赎回款	-78,308,012,068.26	-	-78,308,012,068.26
四、本期向基金份额持有人分配利润产生的基金净值变动（净值减少以“-”号填列）	-	-69,987,116.20	-69,987,116.20
五、期末所有者权益（基金净值）	3,074,032,983.03	-	3,074,032,983.03

报表附注为财务报表的组成部分。

本报告页码（序号）从 7.1 至 7.4，财务报表由下列负责人签署：

基金管理人负责人：阮红，主管会计工作负责人：夏华龙，会计机构负责人：单江

7.4 报表附注

7.4.1 基金基本情况

交银施罗德现金宝货币市场基金(以下简称“本基金”)经中国证券监督管理委员会(以下简称“中国证监会”)证监许可[2014]595号《关于核准交银施罗德现金宝货币市场基金募集的批复》核准,由交银施罗德基金管理有限公司依照《中华人民共和国证券投资基金法》和《交银施罗德现金宝货币市场基金基金合同》负责公开募集。本基金为契约型开放式证券投资基金,存续期限不定。首次设立募集不包括认购资金利息共募集人民币375,064,369.28元,业经普华永道中天会计师事务所(特殊普通合伙)普华永道中天验字(2014)第497号验资报告予以验证。经向中国证监会备案,《交银施罗德现金宝货币市场基金基金合同》于2014年9月12日正式生效,基金合同生效日的基金份额总额为375,122,844.83份基金份额,其中认购资金利息折合58,475.55份基金份额。本基金的基金管理人为交银施罗德基金管理有限公司,基金托管人为中信银行股份有限公司。

根据《交银施罗德基金管理有限公司关于交银施罗德现金宝货币市场基金增加E类份额并修改基金合同、托管协议的公告》,本基金自2016年8月15日起增加E类份额,并对本基金的基金合同、托管协议作相应修改。在本基金增加E类份额后,原有的基金份额全部自动划归为本基金A类份额。销售服务费率为0.25%的基金份额,称为A类基金份额;销售服务费率为0.01%的基金份额,称为E类基金份额。本基金增加E类基金份额后,将分别设置对应的基金代码并分别计算每万份基金已实现收益和7日年化收益率。投资人可自由选择申购某一类别的基金份额,但各类别基金份额之间不能相互转换。

根据《中华人民共和国证券投资基金法》和《交银施罗德现金宝货币市场基金基金合同》的有关规定,本基金的投资范围为法律法规及监管机构允许投资的金融工具,包括现金,通知存款,短期融资券(包括超级短期融资券),1年以内(含1年)的银行定期存款、大额存单,期限在1年以内(含1年)的债券回购,剩余期限在397天以内(含397天)的债券、资产支持证券和中期票据,期限在1年以内(含1年)的中央银行票据,中国证监会、中国人民银行认可的其他具有良好流动性的货币市场工具及相关衍生工具(但须符合中国证监会相关规定)。如法律法规或监管机构以后允许本基金投资其他品种,基金管理人在履行适当程序后,可以将其纳入投资范围,其投资比例遵循届时有效法律法规或相关规定。本基金的业绩比较基准为:活期存款利率(税后)。

本财务报表由本基金的基金管理人交银施罗德基金管理有限公司于2018年3月26日批准报出。

7.4.2 会计报表的编制基础

本基金的财务报表按照财政部于2006年2月15日及以后期间颁布的《企业会计

准则—基本准则》、各项具体会计准则及相关规定(以下合称“企业会计准则”)、中国证监会颁布的《证券投资基金信息披露 XBRL 模板第 3 号<年度报告和半年度报告>》、中国证券投资基金业协会(以下简称“中国基金业协会”)颁布的《证券投资基金会计核算业务指引》、《交银施罗德现金宝货币市场基金基金合同》和在财务报表附注 7.4.4 所列示的中国证监会、中国基金业协会发布的有关规定及允许的基金行业实务操作编制。

本财务报表以持续经营为基础编制。

7.4.3 遵循企业会计准则及其他有关规定的声明

本基金 2017 年度财务报表符合企业会计准则的要求, 真实、完整地反映了本基金 2017 年 12 月 31 日的财务状况以及 2017 年度的经营成果和基金净值变动情况等有关信息。

7.4.4 本报告期所采用的会计政策、会计估计与最近一期年度报告相一致的说明

本报告期所采用的会计政策、会计估计与最近一期年度报告相一致。

7.4.5 会计政策和会计估计变更以及差错更正的说明

7.4.5.1 会计政策变更的说明

本基金本报告期未发生会计政策变更。

7.4.5.2 会计估计变更的说明

本基金本报告期未发生会计估计变更。

7.4.5.3 差错更正的说明

本基金在本报告期间无需说明的会计差错更正。

7.4.6 税项

根据财政部、国家税务总局财税[2004]78 号《财政部、国家税务总局关于证券投资基金税收政策的通知》、财税[2008]1 号《关于企业所得税若干优惠政策的通知》、财税[2016]36 号《关于全面推开营业税改征增值税试点的通知》、财税[2016]46 号《关于进一步明确全面推开营改增试点金融业有关政策的通知》、财税[2016]70 号《关于金融机构同业往来等增值税政策的补充通知》及其他相关财税法规和实务操作, 主要税项列示如下:

(1)于 2016 年 5 月 1 日前, 以发行基金方式募集资金不属于营业税征收范围, 不征收营业税。对证券投资基金管理人运用基金买卖债券的差价收入免征营业税。自

2016年5月1日起，金融业由缴纳营业税改为缴纳增值税。对证券投资基金管理人运用基金买卖债券的转让收入免征增值税，对国债、地方政府债以及金融同业往来利息收入亦免征增值税。

(2)对基金从证券市场中取得的收入，包括买卖债券的差价收入，债券的利息收入及其他收入，暂不征收企业所得税。

(3)对基金取得的企业债券利息收入，应由发行债券的企业在向基金支付利息时代扣代缴20%的个人所得税。

7.4.7 关联方关系

关联方名称	与本基金的关系
交银施罗德基金管理有限公司(“交银施罗德基金公司”)	基金管理人、基金注册登记机构、基金销售机构
中信银行股份有限公司(“中信银行”)	基金托管人、基金销售机构
交通银行股份有限公司(“交通银行”)	基金管理人的股东、基金销售机构
施罗德投资管理有限公司	基金管理人的股东
中国国际海运集装箱(集团)股份有限公司	基金管理人的股东
交银施罗德资产管理有限公司	基金管理人的子公司
上海直源投资管理有限公司	受基金管理人控制的公司
交烨投资管理(上海)有限公司	受基金管理人控制的公司

注：下述关联交易均在正常业务范围内按一般商业条款订立。

7.4.8 本报告期及上年度可比期间的关联方交易

7.4.8.1 通过关联方交易单元进行的交易

本基金本报告期内及上年度可比期间无通过关联方交易单元进行的交易。

7.4.8.2 关联方报酬

7.4.8.2.1 基金管理费

单位：人民币元

项目	本期	上年度可比期间
	2017年1月1日至2017年12月31日	2016年1月1日至2016年12月31日
当期发生的基金应支付的管理费	12,232,808.35	9,517,585.29
其中：支付销售机构的客户维护费	5,323,037.51	3,481,855.92

注：支付基金管理人的管理人报酬按前一日基金资产净值0.30%的年费率计提，逐日累计至每月月底，按月支付。其计算公式为：

日管理人报酬=前一日基金资产净值 × 0.30% / 当年天数。

7.4.8.2.2 基金托管费

单位：人民币元

项目	本期	上年度可比期间
	2017年1月1日至2017年12月31日	2016年1月1日至2016年12月31日
当期发生的基金应支付的托管费	2,038,801.41	1,586,264.27

注：支付基金托管人的托管费按前一日基金资产净值 0.05%的年费率计提，逐日累计至每月月底，按月支付。其计算公式为：

日托管费=前一日基金资产净值 × 0.05% / 当年天数。

7.4.8.2.3 销售服务费

单位：人民币元

获得销售服务费的各关联方名称	本期		
	2017年1月1日至2017年12月31日		
	当期发生的基金应支付的销售服务费		
	交银现金宝货币 A	交银现金宝货币 E	合计
交银施罗德基金公司	1,157,070.02	1,841.51	1,158,911.53
中信银行	4,418.23	-	4,418.23
交通银行	543,508.04	1,789.76	545,297.80
合计	1,704,996.29	3,631.27	1,708,627.56
获得销售服务费的各关联方名称	上年度可比期间		
	2016年1月1日至2016年12月31日		
	当期发生的基金应支付的销售服务费		
	交银现金宝货币 A	交银现金宝货币 E	合计
交银施罗德基金公司	1,978,986.29	298.88	1,979,285.17
中信银行	8,768.46	-	8,768.46
交通银行	675,844.82	-	675,844.82
合计	2,663,599.57	298.88	2,663,898.45

注：支付基金销售机构的销售服务费按前一日该类份额的基金资产净值的约定年费率

计提，逐日累计至每月月底，按月支付给基金管理人，再由基金管理人计算并支付给各基金销售机构。A类基金份额和E类基金份额约定的销售服务费年费率分别为0.25%和0.01%。销售服务费的计算公式为：

日销售服务费 = 前一日该类份额的基金资产净值 × 约定年费率 / 当年天数。

7.4.8.3 与关联方进行银行间同业市场的债券(含回购)交易

本基金本报告期内及上年度可比期间未与关联方进行银行间同业市场的债券(含回购)交易。

7.4.8.4 各关联方投资本基金的情况

7.4.8.4.1 报告期内基金管理人运用固有资金投资本基金的情况

份额单位：份

项目	本期 2017年1月1日至2017年12月31日		上年度可比期间 2016年1月1日至2016年12月31日	
	交银现金宝货币 A	交银现金宝货币 E	交银现金宝货币 A	交银现金宝货币 E
报告期初持有的基金份额	17,102,007.28	10,070,416.87	292,440,329.52	-
报告期间申购/买入总份额	278,169.62	181,308.48	4,692,959.18	10,070,416.87
报告期间因拆分变动份额	-	-	-	-
减：报告期间赎回/卖出总份额	17,380,176.90	10,000,000.00	280,031,281.42	-
报告期末持有的基金份额	-	251,725.35	17,102,007.28	10,070,416.87
报告期末持有的基金份额占基金总份额比例	-	0.01%	0.56%	0.33%

- 注：1、如果本报告期间发生转换入、红利再投业务，则总申购份额中包含该业务。
 2、如果本报告期间发生转换出业务，则总赎回份额中包含该业务。
 3、基金管理人投资本基金适用的申购/赎回费率按照本基金招募说明书的规定执行。

7.4.8.4.2 报告期末除基金管理人之外的其他关联方投资本基金的情况

交银现金宝货币 A

份额单位：份

关联方名称	交银现金宝货币A本期末 2017年12月31日		交银现金宝货币A上年度末 2016年12月31日	
	持有的 基金份额	持有的基金份额 占基金总份额的 比例	持有的 基金份额	持有的基金份额 占基金总份额的 比例
交银施罗德资产管理有限公司	-	-	105,785,223.12	3.44%
上海直源投资管理有限公司	7,055,744.40	0.21%	6,366,268.31	0.21%
交烨投资管理(上海)有限公司	20,372,349.20	0.62%	19,060,632.50	0.62%

注：关联方投资本基金适用的申购/赎回费率按照本基金招募说明书的规定执行。

交银现金宝货币 E

本报告期末及上年度末除基金管理人之外的其他关联方未持有本基金。

7.4.8.5 由关联方保管的银行存款余额及当期产生的利息收入

单位：人民币元

关联方名称	本期 2017年1月1日至2017年12月31日		上年度可比期间 2016年1月1日至2016年12月31日	
	期末余额	当期利息收入	期末余额	当期利息收入
中信银行-活期存款	2,421,862.21	202,441.37	3,130,542.95	56,773.18
中信银行-协议存款	-	2,770,611.22	50,000,000.00	7,169,263.80

注：本基金的银行存款和表格中列示的银行协议存款均由基金托管人保管，按银行同业利率或约定利率计息。

7.4.8.6 本基金在承销期内参与关联方承销证券的情况

本基金本报告期内及上年度可比期间未在承销期内参与关联方承销证券。

7.4.8.7 其他关联交易事项的说明

本基金本报告期内及上年度可比期间无其他关联交易事项。

7.4.9 期末（2017年12月31日）本基金持有的流通受限证券

7.4.9.1 因认购新发/增发证券而于期末持有的流通受限证券

本基金本报告期末未持有因认购新发/增发证券而流通受限的证券。

7.4.9.2 期末持有的暂时停牌等流通受限股票

本基金本报告期末未持有暂时停牌等流通受限股票。

7.4.9.3 期末债券正回购交易中作为抵押的债券

7.4.9.3.1 银行间市场债券正回购

截至本报告期末2017年12月31日止，本基金从事银行间市场债券正回购交易形成的卖出回购证券款余额649,555,039.52元，是以如下债券作为质押：

金额单位：人民币元

债券代码	债券名称	回购到期日	期末估值 单价	数量（张）	期末估值总额
111785528	17 哈尔滨银行 CD189	2018-01-04	98.99	1,000,000	98,986,852.11
111770584	17 河北银行 CD129	2018-01-04	97.84	290,000	28,374,608.94
111780069	17 锦州银行 CD172	2018-01-02	98.96	832,000	82,337,897.12
111785713	17 青岛银行 CD166	2018-01-02	98.95	215,000	21,273,733.97
111780048	17 乌鲁木齐银行 CD026	2018-01-02	98.95	1,000,000	98,953,515.82
111770506	17 华融湘江银行 CD169	2018-01-02	97.86	237,000	23,192,124.93
111785367	17 广东南粤银行 CD111	2018-01-02	99.01	500,000	49,506,027.65
111784794	17 盛京银行 CD245	2018-01-02	99.13	500,000	49,565,760.85
111721218	17 渤海银行 CD218	2018-01-02	98.12	500,000	49,057,761.47
111713067	17 浙商银行 CD067	2018-01-02	98.78	500,000	49,387,852.86
111771549	17 重庆农村商行 CD222	2018-01-02	97.59	110,000	10,735,230.02
170401	17 农发 01	2018-01-02	100.00	1,040,000	103,997,389.52

合计				6,724,000	665,368,755.26
----	--	--	--	-----------	----------------

7.4.9.3.2 交易所市场债券正回购

本基金本报告期末无从事交易所市场债券正回购交易形成的卖出回购证券款余额。

7.4.10 有助于理解和分析会计报表需要说明的其他事项

(1) 公允价值

(a) 金融工具公允价值计量的方法

公允价值计量结果所属的层次，由对公允价值计量整体而言具有重要意义的输入值所属的最低层次决定：

第一层次：相同资产或负债在活跃市场上未经调整的报价。

第二层次：除第一层次输入值外相关资产或负债直接或间接可观察的输入值。

第三层次：相关资产或负债的不可观察输入值。

(b) 持续的以公允价值计量的金融工具

(i) 各层次金融工具公允价值

于 2017 年 12 月 31 日，本基金持有的以公允价值计量且其变动计入当期损益的金融资产中属于第二层次的余额为 1,894,115,489.41 元，无属于第一层次及第三层次的余额（2016 年 12 月 31 日：第二层次 1,530,256,039.80 元，无第一或第三层次）。

(ii) 公允价值所属层次间的重大变动

本基金本期及上年度可比期间持有的以公允价值计量的金融工具的公允价值所属层次未发生重大变动。

(iii) 第三层次公允价值余额和本期变动金额

无。

(c) 非持续的以公允价值计量的金融工具

于 2017 年 12 月 31 日，本基金未持有非持续的以公允价值计量的金融资产（2016 年 12 月 31 日：同）。

(d) 不以公允价值计量的金融工具

不以公允价值计量的金融资产和负债主要包括应收款项和其他金融负债，其账面价值与公允价值相差很小。

(2) 增值税

根据财政部、国家税务总局于 2016 年 12 月 21 日颁布的财税[2016]140 号《关于明确金融 房地产开发 教育辅助服务等增值税政策的通知》的规定，资管产品运营过程中发生的增值税应税行为，以资管产品管理人为增值税纳税人。

根据财政部、国家税务总局于 2017 年 6 月 30 日颁布的财税[2017]56 号《关于资管产品增值税有关问题的通知》的规定，资管产品管理人运营资管产品过程中发生的增值

税应税行为，暂适用简易计税方法，按照 3% 的征收率缴纳增值税。对资管产品在 2018 年 1 月 1 日前运营过程中发生的增值税应税行为，未缴纳增值税的，不再缴纳；已缴纳增值税的，已纳税额从资管产品管理人以后月份的增值税应纳税额中抵减。此外，财政部、国家税务总局于 2017 年 12 月 25 日颁布的财税[2017]90 号《关于租入固定资产进行税额抵扣等增值税政策的通知》对资管产品管理人自 2018 年 1 月 1 日起运营资管产品提供的贷款服务、发生的部分金融商品转让业务的销售额确定做出规定。

上述税收政策对本基金截至 2017 年 12 月 31 日止的财务状况和经营成果无影响。

(3) 除公允价值 and 增值税外，截至资产负债表日本基金无需要说明的其他重要事项。

§ 8 投资组合报告

8.1 期末基金资产组合情况

金额单位：人民币元

序号	项目	金额	占基金总资产的比例 (%)
1	固定收益投资	1,894,115,489.41	47.88
	其中：债券	1,839,890,489.41	46.51
	资产支持证券	54,225,000.00	1.37
2	买入返售金融资产	75,500,000.00	1.91
	其中：买断式回购的买入返售金融资产	-	-
3	银行存款和结算备付金合计	1,598,421,862.21	40.41
4	其他各项资产	387,700,470.56	9.80
5	合计	3,955,737,822.18	100.00

8.2 债券回购融资情况

金额单位：人民币元

序号	项目	占基金资产净值比例 (%)	
1	报告期内债券回购融资余额	5.28	
	其中：买断式回购融资	0.01	
序号	项目	金额	占基金资产净值的比例 (%)

2	报告期末债券回购融资余额	649,555,039.52	19.67
	其中：买断式回购融资	106,214,805.53	3.22

注：报告期内债券回购融资余额占基金资产净值的比例为报告期内每个银行间市场交易日融资余额占资产净值比例的简单平均值。

债券正回购的资金余额超过基金资产净值的 20% 的说明

本基金本报告期内债券正回购的资金余额未超过资产净值的 20%。

8.3 基金投资组合平均剩余期限

8.3.1 投资组合平均剩余期限基本情况

项目	天数
报告期末投资组合平均剩余期限	96
报告期内投资组合平均剩余期限最高值	110
报告期内投资组合平均剩余期限最低值	53

报告期内投资组合平均剩余期限超过 120 天情况说明

本基金合同约定：“本基金投资组合的平均剩余期限在每个交易日均不得超过120天”。

本报告期内，本基金未发生超标情况。

8.3.2 期末投资组合平均剩余期限分布比例

序号	平均剩余期限	各期限资产占基金资产净值的比例 (%)	各期限负债占基金资产净值的比例 (%)
1	30 天以内	10.53	19.67
	其中：剩余存续期超过 397 天的浮动利率债	-	-
2	30 天（含）—60 天	1.81	-
	其中：剩余存续期超过 397 天的浮动利率债	-	-
3	60 天（含）—90 天	61.71	-
	其中：剩余存续期超过 397 天的浮动利率债	-	-

4	90天(含)—120天	7.23	-
	其中：剩余存续期超过397天的浮动利率债	-	-
5	120天(含)—397天(含)	26.75	-
	其中：剩余存续期超过397天的浮动利率债	-	-
6	合计	108.03	19.67

8.4 报告期内投资组合平均剩余存续期超过240天情况说明

本基金本报告期内投资组合平均剩余存续期限未超过240天。

8.5 期末按债券品种分类的债券投资组合

金额单位：人民币元

序号	债券品种	摊余成本	占基金资产净值比例(%)
1	国家债券	139,164,584.69	4.21
2	央行票据	-	-
3	金融债券	207,941,873.47	6.30
	其中：政策性金融债	207,941,873.47	6.30
4	企业债券	-	-
5	企业短期融资券	169,956,535.51	5.15
6	中期票据	-	-
7	同业存单	1,322,827,495.74	40.05
8	其他	-	-
9	合计	1,839,890,489.41	55.71
10	剩余存续期超过397天的浮动利率债券	-	-

8.6 期末按摊余成本占基金资产净值比例大小排序的前十名债券投资明细

金额单位：人民币元

序号	债券代码	债券名称	债券数量(张)	摊余成本	占基金资产净值比例(%)
----	------	------	---------	------	--------------

1	170401	17 农发 01	1,100,000	109,997,238.92	3.33
2	111785335	17 潍坊银行 CD045	1,000,000	99,007,907.27	3.00
3	111714189	17 江苏银行 CD189	1,000,000	98,994,830.09	3.00
4	111785592	17 浙江民泰商行 CD087	1,000,000	98,987,228.09	3.00
5	111785528	17 哈尔滨银行 CD189	1,000,000	98,986,852.11	3.00
6	111780069	17 锦州银行 CD172	1,000,000	98,963,818.65	3.00
7	111780048	17 乌鲁木齐银行 CD026	1,000,000	98,953,515.82	3.00
8	011751065	17 苏交通 SCP018	800,000	79,982,308.42	2.42
9	111780057	17 华融湘江银行 CD065	700,000	69,277,561.47	2.10
10	179960	17 贴现国债 60	600,000	59,466,337.07	1.80

8.7“影子定价”与“摊余成本法”确定的基金资产净值的偏离

项目	偏离情况
报告期内偏离度的绝对值在 0.25(含)-0.5%间的次数	0
报告期内偏离度的最高值	0.0619%
报告期内偏离度的最低值	-0.0743%
报告期内每个交易日偏离度的绝对值的简单平均值	0.0311%

报告期内负偏离度的绝对值达到 0.25%情况说明

本基金本报告期内未存在负偏离度的绝对值达到0.25%的情况。

报告期内正偏离度的绝对值达到 0.5%情况说明

本基金本报告期内未存在正偏离度的绝对值达到0.5%的情况。

8.8期末按公允价值占基金资产净值比例大小排序的前十名资产支持证券投资明细

金额单位：人民币元

序号	证券代码	证券名称	数量（份）	公允价值	占基金资产净值比例（%）
1	146705	宁远 01A2	500,000	47,055,000.00	1.42
2	1789045	17 上和 1A1	500,000	7,170,000.00	0.22

8.9 投资组合报告附注

8.9.1 基金计价方法说明

本基金采用摊余成本法计价，即计价对象以买入成本列示，按票面利率或商定利率并考虑其买入时的溢价与折价，在其剩余期限内按照实际利率和摊余成本逐日摊销计算损益。

8.9.2 报告期内本基金投资的前十名证券的发行主体未被监管部门立案调查，在本报告编制日前一年内本基金投资的前十名证券的发行主体未受到公开谴责和处罚。

8.9.3 期末其他各项资产构成

单位：人民币元

序号	名称	金额
1	存出保证金	-
2	应收证券清算款	-
3	应收利息	16,815,263.29
4	应收申购款	370,885,207.27
5	其他应收款	-
6	待摊费用	-
7	其他	-
8	合计	387,700,470.56

8.9.4 其他需说明的重要事项

由于四舍五入的原因，分项之和与合计项之间可能存在尾差。

§ 9 基金份额持有人信息

9.1 期末基金份额持有人户数及持有人结构

份额单位：份

份额级别	持有人户	户均持有的	持有人结构
------	------	-------	-------

	数(户)	基金份额	机构投资者		个人投资者	
			持有份额	占总份 额比例	持有份额	占总份 额比例
交银现金宝货币 A	253,430	12,847.86	40,049,197.73	1.23%	3,215,983,138. 42	98.77%
交银现金宝货币 E	5	9,362,738.9 9	46,812,466.57	100.00%	1,228.38	0.00%
合计	253,435	13,032.32	86,861,664.30	2.63%	3,215,984,366. 80	97.37%

9.2 期末货币市场基金前十名份额持有人情况

序号	持有人类别	持有份额（份）	占总份额比例
1	其他机构	46,549,275.50	1.41%
2	其他机构	20,372,349.20	0.62%
3	个人	18,750,396.49	0.57%
4	个人	15,040,212.62	0.46%
5	个人	13,332,101.63	0.40%
6	其他机构	12,560,704.59	0.38%
7	个人	7,871,698.32	0.24%
8	个人	7,324,012.84	0.22%
9	个人	7,141,138.14	0.22%
10	个人	7,140,749.68	0.22%

9.3 期末基金管理人的从业人员持有本基金的情况

项目	份额级别	持有份额总数（份）	占基金总份额比例
基金管理人所有从 业人员持有本基金	交银现金宝货币 A	619,130.29	0.02%
	交银现金宝货币 E	-	-
	合计	619,130.29	0.02%

9.4 期末基金管理人的从业人员持有本开放式基金份额总量区间的情况

项目	份额级别	持有基金份额总量的数量区间（万份）
本公司高级管 理人员、基金 投资和研部 门负责人持有	交银现金宝货币 A	0~10
	交银现金宝货币 E	0
	合计	0~10

本开放式基金		
本基金基金经理持有本开放式基金	交银现金宝货币 A	0
	交银现金宝货币 E	0
	合计	0

§ 10 开放式基金份额变动

单位：份

项目	交银现金宝货币 A	交银现金宝货币 E
基金合同生效日（2014年9月12日）基金份额总额	375,122,844.83	-
本报告期期初基金份额总额	3,063,961,815.49	10,071,167.54
本报告期基金总申购份额	115,062,318,411.48	1,131,219,300.33
减：本报告期基金总赎回份额	114,870,247,890.82	1,094,476,772.92
本报告期基金拆分变动份额	-	-
本报告期期末基金份额总额	3,256,032,336.15	46,813,694.95

注：1、如果本报告期间发生转换入、份额类别调整、红利再投业务，则总申购份额中包含该业务。

2、如果本报告期间发生转换出、份额类别调整业务，则总赎回份额中包含该业务。

§ 11 重大事件揭示

11.1 基金份额持有人大会决议

本基金本报告期内未召开基金份额持有人大会。

11.2 基金管理人、基金托管人的专门基金托管部门的重大人事变动

1、基金管理人的重大人事变动：本报告期内，本基金的基金管理人未发生重大人事变动。

2、基金托管人的基金托管部门的重大人事变动：本基金托管人的专门基金托管部门本报告期内未发生重大人事变动。

11.3 涉及基金管理人、基金财产、基金托管业务的诉讼

本报告期内未发生涉及本基金管理人、基金财产、基金托管业务的诉讼事项。

11.4 基金投资策略的改变

本基金本报告期内投资策略未发生改变。

11.5 为基金进行审计的会计师事务所情况

本报告期内，为本基金提供审计服务的会计师事务所为普华永道中天会计师事务所（特殊普通合伙），本期审计费用为 80,000.00 元。自本基金合同生效以来，本基金未改聘为其审计的会计师事务所。

11.6 管理人、托管人及其高级管理人员受稽查或处罚等情况

（1）管理人及其高级管理人员受稽查或处罚等情况

本报告期内公司收到中国证监会 2016 年“两个加强、两个遏制”回头看专项检查后采取责令改正的要求，公司已根据监管要求认真制订并落实了整改计划，按照要求完成了改进工作，并将整改情况向监管部门进行了报告。除上述情况外，本报告期内，基金管理人及其高级管理人员未受监管部门稽查或处罚。

（2）托管人及其高级管理人员受稽查或处罚等情况

基金托管人及其高级管理人员本报告期内未受监管部门稽查或处罚。

11.7 基金租用证券公司交易单元的有关情况

11.7.1 基金租用证券公司交易单元进行股票投资及佣金支付情况

金额单位：人民币元

券商名称	交易单元数量	股票交易		应支付该券商的佣金		备注
		成交金额	占当期股票成交总额的比例	佣金	占当期佣金总量的比例	
安信证券股份有限公司	2	-	-	-	-	-
国金证券股份有限公司	2	-	-	-	-	-
中泰证券股份有限公司	2	-	-	-	-	-

11.7.2 基金租用证券公司交易单元进行其他证券投资的情况

金额单位：人民币元

券商名称	债券交易		回购交易		权证交易	
	成交金额	占当期债券成交总额的比例	成交金额	占当期回购成交总额的比例	成交金额	占当期权证成交总额的比例
安信证券股份有限公司	-	-	461,000,000.00	100.00%	-	-

注：1、本基金交易单元未发生变化；

2、租用证券公司交易单元的选择标准主要包括：券商基本面评价（财务状况、经营状况）、券商研究机构评价（报告质量、及时性和数量）、券商每日信息评价（及时性和有效性）和券商协作表现评价等四个方面；

3、租用证券公司交易单元的程序：首先根据租用证券公司交易单元的选择标准进行综合评价，然后根据评价选择基金交易单元。研究部提交方案，并上报公司批准。

11.8 偏离度绝对值超过 0.5%的情况

本基金本报告期内不存在偏离度绝对值超过 0.5%的情况。

交银施罗德基金管理有限公司
 二〇一八年三月二十八日