
汇丰晋信货币市场基金 2017 年年度报告摘要

2017 年 12 月 31 日

基金管理人:汇丰晋信基金管理有限公司

基金托管人:交通银行股份有限公司

送出日期:2018 年 03 月 28 日

§ 1 重要提示

1.1 重要提示

基金管理人的董事会、董事保证本报告所载资料不存在虚假记载、误导性陈述或重大遗漏，并对其内容的真实性、准确性和完整性承担个别及连带的法律责任。本年度报告已经三分之二以上独立董事签字同意，并由董事长签发。

基金托管人交通银行股份有限公司根据本基金合同规定，于 2018 年 3 月 27 日复核了本报告中的财务指标、净值表现、利润分配情况、财务会计报告、投资组合报告等内容，保证复核内容不存在虚假记载、误导性陈述或者重大遗漏。

基金管理人承诺以诚实信用、勤勉尽责的原则管理和运用基金资产，但不保证基金一定盈利。

基金的过往业绩并不代表其未来表现。投资有风险，投资者在作出投资决策前应仔细阅读本基金的招募说明书及其更新。

本报告期自 2017 年 01 月 01 日起至 2017 年 12 月 31 日止。

本年度报告摘要摘自年度报告正文，投资者欲了解详细内容，应阅读年度报告正文。

§ 2 基金简介

2.1 基金基本情况

基金简称	汇丰晋信货币	
基金主代码	540011	
基金运作方式	契约型开放式	
基金合同生效日	2011年11月02日	
基金管理人	汇丰晋信基金管理有限公司	
基金托管人	交通银行股份有限公司	
报告期末基金份额总额	6,433,897,385.68份	
基金合同存续期	不定期	
下属分级基金的基金简称	汇丰晋信货币A	汇丰晋信货币B
下属分级基金的交易代码	540011	541011
报告期末下属分级基金的份额总额	13,070,943.52份	6,420,826,442.16份

2.2 基金产品说明

投资目标	在保持资产的低风险和高流动性的前提下，争取获得超过基金业绩比较基准的收益率。
投资策略	<p>1. 整体资产配置策略</p> <p>整体资产配置策略主要包括两个方面：1) 根据宏观经济形势、央行货币政策、短期资金市场状况等因素对短期利率走势进行综合判断；2) 根据前述判断形成的利率预期动态调整基金投资组合的平均剩余期限。</p> <p>2. 类属配置策略</p> <p>基金组合在国债、央行票据、债券回购、金融债、短期融资券及现金等投资品种之间的配置比例。</p> <p>3. 个券选择策略</p> <p>在个券选择层面，将首先考虑安全性因素，优先选择央票、短期国债等高信用等级的债券品种以规避违约风险。</p> <p>4. 回购策略</p> <p>1) 息差放大策略：该策略是指利用回购利率低于债券收益率的机会通过循环回购以放大债券投资收益</p>

	<p>的投资策略。</p> <p>2) 逆回购策略：基金管理人将密切关注由于新股申购等原因导致短期资金需求激增的机会，通过逆回购的方式融出资金以分享短期资金利率陡升的投资机会。</p> <p>5. 流动性管理策略</p> <p>由于货币市场基金要保持高流动性的特性，本基金将紧密关注申购/赎回现金流情况、季节性资金流动、日历效应等，建立组合流动性预警指标，实现对基金资产的结构化管理，并结合持续性投资的方法，将回购/债券到期日进行均衡等量配置，以确保基金资产的整体变现能力。</p>
业绩比较基准	同期七天通知存款利率（税后）
风险收益特征	本基金为货币市场基金，为证券投资基金中的低风险品种。本基金长期的风险和预期收益低于股票型基金、混合型基金、债券型基金。

2.3 基金管理人和基金托管人

项目	基金管理人	基金托管人
名称	汇丰晋信基金管理有限公司	交通银行股份有限公司
信息披露负责人	姓名	古韵
	联系电话	021-20376868
	电子邮箱	compliance@hsbcjt.cn
客户服务电话	021-20376888	95559
传真	021-20376999	021-62701216

2.4 信息披露方式

登载基金年度报告正文的管理人互联网网址	www.hsbcjt.cn
基金年度报告备置地点	汇丰晋信基金管理有限公司：上海市浦东新区世纪大道8号 上海国金中心汇丰银行大楼17楼 交通银行股份有限公司： 上海市浦东新区银城中路188号。

§ 3 主要财务指标、基金净值表现及利润分配情况

3.1 主要会计数据和财务指标

金额单位：人民币元

3.1.1 期间 数据和指标	2017年		2016年		2015年	
	汇丰晋 信货币A	汇丰晋信 货币B	汇丰晋 信货币A	汇丰晋信 货币B	汇丰晋 信货币A	汇丰晋信 货币B
本期已实现 收益	479,028 .73	170,250,1 12.39	324,229 .52	58,035,00 0.86	493,018 .37	42,778,22 9.93
本期利润	479,028 .73	170,250,1 12.39	324,229 .52	58,035,00 0.86	493,018 .37	42,778,22 9.93
本期净值收 益率	3.1963%	3.4448%	1.9749%	2.2212%	2.5302%	2.7762%
3.1.2 期末 数据和指标	2017年末		2016年末		2015年末	
期末基金资 产净值	13,070, 943.52	6,420,826 ,442.16	12,637, 291.29	4,206,442 ,403.94	27,637, 465.64	1,198,864 ,118.31
期末基金份 额净值	1.0000	1.0000	1.0000	1.0000	1.0000	1.0000

注：①本期已实现收益是指基金本期利息收入、投资收益、其他收入（不含公允价值变动收益）扣除相关费用后的余额；本期利润为本期已实现收益加上本期公允价值变动收益；由于货币市场基金采用摊余成本法核算，因此，公允价值变动收益为零，本期已实现收益和本期利润的金额相等。

②本基金无持有人认购/申购或交易基金的各项费用。

③本基金收益分配为“每日分配、按月支付”。

3.2 基金净值表现

3.2.1 基金份额净值收益率及其与同期业绩比较基准收益率的比较

汇丰晋信货币A

阶段	份额净 值收益 率①	份额净 值收益 率标准 差②	业绩比较 基准收益 率③	业绩比较基 准收益率标 准差④	①-③	②-④

过去三个月	0.8953%	0.0017%	0.3403%	0.0000%	0.5550%	0.0017%
过去六个月	1.7597%	0.0016%	0.6805%	0.0000%	1.0792%	0.0016%
过去一年	3.1963%	0.0018%	1.3500%	0.0000%	1.8463%	0.0018%
过去三年	7.8969%	0.0031%	4.0537%	0.0000%	3.8432%	0.0031%
过去五年	15.0728%	0.0031%	6.7537%	0.0000%	8.3191%	0.0031%
成立至今	18.1751%	0.0030%	8.4164%	0.0001%	9.7587%	0.0029%

注：

过去三个月指 2017 年 10 月 1 日-2017 年 12 月 31 日

过去六个月指 2017 年 7 月 1 日-2017 年 12 月 31 日

过去一年指 2017 年 1 月 1 日-2017 年 12 月 31 日

过去三年指 2015 年 1 月 1 日-2017 年 12 月 31 日

过去五年指 2013 年 1 月 1 日-2017 年 12 月 31 日

成立至今指 2011 年 11 月 2 日-2017 年 12 月 31 日

汇丰晋信货币B

阶段	份额净值收益率①	份额净值收益率标准差②	业绩比较基准收益率③	业绩比较基准收益率标准差④	①-③	②-④
过去三个月	0.9568%	0.0017%	0.3403%	0.0000%	0.6165%	0.0017%
过去六个月	1.8833%	0.0016%	0.6805%	0.0000%	1.2028%	0.0016%
过去一年	3.4448%	0.0018%	1.3500%	0.0000%	2.0948%	0.0018%
过去三年	8.6782%	0.0031%	4.0537%	0.0000%	4.6245%	0.0031%
过去五年	16.4650%	0.0031%	6.7537%	0.0000%	9.7113%	0.0031%

成立至今	19.9417 %	0.0030 %	8.4164%	0.0001%	11.5253%	0.0029%
------	--------------	-------------	---------	---------	----------	---------

注：

过去三个月指 2017 年 10 月 1 日-2017 年 12 月 31 日

过去六个月指 2017 年 7 月 1 日-2017 年 12 月 31 日

过去一年指 2017 年 1 月 1 日-2017 年 12 月 31 日

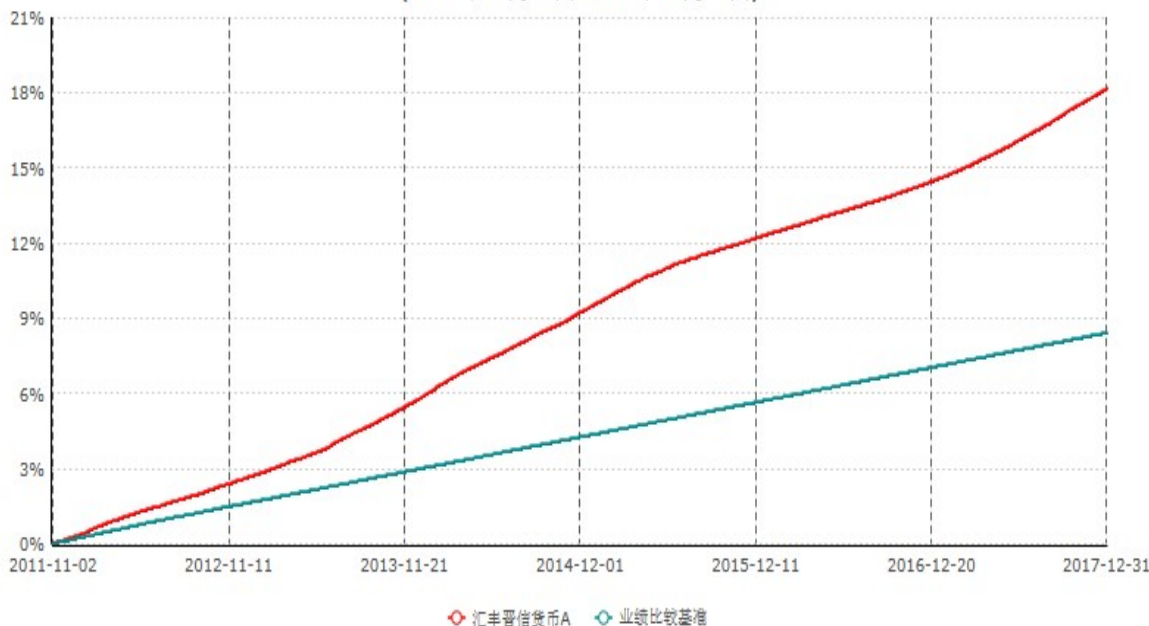
过去三年指 2015 年 1 月 1 日-2017 年 12 月 31 日

过去五年指 2013 年 1 月 1 日-2017 年 12 月 31 日

成立至今指 2011 年 11 月 2 日-2017 年 12 月 31 日

3.2.2 自基金合同生效以来基金份额累计净值收益率变动及其与同期业绩比较基准收益率变动的比较

汇丰晋信货币A累计净值收益率与业绩比较基准收益率历史走势对比图
(2011年11月02日-2017年12月31日)

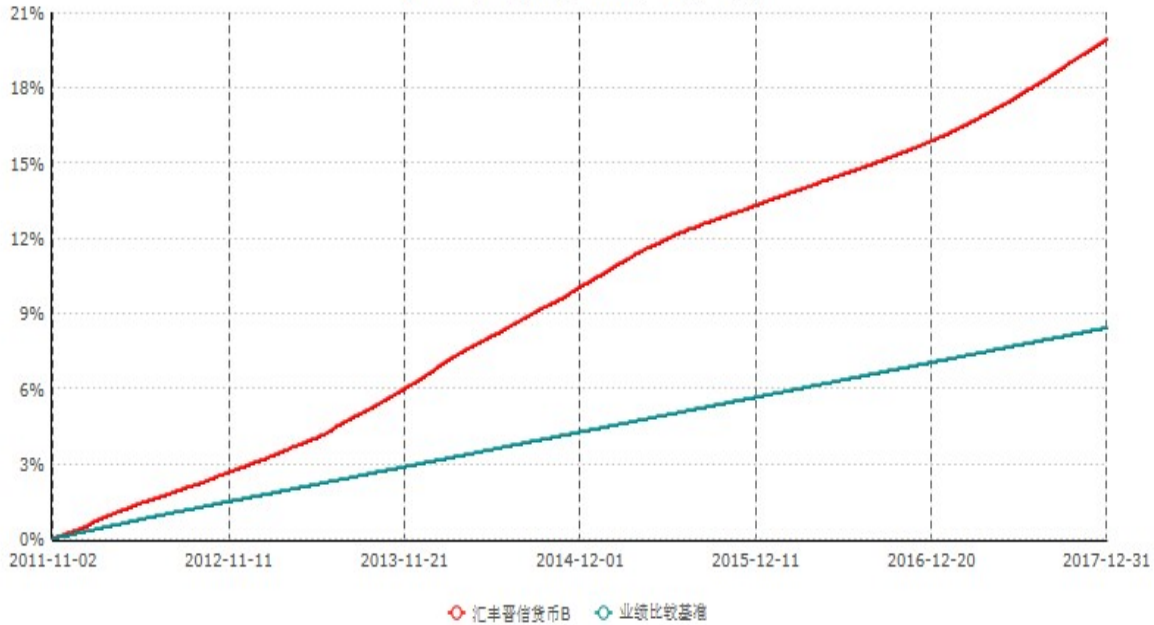


注：

1. 按照基金合同的约定，本基金主要投资于货币市场金融工具：现金、通知存款、短期融资券、剩余期限在 397 天以内（含 397 天）的债券、1 年以内（含 1 年）的银行定期存款和大量存单、期限在 1 年以内（含 1 年）的债券回购、剩余期限在 397 天以内（含 397 天）的资产支持证券、期限在 1 年以内（含 1 年）的中央银行票据以及中国证监会、中国人民银行认可的其他具有良好流动性的货币市场工具。本基金自基金合同生效日起不超过六个月内完成建仓。截止 2012 年 5 月 2 日，本基金的各项投资比例已达到基金合同约定的比例。

2. 报告期内本基金的业绩比较基准为：同期七天通知存款利率（税后）。

汇丰晋信货币B累计净值收益率与业绩比较基准收益率历史走势对比图
(2011年11月02日-2017年12月31日)

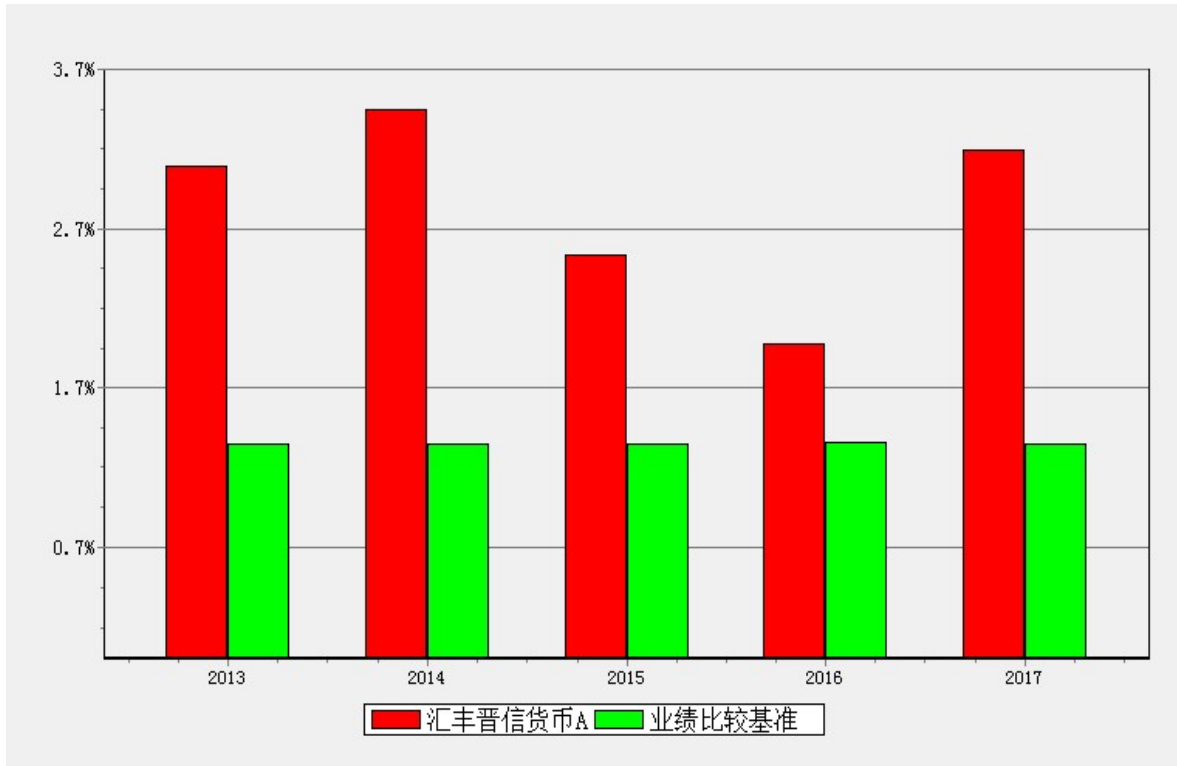


注：

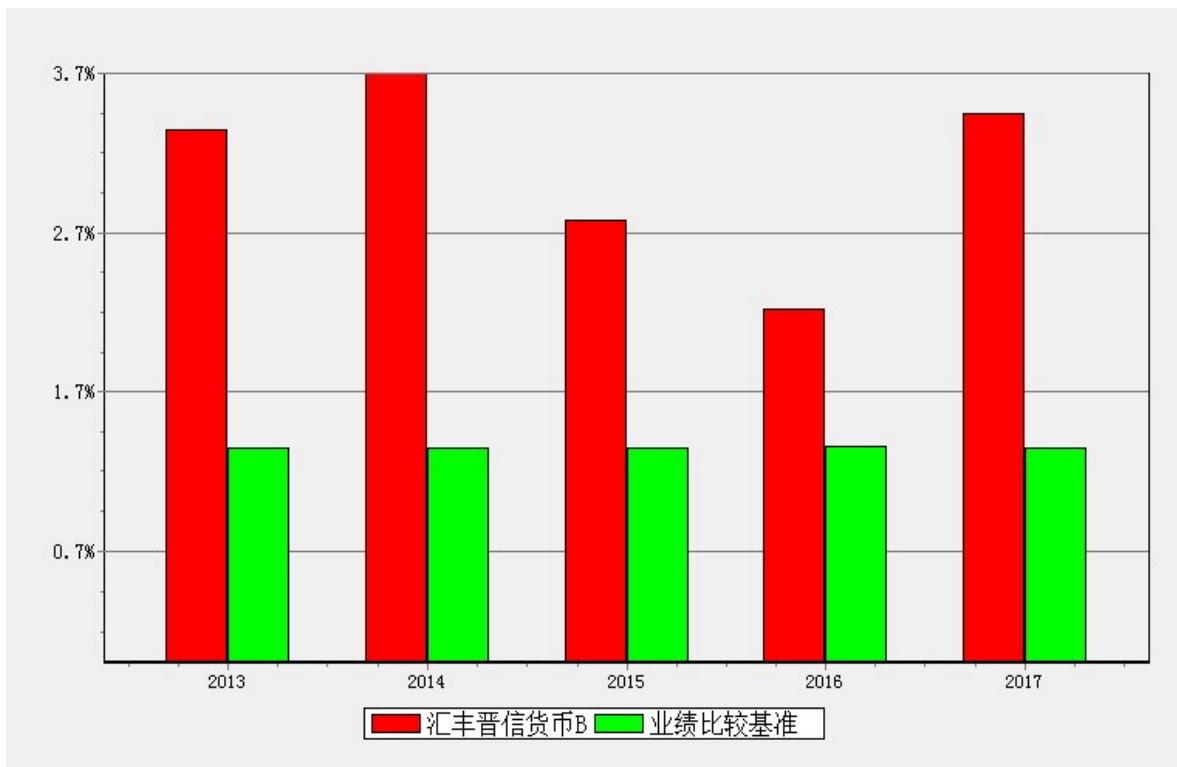
- 按照基金合同的约定，本基金主要投资于货币市场金融工具：现金、通知存款、短期融资券、剩余期限在 397 天以内（含 397 天）的债券、1 年以内（含 1 年）的银行定期存款和大额存单、期限在 1 年以内（含 1 年）的债券回购、剩余期限在 397 天以内（含 397 天）的资产支持证券、期限在 1 年以内（含 1 年）的中央银行票据以及中国证监会、中国人民银行认可的其他具有良好流动性的货币市场工具。本基金自基金合同生效日起不超过六个月内完成建仓。截止 2012 年 5 月 2 日，本基金的各项投资比例已达到基金合同约定的比例。
- 报告期内本基金的业绩比较基准为：同期七天通知存款利率（税后）。

3.2.3 过去五年基金每年净值收益率及其与同期业绩比较基准收益率的比较

汇丰晋信货币A



汇丰晋信货币B



3.3 过去三年基金的利润分配情况

汇丰晋信货币A

单位：人民币元

年度	已按再投资形式 转实收基金	直接通过应 付赎回款转 出金额	应付利润本 年变动	年度利润分配 合计	备注
2017年	348,593.15	129,264.57	1,171.01	479,028.73	-
2016年	278,915.03	45,945.71	-631.22	324,229.52	-
2015年	385,700.01	107,009.41	308.95	493,018.37	-
合计	1,013,208.19	282,219.69	848.74	1,296,276.62	-

汇丰晋信货币B

单位：人民币元

年度	已按再投资形式 转实收基金	直接通过应付 赎回款转出金 额	应付利润本 年变动	年度利润分配合 计	备注
2017年	163,725,653.45	5,810,787.79	713,671.15	170,250,112.39	-
2016年	54,116,414.03	3,699,987.02	218,599.81	58,035,000.86	-
2015年	38,783,975.96	4,056,319.23	-62,065.26	42,778,229.93	-
合计	256,626,043.44	13,567,094.04	870,205.70	271,063,343.18	-

§ 4 管理人报告

4.1 基金管理人及基金经理情况

4.1.1 基金管理人及其管理基金的经验

汇丰晋信基金管理有限公司经中国证券监督管理委员会批准，于2005年11月16日正式成立。公司由山西信托股份有限公司与汇丰环球投资管理（英国）有限公司合资设立，注册资本为2亿元人民币，注册地在上海。截止2017年12月31日，公司共管理18只开放式基金：汇丰晋信2016生命周期开放式证券投资基金（2006年5月23日成立）、汇丰晋信龙腾混合型证券投资基金（2006年9月27日成立）、汇丰晋信动态策略混合型证券投资基金（2007年4月9日成立）、汇丰晋信2026生命周期证券投资基金（2008年7月23日成立）、汇丰晋信平稳增利债券型证券投资基金（2008年12月3日成立）、汇丰晋信大盘股票型证券投资基金（2009年6月24日成立）、汇丰晋信中小盘股票型证券投资基金（2009年12月11日成立）、汇丰晋信低碳先锋股票型证券投资基金（2010年6月8日成立）、汇丰晋信消费红利股票型证券投资基金（2010年12月8日成立）、汇丰晋信科技先锋股票型证券投资基金（2011年7月27日成立）、汇丰晋信货币市场基金（2011年11月2日成立）、汇丰晋信恒生A股行业龙头指数证券投资基金（2012年8月

1日成立)、汇丰晋信双核策略混合型证券投资基金(2014年11月26日成立)、汇丰晋信新动力混合型证券投资基金(2015年2月11日成立)、汇丰晋信智造先锋股票型证券投资基金(2015年9月30日成立)、汇丰晋信大盘波动精选股票型证券投资基金(2016年3月11日成立)、汇丰晋信沪港深股票型证券投资基金(2016年11月10日成立)和汇丰晋信珠三角区域发展混合型证券投资基金(2017年6月2日成立)。

4.1.2 基金经理(或基金经理小组)及基金经理助理简介

姓名	职务	任本基金的基金经理(助理)期限		证券从业年限	说明
		任职日期	离任日期		
李媛媛	投资部固定收益副总监、本基金、汇丰晋信平稳增利债券型证券投资基金基金经理	2011-11-12	-	13	李媛媛女士,曾任广东发展银行上海分行国际部交易员、法国巴黎银行(中国)有限公司资金部交易员、比利时富通银行上海分行环球市场部交易员和汇丰晋信基金管理有限公司投资经理。现任汇丰晋信平稳增利债券型证券投资基金和汇丰晋信货币市场基金基金经理、投资部固定收益副总监。

注:1.任职日期为本基金管理人公告李媛媛女士担任本基金基金经理的日期;

2.证券从业年限是证券投资相关的工作经历年限。

4.2 管理人对报告期内本基金运作遵规守信情况的说明

本报告期内,本基金管理人严格遵守《证券投资基金法》及其他相关法规、中国证监会的规定和基金合同的约定,本着诚实信用、勤勉尽责的原则管理和运用基金资产,在严格控制风险的前提下,为基金份额持有人谋求最大利益。报告期内未有损害基金份额持有人利益的行为。

4.3 管理人对报告期内公平交易情况的专项说明

4.3.1 公平交易制度和控制方法

为了保护公司所管理的不同投资组合得到公平对待,充分保护基金份额持有人的合法权益,汇丰晋信基金管理有限公司根据《中华人民共和国证券投资基金法》、《公开募集证券投资基金运作管理办法》、《证券投资基金管理公司公平交易制度指导意见》等法律法规,制定了《汇丰晋信基金管理有限公司公平交易制度》。

《汇丰晋信基金管理有限公司公平交易制度》规定:在投资管理活动中应公平对待

不同投资组合，严禁直接或者通过与第三方的交易安排在不同投资组合之间进行利益输送。《公平交易制度》适用于投资的全过程，用以规范基金投资相关工作，包括授权、研究分析、投资决策、交易执行、以及投资管理过程中涉及的行为监控和业绩评估等投资管理活动相关的各个环节。

公司对公平交易的控制方法包括：1、交易所市场的公平交易均通过恒生投资交易系统实现，通过开启公平交易程序，由恒生投资交易系统强制执行；2、银行间交易由执行交易员按照价格优先、比例分配的公平交易的原则实行分配，确保各投资组合获得公平的交易机会；3、对于债券一级市场申购、非公开发行股票申购等以基金管理人名义进行的交易，各投资组合经理在交易前独立地确定各投资组合的交易价格和数量，交易部按照价格优先、比例分配的原则对交易结果进行分配；4、使用恒生投资交易系统的公平交易分析模块，定期进行报告分析，对公平交易的情况进行检查。

4.3.2 公平交易制度的执行情况

报告期内，公司各相关部门均按照公平交易制度的规定进行投资管理活动、研究分析活动以及交易活动。同时，我公司切实履行了各项公平交易行为监控、分析评估及报告义务，并建立了相关记录。

报告期内，公司对连续四个季度期间内、不同时间窗下（如日内、3日内、5日内）公司管理的不同投资组合同向交易的交易价差进行分析。公司对不同投资组合间同向交易的平均溢价率、溢价金额占投资组合平均净值百分比、正溢价率占比等指标进行专项计算分析，计算分析结果显示：以上各指标值均在合理正常的范围之内，未发现不同投资组合间相近交易日内的同向交易存在不公平及存在利益输送的行为。

报告期内，未发现本基金管理人存在不公平对待不同投资组合，或者直接或者通过与第三方的交易安排在不同投资组合之间进行利益输送的行为。

4.3.3 异常交易行为的专项说明

公司制定了《汇丰晋信基金管理有限公司异常交易监控与报告制度》，加强防范不同投资组合之间可能发生的利益输送，密切监控可能会损害基金份额持有人利益的异常交易行为。

报告期内，公司按照《证券投资基金管理公司公平交易制度指导意见》、《汇丰晋信基金管理有限公司异常交易监控与报告制度》的规定，对同一投资组合以及不同投资组合中的交易行为进行了监控分析，未发现异常交易行为。

报告期内未发生各投资组合参与的交易所公开竞价同日反向交易成交较少的单边交易量超过该证券当日成交量的5%的情形。

4.4 管理人对报告期内基金的投资策略和业绩表现的说明

4.4.1 报告期内基金投资策略和运作分析

回顾 2017 年，市场普遍预期 2017 年经济的走势将是前高后低，但由于地产投资超预期和外围经济的复苏，出口对经济的支撑，2017 年整体经济好于预期。人民币汇率稳定，外汇储备和外汇占款均好于预期。

2017 年上半年，经济阶段性回升，主要是由于基建投资发力，天量信贷和社融的配合。2017 年 1-3 月的中采 PMI 分别为 51.3，51.6 和 51.8，不仅远高于 50 的荣枯分界线以上，并且逐月走高。同时，在海外经济尤其是美国强劲复苏的大背景下，出口回暖。国内由于供给侧改革，煤炭、钢铁价格走高，同时国外原油和大宗商品的价格抬升，CPI 在 1、2 月份呈现较大的压力，3 月份的 CPI 由于蔬菜价格的反季节下跌不及预期。但 PPI 却在 2017 年第一季度屡创新高。PPI 的回升，工业品价格上升，改善了企业利润。4-6 月中采 PMI 分别为 51.2，51.2 和 51.7，6 月份的中采 PMI 有所反弹，主要是因为制造业景气度短期反弹。从物价走势来看，2017 年 1 月份的 CPI 高达 2.55%，2 月 PPI 高达 7.8%，但到了 5 月份，CPI 已经降至 1.5%，而 PPI 也大幅回落至 5.5%，2017 年三季度，整体宏观经济温和下行。8 月，规模以上工业增加值同比 6%，预期 6.6%，前值 6.4%。固定资产投资增速放缓，1-8 月，城镇固定资产投资 394150 亿元，同比增速 7.8%，较上月回落 0.5 个百分点，不及预期的 8.2%，创 1999 年以来新低。官方制造业 PMI 大幅回升超预期。9 月，官方制造业 PMI 52.4，预期 51.6，前值 51.7，为 2012 年 5 月以来最高。财新 PMI 表现不佳。9 月，财新 PMI 51.0，不及预期，低于 8 月 0.6 个百分点，终结此前连续三个月的上升趋势。通胀方面，8 月，CPI 同比上涨 1.8%，预期 1.6%，前值 1.4%，环比上涨 0.4%。从同比来看，CPI 涨幅比上月扩大 0.4 个百分点。非食品价格上涨 2.3%，涨幅扩大 0.3 个百分点，影响 CPI 上涨约 1.81 个百分点。CPI 总体来仍可控。8 月，PPI 同比上涨 6.3%，预期 5.7%，前值 5.5%，环比上涨 0.9%。从环比看，PPI 涨幅比上月扩大 0.7 个百分点。主要是生产资料价格上涨 1.2%，其中钢材、有色金属等主要生产资料价格涨势明显；生活资料价格上涨 0.1%。估计资源品价格继续大幅上涨有难度，PPI 增速可能仍将回落。8 月，出口增速低于预期，出口增速下降，可能与人民币快速升值、环保督查和供给侧改革带来的价格上升有一定关系。2017 年四季度，经济数据季节性回落。国家统计局公布的 10、11 和 12 月中采 PMI 分别

为 51.6, 51.8 和 51.6。虽然有所回落, 但指数的回落更多的反映出季节性的影响。2017 年以来, 随着 PPI 的逐步上行, 工业企业利润一直保持较高增速, 截至 11 月, 累计工业企业利润同比增速为 21.9%, 但 11 月出现了大幅下行至 14.9%, 较前月下行了 10.2 个百分点。随着基数的上升和 PPI 同比增幅的回落, 预计工业企业利润增速将进一步下降。生产方面, 由于去产能和环保限产压制了部分行业, 2017 年 10 月和 11 月的工业增加值分别为 6.2% 和 6.1%, 较三季度有所回落。消费保持平稳, 外需保持强劲。通胀方面, 10 月和 11 月 CPI 分别为 1.9% 和 1.7%, 通胀总体可控。2017 年, 全球经济延续复苏趋势, 对中国的出口构成有力支撑。外汇方面, 人民币汇率基本保持稳定, 随着美国加息靴子落地, 美元阶段性走弱, 人民币保持相对强势, 外汇储备企稳回升, 资金流出状况大为改善。

海外方面, 2017 年美国总体复苏强劲, 通胀上升, 就业接近美联储的充分就业的目标, 特朗普当选美国总统后其减税和增加财政支出和基建等一系列经济刺激方案, 引发了全球一轮狂热的风险偏好提升。二季度美国复苏有所放缓, 但美国三季度 GDP 上修至 3.2%, 为三年来的最高增速。美联储 12 月末如期加息 25 个基点, 加息靴子落地, 美元指数冲高回落。美国国会通过了 30 年以来的最大的税改法案, 这项 1.5 万亿美元的减税措施预计将提升美国 GDP 0.3 个百分点。美国经济延续温和复苏, 房地产热度不减, 就业市场稳定,

欧洲方面, 欧洲经济表现比市场预期要强劲, 欧元区制造业与服务业持续扩张。制造业 PMI 连续 9 个月上行。德国失业率跌至记录低位, 表明德国这个欧洲最大的经济体依旧具有较强的动能, 受国内需求和全球贸易增长强劲推动, 德国经济增长稳健, 因此也提振了个人需求。欧元区综合 PMI 稳居 6 年高位, 欧元区的经济信心目前处于 10 年以来的最高水平。作为欧元区第一大经济体德国是欧元区经济的主要推动力。虽然欧元区经济延续温和复苏, 但通胀依旧不达预期, 预计欧洲央行仍将维持目前的货币政策。

货币市场方面, 2017 年可谓是监管年。配合金融监管, 央行的货币政策明显从中性偏松转为中性偏紧, 这种现象在 2017 年下半年更为明显, 资金面较为脆弱, 易受到事件的冲击。资金利率维持在高位, 尤其是交易所利率, 波动较以往加大。由于全球货币政策的趋于正常化, 叠加美联储加息, 国内资金利率中枢抬升。美联储加息后,

央行随之提高了 MLF 和公开市场操作利率。

2017 年第一、二季度，资金面整体处于平衡的局面，仅有春节和季末等时点，流动性阶段性的紧张，而进入到 2017 年下半年，随着金融监管加剧，央行操作更加谨慎，整体的流动性一直处于紧平衡的状态。为了维护流动性的平稳，9 月初，央行时隔数月意外重启 28 天逆回购，200 亿元，中标利率 2.75%和前次持平。但货币基金流动性的新规的正式实施，加之临近国庆长假，跨节资金供不应求。到了 2017 年第四季度，在 10 月，为了稳定资金利率，央行在公开市场首次展开了两个月的逆回购操作，填补了期限结构的空白区域。事实上，央行在二季度货币政策执行报告中已提到，要研究丰富逆回购的到期品种。新品种的推出，也有利率完善央行打造利率走廊，有利于稳定预期，稳定资金利率。12 月，由于临近年末，资金一直处于紧平衡的局面。金融监管去杠杆的大背景下，央行操作手法一直保持中性。资金面方面，基本保持紧平衡的局面，银行间价格基本保持平稳，交易所价格波动加大。跨年需求旺盛，受制于流动性新规和银行 MPA 的考核，资金面一直维持紧平衡。在操作利率上，由于美联储如期加息 25 个基点，央行顺势上调了公开市场操作和 MLF 的利率各期限 5 个基点。12 月 29 日，央行突然发布消息称，为满足春节前商业银行因现金大量投放而产生临时流动性需求，决定建立“临时准备金动用安排”，在现金投放中占比较高的全国性商业银行在春节期间存在临时流动性缺口时，可临时使用不超过两个百分点的法定存款准备金，使用期限为 30 天。对央行此次操作，预计可释放超万亿流动性，同时也将有效缓解春节期间流动性压力。

回顾 2017 年的债券，实在是让人印象深刻，经历了历史上最长时间的熊市，调整幅度之深，速度之快，超出市场预期。债券的走势似乎脱离了基本面，笼罩在金融监管的阴云中。在 2017 年的前几个月，由于央行上调了 1 年期 MLF 的中标利率 10 个基点，引发了债券市场的调整。央行在春节后再次上调了公开市场操作和 SLF 的利率，债券市场经历了又一波较大幅度的调整。而随着资金面的平稳和央行超额续作 MLF 等利多因素的影响，债券情绪有所恢复。3 月的债市，市场波动依旧较大。在 PMI 超预期、川普国会演讲重提 1 万亿财政刺激和在出口数据超预期，联储加息预期强烈等等传闻的共同影响下，在 3 月的上半月，债券市场调整幅度较大，而进入下半月，债券市场的走势较令人玩味，在美联储宣布加息 25 个基点，美债大涨以后，国内债券走势有利

空出尽的感觉，完全无视央行变相加息的操作，当天国债期货大涨，现券收益率也有不同程度的下行，此后就进入了震荡调整。4 月的债市，市场波动依旧较大，国内经济数据超预期，市场传言委外大幅赎回、银监会对各家银行进行现场检查，金融监管全面升级，叠加流动性相对紧张等多重因素的影响，债券市场下跌明显。5 月的债市，债券市场的走势依然较疲弱，债券收益率高位盘整，由于对监管风暴的影响无法预估，对后期的较悲观，操作都相对谨慎。进入 6 月，债券市场由于多重的因素，涨势喜人，主要是因为：1) 6 月份美联储加息后，中国的央行并没有像之前联储 3 月份加息那样跟随联储的脚步上调国内的相应的操作利率，给市场提振的一定的信心。2) 前期的金融去杠杆已经初显成效，银监会放宽了银行自查报告提示的时限，金融监管的压力似乎告一段落。央行和银监会也在公开场合多次强调在金融去杠杆的过程中不能太过激进，需要平稳过渡。3) 6 月以来，央行维稳资金面的意图较为明显，临近月末公开市场操作投放了大量的资金，资金面相对平稳，并没有如之前市场预期的那样，6 月底之前出现资金极度紧张的局面。

进入下半年，整个三季度，10 年国债收益率一直维持在一个狭小的区间内振荡，最低点是 7 月 17 日的 3.5626%，最高点是 9 月 5 日 3.6641%，期限利差走扩，信用利差收窄。第四季度债券市场，债券又经历了一波巨幅调整。10 月，受到金融数据全面超预期、周小川 GDP7% 的言论，商业银行同业负债指标从 33% 降到 25% 传闻和海外风险偏好提升，债券大跌等等综合因素的影响，债券情绪大受打击，叠加偏紧的资金面，给债券市场更蒙上了一层阴影。债券市场仍然处在熊市思维中，2 个月的逆回购重启也没能安抚市场的情绪，债券呈现断崖式下跌，收益率跳升，国债期货大幅跳水，抛盘止损的情绪较重。11 月，又经历了大幅调整的一个月。在金融监管和去杠杆持续发酵，通胀预期抬升和经济企稳、流动性紧张等多重因素的影响下，债券市场大跌，单日跌幅超过 10 个基点，收益率重回历史高位。12 月的债市，在金融监管的大背景下，资管新规征求意见稿，进出口和一系列经济数据超预期，跨年资金需求旺盛，资金面紧张等等的因素的综合影响下，债券市场维持弱势整理，收益率高位盘整。截至年末，中债新综合全价总值指数下跌 3.38%。

回顾 2017 年年货币基金的操作，本基金总体的原则是在管理好流动性的前提下，根据市场资金面的变化，抓住关键时机选择合适的资产配置比例。在临近季末，流动

性阶段紧张时，货币基金多配置交易所回购，享受较高的收益，由于2017年全年流动性都稳中趋紧，资金利率中枢抬升，维持短久期的策略可以很好的抓住市场利率冲高的机会，提高组合的收益。

4.4.2 报告期内基金的业绩表现

本报告期内，汇丰晋信货币市场基金A类和B类的净值收益率分别为3.1963%和3.4448%，同期业绩比较基准收益率为1.3500%。本基金A类领先同期业绩比较基准1.8463%，本基金B类领先同期业绩比较基准2.0948%。

4.5 管理人对宏观经济、证券市场及行业走势的简要展望

展望2018年，中国经济仍处于结构调整的阶段，新经济的体量尚不足以带动中国经济重返高速。财政政策不会加码，基建投资会进一步下滑，房地产投资由于政策原因，会呈现震荡下行的趋势。受益于海外经济的持续复苏，出口有望保持平稳，预计2018年GDP将放缓至6.5%。

2018年，将会是监管的执行年，受制于金融和实体去杠杆，至少在2018年上半年，我们不期望货币政策的放松。央行的货币政策操作思路会是强监管+稳货币的组合。由于货币政策难放松，流动性依然会保持中性偏紧的态势，叠加去杠杆，资金面将会比较脆弱，易上难下。我们需要管理好负债端，对市场保持谨慎。

4.6 管理人内部有关本基金的监察稽核工作情况

报告期内，本基金管理人在公司内部监察稽核工作中本着规范运作、防范风险和保护基金份额持有人利益的原则，由独立于各业务部门的监察稽核人员对公司的经营管理、基金的投资运作以及员工行为规范等方面进行日常监控、定期检查和专项检查，及时发现问题并督促有关部门整改，并定期制作监察稽核报告报送监管机构。

本报告期内，基金管理人内部监察稽核主要工作如下：

1. 通过定期检查和专项检查的方式对公司日常经营活动和基金投资运作进行合规性监控，发现问题及时要求相关部门和相关人员及时解决处理，并跟踪问题的处理结果，对相关员工开展针对性的风险教育，防范在公司经营和基金投资运作中可能发生的风险；

2. 按照法律法规和中国证监会规定，及时、准确、完整地公司完成公司和基金的各项法定信息披露文件，并在指定报刊和公司网站进行披露，确保基金投资人和公众及时、准确和完整地获取公司和基金的各项公开信息。

3. 定期和不定期地向中国证监会、上海证监局、中国证券业协会和人民银行等监管机构报送各类文件报告，确保监管机构文件报备工作的准确性和及时性。

4. 加强对公司业务部门的合规监察工作，并将监察结果报告发给与相关部门主管沟通，对各项制度进行更新，提出改进建议，提请和督促业务部门进行跟踪和改善。

5. 对基金募集申请材料、市场宣传推介材料、基金代销协议、基金交易单元租用协议等文件等进行严密的事前合法合规审核，以及完成公司其他日常法律事务工作。

6. 定期为公司员工举办公司合规制度的培训，并就新颁布法律法规举办专项合规培训，向公司员工宣传合规守法的经营理念，强化公司的合规文化；对投资管理以及销售业务部门员工开展专项培训，以进一步规范和完善基金投资以及销售行为。

7. 根据监管部门的要求，定期完成监察稽核报告，报送中国证监会和公司董事会审阅；

本基金管理人将继续致力于建立一个高效的内部控制体系，一贯本着诚实信用、勤勉尽责的原则管理和运用基金资产，不断提高监察稽核工作的科学性和有效性，努力防范各种风险，为基金份额持有人谋求最大利益，切实保证基金安全、合规运作。

4.7 管理人对报告期内基金估值程序等事项的说明

本基金的基金管理人为确保及时、准确、公正、合理地进行基金份额净值计价，更好地保护基金份额持有人的合法权益，根据中国证券业协会2007年颁布的《证券投资基金会计核算业务指引》、《关于证券投资基金执行〈企业会计准则〉估值业务及份额净值计价有关事项的通知》（证监会计字[2007]21号）、《关于进一步规范证券投资基金估值业务的指导意见》（证监会公告[2008]38号）的相关规定，结合本基金基金合同关于估值的约定，针对基金估值流程制订《汇丰晋信基金管理有限公司投资品种估值小组议事规则》，经公司管理层批准后正式实施。

根据《汇丰晋信基金管理有限公司投资品种估值小组议事规则》：

1. 公司特设投资品种估值小组作为公司基金估值的主要决策机关。投资品种估值小组负责提出估值意见、提供和评估估值技术、执行估值决策等工作。投资品种估值小组的组成人员包括：公司总经理、督察长、首席运营官、基金投资总监、基金运营总监、产品开发总监、特别项目部总监和风险控制经理以及列席投资品种估值小组会议的公司其他相关人员。上述成员均持有中国基金业从业资格，在各自专业领域具有较为丰富的行业经历和专业经验，成员之间不存在任何重大利益冲突。

2. 投资品种估值小组工作主要在以下公司相关职能部门—基金投资部、基金运营部、产品开发部和风险控制部以及其他相关部门的配合下展开工作，其中：

一、基金运营部

1. 及时发现和报告估值被歪曲、有失公允情况，并召集相关人员进行讨论，提出调整方法、改进措施，报经投资品种估值小组审批同意后，执行投资品种估值小组的决定。

2. 除非产生需要更新估值政策或程序情形并经投资品种估值小组同意，应严格执行已确定的估值政策和程序。

3. 公司管理的基金采用新投资策略或投资新品种时，提请投资品种估值小组对现有

估值政策和程序的适用性进行评价，并依据评价结果进行估值。

二、基金投资部

基金经理及时发现和报告估值被歪曲、有失公允情况，向投资品种估值小组提出相关意见和建议，但基金经理不参与最终的估值决策。

三、产品开发部

产品开发部在估值模型发生重大变更时，向投资品种估值小组提出相关意见和建议。

四、风险控制部

根据规定组织相关部门及时披露与基金估值有关的信息；检查和监督公司关于估值各项工作的贯彻和落实，定期不定期向投资品种估值小组报告公司相关部门执行估值政策和程序情况（包括但不限于公司对投资品种估值时应保持估值政策和程序的一贯性），并对进一步完善估值内控工作提出意见和建议。

五、督察长

监督和检查公司关于估值各项工作的贯彻和落实，向投资品种估值小组提交对估值议案的合法合规性审核意见。

1. 投资品种估值小组定期会议每三个月召开一次；对估值模型进行评价，在发生了影响估值政策和程序的有效性及其适用性的情况下，应及时修订本估值方法，以保证其持续适用。估值政策和程序的修订须经过本公司管理委员会的批准后方可实施。

2. 如果基金准备采用新投资策略或投资新品种或者有其他重大或突发性相关估值事项发生时，应召开临时会议，或者投资品种估值小组成员列席参加公司风控委员会会议，通过公司风控委员会会议讨论并通过上述估值事项。

报告期内，本基金与中央国债登记结算有限责任公司根据《中债收益率曲线和中债估值最终用户服务协议》而取得中债估值服务。

4.8 管理人对报告期内基金利润分配情况的说明

本基金本报告期已按本基金《基金合同》的约定：

- 1、基金收益分配方式为红利再投资，每日进行收益分配；
- 2、按照‘每日分配、按月支付’的条款进行收益分配。

本基金本报告期内向份额持有人分配利润：170,729,141.12元。

4.9 报告期内管理人对本基金持有人数或基金资产净值预警情形的说明

本报告期内未发生连续二十个工作日出现基金份额持有人数量不满二百人或者基金资产净值低于五千万元的情形。

§5 托管人报告

5.1 报告期内本基金托管人遵规守信情况声明

2017年度，托管人在汇丰晋信货币市场基金的托管过程中，严格遵守了《证券投资基金法》及其他有关法律法规、基金合同、托管协议，尽职尽责地履行了托管人应尽的义务，不存在任何损害基金持有人利益的行为。

5.2 托管人对报告期内本基金投资运作遵规守信、净值计算、利润分配等情况的说明

2017年度，汇丰晋信基金管理有限公司在汇丰晋信货币市场基金投资运作、资产净值的计算、基金收益的计算、基金费用开支等问题上，托管人未发现损害基金持有人利益的行为。

本基金本报告期内向A级份额持有人分配利润：479,028.73元，向B级份额持有人分配利润：170,250,112.39元。

5.3 托管人对本年度报告中财务信息等内容的真实、准确和完整发表意见

2017年度，由汇丰晋信基金管理有限公司编制并经托管人复核审查的有关汇丰晋信货币市场基金的年度报告中财务指标、收益表现、收益分配情况、财务会计报告相关内容、投资组合报告等内容真实、准确、完整。

§ 6 审计报告

6.1 审计报告基本信息

财务报表是否经过审计	是
审计意见类型	标准无保留意见
审计报告编号	普华永道中天审字(2018)第20054号

6.2 审计报告的基本内容

审计报告标题	审计报告
审计报告收件人	汇丰晋信货币市场基金全体基金份额持有人
审计意见	(一) 我们审计的内容 我们审计了汇丰晋信货币市场基金的财务报表，包括2017年12月31日的资产负债表，2017年度的利润表和所有者权益(基金净值)变动表以及财务报表附注。(二) 我们的意见 我们认为，后附的财务报表在所有重大方面按照企业会计准则和在财务报表附注

	<p>中所列示的中国证券监督管理委员会(以下简称“中国证监会”)、中国证券投资基金业协会(以下简称“中国基金业协会”)发布的有关规定及允许的基金行业实务操作编制,公允反映了汇丰晋信货币市场基金2017年12月31日的财务状况以及2017年度的经营成果和基金净值变动情况。</p>
形成审计意见的基础	<p>我们按照中国注册会计师审计准则的规定执行了审计工作。审计报告的“注册会计师对财务报表审计的责任”部分进一步阐述了我们在这些准则下的责任。我们相信,我们获取的审计证据是充分、适当的,为发表审计意见提供了基础。按照中国注册会计师职业道德守则,我们独立于汇丰晋信货币市场基金,并履行了职业道德方面的其他责任。</p>
强调事项	-
其他事项	-
其他信息	-
管理层和治理层对财务报表的责任	<p>汇丰晋信货币市场基金的基金管理人汇丰晋信基金管理有限公司(以下简称“基金管理人”)管理层负责按照企业会计准则和中国证监会、中国基金业协会发布的有关规定及允许的基金行业实务操作编制财务报表,使其实现公允反映,并设计、执行和维护必要的内部控制,以使财务报表不存在由于舞弊或错误导致的重大错报。在编制财务报表时,基金管理人管理层负责评估汇丰晋信货币市场基金的持续经营能力,披露与持续经营相关的事项(如适用),并运用持续经营假设,除非基金管理人管理层计划清算汇丰晋信货币市场基金、终止运营或别无其他现实的选择。基金管理人治理层负责监督汇丰晋信货币市场基金的财务报告过程。</p>
注册会计师对财务报表审计的责任	<p>我们的目标是对财务报表整体是否不存在由于舞弊或错误导致的重大错报获取合理保证,并</p>

出具包含审计意见的审计报告。合理保证是高水平的保证，但并不能保证按照审计准则执行的审计一定会发现存在的重大错报。错报可能由于舞弊或错误导致，如果合理预期错报单独或汇总起来可能影响财务报表使用者依据财务报表作出的经济决策，则通常认为错报是重大的。在按照审计准则执行审计工作的过程中，我们运用职业判断，并保持职业怀疑。同时，我们也执行以下工作：（一）识别和评估由于舞弊或错误导致的财务报表重大错报风险；设计和实施审计程序以应对这些风险，并获取充分、适当的审计证据，作为发表审计意见的基础。由于舞弊可能涉及串通、伪造、故意遗漏、虚假陈述或凌驾于内部控制之上，未能发现由于舞弊导致的重大错报的风险高于未能发现由于错误导致的重大错报的风险。（二）了解与审计相关的内部控制，以设计恰当的审计程序，但目的并非对内部控制的有效性发表意见。（三）评价基金管理人管理层选用会计政策的恰当性和作出会计估计及相关披露的合理性。（四）对基金管理人管理层使用持续经营假设的恰当性得出结论。同时，根据获取的审计证据，就可能对汇丰晋信货币市场基金持续经营能力产生重大疑虑的事项或情况是否存在重大不确定性得出结论。如果我们得出结论认为存在重大不确定性，审计准则要求我们在审计报告中提请报表使用者注意财务报表中的相关披露；如果披露不充分，我们应当发表非无保留意见。我们的结论基于截至审计报告日可获得的信息。然而未来的事项或情况可能导致汇丰晋信货币市场基金不能持续经营。（五）评价财务报表的总体列报、结构和内容(包括披露)，并评价财务报表是否公允反映相关交易和事项。我们与基金管理人治理层就计划的审计范围、时间安排和重大审计发现等事项进行沟通，包

	括沟通我们在审计中识别出的值得关注的内部控制缺陷。	
会计师事务所的名称	普华永道中天会计师事务所（特殊普通合伙）	
注册会计师的姓名	薛 竞	赵 钰
会计师事务所的地址	上海市黄浦区湖滨路202号企业天地2号楼普华永道中心11楼	
审计报告日期	2018-03-26	

§ 7 年度财务报表

7.1 资产负债表

会计主体：汇丰晋信货币市场基金

报告截止日：2017年12月31日

单位：人民币元

资 产	附注号	本期末 2017年12月31日	上年度末 2016年12月31日
资 产：			
银行存款	7.4.7.1	1,300,499,334.39	646,158,631.40
结算备付金		599,256,818.18	335,025,909.09
存出保证金		-	-
交易性金融资产	7.4.7.2	1,627,986,391.70	1,300,108,362.84
其中：股票投资		-	-
基金投资		-	-
债券投资		1,627,986,391.70	1,300,108,362.84
资产支持证券投资		-	-
贵金属投资		-	-
衍生金融资产	7.4.7.3	-	-
买入返售金融资产	7.4.7.4	3,345,900,834.00	2,223,201,732.60
应收证券清算款		-	-
应收利息	7.4.7.5	31,019,333.55	20,808,530.62
应收股利		-	-
应收申购款		-	-

递延所得税资产		-	-
其他资产	7.4.7.6	-	-
资产总计		6,904,662,711.82	4,525,303,166.55
负债和所有者权益	附注号	本期末 2017年12月31日	上年度末 2016年12月31日
负 债:			
短期借款		-	-
交易性金融负债		-	-
衍生金融负债	7.4.7.3	-	-
卖出回购金融资产款		-	-
应付证券清算款		451,586,624.39	304,666,345.01
应付赎回款		16,066,095.18	3,197.04
应付管理人报酬		1,404,081.36	781,163.63
应付托管费		501,457.62	278,987.02
应付销售服务费		53,147.74	30,810.54
应付交易费用	7.4.7.7	50,351.46	45,388.15
应交税费		-	-
应付利息		-	-
应付利润		1,003,419.13	288,576.97
递延所得税负债		-	-
其他负债	7.4.7.8	100,149.26	129,002.96
负债合计		470,765,326.14	306,223,471.32
所有者权益:			
实收基金	7.4.7.9	6,433,897,385.68	4,219,079,695.23
未分配利润	7.4.7.1 0	-	-
所有者权益合计		6,433,897,385.68	4,219,079,695.23
负债和所有者权益总计		6,904,662,711.82	4,525,303,166.55

注：报告截止日2017年12月31日，基金份额净值1.0000元，基金份额总额6,433,897,385.68份，其中A类基金份额基金份额总额13,070,943.52份，B类基金份额基金份额总额6,420,826,442.16份。

7.2 利润表

会计主体：汇丰晋信货币市场基金

本报告期：2017年01月01日至2017年12月31日

单位：人民币元

项目	附注号	本期2017年01月01日至2017年12月31日	上年度可比期间 2016年01月01日至2016年12月31日
一、收入		190,415,123.69	69,150,851.52
1. 利息收入		190,384,845.62	69,420,587.42
其中：存款利息收入	7.4.7.1 1	52,489,460.15	13,271,628.05
债券利息收入		56,710,243.55	28,324,596.76
资产支持证券利息收入		-	-
买入返售金融资产收入		81,185,141.92	27,824,362.61
其他利息收入		-	-
2. 投资收益（损失以“-”填列）		30,278.07	-269,735.90
其中：股票投资收益	7.4.7.1 2	-	-
基金投资收益		-	-
债券投资收益	7.4.7.1 3	30,278.07	-269,735.90
资产支持证券投资 收益	7.4.7.1 3.5	-	-
贵金属投资收益	7.4.7.1 4	-	-
衍生工具收益	7.4.7.1 5	-	-
股利收益	7.4.7.1 6	-	-

3. 公允价值变动收益（损失以“-”号填列）	7.4.7.1 7	-	-
4. 汇兑收益（损失以“-”号填列）		-	-
5. 其他收入（损失以“-”号填列）	7.4.7.1 8	-	-
减：二、费用		19,685,982.57	10,791,621.14
1. 管理人报酬	7.4.10. 2.1	13,941,242.14	7,483,197.49
2. 托管费	7.4.10. 2.2	4,979,014.93	2,623,887.70
3. 销售服务费	7.4.10. 2.3	534,239.61	302,633.24
4. 交易费用	7.4.7.1 9	-	-
5. 利息支出		-	193,353.27
其中：卖出回购金融资产支出		-	193,353.27
6. 其他费用	7.4.7.2 0	231,485.89	188,549.44
三、利润总额（亏损总额以“-”号填列）		170,729,141.12	58,359,230.38
减：所得税费用		-	-
四、净利润（净亏损以“-”号填列）		170,729,141.12	58,359,230.38

7.3 所有者权益（基金净值）变动表

会计主体：汇丰晋信货币市场基金

本报告期：2017年01月01日至2017年12月31日

单位：人民币元

项 目	本期		
	2017年01月01日至2017年12月31日		
	实收基金	未分配利润	所有者权益合计

一、期初所有者权益(基金净值)	4,219,079,695.23	-	4,219,079,695.23
二、本期经营活动产生的基金净值变动数(本期利润)	-	170,729,141.12	170,729,141.12
三、本期基金份额交易产生的基金净值变动数(净值减少以“-”号填列)	2,214,817,690.45	-	2,214,817,690.45
其中：1. 基金申购款	16,672,118,400.17	-	16,672,118,400.17
2. 基金赎回款	-14,457,300,709.72	-	-14,457,300,709.72
四、本期向基金份额持有人分配利润产生的基金净值变动(净值减少以“-”号填列)	-	-170,729,141.12	-170,729,141.12
五、期末所有者权益(基金净值)	6,433,897,385.68	-	6,433,897,385.68
项 目	上年度可比期间		
	2016年01月01日至2016年12月31日		
	实收基金	未分配利润	所有者权益合计
一、期初所有者权益(基金净值)	1,226,501,583.95	-	1,226,501,583.95
二、本期经营活动产生的基金净值变动数(本期利润)	-	58,359,230.38	58,359,230.38
三、本期基金份额交易产生的基金净值变动数(净值减少以“-”号填列)	2,992,578,111.28	-	2,992,578,111.28
其中：1. 基金申购款	11,252,419,279.31	-	11,252,419,279.31
2. 基金赎回款	-8,259,841,168.03	-	-8,259,841,168.03
四、本期向基金份额持有人分配利润产生的基金净值变	-	-58,359,230.38	-58,359,230.38

动（净值减少以“-”号填列）			
五、期末所有者权益（基金净值）	4,219,079,695.23	-	4,219,079,695.23

报表附注为财务报表的组成部分。

本报告7.1至7.4财务报表由下列负责人签署：

王栋

赵琳

杨洋

基金管理人负责人

主管会计工作负责人

会计机构负责人

7.4 报表附注

7.4.1 基金基本情况

汇丰晋信货币市场基金(以下简称“本基金”)经中国证券监督管理委员会(以下简称“中国证监会”)证监许可[2011]第1135号《关于核准汇丰晋信货币市场基金募集的批复》核准,由汇丰晋信基金管理有限公司依照《中华人民共和国证券投资基金法》和《汇丰晋信货币市场基金基金合同》负责公开募集。本基金为契约型开放式,存续期限不定,首次设立募集不包括认购资金利息共募集1,154,780,815.38元,业经毕马威华振会计师事务所(特殊普通合伙)(原“毕马威华振会计师事务所有限公司”)KPMG-B(2011)CR No. 0072予以验证。经向中国证监会备案,《汇丰晋信货币市场基金基金合同》于2011年11月2日正式生效,基金合同生效日的基金份额总额为1,155,014,222.80份基金份额,其中认购资金利息折合233,407.42份基金份额。本基金的基金管理人为汇丰晋信基金管理有限公司,基金托管人为交通银行股份有限公司。

根据《汇丰晋信货币市场基金基金合同》和《汇丰晋信货币市场基金招募说明书》并报中国证监会备案,本基金根据单个基金账户内基金份额余额,将基金份额分为不同的级别,并依据不同级别的基金份额收取不同的销售服务费。在基金存续期内的任何一个开放日,单个基金账户内保留的本基金份额超过500万份(包含500万份)时,本基金的注册登记机构自动将其单个基金账户内持有的可用基金份额升级为B类基金份额,并于升级当日适用B类的相关费率。单个基金账户内保留的本基金份额低于50万份(不含50万份),本基金的注册登记机构自动将其单个基金账户内持有的可用基金份额降级为A类基金份额,并于降级当日适用A类基金份额的相关费率。由于基金费用的不同,本基金A类基金份额和B类基金份额分别计算基金份额净值,计算公式为计算日各类别基金资产净值除以计算日发售在外的该级别基金份额总数。

根据《中华人民共和国证券投资基金法》和《汇丰晋信货币市场基金基金合同》的有关规定，本基金的投资范围为国内依法公开发行的、具有良好流动性的金融工具，主要包括现金、期限在1年以内(含1年)的银行存款、债券回购、中央银行票据、同业存单、剩余期限在397天以内(含397天)的债券、资产支持证券、非金融企业债务融资工具、以及法律法规或中国证监会、中国人民银行认可的其它具有良好流动性的货币市场工具。本基金的业绩比较基准为：同期七天通知存款利率(税后)。

本财务报表由本基金的基金管理人汇丰晋信基金管理有限公司于2018年3月26日批准报出。

7.4.2 会计报表的编制基础

本基金的财务报表按照财政部于2006年2月15日及以后期间颁布的《企业会计准则—基本准则》、各项具体会计准则及相关规定(以下合称“企业会计准则”)、中国证监会颁布的《证券投资基金信息披露XBRL模板第3号<年度报告和半年度报告>》、中国证券投资基金业协会(以下简称“中国基金业协会”)颁布的《证券投资基金会计核算业务指引》、《汇丰晋信货币市场基金基金合同》和在财务报表附注7.4.4所列示的中国证监会、中国基金业协会发布的有关规定及允许的基金行业实务操作编制。

本财务报表以持续经营为基础编制。

7.4.3 遵循企业会计准则及其他有关规定的声明

本基金2017年度财务报表符合企业会计准则的要求，真实、完整地反映了本基金2017年12月31日的财务状况以及2017年度的经营成果和基金净值变动情况等有关信息。

7.4.4 本报告期所采用的会计政策、会计估计与最近一期年度报告相一致的说明

本报告期内，本报告所采用的会计政策、会计估计与最近一期年度财务报告相一致。

7.4.5 差错更正的说明

本基金在本报告期间无须说明的会计差错更正。

7.4.6 税项

根据财政部、国家税务总局财税[2004]78号《财政部、国家税务总局关于证券投资基金税收政策的通知》、财税[2008]1号《关于企业所得税若干优惠政策的通知》、财税[2016]36号《关于全面推开营业税改征增值税试点的通知》、财税[2016]46号《关于进一步明确全面推开营改增试点金融业有关政策的通知》、财税[2016]70号《关于金融机构同业往来等增值税政策的补充通知》及其他相关财税法规和实务操作，主要税项列示如下：

(1) 于2016年5月1日前，以发行基金方式募集资金不属于营业税征收范围，不征收营业税。对证券投资基金管理人运用基金买卖债券的差价收入免征营业税。自2016年5月1日起，金融业由缴纳营业税改为缴纳增值税。对证券投资基金管理人运用基金买卖债券的转让收入免征增值税，对国债、地方政府债以及金融同业往来利息收入亦免征增值税。

(2) 对基金从证券市场中取得的收入，包括买卖债券的差价收入，债券的利息收入及其他收入，暂不征收企业所得税。

(3) 对基金取得的企业债券利息收入，应由发行债券的企业在向基金支付利息时代扣代缴20%的个人所得税。

7.4.7 关联方关系

关联方名称	与本基金的关系
汇丰晋信基金管理有限公司（“汇丰晋信”）	基金管理人、注册登记机构、基金销售机构
交通银行股份有限公司（“交通银行”）	基金托管人、基金销售机构
山西信托股份有限公司（“山西信托”）	基金管理人的股东
汇丰环球投资管理(英国)有限公司	基金管理人的股东
山西证券股份有限公司（“山西证券”）	见注释①
中德证券有限责任公司（“中德证券”）	见注释②
晋商银行股份有限公司（“晋商银行”）	见注释③
汇丰银行（中国）有限公司（“汇丰银行”）	见注释④
恒生银行（中国）有限公司（“恒生银行”）	见注释⑤

注①山西证券与本基金管理人的股东-山西信托共同受山西金融投资控股集团有限公司控制。

②中德证券与本基金管理人的股东-山西信托共同受山西金融投资控股集团有限公司控制。

③晋商银行与本基金管理人的股东-山西信托共同受山西金融投资控股集团有限公司控制。

④汇丰银行与本基金管理人的股东-汇丰投资管理共同受汇丰控股有限公司控制。

⑤恒生银行与本基金管理人的股东-汇丰投资管理共同受汇丰控股有限公司控制。

下述关联交易均在正常业务范围内按一般商业条款订立。

7.4.8 本报告期及上年度可比期间的关联方交易

7.4.8.1 通过关联方交易单元进行的交易

7.4.8.1.1 股票交易

本基金在本年度与上年度均未通过关联方交易单元进行过股票交易。

7.4.8.1.2 权证交易

本基金在本年度与上年度均未通过关联方交易单元进行过权证交易。

7.4.8.1.3 应支付关联方的佣金

本基金在本年度与上年度均无应支付关联方的佣金。

7.4.8.1.4 债券交易

本基金在本年度与上年度均未通过关联方交易单元进行过债券交易。

7.4.8.1.5 债券回购交易

本基金在本年度与上年度均未通过关联方交易单元进行过债券回购交易。

7.4.8.2 关联方报酬

7.4.8.2.1 基金管理费

单位：人民币元

项目	本期 2017年01月01日至2017年12月31日	上年度可比期间 2016年01月01日至2016年12月31日
当期发生的基金应支付的管理费	13,941,242.14	7,483,197.49
其中：支付销售机构的客户维护费	49,236.56	93,496.06

注：支付基金管理人汇丰晋信的管理人报酬按前一日基金资产净值0.28%的年费率计提，逐日累计至每月月底，按月支付。其计算公式为：

日管理人报酬=前一日基金资产净值 X 0.28% / 当年天数。

7.4.8.2.2 基金托管费

单位：人民币元

项目	本期 2017年01月01日至2017 年12月31日	上年度可比期间 2016年01月01日至2016 年12月31日
当期发生的基金应支付的托管费	4,979,014.93	2,623,887.70

注：支付基金托管人交通银行的托管费按前一日基金资产净值0.10%的年费率计提，逐日累计至每月月底，按月支付。其计算公式为：

日托管费=前一日基金资产净值 X 0.10% / 当年天数。

7.4.8.2.3 销售服务费

单位：人民币元

获得销售服务费的各 关联方名称	本期 2017年01月01日至2017年12月31日		
	汇丰晋信货币A	汇丰晋信货币B	合计
汇丰晋信	5,282.23	493,299.83	498,582.06
交通银行	7,759.88	-	7,759.88
恒生银行	42.09	-	42.09
山西证券	638.90	87.85	726.75
合计	13,723.10	493,387.68	507,110.78
获得销售服务费的各 关联方名称	上年度可比期间 2016年01月01日至2016年12月31日		
	汇丰晋信货币A	汇丰晋信货币B	合计
汇丰晋信	6,749.22	255,964.29	262,713.51
交通银行	9,283.39	-	9,283.39
恒生银行	863.38	-	863.38
山西证券	62.18	-	62.18
合计	16,958.17	255,964.29	272,922.46

注：支付基金销售机构的销售服务费按前一日基金资产净值的约定年费率计提，逐日累计至每月月底，按月支付给汇丰晋信基金公司，再由汇丰晋信计算并支付给各基金销售机构。A类基金份额和B类基金份额约定的销售服务费年费率分别为0.25%和0.01%。销售服务费的计算公式为：

日销售服务费=前一日基金资产净值×约定年费率/当年天数。

7.4.8.3 与关联方进行银行间同业市场的债券(含回购)交易

单位：人民币元

本期 2017年01月01日至2017年12月31日						
银行间市场交易的各关联方名称	债券交易金额		基金逆回购		基金正回购	
	基金买入	基金卖出	交易金额	利息收入	交易金额	利息支出
交通银行	49,461,450.00	-	-	-	-	-
汇丰银行	-	-	392,000,000.00	62,366.86	-	-
上年度可比期间 2016年01月01日至2016年12月31日						
银行间市场交易的各关联方名称	债券交易金额		基金逆回购		基金正回购	
	基金买入	基金卖出	交易金额	利息收入	交易金额	利息支出
交通银行	9,998,409.73	-	-	-	-	-
汇丰银行	10,009,016.30	-	-	-	-	-

7.4.8.4 各关联方投资本基金的情况

7.4.8.4.1 报告期内基金管理人运用固有资金投资本基金的情况

本基金管理人在本报告期与上年度可比期间均未投资过本基金。

7.4.8.4.2 报告期末除基金管理人之外的其他关联方投资本基金的情况

除基金管理人之外的其他关联方在本年末与上年末均未持有本基金。

7.4.8.5 由关联方保管的银行存款余额及当期产生的利息收入

单位：人民币元

关联方名称	本期 2017年01月01日至2017年12 月31日		上年度可比期间 2016年01月01日至2016年12 月31日	
	期末余额	当期利息收 入	期末余额	当期利息收 入
交通银行股份有限公司	610,499,334 .39	19,602,249 .20	376,158,631. 40	11,466,695. 78

注：本基金的活期银行存款和部分定期存款由基金托管人交通银行保管，按银行同业利率/约定利率计息。

7.4.8.6 本基金在承销期内参与关联方承销证券的情况

本基金在本报告期及上年度可比期间均无在承销期内参与关联方承销证券的情况。

7.4.8.7 其他关联交易事项的说明

本基金本报告期及上年度可比期间无须作说明的其他关联交易事项。

7.4.9 期末（2017年12月31日）本基金持有的流通受限证券

7.4.9.1 因认购新发/增发证券而于期末持有的流通受限证券

本基金本期末无因认购新发/增发证券而于期末持有的流通受限证券。

7.4.9.2 期末持有的暂时停牌等流通受限股票

本基金本期末未持有暂时停牌等流通受限股票。

7.4.9.3 期末债券正回购交易中作为抵押的债券

7.4.9.3.1 银行间市场债券正回购

本基金本年末未持有因银行间市场债券正回购交易而作为抵押的债券。

7.4.9.3.2 交易所市场债券正回购

本基金本年末未持有因交易所市场债券正回购交易而作为抵押的债券。

7.4.10 有助于理解和分析会计报表需要说明的其他事项

(1) 公允价值

(a) 金融工具公允价值计量的方法

公允价值计量结果所属的层次，由对公允价值计量整体而言具有重要意义的输入值所属的最低层次决定：

第一层次：相同资产或负债在活跃市场上未经调整的报价。

第二层次：除第一层次输入值外相关资产或负债直接或间接可观察的输入值。

第三层次：相关资产或负债的不可观察输入值。

(b) 持续的以公允价值计量的金融工具

(i) 各层次金融工具公允价值

于2017年12月31日，本基金持有的以公允价值计量且其变动计入当期损益的金融资产中属于第二层次的余额为1,627,986,391.70元，无属于第一层次或第三层次的余额（2016年12月31日：第二层次1,300,108,362.84元，无属于第一层次或第三层次的余额）。

(ii) 公允价值所属层次间的重大变动

本基金本期及上年度可比期间持有的以公允价值计量的金融工具的公允价值所属层次未发生重大变动。

(iii) 第三层次公允价值余额和本期变动金额

无。

(c) 非持续的以公允价值计量的金融工具

于2017年12月31日，本基金未持有非持续的以公允价值计量的金融资产（2017年12月31日：同）。

(d) 不以公允价值计量的金融工具

不以公允价值计量的金融资产和负债主要包括应收款项和其他金融负债，其账面价值与公允价值相差很小。

(2) 增值税

根据财政部、国家税务总局于2016年12月21日颁布的财税[2016]140号《关于明确金融 房地产开发 教育辅助服务等增值税政策的通知》的规定，资管产品运营过程中发生的增值税应税行为，以资管产品管理人为增值税纳税人。

根据财政部、国家税务总局于2017年6月30日颁布的财税[2017]56号《关于资管产品增值税有关问题的通知》的规定，资管产品管理人运营资管产品过程中发生的增值税应税行为，暂适用简易计税方法，按照3%的征收率缴纳增值税。对资管产品在2018年

1月1日前运营过程中发生的增值税应税行为，未缴纳增值税的，不再缴纳；已缴纳增值税的，已纳税额从资管产品管理人以后月份的增值税应纳税额中抵减。

此外，财政部、国家税务总局于2017年12月25日颁布的财税[2017]90号《关于租入固定资产进行税额抵扣等增值税政策的通知》对资管产品管理人自2018年1月1日起运营资管产品提供的贷款服务、发生的部分金融商品转让业务的销售确定做出规定。

上述税收政策对本基金截至2017年12月31日止的财务状况和经营成果无影响。

(3) 除公允价值和增值税外，截至资产负债表日本基金无需要说明的其他重要事项。

§ 8 投资组合报告

8.1 期末基金资产组合情况

金额单位：人民币元

序号	项目	金额	占基金总资产的比例 (%)
1	固定收益投资	1,627,986,391.70	23.58
	其中：债券	1,627,986,391.70	23.58
	资产支持证券	-	-
2	买入返售金融资产	3,345,900,834.00	48.46
	其中：买断式回购的买入返售金融资产	-	-
3	银行存款和结算备付金合计	1,899,756,152.57	27.51
4	其他各项资产	31,019,333.55	0.45
5	合计	6,904,662,711.82	100.00

8.2 债券回购融资情况

注：本报告期内及本报告期末不存在债券回购融资情况。

债券正回购的资金余额超过基金资产净值的20%的说明

注：本报告期内本基金不存在债券正回购的资金余额超过基金资产净值的20%的情况。

8.3 基金投资组合平均剩余期限

8.3.1 投资组合平均剩余期限基本情况

项目	天数
报告期末投资组合平均剩余期限	25
报告期内投资组合平均剩余期限最高值	71
报告期内投资组合平均剩余期限最低值	25

报告期内投资组合平均剩余期限超过120天情况说明

本报告期内本基金不存在投资组合平均剩余存续期超过120天的情况。

8.3.2 期末投资组合平均剩余期限分布比例

序号	平均剩余期限	各期限资产占基金资产净值的比例 (%)	各期限负债占基金资产净值的比例 (%)
1	30天以内	81.05	7.02
	其中：剩余存续期超过397天的浮动利率债	-	-
2	30天(含)—60天	10.86	-
	其中：剩余存续期超过397天的浮动利率债	-	-
3	60天(含)—90天	9.32	-
	其中：剩余存续期超过397天的浮动利率债	-	-
4	90天(含)—120天	2.02	-
	其中：剩余存续期超过397天的浮动利率债	-	-
5	120天(含)—397天(含)	3.57	-
	其中：剩余存续期超过397天的浮动利率债	-	-
	合计	106.83	7.02

8.4 报告期内投资组合平均剩余存续期超过240天情况说明

本报告期内本基金不存在投资组合平均剩余存续期超过240天的情况。

8.5 期末按债券品种分类的债券投资组合

金额单位：人民币元

序号	债券品种	摊余成本	占基金资产净值比例(%)
1	国家债券	-	-
2	央行票据	-	-
3	金融债券	599,866,094.25	9.32
	其中：政策性金融债	599,866,094.25	9.32
4	企业债券	-	-
5	企业短期融资券	330,022,234.35	5.13
6	中期票据	-	-
7	同业存单	698,098,063.10	10.85
8	其他	-	-
9	合计	1,627,986,391.70	25.30
10	剩余存续期超过397天的浮动利率债券	-	-

8.6 期末按摊余成本占基金资产净值比例大小排名的前十名债券投资明细

金额单位：人民币元

序号	债券代码	债券名称	债券数量(张)	摊余成本	占基金资产净值比例(%)
1	011766029	17中电投SCP029	1,000,000	100,015,377.07	1.55
2	150201	15国开01	900,000	90,008,250.15	1.40
3	170204	17国开04	800,000	79,910,457.70	1.24
4	150207	15国开07	600,000	60,099,641.36	0.93
5	150406	15农发06	600,000	60,040,107.23	0.93
6	170203	17国开03	600,000	59,996,027.	0.93

				85	
7	041751017	17三峡CP002	500,000	50,013,120.26	0.78
8	011761072	17中电投SCP028	500,000	50,000,541.92	0.78
9	111705147	17建设银行CD147	500,000	49,935,784.41	0.78
10	111705150	17建设银行CD150	500,000	49,928,620.30	0.78

8.7 “影子定价”与“摊余成本法”确定的基金资产净值的偏离

项目	偏离情况
报告期内偏离度的绝对值在0.25(含)-0.5%间的次数	-
报告期内偏离度的最高值	0.0399%
报告期内偏离度的最低值	-0.0435%
报告期内每个工作日偏离度的绝对值的简单平均值	0.0177%

注：以上数据按交易日统计。

报告期内负偏离度的绝对值达到0.25%情况说明

本基金本报告期内不存在负偏离度的绝对值达到0.25%的情况

报告期内正偏离度的绝对值达到0.5%情况说明

本基金本报告期内不存在正偏离度的绝对值达到0.5%的情况

8.8 期末按公允价值占基金资产净值比例大小排名的前十名资产支持证券投资明细

本基金本报告期末未持有资产支持证券。

8.9 投资组合报告附注

8.9.1 基金计价方法说明

本基金采用固定份额净值，基金份额账面净值始终保持为人民币 1.00 元。

本基金估值采用摊余成本法，即估值对象以买入成本列示，按实际利率并考虑其买入时的溢价与折价，在其剩余期限内平均摊销，每日计提收益或损失。

8.9.2 报告期内本基金投资的前十名证券的发行主体本期没有出现被监管部门立案调查，或在报告编制日前一年内受到公开谴责、处罚的情形。

8.9.3 期末其他各项资产构成

单位：人民币元

序号	名称	金额
1	存出保证金	-
2	应收证券清算款	-
3	应收利息	31,019,333.55
4	应收申购款	-
5	其他应收款	-
6	待摊费用	-
7	其他	-
8	合计	31,019,333.55

8.9.4 投资组合报告附注的其他文字描述部分

由于四舍五入原因，投资组合报告中，市值占净值比例的分项之和与合计可能存在尾差。

§9 基金份额持有人信息

9.1 期末基金份额持有人户数及持有人结构

份额单位：份

份额 级别	持有 人户 数(户)	户均持有的基 金份额	持有人结构			
			机构投资者		个人投资者	
			持有份额	占总 份额 比例	持有份额	占总 份额 比例
汇丰 晋信 货币A	982	13,310.53	88,167.86	0.67%	12,982,775.66	99.33 %
汇丰 晋信 货币B	62	103,561,716.8 0	6,406,401,160 .34	99.78 %	14,425,281.82	0.22%
合计	1,044	6,162,736.96	6,406,489,328	99.57	27,408,057.48	0.43%

			.20	%		
--	--	--	-----	---	--	--

9.2 期末货币市场基金前十名份额持有人情况

序号	持有人类别	持有份额(份)	持有份额占总份额的比例(%)
1	其他机构	592,152,543.42	9.22
2	其他机构	565,394,090.31	8.81
3	其他机构	509,541,843.13	7.94
4	其他机构	325,000,000.00	5.06
5	其他机构	308,529,643.43	4.81
6	其他机构	281,216,104.39	4.38
7	其他机构	256,567,430.23	4.00
8	其他机构	240,376,287.48	3.74
9	其他机构	225,101,424.16	3.51
10	其他机构	201,934,378.25	3.15

9.3 期末基金管理人的从业人员持有本基金的情况

项目	份额级别	持有份额总数(份)	占基金总份额比例
基金管理人所有从业人员持有本基金	汇丰晋信货币A	2,083.60	0.0159%
	汇丰晋信货币B	0.00	0.00%
	合计	2,083.60	0.00%

9.4 期末基金管理人的从业人员持有本开放式基金份额总量区间情况

项目	份额级别	持有基金份额总量的数量区间(万份)
本公司高级管理人员、基金投资和研究部门负责人持有本开放式基金	汇丰晋信货币A	0
	汇丰晋信货币B	0
	合计	0
本基金基金经理持有本开放式基金	汇丰晋信货币A	0
	汇丰晋信货币B	0

	合计	0
--	----	---

§ 10 开放式基金份额变动

单位：份

	汇丰晋信货币A	汇丰晋信货币B
基金合同生效日(2011年11月02日)基金份额总额	665,979,996.74	489,034,226.06
本报告期期初基金份额总额	12,637,291.29	4,206,442,403.94
本报告期基金总申购份额	110,305,242.96	16,561,813,157.21
减：本报告期基金总赎回份额	109,871,590.73	14,347,429,118.99
本报告期期末基金份额总额	13,070,943.52	6,420,826,442.16

注：总申购份额包含本报告期内发生的基金份额级别调整和转换入份额；总赎回份额包含本报告期内发生的基金份额级别调整和转换出份额。

§ 11 重大事件揭示

11.1 基金份额持有人大会决议

本基金本报告期内未召开基金份额持有人大会。

11.2 基金管理人、基金托管人的专门基金托管部门的重大人事变动

经公司董事会审议批准，并报中国证券投资基金业协会备案，本公司于2017年1月12日聘任曹庆先生为公司副总经理并已正式对外发布公告。

经公司董事会审议批准，并报中国证券监督管理委员会和上海证监局备案，因督察长古韵女士休产假，总经理王栋先生在2017年8月16日至2018年1月31日期间代行督察长职务。

本报告期内，本公司其他高级管理人员未发生不能正常履行职责的情况。

报告期内，基金托管人的专门基金托管部门无重大人事变动。

11.3 涉及基金管理人、基金财产、基金托管业务的诉讼

本基金本报告期内无涉及本基金管理人和基金财产的诉讼事项。

本报告期内无涉及基金托管业务的诉讼事项。

11.4 基金投资策略的改变

本基金本报告期内未发生基金投资策略的改变。

11.5 为基金进行审计的会计师事务所情况

经汇丰晋信基金管理有限公司董事会审议通过，并经基金托管人同意，本基金于2015年4月18日将为其审计的会计师事务所由毕马威华振会计师事务所（特殊普通合伙）

更换为普华永道中天会计师事务所（特殊普通合伙），并报中国证券监督管理委员会备案。

报告年度预提审计费90000元，根据与普华永道中天会计师事务所（特殊普通合伙）签订的《审计业务约定书》，应实际支付2017年度审计费90000元。

11.6 管理人、托管人及其高级管理人员受稽查或处罚等情况

本基金本报告期内，基金管理人及其高级管理人员未有受监管部门稽查或处罚的情形发生。

本报告期内托管人的托管业务部门及其相关高级管理人员未受到任何稽查或处罚。

11.7 基金租用证券公司交易单元的有关情况

11.7.1 基金租用证券公司交易单元进行股票投资及佣金支付情况

金额单位：人民币元

券商名称	交易单元数量	股票交易		应支付该券商的佣金		备注
		成交金额	占当期股票成交总额的比例	佣金	占当期佣金总量的比例	
申万宏源	1	-	-	-	-	-
中信证券	1	-	-	-	-	-

1、报告期内无新增加的交易单元

2、专用交易单元的选择标准和程序

1) 选择使用基金专用交易单元的证券经营机构的选择标准

- a. 实力雄厚，信誉良好；
- b. 公司经营行为规范，财务状况和经营状况良好，过去三年未有任何违规经营记录；
- c. 公司具有较强的研究能力，能及时、全面地为基金提供研究服务支持；
- d. 公司内部管理规范，研究流程严谨清晰，能满足基金操作的高度保密要求；
- e. 具备基金运作所需的高效、安全的通讯条件，能及时为本基金提供准确全面的信息资讯服务。

2) 选择使用基金专用交易单元的证券经营机构的程序

基金管理人定期对证券公司服务质量从以下几方面进行考核，并根据考核结果选择交易单元：

- a. 研究报告的数量和质量；
- b. 提供研究服务的主动性；
- c. 资讯提供的及时性及便利性；
- d. 其他可评价的考核标准。

11.7.2 基金租用证券公司交易单元进行其他证券投资的情况

金额单位：人民币元

券商名称	债券交易		债券回购交易		权证交易		基金交易	
	成交金额	占当期债券成交总额的比例	成交金额	占当期债券回购成交总额的比例	成交金额	占当期权证成交总额的比例	成交金额	占当期基金成交总额的比例
申万宏源	-	-	184,050,800.00	100.00%	-	-	-	-
中信证券	-	-	-	-	-	-	-	-

11.8 偏离度绝对值超过0.5%的情况

本基金本报告期内不存在偏离度绝对值超过 0.5%的情况。

§ 12 影响投资者决策的其他重要信息

12.1 报告期内单一投资者持有基金份额比例达到或超过20%的情况

无。

12.2 影响投资者决策的其他重要信息

无。

汇丰晋信基金管理有限公司

二〇一八年三月二十八日